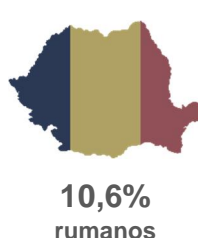
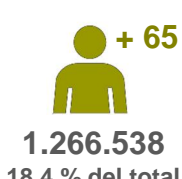
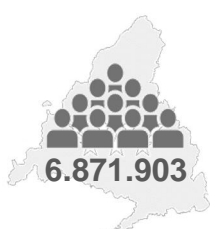


Día Internacional de las Personas Mayores

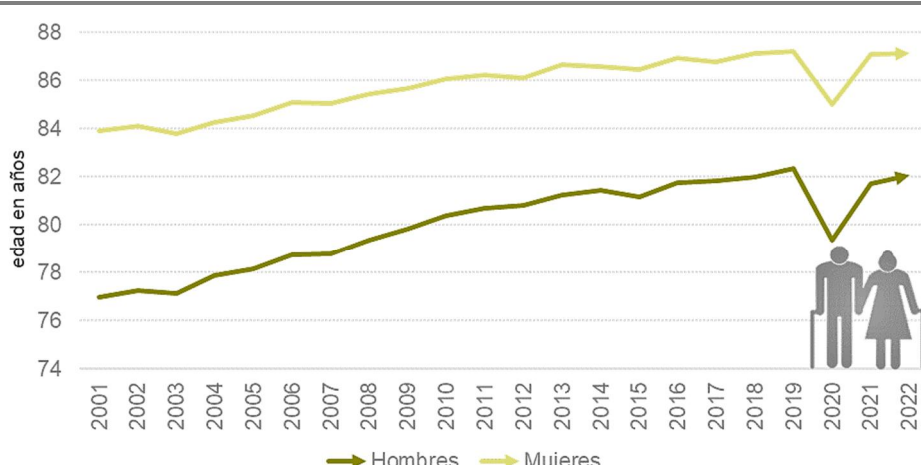
1 de octubre de 2024

Población. 2023



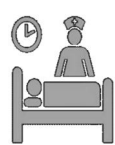
Fuente: Estadística de Padrón Continuo. INE

Esperanza de vida al nacer



Fuente: Indicadores Demográficos Básicos. INE

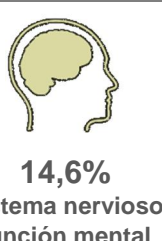
Estancias hospitalarias de los mayores de 65 años. 2022



+2,4%
respecto a 2021



Mayores con discapacidad reconocida, principales tipologías. 2023^(*)



(*) Nueva agrupación de diagnósticos CIE10

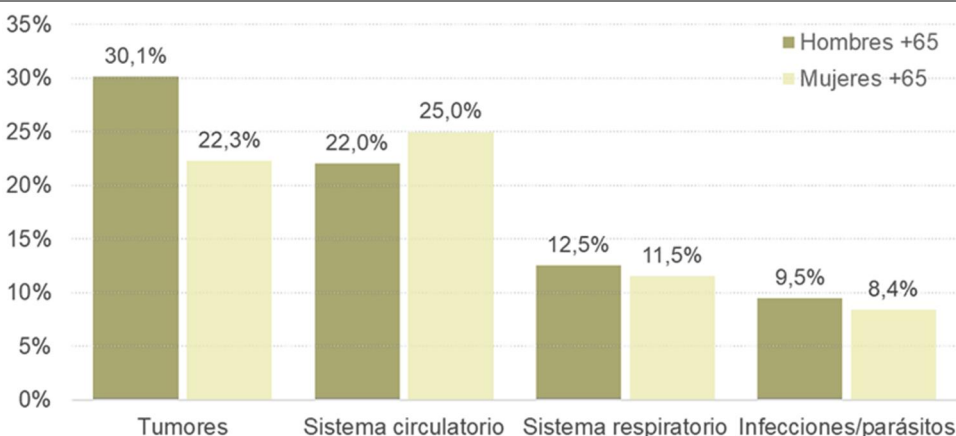
Fuente: Personas con grado de discapacidad reconocido. Dirección General de Economía

Pensiones de los mayores de 65 años a 1 de enero de 2024



Fuente: Registro de Prestaciones Sociales Públicas. INSS

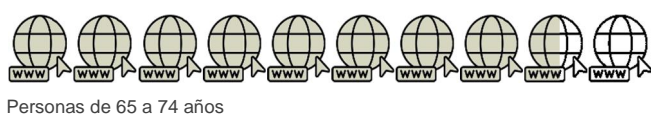
Principales causas de defunción. 2022^(*)



(*) Las defunciones de personas de más de 65 años supusieron el 85,4% del total

Fuente: Movimiento Natural de Población. Dirección General de Economía

Uso de internet últimos tres meses. 2022



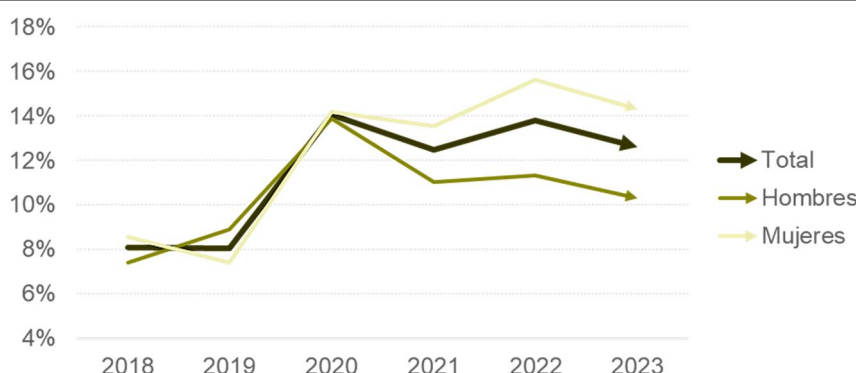
Personas de 65 a 74 años



Personas de 75 y más años

Fuente: Equipamiento y uso de las TICs en los hogares. INE

Tasa de riesgo de pobreza. Mayores de 65 años



Fuente: Encuesta de Condiciones de Vida. Dirección General de Economía

Más información: <https://www.madrid.org/iestadis/fijas/estructu/sociales/estructuindmay.htm>