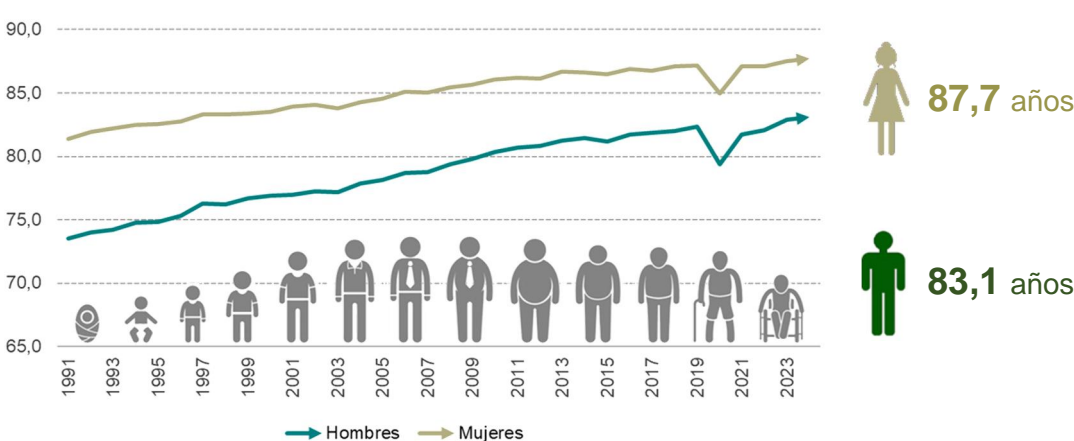




## Día Mundial de la Salud


7 de abril de 2026

### Esperanza de vida al nacer. 1991-2024



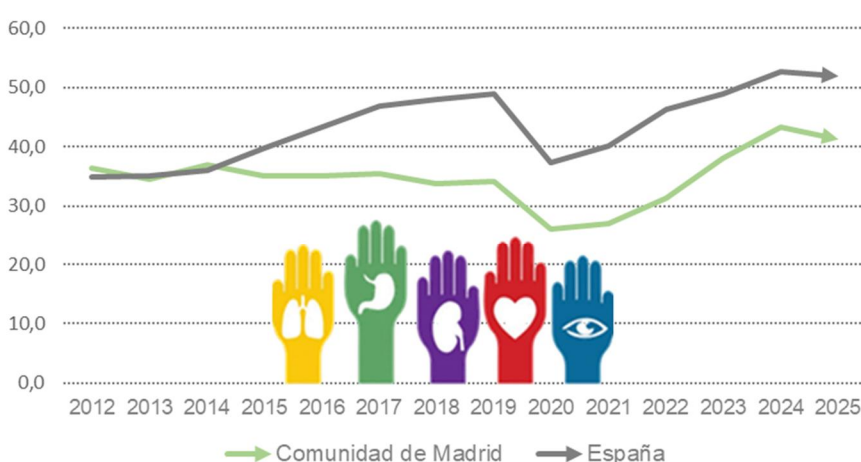
Fuente: Indicadores demográficos básicos. INE

### Número de personas con discapacidad reconocida. 2024



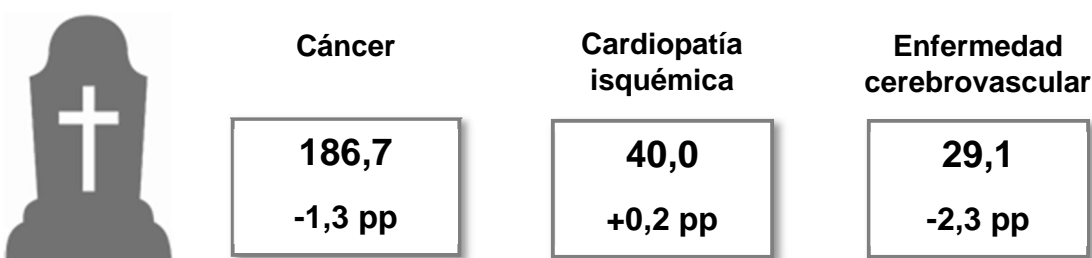
Fuente: Base de datos del reconocimiento del grado de discapacidad. Consejería de Familia, Juventud y Asuntos Sociales

### Tasa de donación de órganos por millón de habitantes



Fuente: Organización Nacional de Trasplantes. Ministerio de Sanidad, Consumo y Bienestar Social

### Tasas de mortalidad por cien mil habitantes. Principales causas. 2023<sup>(\*)</sup>



pp = puntos porcentuales respecto al año anterior

(\*) Tasas ajustadas por edad

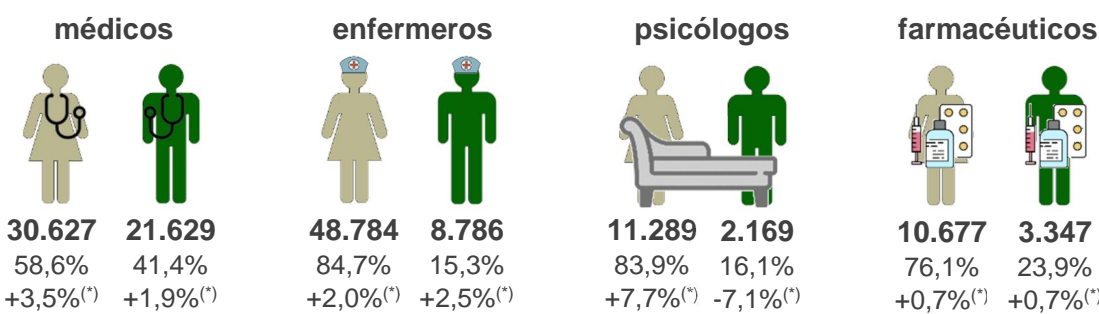
Fuente: Indicadores Clave del Sistema Nacional de Salud. Ministerio de Sanidad

### Estancia media en hospitales. 2024



Fuente: Altas hospitalarias registradas. Dirección General de Economía de la Comunidad de Madrid

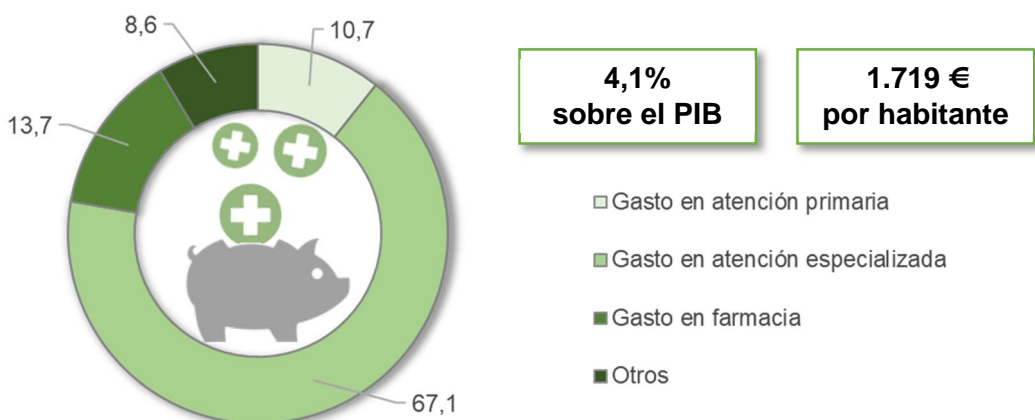
### Número de profesionales colegiados. 2024



(\*) diferencias porcentuales respecto al año 2023

Fuente: Estadística de profesionales sanitarios. INE

### Gasto sanitario público. 2023



Fuente: Estadística de Gasto Sanitario Público. Ministerio de Sanidad

En 2024 el grado de satisfacción de los ciudadanos con el funcionamiento del sistema sanitario público fue de 6,37 puntos, prácticamente igual que el año anterior. La calificación sigue siendo 0,7 puntos inferior a la otorgada en 2019 (antes de la pandemia)



Fuente: Indicadores Clave del Sistema Nacional de Salud. Ministerio de Sanidad

Para más información:

<https://web.comunidad.madrid/iestadis/fijas/estructu/sociales/estructuicss.htm>