



# Día Internacional de la Juventud. Comunidad de Madrid. 2023

La Secretaría de las Naciones Unidas define como "jóvenes" (para fines estadísticos) a las personas de entre 15 y 24 años. En 2022 el grado de juventud en la Comunidad de Madrid fue de 10,43%.

Fuente: Dirección General de Economía. Comunidad de Madrid

Del total de muertes registradas en 2021, el 0,21% correspondieron a jóvenes. Las causas externas de mortalidad supusieron el principal motivo de fallecimiento (49,1%), siendo el suicidio y las lesiones autoinfligidas (38,5%) y los accidentes de tráfico (34,6%) las principales. Los tumores fueron la segunda causa de mortalidad (12,3%)

Fuente: Dirección General de Economía. Comunidad de Madrid

## Población de 16 a 24 años. 2022

Porcentajes	Total	Hombre	Mujer
Activos	7,0	7,0	6,9
Ocupados	5,5	5,3	5,8
Parados	18,3	23,4	14,2

Fuente: INE

En 2022 el 10,5% de los jóvenes entre 15 y 24 años ni estudiaban, ni trabajaban (10,1% hombres y 11% mujeres)

Fuente: Observatorio de la Formación Profesional



## Tasas de graduación curso 2020-2021



- ESO 82,0%
- Bachillerato 61,4%
- CF(\*) Grado Medio 20,0%
- CF(\*) Grado Superior 33,1%

(\*) Ciclo Formativo

Fuente: Dirección General de Bilingüismo y Calidad de la Enseñanza

En 2020, el 74,5% de los jóvenes mayores de 16 años que tuvo relaciones sexuales utilizaron preservativo durante la última relación sexual, mientras que el 15,2% no utilizó métodos anticonceptivos eficaces



Fuente: Informe SIVFRENT-J 2020. Consejería de Sanidad

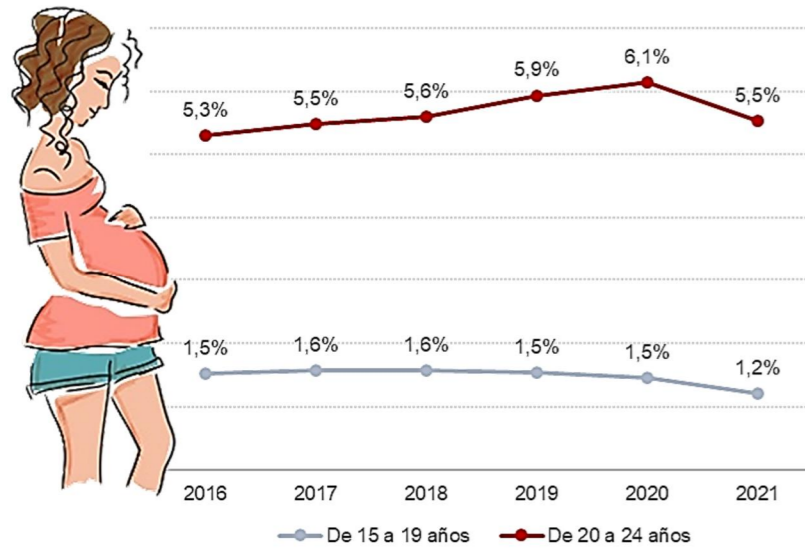
En 2022, la edad de inicio en el juego con dinero fue de 18,7 años presencial y de 19,5 online. La prevalencia del 14,9% presencial y del 5% online. El 1% de los jóvenes madrileños cumplía criterios de juego patológico



Fuente: Encuesta domiciliar sobre alcohol y drogas 2022. Consejería de Sanidad

## Nacimientos por edad de la madre. 2016-2021

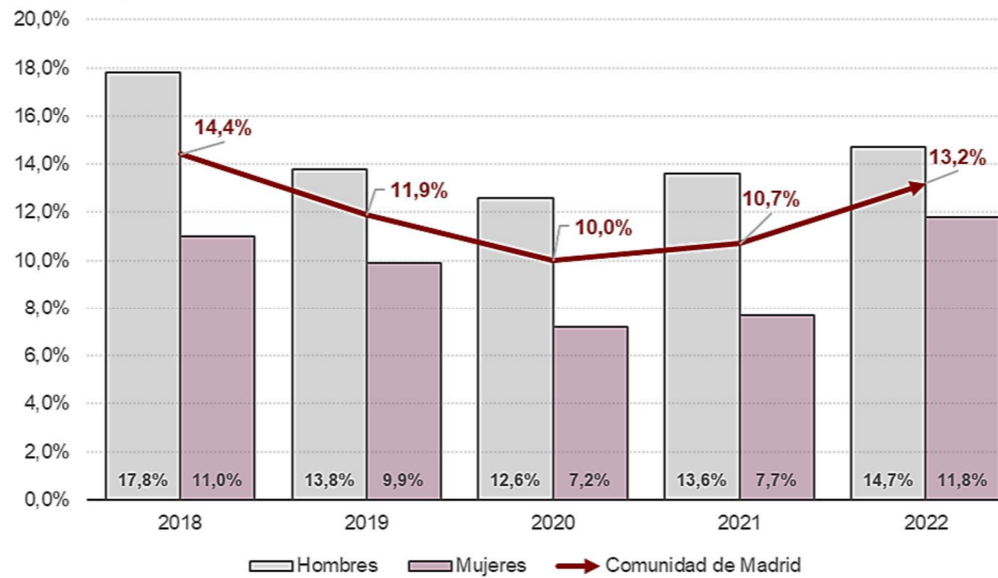
(Porcentaje sobre el total)



Fuente: Dirección General de Economía. Comunidad de Madrid

## Abandono educativo temprano. 2018-2022

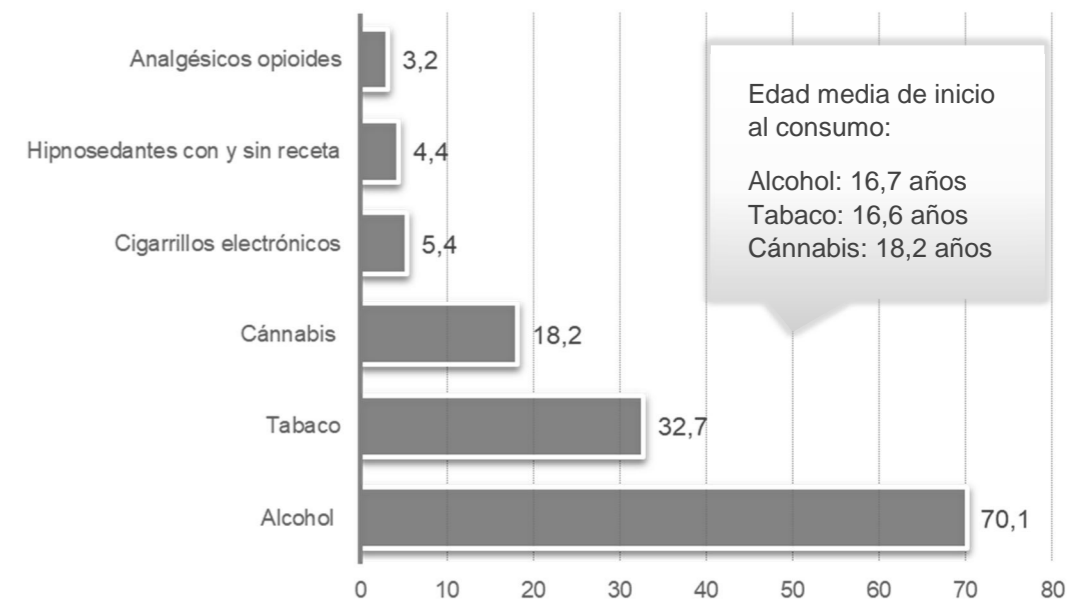
Porcentajes



Fuente: Dirección General de Bilingüismo y Calidad de la Enseñanza

## Prevalencia consumo principales sustancias. 2022

(Porcentaje)



Edad media de inicio al consumo:  
Alcohol: 16,7 años  
Tabaco: 16,6 años  
Cánnabis: 18,2 años

Fuente: Encuesta domiciliar sobre alcohol y drogas 2022. Consejería de Sanidad

