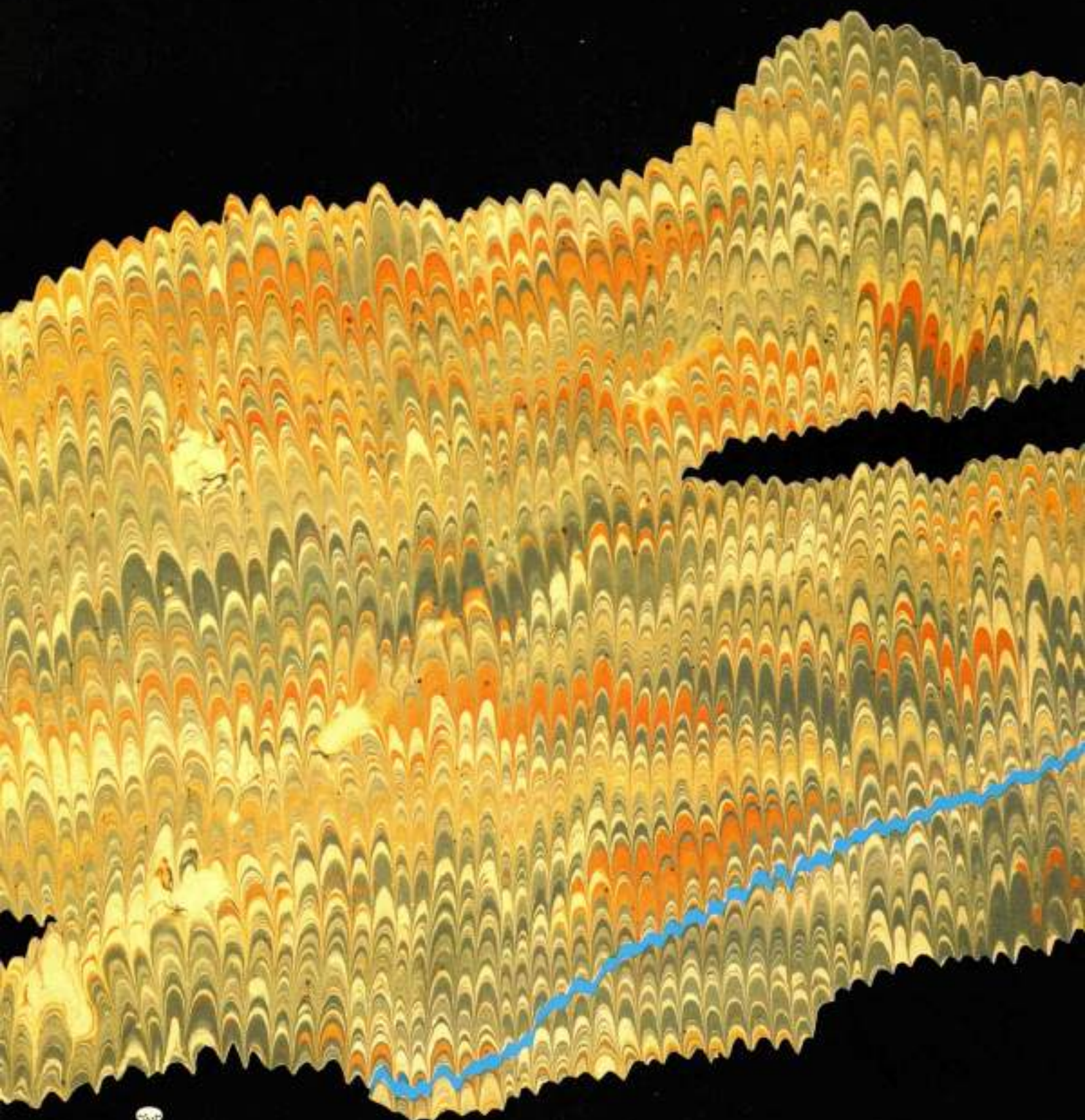


ESTADÍSTICAS DEL MOVIMIENTO NATURAL DE LA POBLACION DE LA COMUNIDAD DE MADRID

II. MATRIMONIOS 1990



ESTADISTICAS DEL MOVIMIENTO NATURAL DE LA POBLACION DE LA COMUNIDAD DE MADRID

II. MATRIMONIOS

1990

Res 12502

10 AGO 2010



COMUNIDAD DE MADRID. CONSEJERIA DE ECONOMIA. DEPARTAMENTO DE ESTADISTICA.

COMUNIDAD DE MADRID. CONSEJERIA DE SALUD. DIRECCION GENERAL DE PLANIFICACION, FORMACION E INVESTIGACION.

AYUNTAMIENTO DE MADRID. PRIMERA TENENCIA DE ALCALDIA. DEPARTAMENTO DE ESTADISTICA.

Información original: Registros Civiles de todos los municipios de la Comunidad de Madrid

Diseño general de la tabulación: I. Duque, C. Fuentes, E. Montoliú, J. de la Paz, I. Pintado, A. Sánchez, S. Severiano, M. Vallés

Dirección general: J. Castillo, I. Duque, E. Montoliú, I. Pintado

Jefe del equipo tratamiento de la información: M.T. Ortiz

Equipo base tratamiento de la información: J. Fernández, A.G. Bustos, L. Mesas, E. Montoya, M.C. Miguel

Desarrollo y tratamiento informático: J. Alvarez, J. Castillo, L.A. Ríos

Tabulación: J. Martí, E. Montoliú

Diseño maqueta: Caligrama

Edita: Ayuntamiento de Madrid. - Departamento de Estadística

28002 MADRID

ISBN: 84-7812-237-0

Depósito Legal: BI-0010-94

Imprime: DIDOT, S.A. - Nervión. 3-6.º - BILBAO

PRESENTACION

La Comunidad de Madrid acometió a partir de 1987 la elaboración, por convenio con el INE, de las estadísticas primeramente de Defunciones, y a continuación de Nacimientos y Matrimonios, que en conjunto se denominan tradicionalmente del Movimiento Natural de la Población. Tal empeño respondía a la necesidad de aumentar la celeridad en la elaboración de los datos y ayudar a mejorar la calidad, detalle y difusión de la información, y se realizaba en coordinación con iniciativas similares de las oficinas de estadística de otras Comunidades Autónomas.

Entonces parecía claro y hoy se puede reafirmar que la planificación y seguimiento de políticas y programas de atención a la salud, el diseño de la intervención de la administración en materia de vivienda, o la planificación de equipamientos educativos y de todo tipo de servicios sociales, así como la comprensión global de los cambios sociales, es muy difícil sin disponer del máximo de información sobre la coyuntura demográfica y la evolución de los comportamientos frente a la natalidad, el matrimonio o la mortalidad.


Puestos en el empeño, las tareas que se han acometido han desbordado con mucho las previsiones iniciales y han supuesto una revisión a fondo de los procedimientos de elaboración y un incremento cuantitativa y cualitativamente muy importante de la información disponible y de sus posibilidades de tratamiento, así como un renovado esfuerzo de difusión de la misma. Los detalles técnicos y metodológicos se facilitan en las páginas que siguen, pero conviene decir que éstas mejoras marcan una nueva etapa en cuanto a la disponibilidad de información sobre éstos flujos demográficos básicos, en lo que se refiere al ámbito geográfico de la Comunidad de Madrid. Representa una novedad la edición de resultados conjunta y entre las instituciones que han participado en los trabajos, pero éste era de lógico colofón de la colaboración en anteriores fases, para el usuario supone grandes ventajas ya que no obliga a acudir a diversas fuentes e implica un gran ahorro de esfuerzos y también económico.

Se agradece la colaboración de todas las personas e instituciones implicadas en éstas tareas, pero muy especialmente a los jueces y personal de los registros civiles de toda la Comunidad de Madrid que han facilitado enormemente nuestras tareas de recogida y depuración de datos estadísticos, así como a la Delegación Provincial y Servicios Centrales del INE que han sido muy comprensivos con nuestras demandas y han facilitado los trabajos en todas su fases.

José Luis Fernández Noriega. Consejero de Economía de la Comunidad de Madrid

Pedro Sabando. Consejero de Salud de la Comunidad de Madrid

Luis María Huete Morillo. Primer Teniente de Alcalde. Ayuntamiento de Madrid



INTRODUCCION: PRINCIPALES DATOS E INNOVACIONES

La publicación que aquí se presenta es un botón de muestra y la punta del iceberg de la operación estadística organizada por la Comunidad de Madrid sobre las estadísticas de nacimientos, matrimonios y defunciones. La presente introducción pretende resumir los principales objetivos, trabajos y limitaciones a tener en cuenta a la hora de conocer y utilizar ésta información.

A) Mejora de la calidad de la información

La mejora de la calidad ha sido un objetivo básico puesto que su resolución condicionaba tanto los niveles cuantitativos de información que se podían producir, como la utilidad y credibilidad de la misma.

Los procedimientos diseñados al efecto desde el comienzo de la operación han sido:

- establecimiento de un equipo específico de codificación de causas de muerte, aspecto al que se ha dado una gran relevancia en todo el proceso, y mantenimiento de periódicas reuniones con especialistas de otras Comunidades Autónomas encargados de este tipo de tareas a fin de resolver los problemas técnicos específicos que plantea éste tipo de codificación.

- codificación de los campos de profesión de los boletines de acuerdo con la Clasificación Nacional de Ocupaciones a dos dígitos, en lugar de utilizar la clasificación especial con que trabaja el INE.

- codificación de la vía pública cuando la residencia del sujeto del acontecimiento es el municipio de Madrid, con el fin de poder responder a las necesidades de información de las unidades geográficas más detalladas (Distritos Municipales, Areas de Salud, etc.)

- grabación de la práctica totalidad de los datos de los boletines estadísticos y diseño de un amplio sistema de validaciones informáticas de coherencia interna de los registros grabados y codificados.

- cotejo de las validaciones realizadas con la microfilmación de boletines realizada para éstos fines y con las inscripciones que constan en los registros civiles, para lo que se ha realizado un amplísimo programa de consultas tanto en el Registro Civil Unico de Madrid, como en los de el resto de los municipios con más acontecimientos. Es importante señalar, como se refleja mas adelante, la elevada rentabilidad de éstas consultas debido a que la información que consta en los libros registrales y certificado médico de defunción ha resultado ser en términos generales clara, correcta y coherente, frente a las deficiencias constatadas en los boletines estadísticos.

- establecimiento de un sistema de cotejo de la exhaustividad por comparación de la secuencia de tomo y página de inscripción en los libros y resolución de las incidencias por consulta con los registros civiles.

En una segunda fase se han acometido dos operaciones de mejora de la calidad, cuya ejecución no está completamente terminada, que ya han rendido importantes resultados y de las que se esperan nuevas mejoras cuando estén completamente ejecutadas:

- diseño e implantación de un sistema de codificación automática, cuyos pormenores se detallan más adelante, que comenzó a funcionar de manera efectiva en la estadística de nacimientos y matrimonios desde Enero de 1988 y en la de defunciones a partir de Enero de 1989, habiéndose procedido en caso de nacimientos y matrimonios a una revisión de lo tratado por procedimientos manuales de los años 1986 y 1987, antes de su publicación como datos definitivos.

- establecimiento de un sistema de remisión a los ayuntamientos, en colaboración con la Delegación Provincial del INE, de las relaciones informatizadas de los nacimientos (a partir de Enero de 1987) y de los matrimonios (a partir de Enero de 1988) como notificación a efecto de las rectificaciones del Padrón, con devolución por parte de los Ayuntamientos de éstas relaciones a fin principalmente de mejorar la información sobre calle y número en el Municipio de Madrid y poder hacer una estimación de la localización de éstos acontecimientos imputados a residentes

B) Aumento de la información disponible

Aunque el problema principal de ésta estadística no se considera que sea el de la cantidad de información disponible si se ha parecido conveniente mejorar la información en los siguientes aspectos:

- desagregación geográfica de los datos dentro del Municipio de Madrid, tanto por su tamaño, como por la necesidad de facilitar estadísticas para la zonificación sanitaria de la Comunidad de Madrid.

- elaboración de información por generaciones o años de nacimiento, inexistente al nivel de la Comunidad de Madrid.

- elaboración de las principales cifras relativas de más interés, tomando como denominadores las poblaciones de la reciente proyección de la población de la Comunidad de Madrid al año 2001.
- establecimiento de un amplio plan de tabulación del que solo se edita una parte, reservando otros sistemas de difusión para la información que no se publica por los procedimientos convencionales.

C) Mejora de la difusión de la información

Quizá sea éste el aspecto que estaba más descuidado y al que se ha dedicado mayores esfuerzos. Los principales medios puestos en marcha han sido:

- editar el Boletín Trimestral «Demografía y Salud», que es algo más que los usuales boletines de datos provisionales porque: a) realiza sus tabulaciones sobre la situación del archivo en cada momento, b) incluye tabulación de las variables básicas (edad, causa de muerte, municipio de residencia), en lugar de avanzar solamente los recuentos totales.
- establecer una diferenciación de usuarios y soportes, para cada uno de los cuales se determina un distinto plan de difusión, tal y como se explica más adelante.
- producir tabulación más amplia tanto en microfichas como en soporte magnético.
- distribuir sistemáticamente las publicaciones a todas las instituciones productoras o implicadas (Registros Civiles y Ayuntamientos principalmente), intentando que esto sea un acicate a la mejora de la calidad.

D) Diferencias conceptuales introducidas

No ha estado entre los objetivos de los trabajos desarrollados efectuar ninguna modificación en lo que se refiere al contenido conceptual o circuito básico de la estadística, sobre todo si se tiene en cuenta que se han desarrollado simultáneamente la discusión de varios borradores de un proyecto de reforma de las estadísticas de nacimientos y defunciones.

La gran diferencia conceptual de lo que aquí se presenta se refiere al ámbito de los acontecimientos de la presente publicación, en relación con las estadísticas elaboradas por la mayoría de las Comunidades Autónomas en virtud de Convenio con el INE. Las ganancias del usuario en cuanto a cantidad, calidad y rapidez de información, hubieran quedado parcialmente mermadas si todas las estadísticas se referían *solamente* a los acontecimientos ocurridos en la propia Comunidad Autónoma, escapándose los acontecimientos de residentes ocurridos en otras Comunidades Autónomas. Esto planteaba no solo un problema de rapidez en cuanto a la disponibilidad de información, sino de parcial inutilidad de los esfuerzos desarrollados y los recursos empleados para aumentar la cantidad de información disponible, puesto que pasados dos o tres años tales datos quedaban obsoletos. Sólo parecían existir dos soluciones: efectuar estimaciones de todas o las principales variables acompañando a la publicación de resultados, o rescatar del circuito general los acontecimientos de residentes de la Comunidad de Madrid ocurridos en otras provincias, en línea de lo realizado en parte por las publicaciones del Instituto Vasco de Estadística. Esta ha sido la solución adoptada, que incluye en ocasiones el rastreo manual de los acontecimientos de residentes en el conjunto de boletines de otras provincias.

Sólo en lo que se refiere a la estadística de nacimientos, ha habido una excepción en cuanto a cambios conceptuales en las clasificaciones y su explicación y justificación se desarrolla en el apartado 3.4.2. de definiciones (véase situación matrimonial o relación entre el nacimiento y el matrimonio de la madre) del Tomo I. NACIMIENTOS.

Carmelo Díaz. Director del Departamento de Estadística. Consejería de Economía.
Comunidad de Madrid.

Fernando Lamata. Director de Planificación, Formación e Investigación. Consejería de Salud.
Comunidad de Madrid.

Paloma Villalba. Directora de Servicios de Organización e Informática.
Ayuntamiento de Madrid.

INDICE

0.	Abreviaturas utilizadas y títulos de las tablas.....	13
1.	Plan de difusión y publicación de resultados.....	17
2.	Guía analítica de las características investigadas y disponibilidad de la información.....	21
3.	Definiciones y notas aclaratorias.....	29
3.1.	Naturaleza de la estadística del Movimiento Natural de la Población.....	31
3.2.	Poblaciones y ámbitos.....	32
3.3.	Definición y notas sobre los acontecimientos básicos objeto de ésta estadística.....	33
3.4.	Definición y notas sobre las características investigadas.....	34
3.5.	Clasificaciones utilizadas.....	35
3.6.	Impresos de recogida de la información.....	39
3.7.	Diseño de los registros del Archivo Estadístico.....	45
4.	Indicadores de cobertura, calidad y depuración de la estadística.....	49
5.	Matrimonios del período 1979-1990: principales resultados comparativos.....	55
1 [11]:	Matrimonios que han fijado, su residencia en la Comunidad de Madrid clasificados por año de celebración según lugar en que han fijado su residencia.....	57
2 [12]:	Matrimonios que han fijado su residencia en la Comunidad de Madrid clasificados por año de celebración según edad del esposo y de la esposa.....	61
3 [13]:	Matrimonios que han fijado su residencia en la Comunidad de Madrid clasificados por año de celebración según el estado civil anterior del esposo y de la esposa.....	61
4 [14]:	Matrimonios que han fijado su residencia en la Comunidad de Madrid clasificados por año de celebración según la forma de celebración.....	62
5 [15]:	Matrimonios que han fijado su residencia en la Comunidad de Madrid clasificados por año de celebración según mes de celebración.....	62
6.	Matrimonios ocurridos en 1990: principales resultados estadísticos.....	63
6.1.	Tablas de referencia	
6 [101]:	Matrimonios clasificados por lugar de inscripción, de residencia del matrimonio y de residencia anterior del esposo y de la esposa.....	65
7 [105]:	Matrimonios clasificados por la relación entre los municipios de residencia anterior de cada uno de los contrayentes y de inscripción y residencia del matrimonio, según lugar de inscripción y de residencia del matrimonio.....	75
6.2.	Matrimonios que han fijado su residencia en la Comunidad de Madrid	
8 [201]:	Matrimonios que han fijado su residencia en la Comunidad de Madrid clasificados por lugar de residencia anterior del esposo según lugar de residencia anterior de la esposa.....	88

9 [202]:	Matrimonios que han fijado su residencia en la Comunidad de Madrid clasificados por estado civil anterior del esposo y de la esposa según lugar de residencia del matrimonio	164
10 [203]:	Matrimonios que han fijado su residencia en la Comunidad de Madrid clasificados por edad del esposo según lugar de residencia del matrimonio	173
11 [204]:	Matrimonios que han fijado su residencia en la Comunidad de Madrid clasificados por edad de la esposa según lugar de residencia del matrimonio	182
12 [205]:	Matrimonios que han fijado su residencia en la Comunidad de Madrid clasificados por estado civil, edad media y desviación típica de la edad del esposo y de la esposa según lugar de residencia del matrimonio	191
13 [207]:	Matrimonios que han fijado su residencia en la Comunidad de Madrid clasificados por profesión u ocupación principal del esposo según lugar de residencia del matrimonio	200
14 [208]:	Matrimonios que han fijado su residencia en la Comunidad de Madrid clasificados por profesión u ocupación principal de la esposa según lugar de residencia del matrimonio	209
15 [213]:	Matrimonios que han fijado su residencia en la Comunidad de Madrid clasificados por edad de la esposa según estado civil de cada contrayente y edad del esposo para total Comunidad, municipio de Madrid, Corona Metropolitana y municipios no metropolitanos	218
16 [214]:	Matrimonios que han fijado su residencia en la Comunidad de Madrid clasificados por profesión u ocupación principal de la esposa según profesión u ocupación principal del esposo y edad de los contrayentes para total Comunidad, municipio de Madrid, Corona Metropolitana y municipios no metropolitanos	222
17 [215]:	Matrimonios que han fijado su residencia en la Comunidad de Madrid clasificados por edad y estado civil de la esposa según edad y estado civil del esposo para total Comunidad, municipio de Madrid, Corona Metropolitana y municipios no metropolitanos	226
18 [217]:	Matrimonios que han fijado su residencia en la Comunidad de Madrid clasificados por estado civil anterior del esposo y de la esposa según edad y año de nacimiento para total Comunidad, municipio de Madrid, Corona Metropolitana y municipios no metropolitanos	230


6.3. Esposos que residían antes del matrimonio en la Comunidad de Madrid

19 [304]:	Esposos que residían antes del matrimonio en la Comunidad de Madrid clasificados por edad según estado civil y lugar de residencia	254
20 [306]:	Esposos que residían antes del matrimonio en la Comunidad de Madrid clasificados por profesión u ocupación principal según estado civil y lugar de residencia	272
21 [311]:	Esposos que residían antes del matrimonio en la Comunidad de Madrid clasificados por lugar de residencia, Ambitos Geográficos y municipios de más de 50.000 habitantes y estado civil según edad y año de nacimiento	290
22 [313]:	Esposos que residían antes del matrimonio en la Comunidad de Madrid clasificados por edad de la esposa según el estado civil de cada contrayente y edad del esposo para total Comunidad, municipio de Madrid, Corona Metropolitana y municipios no metropolitanos	299
23 [314]:	Esposos que residían antes del matrimonio en la Comunidad de Madrid clasificados por profesión u ocupación principal según estado civil y edad	303
24 [315]:	Esposos que residían antes del matrimonio en la Comunidad de Madrid clasificados por profesión u ocupación principal de la esposa según edad de los contrayentes y profesión u ocupación principal del esposo para total Comunidad, municipio de Madrid, Corona Metropolitana y Municipios no metropolitanos	311
25 [317]:	Esposos que residían antes del matrimonio en la Comunidad de Madrid clasificados por estado civil y relación entre lugar de residencia del esposo y del matrimonio según edad para total Comunidad, municipio de Madrid, Corona Metropolitana y municipios no metropolitanos	315
26 [318]:	Esposos que residían antes del matrimonio en la Comunidad de Madrid clasificados por estado civil y relación entre lugar de residencia del esposo y del matrimonio según edad y profesión u ocupación principal para total Comunidad, municipio de Madrid, Corona Metropolitana y Municipios no metropolitanos	319

6.4. Esposas que residían antes del matrimonio en la Comunidad de Madrid

27 [404]:	Esposas que residían antes del matrimonio en la Comunidad de Madrid clasificadas por edad según estado civil y lugar de residencia	323
-----------	--	-----

28 [406]:	Esposas que residían antes del matrimonio en la Comunidad de Madrid clasificadas por profesión u ocupación principal según estado civil y lugar de residencia	341
29 [411]:	Esposas que residían antes del matrimonio en la Comunidad de Madrid clasificadas por lugar de residencia, Ambitos Geográficos y municipios de más de 50.000 habitantes y estado civil según edad y año de nacimiento para total Comunidad, municipio de Madrid, Corona Metropolitana y municipios no metropolitanos.....	359
30 [413]:	Esposas que residían antes del matrimonio en la Comunidad de Madrid clasificadas por edad del esposo según el estado civil de cada contrayente y edad de la esposa para total Comunidad, municipio de Madrid, Corona Metropolitana y municipios no metropolitanos	368
31 [414]:	Esposas que residían antes del matrimonio en la Comunidad de Madrid clasificadas por profesión u ocupación principal según estado civil y edad para total Comunidad, municipio de Madrid, Corona Metropolitana y municipios no metropolitanos	372
32 [415]:	Esposas que residían antes del matrimonio en la Comunidad de Madrid clasificadas por profesión u ocupación principal del esposo según edad de los contrayentes y profesión u ocupación principal de la esposa para total Comunidad, municipio de Madrid, Corona Metropolitana y municipios no metropolitanos	380
33 [417]:	Esposas que residían antes del matrimonio en la Comunidad de Madrid clasificadas por estado civil y relación entre lugar de residencia anterior y del matrimonio según edad para total Comunidad, municipio de Madrid, Corona Metropolitana y municipios no metropolitanos	384
34 [418]:	Esposas que residían antes del matrimonio en la Comunidad de Madrid clasificadas por estado civil y relación entre lugar de residencia anterior y del matrimonio según edad y profesión u ocupación principal para total Comunidad, municipio de Madrid, Corona Metropolitana y municipios no metropolitanos	388
6.5. Migraciones nupciales		
35 [501]:	Matrimonios clasificados por estado civil anterior de los contrayentes según relación entre los lugares de residencia anterior del esposo, de la esposa y del matrimonio.....	392
36 [502]:	Matrimonios clasificados por grupos de edad de los contrayentes y edades medias según relación entre los lugares de residencia anterior del esposo, de la esposa y del matrimonio	395
37 [503]:	Matrimonios clasificados por profesión u ocupación principal de los contrayentes según relación entre los lugares de residencia anterior del esposo, de la esposa y del matrimonio	401
38 [504]:	Matrimonios clasificados por edad de los contrayentes según relación entre los lugares de residencia anterior del esposo, de la esposa y del matrimonio.....	407
7.	Procedimiento de elaboración de la estadística.....	413
7.1.	Flujo básico de trabajo	415
7.2.	Codificación automática	416
7.3.	Detección y corrección de errores	416
8.	Anexo: Poblaciones de referencia de las tablas retrospectivas	421





Se ha procedido a una denominación normalizada de las tablas de la presente publicación, a fin de que el título sea descriptivo de las variables que contiene. Para ello todos los títulos responden a una sintaxis normalizada, que utiliza palabras clave para indicar el contenido y la disposición de la información, de la siguiente manera:

Número de la tabla en la publicación [código fijo de la tabla]: (Descripción del universo sobre el que se hace la tabulación), CLASIFICADOS/AS POR... (descripción de la información de la cabecera de la tabla)..., SEGUN ... (descripción del ladillo de la tabla)..., PARA ... (descripción de los planos de la tabla o de los ámbitos territoriales para los que se hace en el caso de tablas cruzadas).

Ejemplos:

- 14 [208] Matrimonios que han fijado su residencia en la Comunidad de Madrid clasificados por profesión u ocupación principal de la esposa según lugar de residencia del matrimonio.
- 30 [413] Esposas que residían antes del matrimonio en la Comunidad de Madrid clasificadas por edad del esposo según estado civil de cada contrayente y edad de la esposa para total Comunidad, municipio de Madrid, Corona Metropolitana y municipios no metropolitanos.

N.º Código	Universo	Cabecera	Ladillo	Planos
14 [208]	Matrimonios que han fijado su residencia en la Comunidad de Madrid	Profesión u ocupación principal de la esposa	<ul style="list-style-type: none"> ● Municipios ● Estratos de Población ● Ambitos Geográficos 	
30 [413]	Esposas que residían antes del matrimonio en la Comunidad de Madrid	Edad del esposo	<ul style="list-style-type: none"> ● Edad de la esposa ● Estado civil del esposo y de la esposa combinados 	<ul style="list-style-type: none"> ● Total Comunidad ● Municipio de Madrid ● Corona Metropolitana ● Municipios no metropolitanos

ADVERTENCIA IMPORTANTE: En la presentación de la mayoría de las tablas se han suprimido aquellas filas sin información. Esto es especialmente importante, ya que aquellos municipios de la Comunidad de Madrid que no aparecen, es que no cuentan con acontecimientos para el año de referencia.





1. PLAN DE DIFUSION Y PUBLICACION DE RESULTADOS



1.1. Resultados provisionales: Boletín Trimestral «Demografía y Salud»

La publicación de estos resultados ha sido la primera forma de difusión y se ha planteado con una filosofía renovada: no se trataba de facilitar unos resultados propios del primer recuento manual, sino de efectuar una tabulación sobre la situación del archivo informatizado en cada momento, aunque no completamente depurado desde el punto de vista de exhaustividad y coherencia interna. Esta opción, que implica que en el sistema de trabajo la grabación y carga de la información es el primer paso, posibilita efectuar tabulaciones de diversas variables de interés. En la primera etapa de éste Boletín Trimestral, se han incluido igualmente algunos gráficos y mapas explicativos de la evolución de los diversos fenómenos y de su distribución espacial.

1.2. Tablas de la explotación anual

La elaboración estadística del Movimiento Natural de la Población da lugar a tres archivos Partos (del que se elaboran las estadísticas de Nacidos Vivos, Muertes Fetales Tardías y Partos), Defunciones (a partir del que se elaboran las estadísticas de Defunciones y de Defunciones perinatales que incluyen las muertes fetales tardías, las muertes al nacer y muertes antes de 24 horas recogidas de la estadística de partos) y Matrimonios. Para cada uno de estos archivos se ha elaborado un plan de tabulación relativamente extenso, una selección de cuyas tablas es la que se publica, estando el resto disponible en papel (en forma de Documentos de Trabajo), microficha (pensada para centros de documentación) y soporte magnético (diskettes 5 1/4, o cinta). Los diseños de registro de cada uno de los archivos y la guía analítica de las características investigadas en cada tabulación figuran en cada una de las publicaciones respectivas.

Para acomodar adecuadamente la distribución en función de los distintos tipos de usuarios la publicación se hace separadamente para Nacimientos (tabulaciones de Partos, Nacidos Vivos y Muertes Fetales Tardías), Defunciones (tabulaciones de Mortalidad General, Mortalidad por Causas, Mortalidad Infantil, Perinatal y Muertes Fetales Tardías y tabulaciones especiales) y Matrimonios.

1.3. Tabulación retrospectiva

Cada una de las publicaciones anuales contará con una serie de tablas con los principales datos retrospectivos, tanto en términos absolutos como relativos, a fin de que se puedan apreciar las peculiaridades de un año en la evolución general.

1.4. Tabulaciones especiales

Se atenderán igualmente las peticiones de tabulaciones especiales y se facilitarán copias del archivo estadístico convenientemente anonimizado.

A tal efecto las peticiones se dirigirán a:

Departamento de Estadística.
Consejería de Economía.
Comunidad de Madrid.
C/ Príncipe de Vergara, 132 - 6.ª planta.
28002 MADRID
Tel.: 580 24 11.
FAX: 563 82 45.





2. GUIA ANALITICA DE LAS CARACTERISTICAS
INVESTIGADAS Y DISPONIBILIDAD DE INFORMACION





2.1. Cuadros analíticos de características

Para facilitar la localización y consulta se señalan a continuación la relación de tablas y un cuadro-guía con las características investigadas por el plan de tabulación, con indicación de si dicha tabla se incluye en la presente publicación. Todas las tablas que se publican tienen una doble numeración, la primera de ellas es correlativa dentro de la publicación en que aparecen y la segunda, que figura entre corchetes, es el número general dentro del plan de tabulación (siempre el mismo no importa en cuantas publicaciones o tipos de soportes sea incluido).

La información de cada tabla puede ser investigada para varios tipos de universos y criterios de clasificación geográfica (véase punto 3.2.) y se considera tabla simple aquella que incluye en sí misma (normalmente en ladillo) todas las desagregaciones geográficas correspondientes, denominándose tabla cruzada aquella cuya información corresponde a un solo ámbito o unidad geográfica.





2.2. Relación de tablas no publicadas del plan de explotación

2.2.1. Matrimonios ocurridos en 1989

2.2.1.1. Matrimonios inscritos en la Comunidad de Madrid

- [102]: Matrimonios inscritos en la Comunidad de Madrid clasificados por lugar de inscripción según lugar de residencia.
- [103]: Matrimonios inscritos en la Comunidad de Madrid clasificados por lugar de residencia del matrimonio según lugar de residencia anterior del esposo y de la esposa.
- [104]: Matrimonios inscritos en la Comunidad de Madrid clasificados por lugar de residencia anterior del esposo según lugar de residencia anterior de la esposa.

2.2.1.2. Matrimonios que han fijado su residencia en la Comunidad de Madrid

- [206]: Matrimonios que han fijado su residencia en la Comunidad de Madrid clasificados por diferencia media de edades entre los contrayentes (en meses) y estado civil anterior según lugar de residencia del matrimonio.
- [209]: Matrimonios que han fijado su residencia en la Comunidad de Madrid clasificados por la forma de celebración según el lugar de residencia.
- [210]: Matrimonios que han fijado su residencia en la Comunidad de Madrid en los que alguno de los contrayentes es divorciado, clasificados por años transcurridos desde la sentencia de divorcio del esposo y de la esposa según lugar de residencia del matrimonio.
- [211]: Matrimonios que han fijado su residencia en la Comunidad de Madrid en los que alguno de los contrayentes es divorciado, clasificados por orden del matrimonio del esposo y de la esposa según lugar de residencia del matrimonio.
- [212]: Matrimonios que han fijado su residencia en la Comunidad de Madrid clasificados por nacionalidad del esposo y de la esposa según lugar de residencia del matrimonio.
- [216]: Matrimonios que han fijado su residencia en la Comunidad de Madrid clasificados por orientación de la bóveda celeste al nacimiento del esposo según orientación de la bóveda celeste al nacimiento de la esposa para total Comunidad, municipio de Madrid, Corona Metropolitana y municipios no metropolitanos.

2.2.1.3. Esposos que residían antes del matrimonio en la Comunidad de Madrid

- [301]: Esposos que residían antes del matrimonio en la Comunidad de Madrid clasificados por su lugar de residencia, lugar de inscripción y de residencia del matrimonio y lugar de residencia de la esposa.
- [302]: Esposos que residían antes del matrimonio en la Comunidad de Madrid clasificados por mes de celebración del matrimonio según su lugar de residencia.
- [303]: Esposos que residían antes del matrimonio en la Comunidad de Madrid clasificados por estado civil según su lugar de residencia.
- [305]: Esposos que residían antes del matrimonio en la Comunidad de Madrid clasificados por estado civil, edad media y desviación típica de la edad según lugar de residencia.
- [307]: Esposos que residían antes del matrimonio en la Comunidad de Madrid clasificados por estado civil y forma de celebración según lugar de residencia.
- [308]: Esposos que residían antes del matrimonio en la Comunidad de Madrid, cuyo estado civil era el de divorciado, clasificados por años transcurridos desde la sentencia de divorcio según lugar de residencia.
- [309]: Esposos que residían antes del matrimonio en la Comunidad de Madrid, cuyo estado civil era el de divorciado, clasificados por orden del matrimonio según lugar de residencia.
- [310]: Esposos que residían antes del matrimonio en la Comunidad de Madrid clasificados por nacionalidad según lugar de residencia.
- [312]: Esposos que residían antes del matrimonio en la Comunidad de Madrid clasificados por estado civil de la esposa según edad y estado civil del esposo para municipios mayores de 50.000 habitantes y Ambitos Geográficos.
- [316]: Esposos que residían antes del matrimonio en la Comunidad de Madrid clasificados por estado civil y forma de celebración del matrimonio según edad para municipios mayores de 50.000 habitantes y Ambitos Geográficos.
- [319]: Esposos que residían antes del matrimonio en la Comunidad de Madrid clasificados por estado civil, edad media y desviación típica de la edad según relación entre lugar de residencia del esposo y del matrimonio y profesión u ocupación principal para municipios mayores de 50.000 habitantes y Ambitos Geográficos.

2.2.1.4. Esposas que residían antes del matrimonio en la Comunidad de Madrid

- [401]: Esposas que residían antes del matrimonio en la Comunidad de Madrid clasificadas por su lugar de residencia, lugar de inscripción y de residencia del matrimonio y lugar de residencia del esposo.
- [402]: Esposas que residían antes del matrimonio en la Comunidad de Madrid clasificadas por mes de celebración del matrimonio según su lugar de residencia.
- [403]: Esposas que residían antes del matrimonio en la Comunidad de Madrid clasificadas por estado civil según su lugar de residencia.
- [405]: Esposas que residían antes del matrimonio en la Comunidad de Madrid clasificadas por estado civil y edad media y desviación típica de la edad según lugar de residencia.
- [407]: Esposas que residían antes del matrimonio en la Comunidad de Madrid clasificadas por estado civil y forma de celebración del matrimonio según lugar de residencia.
- [408]: Esposas que residían antes del matrimonio en la Comunidad de Madrid, cuyo estado civil era el de divorciada, clasificadas por años transcurridos desde la sentencia de divorcio según lugar de residencia.
- [409]: Esposas que residían antes del matrimonio en la Comunidad de Madrid, cuyo estado civil era el de divorciada, clasificadas por orden del matrimonio según lugar de residencia.
- [410]: Esposas que residían antes del matrimonio en la Comunidad de Madrid clasificadas por nacionalidad según lugar de residencia.
- [412]: Esposas que residían antes del matrimonio en la Comunidad de Madrid clasificadas por estado civil del esposo según edad y estado civil de la esposa para municipios mayores de 50.000 habitantes y Ambitos Geográficos.
- [416]: Esposas que residían antes del matrimonio en la comunidad de Madrid clasificadas por la forma de celebración del matrimonio según estado civil y edad cumplida para municipios mayores de 50.000 habitantes y Ambitos Geográficos.
- [419]: Esposas que residían antes del matrimonio en la Comunidad de Madrid clasificadas por estado civil, edad media y desviación típica de la edad según relación entre lugar de residencia de la esposa y del matrimonio y profesión u ocupación principal para municipios mayores de 50.000 habitantes y Ambitos Geográficos.

2.2.1.5. Migraciones nupciales

- [505]: Matrimonios clasificados por edad media y desviación típica de la edad del esposo y la esposa y estado civil anterior según la relación entre los lugares de residencia anterior del esposo, de la esposa y del matrimonio.



3. DEFINICIONES Y NOTAS ACLARATORIAS



3.1. Naturaleza de la estadística del Movimiento Natural de la Población

La información de nacimientos, matrimonios y defunciones proviene del aprovechamiento estadístico de las inscripciones practicadas por los individuos en el Registro Civil en virtud del mandato que establece la Ley del Registro Civil. Tales inscripciones, tienen por finalidad constituirse en registro fehaciente y público de diversos acontecimientos: nacimiento, filiación, nombre y apellidos, emancipación, modificaciones judiciales de la capacidad de las personas, patria potestad, matrimonio y defunción, entre otras. El Registro Civil está a cargo de la Administración Central del Estado (Ministerio de Justicia) y consta de los Registros Municipales, los Consulares y el Central, estando los Registros Municipales a cargo del Juez Municipal o Comarcal, asistido del Secretario.

La consolidación de la práctica de la anotación de estos acontecimientos en el Registro Civil tiene una historia jugosa, que sólo se menciona brevemente. Como es bien sabido el antecedente inmediato son las inscripciones en los libros parroquiales y lo cierto es que tales inscripciones tienen el mismo sentido desde el punto de vista del individuo (la constancia de existencia como individuo por quien tiene poder para dársela: Dios o el Estado), aunque desde el punto de vista social ambas prácticas tienen un significado diferente. La costumbre de anotar en los «Libros Sacramentales» fue una práctica más o menos espontánea de las postrimerías del siglo XV con finalidad básicamente contable: anotar los ingresos procedentes de las ceremonias religiosas y de la inscripción de los testamentos y mandas pías, si bien es cierto que pronto se extendió a la totalidad de los actos religiosos incluidos los de los «pobres», aunque no aportaban económicamente nada. Dicha práctica estaba consolidada por diversos Sínodos (Alcalá, 1590, Tarragona, 1543). Posteriormente el Concilio de Trento generaliza la obligatoriedad de tal práctica y diversas Constituciones Sinodales se encargan de remachar el esfuerzo administrativo y contable que suponen. Aunque es menos conocido hay que anotar que desde muy pronto el Estado interviene reforzando ésta práctica (Real Cédula de 12 de Julio de 1564: Novísima Recopilación, Lib. 1, Tit. 1, Leg. 13; y Real Orden de 21 de Marzo de 1749).

En el ámbito territorial de la Comunidad de Madrid, en la medida que la conservación de los archivos parroquiales nos permite sacar conclusiones, el comienzo de los Libros de Bautismos se produce a lo largo del siglo XVI (Arganda en 1525 y las parroquias de Madrid Villa, salvo la de Santa María donde se inicia en 1543, con asientos regulares entre 1595 y 1599), mientras que el comienzo de los libros de Casamientos y Defunciones se produce en general en torno a la mitad del siglo XVII.

Pocos procesos estadísticos han tenido una implantación tan atribulada como el referido a las estadísticas de nacimientos, matrimonios y defunciones ya que aquí están entrelazados dos procesos: la instauración del Registro Civil en relación y por diferenciación con los parroquiales (como parte del proceso revolucionario de consolidación del Estado burgués del XIX) y la explotación de los registros administrativos existentes (eclesiásticos y civiles) con el fin de disponer de información sobre las características y la coyuntura demográfica. Los primeros intentos de poner en marcha el Registro Civil se remontan a la Real Orden del 23 de Mayo de 1801 en que se ordena a los párrocos que confeccionen unas listas de los bautismos, matrimonios, y entierros, independientes de las que se acostumbran a llevar en las parroquias y que las remitan al Primer secretario de Estado; posteriormente, en 1813, se ordena que una copia de estas listas se debe guardar en el Ayuntamiento, y en 1823 la norma señala que se lleve un libro de registro civil en la secretaría del Ayuntamiento, que se cotejará con las listas que envían los párrocos y cuando esten dispuestos dichos libros, serán ya las propias secretarías de los Ayuntamientos las que envíen la documentación necesaria al Ministerio de la Gobernación para el recuento de los hechos demográficos. A los estados, o listas, de entierros se adjunta un certificado que debe cumplimentar el Médico donde se especifica la enfermedad de la que murió la persona.

En el año 1856 se crea la Comisión Estadística General del Reino, y se le encarga, a partir de la Orden del 7 de Febrero de 1861, la elaboración de estas estadísticas y en el año 1863 aparece la primera publicación de resultados de los años 1858 a 1861 en la que se comenta lo anómalo de estos primeros resultados en algunas provincias, por lo que se pide que los datos vayan acompañados de una Memoria en la que se expliquen los hechos extraordinarios que hayan sucedido y se dictan sucesivas órdenes aclarando los datos que deben figurar en cada uno de los estadillos que proporcionan los Ayuntamientos. A partir del año 1862 se establece la obligación de proporcionar los datos también para los nacidos muertos y nacidos vivos pero muertos antes de bautizar, como único medio de cuadrar las cifras de nacimientos y defunciones.

El 17 de junio de 1870 entra en vigor la Ley de Registro Civil, mediante la cual todos estos intentos de creación de registros civiles en los Ayuntamientos terminan por consolidarse, estableciéndose como instrumento para la constancia oficial de la existencia, estado civil y condición de las personas y en el año 1873 se crea el Instituto Geográfico y Estadístico, que asume las funciones de la Comisión Estadística General del Reino, entre otras las de elaboración de las estadísticas de Movimiento Natural de la Población y publica en 1877 las correspondientes desde 1861 a 1870; y en 1895 las de 1886 a 1892.

A partir de 1901 se implanta la declaración en modelos individuales copiados de las actas del Registro Civil que los jueces municipales deben enviar a los jefes estadísticos de su respectiva provincia, con el fin de aliviar del trabajo de confeccionar los resúmenes al Ayuntamiento, donde era muy raro que hubiera personas capaces de hacerlo debidamente, y de esta forma mejorar la calidad de los resultados. También a partir de 1901 se empieza a publicar regularmente los datos de cada año, bien un sólo año, o varios a la vez, hasta la actualidad.

A partir de los datos del año 1902 se clasifican las profesiones con la clasificación del Dr. Bertillon adoptada en 1893 por el Instituto Internacional de Estadística y las causas de defunción de acuerdo con la nomenclatura de enfermedades de la Comisión Internacional aprobada en la reunión de París en Agosto de 1900; y que tuvo como base la segunda clasificación del doctor Bertillon y constituyen el primer esfuerzo de clasificación uniforme con otros países con el fin de facilitar las comparaciones de cifras.

En el año 1957 aparece una nueva Ley de Registro Civil y el Instituto Nacional de Estadística aprovecha el momento para hacer una reforma significativa en esta estadística. Entran en vigor unos nuevos boletines de Defunción, Aborto, Nacimiento y Matrimonio, que intentan recoger numerosas cuestiones demográfico-sanitarias, que no aparecían en los anteriores, que eran una nueva copia de los datos de inscripción en el Registro Civil, pero de muy difícil implantación, dado la difícil comprensión por parte de los informantes de algunas preguntas y sólo se pudieron tabular algunas de las variables recogidas, ya que no se contaba con medios mecanizados para su explotación.

Debido a estas dificultades en la cumplimentación de los boletines, en el año 1975, se realiza una nueva reforma, aligerándolos de preguntas, y sistematizando su presentación, agrupando por bloques homogéneos de contenido y colocando al lado del lugar destinado a las respuestas unos recuadros, para que las codificaciones fueran más sistemáticas y facilitaran las labores de grabación para su tratamiento informático. Se incorpora en la parte inferior de los boletines, los llamados «Boletines municipales» que se enviarían a los Ayuntamientos para que se modifique el Padrón Municipal de Habitantes,

atendiendo a una demanda pretendida largo tiempo por los Ayuntamientos y reconocida por el Reglamento de Población y Demarcación Territorial de Entidades Locales de 1952.

Además de este cambio de formas también se acomete un cambio de conceptos y se empieza a considerar nacido vivo a todo el que así nace independientemente del número de horas de vida, ya que necesita 24 para ser nacido vivo desde el punto de vista legal, con lo cual los muertos al nacer y los nacidos vivos pero muertos antes de 24 horas pasan a ser «nacidos vivos» y «defunciones» (en su caso).

En las tabulaciones a partir de esta reforma se recogen datos, además de por inscripción, como históricamente se venía haciendo, por residencia de los causantes del suceso, y en las de nacimientos por año de nacimiento de la madre (nueva variable introducida en el año 1975, anteriormente sólo se pedía edad).

En el año 1980 se implanta un nuevo boletín de Partos, que sustituye a los de Nacimientos y Abortos y que recoge los datos de todos los niños, sea cual sea su vitalidad, que han nacido como resultado del mismo embarazo.

Diversas circunstancias prácticas hacen que no sea la persona implicada la que rellene el boletín estadístico, y se produce una gran casuística en la realización de esta tarea que desemboca en una notable pérdida de calidad, cuya descripción para el caso de la Comunidad de Madrid se detalla en el capítulo 4. La cuestión se complica por la necesidad en el caso de nacimientos y defunciones de información de diverso personal sanitario al que se requiere parte de los datos, pero que igualmente, en la práctica no realiza estos trabajos. Estas circunstancias han provocado diversos problemas en la cobertura y la calidad de la información.

3.2. Poblaciones y ámbitos

Universo de la explotación

El suceso demográfico matrimonio pone en relación dos subpoblaciones: Hombres y Mujeres. Ambos pueden residir en el mismo ámbito geográfico/administrativo de referencia o no. A la vez el matrimonio puede ser celebrado/inscrito, en el lugar de residencia de ambos cónyuges, en el de uno de ellos o en otro diferente. Además, una vez casados, podrán instalarse en un nuevo lugar diferente, a su vez, de todos los anteriores.

Las poblaciones que intervienen en la elaboración de los diferentes índices demográficos son las correspondientes a los lugares de residencia del esposo, de la esposa y la posterior —en su caso— del matrimonio. Por otro lado, el lugar de celebración/inscripción del matrimonio, aunque no interviene en la elaboración de índices demográficos, es tradicionalmente utilizado en los avances de datos provisionales. De esta manera, los ámbitos geográficos a que se refiere el suceso matrimonio serán cuatro:

- Lugar de residencia anterior del esposo.
- Lugar de residencia anterior de la esposa.
- Lugar de residencia del matrimonio.
- Lugar de inscripción/celebración del matrimonio.

La consideración separada o conjunta de los cuatro ámbitos geográficos da lugar a los subconjuntos de sucesos que se recogen en la estadística de matrimonios de la Comunidad de Madrid.

		RESIDENCIA DE LA ESPOSA				
		COMUNIDAD DE MADRID		OTRAS CC.AA.		
		COMUNIDAD DE MADRID	OTRAS CC.AA.	COMUNIDAD DE MADRID	OTRAS CC.AA.	
RESIDENCIA DEL ESPOSO	COMUNIDAD DE MADRID	LUGAR DE RESIDENCIA DEL MATRIMONIO \ LUGAR DE CELEBRACIÓN				
		COMUNIDAD DE MADRID	I	II	III	IV
RESIDENCIA DEL ESPOSO	OTRAS CC.AA.	LUGAR DE RESIDENCIA DEL MATRIMONIO \ LUGAR DE CELEBRACIÓN				
		COMUNIDAD DE MADRID	IX	X	XI	XII
RESIDENCIA DEL ESPOSO	OTRAS CC.AA.	LUGAR DE RESIDENCIA DEL MATRIMONIO \ LUGAR DE CELEBRACIÓN				
		OTRAS CC.AA.	XIII	XIV	XV	XVI

Del cuadro de posibles subconjuntos de sucesos, la tabulación abarca los siguientes:

1. Todos los matrimonios (Subconjuntos I a XV): Matrimonios en que la Comunidad de Madrid aparece como lugar de residencia anterior del esposo o de la esposa o lugar de inscripción/celebración del matrimonio.
2. Matrimonios que fijan su residencia en la Comunidad de Madrid (Subconjuntos I + II + III + IV + IX + X + XI + XII): Matrimonios que fijan su residencia en algún municipio de la Comunidad de Madrid, independientemente del lugar de residencia anterior de los cónyuges y del de inscripción/celebración.
3. Esposos que residían en la Comunidad de Madrid antes del matrimonio (Subconjuntos I + II + III + IV + V + VI + VII + VIII): Matrimonios en que el esposo residía antes del acontecimiento en algún municipio de la Comunidad de Madrid.
4. Esposas que residían en la Comunidad de Madrid antes del matrimonio (Subconjuntos I + II + V + VI + IX + X + XIII + XIV): Matrimonios en que la esposa residía antes del acontecimiento en algún municipio de la Comunidad de Madrid.

Ambitos espaciales de clasificación.

Los ámbitos espaciales de clasificación varían de acuerdo con el tipo de tablas: simples, cruzadas y de relación entre lugares de residencia.

Las tablas simples contienen información según variables en cabecera desagregándola para todos los municipios de la Comunidad de Madrid, ámbitos supramunicipales, distritos y barrios del municipio de Madrid, que ocupan el ladillo de la tabla.

Las tablas cruzadas contienen información resultante del cruce de variables tanto en cabecera como en ladillo, correspondiendo una tabla para cada ámbito geográfico considerado.

En general, se explotan las tablas cruzadas para todos los municipios de 50.000 y más habitantes de acuerdo con la Renovación de los Padrones Municipales de Habitantes a 1 de abril de 1986, además de las agregaciones de municipios por estratos de tamaño y zonas geográficas y funcionales relevantes (Ámbitos Geográficos).

Las tablas de relación entre los lugares de residencia están concebidas como simples en su presentación, pero el ladillo muestra la combinación de diferentes ámbitos geográficos, de tal manera que aparecen clasificados los matrimonios y sus características por la combinación de lugares de residencia anterior del esposo y de la esposa, y posterior del matrimonio. Los ámbitos geográficos utilizados en estas tablas son necesariamente más amplios en espacio y más reducidos en número. Las dos tipologías básicas resultan de combinar las diferentes agregaciones de municipios de Madrid de la forma siguiente:

TIPOLOGIA NIVEL I

COMUNIDAD DE MADRID (COMADRID)

FUERA COMUNIDAD DE MADRID (OTRACCAA)

TIPOLOGIA NIVEL II

COMUNIDAD DE MADRID (COMADRID)

Municipio de Madrid (MUMADRID)

Corona Metropolitana N-O (CORMETON)

Corona Metropolitana S-E (CORMETES)

Municipios no metropolitanos (MUNOMETR)

FUERA COMUNIDAD DE MADRID (OTRACCAA)

Ambito temporal

El Plan de Explotación y Difusión de las estadísticas del Movimiento Natural de la Población de la Comunidad de Madrid, comprende, además de las tablas de resultados del año correspondiente, un conjunto de tablas con series anuales retrospectivas. El ámbito temporal abarca los últimos doce años.

3.3. Definición y notas básicas sobre los acontecimientos objeto de esta estadística

Matrimonio

A los efectos de la presente estadística, el concepto de matrimonio es el de matrimonio inscrito en el Registro Civil.

Los matrimonios recogidos son aquellos inscritos en la Comunidad de Madrid, los que han fijado su residencia en esta Comunidad y aquellos en que al menos algún contrayente residía antes del matrimonio en la citada Comunidad de Madrid.

3.4. Definición y notas sobre las características investigadas en el plan de tabulación

CARACTERÍSTICAS RECOGIDAS DIRECTAMENTE		CARACTERÍSTICAS DERIVADAS	
CODIGO	Denominación	Correspondencia *	Denominación
<i>CARACTERÍSTICAS DEL MATRIMONIO</i>			
1	Fecha de inscripción	2	Comunidad Autónoma de inscripción
2	Provincia y municipio de inscripción	2	Tamaño y ámbito geográfico del municipio de inscripción
3	Forma de celebración	4	Comunidad Autónoma de residencia
4	Provincia, municipio y domicilio en que ha fijado su residencia	4	Tamaño y ámbito geográfico municipio de residencia
5	Fecha de celebración	5, 6, 13	Diferencia de edades entre los contrayentes
		4	Distrito, barrio y sección censal (residencia en el municipio de Madrid)
<i>CARACTERÍSTICAS DE LOS ESPOSOS</i>			
6	Fecha de nacimiento	6	Edad/generación
7	Estado civil	5, 8	Años transcurridos entre fecha de sentencia del divorcio y fecha de la celebración del matrimonio
8	Fecha de divorcio		
9	Profesión	11	Comunidad Autónoma de residencia
10	Nacionalidad	11	Tamaño y ámbito geográfico del municipio de residencia
11	Provincia, municipio y domicilio de residencia antes del matrimonio	6	Signo del Zodíaco
12	Orden del matrimonio	11	Distrito, barrio y sección censal (residencia en el municipio de Madrid)
<i>CARACTERÍSTICAS DE LAS ESPOSAS</i>			
13	Fecha de nacimiento	13	Edad/generación
14	Estado civil	5, 15	Años transcurridos entre la fecha de sentencia del divorcio y fecha de la celebración del matrimonio
15	Fecha de divorcio		
16	Profesión	18	Comunidad Autónoma de residencia
17	Nacionalidad	18	Tamaño y ámbito geográfico municipio de residencia
18	Provincia, municipio y domicilio de residencia antes del matrimonio	13	Signo del Zodíaco
19	Orden del matrimonio	18	Distrito, barrio y sección censal (residencia en el municipio de Madrid)
<i>MIGRACIONES NUPCIALES</i>			
		4, 11, 18	Relación entre lugares de residencia anterior de cada contrayente y del matrimonio

* Código de las características originales (o recogidas directamente) de las que se derivan.

3.4.1. Características generales: edades y duraciones

Características de la inscripción

Se recoge en el boletín estadístico la fecha, la provincia, el municipio, tomo y página de inscripción. El municipio y provincia son aquellos donde ha ocurrido el acontecimiento.

Como variables derivadas se consideran la Comunidad Autónoma de inscripción y el tamaño y el ámbito geográfico del municipio de inscripción, si éste es de la Comunidad de Madrid.

Edades y generaciones, duraciones y promociones

Existe en demografía un modo de clasificación de las estadísticas del MNP que permite, a voluntad del que lo utiliza, realizar agrupamientos, ya por edades o duraciones cumplidas, ya por generaciones o cohortes: es lo que se llama la doble clasificación (se sobreentiende, según la edad y la generación, la duración del matrimonio y la promoción, etc.). Con tales clasificaciones, los sucesos que corresponden a dos generaciones o cohortes contiguas no se encuentran mezclados y puede seguirse la evolución de las generaciones o cohortes.

Se han clasificado aquí los matrimonios de acuerdo con diversas características de edad y duración de la contrayente y del contrayente, facilitando la información longitudinal que permitirá al investigador la observación seguida (generacional, biográfica). El plan de tabulación diseñado ha dado prioridad a la doble clasificación por edades y duraciones, e intentado incluir gran cantidad de información clasificada por generaciones.

El boletín estadístico de matrimonio recoge las fechas de nacimiento de cada contrayente, la de celebración del matrimonio y, eventualmente, de la sentencia de divorcio. A partir de esta información se pueden computar las edades o duraciones en años cumplidos, obteniéndose éstas por diferencia entre las fechas de nacimiento de cada contrayente y la fecha de celebración del matrimonio o entre esta última y la de la sentencia del divorcio, tomando de la edad o duración exacta resultante sólo el número entero de años.

3.4.2. Características sociodemográficas y económicas de los contrayentes

Profesión

Este dato se recaba para ambos contrayentes. La pregunta es abierta y pretende registrar «profesión, oficio u ocupación principal». A diferencia de la hoja censal, en este cuestionario no hay orientación alguna sobre el detalle que se recomienda contenga la respuesta (esto es, denominación específica de la profesión, oficio u ocupación principal, y categoría profesional, en su caso).

La información recogida de esta suerte se viene agrupando en las publicaciones de Movimiento Natural de la Población del INE, conforme a una clasificación a caballo entre la ficha de respuesta múltiple sobre relación con la actividad (hoja de inscripción censal o padronal, pregunta 10) y la Clasificación Nacional de ocupaciones de 1979-B (abreviada). Aquí retomamos la agrupación publicada por el INE, con objeto de facilitar la comparación de los resultados de ambas estadísticas (ver apartado 3.5).

3.5. Clasificaciones utilizadas

3.5.1. Clasificación de profesiones utilizada

CODIGO INE	CODIGOS C.N.O.	DENOMINACION
01	01-19	Profesionales, técnicos y similares
02	20-21	Miembros y personal directivo de órganos de la Administración pública y directores y gerentes de empresa
03	31-39	Personal de servicios administrativos
04	40-49	Comerciantes, vendedores y similares
05	50-59	Personal de los servicios de hostelería, domésticos, personales, de protección y de seguridad y similares
06	60-64	Personal dedicado a la agricultura, ganadería, silvicultura, pesca, caza y similares.
07	70-99	Personal de la extracción de minerales, preparación y tratamiento de materiales, fabricación de productos, del montaje y manejo de maquinaria e instalaciones de la construcción y de los transportes.
08	22	Profesionales de las Fuerzas Armadas
09		Estudiantes
10		Personas dedicadas a las labores de su hogar
11		Jubilados, retirados, pensionistas y rentistas
12	00	Personas con ocupaciones no bien especificadas

3.5.2. Agrupaciones de Municipios de la Comunidad de Madrid

Por tamaño del Municipio (población de derecho del Padrón Municipal de Habitantes de 1986)

1. Menor de 101 habitantes

Acebeda (La)

Atazar (El)

Berzosa del Lozoya

Cervera de Buitrago

Gascones

Hiruela (La)

Horcajuelo de la Sierra

Madarcos

Puebla de la Sierra

Robledillo de la Jara

Serna del Monte (La)

Braojos

Cabanillas de la Sierra

Canencia

Colmenar del Arroyo

Corpa

Fresnedillas

Fresno de Torote

Garganta de los Montes

Gargantilla del Lozoya

Horcajo de la Sierra

Lozoya

Montejo de la Sierra

Navalafuente

Navarredonda

Olmeda de las Fuentes

2. De 101 a 500 habitantes

Alameda del Valle

Ambite

Arroyomolinos

Batres

Berrueco (El)

Patones

Pinilla del Valle

Piñuecar

Pozuelo del Rey

Prádena del Rincón

Puentes Viejas
Redueña
Ribatejada
Robregordo
Rozas de Puerto Real

Serranillos del Valle
Somosierra
Torremocha de Jarama
Valdeavero
Valdemanco

Valdemaqueda
Valdepiélagos
Valverde de Alcalá
Venturada
Villamantilla

Villanueva de Perales
Villar del Olmo
Villavieja del Lozoya

3. De 501 a 1.000 habitantes

Aldea del Fresno
Anchuelo
Brea de Tajo
Cabrera (La)
Casarrubuelos

Cobeña
Cubas
Chapinería
Lozoyuela-Navas-Sieteiglesias
Navalagamella

Navas del Rey
Nuevo Baztan
Orusco
Pedrezuela
Pelayos de la Presa

Pezuela de las Torres
Quijorna
Santa María de la Alameda
Santorcaz
Santos de la Humosa (Los)

Sevilla la Nueva
Talamanca de Jarama
Titulcia
Valdelaguna
Valdaracete

Valdeolmos
Vellón (El)
Villamanrique de Tajo
Zarzalejo

4. De 1.001 a 2.000 habitantes

Ajalvir
Alamo (El)
Becerril de la Sierra
Belmonte de Tajo
Boalo (El)

Brunete
Buitrago del Lozoya
Bustarviejo
Camarma de Esteruelas
Carabaña

Colmenarejo
Collado Mediano
Daganzo de Arriba
Estremera
Fuente el Saz de Jarama

Fuentidueña de Tajo
Griñón
Guadalix de la Sierra
Manzanares el Real
Meco

Moraleja de Enmedio
Moralzarzal
Navacerrada
Perales de Tajuña
Rascafría

Robledo de Chavela
Soto del Real
Tielmes
Torrejón de la Calzada
Torrejón de Velasco

Valdetorres de Jarama
Valdilecha
Velilla de San Antonio
Villalbilla
Villamanta

Villanueva del Pardillo

5. De 2.001 a 5.000 habitantes

Alpedrete
Cadalso de los Vidrios
Campo Real
Cenicientos
Cercedilla

Chinchón
Hoyo de Manzanares
Loeches
Miraflores de la Sierra
Molar (El)

Molinos (Los)
Morata de Tajuña
Paracuellos de Jarama
San Agustín de Guadalix
Torrelaguna

Torres de la Alameda
Valdemorillo
Villa del Prado
Villaconejos
Villanueva de la Cañada
Villarejo de Salvanes

6. De 5.001 a 10.000 habitantes

Algete
Boadilla del Monte
Colmenar de Oreja
Escorial (El)
Galapagar

Guadarrama
Humanes de Madrid
Navalcarnero
Rivas-Vaciamadrid
San Lorenzo del Escorial

San Martín de la Vega
San Martín de Valdeiglesias
Torrelodones
Villaviciosa de Odón

7. De 10.001 a 20.000 habitantes

Ciempozuelos
Mejorada del Campo
Valdemoro

8. De 20.001 a 50.000 habitantes

Aranjuez
Arganda del Rey
Colmenar Viejo
Collado Villalba
Majadahonda

Pinto
Pozuelo de Alarcón
Rozas de Madrid (Las)
San Fernando de Henares

9. De 50.001 a 100.000 habitantes

Alcobendas
Coslada
Parla
San Sebastián de los Reyes
Torrejón de Ardoz

10. De 100.001 a 200.000 habitantes

Alcalá de Henares
Alcorcón
Fuenlabrada
Getafe
Leganés
Móstoles

11. Más de 200.000 habitantes

Madrid

Municipios que configuran el área Metropolitana

Area metropolitana

Madrid

Corona metropolitana

Zona Norte

Alcobendas
Colmenar Viejo
San Sebastián de los Reyes

Zona Este

Alcala de Henarés
Coslada
Mejorada del Campo
Paracuellos del Jarama
Rivas-Vaciamadrid
San Fernando de Henares
Torrejón de Ardoz
Velilla de San Antonio

Zona Sur

Alcorcón
Getafe
Fuenlabrada
Leganés
Móstoles
Parla
Pinto

Zona Oeste

Boadilla del Monte
Brunete
Majadahonda
Pozuelo de Alarcón
Rozas de Madrid (Las)
Villanueva de la Cañada
Villanueva del Pardillo
Villaviciosa de Odón

3.5.3. DISTRITOS y Barrios del Municipio de Madrid

CENTRO	FUENCARRAL-EL PARDO	MORATALAZ
Palacio	El Pardo	Pavones
Embajadores	Fuentalarreja	Marroquina
Cortes	Peña Grande	Media Legua
Justicia	El Pilar	Fontarrón
Universidad	La Paz	Vinateros
Sol	Valverde	
ARGANZUELA	Mirasierra	CIUDAD LINEAL
	El Goloso	Ventas
Imperial	MONCLOA-ARAVACA	Pueblo Nuevo
Acacias		Quintana
Chopera	Casa de Campo	Concepción
Legazpi	Argüelles	San Pascual
Delicias	Ciudad Universitaria	San Juan Bautista
Palos de Moguer	Valdezarza	Colina
Atocha	Valdemarín	Atalaya
RETIRO	El Plantío	Costillares
	Aravaca	HORTALEZA
Pacífico	LATINA	Palomas
Adelfas		Piovera
Estrella	Los Cármenes	Canillas
Ibiza	Puerta del Ángel	Pinar del Rey
Jerónimos	Lucero	Apóstol Santiago
Niño Jesús	Aluche	Valdefuentes
SALAMANCA	Campamento	
	Las Águilas	VILLAVERDE
Recoletos	CARABANCHEL	San Andrés
Goya		San Cristóbal
Fuente del Berro	Comillas	Butarque
Guindalera	Opañel	Los Rosales
Lista	San Isidro	Los Angeles
Castellana	Vista Alegre	
CHAMARTIN	Puerta Bonita	VILLA DE VALLECAS
	Buenavista	Casco Histórico de Vallecas
El Viso	Abrantes	Santa Eugenia
Prosperidad	USERA	VICALVARO
Ciudad Jardín		Casco Histórico de Vicálvaro
Hispanoamérica	Orcasitas	Ambroz
Nueva España	Orcasur	SAN BLAS
Castilla	San Fermín	Simancas
TETUAN	Almendrales	Hellín
	Moscardó	Amposta
Bellas Vistas	Zofío	Arcos
Cuatro Caminos	Pradolongo	Rosas
Castillejos	PUENTE DE VALLECAS	Rejas
Almenara		Canillejas
Valdeacederas	Entrevías	El Salvador
Berruguete	San Diego	
CHAMBERI	Palomeras Bajas	BARAJAS
	Palomeras Sureste	Alameda de Osuna
Gaztambide	Portazgo	Aeropuerto
Arapiles	Numancia	Casco Histórico de Barajas
Trafalgar		Timón
Almagro		Corralejos
Ríos Rosas		
Vallehermoso		



3.6. IMPRESOS DE RECOGIDA DE LA INFORMACION



BOLETIN ESTADISTICO DE MATRIMONIO

Los datos de este primer recuadro serán consignados por el Encargado del Registro Civil

Registro Civil n° del Municipio Provincia
 Inscripción realizada el día de de 198
 en el tomo página

CODIGOS
(No escribir en este recuadro)

01 _____
 08 _____

Los datos de este primer recuadro serán consignados por el esposo o personas obligadas por la Ley a declarar el matrimonio y, en su defecto, por un funcionario del Registro Civil.

DATOS DEL MATRIMONIO

Fecha de celebración: día mes año 198
 Matrimonio celebrado (1): Según cualquier religión diferente a la católica Exclusivamente Civil
 Residencia del matrimonio: Municipio Provincia (2)

CODIGOS
(No escribir en este recuadro)

12 _____
 18 _____
 19 _____
 24 _____
 30 _____
 31 _____
 37 _____
 38 _____
 40 _____
 42 _____
 47 _____
 53 _____
 54 _____
 60 _____
 61 _____
 63 _____
 65 _____

DATOS DEL CONTRAYENTE

Nombre y apellidos
 Fecha de nacimiento: día mes año 19
 Estado Civil (1): Soltero 1 Viudo 3 Divorciado 4
 Si era divorciado { Fecha de la sentencia del divorcio: día mes año
 { Número de orden de este matrimonio
 Profesión, oficio u ocupación principal:
 Nacionalidad:
 Residencia actual: Municipio Provincia (2)

DATOS DE LA CONTRAYENTE

Nombre y apellidos
 Fecha de nacimiento: día mes año 19
 Estado Civil (1): Soltera 1 Viuda 3 Divorciada 4
 Si era divorciada { Fecha de la sentencia del divorcio: día mes año
 { Número de orden de este matrimonio
 Profesión, oficio u ocupación principal
 Nacionalidad:
 Residencia actual: Municipio Provincia (2)

SELLO
REGISTRO CIVIL

FIRMA DEL DECLARANTE

(1) Indíquese con una X el cuadrado que proceda. (2) Si tiene la residencia en el extranjero indíquese la nación.

BOLETIN MUNICIPAL DE MATRIMONIO

Municipio donde se celebró el matrimonio Provincia
 Fecha de celebración del matrimonio: día mes año 19

DATOS DEL CONTRAYENTE

DATOS DE LA CONTRAYENTE

Nombre
1º Apellido
2º Apellido
Estado Civil
Nacionalidad
Fecha de nacimiento: día de de 19 nº	día de de 19 nº	día de de 19 nº
Residencia actual { Domicilio { Escalera Planta Puerta Municipio Provincia (*)		Escalera Planta Puerta

Residencia del matrimonio { Domicilio nº Esc. Pl. Pta.
 { Municipio
 { Provincia (*)

FIRMA DEL DECLARANTE

(*) Si tiene la residencia en el extranjero, indíquese la nación.

Los nacimientos, matrimonios y defunciones se inscribirán en el Registro Municipal o Consular del lugar en que acaecen (art. 16 de la Ley del Registro Civil de 8 de junio de 1957).

* * *

El Instituto Nacional de Estadística queda facultado para dirigirse directamente, por medio de sus órganos centrales o sus Delegaciones a todos los organismos del Estado, entidades de carácter público y personas individuales o colectivas, en petición de los datos que estime necesarios (art. 7 de la Ley de 31 de diciembre de 1945).

* * *

Todas las personas individuales, o colectivas, españolas o extranjeras que residan en España, están obligadas a facilitar los datos estadísticos de toda índole requeridos por el Instituto Nacional de Estadística, con exactitud y dentro de los plazos que se fijen (art. 8 de la Ley de 31 de diciembre de 1945).

* * *

ESTADISTICA MUNICIPAL

Los datos contestados en el anverso se refieren a la DECLARACION reglamentaria que obligatoriamente debe formularse al AYUNTAMIENTO de residencia del nuevo matrimonio a los efectos padronales, prevenidos en el artículo 106 del Reglamento de Población de 17 de mayo de 1952, según modificación efectuada por Decreto 65/1971 de 14 de enero.

Este boletín dse destina al Ayuntamiento de residencia del matrimonio, a fin de que éste consigne las correspondientes variaciones de calificación vecinal, o bien, en su caso, las bajas y altas por cambios de sección dentro del municipio, o bien si se producen cambios de residencia, las oportunas altas provisionales por inmigración. En este último caso, el Ayuntamiento deberá comunicarlo al Ayuntamiento o Ayuntamientos de anterior residencia del cónyuge o cónyuge afectados, para que, por su parte, consignent las correspondientes bajas.





3.7. DISEÑO DE LOS REGISTROS DEL ARCHIVO ESTADISTICO





DESCRIPCION DEL REGISTRO DE EXPLOTACION

N.º	NOMBRE SIMBOLICO	LONG.	TIPO	POSICIONES		ORIGEN INCORPORACION	CARACT. DIRECTA/DERIVADA	DESCRIPCION
				Inicial	Final			
01	NUBOL	12	N	01	12	C	DI	Número de boletín
02	CPRIN	2	N	13	14	C	DI	Código provincia de inscripción
03	CMUIN	4	N	15	18	C	DI	Código municipio de inscripción
04	FINAN	4	N	19	22	C	DI	Año de inscripción
05	CFINM	2	N	23	24	C	DI	Código mes inscripción
06	FINDI	2	N	25	26	C	DI	Día de inscripción
07	TMUII	1	N	27	27	I	DE	Tamaño municipio de inscripción (INE)
08	TMUIC	2	N	28	29	C	DE	Tamaño municipio de inscripción (CAM)
09	AMBG1	1	N	30	30	C	DE	Ambito geográfico de inscripción
10	CCAA	2	N	31	32	C	DE	Código CCAA de inscripción
122	OFINS	2	A	33	34	C	DI	Oficina de inscripción
123	TOINS	4	A	35	38	C	DI	Tomo de inscripción
124	PAINS	3	A	39	41	C	DI	Página de inscripción
125	PAINV	1	A	42	42	C	DI	Página de inscripción vuelta
12	FACEL	4	N	43	46	C	DI	Año de celebración
13	FCCEL	2	N	47	48	C	DI	Código mes de celebración
14	FDCEL	2	N	49	50	C	DI	Día de celebración
15	RITOC	1	N	51	51	C	DI	Forma de celebración
16	DILA2	10	N	52	61			Espacios en blanco
17	FACON	4	N	62	65	C	DI	Año nacimiento del conyacente
18	FCCON	2	N	66	67	C	DI	Código de nacimiento del conyacente
19	FDCON	2	N	68	69	C	DI	Día nacimiento del conyacente
20	EDCON	3	N	70	72	C	DE	Edad del conyacente (años cumplidos)
21	GENCON	3	N	73	75	C	DE	Edad de la generación del conyacente a 31 de diciembre del año del matrimonio (años)
22	CECON	1	N	76	76	C	DI	Código estado civil del conyacente
23	FADCO	4	N	77	80	C	DI	Año del divorcio del conyacente
24	FGDCO	2	N	81	82	C	DI	Código mes divorcio del conyacente
25	FDDCO	2	N	83	84	C	DI	Día de divorcio del conyacente
26	TDICO	6	N	85	90	C	DE	Tiempo transcurrido entre el divorcio anterior y el matrimonio actual (días)
27	ORICO	2	N	91	92	C	DE	Orientación bóveda celeste del conyacente
28	CPCON	2	A	93	94	C	DI	Código profesión del conyacente (CAM)
29	CPCONI	2	A	95	96	I	DI	Código profesión del conyacente (INE)
30	CPCONB	2	A	97	98	C	DE	Código profesión del conyacente (clasificación B)
31	CRACON	1	A	99	99	C	DE	Relación con la actividad del conyacente
32	NCCON	4	N	100	103	C	DI	Nacionalidad del conyacente
33	CCCON	8	N	104	111	C	DI	Código calle residencia del conyacente
34	NUCON	4	A	112	115	C	DI	Número calle residencia del conyacente
35	POCON	5	A	116	120	C	DI	Portal - Bis - Duplicado del conyacente
36	DISCO1	2	N	121	122	C	DE	Distrito del conyacente (18)
37	BARCO1	1	N	123	123	C	DE	Barrio del conyacente (18)
38	SECCO1	3	N	124	126	C	DE	Sección del conyacente (18)
39	DISCO2	2	N	127	128	C	DE	Distrito del conyacente (21)
40	BARCO2	1	N	129	129	C	DE	Barrio del conyacente (21)
41	SECCO2	3	N	130	132	C	DE	Sección del conyacente (21)
42	ZONSCO	2	N	133	134	C	DE	Zona de salud del conyacente
43	DISSCO	1	N	135	135	C	DE	Distrito salud del conyacente
44	ARSCO	2	N	136	137	C	DE	Area salud del conyacente
45	CMCON	4	N	138	141	C	DI	Código municipio residencia del conyacente
46	CRCON	2	N	142	143	C	DI	Código provincia residencia del conyacente
47	CCAACO	2	N	144	145	C	DE	Código CCAA residencia del conyacente
48	TREICO	1	N	146	146	I	DE	Tamaño municipio residencia del conyacente (INE)
49	TRECO	2	N	147	148	C	DE	Tamaño municipio residencia del conyacente (CAM)
50	AMBGCO	1	N	149	149	C	DE	Ambito geográfico del conyacente
51	NOCCO	2	N	150	151	C	DI	Código número de orden del matrimonio del conyacente
52	DILA3	10	A	152	161			Espacios en blanco
53	FACAN	4	N	162	165	C	DI	Año nacimiento de la conyacente
54	FCCAN	2	N	166	167	C	DI	Código mes nacimiento de la conyacente
55	FDCAN	2	N	168	169	C	DI	Día nacimiento de la conyacente
56	EDCAN	3	N	170	172	C	DE	Edad de la conyacente (años cumplidos)
57	GENCAN	3	N	173	175	C	DE	Edad de la generación de la conyacente a 31 de diciembre del año del matrimonio (años)
58	CECAN	1	N	176	176	C	DI	Código estado civil de la conyacente
59	FADCA	4	N	177	180	C	DI	Año divorcio de la conyacente
60	FDCA	2	N	181	182	C	DI	Código mes divorcio de la conyacente
61	FDDCA	2	N	183	184	C	DI	Día divorcio de la conyacente
62	TDICA	6	N	185	190	C	DE	Tiempo transcurrido entre el divorcio anterior y el matrimonio actual (días)
63	NOCCA	2	N	191	192	C	DI	Código número orden matrimonio de la conyacente
64	ORICA	2	N	193	194	C	DE	Orientación bóveda celeste de la conyacente
65	CPCAN	2	A	195	196	C	DI	Código profesión de la conyacente (CAM)
66	CPCANI	2	A	197	198	I	DI	Código profesión de la conyacente (INE)
67	CPCANB	2	N	199	200	C	DE	Código profesión de la conyacente (clasificación B)
68	CRACAN	1	A	201	201	C	DE	Relación con la actividad de la conyacente
69	NCCAN	4	N	202	205	C	DI	Nacionalidad de la conyacente

DESCRIPCION DEL REGISTRO DE EXPLOTACION (CONT.)

N.º	NOMBRE SIMBOLICO	LONG.	TIPO	POSICIONES		ORIGEN INCORPORACION	CARACT. DIRECTA/DERIVADA	DESCRIPCION
				Inicial	Final			
70	CCCAN	8	N	206	213	C	DI	Código calle residencia de la contrayente
71	NUCAN	4	A	214	217	C	DI	Número calle residencia de la contrayente
72	POCAN	5	A	218	222	C	DI	Portal - Bis - Duplicado de la contrayente
73	DISCA1	2	N	223	224	C	DE	Distrito de la contrayente (18)
74	BARCA 1	1	N	225	225	C	DE	Barrio de la contrayente (18)
75	SECCA1	3	N	226	228	C	DE	Sección de la contrayente (18)
76	DISCA2	2	N	229	230	C	DE	Distrito de la contrayente (21)
77	BARCA2	1	N	231	231	C	DE	Barrio de la contrayente (21)
78	SECCA2	3	N	232	234	C	DE	Sección de la contrayente (21)
79	ZONSCA	2	N	235	236	C	DE	Zona salud de la contrayente
80	DISSCA	1	N	237	237	C	DE	Distrito salud de la contrayente
81	ARSCA	2	N	238	239	C	DE	Area salud de la contrayente
82	CMCAN	4	N	240	243	C	DI	Código municipio residencia de la contrayente
83	CRCAN	2	N	244	245	C	DI	Código provincia residencia de la contrayente
84	CCAACA	2	N	246	247	C	DE	Código CCAA residencia de la contrayente
85	TREICA	1	N	248	248	I	DE	Tamaño municipio residencia de la contrayente (INE)
86	TRECA	2	N	249	250	C	DE	Tamaño municipio residencia de la contrayente (CAM)
87	AMBGCA	1	N	251	251	C	DE	Ambito geográfico de la contrayente
88	DILA4	12	A	252	263			Espacios en blanco
89	CCCMA	8	N	264	271	C	DI	Código calle residencia del matrimonio
90	NUNMA	4	A	272	275	C	DI	Número calle residencia del matrimonio
91	PORMA	5	A	276	280	C	DI	Portal - Bis - Duplicado residencia del matrimonio
92	DISMA1	2	N	281	282	C	DE	Distrito matrimonio (18)
93	BARMA1	1	N	283	283	C	DE	Barrio del matrimonio (18)
94	SECM1	3	N	284	286	C	DE	Sección del matrimonio (18)
95	DISMA2	2	N	287	288	C	DE	Distrito matrimonio (21)
96	BARMA2	1	N	289	289	C	DE	Barrio del matrimonio (21)
97	SECM2	3	N	290	292	C	DE	Sección del matrimonio (21)
98	ZON SMA	2	N	293	294	C	DE	Zona salud matrimonio
99	DISSMA	1	N	295	295	C	DE	Distrito salud matrimonio
100	AR SMA	2	N	296	297	C	DE	Area salud matrimonio
101	CMUMA	4	N	298	301	C	DI	Código municipio residencia matrimonio
102	CFRMA	2	N	302	303	C	DI	Código provincia residencia matrimonio
103	CCAAMA	2	N	304	305	C	DE	Código CCAA residencia del matrimonio
104	TMAI	1	N	306	306	I	DE	Tamaño municipio residencia matrimonio (INE)
105	TMUMA	2	N	307	308	C	DE	Tamaño municipio residencia matrimonio (CAM)
106	AMBGMA	1	N	309	309	C	DE	Ambito geográfico matrimonio
107	DIFED	6	N	310	315	C	DE	Diferencia de edades entre el contrayente y la contrayente (días)
108	TIPOA1	1	N	316	316	C	DE	Tipología A de matrimonios (primer nivel)
109	TIPOA2	3	N	317	319	C	DE	Tipología A de matrimonios (segundo nivel)
110	TIPOA3	3	N	320	322	C	DE	Tipología A de matrimonios (tercer nivel)
111	TIPOB	8	N	323	330	C	DE	Tipología C de matrimonios
112	EOCE	1	N	331	331	I	DE	El esposo residía anteriormente en el municipio de celebración
113	EACE	1	N	332	332	I	DE	La esposa residía anteriormente en el municipio de celebración
114	MACE	1	N	333	333	I	DE	El matrimonio fija su residencia en el municipio de celebración
115	EOMA	1	N	334	334	I	DE	El esposo residía anteriormente en el municipio en que fija su residencia el matrimonio
116	EAMA	1	N	335	335	I	DE	La esposa residía anteriormente en el municipio en que fija su residencia el matrimonio
117	EQAMA	1	N	336	336	I	DE	Ambos esposos residían anteriormente en el municipio en que fija su residencia el matrimonio
118	LICON	30	A	337	366	C	DI	Literal calle residencia del contrayente
119	LICAN	30	A	367	396	C	DI	Literal calle residencia de la contrayente
120	LICMA	30	A	397	426	C	DI	Literal calle residencia del matrimonio
121	DILA5	12	A	427	440			Espacios en blanco


C = Registro Grabación CAM

I = Registro explotación INE (sólo)



4. INDICADORES DE COBERTURA, CALIDAD
Y DEPURACION DE LA ESTADISTICA





Toda estadística debe facilitar mediciones de su cobertura y calidad, especialmente en aquellas operaciones masivas, o que son base o marco de otras operaciones estadísticas y tienen encadenados un gran número de usuarios. Así se hace con las operaciones censales o con la EPA, que publican en documentos separados sus evaluaciones.

La Estadística del Movimiento Natural de la Población se vio forzada a ser, por las circunstancias en que se implantó, pionera en las tareas de estimación de cobertura (especialmente en Matrimonios) y calidad, hasta el punto de que el INE organizó en 1986 una operación estadística de cotejo a nivel nacional para evaluar la cobertura de esta estadística. El Instituto Vasco de Estadística ha publicado su evaluación de cobertura con ocasión de la publicación definitiva.

4.1. Cobertura

La exhaustividad de la Estadística del Movimiento Natural de la Población respecto a los acontecimientos ocurridos requiere dos tipos de mediciones: la comparación respecto a las anotaciones en los libros del Registro Civil y la estimación de la existencia de acontecimientos no inscritos en este registro. Para analizar en qué medida el circuito de Boletines Estadísticos recoge la totalidad de los acontecimientos registrados es necesario evaluar las pérdidas del circuito mediante el cotejo con la secuencia de tomo y página que aparece en los boletines, para cada municipio. Como consecuencia del cotejo se han recuperado 347 acontecimientos inscritos en 40 municipios, en los que se han producido el 74,7% de las inscripciones de matrimonios conforme se detalla en el siguiente cuadro.

CUADRO 1: CONTROL EXHAUSTIVIDAD DE MATRIMONIOS 1990

	TOTAL ACONTECIMIENTOS	BOLETINES RECUPERADOS	%
TOTAL	31.583	347	1,10
INSCRITOS EN LA COMUNIDAD DE MADRID	26.305	347	1,32
SUMA	23.479	347	1,48
Ajalvir	11	1	9,09
Alcalá de Henares	818	3	0,37
Alcobendas	346	6	1,73
Alcorcón	456	7	1,54
Algete	58	1	1,72
Aranjuez	252	2	0,79
Arganda del Rey	140	3	2,14
Ciempozuelos	60	1	1,67
Colmenarejo	3	1	33,33
Colmenar Viejo	207	70	33,82
Coslada	187	3	1,60
Cubas	12	11	91,67
Daganzo	7	2	28,57
Escorial (El)	176	6	3,41
Getafe	830	3	0,36
Griñón	17	6	35,29
Gudalix de la Sierra	4	1	25,00
Guadarrama	46	1	2,17
Humanes de Madrid	22	1	4,55
Leganés	581	2	0,34
Madrid	17.271	75	0,43
Majadahonda	98	72	73,47
Mejorada del Campo	185	1	0,54
Miraflores de la Sierra	26	4	15,38
Móstoles	523	5	0,96
Navas del Rey	7	3	42,86
Parla	256	5	1,95
Pozuelo de Alarcón	165	1	0,61
Rozas de Madrid (Las)	168	6	3,57
Santa María de la Alameda	5	1	20,00
Talamanca del Jarama	10	2	20,00
Tielmes	5	1	20,00
Titulcia	9	1	11,11
Torrejón de Ardoz	431	22	5,10
Torres de la Alameda	19	1	5,26
Valdeolmos	7	3	42,86
Vellón (El)	6	1	16,67
Villacónjoes	17	2	11,76
Villa del Prado	16	3	18,75
Villanueva de la Cañada	22	7	31,82

4.2. Calidad

Es más infrecuente la publicación de los problemas de calidad detectados y especialmente constatar las correcciones efectuadas por procedimientos automáticos. Habida cuenta del objetivo de mejora de la calidad, éste ha sido un aspecto muy cuidado en este trabajo, favorecido en este caso por la existencia de una fuente de contraste (Registro Civil) con una elevada calidad en la información que registra.

En el apartado 7.3 se detalla el sistema de validación de coherencia interna a que se han sometido los datos y se reflejan a continuación los principales resultados.

CUADRO 2: VALIDACION DE FICHEROS DE MATRIMONIOS 1990

CAMPOS AFECTADOS POR ERROR O CONTRADICCION	NOMBRE SIMBOLICO CAMPO	SITUACION INICIAL		DESPUES DE REGISTRO CIVIL Y OTRAS CORRECCIONES	
		TOTAL	% SOBRE TOTAL ACONTECIMIENTOS	TOTAL	% SOBRE TOTAL ACONTECIMIENTOS
TOTAL ACONTECIMIENTOS		31.583		31.583	
Total errores simples		42.355	134,11	24.188	76,59
Datos generales		8.229	26,75	208	0,66
Municipio de inscripción	CMUIN	85	0,27	0	0,00
Provincia de inscripción	CPRIN	72	0,23	0	0,00
Día de inscripción	FINDI	667	2,11	17	0,05
Mes de inscripción	CFINM	660	2,09	17	0,05
Año de inscripción	FINAM	657	2,08	17	0,05
Día de celebración	FDCEL	1.304	4,13	0	0,00
Mes de celebración	FCCEL	1.285	4,07	0	0,00
Año de celebración	FACEL	1.285	4,07	0	0,00
Rito de celebración	RITOC	2.214	7,01	157	0,50
Datos del contrayente		10.102	31,99	6.452	20,43
Municipio de residencia anterior	CMCON	331	1,05	61	0,19
Provincia de residencia anterior	CRCON	158	0,50	21	0,07
Calle de residencia anterior (MM)	LICON	478	1,51	150	0,47
Número calle residencia anterior (MM)	NUCON	1.197	3,79	102	0,32
Calle de residencia anterior (OM)	LICON	739	2,34	633	2,00
Número calle residencia anterior (OM)	NUCON	1.248	3,95	956	3,03
Día de nacimiento	FDCON	65	0,21	14	0,04
Mes de nacimiento	FCCON	61	0,19	14	0,04
Año de nacimiento	FACON	151	0,48	19	0,06
Estado civil previo	CECON	296	0,94	0	0,00
Profesión (*)	CPCON	2.634	8,34	1.979	6,27
Nacionalidad	NCCON	165	0,52	6	0,02
Día del divorcio anterior matrimonio (*)	FDDCO	505	1,60	484	1,53
Mes divorcio anterior matrimonio (*)	FCDCO	495	1,57	477	1,51
Año divorcio anterior matrimonio (*)	FADCO	483	1,53	462	1,46
Orden matrimonio que se celebra	NOCCO	1.096	3,47	1.074	3,40
Datos de la contrayente		9.539	30,20	5.586	17,69
Municipio de residencia anterior	CMCAN	242	0,77	50	0,16
Provincia de residencia anterior	CRCAN	130	0,41	18	0,06
Calle de residencia anterior (MM)	LICAN	458	1,45	135	0,43
Número calle residencia anterior (MM)	NUCAN	1.326	4,20	96	0,30
Calle de residencia anterior (OM)	LICAN	704	2,23	615	1,95
Número calle residencia anterior (OM)	NUCAN	1.139	3,61	840	2,66
Día de nacimiento	FDCAN	80	0,25	8	0,03
Mes de nacimiento	FCCAN	83	0,26	9	0,03
Año de nacimiento	FACAN	153	0,48	21	0,07
Estado civil previo	CECAN	339	1,07	15	0,05
Profesión (*)	CPCAN	2.964	9,38	2.181	6,91
Nacionalidad	NCCAN	237	0,75	0	0,00
Día del divorcio anterior matrimonio (*)	FDDCA	337	1,07	318	1,01
Mes divorcio anterior matrimonio (*)	FCDCA	335	1,06	313	0,99
Año divorcio anterior matrimonio (*)	FADCA	332	1,05	312	0,99
Orden matrimonio que se celebra	NOCCA	680	2,15	655	2,07
Datos del matrimonio		14.485	45,86	11.942	37,81
Municipio de residencia	CMUMA	2.215	7,01	1.585	5,02
Provincia de residencia	CPRMA	2.190	6,93	1.501	4,75
Calle de residencia (MM)	LMUMA	1.503	4,76	1.020	3,23
Número calle de residencia (MM)	NUNMA	3.069	9,72	2.734	8,66
Calle de residencia (OM)	LMUMA	1.883	5,96	1.672	5,29
Número de calle de residencia (OM)	NUNMA	3.625	11,48	3.430	10,86
Total de errores por contradicción entre campos		858	2,72	18	0,06
Fecha inscripción posterior fecha recepción		115	0,36	0	0,00
Fecha inscripción anterior fecha matrimonio		162	0,51	0	0,00
Fecha nacimiento hombre incomp. fecha matrimonio		56	0,18	0	0,00
Estado civil previo hombre incomp. rito celebración		220	0,70	11	0,03
Profesión y edad hombre incompatibles		15	0,05	0	0,00
Fecha nacimiento mujer incomp. fecha matrimonio		57	0,18	0	0,00
Estado civil previo mujer incomp. rito celebración		217	0,69	7	0,02
Profesión y edad mujer incompatibles		16	0,05	0	0,00

(*) Campo que no se imputa.

Respecto a aquellas variables cuya información figura en el Registro Civil, la recuperación es muy buena, aunque es preciso hacer alguna matización. La escasa calidad de la variable rito de celebración ha obligado a sustituirla mediante un procedimiento casi completamente automático de asignación, en función de los tomos de inscripción y el tipo de boletín. En cuanto a las validaciones cruzadas, se han eliminado totalmente los errores debido a que la información del campo que era contradictorio con otro se ha dejado en blanco. Una vez corregida la información en los Registros Civiles se procedió a imputar automáticamente aquellas variables cuya información era ya irrecuperable. La imputación se hizo de forma que no alterase la distribución inicial de las variables dentro del archivo.

Los campos de profesiones de los contrayentes tienen un número más elevado de blancos que en anteriores años y además esta información no se puede recuperar en algunos Registros Civiles ya que han dejado de recogerla en los libros de inscripción, por lo cual no se ha imputado.

Este año no se han imputado los datos de fecha del divorcio para los contrayentes divorciados dado que son pocos acontecimientos, y además el porcentaje de blancos en este subconjunto es muy elevado.

El proceso de asignación de las variables Distrito, Barrio y Sección Censal a los contrayentes que residían con anterioridad a la celebración del matrimonio en el municipio de Madrid, así como a los matrimonios que han fijado su residencia en el mismo, se realiza en dos fases:

a) Asignación automática de Distrito, Barrio y Sección Censal, a partir del código de vía y número, de acuerdo con el callejero del municipio de Madrid.

b) Sobre aquellos registros en que no se ha asignado ni Distrito, ni Barrio ni Sección Censal en la fase anterior, se realiza la búsqueda en la Base de Datos del Padrón Municipal de Habitantes de Madrid a partir del nombre, apellidos y fecha de nacimiento de cada contrayente para la asignación de las variables de referencia a la residencia anterior del esposo y de la esposa y la residencia del matrimonio.

Los resultados de las dos fases del proceso se recogen en el Cuadro 3.


CUADRO 3: ASIGNACION DE LA ZONA EN EL MUNICIPIO DE MADRID PARA AQUELLOS ACONTECIMIENTOS DE RESIDENTES EN MADRID, ANTES DE IMPUTACION PROBABILISTICA

	ESPOSOS	%	ESPOSAS	%	MATRIMONIOS	%
TOTAL RESIDENTES EN EL MUNICIPIO DE MADRID	18.930	100	18.848	100	17.118	100
Asignado Distrito, Barrio y Sección	17.886	94,48	17.685	93,83	13.049	76,23
Asignado Distrito y Barrio, pero no Sección	628	3,32	804	4,27	1.700	9,93
Asignado Distrito, pero no Barrio y Sección	60	0,32	39	0,21	82	0,48
Sin asignar ni Distrito, ni Barrio, ni Sección	356	1,88	320	1,70	2.287	13,36

Como resultado de los procesos de asignación automática y manual quedan con Distrito y Barrio asignado el 100% de los esposos y de las esposas y el 88,8% de los matrimonios residentes en el municipio de Madrid.

4.3. Fecha de cierre del Archivo Estadístico

El Archivo Estadístico de matrimonios de la Comunidad de Madrid, para el año 1989, se ha cerrado en noviembre de 1992.





5. MATRIMONIOS DEL PERIODO 1979-1990:
PRINCIPALES RESULTADOS COMPARATIVOS





MATRIMONIOS QUE HAN FIJADO SU RESIDENCIA EN LA COMUNIDAD DE MADRID CLASIFICADOS POR AÑO DE CELEBRACION SEGUN LUGAR EN QUE HAN FIJADO SU RESIDENCIA

	1979	1980	1981	1982	1983	1984	1985	1986	1987	1988	1989	1990
TOTAL COMUNIDAD DE MADRID	31524	28808	25453	26514	26733	25990	25046	25996	26725	27115	28498	29191
MUNICIPIOS												
Ajalvir	4	5	5	2	4	2	3	6	5	6	14	12
Alameda del Valle	1	3	0	2	1	2	1	1	0	1	1	2
Alamo (El)	19	12	18	13	13	9	3	8	7	11	17	17
Alcalá de Henares	1390	1202	964	831	785	747	701	717	891	948	1079	1071
Alcobendas	398	291	277	268	325	327	285	266	381	371	453	491
Alcorcón	835	568	454	379	516	517	479	486	550	580	582	576
Aldea del Fresno	7	8	9	2	9	6	2	9	4	8	8	5
Algete	49	77	93	69	54	57	37	84	83	101	81	110
Alpedrete	13	10	17	16	7	12	19	12	27	14	29	37
Anchuelo	5	1	0	3	5	2	3	1	2	1	4	4
Aranjuez	270	272	193	171	198	182	205	183	176	204	212	205
Arganda del Rey	170	193	174	145	129	124	111	130	161	173	160	190
Arroyomolinos	2	4	4	1	4	3	2	2	0	1	9	8
Atazar (El)												1
Batres	0	0	0	0	1	0	2	0	0	2	1	1
Becerril de la Sierra	9	16	9	10	9	17	8	11	10	5	12	14
Belmonte del Tajo	13	24	7	11	14	11	10	12	4	6	7	5
Boadilla del Monte	23	19	17	17	31	36	34	58	57	85	66	73
Boalo (El)	3	7	6	7	3	10	6	6	13	9	8	21
Braojos	0	1	0	2	2	1	0	0	1	2	1	1
Brea de Tajo	5	0	1	2	3	4	0	1	2	2	3	1
Brunete	6	7	3	6	7	9	6	10	13	6	9	20
Buitrago del Lozoya	6	5	3	12	7	3	3	7	12	9	8	4
Bustarviejo	15	8	13	7	11	4	13	1	8	2	9	7
Cabanillas de la Sierra	8	4	0	4	3	1	1	2	0	1	2	1
Cabrera (La)	8	6	6	3	4	3	3	4	5	8	5	6
Cadaíso de los Vidrios	7	10	6	12	9	11	7	10	12	15	21	14
Camarma de Esteruelas	12	8	8	5	2	4	3	6	9	7	10	14
Campo Real	11	12	12	14	23	10	11	17	12	8	21	10
Canencia												3
Carabaña	5	5	3	1	2	4	4	6	2	4	5	6
Casarrubuelos	6	1	0	3	2	2	0	4	1	1	1	3
Cenicientos	12	8	8	9	10	7	6	6	10	8	10	12
Cercedilla	15	19	23	21	16	24	23	29	21	30	30	38
Ciempozuelos	72	54	57	54	50	59	57	70	45	58	63	69
Cobeña	3	2	10	3	6	8	7	8	5	10	10	8
Colmenar de Oreja	35	30	31	36	31	30	30	34	38	27	36	25
Colmenar del Arroyo	3	6	3	2	2	2	1	1	1	2	1	5
Colmenarejo	11	5	8	5	4	7	10	6	2	19	8	24
Colmenar Viejo	173	175	103	219	155	170	184	208	241	268	270	304
Collado Villaalba	138	109	76	87	111	105	122	124	151	206	235	226
Collado-Mediano	4	1	8	3	7	12	9	7	14	13	20	14
Corpa	12	6	2	4	14	2	6	5	0	1	2	1
Coslada	652	531	471	368	409	412	346	387	512	522	466	406
Cubas	2	3	1	2	2	2	5	0	6	3	4	5
Chapinería	1	3	3	3	2	4	4	3	2	3	5	4
Chinchón	16	11	25	21	24	25	12	21	22	25	25	32
Daganzo de Arriba	22	8	11	1	4	14	11	9	6	8	18	8
Escorial (El)	28	22	51	45	62	35	40	37	28	41	44	58
Estremera	8	10	6	3	7	12	7	5	8	6	8	5
Fresnedillas	4	1	0	2	5	1	2	2	2	1	5	3
Fuenlabrada	2068	1602	1146	957	871	854	747	724	897	963	1027	1123
Fuente el Saz de Jarama	16	7	10	17	20	14	5	8	17	19	12	16
Fuentidueña de Tajo	6	6	7	3	7	8	11	3	9	9	9	9
Galapagar	61	70	40	42	33	33	37	34	84	78	94	77
Garganta de los Montes	1	1	1	0	0	1	4	1	2	1	1	1
Getafe	679	599	515	494	444	453	517	633	600	685	627	640

MATRIMONIOS QUE HAN FIJADO SU RESIDENCIA EN LA COMUNIDAD DE MADRID CLASIFICADOS POR AÑO DE CELEBRACION SEGUN LUGAR EN QUE HAN FIJADO SU RESIDENCIA

	1979	1980	1981	1982	1983	1984	1985	1986	1987	1988	1989	1990
Griñón	7	3	5	8	3	4	8	4	5	4	10	13
Guadalix de la Sierra	9	5	8	8	3	6	10	9	12	5	17	10
Guadarrama	27	20	26	39	46	25	20	35	26	38	43	58
Hoyo de Manzanares	17	15	11	10	23	24	9	15	18	29	26	36
Humanes de Madrid	37	31	35	28	34	34	74	53	54	47	58	81
Leganés	931	744	626	633	655	633	661	685	813	890	879	869
Loeches	7	12	13	12	21	16	19	12	15	14	13	12
Lozoya	2	3	2	1	7	1	4	1	0	1	3	2
Lozoyuela-Navas-Sieteiglesias	2	0	3	1	0	1	1	4	4	3	5	4
Madarcos	4	4	1	5	2	5	4	0	0	0	2	2
Madrid	17549	17925	16263	18050	18250	17845	16845	17201	16601	16236	16881	17118
Majadahonda	165	119	92	98	98	106	109	102	139	142	159	149
Manzanares el Real	12	3	7	10	10	4	13	13	13	16	16	22
Meco	8	8	8	7	5	9	5	13	23	34	57	63
Mejorada del Campo	215	118	91	76	50	45	62	45	77	88	103	101
Miraflores de la Sierra	12	12	12	7	10	15	12	12	22	12	15	24
Moiar (El)	25	8	19	15	11	7	18	14	16	16	20	24
Molinos (Los)	14	14	6	10	19	9	13	12	20	16	15	20
Montejo de la Sierra	1	0	0	0	2	0	1	0	3	0	1	2
Moraleja de Enmedio	8	7	3	7	9	8	3	4	2	1	7	10
Moralzarzal	8	4	17	4	6	10	12	7	7	10	13	20
Morata de Tajuña	33	30	26	19	22	18	30	28	28	33	42	35
Móstoles	1687	1147	1005	886	848	761	749	897	940	973	1087	1093
Navacerrada	10	3	3	8	11	8	8	7	5	5	10	8
Navalagamella	2	1	0	1	5	0	4	2	1	1	1	2
Navalcarnero	63	51	57	73	62	45	67	47	46	62	72	67
Navas del Rey	6	3	4	3	3	7	3	3	3	6	5	7
Nuevo Baztán	1	2	2	2	5	1	6	3	3	5	5	7
Olmeda de las Fuentes	1	1	0	0	1	1	0	0	2	0	1	1
Orusco	1	0	3	4	0	3	2	3	4	7	7	1
Paracuellos de Jarama	17	17	25	17	12	14	20	29	32	23	27	32
Paría	702	521	437	337	333	304	285	324	344	414	417	496
Patones	6	3	5	1	4	0	1	3	2	2	2	2
Pedrezuela	9	5	1	3	3	0	4	6	5	4	9	7
Pelayos de la Presa												3
Perales de Tajuña	11	11	11	15	12	10	8	14	12	8	12	9
Pezuela de las Torres	0	0	1	2	2	3	1	0	1	2	2	1
Pinto	150	60	38	24	24	49	113	116	107	130	119	172
Piñuecar												1
Pozuelo de Alarcón	116	75	70	102	87	111	134	139	174	157	237	269
Pozuelo del Rey												1
Puentes Viejas	0	0	0	0	0	0	0	0	2	0	2	2
Quijorna	1	1	3	2	4	2	3	5	2	4	1	2
Rascafría	9	1	4	5	6	5	5	12	7	11	8	6
Rivas-Vaciamadrid	2	4	4	6	42	16	31	52	97	132	129	155
Robledo de Chavela	4	7	4	5	7	10	10	11	8	9	7	13
Rozas de Madrid (Las)	71	34	57	55	53	52	81	167	216	261	236	249
Rozas de Puerto Real	2	0	0	0	1	2	1	2	1	0	1	1
San Agustín de Guadalix	18	15	13	7	19	12	17	12	25	19	23	33
San Fernando de Henares	398	377	194	179	162	188	143	137	141	172	164	230
San Lorenzo del Escorial	64	5	78	50	49	50	36	51	55	45	51	51
San Martín de la Vega	40	39	20	44	29	22	32	40	55	37	73	59
San Martín de Valdeiglesias	27	20	32	14	35	24	34	30	37	33	23	37
San Sebastián de los Reyes	398	254	218	238	248	244	265	271	318	343	358	315
Santa María de la Alameda	5	5	5	2	8	3	0	0	2	1	5	3
Santos de la Humosa (Los)	1	5	0	4	4	2	1	9	7	5	2	8
Serranillos del Valle												1

MATRIMONIOS QUE HAN FIJADO SU RESIDENCIA EN LA COMUNIDAD DE MADRID CLASIFICADOS POR AÑO DE CELEBRACION SEGUN LUGAR EN QUE HAN FIJADO SU RESIDENCIA

	1979	1980	1981	1982	1983	1984	1985	1986	1987	1988	1989	1990
Sevilla la Nueva	5	0	3	2	2	1	1	2	2	6	8	7
Somosierra												1
Soto del Real	8	6	9	9	12	6	5	8	13	19	24	22
Talamanca del Jarama	9	7	3	10	6	8	6	4	5	3	10	6
Tielmes	5	10	6	8	8	7	10	10	10	4	13	13
Titulcia	2	3	2	3	3	3	5	7	5	4	3	7
Torrejón de Ardoz	805	602	551	532	486	432	472	458	541	530	614	572
Torrejón de la Calzada	8	7	6	0	4	4	4	6	6	5	16	9
Torrejón de Velasco	7	4	0	6	1	5	10	4	6	7	11	4
Torrelaguna	14	2	18	13	24	5	12	20	17	10	7	6
Torrelodones	22	24	22	28	33	35	27	43	40	61	59	46
Torremocha de Jarama												1
Torres de la Alameda	17	11	20	7	14	12	8	12	15	16	13	18
Valdaracete	0	1	3	2	4	1	6	2	0	12	4	4
Valdeavero	0	2	1	0	3	3	4	3	2	0	3	2
Valdelaguna	0	0	3	1	2	0	1	4	3	4	5	5
Valdemanco	2	3	5	3	3	0	1	3	0	1	4	3
Valdenaqueda												5
Valdemorillo	14	11	14	19	13	25	18	16	14	15	20	22
Valdemoro	148	141	96	103	99	82	83	82	76	96	86	102
Valdeolmos	0	1	0	0	0	0	1	0	2	3	6	5
Valdepiélagos												2
Valdetorres de Jarama	9	3	8	1	7	7	7	10	10	6	5	12
Valdilecha	10	9	11	8	5	7	11	9	9	8	16	14
Velilla de San Antonio	12	4	8	11	7	13	14	14	6	7	11	16
Vellón (El)	5	1	3	8	4	1	5	2	3	2	3	6
Venturada												3
Villaconejos	18	16	22	23	17	14	11	24	19	15	14	18
Villa del Prado	17	20	19	21	7	9	14	8	14	23	18	19
Villalbilla	5	3	3	5	5	5	10	7	1	4	20	17
Villamanrique de Tajo												2
Villamanta	5	3	6	8	6	11	7	10	6	5	9	5
Villanueva de la Cañada	4	4	3	4	6	6	13	14	18	14	29	27
Villanueva de Perales	2	4	0	8	12	2	2	0	2	1	1	1
Villanueva del Pardillo	5	1	7	2	0	7	13	11	17	15	14	13
Villar del Olmo	8	3	1	3	3	2	0	1	1	2	1	4
Villarejo de Salvanés	32	24	40	34	23	33	24	45	43	38	32	24
Villaviciosa de Odón	26	23	27	27	21	23	32	42	59	52	52	76
Villavieja de Lozoya												3
Zarzalejo	2	1	12	4	3	2	4	2	5	4	5	4

MATRIMONIOS QUE HAN FIJADO SU RESIDENCIA EN LA COMUNIDAD DE MADRID CLASIFICADOS POR AÑO DE CELEBRACION SEGUN LUGAR EN QUE HAN FIJADO SU RESIDENCIA

	1979	1980	1981	1982	1983	1984	1985	1986	1987	1988	1989	1990
ESTRATOS DE POBLACION	31524	28808	25453	26514	26733	25990	25046	25996	26725	27115	28498	29191
Menos de 101	14	12	7	14	13	14	20	2	1	2	6	3
De 101 a 500	78	63	42	61	98	40	52	42	45	32	48	64
De 501 a 1.000	96	68	92	83	96	75	86	98	91	117	129	127
De 1.001 a 2.000	319	236	259	241	248	286	285	294	317	322	470	495
De 2.001 a 5.000	333	281	352	311	330	308	316	368	420	393	450	493
De 5.001 a 10.000	504	435	533	518	562	465	531	640	759	839	881	973
De 10.001 a 20.000	435	313	244	233	199	186	202	197	198	242	252	272
De 20.001 a 50.000	1651	1414	997	1080	1017	1087	1202	1306	1506	1713	1792	1994
De 50.001 a 100.000	2955	2199	1954	1743	1801	1719	1653	1706	2096	2180	2308	2280
De 100.001 a 200.000	7590	5862	4710	4180	4119	3965	3854	4142	4691	5039	5281	5372
Más de 200.000	17549	17925	16263	18050	18250	17845	16845	17201	16601	16236	16881	17118
AMBITOS GEOGRAFICOS												
Area Metropolitana	29477	27023	23666	24816	24925	24374	23341	24193	24782	25007	26095	26656
Madrid	17549	17925	16263	18050	18250	17845	16845	17201	16601	16236	16881	17118
Corona Metropolitana	11928	9098	7403	6766	6675	6529	6496	6992	8181	8771	9214	9538
Norte	969	720	598	725	728	741	734	745	940	982	1081	1110
Sur	7052	5241	4221	3710	3691	3571	3551	3865	4251	4635	4738	4969
Este	3491	2855	2308	2020	1953	1867	1789	1839	2297	2422	2593	2583
Oeste	416	282	276	311	303	350	422	543	693	732	802	876
Municipios No Metropolitanos	2047	1785	1787	1698	1808	1616	1705	1803	1943	2108	2403	2535

2 [12]

MATRIMONIOS QUE HAN FIJADO SU RESIDENCIA EN LA COMUNIDAD DE MADRID CLASIFICADOS POR AÑO DE CELEBRACION SEGUN LA EDAD DEL ESPOSO Y DE LA ESPOSA

	1979	1980	1981	1982	1983	1984	1985	1986	1987	1988	1989	1990
ESPOSOS	31524	28808	25453	26514	26733	25990	25046	25996	26725	27115	28498	29191
15-19	1324	1154	824	819	675	632	615	481	505	388	341	266
20-24	13747	12745	11089	10369	9671	8608	7561	7307	7190	6479	6409	5994
25-29	11495	10268	9350	10124	10608	10937	11094	12075	12556	13191	14028	14495
30-34	2941	2630	2349	2664	2867	2972	3060	3376	3690	4193	4585	5071
35-39	862	839	783	905	1030	1133	1085	1153	1220	1258	1418	1523
40-44	318	349	305	412	473	505	484	553	534	584	649	701
45-49	223	217	196	245	329	291	262	307	269	308	336	352
50-54	164	160	137	211	247	224	217	221	198	207	232	216
55-59	131	129	125	187	227	175	193	181	187	168	177	212
60 y más	313	313	293	573	597	508	475	342	375	339	323	361
ESPOSAS	31524	28808	25453	26514	26733	25990	25046	25996	26725	27115	28498	29191
Menoras de 15	40	38	19	21	18	12	0	5	2	3	3	1
15-19	4527	3862	3148	3077	2768	2467	2369	2014	1991	1701	1618	1315
20-24	17276	15855	14108	13720	13296	12359	11423	11473	11410	10981	10585	10366
25-29	6550	6104	5555	6369	6952	7455	7682	8792	9468	10202	11636	12396
30-34	1732	1556	1347	1578	1677	1782	1798	2007	2142	2505	2782	3097
35-39	530	537	507	592	693	735	682	735	742	775	866	934
40-44	242	249	214	271	329	351	321	360	349	355	401	412
45-49	178	167	150	224	223	191	190	190	162	177	207	238
50-54	146	145	132	177	236	179	157	134	141	132	135	149
55-59	100	105	97	171	193	143	153	119	115	104	108	107
60 y más	203	190	176	314	348	316	271	167	203	180	157	176

3 [13]

MATRIMONIOS QUE HAN FIJADO SU RESIDENCIA EN LA COMUNIDAD DE MADRID CLASIFICADOS POR AÑO DE CELEBRACION SEGUN EL ESTADO CIVIL ANTERIOR DEL ESPOSO Y DE LA ESPOSA

	1979	1980	1981	1982	1983	1984	1985	1986	1987	1988	1989	1990
ESPOSO												
TOTAL	31524	28808	25453	26514	26733	25990	25046	25996	26725	27115	28498	29191
Soltero	31356	28362	25055	25567	25102	24530	23617	24455	25107	25466	26744	27268
Viudo	168	446	396	606	555	548	372	406	414	397	388	388
Divorciado	0	0	2	341	1076	912	1057	1135	1204	1252	1366	1535
ESPOSA												
TOTAL	31448	28599	25258	26111	26052	25327	24360	25247	25957	26241	27535	28071
Soltera	76	209	194	258	268	257	187	173	204	210	179	206
Viuda	0	0	1	145	415	406	499	576	564	664	784	914

4 [14]

MATRIMONIOS QUE HAN FIJADO SU RESIDENCIA EN LA COMUNIDAD DE MADRID CLASIFICADOS POR AÑO DE CELEBRACION SEGUN LA FORMA DE CELEBRACION

	1979	1980	1981	1982	1983	1984	1985	1986	1987	1988	1989	1990
TOTAL	31524	28808	25453	26514	26733	25990	25046	25996	26725	27115	28498	29191
Religiosa	29723	26385	23027	22895	20367	21007	19959	19822	20218	20432	21560	21739
Exclusivamente Civil	1801	2423	2426	3619	6366	4983	5087	6174	6507	6683	6938	7452

5 [15]

MATRIMONIOS QUE HAN FIJADO SU RESIDENCIA EN LA COMUNIDAD DE MADRID CLASIFICADOS POR AÑO DE CELEBRACION SEGUN MES DE CELEBRACION

	1979	1980	1981	1982	1983	1984	1985	1986	1987	1988	1989	1990
TOTAL	31524	28808	25453	26514	26733	25990	25046	25996	26725	27115	28498	29191
Enero	1341	1172	1214	1125	1165	1177	1024	977	969	927	1057	963
Febrero	1327	1259	1121	1136	1167	1090	1002	970	1063	1040	1053	1127
Marzo	2390	2305	1755	1826	1986	1989	2013	1608	1648	1813	1604	2103
Abril	2280	1862	1310	1893	1987	1930	1591	1960	1887	2100	2530	2036
Mayo	2480	2785	2623	2628	2196	2220	2090	2531	2664	2271	2252	2401
Junio	3369	2868	2461	2659	2812	2959	2908	2775	2878	2994	3004	3718
Julio	4017	3598	3243	3568	4165	3304	3156	3335	3298	3920	4003	3437
Agosto	2756	3193	2068	2068	1827	2001	2377	2343	2421	1831	1822	2350
Septiembre	4328	3592	3105	3319	3453	3555	3252	3576	3637	3890	4614	4577
Octubre	2849	2625	2912	3070	2821	2654	2617	2838	3303	3265	3207	3508
Noviembre	1861	1499	1359	1386	1378	1391	1474	1463	1390	1515	1700	1759
Diciembre	2526	2050	1799	1836	1776	1720	1542	1620	1567	1549	1652	1612



6. MATRIMONIOS OCURRIDOS EN 1990:
PRINCIPALES RESULTADOS ESTADISTICOS





MATRIMONIOS CLASIFICADOS POR LUGAR DE INSCRIPCIÓN, DE RESIDENCIA DEL MATRIMONIO Y DE RESIDENCIA ANTERIOR DEL ESPOSO Y DE LA ESPOSA

	INSCRIPCIÓN	RESIDENCIA		
		DEL MATRIMONIO	ANTERIOR DEL ESPOSO	ANTERIOR DE LA ESPOSA
TOTAL	31583	31583	31583	31583
EN LA COMUNIDAD DE MADRID				
TOTAL	26305	29191	28156	27971
MUNICIPIOS				
Acebeda (La)	0	0	0	0
Ajalvir	11	12	11	11
Alameda del Valle	0	2	1	1
Alamo (El)	7	17	13	9
Alcalá de Henares	818	1071	901	879
Alcobendas	346	491	370	397
Alcorcón	456	576	590	648
Aldea del Fresno	10	5	5	6
Algete	58	110	64	61
Alpedrete	41	37	27	30
Ambite	0	0	0	0
Anchuelo	3	4	3	2
Aranjuez	252	205	199	214
Arganda del Rey	140	190	164	155
Arroyomolinos	7	8	6	6
Atazar (El)	1	1	1	0
Batres	0	1	2	0
Becerril de la Sierra	27	14	14	13
Belmonte del Tajo	4	5	10	6
Berrueco (El)	0	0	1	1
Berzosa del Lozoya	0	0	0	0
Boadilla del Monte	139	73	63	68
Boalo (El)	14	21	10	11
Braojos	1	1	1	1
Brea de Tajo	2	1	3	3
Brunete	23	20	14	21
Buitrago del Lozoya	8	4	3	3
Bustarviejo	8	7	8	6
Cabanillas de la Sierra	1	1	0	1
Cabrera (La)	6	6	2	2
Cadalso de los Vidrios	19	14	16	15
Camarma de Esteruelas	10	14	13	11
Campo Real	7	10	7	6
Canencia	2	3	1	2
Carabaña	6	6	5	8
Casarrubuelos	0	3	3	1
Cenicientos	14	12	13	12
Cercedilla	36	38	30	36
Cervera de Buitrago	0	0	0	0
Ciempozuelos	60	69	63	54
Cobeña	2	8	6	3
Colmenar de Oreja	36	25	26	31
Colmenar del Arroyo	0	5	4	3
Colmenarejo	3	24	11	10
Colmenar Viejo	207	304	192	173
Collado Villalba	65	226	125	133
Collado-Mediano	11	14	13	15
Corpa	2	1	1	0
Coslada	187	406	278	258
Cubas	12	5	3	5
Chapinería	5	4	7	4
Chinchón	84	32	29	28
Daganzo de Arriba	7	8	9	6

MATRIMONIOS CLASIFICADOS POR LUGAR DE INSCRIPCION, DE RESIDENCIA DEL MATRIMONIO Y DE RESIDENCIA ANTERIOR DEL ESPOSO Y DE LA ESPOSA

	INSCRIPCION	RESIDENCIA		
		DEL MATRIMONIO	ANTERIOR DEL ESPOSO	ANTERIOR DE LA ESPOSA
TOTAL	31583	31583	31583	31583
MUNICIPIOS				
Escorial (El)	176	58	46	41
Estremera	8	5	6	9
Fresnedillas	1	3	3	1
Fresno de Torote	0	0	0	1
Fuenlabrada	368	1123	534	501
Fuente el Saz de Jarama	14	16	11	14
Fuentidueña de Tajo	5	9	11	6
Galapagar	68	77	57	57
Garganta de los Montes	0	1	3	0
Gargantilla del Lozoya	0	0	0	0
Gascones	0	0	0	0
Getafe	830	640	671	720
Grinón	17	13	14	11
Guadalix de la Sierra	4	10	7	6
Guadarrama	46	58	38	41
Hiruela (La)	0	0	0	0
Horcajo de la Sierra	0	0	0	0
Horcajuelo de la Sierra	0	0	0	2
Hoyo de Manzanares	11	36	14	11
Humanes de Madrid	22	81	42	36
Leganés	581	869	796	824
Loeches	9	12	13	14
Lozoya	1	2	3	1
Lozoyuela-Navas-Sieteiglesias	2	4	4	4
Madarcos	0	2	2	5
Madrid	17271	17118	18930	18848
Majadahonda	98	149	126	120
Manzanares el Real	22	22	18	13
Meco	15	63	22	28
Mejorada del Campo	185	101	57	52
Miraflores de la Sierra	26	24	24	20
Molar (El)	16	24	20	21
Molinos (Los)	25	20	12	13
Montejo de la Sierra	1	2	2	1
Moraleja de Enmedio	12	10	6	14
Moralzarzal	20	20	8	11
Morata de Tajuña	28	35	22	30
Móstoles	523	1093	756	736
Navacerrada	25	8	7	5
Navalafuente	2	0	2	0
Navalagamella	0	2	0	1
Navalcarnero	105	67	56	50
Navarredonda	1	0	0	0
Navas del Rey	7	7	4	6
Nuevo Baztán	6	7	5	5
Olmeda de las Fuentes	1	1	3	2
Orusco	0	1	1	2
Paracuellos de Jarama	22	32	28	21
Parla	256	496	324	324
Patones	1	2	1	1
Pedrezuela	6	7	5	5
Pelayos de la Presa	0	3	2	1
Perales de Tajuña	6	9	13	7
Pezuela de las Torres	1	1	3	1
Pinilla del Valle	0	0	0	0
Pinto	134	172	129	132
Piñuecar	0	1	0	0

MATRIMONIOS CLASIFICADOS POR LUGAR DE INSCRIPCION, DE RESIDENCIA DEL MATRIMONIO Y DE RESIDENCIA ANTERIOR DEL ESPOSO Y DE LA ESPOSA

	INSCRIPCION	RESIDENCIA		
		DEL MATRIMONIO	ANTERIOR DEL ESPOSO	ANTERIOR DE LA ESPOSA
TOTAL	31583	31583	31583	31583
MUNICIPIOS				
Pozuelo de Alarcón	165	269	196	199
Pozuelo del Rey	0	1	1	0
Prádena del Rincón	0	0	0	0
Puebla de la Sierra	0	0	0	0
Puentes Viejas	0	2	4	1
Quijorna	2	2	4	2
Rascafría	85	6	6	6
Redueña	0	0	0	1
Ribatejada	0	0	0	1
Rivas-Vaciamadrid	29	155	60	44
Robledillo de la Jara	0	0	0	0
Robledo de Chavela	13	13	12	9
Robregordo	0	0	0	1
Rozas de Madrid (Las)	168	249	152	154
Rozas de Puerto Real	4	1	1	2
San Agustín de Guadalix	0	33	16	8
San Fernando de Henares	138	230	109	124
San Lorenzo del Escorial	302	51	49	52
San Martín de la Vega	26	59	45	36
San Martín de Valdeiglesias	37	37	39	30
San Sebastián de los Reyes	208	315	263	249
Santa María de la Alameda	5	3	8	7
Santorcaz	5	0	2	6
Santos de la Humosa (Los)	6	8	7	3
Serna del Monte (La)	0	0	0	0
Serranillos del Valle	0	1	2	0
Sevilla la Nueva	5	7	3	5
Somosierra	0	1	0	0
Soto del Real	28	22	18	13
Talamanca de Jarama	10	6	5	4
Tielmes	5	13	12	9
Titulcia	9	7	6	6
Torrejón de Ardoz	431	572	482	440
Torrejón de la Calzada	2	9	4	3
Torrejón de Velasco	3	4	3	2
Torrelaguna	0	6	7	3
Torrelodones	105	46	50	43
Torremocha de Jarama	0	1	1	0
Torres de la Alameda	19	18	21	18
Valdaracete	6	4	5	6
Valdeavero	2	2	5	3
Valdelaguna	3	5	4	2
Valdemanco	2	3	1	1
Valdemaqueda	6	5	2	6
Valdemorillo	23	22	22	18
Valdemoro	77	102	92	87
Valdeolmos	7	5	7	4
Valdepiélagos	3	2	2	3
Valdetorres de Jarama	10	12	10	9
Valdilecha	5	14	7	6
Valverde de Alcalá	0	0	1	0
Velilla de San Antonio	14	16	11	11
Vellón (El)	6	6	5	8
Venturada	0	3	2	0
Villacañeros	17	18	18	16
Villa del Prado	16	19	18	18
Villalbilla	15	17	13	13

MATRIMONIOS CLASIFICADOS POR LUGAR DE INSCRIPCION, DE RESIDENCIA DEL MATRIMONIO Y DE RESIDENCIA ANTERIOR DEL ESPOSO Y DE LA ESPOSA

	INSCRIPCION	RESIDENCIA		
		DEL MATRIMONIO	ANTERIOR DEL ESPOSO	ANTERIOR DE LA ESPOSA
TOTAL	31583	31583	31583	31583
MUNICIPIOS				
Villamanrique de Tajo	3	2	5	2
Villamanta	10	5	6	5
Villamantilla	0	0	0	1
Villanueva de la Cañada	22	27	30	24
Villanueva de Perales	2	1	1	2
Villanueva del Pardillo	9	13	5	10
Villar del Olmo	1	4	3	1
Villarejo de Salvanés	24	24	22	25
Villaviciosa de Odón	63	76	66	54
Villavieja de Lozoya	6	3	0	4
Zarzalejo	7	4	3	7
ESTRATOS DE POBLACION				
Menos de 101	1	3	3	7
De 101 a 500	47	64	60	49
De 501 a 1.000	136	127	120	113
De 1.001 a 2.000	486	495	364	350
De 2.001 a 5.000	459	493	409	387
De 5.001 a 10.000	1212	973	701	644
De 10.001 a 20.000	322	272	212	193
De 20.001 a 50.000	1367	1994	1392	1404
De 50.001 a 100.000	1428	2280	1717	1668
De 100.001 a 200.000	3576	5372	4248	4308
Mas de 200.000	17271	17118	18930	18848
AMBITOS GEOGRAFICOS				
Area Metropolitana	23691	26656	26133	26031
Madrid	17271	17118	18930	18848
Corona Metropolitana	6420	9538	7203	7183
Norte	761	1110	825	819
Sur	3148	4969	3800	3885
Este	1824	2583	1926	1829
Oeste	687	876	652	650
Resto Municipios	2614	2535	2023	1940

MATRIMONIOS CLASIFICADOS POR LUGAR DE INSCRIPCION, DE RESIDENCIA DEL MATRIMONIO Y DE RESIDENCIA ANTERIOR DEL ESPOSO Y DE LA ESPOSA

	INSCRIPCION	RESIDENCIA		
		DEL MATRIMONIO	ANTERIOR DEL ESPOSO	ANTERIOR DE LA ESPOSA
TOTAL	31583	31583	31583	31583
EN OTRAS COMUNIDADES AUTONOMAS				
TOTAL	5278	2163	3179	3501
Andalucía	659	292	456	544
Aragón	123	57	82	105
Asturias	142	48	65	79
Baleares	17	41	39	22
Canarias	35	82	63	60
Cantabria	97	33	44	56
Castilla-León	1363	292	580	667
Castilla-La Mancha	1548	599	932	957
Cataluña	124	166	144	132
Extremadura	465	86	254	304
Galicia	226	112	121	160
Murcia	84	48	62	70
Navarra	42	22	31	35
Comunidad Valenciana	173	189	162	151
País Vasco	151	72	118	127
Rioja (La)	27	13	13	19
Ceuta	0	5	5	6
Melilla	2	6	8	7
EN EL EXTRANJERO				
TOTAL	0	229	248	111

MATRIMONIOS CLASIFICADOS POR LUGAR DE INSCRIPCIÓN, DE RESIDENCIA DEL MATRIMONIO Y DE RESIDENCIA ANTERIOR DEL ESPOSO Y DE LA ESPOSA

	INSCRIPCIÓN	RESIDENCIA		
		DEL MATRIMONIO	ANTERIOR DEL ESPOSO	ANTERIOR DE LA ESPOSA
TOTAL	31583	31583	31583	31583
AREAS Y DISTRITOS DE SALUD				
Area 1 -Sur-Este	..	3480	3817	3720
Arganda	..	508	378	346
Moratalaz	..	771	877	918
Retiro	..	496	761	730
Vallecas	..	1705	1801	1726
Area 2 -Centro-Norte	..	2578	2689	2702
Coslada	..	753	455	445
Salamanca	..	840	1146	1137
Chamartín	..	985	1088	1120
Area 3 -Este	..	1771	1474	1404
Alcalá Henares	..	1199	992	964
Torrejón Ardoz	..	572	482	440
Area 4 -Noreste	..	2608	3122	3116
Ciudad Lineal	..	1221	1372	1414
San Blas	..	550	839	785
Hortaleza	..	837	911	917
Area 5 -Norte	..	3202	3177	3146
Alcobendas	..	1161	895	880
Colmenar Viejo	..	393	262	230
Tetuán	..	787	1008	1035
Fuencarral	..	861	1012	1001
Area 6 -Oeste	..	2027	1791	1855
Majadahonda	..	802	590	598
Collado Villalba	..	779	551	560
Moncloa	..	446	650	697
Area 7 -Centro-Oeste	..	2863	3727	3654
Centro	..	900	1054	986
Chamberí	..	784	1156	1144
Latina	..	1179	1517	1524
Area 8 -Sur.Oeste I	..	1949	1600	1607
Móstoles	..	1169	822	790
Alcorcón	..	576	590	648
Navalcarnero	..	204	188	169
Area 9 -Sur.Oeste II	..	1992	1330	1325
Leganés	..	869	796	824
Fuenlabrada	..	1123	534	501
Area 10 -Sur I	..	1443	1209	1254
Paría	..	803	538	534

MATRIMONIOS CLASIFICADOS POR LUGAR DE INSCRIPCIÓN, DE RESIDENCIA DEL MATRIMONIO Y DE RESIDENCIA ANTERIOR DEL ESPOSO Y DE LA ESPOSA

	INSCRIPCIÓN	RESIDENCIA		
		DEL MATRIMONIO	ANTERIOR DEL ESPOSO	ANTERIOR DE LA ESPOSA
TOTAL	31583	31583	31583	31583
AREAS Y DISTRITOS DE SALUD				
Getafe	..	640	671	720
Area 11 -Sur II	..	3590	4220	4188
Aranjuez	..	522	482	474
Arganzuela	..	604	686	667
Villaverde	..	706	819	829
Carabanchel	..	1165	1429	1402
Usera	..	593	804	816
DISTRITOS Y BARRIOS DEL MUNICIPIO DE MADRID				
TOTAL	17271	17118	18930	18848
Centro	..	900	1054	986
Palacio	..	148	183	158
Embajadores	..	287	307	275
Cortes	..	77	92	96
Justicia	..	105	137	134
Universidad	..	224	256	263
Sol	..	59	79	60
Arganzuela	..	604	686	667
Imperial	..	87	113	119
Acacias	..	147	136	148
Chopera	..	95	132	129
Legazpi	..	22	25	15
Delicias	..	96	116	112
Palos de Moguer	..	154	162	142
Atocha	..	3	2	2
Retiro	..	496	761	730
Pacífico	..	164	191	198
Adelfas	..	64	73	68
Estrella	..	70	142	137
Ibiza	..	114	173	148
Jerónimos	..	25	84	70
Niño Jesús	..	59	98	109
Salamanca	..	840	1146	1137
Recoletos	..	71	125	105
Goya	..	187	254	251
Fuente del Berro	..	134	153	158
Guindalera	..	251	345	348
Lista	..	116	133	147
Castellana	..	81	136	128
Chamartín	..	985	1088	1120
El Viso	..	85	161	125
Prosperidad	..	290	246	248
Ciudad Jardín	..	116	141	131
Hispanoamérica	..	177	220	278

MATRIMONIOS CLASIFICADOS POR LUGAR DE INSCRIPCION, DE RESIDENCIA DEL MATRIMONIO Y DE RESIDENCIA ANTERIOR DEL ESPOSO Y DE LA ESPOSA

	INSCRIPCION	RESIDENCIA		
		DEL MATRIMONIO	ANTERIOR DEL ESPOSO	ANTERIOR DE LA ESPOSA
TOTAL	31583	31583	31583	31583
DISTRITOS Y BARRIOS DEL MUNICIPIO DE MADRID				
Nueva España	..	162	206	219
Castilla	..	155	114	119
Tetuán	..	787	1008	1035
Bellas Vistas	..	168	176	159
Cuatro Caminos	..	184	250	312
Castillejos	..	149	166	166
Almenara	..	88	147	138
Valdeacederas	..	104	125	124
Berruete	..	94	144	136
Chamberí	..	784	1156	1144
Gaztambide	..	140	198	186
Arapiles	..	142	201	205
Trafalgar	..	155	206	184
Almagro	..	93	141	144
Ríos Rosas	..	164	219	232
Vallehermoso	..	90	191	193
Fuencarral-El Pardo	..	861	1012	1001
El Pardo	..	19	43	31
Fuente Arreyña	..	19	20	37
Paña Grande	..	243	242	194
El Pilar	..	266	313	334
La Paz	..	129	126	149
Valverde	..	156	211	199
Mirasierra	..	28	57	56
El Goloso	..	1	..	1
Moncloa-Aravaca	..	446	650	697
Casa de Campo	..	49	88	100
Argüelles	..	106	186	206
Ciudad Universitaria	..	70	124	101
Valdezarza	..	157	177	189
Valdemarín	..	7	6	8
El Plantío	..	8	8	19
Aravaca	..	49	61	74
Latina	..	1179	1517	1524
Los Cármenes	..	65	96	78
Puerta del Ángel	..	246	329	302
Lucero	..	167	244	260
Aluche	..	335	393	398
Campamento	..	88	119	123
Cuatro Vientos
Las Águilas	..	278	336	363
Carabanchel	..	1165	1429	1402
Comillas	..	158	180	167
Opañel	..	149	204	225
San Isidro	..	199	248	223

MATRIMONIOS CLASIFICADOS POR LUGAR DE INSCRIPCIÓN, DE RESIDENCIA DEL MATRIMONIO Y DE RESIDENCIA ANTERIOR DEL ESPOSO Y DE LA ESPOSA

	INSCRIPCIÓN	RESIDENCIA		
		DEL MATRIMONIO	ANTERIOR DEL ESPOSO	ANTERIOR DE LA ESPOSA
TOTAL	31583	31583	31583	31583
DISTRITOS Y BARRIOS DEL MUNICIPIO DE MADRID				
Vista Alegre	..	217	270	282
Puerta Bonita	..	178	207	216
Buenavista	..	135	129	127
Abrantes	..	129	191	162
Usera	..	593	804	816
Orcasitas	..	87	150	177
Orcasur	..	47	86	66
San Fermín	..	79	88	81
Almendrales	..	91	121	136
Moscardó	..	139	167	151
Zaflo	..	69	98	100
Pradolongo	..	81	94	105
Puerto de Vallecas	..	1338	1488	1449
Entrevías	..	192	278	279
San Diego	..	240	274	245
Palomeras Bajas	..	145	183	182
Palomeras Sureste	..	370	286	263
Portazgo	..	127	164	191
Numancia	..	264	303	289
Moratalaz	..	542	649	666
Pavones	..	42	63	65
Horcajo	1
Marroquina	..	146	154	143
Media Legua	..	105	122	113
Fontarón	..	115	165	189
Vinateros	..	134	145	155
Ciudad Lineal	..	1221	1372	1414
Ventas	..	277	357	361
Pueblo Nuevo	..	309	375	368
Quintana	..	146	190	168
Concepción	..	146	149	172
San Pascual	..	144	116	116
San Juan Bautista	..	48	59	62
Colina	..	45	35	42
Atalaya	..	11	10	9
Costillares	..	95	81	116
Hortaleza	..	668	755	746
Palomas	..	8	8	17
Piovera	..	21	34	33
Canillas	..	205	218	215
Pinar del Rey	..	316	358	337
Apostol Santiago	..	76	104	116
Valdefuentes	..	42	33	28
Villaverde	..	706	819	829
San Andrés	..	247	270	275

MATRIMONIOS CLASIFICADOS POR LUGAR DE INSCRIPCION, DE RESIDENCIA DEL MATRIMONIO Y DE RESIDENCIA ANTERIOR DEL ESPOSO Y DE LA ESPOSA

	INSCRIPCION	RESIDENCIA		
		DEL MATRIMONIO	ANTERIOR DEL ESPOSO	ANTERIOR DE LA ESPOSA
TOTAL	31583	31583	31583	31583
DISTRITOS Y BARRIOS DEL MUNICIPIO DE MADRID				
San Cristóbal	..	112	154	138
Butarque	..	32	22	22
Los Rosales	..	148	145	155
Los Angeles	..	167	228	239
Villa de Vallecas	..	367	313	277
Casco H. de Vallecas	..	188	199	174
Santa Eugenia	..	179	114	103
Vicálvaro	..	229	228	252
Casco H. de Vicálvaro	..	125	97	103
Ambroz	..	104	131	149
San Blas	..	550	839	785
Simancas	..	112	162	136
Hellín	..	53	102	89
Amposta	..	49	82	67
Arcos	..	89	156	168
Rosas	..	30	29	28
Rejas	..	30	67	47
Canillejas	..	157	187	196
El Salvador	..	30	54	54
Barajas	..	169	156	171
Alameda de Osuna	..	78	63	78
Aeropuerto	..	20	13	16
Casco H. de Barajas	..	39	44	45
Timón	..	26	30	22
Corralejos	..	6	6	10
No consta Distrito	..	1688

MATRIMONIOS CLASIFICADOS POR LA RELACION ENTRE LOS MUNICIPIOS DE RESIDENCIA ANTERIOR DE CADA UNO DE LOS CONTRAYENTES Y DE INSCRIPCION Y RESIDENCIA DEL MATRIMONIO, SEGUN LUGAR DE INSCRIPCION Y DE RESIDENCIA DEL MATRIMONIO

	INSCRIPCION (*)			
	TOTAL	1	2	3
LUGAR DE INSCRIPCION				
TOTAL	31583	20936	24175	18540
EN LA COMUNIDAD DE MADRID				
TOTAL	26305	19662	21718	17952
MUNICIPIOS				
Ajalvir	11	2	8	4
Alamo (El)	7	3	3	3
Alcalá de Henares	818	647	726	662
Alcobendas	346	180	239	189
Alcorcón	456	300	404	271
Aldea del Fresno	10	3	6	5
Algete	58	28	36	29
Alpedrete	41	14	20	18
Anchuelo	3	2	2	2
Aranjuez	252	172	206	166
Arganda del Rey	140	110	119	112
Arroyomolinos	7	6	5	6
Atazar (El)	1	1	0	1
Becerril de la Sierra	27	10	11	10
Belmonte del Tajo	4	2	4	2
Boadilla del Monte	139	29	36	28
Boalo (El)	14	6	7	7
Braojos	1	1	1	1
Brea de Tajo	2	1	2	1
Brunete	23	8	16	9
Buitrago del Lozoya	8	0	1	0
Bustarviejo	8	4	6	4
Cabanillas de la Sierra	1	0	1	1
Cabrera (La)	6	2	2	4
Cadalso de los Vidrios	19	14	13	13
Camarma de Esteruelas	10	4	7	6
Campo Real	7	3	6	6
Canencia	2	1	2	2
Carabaña	6	3	6	4
Cenicientos	14	9	11	10
Cercedilla	36	16	25	21
Ciempozuelos	60	37	47	47
Cobeña	2	1	2	1
Colmenar de Oreja	36	15	30	21
Colmenarejo	3	0	2	0
Colmenar Viejo	207	115	128	153
Collado Villalba	65	38	55	43
Collado-Mediano	11	7	7	6
Corpa	2	1	0	0
Coslada	187	123	146	116
Cubas	12	2	4	3
Chapinería	5	4	4	3
Chinchón	84	19	28	26
Daganzo de Arriba	7	4	3	3
Escorial (El)	176	23	30	30
Estremera	8	2	7	3
Fresnedillas	1	1	1	1
Fuenlabrada	368	257	308	293
Fuente el Saz de Jarama	14	4	9	7
Fuentidueña de Tajo	5	5	5	5
Galapagar	68	33	38	34
Getafe	830	450	558	404
Gríñón	17	6	6	8

MATRIMONIOS CLASIFICADOS POR LA RELACION ENTRE LOS MUNICIPIOS DE RESIDENCIA ANTERIOR DE CADA UNO DE LOS CONTRAYENTES Y DE INSCRIPCION Y RESIDENCIA DEL MATRIMONIO, SEGUN LUGAR DE INSCRIPCION Y DE RESIDENCIA DEL MATRIMONIO

	INSCRIPCION (*)			
	TOTAL	1	2	3
LUGAR DE INSCRIPCION				
TOTAL	31583	20936	24175	18540
MUNICIPIOS				
Guadalix de la Sierra	4	0	3	1
Guadarrama	46	14	28	20
Hoyo de Manzanares	11	5	5	6
Humanes de Madrid	22	11	18	16
Leganés	581	419	514	355
Loeches	9	5	9	5
Lozoya	1	1	0	1
Lozoyuela-Navas-Sieteiglesias	2	1	2	2
Madrid	17271	14561	15476	12696
Majadahonda	98	44	54	42
Manzanares el Real	22	9	10	12
Meco	15	10	14	12
Mejorada del Campo	185	26	39	31
Miraflores de la Sierra	26	13	14	15
Molar (El)	16	9	13	9
Molinos (Los)	25	4	8	6
Montejo de la Sierra	1	1	1	1
Moraleja de Enmedio	12	2	10	7
Moralzarzal	20	6	9	11
Morata de Tajuña	28	10	22	20
Móstoles	523	398	482	411
Navacerrada	25	0	1	0
Navalafuente	2	0	0	0
Navalcarnero	105	39	41	47
Navarredonda	1	0	0	0
Navas del Rey	7	2	5	3
Nuevo Baztán	6	4	4	5
Olmeda de las Fuentes	1	1	0	0
Paracuellos de Jarama	22	13	13	12
Parla	256	201	224	213
Patones	1	1	1	1
Pedrezuela	6	3	3	5
Perales de Tajuña	6	5	4	3
Pezuela de las Torres	1	0	1	0
Pinto	134	84	105	95
Pozuelo de Alarcón	165	61	91	71
Quijorna	2	0	1	0
Rascafría	85	5	5	5
Rivas-Vaciamadrid	29	13	13	15
Robledo de Chavela	13	8	8	10
Rozas de Madrid (Las)	168	75	86	80
Rozas de Puerto Real	4	1	2	1
San Fernando de Henares	138	58	82	72
San Lorenzo del Escorial	302	34	45	35
San Martín de la Vega	26	16	24	23
San Martín de Valdeiglesias	37	26	25	26
San Sebastián de los Reyes	208	131	154	122
Santa María de la Alameda	5	3	4	3
Santorcaz	5	1	5	0
Santos de la Humosa (Los)	6	3	3	4
Sevilla la Nueva	5	1	4	3
Soto del Real	28	11	8	12
Talamanca de Jarama	10	2	4	3
Tielmes	5	3	5	3
Titulcia	9	5	5	5
Torrejón de Ardoz	431	353	370	352
Torrejón de la Calzada	2	2	1	1

MATRIMONIOS CLASIFICADOS POR LA RELACION ENTRE LOS MUNICIPIOS DE RESIDENCIA ANTERIOR DE CADA UNO DE LOS CONTRAYENTES Y DE INSCRIPCION Y RESIDENCIA DEL MATRIMONIO, SEGUN LUGAR DE INSCRIPCION Y DE RESIDENCIA DEL MATRIMONIO

	INSCRIPCION (*)		
	TOTAL	1	2

LUGAR DE INSCRIPCION

TOTAL	31583	20936	24175	18540
MUNICIPIOS				
Torrejón de Velasco	3	2	2	2
Torreldones	105	32	32	27
Torres de la Alameda	19	11	16	14
Valdaracete	6	2	6	2
Valdeavero	2	1	1	2
Valdelaguna	3	1	2	2
Valdemanco	2	1	1	2
Valdemaqueda	6	1	4	2
Valdemorillo	23	8	13	12
Valdemoro	77	52	64	52
Valdeolmos	7	2	1	1
Valdepiélagos	3	2	3	2
Valdetorres de Jarama	10	5	6	5
Valdilecha	5	3	5	5
Vellilla de San Antonio	14	5	9	7
Vellón (Ei)	6	3	5	2
Villaconejos	17	10	15	13
Villa del Prado	16	10	14	11
Villaibilla	15	2	7	4
Villamanrique de Tajo	3	1	2	1
Villamanta	10	3	5	3
Villanueva de la Cañada	22	14	14	12
Villanueva de Perales	2	1	1	1
Villanueva del Pardillo	9	4	4	4
Villar del Olmo	1	0	0	0
Villarejo de Salvanés	24	12	21	15
Villaviciosa de Odón	63	29	32	30
Villavieja de Lozoya	6	0	3	2
Zarzalejo	7	3	3	4

MATRIMONIOS CLASIFICADOS POR LA RELACION ENTRE LOS MUNICIPIOS DE RESIDENCIA ANTERIOR DE CADA UNO DE LOS CONTRAYENTES Y DE INSCRIPCION Y RESIDENCIA DEL MATRIMONIO, SEGUN LUGAR DE INSCRIPCION Y DE RESIDENCIA DEL MATRIMONIO

	INSCRIPCION (*)			
	TOTAL	1	2	3
LUGAR DE INSCRIPCION				
TOTAL	31583	20936	24175	18540
ESTRATOS DE POBLACION				
Menos de 101	1	1	0	1
De 101 a 500	47	21	27	26
De 501 a 1.000	136	52	82	64
De 1.001 a 2.000	486	155	224	188
De 2.001 a 5.000	459	199	280	244
De 5.001 a 10.000	1212	342	428	381
De 10.001 a 20.000	322	115	150	130
De 20.001 a 50.000	1367	757	926	834
De 50.001 a 100.000	1428	988	1133	992
De 100.001 a 200.000	3576	2471	2992	2396
Mas de 200.000	17271	14561	15476	12696
AMBITOS GEOGRAFICOS				
Area Metropolitana	23691	18598	20323	16745
Madrid	17271	14561	15476	12696
Corona Metropolitana	6420	4037	4847	4049
Norte	761	426	521	464
Sur	3148	2109	2595	2042
Este	1824	1238	1398	1267
Oeste	687	264	333	276
Resto Municipios	2614	1064	1395	1207
EN OTRAS COMUNIDADES AUTONOMAS				
TOTAL	5278	1274	2457	588
Andalucía	659	213	439	76
Aragón	123	31	73	13
Asturias	142	21	60	16
Baleares	17	3	5	0
Canarias	35	3	15	6
Cantabria	97	19	30	9
Castilla-León	1363	237	455	98
Castilla-La Mancha	1548	425	720	210
Cataluña	124	20	53	17
Extremadura	465	151	245	37
Galicia	226	40	109	38
Murcia	84	22	53	10
Navarra	42	8	19	3
Comunidad Valenciana	173	37	92	38
País Vasco	151	38	75	10
Rioja (La)	27	5	12	4
Mejilla	2	1	2	1

(*) 1: El esposo residía anteriormente en el municipio de inscripción.

2: La esposa residía anteriormente en el municipio de inscripción.

3: El matrimonio fija su residencia en el municipio de inscripción.

MATRIMONIOS CLASIFICADOS POR LA RELACION ENTRE LOS MUNICIPIOS DE RESIDENCIA ANTERIOR DE CADA UNO DE LOS CONTRAYENTES Y DE INSCRIPCION Y RESIDENCIA DEL MATRIMONIO, SEGUN LUGAR DE INSCRIPCION Y DE RESIDENCIA DEL MATRIMONIO

	RESIDENCIA DEL MATRIMONIO (**)			
	TOTAL	4	5	6
LUGAR DE RESIDENCIA				
TOTAL	31583	23328	21383	18951
EN LA COMUNIDAD DE MADRID				
TOTAL	29191	22100	20824	18754
MUNICIPIOS				
Ajalvir	12	6	5	3
Alameda del Valle	2	1	1	0
Alamo (El)	17	10	7	5
Alcalá de Henares	1071	739	697	614
Alcobendas	491	264	256	192
Alcorcón	576	371	372	295
Aldea del Fresno	5	3	5	3
Algete	110	47	40	32
Alpedrete	37	16	19	13
Anchuelo	4	2	2	2
Aranjuez	205	174	163	154
Arganda del Rey	190	139	124	109
Arroyomolinos	8	6	5	5
Atazar (El)	1	1	0	0
Batres	1	0	0	0
Becerril de la Sierra	14	11	11	11
Belmonte del Tajo	5	5	3	3
Boadilla del Monte	73	38	37	29
Boalo (El)	21	9	8	6
Braojos	1	1	1	1
Brea de Tajo	1	1	1	1
Brunete	20	13	11	9
Buitrago del Lozoya	4	1	1	1
Bustarviejo	7	6	4	4
Cabanillas de la Sierra	1	0	1	0
Cabrera (La)	6	2	2	1
Cadalso de los Vidrios	14	14	11	11
Camarma de Esteruelas	14	7	7	4
Campo Real	10	6	5	3
Canencia	3	1	2	1
Carabaña	6	4	5	4
Casarrubuelos	3	1	0	0
Cenicientos	12	9	7	6
Cercedilla	38	24	26	18
Ciempozuelos	69	47	43	33
Cobeña	8	5	2	2
Colmenar de Oreja	25	18	18	11
Colmenar del Arroyo	5	4	2	2
Colmenarejo	24	6	5	3
Colmenar Viejo	304	169	151	124
Collado Villalba	226	97	92	63
Collado-Mediano	14	11	9	9
Corpa	1	0	0	0
Coslada	406	202	165	134
Cubas	5	3	3	2
Chapinería	4	3	3	2
Chinchón	32	21	23	17
Daganzo de Arriba	8	4	2	1
Escorial (El)	58	31	29	20
Estremera	5	4	3	2
Fresnedillas	3	2	1	1
Fuenlabrada	1123	431	404	314
Fuente el Saz de Jarama	16	8	10	7

MATRIMONIOS CLASIFICADOS POR LA RELACION ENTRE LOS MUNICIPIOS DE RESIDENCIA ANTERIOR DE CADA UNO DE LOS CONTRAYENTES Y DE INSCRIPCION Y RESIDENCIA DEL MATRIMONIO, SEGUN LUGAR DE INSCRIPCION Y DE RESIDENCIA DEL MATRIMONIO

	RESIDENCIA DEL MATRIMONIO (**)			
	TOTAL	4	5	6
LUGAR DE RESIDENCIA				
TOTAL	31583	23328	21383	18951
MUNICIPIOS				
Fuentidueña de Tajo	9	8	6	6
Galapagar	77	39	41	33
Garganta de los Montes	1	1	0	0
Getafe	640	458	446	382
Griñón	13	11	7	6
Guadalix de la Sierra	10	6	4	3
Guadarrama	58	27	25	17
Hoyo de Manzanares	36	12	8	4
Humanes de Madrid	81	35	28	23
Leganés	869	537	510	422
Loeches	12	7	6	6
Lozoya	2	2	1	1
Lozoyuela-Navas-Sieteiglesias	4	3	4	3
Madarcos	2	0	0	0
Madrid	17118	15184	14454	13590
Majadahonda	149	85	64	50
Manzanares el Real	22	14	11	8
Meco	63	20	21	13
Mejorada del Campo	101	48	37	29
Miraflores de la Sierra	24	21	15	13
Molar (El)	24	15	12	8
Molinos (Los)	20	8	8	3
Montejo de la Sierra	2	2	1	1
Moraleja de Enmedio	10	2	8	2
Moralzarzal	20	8	9	5
Morata de Tajuña	35	19	22	8
Móstoles	1093	602	567	464
Navacerrada	8	6	3	3
Navalagamella	2	0	0	0
Navalcarnero	67	44	31	24
Navas del Rey	7	3	2	1
Nuevo Baztán	7	4	4	3
Olmeda de las Fuentes	1	1	0	0
Orusco	1	1	0	0
Paracuellos de Jarama	32	20	14	12
Parla	496	283	269	231
Patones	2	1	1	1
Pedrezuela	7	3	2	1
Pelayos de la Presa	3	1	0	0
Perales de Tajuña	9	6	3	2
Pezuela de las Torres	1	1	0	0
Pinto	172	111	107	86
Piñuecar	1	0	0	0
Pozuelo de Alarcón	269	113	102	67
Pozuelo del Rey	1	0	0	0
Puentes Viejas	2	2	1	1
Quijorna	2	2	1	1
Rascafría	6	6	4	4
Rivas-Vaciamadrid	155	52	38	31
Robledo de Chavela	13	10	8	6
Rozas de Madrid (Las)	249	121	103	80
Rozas de Puerto Real	1	1	1	1
San Agustín de Guadalix	33	12	5	3
San Fernando de Henares	230	76	77	49
San Lorenzo del Escorial	51	34	29	20
San Martín de la Vega	59	31	32	23
San Martín de Valdeiglesias	37	35	26	26

MATRIMONIOS CLASIFICADOS POR LA RELACION ENTRE LOS MUNICIPIOS DE RESIDENCIA ANTERIOR DE CADA UNO DE LOS CONTRAYENTES Y DE INSCRIPCION Y RESIDENCIA DEL MATRIMONIO, SEGUN LUGAR DE INSCRIPCION Y DE RESIDENCIA DEL MATRIMONIO

RESIDENCIA DEL MATRIMONIO (**)				
TOTAL	4	5	6	

LUGAR DE RESIDENCIA

TOTAL	31583	23328	21383	18951
MUNICIPIOS				
San Sebastián de los Reyes	315	169	166	127
Santa María de la Alameda	3	3	3	3
Santos de la Humosa (Los)	8	6	3	2
Serranillos del Valle	1	1	0	0
Sevilla la Nueva	7	1	3	1
Somosierra	1	0	0	0
Soto del Real	22	14	10	9
Talamanca de Jarama	6	3	3	2
Tielmes	13	10	6	5
Titulcia	7	6	4	4
Torrejón de Ardoz	572	417	369	338
Torrejón de la Calzada	9	1	1	1
Torrejón de Velasco	4	3	2	2
Torrelaguna	6	4	1	1
Torrelodones	46	35	30	28
Torremocha de Jarama	1	0	0	0
Torres de la Alameda	18	15	12	9
Valdaracete	4	4	2	2
Valdeavero	2	1	1	0
Valdelaguna	5	2	2	1
Valdemanco	3	1	1	1
Valdemaqueda	5	2	2	0
Valdemorillo	22	16	13	8
Valdemoro	102	67	57	42
Valdeolmos	5	3	2	1
Valdepiélagos	2	2	2	2
Valdetorres de Jarama	12	8	7	5
Valditecha	14	6	6	4
Velilla de San Antonio	16	8	9	5
Vellón (El)	6	4	4	2
Venturada	3	1	0	0
Villaconejos	18	15	11	8
Villa del Prado	19	16	13	10
Villalbilla	17	5	8	5
Villamanrique de Tajo	2	1	1	1
Villamanta	5	4	3	2
Villanueva de la Cañada	27	23	17	15
Villanueva de Perales	1	1	0	0
Villanueva del Pardillo	13	5	7	5
Villar del Olmo	4	3	1	1
Villarejo de Salvanés	24	15	16	11
Villaviciosa de Oddón	76	44	38	26
Villavieja de Lozoya	3	0	3	0
Zarzalejo	4	3	3	2

MATRIMONIOS CLASIFICADOS POR LA RELACION ENTRE LOS MUNICIPIOS DE RESIDENCIA ANTERIOR DE CADA UNO DE LOS CONTRAYENTES Y DE INSCRIPCION Y RESIDENCIA DEL MATRIMONIO, SEGUN LUGAR DE INSCRIPCION Y DE RESIDENCIA DEL MATRIMONIO

	RESIDENCIA DEL MATRIMONIO (**)			
	TOTAL	4	5	6
LUGAR DE RESIDENCIA				
TOTAL	31583	23328	21383	18951
ESTRATOS DE POBLACION				
Menos de 101	3	1	0	0
De 101 a 500	64	37	28	19
De 501 a 1.000	127	74	61	43
De 1.001 a 2.000	495	266	234	173
De 2.001 a 5.000	493	308	264	187
De 5.001 a 10.000	973	510	442	343
De 10.001 a 20.000	272	162	137	104
De 20.001 a 50.000	1994	1085	983	782
De 50.001 a 100.000	2280	1335	1225	1022
De 100.001 a 200.000	5372	3138	2996	2491
Mas de 200.000	17118	15184	14454	13590
AMBITOS GEOGRAFICOS				
Area Metropolitana	26656	20583	19487	17720
Madrid	17118	15184	14454	13590
Corona Metropolitana	9538	5399	5033	4130
Norte	1110	602	573	443
Sur	4969	2793	2675	2194
Este	2583	1562	1406	1212
Oeste	876	442	379	281
Resto Municipios	2535	1517	1337	1034
EN OTRAS COMUNIDADES AUTONOMAS				
TOTAL	2163	1066	530	174
Andalucía	292	136	77	26
Aragón	57	24	20	5
Asturias	48	29	16	4
Baleares	41	23	8	8
Canarias	82	38	24	16
Cantabria	33	16	11	2
Castilla-León	290	151	55	13
Castilla-La Mancha	599	314	154	45
Cataluña	166	84	30	15
Extremadura	86	36	21	3
Galicia	112	51	37	13
Murcia	48	22	11	3
Navarra	22	9	5	1
Comunidad Valenciana	189	90	42	14
País Vasco	72	33	11	2
Rioja (La)	13	3	3	1
Ceuta	5	3	2	1
Melilla	6	4	3	2
EN EL EXTRANJERO				
TOTAL	229	162	29	23

MATRIMONIOS CLASIFICADOS POR LA RELACION ENTRE LOS MUNICIPIOS DE RESIDENCIA ANTERIOR DE CADA UNO DE LOS CONTRAYENTES Y DE INSCRIPCION Y RESIDENCIA DEL MATRIMONIO, SEGUN LUGAR DE INSCRIPCION Y DE RESIDENCIA DEL MATRIMONIO

	RESIDENCIA DEL MATRIMONIO (**)			
	TOTAL	4	5	6
LUGAR DE RESIDENCIA				
TOTAL	31583	23328	21383	18951
AREAS Y DISTRITOS DE SALUD				
Area 1 -Sur-Este	3480	3055	2900	2739
Arganda	508	296	252	202
Moratalaz	771	704	680	644
Retiro	496	452	421	403
Vallecas	1705	1603	1547	1490
Area 2 -Centro-Norte	2578	1923	1812	1633
Coslada	753	334	288	217
Salamanca	840	741	704	661
Chamartín	985	848	820	755
Area 3 -Este	1771	1213	1120	987
Alcalá Henares	1199	796	751	649
Torrejón Ardoz	572	417	369	338
Area 4 -Noreste	2608	2385	2315	2196
Ciudad Lineal	1221	1122	1093	1039
San Blas	550	516	491	468
Hortaleza	837	747	731	689
Area 5 -Norte	3202	2321	2180	1926
Alcobendas	1161	615	565	424
Colmenar Viejo	393	227	195	160
Tetuán	787	697	676	633
Fuencarral	861	782	744	709
Area 6 -Oeste	2027	1195	1095	878
Majadahonda	802	400	342	256
Collado Villalba	779	401	374	270
Moncloa	446	394	379	352
Area 7 -Centro-Oeste	2863	2521	2416	2259
Centro	900	773	727	679
Chamberí	784	688	659	615
Latina	1179	1060	1030	965
Area 8 -Sur.Oeste I	1949	1166	1091	879
Móstoles	1169	646	605	490
Alcorcón	576	371	372	295
Navalcarnero	204	149	114	94
Area 9 -Sur.Oeste II	1992	968	914	736
Leganés	869	537	510	422
Fuenlabrada	1123	431	404	314
Area 10 -Sur I	1443	915	876	740
Parla	803	457	430	358

MATRIMONIOS CLASIFICADOS POR LA RELACION ENTRE LOS MUNICIPIOS DE RESIDENCIA ANTERIOR DE CADA UNO DE LOS CONTRAYENTES Y DE INSCRIPCION Y RESIDENCIA DEL MATRIMONIO, SEGUN LUGAR DE INSCRIPCION Y DE RESIDENCIA DEL MATRIMONIO

	RESIDENCIA DEL MATRIMONIO (**)			
	TOTAL	4	5	6
LUGAR DE RESIDENCIA				
TOTAL	31583	23328	21383	18951
AREAS Y DISTRITOS DE SALUD				
Getafe	640	458	446	382
Area 11 -Sur II	3590	3145	2998	2784
Aranjuez	522	381	353	293
Arganzuela	604	528	502	474
Villaverde	706	634	625	582
Carabanchel	1165	1050	993	935
Usera	593	552	525	500
DISTRITOS Y BARRIOS DEL MUNICIPIO DE MADRID				
TOTAL	17118	15184	14454	13590
Centro	900	773	727	679
Palacio	148	129	116	111
Embajadores	287	243	231	217
Cortes	77	66	59	56
Justicia	105	90	83	75
Universidad	224	194	189	174
Sol	59	51	49	46
Arganzuela	604	528	502	474
Imperial	87	82	80	77
Acacias	147	127	126	117
Chopera	95	82	72	68
Legazpi	22	20	18	18
Delicias	96	79	75	69
Palos de Moguer	154	136	129	123
Atocha	3	2	2	2
Retiro	496	452	421	403
Pacifico	164	150	141	135
Adelfas	64	58	52	50
Estrella	70	67	58	56
Ibiza	114	101	94	91
Jardnimos	25	23	23	21
Niño Jesús	59	53	53	50
Salamanca	840	741	704	661
Recoletos	71	60	56	51
Goya	187	165	165	152
Fuente del Berro	134	124	117	112
Guindalera	251	220	206	197
Lista	116	106	97	94
Castellana	81	66	63	55
Chamartín	985	848	820	755
El Viso	85	79	72	69
Prosperidad	290	239	238	218
Ciudad Jardín	116	99	96	87
Hispanoamérica	177	153	150	137

MATRIMONIOS CLASIFICADOS POR LA RELACION ENTRE LOS MUNICIPIOS DE RESIDENCIA ANTERIOR DE CADA UNO DE LOS CONTRAYENTES Y DE INSCRIPCION Y RESIDENCIA DEL MATRIMONIO, SEGUN LUGAR DE INSCRIPCION Y DE RESIDENCIA DEL MATRIMONIO

	RESIDENCIA DEL MATRIMONIO (**)			
	TOTAL	4	5	6

LUGAR DE RESIDENCIA

TOTAL	31583	23328	21383	18951
DISTRITOS Y BARRIOS DEL MUNICIPIO DE MADRID				
Nueva España	162	144	139	129
Castilla	155	134	125	115
Tetuán	787	697	676	633
Bellas Vistas	168	149	143	136
Cuatro Caminos	184	157	156	143
Castillejos	149	124	122	110
Almenara	88	80	79	72
Valdeacederas	104	98	93	92
Berruguete	94	89	83	80
Chamberí	784	688	659	615
Gaztambide	140	126	121	110
Arapiles	142	121	118	107
Trafalgar	155	143	134	129
Almagro	93	80	77	72
Ríos Rosas	164	142	134	127
Vallehermoso	90	76	75	70
Fuencarral-El Pardo	861	782	744	709
El Pardo	19	19	19	19
Fuente Arreyña	19	17	16	16
Paña Grande	243	224	219	204
El Pilar	266	238	229	219
La Paz	129	111	102	96
Valverde	156	146	136	133
Mirasierra	28	26	23	22
El Goloso	1	1	0	0
Moncloa-Aravaca	446	394	379	352
Casa de Campo	49	46	45	43
Argüelles	106	94	91	84
Ciudad Universitaria	70	62	56	53
Valdezarza	157	136	137	127
Valdemarín	7	7	7	7
El Plantío	8	8	8	8
Aravaca	49	41	35	30
Latina	1179	1060	1030	965
Los Cármenes	65	62	59	59
Puerta del Ángel	246	222	216	202
Lucero	167	150	145	138
Aluche	335	292	293	269
Campamento	88	81	78	72
Las Águilas	278	253	239	225
Carabanchel	1165	1050	993	935
Comillas	158	143	142	132
Opañel	149	135	127	119
San Isidro	199	176	168	162
Vista Alegre	217	196	185	175

MATRIMONIOS CLASIFICADOS POR LA RELACION ENTRE LOS MUNICIPIOS DE RESIDENCIA ANTERIOR DE CADA UNO DE LOS CONTRAYENTES Y DE INSCRIPCION Y RESIDENCIA DEL MATRIMONIO, SEGUN LUGAR DE INSCRIPCION Y DE RESIDENCIA DEL MATRIMONIO

	RESIDENCIA DEL MATRIMONIO (**)			
	TOTAL	4	5	6
LUGAR DE RESIDENCIA				
TOTAL	31583	23328	21383	18951
DISTRITOS Y BARRIOS DEL MUNICIPIO DE MADRID				
Puerta Bonita	178	159	149	140
Buenavista	135	120	113	105
Abrantes	129	121	109	102
Usera	593	552	525	500
Orcasitas	87	84	77	75
Orcasur	47	45	45	43
San Fermín	79	71	66	64
Almendrales	91	85	81	77
Moscardó	139	133	123	119
Zofío	69	58	60	52
Pradolongo	81	76	73	70
Puente de Vallecas	1338	1257	1217	1171
Entrevías	192	183	182	176
San Diego	240	221	216	206
Palomeras Bajas	145	136	129	126
Palomeras Sureste	370	358	334	328
Portazgo	127	121	116	112
Numancia	264	238	240	223
Moratalaz	542	493	475	447
Pavones	42	37	40	35
Marroquina	146	131	124	120
Media Legua	105	93	88	83
Fontarrón	115	106	100	93
Vinateros	134	126	123	116
Ciudad Lineal	1221	1122	1093	1039
Ventas	277	256	254	241
Pueblo Nuevo	309	285	270	259
Quintana	146	134	129	124
Concepción	146	134	130	124
San Pascual	144	131	129	122
San Juan Bautista	48	44	44	42
Colina	45	41	39	37
Atalaya	11	10	9	8
Costillares	95	87	89	82
Hortaleza	668	602	587	555
Palomas	8	7	8	7
Plovera	21	19	18	16
Canillas	205	184	174	165
Pinar del Rey	316	283	285	269
Apostol Santiago	76	71	68	65
Valdefuentes	42	38	34	33
Villaverde	706	634	625	582
San Andrés	247	223	217	201
San Cristóbal	112	103	103	97
Butarque	32	28	23	23

MATRIMONIOS CLASIFICADOS POR LA RELACION ENTRE LOS MUNICIPIOS DE RESIDENCIA ANTERIOR DE CADA UNO DE LOS CONTRAYENTES Y DE INSCRIPCION Y RESIDENCIA DEL MATRIMONIO, SEGUN LUGAR DE INSCRIPCION Y DE RESIDENCIA DEL MATRIMONIO

	RESIDENCIA DEL MATRIMONIO (**)			
	TOTAL	4	5	6
LUGAR DE RESIDENCIA				
TOTAL	31583	23328	21383	18951
DISTRITOS Y BARRIOS DEL MUNICIPIO DE MADRID				
Los Rosales	148	128	128	119
Los Angeles	167	152	154	142
Villa de Vallecas	367	346	330	319
Casco H. de Vallecas	188	178	170	165
Santa Eugenia	179	168	160	154
Vicálvaro	229	211	205	197
Casco H. de Vicálvaro	125	115	108	104
Ambroz	104	96	97	93
San Blas	550	516	491	468
Simancas	112	108	99	97
Hellín	53	51	50	48
Amposta	49	45	46	43
Arcos	89	82	85	79
Poeas	30	29	26	25
Rejas	30	28	27	25
Canillejas	157	146	135	130
El Salvador	30	27	23	21
Barajas	169	145	144	134
Alameda de Osuna	78	65	66	60
Aeropuerto	20	17	17	14
Casco H. de Barajas	39	33	31	31
Timón	26	25	24	24
Corralejos	6	5	6	5
No consta Distrito	1688	1293	1107	997

(**) 4: El esposo residía anteriormente en el municipio en que fija su residencia el matrimonio.

5: La esposa residía anteriormente en el municipio en que fija su residencia el matrimonio.

6: Ambos cónyuges residían anteriormente en el municipio en que fija su residencia el matrimonio.

MATRIMONIOS QUE HAN FIJADO SU RESIDENCIA EN LA COMUNIDAD DE MADRID CLASIFICADOS POR LUGAR DE RESIDENCIA ANTERIOR DEL ESPOSO SEGUN LUGAR DE RESIDENCIA ANTERIOR DE LA ESPOSA

	RESIDENCIA ANTERIOR DEL ESPOSO											
	TOTAL	COMUNIDAD DE MADRID (MUNICIPIOS)										
		TOTAL	Acebeda (La)	Ajalvir	Alameda del Valle	Alamo (Ei)	Alcalá de Henares	Alcobendas	Alcorcón	Aldea del Fresno	Algete	Alpedrete
RESIDENCIA ANTERIOR DE LA ESPOSA												
TOTAL	29191	27198	0	10	1	13	853	365	576	5	62	27
EN LA COMUNIDAD DE MADRID												
TOTAL	26282	25704	0	9	1	12	790	358	550	5	62	27
MUNICIPIOS												
Ajalvir	11	11	0	3	0	0	0	0	0	0	0	0
Alameda del Valle	1	1	0	0	0	0	0	0	0	0	0	0
Alamo (Ei)	9	9	0	0	0	5	0	0	0	0	0	0
Alcalá de Henares	816	800	0	0	0	0	655	0	0	0	1	0
Alcobendas	379	371	0	0	0	0	2	221	0	0	3	0
Alcorcón	613	601	0	0	0	0	3	2	373	0	0	0
Aldea del Fresno	6	6	0	0	0	0	0	0	0	3	0	0
Algete	57	57	0	0	0	0	0	5	0	0	40	0
Alpedrete	29	29	0	0	0	0	0	0	0	0	0	13
Anchuelo	2	2	0	0	0	0	0	0	0	0	0	0
Aranjuez	187	180	0	0	0	0	0	0	0	0	0	0
Arganda del Rey	152	151	0	0	0	0	5	0	0	0	0	0
Arroyomolinos	6	6	0	0	0	0	0	0	0	0	0	0
Becerril de la Sierra	13	13	0	0	0	0	0	0	0	0	0	0
Belmonte del Tajo	6	6	0	0	0	0	0	0	0	0	0	0
Berrueco (Ei)	1	1	0	0	0	0	0	0	0	0	0	0
Boadilla del Monte	60	57	0	0	0	0	0	0	1	0	0	0
Boalo (Ei)	11	11	0	0	0	0	0	0	0	0	0	0
Braojos	1	1	0	0	0	0	0	0	0	0	0	0
Brea de Tajo	2	2	0	0	0	0	0	0	0	0	0	0
Brunete	19	17	0	0	0	0	0	0	1	0	0	0
Buitrago del Lozoya	3	3	0	0	0	0	0	0	0	0	0	0
Bustarviejo	6	6	0	0	0	0	0	0	0	0	0	0
Cabanillas de la Sierra	1	1	0	0	0	0	0	0	0	0	0	0
Cabrera (La)	2	2	0	0	0	0	0	0	0	0	0	0
Cadalso de los Vidrios	14	14	0	0	0	0	0	0	0	0	0	0
Camarma de Esteruelas	11	11	0	0	0	0	4	0	0	0	0	0
Campo Real	6	6	0	0	0	0	0	0	0	0	0	0
Canencia	2	2	0	0	0	0	0	0	0	0	0	0
Carabaña	8	8	0	0	0	0	0	0	0	0	0	0
Cenciellos	10	10	0	0	0	0	0	0	0	0	0	0
Cercedilla	34	34	0	0	0	0	0	0	0	0	0	0
Ciempozuelos	54	53	0	0	0	0	0	0	0	0	0	0
Cobeña	3	3	0	0	0	0	0	0	0	0	0	0
Colmenar de Oreja	30	30	0	0	0	0	0	0	0	0	0	0
Colmenar del Arroyo	3	3	0	0	0	0	0	0	0	0	0	0
Colmenarejo	10	10	0	0	0	0	0	0	0	0	0	0
Colmenar Viejo	169	167	0	0	0	0	0	2	0	0	0	0
Collado Villalba	125	122	0	0	0	0	0	0	0	0	0	9
Collado-Mediano	15	15	0	0	0	0	0	0	0	0	0	0
Coslada	254	248	0	0	0	0	5	1	0	0	0	0
Cubas	5	5	0	0	0	0	0	0	0	0	0	0
Chapinería	4	4	0	0	0	0	0	0	0	0	0	0
Chinchón	27	27	0	0	0	0	0	0	0	0	0	0
Daganzo de Arriba	5	5	0	1	0	0	0	0	0	0	0	0
Escorial (Ei)	40	40	0	0	0	0	0	0	0	0	0	0
Estremera	8	8	0	0	0	0	0	0	0	0	0	0
Fresnedillas	1	1	0	0	0	0	0	0	0	0	0	0
Fresno de Torote	1	1	0	0	0	0	0	0	0	0	0	0
Fuenlabrada	484	473	0	0	0	0	1	1	5	0	0	0
Fuente el Saz de Jarama	14	13	0	0	0	0	0	0	0	0	3	0
Fuentidueña de Tajo	6	6	0	0	0	0	0	0	0	0	0	0
Galapagar	57	56	0	0	0	0	0	0	0	0	0	0

MATRIMONIOS QUE HAN FIJADO SU RESIDENCIA EN LA COMUNIDAD DE MADRID CLASIFICADOS POR LUGAR DE RESIDENCIA ANTERIOR DEL ESPOSO SEGUN LUGAR DE RESIDENCIA ANTERIOR DE LA ESPOSA

	RESIDENCIA ANTERIOR DEL ESPOSO											
	TOTAL	COMUNIDAD DE MADRID (MUNICIPIOS)										
		TOTAL	Acabada (La)	Ajalvir	Alameda del Valle	Alamo (El)	Alcalá Henares	Alcobendas	Alcorcón	Aldea del Fresno	Algete	Alpedrete

RESIDENCIA ANTERIOR DE LA ESPOSA

TOTAL	29191	27198	0	10	1	13	853	365	576	5	62	27
MUNICIPIOS												
Getafe	676	661	0	0	0	0	0	0	9	0	0	0
Griñón	10	10	0	0	0	0	0	0	0	0	0	0
Guadalix de la Sierra	6	6	0	0	0	0	0	0	0	0	0	0
Guadarrama	38	38	0	0	0	0	0	0	0	0	0	0
Horcajuelo de la Sierra	2	2	0	0	0	0	0	0	0	0	0	0
Hoyo de Manzanares	11	10	0	0	0	0	0	0	0	0	0	0
Humanes de Madrid	34	33	0	0	0	0	0	0	0	0	0	0
Leganés	787	775	0	0	0	0	0	2	13	0	1	0
Loeches	14	14	0	0	0	0	0	0	0	0	0	0
Lozoya	1	1	0	0	0	0	0	0	0	0	0	0
Lozoyuela-Navas-Sieteiglesias	4	4	0	0	0	0	0	0	0	0	0	0
Madarcos	5	3	0	0	0	0	0	0	0	0	0	0
Madrid	17604	17198	0	5	1	3	77	74	111	2	12	4
Majadahonda	110	108	0	0	0	0	0	1	1	0	0	0
Manzanares el Real	13	13	0	0	0	0	0	1	0	0	0	0
Meco	24	23	0	0	0	0	5	0	0	0	0	0
Mejorada del Campo	50	48	0	0	0	0	0	0	0	0	0	0
Miraflores de la Sierra	18	18	0	0	0	0	0	0	0	0	0	0
Molar (El)	21	20	0	0	0	0	0	1	0	0	0	0
Molinos (Los)	12	12	0	0	0	0	0	0	0	0	0	0
Montejo de la Sierra	1	1	0	0	0	0	0	0	0	0	0	0
Moraleja de Enmedio	13	12	0	0	0	0	0	0	0	0	0	0
Moralzarzal	11	11	0	0	0	0	0	0	0	0	0	0
Morata de Tajuña	28	26	0	0	0	0	0	0	0	0	0	0
Móstoles	707	697	0	0	0	1	2	0	29	0	0	0
Navacerrada	5	4	0	0	0	0	0	0	0	0	0	0
Navalagamella	1	1	0	0	0	0	0	0	0	0	0	0
Navalcarnero	47	45	0	0	0	3	1	0	1	0	0	0
Navas del Rey	6	6	0	0	0	0	0	0	0	0	0	0
Nuevo Baztán	5	5	0	0	0	0	0	0	0	0	0	0
Olmeda de las Fuentes	2	1	0	0	0	0	0	0	0	0	0	0
Orusco	2	2	0	0	0	0	1	0	0	0	0	0
Paracuellos de Jarama	21	20	0	0	0	0	0	0	0	0	0	0
Parla	311	307	0	0	0	0	1	0	2	0	0	0
Patones	1	1	0	0	0	0	0	0	0	0	0	0
Pedrezuela	5	5	0	0	0	0	0	0	0	0	0	0
Pelayos de la Presa	1	1	0	0	0	0	0	0	0	0	0	0
Perales de Tajuña	7	7	0	0	0	0	0	0	0	0	0	0
Pezuela de las Torres	1	1	0	0	0	0	0	0	0	0	0	0
Pinto	128	127	0	0	0	0	0	0	0	0	0	0
Pozuelo de Alarcón	183	177	0	0	0	0	0	1	1	0	0	0
Puentes Viejas	1	1	0	0	0	0	0	0	0	0	0	0
Quijorna	2	2	0	0	0	0	0	0	0	0	0	0
Rascafría	6	6	0	0	0	0	0	0	0	0	0	0
Redueña	1	1	0	0	0	0	0	0	0	0	0	0
Ribatejada	1	1	0	0	0	0	0	0	0	0	0	0
Rivas-Vaciamadrid	44	44	0	0	0	0	0	0	0	0	0	0
Robledo de Chavela	9	7	0	0	0	0	0	0	0	0	0	0
Rozas de Madrid (Las)	147	142	0	0	0	0	0	1	1	0	0	1
Rozas de Puerto Real	2	2	0	0	0	0	0	0	0	0	0	0
San Agustín de Guadalix	8	7	0	0	0	0	0	0	0	0	0	0
San Fernando de Henares	119	115	0	0	0	0	1	1	0	0	0	0
San Lorenzo del Escorial	48	45	0	0	0	0	0	0	0	0	0	0
San Martín de la Vega	36	35	0	0	0	0	0	0	0	0	0	0
San Martín de Valdeiglesias	29	29	0	0	0	0	0	0	0	0	0	0
San Sebastián de los Reyes	243	241	0	0	0	0	0	41	1	0	1	0
Santa María de la Alameda	7	7	0	0	0	0	0	0	0	0	0	0

MATRIMONIOS QUE HAN FIJADO SU RESIDENCIA EN LA COMUNIDAD DE MADRID CLASIFICADOS POR LUGAR DE RESIDENCIA ANTERIOR DEL ESPOSO SEGUN LUGAR DE RESIDENCIA ANTERIOR DE LA ESPOSA

	RESIDENCIA ANTERIOR DEL ESPOSO											
	TOTAL	COMUNIDAD DE MADRID (MUNICIPIOS)										
		TOTAL	Acebeda (La)	Ajalvir	Alameda del Valle	Alamo (El)	Aicalá de Henares	Alcobendas	Alcorcón	Aldea del Fresno	Algete	Alpedrete

RESIDENCIA ANTERIOR DE LA ESPOSA

TOTAL	29191	27198	0	10	1	13	853	365	576	5	62	27
-------	-------	-------	---	----	---	----	-----	-----	-----	---	----	----

MUNICIPIOS

Santorcaz	5	5	0	0	0	0	2	0	0	0	0	0
Santos de la Humosa (Los)	3	2	0	0	0	0	0	0	0	0	0	0
Sevilla la Nueva	5	5	0	0	0	0	0	0	0	0	0	0
Soto del Real	13	13	0	0	0	0	0	0	0	0	0	0
Talamanca de Jarama	4	4	0	0	0	0	0	0	0	0	0	0
Tielmes	9	9	0	0	0	0	0	0	0	0	0	0
Titulcia	6	6	0	0	0	0	0	0	0	0	0	0
Torrejón de Ardoz	426	423	0	0	0	0	19	0	0	0	1	0
Torrejón de la Calzada	3	3	0	0	0	0	0	0	0	0	0	0
Torrejón de Velasco	2	2	0	0	0	0	0	0	0	0	0	0
Torrelaguna	3	3	0	0	0	0	0	0	0	0	0	0
Torrelodones	41	41	0	0	0	0	0	0	0	0	0	0
Torres de la Alameda	18	18	0	0	0	0	1	0	0	0	0	0
Valdaracete	6	6	0	0	0	0	0	0	0	0	0	0
Valdeavero	2	2	0	0	0	0	0	0	0	0	0	0
Valdelaguna	2	2	0	0	0	0	0	0	0	0	0	0
Valdemanco	1	1	0	0	0	0	0	0	0	0	0	0
Valdemaqueda	5	4	0	0	0	0	0	0	0	0	0	0
Valdemorillo	18	18	0	0	0	0	0	0	0	0	0	0
Valdemoro	78	76	0	0	0	0	0	0	0	0	0	0
Valdeolmos	3	3	0	0	0	0	0	1	0	0	0	0
Valdepiélagos	3	3	0	0	0	0	0	0	0	0	0	0
Valdetorres de Jarama	9	9	0	0	0	0	0	1	0	0	0	0
Valdilecha	6	6	0	0	0	0	0	0	0	0	0	0
Velilla de San Antonio	11	11	0	0	0	0	0	0	0	0	0	0
Vellón (El)	8	7	0	0	0	0	0	0	0	0	0	0
Villaconejos	16	15	0	0	0	0	0	1	0	0	0	0
Villa del Prado	16	15	0	0	0	0	0	0	0	0	0	0
Villalbilla	13	13	0	0	0	0	4	0	0	0	0	0
Villamanrique de Tajo	1	1	0	0	0	0	0	0	0	0	0	0
Villamanta	5	5	0	0	0	0	0	0	0	0	0	0
Villamantilla	1	1	0	0	0	0	0	0	0	0	0	0
Villanueva de la Cañada	23	21	0	0	0	0	0	0	0	0	0	0
Villanueva de Perales	1	1	0	0	0	0	0	0	0	0	0	0
Villanueva del Pardillo	9	9	0	0	0	0	0	0	0	0	0	0
Villar del Olmo	1	1	0	0	0	0	0	0	0	0	0	0
Villarejo de Salvanés	23	23	0	0	0	0	1	0	0	0	0	0
Villaviciosa de Odón	51	50	0	0	0	0	0	0	1	0	0	0
Villavieja de Lozoya	4	3	0	0	0	0	0	0	0	0	0	0
Zarzalejo	6	6	0	0	0	0	0	0	0	0	0	0

MATRIMONIOS QUE HAN FIJADO SU RESIDENCIA EN LA COMUNIDAD DE MADRID CLASIFICADOS POR LUGAR DE RESIDENCIA ANTERIOR DEL ESPOSO SEGUN LUGAR DE RESIDENCIA ANTERIOR DE LA ESPOSA

	RESIDENCIA ANTERIOR DEL ESPOSO													
	TOTAL	COMUNIDAD DE MADRID (MUNICIPIOS)												
		TOTAL	Acebeda (La)	Ajalvir	Alameda del Valle	Alamo (El)	Alcalá de Henares	Alcobendas	Alcorcón	Aldea del Fresno	Algete	Alpedrete		
RESIDENCIA ANTERIOR DE LA ESPOSA														
TOTAL	29191	27198	0	10	1	13	853	365	576	5	62	27		
ESTRATOS DE POBLACION														
Menos de 101	7	5	0	0	0	0	0	0	0	0	0	0	0	
De 101 a 500	45	42	0	0	0	0	0	0	0	0	0	0	0	
De 501 a 1.000	107	105	0	0	0	0	3	1	0	3	0	0	0	
De 1.001 a 2.000	339	331	0	4	0	5	13	2	1	0	3	0	0	
De 2.001 a 5.000	370	360	0	0	0	0	2	2	0	0	0	13	0	
De 5.001 a 10.000	612	600	0	0	0	3	1	5	3	0	40	0	0	
De 10.001 a 20.000	182	177	0	0	0	0	0	0	0	0	0	0	0	
De 20.001 a 50.000	1320	1289	0	0	0	0	6	6	3	0	0	10	0	
De 50.001 a 100.000	1613	1590	0	0	0	0	27	263	3	0	5	0	0	
De 100.001 a 200.000	4083	4007	0	0	0	1	661	5	429	0	2	0	0	
Mas de 200.000	17604	17198	0	5	1	3	77	74	111	2	12	4	0	
AMBITOS GEOGRAFICOS														
Area Metropolitana	24444	23908	0	5	1	4	766	348	549	2	19	5	0	
Madrid	17604	17198	0	5	1	3	77	74	111	2	12	4	0	
Corona Metropolitana	6840	6710	0	0	0	1	689	274	438	0	7	1	0	
Norte	791	779	0	0	0	0	2	264	1	0	4	0	0	
Sur	3706	3641	0	0	0	1	7	5	431	0	1	0	0	
Este	1741	1709	0	0	0	0	680	2	0	0	2	0	0	
Oeste	602	581	0	0	0	0	0	3	6	0	0	1	0	
Resto Municipios	1838	1796	0	4	0	8	24	10	1	3	43	22	0	
EN OTRAS COMUNIDADES AUTONOMAS														
TOTAL	2832	1433	0	1	0	1	62	6	25	0	0	0	0	
Andalucía	451	196	0	1	0	0	10	1	7	0	0	0	0	
Aragón	81	41	0	0	0	0	2	0	1	0	0	0	0	
Asturias	62	45	0	0	0	0	2	1	1	0	0	0	0	
Baleares	14	9	0	0	0	0	0	0	0	0	0	0	0	
Canarias	29	22	0	0	0	0	0	0	0	0	0	0	0	
Cantabria	42	23	0	0	0	0	0	0	0	0	0	0	0	
Castilla-León	586	284	0	0	0	0	9	2	7	0	0	0	0	
Castilla-La Mancha	767	365	0	0	0	0	22	1	4	0	0	0	0	
Cataluña	94	73	0	0	0	1	3	0	1	0	0	0	0	
Extremadura	275	113	0	0	0	0	5	0	4	0	0	0	0	
Galicia	114	79	0	0	0	0	4	0	0	0	0	0	0	
Murcia	58	33	0	0	0	0	1	0	0	0	0	0	0	
Navarra	29	12	0	0	0	0	1	0	0	0	0	0	0	
Comunidad Valenciana	95	59	0	0	0	0	1	0	0	0	0	0	0	
País Vasco	113	66	0	0	0	0	2	1	0	0	0	0	0	
Rioja (La)	16	10	0	0	0	0	0	0	0	0	0	0	0	
Ceuta	3	1	0	0	0	0	0	0	0	0	0	0	0	
Melilla	3	2	0	0	0	0	0	0	0	0	0	0	0	
EN EL EXTRANJERO														
TOTAL	77	61	0	0	0	0	1	1	1	0	0	0	0	

MATRIMONIOS QUE HAN FIJADO SU RESIDENCIA EN LA COMUNIDAD DE MADRID CLASIFICADOS POR LUGAR DE RESIDENCIA ANTERIOR DEL ESPOSO SEGUN LUGAR DE RESIDENCIA ANTERIOR DE LA ESPOSA

	RESIDENCIA ANTERIOR DEL ESPOSO											
	COMUNIDAD DE MADRID (MUNICIPIOS)											
	Ambite	Anchuelo	Aranjuez	Arganda del Rey	Arroyomolinos	Atazar (E)	Batres	Becerril de la Sierra	Belmonte de Tajo	Berrueco (E)	Berzosa del Lozoya	Boadilla del Monte
RESIDENCIA ANTERIOR DE LA ESPOSA												
TOTAL	0	3	181	163	6	1	2	14	10	1	0	61
EN LA COMUNIDAD DE MADRID												
TOTAL	0	3	166	159	6	1	2	14	10	1	0	60
MUNICIPIOS												
Ajalvir	0	0	0	0	0	0	0	0	0	0	0	0
Alameda del Valle	0	0	0	0	0	0	0	0	0	0	0	0
Alamo (E)	0	0	0	0	0	0	1	0	0	0	0	0
Arcalá de Henares	0	1	0	2	0	0	0	0	0	0	0	0
Alcobendas	0	0	0	0	0	0	0	0	0	0	0	0
Alcorcón	0	0	0	0	0	0	0	0	0	0	0	1
Aldea del Fresno	0	0	0	0	0	0	0	0	0	0	0	0
Algete	0	0	0	0	0	0	0	0	0	0	0	0
Alpedrete	0	0	0	0	0	0	0	0	0	0	0	0
Anchuelo	0	2	0	0	0	0	0	0	0	0	0	0
Aranjuez	0	0	154	0	0	0	0	0	1	0	0	0
Arganda del Rey	0	0	0	114	0	0	0	0	0	0	0	0
Arroyomolinos	0	0	0	0	5	0	0	0	0	0	0	0
Becerril de la Sierra	0	0	0	0	0	0	0	11	0	0	0	0
Belmonte del Tajo	0	0	0	0	0	0	0	0	3	0	0	0
Berrueco (E)	0	0	0	0	0	0	0	0	0	0	0	0
Boadilla del Monte	0	0	0	0	0	0	0	0	0	0	0	31
Boalo (E)	0	0	0	0	0	0	0	1	0	0	0	0
Braojos	0	0	0	0	0	0	0	0	0	0	0	0
Brea de Tajo	0	0	0	0	0	0	0	0	0	0	0	0
Brunete	0	0	0	0	0	0	0	0	0	0	0	0
Buitrago del Lozoya	0	0	0	0	0	0	0	0	0	0	0	0
Bustarviejo	0	0	0	0	0	0	0	0	0	0	0	0
Cabanillas de la Sierra	0	0	0	0	0	0	0	0	0	0	0	0
Cabrera (La)	0	0	0	0	0	0	0	0	0	0	0	0
Cadalso de los Vidrios	0	0	0	0	0	0	0	0	0	0	0	0
Camarma de Esteruelas	0	0	0	0	0	0	0	0	0	0	0	0
Campo Real	0	0	0	0	0	0	0	0	0	0	0	0
Canencia	0	0	0	0	0	0	0	0	0	0	0	0
Carabaña	0	0	0	0	0	0	0	0	0	0	0	0
Cenicientos	0	0	0	0	0	0	0	0	0	0	0	0
Cercedilla	0	0	0	0	0	0	0	0	0	0	0	0
Ciempozuelos	0	0	1	0	0	0	0	0	0	0	0	0
Cobeña	0	0	0	0	0	0	0	0	0	0	0	0
Colmenar de Oreja	0	0	0	6	0	0	0	0	1	0	0	0
Colmenar del Arroyo	0	0	0	0	0	0	0	0	0	0	0	0
Colmenarejo	0	0	0	0	0	0	0	0	0	0	0	0
Colmenar Viejo	0	0	0	0	0	0	0	0	0	0	0	0
Collado Villaalba	0	0	0	0	0	0	0	0	0	0	0	1
Collado-Mediano	0	0	0	0	0	0	0	0	0	0	0	0
Coslada	0	0	0	0	0	0	0	0	0	0	0	0
Cubas	0	0	0	0	0	0	0	0	0	0	0	0
Chapinería	0	0	0	0	0	0	0	0	0	0	0	0
Chinchón	0	0	0	2	0	0	0	0	2	0	0	0
Daganzo de Arriba	0	0	0	0	0	0	0	0	0	0	0	0
Escorial (E)	0	0	0	0	0	0	0	0	0	0	0	0
Estremera	0	0	0	0	0	0	0	0	0	0	0	0
Fresnedillas	0	0	0	0	0	0	0	0	0	0	0	0
Fresno de Torote	0	0	0	0	0	0	0	0	0	0	0	0
Fuenlabrada	0	0	2	1	1	0	0	0	0	0	0	0
Fuente el Saz de Jarama	0	0	0	0	0	0	0	0	0	0	0	0
Fuentidueña de Tajo	0	0	0	0	0	0	0	0	0	0	0	0
Galapagar	0	0	0	0	0	0	0	0	0	0	0	0

MATRIMONIOS QUE HAN FIJADO SU RESIDENCIA EN LA COMUNIDAD DE MADRID CLASIFICADOS POR LUGAR DE RESIDENCIA ANTERIOR DEL ESPOSO SEGUN LUGAR DE RESIDENCIA ANTERIOR DE LA ESPOSA

	RESIDENCIA ANTERIOR DEL ESPOSO											
	COMUNIDAD DE MADRID (MUNICIPIOS)											
	Ambite	Anchuelo	Aranjuez	Arganda del Rey	Arroyo-molinos	Alazar (Ei)	Batres	Becerril de la Sierra	Belmonte de Tajo	Berrueco (Ei)	Barzosa del Lozoya	Boadilla del Monte
RESIDENCIA ANTERIOR DE LA ESPOSA												
TOTAL	0	3	181	163	6	1	2	14	10	1	0	61
MUNICIPIOS												
Getafe	0	0	0	0	0	0	0	0	0	0	0	0
Griñón	0	0	0	0	0	0	0	0	0	0	0	0
Guadalix de la Sierra	0	0	0	0	0	0	0	0	0	0	0	0
Guadarrama	0	0	0	0	0	0	0	0	0	0	0	0
Horcajuelo de la Sierra	0	0	0	0	0	0	0	0	0	0	0	0
Hoyo de Manzanares	0	0	0	0	0	0	0	0	0	0	0	0
Humanes de Madrid	0	0	0	0	0	0	0	0	0	0	0	0
Leganés	0	0	0	0	0	0	0	0	0	0	0	0
Loeches	0	0	0	2	0	0	0	0	0	0	0	0
Lozoya	0	0	0	0	0	0	0	0	0	0	0	0
Lozoyuela-Navas-Sieteiglesias	0	0	0	0	0	0	0	0	0	1	0	0
Madarcos	0	0	0	0	0	0	0	0	0	0	0	0
Madrid	0	0	8	20	0	1	1	2	1	0	0	18
Majadahonda	0	0	0	0	0	0	0	0	0	0	0	2
Manzanares el Real	0	0	0	0	0	0	0	0	0	0	0	0
Meco	0	0	0	0	0	0	0	0	0	0	0	0
Mejorada del Campo	0	0	0	0	0	0	0	0	0	0	0	0
Miraflores de la Sierra	0	0	0	0	0	0	0	0	0	0	0	0
Molar (Ei)	0	0	0	1	0	0	0	0	0	0	0	0
Molinos (Los)	0	0	0	0	0	0	0	0	0	0	0	0
Montejo de la Sierra	0	0	0	0	0	0	0	0	0	0	0	0
Moraleja de Enmedio	0	0	0	0	0	0	0	0	0	0	0	0
Moralzarzal	0	0	0	0	0	0	0	0	0	0	0	0
Morata de Tajuña	0	0	0	4	0	0	0	0	1	0	0	0
Móstoles	0	0	0	0	0	0	0	0	0	0	0	1
Navacerrada	0	0	0	0	0	0	0	0	0	0	0	0
Navalagamella	0	0	0	0	0	0	0	0	0	0	0	0
Navalcarnero	0	0	0	0	0	0	0	0	0	0	0	0
Navas del Rey	0	0	0	0	0	0	0	0	0	0	0	0
Nuevo Baztán	0	0	0	0	0	0	0	0	0	0	0	1
Olmeda de las Fuentes	0	0	0	0	0	0	0	0	0	0	0	0
Orusco	0	0	0	0	0	0	0	0	0	0	0	0
Paracuellos de Jarama	0	0	0	0	0	0	0	0	0	0	0	0
Parla	0	0	0	0	0	0	0	0	0	0	0	0
Patones	0	0	0	0	0	0	0	0	0	0	0	0
Pedrezuela	0	0	0	0	0	0	0	0	0	0	0	0
Pelayos de la Presa	0	0	0	0	0	0	0	0	0	0	0	0
Perales de Tajuña	0	0	0	1	0	0	0	0	0	0	0	0
Pezuela de las Torres	0	0	0	0	0	0	0	0	0	0	0	0
Pinto	0	0	1	0	0	0	0	0	0	0	0	0
Pozuelo de Alarcón	0	0	0	0	0	0	0	0	0	0	0	2
Puentes Viejas	0	0	0	0	0	0	0	0	0	0	0	0
Quijorna	0	0	0	0	0	0	0	0	0	0	0	0
Rascafría	0	0	0	0	0	0	0	0	0	0	0	0
Redueña	0	0	0	0	0	0	0	0	0	0	0	0
Ribatejada	0	0	0	0	0	0	0	0	0	0	0	0
Rivas-Vaciamadrid	0	0	0	0	0	0	0	0	0	0	0	0
Robledo de Chavela	0	0	0	0	0	0	0	0	0	0	0	0
Rozas de Madrid (Las)	0	0	0	0	0	0	0	0	0	0	0	1
Rozas de Puerto Real	0	0	0	0	0	0	0	0	0	0	0	0
San Agustín de Guadalix	0	0	0	0	0	0	0	0	0	0	0	0
San Fernando de Henares	0	0	0	0	0	0	0	0	0	0	0	0
San Lorenzo del Escorial	0	0	0	0	0	0	0	0	0	0	0	0
San Martín de la Vega	0	0	0	1	0	0	0	0	1	0	0	0
San Martín de Valdeiglesias	0	0	0	0	0	0	0	0	0	0	0	0
San Sebastián de los Reyes	0	0	0	0	0	0	0	0	0	0	0	0
Santa María de la Alameda	0	0	0	0	0	0	0	0	0	0	0	0

MATRIMONIOS QUE HAN FIJADO SU RESIDENCIA EN LA COMUNIDAD DE MADRID CLASIFICADOS POR LUGAR DE RESIDENCIA ANTERIOR DEL ESPOSO SEGUN LUGAR DE RESIDENCIA ANTERIOR DE LA ESPOSA

	RESIDENCIA ANTERIOR DEL ESPOSO											
	COMUNIDAD DE MADRID (MUNICIPIOS)											
	Ambite	Anchuelo	Aranjuez	Arganda del Rey	Arroyo-molinos	Atazar (EI)	Batres	Becerril de la Sierra	Belmonte de Tajo	Berrueco (EI)	Berzosa del Lozoya	Boadilla del Monte

RESIDENCIA ANTERIOR DE LA ESPOSA

TOTAL	0	3	181	163	6	1	2	14	10	1	0	61
-------	---	---	-----	-----	---	---	---	----	----	---	---	----

MUNICIPIOS

Santorcaz	0	0	0	0	0	0	0	0	0	0	0	0
Santos de la Humosa (Los)	0	0	0	0	0	0	0	0	0	0	0	0
Sevilla la Nueva	0	0	0	0	0	0	0	0	0	0	0	0
Soto del Real	0	0	0	0	0	0	0	0	0	0	0	0
Talamanca de Jarama	0	0	0	0	0	0	0	0	0	0	0	0
Tielmes	0	0	0	2	0	0	0	0	0	0	0	0
Titulcia	0	0	0	0	0	0	0	0	0	0	0	0
Torrejón de Ardoz	0	0	0	0	0	0	0	0	0	0	0	1
Torrejón de la Calzada	0	0	0	0	0	0	0	0	0	0	0	0
Torrejón de Velasco	0	0	0	0	0	0	0	0	0	0	0	0
Torrelaguna	0	0	0	0	0	0	0	0	0	0	0	0
Torrelodones	0	0	0	0	0	0	0	0	0	0	0	0
Torres de la Alameda	0	0	0	0	0	0	0	0	0	0	0	0
Valdaracete	0	0	0	1	0	0	0	0	0	0	0	0
Valdeavero	0	0	0	0	0	0	0	0	0	0	0	0
Valdelaguna	0	0	0	0	0	0	0	0	0	0	0	0
Valdemanco	0	0	0	0	0	0	0	0	0	0	0	0
Valdemaqueda	0	0	0	0	0	0	0	0	0	0	0	0
Valdemorillo	0	0	0	0	0	0	0	0	0	0	0	0
Valdemoro	0	0	0	1	0	0	0	0	0	0	0	0
Valdeolmos	0	0	0	0	0	0	0	0	0	0	0	0
Valdepiélagos	0	0	0	0	0	0	0	0	0	0	0	0
Valdetorres de Jarama	0	0	0	0	0	0	0	0	0	0	0	0
Valdilecha	0	0	0	0	0	0	0	0	0	0	0	0
Veilla de San Antonio	0	0	0	0	0	0	0	0	0	0	0	0
Vellón (EI)	0	0	0	0	0	0	0	0	0	0	0	0
Villaconejos	0	0	0	0	0	0	0	0	0	0	0	0
Villa del Prado	0	0	0	0	0	0	0	0	0	0	0	0
Villaalbilla	0	0	0	0	0	0	0	0	0	0	0	0
Villamanrique de Tajo	0	0	0	0	0	0	0	0	0	0	0	0
Villamanta	0	0	0	0	0	0	0	0	0	0	0	0
Villamantilla	0	0	0	0	0	0	0	0	0	0	0	0
Villanueva de la Cañada	0	0	0	0	0	0	0	0	0	0	0	0
Villanueva de Perales	0	0	0	0	0	0	0	0	0	0	0	0
Villanueva del Pardillo	0	0	0	0	0	0	0	0	0	0	0	0
Villar del Olmo	0	0	0	0	0	0	0	0	0	0	0	0
Villarejo de Salvanés	0	0	0	1	0	0	0	0	0	0	0	0
Villaviciosa de Odón	0	0	0	0	0	0	0	0	0	0	0	1
Villavieja de Lozoya	0	0	0	0	0	0	0	0	0	0	0	0
Zarzalejo	0	0	0	0	0	0	0	0	0	0	0	0

MATRIMONIOS QUE HAN FIJADO SU RESIDENCIA EN LA COMUNIDAD DE MADRID CLASIFICADOS POR LUGAR DE RESIDENCIA ANTERIOR DEL ESPOSO SEGUN LUGAR DE RESIDENCIA ANTERIOR DE LA ESPOSA

	RESIDENCIA ANTERIOR DEL ESPOSO											
	COMUNIDAD DE MADRID (MUNICIPIOS)											
	Ámbito	Anchuelo	Aranjuez	Arganda del Rey	Arroyo-molinos	Atazar (El)	Batres	Becerril de la Sierra	Belmonte de Tajo	Berrueco (El)	Berzosa del Lozoya	Boadilla del Monte
RESIDENCIA ANTERIOR DE LA ESPOSA												
TOTAL	0	3	181	163	6	1	2	14	10	1	0	61
ESTRATOS DE POBLACION												
Menos de 101	0	0	0	0	0	0	0	0	0	0	0	0
De 101 a 500	0	0	0	0	5	0	0	0	0	0	0	0
De 501 a 1.000	0	2	0	1	0	0	0	0	0	1	0	1
De 1.001 a 2.000	0	0	0	3	0	0	1	12	3	0	0	0
De 2.001 a 5.000	0	0	0	10	0	0	0	0	3	0	0	0
De 5.001 a 10.000	0	0	0	7	0	0	0	0	2	0	0	32
De 10.001 a 20.000	0	0	1	1	0	0	0	0	0	0	0	0
De 20.001 a 50.000	0	0	155	114	0	0	0	0	1	0	0	6
De 50.001 a 100.000	0	0	0	0	0	0	0	0	0	0	0	1
De 100.001 a 200.000	0	1	2	3	1	0	0	0	0	0	0	2
Mas de 200.000	0	0	8	20	0	1	1	2	1	0	0	18
AMBITOS GEOGRAFICOS												
Area Metropolitana	0	1	11	23	1	1	1	2	1	0	0	58
Madrid	0	0	8	20	0	1	1	2	1	0	0	18
Corona Metropolitana	0	1	3	3	1	0	0	0	0	0	0	40
Norte	0	0	0	0	0	0	0	0	0	0	0	0
Sur	0	0	3	1	1	0	0	0	0	0	0	2
Este	0	1	0	2	0	0	0	0	0	0	0	1
Oeste	0	0	0	0	0	0	0	0	0	0	0	37
Resto Municipios	0	2	155	136	5	0	1	12	9	1	0	2
EN OTRAS COMUNIDADES AUTONOMAS												
TOTAL	0	0	14	4	0	0	0	0	0	0	0	1
Andalucía	0	0	0	0	0	0	0	0	0	0	0	0
Aragón	0	0	0	0	0	0	0	0	0	0	0	0
Asturias	0	0	0	0	0	0	0	0	0	0	0	0
Baleares	0	0	0	0	0	0	0	0	0	0	0	0
Canarias	0	0	2	1	0	0	0	0	0	0	0	0
Cantabria	0	0	0	0	0	0	0	0	0	0	0	0
Castilla-León	0	0	1	1	0	0	0	0	0	0	0	0
Castilla-La Mancha	0	0	9	1	0	0	0	0	0	0	0	0
Cataluña	0	0	0	0	0	0	0	0	0	0	0	0
Extremadura	0	0	1	0	0	0	0	0	0	0	0	0
Galicia	0	0	0	1	0	0	0	0	0	0	0	0
Murcia	0	0	0	0	0	0	0	0	0	0	0	0
Navarra	0	0	0	0	0	0	0	0	0	0	0	0
Comunidad Valenciana	0	0	1	0	0	0	0	0	0	0	0	0
País Vasco	0	0	0	0	0	0	0	0	0	0	0	0
Rioja (La)	0	0	0	0	0	0	0	0	0	0	0	1
Ceuta	0	0	0	0	0	0	0	0	0	0	0	0
Melilla	0	0	0	0	0	0	0	0	0	0	0	0
EN EL EXTRANJERO												
TOTAL	0	0	1	0	0	0	0	0	0	0	0	0

MATRIMONIOS QUE HAN FIJADO SU RESIDENCIA EN LA COMUNIDAD DE MADRID CLASIFICADOS POR LUGAR DE RESIDENCIA ANTERIOR DEL ESPOSO SEGUN LUGAR DE RESIDENCIA ANTERIOR DE LA ESPOSA

	RESIDENCIA ANTERIOR DEL ESPOSO											
	COMUNIDAD DE MADRID (MUNICIPIOS)											
	Boalo (Ei)	Braojos	Brea de Tajo	Brunete	Buitrago del Lozoya	Bustarviejo	Cabanillas de la Sierra	Cabrera (La)	Cadalso de los Vidrios	Camarma de Esteruelas	Campo Real	Canencia

RESIDENCIA ANTERIOR DE LA ESPOSA

TOTAL 10 1 3 14 2 8 0 2 16 13 7 1

EN LA COMUNIDAD DE MADRID

TOTAL 10 1 3 14 2 7 0 2 14 13 6 1

MUNICIPIOS

Ajalvir	0	0	0	0	0	0	0	0	0	0	0	0
Alameda del Valle	0	0	0	0	0	0	0	0	0	0	0	0
Alamo (Ei)	0	0	0	0	0	0	0	0	0	0	0	0
Alcalá de Henares	0	0	0	0	0	0	0	0	0	2	0	0
Alcobendas	0	0	0	0	0	0	0	0	0	0	0	0
Alcorcón	0	0	0	0	0	0	0	0	0	0	0	0
Aldea del Fresno	0	0	0	0	0	0	0	0	0	0	0	0
Algete	0	0	0	0	0	0	0	0	0	0	0	0
Alpedrete	0	0	0	0	0	0	0	0	0	0	0	0
Anchuelo	0	0	0	0	0	0	0	0	0	0	0	0
Aranjuez	0	0	0	0	0	0	0	0	0	0	0	0
Arganda del Rey	0	0	1	0	0	0	0	0	0	0	0	0
Arroyomolinos	0	0	0	0	0	0	0	0	0	0	0	0
Becerril de la Sierra	0	0	0	0	0	0	0	0	0	0	0	0
Belmonte del Tajo	0	0	0	0	0	0	0	0	0	0	0	0
Berruoco (Ei)	0	0	0	0	0	0	0	0	0	0	0	0
Boadilla del Monte	0	0	0	0	0	0	0	0	0	0	0	0
Boalo (Ei)	6	0	0	0	0	0	0	0	0	0	0	0
Braojos	0	1	0	0	0	0	0	0	0	0	0	0
Brea de Tajo	0	0	1	0	0	0	0	0	0	0	0	0
Brunete	0	0	0	9	0	0	0	0	0	0	0	0
Buitrago del Lozoya	0	0	0	0	1	0	0	0	0	0	0	0
Bustarviejo	0	0	0	0	0	4	0	0	0	0	0	0
Cabanillas de la Sierra	0	0	0	0	0	0	0	0	0	0	0	0
Cabrera (La)	0	0	0	0	0	0	1	0	0	0	0	0
Cadalso de los Vidrios	0	0	0	0	0	0	0	0	11	0	0	0
Camarma de Esteruelas	0	0	0	0	0	0	0	0	0	6	0	0
Campo Real	0	0	0	0	0	0	0	0	0	0	3	0
Canencia	0	0	0	0	0	1	0	0	0	0	0	1
Carabaña	0	0	1	0	0	0	0	0	0	0	0	0
Cenicientos	0	0	0	0	0	0	0	0	0	0	0	0
Cercedilla	0	0	0	0	0	0	0	0	0	0	0	0
Ciempozuelos	0	0	0	0	0	0	0	0	0	0	0	0
Cobaña	0	0	0	0	0	0	0	0	0	0	0	0
Colmenar de Oreja	0	0	0	0	0	0	0	0	0	0	0	0
Colmenar del Arroyo	0	0	0	0	0	0	0	0	0	0	0	0
Colmenarejo	0	0	0	0	0	0	0	0	0	0	0	0
Colmenar Viejo	0	0	0	0	0	0	0	0	0	0	0	0
Collado Villalba	0	0	0	0	0	0	0	0	0	0	0	0
Collado-Mediano	0	0	0	0	0	0	0	0	0	0	0	0
Coslada	0	0	0	0	0	0	0	0	0	0	0	0
Cubas	0	0	0	0	0	0	0	0	0	0	0	0
Chapinería	0	0	0	0	0	0	0	0	0	0	0	0
Chinchón	0	0	0	0	0	0	0	0	0	0	0	0
Daganzo de Arriba	0	0	0	0	0	0	0	0	0	0	0	0
Escorial (Ei)	0	0	0	0	0	0	0	0	0	0	0	0
Estremera	0	0	0	0	0	0	0	0	0	0	0	0
Fresnedillas	0	0	0	0	0	0	0	0	0	0	0	0
Fresno de Torote	0	0	0	0	0	0	0	0	0	0	0	0
Fuenlabrada	0	0	0	0	0	0	0	0	0	0	0	0
Fuente el Saz de Jarama	0	0	0	0	0	0	0	0	0	0	0	0
Fuentidueña de Tajo	0	0	0	0	0	0	0	0	0	0	0	0
Galapagar	0	0	0	0	0	0	0	0	0	0	0	0

MATRIMONIOS QUE HAN FIJADO SU RESIDENCIA EN LA COMUNIDAD DE MADRID CLASIFICADOS POR LUGAR DE RESIDENCIA ANTERIOR DEL ESPOSO SEGUN LUGAR DE RESIDENCIA ANTERIOR DE LA ESPOSA

RESIDENCIA ANTERIOR DEL ESPOSO											
COMUNIDAD DE MADRID (MUNICIPIOS)											
Boalo (Ei)	Braojos	Brea de Tajo	Brunete	Buitrago del Lozoya	Bustarviejo	Cabanillas de la Sierra	Cabrera (La)	Cadalso de los Vidrios	Camarma de Esteruelas	Campo Real	Canencia

RESIDENCIA ANTERIOR DE LA ESPOSA

TOTAL	10	1	3	14	2	8	0	2	16	13	7	1
MUNICIPIOS												
Getafe	0	0	0	0	0	0	0	0	0	1	0	0
Gríñon	0	0	0	0	0	0	0	0	0	0	0	0
Guadalix de la Sierra	0	0	0	0	0	0	0	0	0	0	0	0
Guadarrama	0	0	0	0	0	0	0	0	0	0	0	0
Horcajuelo de la Sierra	0	0	0	0	0	0	0	0	0	0	0	0
Hoyo de Manzanares	0	0	0	0	0	0	0	0	0	0	0	0
Humanes de Madrid	0	0	0	0	0	0	0	0	0	0	0	0
Leganés	0	0	0	0	0	0	0	0	0	0	0	0
Loeches	0	0	0	0	0	0	0	0	0	0	0	0
Lozoya	0	0	0	0	0	0	0	0	0	0	0	0
Lozoyuela-Navas-Sieteiglesias	0	0	0	0	0	0	0	0	0	0	0	0
Madarcos	0	0	0	0	0	0	0	0	0	0	0	0
Madrid	2	0	0	2	1	2	0	1	3	1	1	0
Majadahonda	0	0	0	0	0	0	0	0	0	0	0	0
Manzanares el Real	0	0	0	0	0	0	0	0	0	0	0	0
Meco	0	0	0	0	0	0	0	0	1	0	0	0
Mejorada del Campo	0	0	0	0	0	0	0	0	0	0	0	0
Miraflores de la Sierra	0	0	0	0	0	0	0	0	0	0	0	0
Molar (Ei)	0	0	0	0	0	0	0	0	0	0	0	0
Molinos (Los)	0	0	0	0	0	0	0	0	0	0	0	0
Montejo de la Sierra	0	0	0	0	0	0	0	0	0	0	0	0
Moraleja de Enmedio	0	0	0	0	0	0	0	0	0	0	0	0
Moralzarzal	1	0	0	0	0	0	0	0	0	0	0	0
Morata de Tajuña	0	0	0	0	0	0	0	0	0	0	0	0
Móstoles	1	0	0	1	0	0	0	0	0	0	0	0
Navacerrada	0	0	0	0	0	0	0	0	0	0	0	0
Navalagamella	0	0	0	0	0	0	0	0	0	0	0	0
Navalcarnero	0	0	0	0	0	0	0	0	0	0	0	0
Navas del Rey	0	0	0	0	0	0	0	0	0	0	0	0
Nuevo Baztán	0	0	0	0	0	0	0	0	0	0	0	0
Olmeda de las Fuentes	0	0	0	0	0	0	0	0	0	0	0	0
Orusco	0	0	0	0	0	0	0	0	0	0	0	0
Paracuellos de Jarama	0	0	0	0	0	0	0	0	0	0	0	0
Paria	0	0	0	0	0	0	0	0	0	0	0	0
Patones	0	0	0	0	0	0	0	0	0	0	0	0
Pedrezuela	0	0	0	0	0	0	0	0	0	0	0	0
Pelayos de la Presa	0	0	0	0	0	0	0	0	0	0	0	0
Perales de Tajuña	0	0	0	0	0	0	0	0	0	0	0	0
Pezuela de las Torres	0	0	0	0	0	0	0	0	0	0	0	0
Pinto	0	0	0	0	0	0	0	0	0	0	0	0
Pozuelo de Alarcón	0	0	0	0	0	0	0	0	0	0	0	0
Puentes Viejas	0	0	0	0	0	0	0	0	0	0	0	0
Quijorna	0	0	0	0	0	0	0	0	0	0	0	0
Rascafría	0	0	0	0	0	0	0	0	0	0	0	0
Redueña	0	0	0	0	0	0	0	0	0	0	0	0
Ribatejada	0	0	0	0	0	0	0	0	0	0	0	0
Rivas-Vaciamadrid	0	0	0	0	0	0	0	0	0	0	0	0
Robledo de Chavela	0	0	0	0	0	0	0	0	0	0	0	0
Rozas de Madrid (Las)	0	0	0	0	0	0	0	0	0	0	0	0
Rozas de Puerto Real	0	0	0	0	0	0	0	0	0	0	0	0
San Agustín de Guadalix	0	0	0	0	0	0	0	0	0	0	0	0
San Fernando de Henares	0	0	0	0	0	0	0	0	0	0	0	0
San Lorenzo del Escorial	0	0	0	0	0	0	0	0	0	0	0	0
San Martín de la Vega	0	0	0	0	0	0	0	0	0	0	0	0
San Martín de Valdeiglesias	0	0	0	0	0	0	0	0	0	0	0	0
San Sebastián de los Reyes	0	0	0	0	0	0	0	0	0	0	0	0
Santa María de la Alameda	0	0	0	0	0	0	0	0	0	0	0	0

MATRIMONIOS QUE HAN FIJADO SU RESIDENCIA EN LA COMUNIDAD DE MADRID CLASIFICADOS POR LUGAR DE RESIDENCIA ANTERIOR DEL ESPOSO SEGUN LUGAR DE RESIDENCIA ANTERIOR DE LA ESPOSA

	RESIDENCIA ANTERIOR DEL ESPOSO											
	COMUNIDAD DE MADRID (MUNICIPIOS)											
	Boalo (EI)	Braojos	Brea de Tajo	Brunete	Buitrago del Lozoya	Bustarviejo	Cabanillas de la Sierra	Cabrera (La)	Cadalso de los Vidrios	Camarma de Esteruelas	Campo Real	Canencia

RESIDENCIA ANTERIOR DE LA ESPOSA

TOTAL	10	1	3	14	2	8	0	2	16	13	7	1
-------	----	---	---	----	---	---	---	---	----	----	---	---

MUNICIPIOS

Santorcaz	0	0	0	0	0	0	0	0	0	0	0	0
Santos de la Humosa (Los)	0	0	0	0	0	0	0	0	0	0	0	0
Sevilla la Nueva	0	0	0	0	0	0	0	0	0	0	0	0
Solo del Real	0	0	0	0	0	0	0	0	0	0	0	0
Talamanca de Jarama	0	0	0	0	0	0	0	0	0	0	0	0
Tielmes	0	0	0	0	0	0	0	0	0	0	0	0
Titulcia	0	0	0	0	0	0	0	0	0	0	0	0
Torrejón de Ardoz	0	0	0	1	0	0	0	0	0	1	0	0
Torrejón de la Calzada	0	0	0	0	0	0	0	0	0	0	0	0
Torrejón de Velasco	0	0	0	0	0	0	0	0	0	0	0	0
Torrelaguna	0	0	0	0	0	0	0	0	0	0	0	0
Torrelodones	0	0	0	0	0	0	0	0	0	0	0	0
Torres de la Alameda	0	0	0	0	0	0	0	0	0	0	0	0
Valdaracete	0	0	0	0	0	0	0	0	0	0	1	0
Valdeavero	0	0	0	0	0	0	0	0	0	1	0	0
Valdelaguna	0	0	0	0	0	0	0	0	0	0	0	0
Valdemanco	0	0	0	0	0	0	0	0	0	0	0	0
Valdemaqueda	0	0	0	0	0	0	0	0	0	0	0	0
Valdemorillo	0	0	0	0	0	0	0	0	0	0	0	0
Valdemoro	0	0	0	0	0	0	0	0	0	0	0	0
Valdeolmos	0	0	0	0	0	0	0	0	0	0	0	0
Valdepiélagos	0	0	0	0	0	0	0	0	0	0	0	0
Valdetorres de Jarama	0	0	0	0	0	0	0	0	0	0	0	0
Valdilecha	0	0	0	0	0	0	0	0	0	0	1	0
Velilla de San Antonio	0	0	0	0	0	0	0	0	0	0	0	0
Vellón (EI)	0	0	0	0	0	0	0	0	0	0	0	0
Villaconejos	0	0	0	0	0	0	0	0	0	0	0	0
Villa del Prado	0	0	0	0	0	0	0	0	0	0	0	0
Villalbilla	0	0	0	0	0	0	0	0	0	0	0	0
Villamanrique de Tajo	0	0	0	0	0	0	0	0	0	0	0	0
Villamanta	0	0	0	0	0	0	0	0	0	0	0	0
Villamantilla	0	0	0	0	0	0	0	0	0	0	0	0
Villanueva de la Cañada	0	0	0	1	0	0	0	0	0	0	0	0
Villanueva de Perales	0	0	0	0	0	0	0	0	0	0	0	0
Villanueva del Pardillo	0	0	0	0	0	0	0	0	0	0	0	0
Villar del Olmo	0	0	0	0	0	0	0	0	0	0	0	0
Villarejo de Salvanés	0	0	0	0	0	0	0	0	0	0	0	0
Villaviciosa de Odón	0	0	0	0	0	0	0	0	0	0	0	0
Villavieja de Lozoya	0	0	0	0	0	0	0	0	0	0	0	0
Zarzalejo	0	0	0	0	0	0	0	0	0	0	0	0

MATRIMONIOS QUE HAN FIJADO SU RESIDENCIA EN LA COMUNIDAD DE MADRID CLASIFICADOS POR LUGAR DE RESIDENCIA ANTERIOR DEL ESPOSO SEGUN LUGAR DE RESIDENCIA ANTERIOR DE LA ESPOSA

	RESIDENCIA ANTERIOR DEL ESPOSO											
	COMUNIDAD DE MADRID (MUNICIPIOS)											
	Boalo (El)	Braojos	Brea de Tajo	Brunete	Buitrago del Lozoya	Bustarviejo	Cabanillas de la Sierra	Cabrera (La)	Cadalso de los Vidrios	Camarma de Esteruelas	Campo Real	Canencia

RESIDENCIA ANTERIOR DE LA ESPOSA

TOTAL	10	1	3	14	2	8	0	2	16	13	7	1
-------	----	---	---	----	---	---	---	---	----	----	---	---

ESTRATOS DE POBLACION

Menos de 101	0	0	0	0	0	0	0	0	0	0	0	0
De 101 a 500	0	1	0	0	0	1	0	0	0	1	0	1
De 501 a 1.000	0	0	1	0	0	0	0	1	0	0	1	0
De 1.001 a 2.000	7	0	1	9	1	4	0	0	0	7	1	0
De 2.001 a 5.000	0	0	0	1	0	0	0	0	11	0	3	0
De 5.001 a 10.000	0	0	0	0	0	0	0	0	0	0	0	0
De 10.001 a 20.000	0	0	0	0	0	0	0	0	0	0	0	0
De 20.001 a 50.000	0	0	1	0	0	0	0	0	0	0	0	0
De 50.001 a 100.000	0	0	0	1	0	0	0	0	0	1	0	0
De 100.001 a 200.000	1	0	0	1	0	0	0	0	0	3	0	0
Mas de 200.000	2	0	0	2	1	2	0	1	3	1	1	0

AMBITOS GEOGRAFICOS

Area Metropolitana	3	0	0	14	1	2	0	1	3	5	1	0
Madrid	2	0	0	2	1	2	0	1	3	1	1	0
Corona Metropolitana	1	0	0	12	0	0	0	0	0	4	0	0
Norte	0	0	0	0	0	0	0	0	0	0	0	0
Sur	1	0	0	1	0	0	0	0	0	1	0	0
Este	0	0	0	1	0	0	0	0	0	3	0	0
Oeste	0	0	0	10	0	0	0	0	0	0	0	0
Resto Municipios	7	1	3	0	1	5	0	1	11	8	5	1

EN OTRAS COMUNIDADES AUTONOMAS

TOTAL	0	0	0	0	0	1	0	0	2	0	1	0
Andalucía	0	0	0	0	0	0	0	0	0	0	1	0
Aragón	0	0	0	0	0	0	0	0	0	0	0	0
Asturias	0	0	0	0	0	0	0	0	0	0	0	0
Baleares	0	0	0	0	0	0	0	0	0	0	0	0
Canarias	0	0	0	0	0	1	0	0	0	0	0	0
Cantabria	0	0	0	0	0	0	0	0	0	0	0	0
Castilla-León	0	0	0	0	0	0	0	0	2	0	0	0
Castilla-La Mancha	0	0	0	0	0	0	0	0	0	0	0	0
Cataluña	0	0	0	0	0	0	0	0	0	0	0	0
Extremadura	0	0	0	0	0	0	0	0	0	0	0	0
Galicia	0	0	0	0	0	0	0	0	0	0	0	0
Murcia	0	0	0	0	0	0	0	0	0	0	0	0
Navarra	0	0	0	0	0	0	0	0	0	0	0	0
Comunidad Valenciana	0	0	0	0	0	0	0	0	0	0	0	0
País Vasco	0	0	0	0	0	0	0	0	0	0	0	0
Rioja (La)	0	0	0	0	0	0	0	0	0	0	0	0
Ceuta	0	0	0	0	0	0	0	0	0	0	0	0
Melilla	0	0	0	0	0	0	0	0	0	0	0	0
EN EL EXTRANJERO												
TOTAL	0	0	0	0	0	0	0	0	0	0	0	0

MATRIMONIOS QUE HAN FIJADO SU RESIDENCIA EN LA COMUNIDAD DE MADRID CLASIFICADOS POR LUGAR DE RESIDENCIA ANTERIOR DEL ESPOSO SEGUN LUGAR DE RESIDENCIA ANTERIOR DE LA ESPOSA

	RESIDENCIA ANTERIOR DEL ESPOSO											
	COMUNIDAD DE MADRID (MUNICIPIOS)											
	Carabaña	Casarrubuelos	Cenicientos	Cercedilla	Cervera de Buitrago	Ciempozuelos	Cobeña	Colmenar de Oreja	Colmenar del Arroyo	Colmenarejo	Colmenar Viejo	Collado Villalba
RESIDENCIA ANTERIOR DE LA ESPOSA												
TOTAL	5	2	12	30	0	60	6	22	4	11	191	121
EN LA COMUNIDAD DE MADRID												
TOTAL	5	0	12	29	0	57	6	20	4	11	181	119
MUNICIPIOS												
Ajalvir	0	0	0	0	0	0	1	0	0	0	0	0
Alameda del Valle	0	0	0	0	0	0	0	0	0	0	0	0
Alamo (El)	0	0	0	0	0	0	0	0	0	0	0	0
Alcalá de Henares	0	0	0	0	0	0	1	0	0	0	0	0
Alcobendas	0	0	0	0	0	0	0	0	0	0	2	0
Alcorcón	0	0	0	0	0	0	0	0	0	0	0	1
Aldea del Fresno	0	0	0	0	0	0	0	0	0	0	0	0
Algete	0	0	0	0	0	0	0	0	0	0	0	0
Alpedrete	0	0	0	0	0	0	0	0	0	1	0	8
Anchuelo	0	0	0	0	0	0	0	0	0	0	0	0
Aranjuez	0	0	0	0	0	2	0	2	0	0	1	0
Arganda del Rey	0	0	0	0	0	0	0	0	0	0	0	0
Arroyomolinos	0	0	0	0	0	0	0	0	0	0	0	0
Becerril de la Sierra	0	0	0	0	0	0	0	0	0	0	0	1
Belmonte del Tajo	0	0	0	0	0	0	0	0	0	0	0	0
Berruete (El)	0	0	0	0	0	0	0	0	0	0	0	0
Boadilla del Monte	0	0	0	0	0	0	0	0	0	0	0	0
Boalo (El)	0	0	0	1	0	0	0	0	0	0	0	0
Braojos	0	0	0	0	0	0	0	0	0	0	0	0
Brea de Tajo	0	0	0	0	0	0	0	0	0	0	0	0
Brunete	0	0	0	0	0	0	0	0	1	0	0	0
Buitrago del Lozoya	0	0	0	0	0	0	0	0	0	0	0	0
Bustarviejo	0	0	0	0	0	0	0	0	0	0	0	0
Cabanillas de la Sierra	0	0	0	0	0	0	0	0	0	0	0	0
Cabrera (La)	0	0	0	0	0	0	0	0	0	0	0	0
Cadalso de los Vidrios	0	0	0	0	0	0	0	0	0	0	0	0
Camarma de Esteruelas	0	0	0	0	0	0	0	0	0	0	0	0
Campo Real	0	0	0	0	0	0	0	0	0	0	0	0
Canencia	0	0	0	0	0	0	0	0	0	0	0	0
Carabaña	4	0	0	0	0	0	0	0	0	0	0	0
Cenicientos	0	0	7	0	0	0	0	0	0	0	0	0
Cercedilla	0	0	0	23	0	0	0	0	0	0	0	0
Ciempozuelos	0	0	0	0	0	34	0	0	0	0	0	0
Cobeña	0	0	0	0	0	0	2	0	0	0	0	0
Colmenar de Oreja	0	0	0	0	0	1	0	11	0	0	0	0
Colmenar del Arroyo	0	0	0	0	0	0	0	0	2	0	0	0
Colmenarejo	0	0	0	0	0	0	0	0	0	3	0	2
Colmenar Viejo	0	0	0	0	0	0	0	0	0	0	127	0
Collado Villalba	0	0	0	1	0	0	0	0	0	3	4	73
Collado-Mediano	0	0	0	0	0	0	0	0	0	0	0	0
Coslada	0	0	1	0	0	0	0	0	0	0	0	0
Cubas	0	0	0	0	0	0	0	0	0	0	0	0
Chapinería	0	0	0	0	0	0	0	0	0	0	0	0
Chinchón	0	0	0	0	0	0	0	1	0	0	0	0
Daganzo de Arriba	0	0	0	0	0	0	0	0	0	0	0	0
Escorial (El)	0	0	0	0	0	0	0	0	0	0	0	2
Estremera	0	0	0	0	0	0	0	0	0	0	0	0
Fresnedillas	0	0	0	0	0	0	0	0	0	0	0	0
Fresno de Torote	0	0	0	0	0	0	0	0	0	0	0	0
Fuenlabrada	0	0	0	0	0	0	0	0	0	0	0	0
Fuente el Saz de Jarama	0	0	1	0	0	0	0	0	0	0	0	0
Fuentidueña de Tajo	0	0	0	0	0	0	0	0	0	0	0	0
Gaiapagar	0	0	0	1	0	0	0	0	0	1	0	3

MATRIMONIOS QUE HAN FIJADO SU RESIDENCIA EN LA COMUNIDAD DE MADRID CLASIFICADOS POR LUGAR DE RESIDENCIA ANTERIOR DEL ESPOSO SEGUN LUGAR DE RESIDENCIA ANTERIOR DE LA ESPOSA

	RESIDENCIA ANTERIOR DEL ESPOSO											
	COMUNIDAD DE MADRID (MUNICIPIOS)											
	Carabaña	Casarrubuelos	Cenicientos	Cercedilla	Carvera del Buitrago	Ciempozuelos	Cobeña	Colmenar de Oreja	Colmenar del Arroyo	Colmenarejo	Colmenar Viejo	Collado Villalba

RESIDENCIA ANTERIOR DE LA ESPOSA

RESIDENCIA ANTERIOR DE LA ESPOSA	Carabaña	Casarrubuelos	Cenicientos	Cercedilla	Carvera del Buitrago	Ciempozuelos	Cobeña	Colmenar de Oreja	Colmenar del Arroyo	Colmenarejo	Colmenar Viejo	Collado Villalba
TOTAL	5	2	12	30	0	60	6	22	4	11	191	121
MUNICIPIOS												
Getafe	0	0	0	0	0	0	0	1	0	0	0	1
Grifón	0	0	0	0	0	0	0	0	0	0	0	0
Guadalix de la Sierra	0	0	0	0	0	0	0	0	0	0	0	0
Guadarrama	0	0	0	0	0	0	0	0	0	0	0	1
Horcajuelo de la Sierra	0	0	0	0	0	0	0	0	0	0	0	0
Hoyo de Manzanares	0	0	0	0	0	0	0	0	0	0	0	1
Humanes de Madrid	0	0	0	0	0	0	0	0	0	0	0	0
Leganés	0	0	1	0	0	0	0	0	0	0	1	0
Loeches	0	0	0	0	0	0	0	0	0	0	0	0
Lozoya	0	0	0	0	0	0	0	0	0	0	0	0
Lozoyuela-Navas-Sieteiglesias	0	0	0	0	0	0	0	0	0	0	0	0
Madarcos	0	0	0	0	0	0	0	0	0	0	1	0
Madrid	1	0	1	3	0	6	2	5	0	2	39	19
Majadahonda	0	0	0	0	0	0	0	0	0	0	0	0
Manzanares el Real	0	0	0	0	0	0	0	0	0	0	0	0
Meco	0	0	0	0	0	0	0	0	0	0	0	0
Mejorada del Campo	0	0	0	0	0	0	0	0	0	0	0	0
Miraflores de la Sierra	0	0	0	0	0	0	0	0	0	0	1	0
Molar (El)	0	0	0	0	0	0	0	0	0	0	0	0
Molinos (Los)	0	0	0	0	0	0	0	0	0	0	0	1
Montejo de la Sierra	0	0	0	0	0	0	0	0	0	0	0	0
Moraleja de Enmedio	0	0	0	0	0	0	0	0	0	0	0	0
Moralzarzal	0	0	0	0	0	0	0	0	0	0	0	1
Morata de Tajuña	0	0	0	0	0	2	0	0	0	0	0	0
Móstoles	0	0	0	0	0	0	0	0	0	0	0	0
Navacerrada	0	0	0	0	0	0	0	0	0	0	0	0
Navalagamella	0	0	0	0	0	0	0	0	0	0	0	0
Navalcarnero	0	0	0	0	0	0	0	0	0	0	0	0
Navas del Rey	0	0	0	0	0	0	0	0	1	0	0	0
Nuevo Baztán	0	0	0	0	0	0	0	0	0	0	0	0
Olmeda de las Fuentes	0	0	0	0	0	0	0	0	0	0	0	0
Orusco	0	0	0	0	0	0	0	0	0	0	0	0
Paracuellos de Jarama	0	0	0	0	0	0	0	0	0	0	0	0
Parla	0	0	0	0	0	0	0	0	0	0	0	0
Patones	0	0	0	0	0	0	0	0	0	0	0	0
Pedrezuela	0	0	0	0	0	0	0	0	0	0	0	0
Pelayos de la Presa	0	0	0	0	0	0	0	0	0	0	0	0
Perales de Tajuña	0	0	0	0	0	0	0	0	0	0	0	0
Pezuela de las Torres	0	0	0	0	0	0	0	0	0	0	0	0
Pinto	0	0	0	0	0	4	0	0	0	0	0	0
Pozuelo de Alarcón	0	0	0	0	0	0	0	0	0	0	0	1
Puentes Viejas	0	0	0	0	0	0	0	0	0	0	0	0
Quijorna	0	0	0	0	0	0	0	0	0	0	0	0
Rascafría	0	0	0	0	0	0	0	0	0	0	0	0
Redueña	0	0	0	0	0	0	0	0	0	0	0	0
Ribatejada	0	0	0	0	0	0	0	0	0	0	0	0
Rivas-Vaciamadrid	0	0	0	0	0	0	0	0	0	0	0	0
Robledo de Chavela	0	0	0	0	0	0	0	0	0	0	0	0
Rozas de Madrid (Las)	0	0	0	0	0	0	0	0	0	0	1	0
Rozas de Puerto Real	0	0	0	0	0	0	0	0	0	0	0	0
San Agustín de Guadalix	0	0	0	0	0	0	0	0	0	0	0	0
San Fernando de Henares	0	0	0	0	0	0	0	0	0	0	0	0
San Lorenzo del Escorial	0	0	0	0	0	0	0	0	0	1	0	2
San Martín de la Vega	0	0	0	0	0	4	0	0	0	0	0	0
San Martín de Valdeiglesias	0	0	0	0	0	0	0	0	0	0	0	0
San Sebastián de los Reyes	0	0	0	0	0	0	0	0	0	0	1	1
Santa María de la Alameda	0	0	0	0	0	0	0	0	0	0	0	0

MATRIMONIOS QUE HAN FIJADO SU RESIDENCIA EN LA COMUNIDAD DE MADRID CLASIFICADOS POR LUGAR DE RESIDENCIA ANTERIOR DEL ESPOSO SEGUN LUGAR DE RESIDENCIA ANTERIOR DE LA ESPOSA

	RESIDENCIA ANTERIOR DEL ESPOSO											
	COMUNIDAD DE MADRID (MUNICIPIOS)											
	Carabaña	Casarrubuelos	Cenicientos	Cercedilla	Cervera del Buitrago	Ciempozuelos	Cobeña	Colmenar de Oreja	Colmenar del Arroyo	Colmenarejo	Colmenar Viejo	Collado Villalba

RESIDENCIA ANTERIOR DE LA ESPOSA

TOTAL	5	2	12	30	0	60	6	22	4	11	191	121
-------	---	---	----	----	---	----	---	----	---	----	-----	-----

MUNICIPIOS

Santorcaz	0	0	0	0	0	0	0	0	0	0	0	0
Santos de la Humosa (Los)	0	0	0	0	0	0	0	0	0	0	0	0
Sevilla la Nueva	0	0	0	0	0	0	0	0	0	0	0	0
Soto del Real	0	0	0	0	0	0	0	0	0	0	1	0
Talamanca de Jarama	0	0	0	0	0	0	0	0	0	0	0	0
Tielmes	0	0	0	0	0	0	0	0	0	0	0	0
Titulcia	0	0	0	0	0	0	0	0	0	0	0	0
Torrejón de Ardoz	0	0	0	0	0	0	0	0	0	0	0	0
Torrejón de la Calzada	0	0	0	0	0	0	0	0	0	0	0	0
Torrejón de Velasco	0	0	0	0	0	0	0	0	0	0	0	0
Torrelaguna	0	0	0	0	0	0	0	0	0	0	0	0
Torrelodones	0	0	0	0	0	0	0	0	0	0	1	0
Torres de la Alameda	0	0	0	0	0	0	0	0	0	0	0	0
Valdaracete	0	0	0	0	0	0	0	0	0	0	0	0
Valdeavero	0	0	0	0	0	0	0	0	0	0	0	0
Valdeáguna	0	0	0	0	0	0	0	0	0	0	0	0
Valdemanco	0	0	0	0	0	0	0	0	0	0	0	0
Valdemaqueda	0	0	0	0	0	0	0	0	0	0	0	0
Valdemorillo	0	0	0	0	0	0	0	0	0	0	0	1
Valdemoro	0	0	0	0	0	4	0	0	0	0	0	0
Valdeolmos	0	0	0	0	0	0	0	0	0	0	0	0
Valdeplélagos	0	0	0	0	0	0	0	0	0	0	0	0
Valdetorres de Jarama	0	0	0	0	0	0	0	0	0	0	0	0
Valdilecha	0	0	0	0	0	0	0	0	0	0	0	0
Velilla de San Antonio	0	0	0	0	0	0	0	0	0	0	0	0
Vellón (El)	0	0	0	0	0	0	0	0	0	0	0	0
Villaconejos	0	0	0	0	0	0	0	0	0	0	0	0
Villa del Prado	0	0	1	0	0	0	0	0	0	0	0	0
Villalbilla	0	0	0	0	0	0	0	0	0	0	0	0
Villamanrique de Tajo	0	0	0	0	0	0	0	0	0	0	0	0
Villamanta	0	0	0	0	0	0	0	0	0	0	0	0
Villamantilla	0	0	0	0	0	0	0	0	0	0	0	0
Villanueva de la Cañada	0	0	0	0	0	0	0	0	0	0	0	0
Villanueva de Perales	0	0	0	0	0	0	0	0	0	0	0	0
Villanueva del Pardillo	0	0	0	0	0	0	0	0	0	0	0	0
Villar del Olmo	0	0	0	0	0	0	0	0	0	0	0	0
Villarejo de Salvanés	0	0	0	0	0	0	0	0	0	0	0	0
Villaviciosa de Odón	0	0	0	0	0	0	0	0	0	0	1	0
Villavieja de Lozoya	0	0	0	0	0	0	0	0	0	0	0	0
Zarzalejo	0	0	0	0	0	0	0	0	0	0	0	0

MATRIMONIOS QUE HAN FIJADO SU RESIDENCIA EN LA COMUNIDAD DE MADRID CLASIFICADOS POR LUGAR DE RESIDENCIA ANTERIOR DEL ESPOSO SEGUN LUGAR DE RESIDENCIA ANTERIOR DE LA ESPOSA

	RESIDENCIA ANTERIOR DEL ESPOSO											
	COMUNIDAD DE MADRID (MUNICIPIOS)											
	Carabaña	Casarrubuelos	Cenicientos	Cercedilla	Cervera del Buitrago	Ciempozuelos	Cobeña	Colmenar de Oreja	Colmenar del Arroyo	Colmenarejo	Colmenar Viejo	Collado Villalba

RESIDENCIA ANTERIOR DE LA ESPOSA

TOTAL	5	2	12	30	0	60	6	22	4	11	191	121
-------	---	---	----	----	---	----	---	----	---	----	-----	-----

ESTRATOS DE POBLACION

Menos de 101	0	0	0	0	0	0	0	0	0	0	1	0
De 101 a 500	0	0	0	0	0	0	0	0	2	0	0	0
De 501 a 1.000	0	0	0	0	0	0	2	0	1	0	0	0
De 1.001 a 2.000	4	0	1	1	0	0	1	0	1	3	1	4
De 2.001 a 5.000	0	0	8	23	0	2	0	1	0	1	1	11
De 5.001 a 10.000	0	0	0	1	0	5	0	11	0	2	2	8
De 10.001 a 20.000	0	0	0	0	0	38	0	0	0	0	0	0
De 20.001 a 50.000	0	0	0	1	0	6	0	2	0	3	133	74
De 50.001 a 100.000	0	0	1	0	0	0	0	0	0	0	3	1
De 100.001 a 200.000	0	0	1	0	0	0	1	1	0	0	1	2
Más de 200.000	1	0	1	3	0	6	2	5	0	2	39	19

AMBITOS GEOGRAFICOS

Area Metropolitana	1	0	3	3	0	10	3	6	1	2	172	23
Madrid	1	0	1	3	0	6	2	5	0	2	39	19
Corona Metropolitana	0	0	2	0	0	4	1	1	1	0	133	4
Norte	0	0	0	0	0	0	0	0	0	0	130	1
Sur	0	0	1	0	0	4	0	1	0	0	1	2
Este	0	0	1	0	0	0	1	0	0	0	0	0
Oeste	0	0	0	0	0	0	0	0	1	0	2	1
Resto Municipios	4	0	9	26	0	47	3	14	3	9	9	96

EN OTRAS COMUNIDADES AUTONOMAS

TOTAL	0	2	0	1	0	3	0	2	0	0	10	2
Andalucía	0	0	0	0	0	0	0	1	0	0	2	0
Aragón	0	0	0	0	0	0	0	0	0	0	0	0
Asturias	0	0	0	0	0	0	0	0	0	0	2	0
Baleares	0	0	0	0	0	0	0	0	0	0	0	0
Canarias	0	0	0	0	0	0	0	0	0	0	0	0
Cantabria	0	0	0	0	0	0	0	0	0	0	0	0
Castilla-León	0	0	0	1	0	0	0	0	0	0	2	0
Castilla-La Mancha	0	1	0	0	0	3	0	1	0	0	3	1
Cataluña	0	0	0	0	0	0	0	0	0	0	0	0
Extremadura	0	1	0	0	0	0	0	0	0	0	0	0
Galicia	0	0	0	0	0	0	0	0	0	0	0	1
Murcia	0	0	0	0	0	0	0	0	0	0	0	0
Navarra	0	0	0	0	0	0	0	0	0	0	0	0
Comunidad Valenciana	0	0	0	0	0	0	0	0	0	0	0	0
País Vasco	0	0	0	0	0	0	0	0	0	0	1	0
Rioja (La)	0	0	0	0	0	0	0	0	0	0	0	0
Ceuta	0	0	0	0	0	0	0	0	0	0	0	0
Melilla	0	0	0	0	0	0	0	0	0	0	0	0

EN EL EXTRANJERO

TOTAL	0	0	0	0	0	0	0	0	0	0	0	0
-------	---	---	---	---	---	---	---	---	---	---	---	---

MATRIMONIOS QUE HAN FIJADO SU RESIDENCIA EN LA COMUNIDAD DE MADRID CLASIFICADOS POR LUGAR DE RESIDENCIA ANTERIOR DEL ESPOSO SEGUN LUGAR DE RESIDENCIA ANTERIOR DE LA ESPOSA

	RESIDENCIA ANTERIOR DEL ESPOSO											
	COMUNIDAD DE MADRID (MUNICIPIOS)											
	Collado Mediano	Corpa	Coslada	Cubas	Chapinería	Chinchón	Daganzo de Arriba	Escorial (EI)	Estremera	Fresnedillas	Fresno del Torote	Fuenlabrada
RESIDENCIA ANTERIOR DE LA ESPOSA												
TOTAL	13	1	278	3	7	29	8	45	6	3	0	519
EN LA COMUNIDAD DE MADRID												
TOTAL	13	1	270	2	7	27	7	43	4	3	0	494
MUNICIPIOS												
Ajalvir	0	0	0	0	0	0	1	0	0	0	0	0
Alameda del Valle	0	0	0	0	0	0	0	0	0	0	0	0
Alamo (EI)	0	0	0	0	0	0	0	0	0	0	0	0
Alcalá de Henares	0	0	1	0	0	0	3	0	1	0	0	0
Alcobendas	0	0	0	0	0	0	0	0	0	0	0	1
Alcorcón	0	1	2	0	0	0	0	0	0	0	0	9
Aldea del Fresno	0	0	0	0	0	0	0	0	0	0	0	1
Algete	0	0	0	0	0	0	0	0	0	0	0	0
Alpedrete	0	0	0	0	0	0	0	0	0	0	0	0
Anchuelo	0	0	0	0	0	0	0	0	0	0	0	0
Aranjuez	0	0	0	0	0	1	0	0	0	0	0	0
Arganda del Rey	0	0	1	0	0	0	0	0	0	0	0	0
Arroyomolinos	0	0	0	0	0	0	0	0	0	0	0	1
Becerril de la Sierra	0	0	0	0	0	0	0	0	0	0	0	0
Belmonte del Tajo	0	0	0	0	0	0	0	0	0	0	0	0
Berrueco (EI)	0	0	0	0	0	0	0	0	0	0	0	0
Boadilla del Monte	0	0	0	0	0	0	0	0	0	0	0	0
Boalo (EI)	0	0	0	0	0	0	0	0	0	0	0	0
Braojos	0	0	0	0	0	0	0	0	0	0	0	0
Brea de Tajo	0	0	0	0	0	0	0	0	0	0	0	0
Brunete	0	0	0	0	0	0	0	0	0	0	0	0
Buitrago del Lozoya	0	0	0	0	0	0	0	0	0	0	0	0
Bustarviejo	0	0	0	0	0	0	0	0	0	0	0	0
Cabanillas de la Sierra	0	0	0	0	0	0	0	0	0	0	0	0
Cabrera (La)	0	0	0	0	0	0	0	0	0	0	0	0
Cadalso de los Vidrios	0	0	0	0	0	0	0	0	0	0	0	0
Camarma de Esteruelas	0	0	0	0	0	0	0	0	0	0	0	0
Campo Real	0	0	0	0	0	0	0	0	0	0	0	0
Canencia	0	0	0	0	0	0	0	0	0	0	0	0
Carabaña	0	0	0	0	0	0	0	0	0	0	0	0
Cenicientos	0	0	0	0	0	0	0	0	0	0	0	0
Cercedilla	0	0	0	0	0	0	0	0	0	0	0	0
Ciempozuelos	0	0	0	0	0	0	0	0	0	0	0	0
Cobeña	0	0	0	0	0	0	0	0	0	0	0	0
Colmenar de Oreja	0	0	1	0	0	2	0	0	0	0	0	0
Colmenar del Arroyo	0	0	0	0	0	0	0	0	0	0	0	0
Colmenarejo	0	0	0	0	0	0	0	0	0	0	0	0
Colmenar Viejo	0	0	1	0	0	0	0	0	0	0	0	1
Collado Villalba	0	0	0	0	0	0	0	2	0	0	0	0
Collado-Mediano	11	0	0	0	0	0	0	0	0	0	0	0
Coslada	0	0	157	0	0	0	0	0	0	0	0	0
Cubas	0	0	0	2	0	0	0	0	0	0	0	0
Chapinería	0	0	0	0	3	0	0	0	0	0	0	0
Chinchón	0	0	0	0	0	17	0	0	0	0	0	0
Daganzo de Arriba	0	0	0	0	0	0	2	0	0	0	0	0
Escorial (EI)	0	0	0	0	0	0	0	25	0	0	0	0
Estremera	0	0	0	0	0	0	0	0	2	0	0	0
Fresnedillas	0	0	0	0	0	0	0	0	0	1	0	0
Fresno de Torote	0	0	0	0	0	0	0	0	0	0	0	0
Fuenlabrada	0	0	1	0	0	0	0	0	0	0	0	335
Fuente el Saz de Jarama	0	0	0	0	0	0	0	0	0	0	0	0
Fuentidueña de Tajo	0	0	0	0	0	0	0	0	0	0	0	0
Galapagar	0	0	0	0	0	0	0	1	0	0	0	1

MATRIMONIOS QUE HAN FIJADO SU RESIDENCIA EN LA COMUNIDAD DE MADRID CLASIFICADOS POR LUGAR DE RESIDENCIA ANTERIOR DEL ESPOSO SEGUN LUGAR DE RESIDENCIA ANTERIOR DE LA ESPOSA

	RESIDENCIA ANTERIOR DEL ESPOSO											
	COMUNIDAD DE MADRID (MUNICIPIOS)											
	Collado Mediano	Corpa	Coislada	Cubas	Chapinería	Chinchón	Daganzo de Arriba	Escorial (EI)	Extremera	Fresnedillas	Fresno del Torote	Fuenlabrada

RESIDENCIA ANTERIOR DE LA ESPOSA

TOTAL	13	1	278	3	7	29	8	45	6	3	0	519
MUNICIPIOS												
Getafe	0	0	3	0	0	0	0	0	0	0	0	5
Griñón	0	0	0	0	0	0	0	0	0	0	0	0
Guadalix de la Sierra	0	0	0	0	0	0	0	0	0	0	0	0
Guadarrama	0	0	0	0	0	0	0	2	0	0	0	0
Horcajuelo de la Sierra	0	0	0	0	0	0	0	0	0	0	0	0
Hoyo de Manzanares	0	0	0	0	0	0	0	0	0	0	0	0
Humanes de Madrid	0	0	0	0	0	0	0	0	0	0	0	5
Leganes	0	0	1	0	0	0	0	0	0	0	0	26
Loeches	0	0	0	0	0	0	0	0	0	0	0	0
Lozoya	0	0	0	0	0	0	0	0	0	0	0	0
Lozoyuela-Navas-Sieteiglesias	0	0	0	0	0	0	0	0	0	0	0	0
Madarcos	0	0	0	0	0	0	0	0	0	0	0	0
Madrid	1	0	60	0	2	2	1	4	0	2	0	84
Majadahonda	0	0	0	0	0	0	0	0	0	0	0	0
Manzanares el Real	0	0	0	0	0	0	0	0	0	0	0	0
Meco	0	0	0	0	0	0	0	0	0	0	0	0
Mejorada del Campo	0	0	4	0	0	0	0	0	0	0	0	0
Miraflores de la Sierra	0	0	0	0	0	0	0	0	0	0	0	0
Molar (EI)	0	0	0	0	0	0	0	0	0	0	0	0
Molinos (Los)	0	0	0	0	0	0	0	1	0	0	0	0
Montejo de la Sierra	0	0	0	0	0	0	0	0	0	0	0	0
Moraleja de Enmedio	0	0	0	0	0	0	0	0	0	0	0	3
Moraleja de la Sierra	0	0	0	0	0	0	0	0	0	0	0	0
Morata de Tajuña	0	0	0	0	0	1	0	0	0	0	0	0
Móstoles	0	0	0	0	0	0	0	0	0	0	0	9
Navacerrada	1	0	0	0	0	0	0	0	0	0	0	0
Navagamella	0	0	0	0	0	0	0	0	0	0	0	0
Navalcarnero	0	0	0	0	0	0	0	0	0	0	0	2
Navas del Rey	0	0	0	0	1	0	0	0	0	0	0	0
Nuevo Baztán	0	0	0	0	0	0	0	0	0	0	0	0
Olmeda de las Fuentes	0	0	0	0	0	0	0	0	0	0	0	0
Orusco	0	0	0	0	0	0	0	0	0	0	0	0
Paracuellos de Jarama	0	0	0	0	0	0	0	0	0	0	0	0
Parla	0	0	0	0	0	0	0	0	0	0	0	6
Patones	0	0	0	0	0	0	0	0	0	0	0	0
Pedrezuela	0	0	0	0	0	0	0	0	0	0	0	0
Pelayos de la Presa	0	0	0	0	0	0	0	0	0	0	0	0
Perales de Tajuña	0	0	0	0	0	0	0	0	0	0	0	0
Pezuela de las Torres	0	0	0	0	0	0	0	0	0	0	0	0
Pinto	0	0	0	0	0	0	0	0	0	0	0	2
Pozuelo de Alarcón	0	0	0	0	0	0	0	0	0	0	0	0
Puentes Viejas	0	0	0	0	0	0	0	0	0	0	0	0
Quijorna	0	0	0	0	0	0	0	0	0	0	0	0
Rascafría	0	0	0	0	0	0	0	0	0	0	0	0
Redueña	0	0	0	0	0	0	0	0	0	0	0	0
Ribatejada	0	0	0	0	0	0	0	0	0	0	0	1
Rivas-Vaciamadrid	0	0	0	0	0	0	0	0	0	0	0	0
Robledo de Chavela	0	0	0	0	0	0	0	0	0	0	0	0
Rozas de Madrid (Las)	0	0	0	0	0	0	0	0	0	0	0	0
Rozas de Puerto Real	0	0	0	0	0	0	0	0	0	0	0	0
San Agustín de Guadalix	0	0	0	0	0	0	0	0	0	0	0	0
San Fernando de Henares	0	0	28	0	0	0	0	0	0	0	0	0
San Lorenzo del Escorial	0	0	0	0	0	0	0	5	0	0	0	0
San Martín de la Vega	0	0	0	0	0	0	0	0	0	0	0	1
San Martín de Valdeiglesias	0	0	0	0	0	0	0	0	0	0	0	0
San Sebastián de los Reyes	0	0	0	0	0	0	0	0	0	0	0	1
Santa María de la Alameda	0	0	0	0	0	0	0	0	1	0	0	0

MATRIMONIOS QUE HAN FIJADO SU RESIDENCIA EN LA COMUNIDAD DE MADRID CLASIFICADOS POR LUGAR DE RESIDENCIA ANTERIOR DEL ESPOSO SEGUN LUGAR DE RESIDENCIA ANTERIOR DE LA ESPOSA

RESIDENCIA ANTERIOR DEL ESPOSO												
COMUNIDAD DE MADRID (MUNICIPIOS)												
Collado Mediano	Corpa	Coslada	Cubas	Chapinería	Chinchón	Daganzo de Arriba	Escorial (EI)	Estremera	Fresnedillas	Fresno del Torote	Fuenlabrada	

RESIDENCIA ANTERIOR DE LA ESPOSA

TOTAL	13	1	278	3	7	29	8	45	6	3	0	519
MUNICIPIOS												
Santorcaz	0	0	0	0	0	0	0	0	0	0	0	0
Santos de la Humosa (Los)	0	0	0	0	0	0	0	0	0	0	0	0
Sevilla la Nueva	0	0	0	0	0	0	0	0	0	0	0	0
Soto del Real	0	0	0	0	0	0	0	0	0	0	0	0
Talamanca de Jarama	0	0	0	0	0	0	0	0	0	0	0	0
Tielmes	0	0	0	0	0	0	0	0	0	0	0	0
Titulcia	0	0	0	0	0	0	0	0	0	0	0	0
Torrejón de Ardoz	0	0	10	0	0	0	0	0	0	0	0	0
Torrejón de la Calzada	0	0	0	0	0	0	0	0	0	0	0	0
Torrejón de Velasco	0	0	0	0	0	0	0	0	0	0	0	0
Torrelaguna	0	0	0	0	0	0	0	0	0	0	0	0
Torrelodones	0	0	0	0	0	0	0	0	0	0	0	0
Torres de la Alameda	0	0	0	0	0	0	0	0	0	0	0	0
Valdaracete	0	0	0	0	0	0	0	0	0	0	0	0
Valdeavero	0	0	0	0	0	0	0	0	0	0	0	0
Valdelaguna	0	0	0	0	0	0	0	0	0	0	0	0
Valdemanco	0	0	0	0	0	0	0	0	0	0	0	0
Valdemaqueda	0	0	0	0	0	0	0	0	0	0	0	0
Valdemorillo	0	0	0	0	0	0	3	0	0	0	0	0
Valdemoro	0	0	0	0	0	1	0	0	0	0	0	0
Valdeolmos	0	0	0	0	0	0	0	0	0	0	0	0
Valdepiélagos	0	0	0	0	0	0	0	0	0	0	0	0
Valdetorres de Jarama	0	0	0	0	0	0	0	0	0	0	0	0
Valdilecha	0	0	0	0	0	0	0	0	0	0	0	0
Velilla de San Antonio	0	0	0	0	0	0	0	0	0	0	0	0
Velón (EI)	0	0	0	0	0	0	0	0	0	0	0	0
Villaconejos	0	0	0	0	0	1	0	0	0	0	0	0
Villa del Prado	0	0	0	0	0	0	0	0	0	0	0	0
Villalbilla	0	0	0	0	0	0	0	0	0	0	0	0
Villamanrique de Tajo	0	0	0	0	0	0	0	0	0	0	0	0
Villamanta	0	0	0	0	0	0	0	0	0	0	0	0
Villamantilla	0	0	0	0	0	0	0	0	0	0	0	0
Villanueva de la Cañada	0	0	0	0	0	0	0	0	0	0	0	0
Villanueva de Perales	0	0	0	0	0	0	0	0	0	0	0	0
Villanueva del Pardillo	0	0	0	0	0	0	0	0	0	0	0	0
Villar del Olmo	0	0	0	0	0	0	0	0	0	0	0	0
Villarejo de Salvanés	0	0	0	0	0	2	0	0	0	0	0	0
Villaviciosa de Odón	0	0	0	0	1	0	0	0	0	0	0	0
Villavieja de Lozoya	0	0	0	0	0	0	0	0	0	0	0	0
Zarzalejo	0	0	0	0	0	0	0	0	0	0	0	0

MATRIMONIOS QUE HAN FIJADO SU RESIDENCIA EN LA COMUNIDAD DE MADRID CLASIFICADOS POR LUGAR DE RESIDENCIA ANTERIOR DEL ESPOSO SEGUN LUGAR DE RESIDENCIA ANTERIOR DE LA ESPOSA

	RESIDENCIA ANTERIOR DEL ESPOSO											
	COMUNIDAD DE MADRID (MUNICIPIOS)											
	Collado Mediano	Corpa	Costiada	Cubas	Chapinería	Chinchón	Daganzo de Arriba	Escorial (EI)	Estremera	Fresnedillas	Fresno del Torote	Fuenlabrada

RESIDENCIA ANTERIOR DE LA ESPOSA

TOTAL	13	1	278	3	7	29	8	45	6	3	0	519
-------	----	---	-----	---	---	----	---	----	---	---	---	-----

ESTRATOS DE POBLACION

Menos de 101	0	0	0	0	0	0	0	0	0	0	0	0
De 101 a 500	0	0	0	0	0	0	0	0	0	1	0	2
De 501 a 1.000	0	0	0	2	4	0	0	0	1	0	0	1
De 1.001 a 2.000	12	0	0	0	0	0	3	0	2	0	0	3
De 2.001 a 5.000	0	0	0	0	0	21	0	4	0	0	0	0
De 5.001 a 10.000	0	0	1	0	1	2	0	33	0	0	0	9
De 10.001 a 20.000	0	0	4	0	0	1	0	0	0	0	0	0
De 20.001 a 50.000	0	0	30	0	0	1	0	2	0	0	0	3
De 50.001 a 100.000	0	0	167	0	0	0	0	0	0	0	0	8
De 100.001 a 200.000	0	1	8	0	0	0	3	0	1	0	0	384
Mas de 200.000	1	0	60	0	2	2	1	4	0	2	0	84

AMBITOS GEOGRAFICOS

Area Metropolitana	1	1	268	0	3	2	4	4	1	2	0	479
Madrid	1	0	60	0	2	2	1	4	0	2	0	84
Corona Metropolitana	0	1	208	0	1	0	3	0	1	0	0	395
Norte	0	0	1	0	0	0	0	0	0	0	0	3
Sur	0	1	7	0	0	0	0	0	0	0	0	392
Este	0	0	200	0	0	0	3	0	1	0	0	0
Oeste	0	0	0	0	1	0	0	0	0	0	0	0
Resto Municipios	12	0	2	2	4	25	3	39	3	1	0	15

EN OTRAS COMUNIDADES AUTONOMAS

TOTAL	0	0	7	1	0	2	1	2	2	0	0	24
Andalucía	0	0	0	0	0	0	0	0	0	0	0	4
Aragón	0	0	0	0	0	0	0	0	0	0	0	0
Asturias	0	0	0	0	0	0	0	0	0	0	0	1
Baleares	0	0	0	0	0	0	0	0	0	0	0	0
Canarias	0	0	0	0	0	0	0	0	1	0	0	0
Cantabria	0	0	0	0	0	0	0	0	0	0	0	0
Castilla-León	0	0	2	0	0	0	0	1	0	0	0	1
Castilla-La Mancha	0	0	3	1	0	1	1	1	1	0	0	6
Cataluña	0	0	0	0	0	0	0	0	0	0	0	2
Extremadura	0	0	0	0	0	0	0	0	0	0	0	7
Galicia	0	0	0	0	0	0	0	0	0	0	0	0
Murcia	0	0	1	0	0	1	0	0	0	0	0	0
Navarra	0	0	0	0	0	0	0	0	0	0	0	1
Comunidad Valenciana	0	0	1	0	0	0	0	0	0	0	0	0
País Vasco	0	0	0	0	0	0	0	0	0	0	0	2
Rioja (La)	0	0	0	0	0	0	0	0	0	0	0	0
Ceuta	0	0	0	0	0	0	0	0	0	0	0	0
Mejilla	0	0	0	0	0	0	0	0	0	0	0	0

EN EL EXTRANJERO

TOTAL	0	0	1	0	0	0	0	0	0	0	0	1
-------	---	---	---	---	---	---	---	---	---	---	---	---

MATRIMONIOS QUE HAN FIJADO SU RESIDENCIA EN LA COMUNIDAD DE MADRID CLASIFICADOS POR LUGAR DE RESIDENCIA ANTERIOR DEL ESPOSO SEGUN LUGAR DE RESIDENCIA ANTERIOR DE LA ESPOSA

	RESIDENCIA ANTERIOR DEL ESPOSO											
	COMUNIDAD DE MADRID (MUNICIPIOS)											
	Fuente el Saz del Jarama	Fuentidueña del Tajo	Galapagar	Garganta de los Montes	Gargantilla del Lozoya	Gascones	Getafe	Griñón	Guadalix de la Sierra	Guadarrama	Hiruela (La)	Horcajo de la Sierra

RESIDENCIA ANTERIOR DE LA ESPOSA

TOTAL	11	11	56	3	0	0	653	13	7	36	0	0
-------	----	----	----	---	---	---	-----	----	---	----	---	---

EN LA COMUNIDAD DE MADRID

TOTAL	11	11	55	3	0	0	626	12	5	35	0	0
-------	----	----	----	---	---	---	-----	----	---	----	---	---

MUNICIPIOS

Ajalvir	0	0	0	0	0	0	0	0	0	0	0	0
Alameda del Valle	0	0	0	0	0	0	0	0	0	0	0	0
Alamo (El)	0	0	0	0	0	0	0	0	0	0	0	0
Alcalá de Henares	0	0	0	0	0	0	2	0	0	1	0	0
Alcobendas	0	0	0	0	0	0	0	0	0	0	0	0
Alcorcón	0	0	0	0	0	0	4	0	0	1	0	0
Aldea del Fresno	0	0	0	0	0	0	0	0	0	0	0	0
Algete	0	0	0	0	0	0	0	0	0	0	0	0
Alpedrete	0	0	1	0	0	0	0	0	0	0	0	0
Anchuelo	0	0	0	0	0	0	0	0	0	0	0	0
Aranjuez	0	0	0	0	0	0	1	0	0	0	0	0
Arganda del Rey	0	0	0	0	0	0	0	0	0	0	0	0
Arroyomolinos	0	0	0	0	0	0	0	0	0	0	0	0
Becerril de la Sierra	0	0	0	0	0	0	0	0	0	0	0	0
Belmonte del Tajo	0	0	0	0	0	0	0	0	0	0	0	0
Berrueto (El)	0	0	0	0	0	0	0	0	0	0	0	0
Boadilla del Monte	0	0	0	0	0	0	0	0	0	0	0	0
Boalo (El)	0	0	0	0	0	0	0	0	0	0	0	0
Brajos	0	0	0	0	0	0	0	0	0	0	0	0
Brea de Tajo	0	0	0	0	0	0	0	0	0	0	0	0
Brunete	0	0	0	0	0	0	1	0	0	0	0	0
Buitrago del Lozoya	0	0	0	0	0	0	0	0	0	0	0	0
Bustarviejo	0	0	0	0	0	0	0	0	0	0	0	0
Cabanillas de la Sierra	0	0	0	0	0	0	0	0	0	0	0	0
Cabrera (La)	0	0	0	0	0	0	0	0	0	0	0	0
Cadalso de los Vidrios	0	0	0	0	0	0	0	0	0	0	0	0
Camarma de Esteruelas	0	0	0	0	0	0	0	0	0	0	0	0
Campo Real	0	0	0	0	0	0	0	0	0	0	0	0
Canencia	0	0	0	0	0	0	0	0	0	0	0	0
Carabaña	0	0	0	0	0	0	0	0	0	0	0	0
Cenicientos	0	0	0	0	0	0	0	0	0	0	0	0
Cercadilla	0	0	0	0	0	0	0	0	0	0	0	0
Ciempozuelos	0	0	0	0	0	0	0	0	0	0	0	0
Cobeña	0	0	0	0	0	0	0	0	0	0	0	0
Colmenar de Oreja	0	0	0	0	0	0	1	0	0	0	0	0
Colmenar del Arroyo	0	0	0	0	0	0	0	0	0	0	0	0
Colmenarejo	0	0	0	0	0	0	0	0	0	0	0	0
Colmenar Viejo	0	0	0	0	0	0	0	0	0	0	0	0
Collado Villalba	0	0	5	0	0	0	0	0	0	1	0	0
Collado-Mediano	0	0	0	0	0	0	0	0	0	0	0	0
Costlada	0	0	0	0	0	0	1	0	0	0	0	0
Cubas	0	0	0	0	0	0	2	0	0	0	0	0
Chapinería	0	0	0	0	0	0	0	0	0	0	0	0
Chinchón	0	0	0	0	0	0	0	0	0	0	0	0
Daganzo de Arriba	0	0	0	0	0	0	0	0	0	0	0	0
Escorial (El)	0	0	0	0	0	0	0	0	0	0	0	0
Estremera	0	2	0	0	0	0	0	0	0	0	0	0
Fresnedillas	0	0	0	0	0	0	0	0	0	0	0	0
Fresno de Torote	0	0	0	0	0	0	0	0	0	0	0	0
Fuenlabrada	0	0	0	0	0	0	9	0	0	0	0	0
Fuente el Saz de Jarama	7	0	0	0	0	0	0	0	0	0	0	0
Fuentidueña de Tajo	0	6	0	0	0	0	0	0	0	0	0	0
Galapagar	0	0	36	0	0	0	0	0	0	0	0	0

MATRIMONIOS QUE HAN FIJADO SU RESIDENCIA EN LA COMUNIDAD DE MADRID CLASIFICADOS POR LUGAR DE RESIDENCIA ANTERIOR DEL ESPOSO SEGUN LUGAR DE RESIDENCIA ANTERIOR DE LA ESPOSA

	RESIDENCIA ANTERIOR DEL ESPOSO											
	COMUNIDAD DE MADRID (MUNICIPIOS)											
	Fuente el Saz del Jarama	Fuenti- dueña del Tajo	Galapagar	Garganta de los Montes	Gargantilla del Lozoya	Gascones	Getafe	Griñón	Guadalix de la Sierra	Guada- rrama	Hiruela (La)	Horcajo de la Sierra

RESIDENCIA ANTERIOR DE LA ESPOSA

TOTAL	11	11	56	3	0	0	653	13	7	36	0	0
MUNICIPIOS												
Getafe	0	0	0	0	0	0	468	1	0	0	0	0
Griñón	0	0	0	0	0	0	0	6	0	0	0	0
Guadalix de la Sierra	0	0	0	0	0	0	0	0	3	0	0	0
Guadarrama	0	0	0	0	0	0	0	0	0	18	0	0
Horcajuelo de la Sierra	0	0	0	0	0	0	0	0	0	0	0	0
Hoyo de Manzanares	0	0	0	0	0	0	0	0	0	0	0	0
Humanes de Madrid	0	0	0	0	0	0	0	1	0	0	0	0
Leganés	0	0	0	0	0	0	19	0	0	0	0	0
Loeches	0	0	0	0	0	0	0	0	0	0	0	0
Lozoya	0	0	0	0	0	0	0	0	0	0	0	0
Lozoyuela-Navas-Sieteiglesias	0	0	0	0	0	0	0	0	0	0	0	0
Madarcos	0	0	0	0	0	0	0	0	0	0	0	0
Madrid	3	3	11	3	0	0	93	3	2	6	0	0
Majadahonda	0	0	0	0	0	0	0	0	0	0	0	0
Manzanares el Real	0	0	0	0	0	0	0	0	0	0	0	0
Meco	0	0	0	0	0	0	0	0	0	0	0	0
Mejorada del Campo	0	0	0	0	0	0	0	0	0	0	0	0
Miraflores de la Sierra	0	0	0	0	0	0	0	0	0	0	0	0
Moliar (El)	0	0	0	0	0	0	0	0	0	0	0	0
Molinos (Los)	0	0	0	0	0	0	0	0	0	4	0	0
Montejo de la Sierra	0	0	0	0	0	0	0	0	0	0	0	0
Moraleja de Enmedio	0	0	0	0	0	0	0	0	0	0	0	0
Moralzarzal	0	0	0	0	0	0	0	0	0	0	0	0
Morata de Tajuña	0	0	0	0	0	0	0	0	0	0	0	0
Móstoles	0	0	0	0	0	0	8	0	0	1	0	0
Navacerrada	0	0	0	0	0	0	0	0	0	0	0	0
Navalagamella	0	0	0	0	0	0	0	0	0	0	0	0
Navalcarnero	0	0	0	0	0	0	2	0	0	0	0	0
Navas del Rey	0	0	0	0	0	0	0	0	0	0	0	0
Nuevo Baztán	0	0	0	0	0	0	0	0	0	0	0	0
Olmeda de las Fuentes	0	0	0	0	0	0	0	0	0	0	0	0
Orusco	0	0	0	0	0	0	0	0	0	0	0	0
Paracuellos de Jarama	0	0	0	0	0	0	0	0	0	0	0	0
Paría	0	0	0	0	0	0	10	1	0	0	0	0
Patones	0	0	0	0	0	0	0	0	0	0	0	0
Pedrezuela	0	0	0	0	0	0	0	0	0	0	0	0
Pelayos de la Presa	0	0	0	0	0	0	0	0	0	0	0	0
Perales de Tajuña	0	0	0	0	0	0	0	0	0	0	0	0
Pezuela de las Torres	0	0	0	0	0	0	0	0	0	0	0	0
Pinto	0	0	0	0	0	0	2	0	0	0	0	0
Pozuelo de Alarcón	0	0	0	0	0	0	0	0	0	0	0	0
Puentes Viejas	0	0	0	0	0	0	0	0	0	0	0	0
Quijorna	0	0	0	0	0	0	0	0	0	0	0	0
Rascafría	0	0	0	0	0	0	0	0	0	0	0	0
Redueña	0	0	0	0	0	0	0	0	0	0	0	0
Ribatejada	0	0	0	0	0	0	0	0	0	0	0	0
Rivas-Vaciamadrid	0	0	0	0	0	0	0	0	0	0	0	0
Robledo de Chavela	0	0	0	0	0	0	0	0	0	0	0	0
Rozas de Madrid (Las)	0	0	0	0	0	0	0	0	0	0	0	0
Rozas de Puerto Real	0	0	0	0	0	0	0	0	0	0	0	0
San Agustín de Guadalix	0	0	0	0	0	0	0	0	0	0	0	0
San Fernando de Henares	0	0	0	0	0	0	0	0	0	0	0	0
San Lorenzo del Escorial	0	0	1	0	0	0	0	0	0	2	0	0
San Martín de la Vega	0	0	0	0	0	0	1	0	0	0	0	0
San Martín de Valdeiglesias	0	0	0	0	0	0	0	0	0	0	0	0
San Sebastián de los Reyes	1	0	0	0	0	0	0	0	0	0	0	0
Santa María de la Alameda	0	0	0	0	0	0	0	0	0	0	0	0

MATRIMONIOS QUE HAN FIJADO SU RESIDENCIA EN LA COMUNIDAD DE MADRID CLASIFICADOS POR LUGAR DE RESIDENCIA ANTERIOR DEL ESPOSO SEGUN LUGAR DE RESIDENCIA ANTERIOR DE LA ESPOSA

RESIDENCIA ANTERIOR DEL ESPOSO												
COMUNIDAD DE MADRID (MUNICIPIOS)												
Fuente el Saz del Jarama	Fuente-dueña del Tajo	Galapagar	Garganta de los Montes	Gargantilla del Lozoya	Gascones	Getafe	Griñón	Guadalix de la Sierra	Guadarrama	Hiruela (La)	Horcajo de la Sierra	

RESIDENCIA ANTERIOR DE LA ESPOSA

TOTAL	11	11	56	3	0	0	653	13	7	36	0	0
-------	----	----	----	---	---	---	-----	----	---	----	---	---

MUNICIPIOS

Santorcaz	0	0	0	0	0	0	0	0	0	0	0	0
Santos de la Humosa (Los)	0	0	0	0	0	0	0	0	0	0	0	0
Sevilla la Nueva	0	0	0	0	0	0	0	0	0	0	0	0
Soto del Real	0	0	0	0	0	0	0	0	0	0	0	0
Talamanca de Jarama	0	0	0	0	0	0	0	0	0	0	0	0
Tielmes	0	0	0	0	0	0	0	0	0	0	0	0
Titulcia	0	0	0	0	0	0	0	0	0	0	0	0
Torrejón de Ardoz	0	0	0	0	0	0	0	0	0	1	0	0
Torrejón de la Calzada	0	0	0	0	0	0	1	0	0	0	0	0
Torrejón de Velasco	0	0	0	0	0	0	0	0	0	0	0	0
Torrelaguna	0	0	0	0	0	0	0	0	0	0	0	0
Torrelodones	0	0	1	0	0	0	0	0	0	0	0	0
Torres de la Alameda	0	0	0	0	0	0	0	0	0	0	0	0
Valdaracete	0	0	0	0	0	0	0	0	0	0	0	0
Valdeavero	0	0	0	0	0	0	0	0	0	0	0	0
Valdeaguna	0	0	0	0	0	0	0	0	0	0	0	0
Valdemanco	0	0	0	0	0	0	0	0	0	0	0	0
Valdemaqueda	0	0	0	0	0	0	0	0	0	0	0	0
Valdemorillo	0	0	0	0	0	0	0	0	0	0	0	0
Valdemoro	0	0	0	0	0	0	1	0	0	0	0	0
Valdeolmos	0	0	0	0	0	0	0	0	0	0	0	0
Valdepiélagos	0	0	0	0	0	0	0	0	0	0	0	0
Valdetorres de Jarama	0	0	0	0	0	0	0	0	0	0	0	0
Valdilecha	0	0	0	0	0	0	0	0	0	0	0	0
Velilla de San Antonio	0	0	0	0	0	0	0	0	0	0	0	0
Vellón (El)	0	0	0	0	0	0	0	0	0	0	0	0
Villaconejos	0	0	0	0	0	0	0	0	0	0	0	0
Villa del Prado	0	0	0	0	0	0	0	0	0	0	0	0
Villalbilla	0	0	0	0	0	0	0	0	0	0	0	0
Villamanrique de Tajo	0	0	0	0	0	0	0	0	0	0	0	0
Villamanta	0	0	0	0	0	0	0	0	0	0	0	0
Villamantilla	0	0	0	0	0	0	0	0	0	0	0	0
Villanueva de la Cañada	0	0	0	0	0	0	0	0	0	0	0	0
Villanueva de Perales	0	0	0	0	0	0	0	0	0	0	0	0
Villanueva del Pardillo	0	0	0	0	0	0	0	0	0	0	0	0
Villar del Olmo	0	0	0	0	0	0	0	0	0	0	0	0
Villarejo de Salvanés	0	0	0	0	0	0	0	0	0	0	0	0
Villaviciosa de Odón	0	0	0	0	0	0	0	0	0	0	0	0
Villavieja de Lozoya	0	0	0	0	0	0	0	0	0	0	0	0
Zarzalejo	0	0	0	0	0	0	0	0	0	0	0	0

MATRIMONIOS QUE HAN FIJADO SU RESIDENCIA EN LA COMUNIDAD DE MADRID CLASIFICADOS POR LUGAR DE RESIDENCIA ANTERIOR DEL ESPOSO SEGUN LUGAR DE RESIDENCIA ANTERIOR DE LA ESPOSA

RESIDENCIA ANTERIOR DEL ESPOSO												
COMUNIDAD DE MADRID (MUNICIPIOS)												
Fuente el Saz del Jarama	Fuenti- dueña del Tajo	Galapagar	Garganta de los Montes	Gargantilla del Lozoya	Gascones	Getafe	Gríñón	Guadalix de la Sierra	Guada- rrama	Hiruela (La)	Horcajo de la Sierra	

RESIDENCIA ANTERIOR DE LA ESPOSA

TOTAL	11	11	56	3	0	0	653	13	7	36	0	0
-------	----	----	----	---	---	---	-----	----	---	----	---	---

ESTRATOS DE POBLACION

Menos de 101	0	0	0	0	0	0	0	0	0	0	0	0
De 101 a 500	0	0	0	0	0	0	0	0	0	0	0	0
De 501 a 1.000	0	0	0	0	0	0	2	0	0	0	0	0
De 1.001 a 2.000	7	8	0	0	0	0	2	6	3	0	0	0
De 2.001 a 5.000	0	0	1	0	0	0	0	0	0	4	0	0
De 5.001 a 10.000	0	0	38	0	0	0	4	1	0	20	0	0
De 10.001 a 20.000	0	0	0	0	0	0	1	0	0	0	0	0
De 20.001 a 50.000	0	0	5	0	0	0	3	0	0	1	0	0
De 50.001 a 100.000	1	0	0	0	0	0	11	1	0	1	0	0
De 100.001 a 200.000	0	0	0	0	0	0	510	1	0	3	0	0
Mas de 200.000	3	3	11	3	0	0	93	3	2	6	0	0

AMBITOS GEOGRAFICOS

Area Metropolitana	4	3	11	3	0	0	617	5	2	10	0	0
Madrid	3	3	11	3	0	0	93	3	2	6	0	0
Corona Metropolitana	1	0	0	0	0	0	524	2	0	4	0	0
Norte	1	0	0	0	0	0	0	0	0	0	0	0
Sur	0	0	0	0	0	0	520	2	0	2	0	0
Este	0	0	0	0	0	0	3	0	0	2	0	0
Oeste	0	0	0	0	0	0	1	0	0	0	0	0
Resto Municipios	7	8	44	0	0	0	9	7	3	25	0	0

EN OTRAS COMUNIDADES AUTONOMAS

TOTAL	0	0	1	0	0	0	26	1	2	1	0	0
Andalucía	0	0	0	0	0	0	2	1	1	0	0	0
Aragón	0	0	0	0	0	0	0	0	0	0	0	0
Asturias	0	0	0	0	0	0	0	0	0	0	0	0
Baleares	0	0	0	0	0	0	0	0	0	0	0	0
Canarias	0	0	0	0	0	0	0	0	0	0	0	0
Cantabria	0	0	0	0	0	0	0	0	0	0	0	0
Castilla-León	0	0	0	0	0	0	3	0	1	0	0	0
Castilla-La Mancha	0	0	0	0	0	0	11	0	0	0	0	0
Cataluña	0	0	0	0	0	0	1	0	0	0	0	0
Extremadura	0	0	0	0	0	0	5	0	0	1	0	0
Galicia	0	0	0	0	0	0	0	0	0	0	0	0
Murcia	0	0	0	0	0	0	1	0	0	0	0	0
Navarra	0	0	0	0	0	0	0	0	0	0	0	0
Comunidad Valenciana	0	0	1	0	0	0	0	0	0	0	0	0
País Vasco	0	0	0	0	0	0	3	0	0	0	0	0
Rioja (La)	0	0	0	0	0	0	0	0	0	0	0	0
Ceuta	0	0	0	0	0	0	0	0	0	0	0	0
Melilla	0	0	0	0	0	0	0	0	0	0	0	0

EN EL EXTRANJERO

TOTAL	0	0	0	0	0	0	1	0	0	0	0	0
-------	---	---	---	---	---	---	---	---	---	---	---	---

MATRIMONIOS QUE HAN FIJADO SU RESIDENCIA EN LA COMUNIDAD DE MADRID CLASIFICADOS POR LUGAR DE RESIDENCIA ANTERIOR DEL ESPOSO SEGUN LUGAR DE RESIDENCIA ANTERIOR DE LA ESPOSA

	RESIDENCIA ANTERIOR DEL ESPOSO											
	COMUNIDAD DE MADRID (MUNICIPIOS)											
	Horcajuelo de la Sierra	Hoyo de Manzanares	Humanes de Madrid	Leganés	Loeches	Lozoya	Lozoyuela-Navas Siete-Iglesias	Madarcos	Madrid	Majadahonda	Manzanares el Real	Meco

RESIDENCIA ANTERIOR DE LA ESPOSA

TOTAL	0	14	40	785	12	3	4	1	18215	124	18	21
-------	---	----	----	-----	----	---	---	---	-------	-----	----	----

EN LA COMUNIDAD DE MADRID

TOTAL	0	13	36	762	12	3	4	1	17112	119	17	19
-------	---	----	----	-----	----	---	---	---	-------	-----	----	----

MUNICIPIOS

Ajalvir	0	0	0	0	0	0	0	0	3	0	0	0
Alameda del Valle	0	0	0	0	0	1	0	0	0	0	0	0
Alamo (El)	0	0	0	0	0	0	0	0	1	0	0	0
Alcalá de Henares	0	0	0	1	1	0	0	0	80	0	0	4
Alcobendas	0	0	0	0	0	0	0	0	82	1	0	0
Alcorcón	0	0	0	20	0	0	0	0	126	2	0	0
Alda del Fresno	0	0	0	0	0	0	0	0	1	0	0	0
Algete	0	0	0	0	0	0	0	0	9	0	0	0
Alpedrete	0	0	0	0	0	0	0	0	4	0	0	0
Anchuelo	0	0	0	0	0	0	0	0	0	0	0	0
Aranjuez	0	0	0	0	0	0	0	0	11	0	0	0
Arganda del Rey	0	0	0	0	0	0	0	0	18	0	0	0
Arroyomolinos	0	0	0	0	0	0	0	0	0	0	0	0
Becerril de la Sierra	0	0	0	0	0	0	0	0	0	0	0	0
Belmonte del Tajo	0	0	0	0	0	0	0	0	2	0	0	0
Berruoco (El)	0	0	0	0	0	0	0	0	1	0	0	0
Boadilla del Monte	0	0	0	0	0	0	0	0	21	1	0	0
Boalo (El)	0	0	0	0	0	0	0	0	3	0	0	0
Braojos	0	0	0	0	0	0	0	0	0	0	0	0
Brea de Tajo	0	0	0	0	0	0	0	0	1	0	0	0
Brunete	0	0	0	0	0	0	0	0	2	1	0	0
Buitrago del Lozoya	0	0	0	0	0	0	0	0	2	0	0	0
Bustarviejo	0	0	0	0	0	0	0	0	1	0	0	0
Cabanillas de la Sierra	0	0	0	0	0	0	0	0	1	0	0	0
Cabrera (La)	0	0	0	0	0	0	0	0	1	0	0	0
Cadalso de los Vidrios	0	0	0	0	0	0	0	0	2	0	0	0
Camarma de Esteruelas	0	0	0	0	0	0	0	0	0	0	0	0
Campo Real	0	0	0	0	2	0	0	0	0	0	0	0
Canencia	0	0	0	0	0	0	0	0	0	0	0	0
Carabaña	0	0	0	0	0	0	0	0	0	0	0	0
Cenicientos	0	0	0	0	0	0	0	0	1	0	0	0
Cercedilla	0	0	0	0	0	0	0	0	9	0	0	0
Ciempozuelos	0	0	0	0	0	0	0	0	4	0	0	0
Cobefía	0	0	0	0	0	0	0	0	0	0	0	0
Colmenar de Oreja	0	0	0	0	0	0	0	0	3	0	0	0
Colmenar del Arroyo	0	0	0	0	0	0	0	0	1	0	0	0
Colmenarejo	0	0	0	0	0	0	0	0	3	1	0	0
Colmenar Viejo	0	0	0	0	0	0	0	0	28	0	1	0
Collado Villalba	0	0	0	0	0	0	0	0	17	0	0	0
Collado-Mediano	0	0	0	0	0	0	0	0	3	0	0	0
Costlada	0	0	0	0	0	0	0	0	54	0	0	0
Cubas	0	0	0	0	0	0	0	0	0	0	0	0
Chapinería	0	0	0	0	0	0	0	0	0	0	0	0
Chinchón	0	0	0	0	0	0	0	0	2	0	0	0
Daganzo de Arriba	0	0	0	0	0	0	0	0	1	0	0	0
Escorial (El)	0	0	0	0	0	0	0	0	4	0	0	0
Estremera	0	0	0	0	0	0	0	0	4	0	0	0
Fresnedillas	0	0	0	0	0	0	0	0	0	0	0	0
Fresno de Torote	0	0	0	0	0	0	0	0	0	0	0	0
Fuenlabrada	0	0	6	29	0	0	0	0	65	0	0	0
Fuente el Saz de Jarama	0	0	0	0	0	0	0	0	0	0	0	0
Fuentidueña de Tajo	0	0	0	0	0	0	0	0	0	0	0	0
Galapagar	0	0	0	0	0	0	0	0	9	0	0	0

MATRIMONIOS QUE HAN FIJADO SU RESIDENCIA EN LA COMUNIDAD DE MADRID CLASIFICADOS POR LUGAR DE RESIDENCIA ANTERIOR DEL ESPOSO SEGUN LUGAR DE RESIDENCIA ANTERIOR DE LA ESPOSA

	RESIDENCIA ANTERIOR DEL ESPOSO											
	COMUNIDAD DE MADRID (MUNICIPIOS)											
	Horcajuelo de la Sierra	Hoyo de Manzanares	Humanes de Madrid	Leganés	Loeches	Lozoya	Lozoyuela-Navas-Sieteiglesias	Madarcos	Madrid	Majadahonda	Manzanares el Real	Meco

RESIDENCIA ANTERIOR DE LA ESPOSA

TOTAL	0	14	40	785	12	3	4	1	18215	124	18	21
MUNICIPIOS												
Getafe	0	0	0	21	0	0	0	0	118	2	0	0
Griñón	0	0	0	1	0	0	0	0	2	0	0	0
Guadalix de la Sierra	0	0	0	0	0	0	0	0	0	0	1	0
Guadarrama	0	1	0	0	0	0	0	0	4	0	0	0
Horcajuelo de la Sierra	0	0	0	1	0	0	0	0	1	0	0	0
Hoyo de Manzanares	0	4	0	0	0	0	0	0	3	0	0	0
Humanes de Madrid	0	0	23	2	0	0	0	0	1	0	0	0
Leganés	0	0	0	540	0	0	0	0	155	0	0	0
Loeches	0	0	0	0	6	0	0	0	3	0	0	0
Lozoya	0	0	0	0	0	1	0	0	0	0	0	0
Lozoyuela-Navas-Sieteiglesias	0	0	0	0	0	0	3	0	0	0	0	0
Madarcos	0	0	0	0	0	0	0	0	1	0	0	0
Madrid	0	7	4	126	1	1	1	1	15695	40	4	1
Majadahonda	0	0	0	0	0	0	0	0	41	53	0	0
Manzanares el Real	0	0	0	0	0	0	0	0	3	0	8	0
Meco	0	0	0	0	0	0	0	0	3	0	0	14
Mejorada del Campo	0	0	0	0	0	0	0	0	6	0	0	0
Miraflores de la Sierra	0	0	0	0	0	0	0	0	1	0	0	0
Molar (El)	0	0	0	0	0	0	0	0	0	1	0	0
Molinos (Los)	0	0	0	0	0	0	0	0	1	1	0	0
Montejo de la Sierra	0	0	0	0	0	0	0	0	0	0	0	0
Moraleja de Enmedio	0	0	1	0	0	0	0	0	2	0	0	0
Moralzarzal	0	0	0	0	0	0	0	0	2	0	2	0
Morata de Tajuña	0	0	0	0	0	0	0	0	4	1	0	0
Móstoles	0	0	0	13	0	0	0	0	95	2	0	0
Navacerrada	0	0	0	0	0	0	0	0	0	0	0	0
Navalagamella	0	0	0	0	0	0	0	0	0	0	0	0
Navalcarnero	0	0	0	0	0	0	0	0	8	0	0	0
Navas del Rey	0	0	0	0	0	0	0	0	2	0	0	0
Nuevo Baztán	0	0	0	0	0	0	0	0	1	0	0	0
Olmeda de las Fuentes	0	0	0	0	0	0	0	0	0	0	0	0
Orusco	0	0	0	0	0	0	0	0	1	0	0	0
Paracuellos de Jarama	0	0	0	0	0	0	0	0	5	0	0	0
Parla	0	0	1	4	0	0	0	0	30	0	0	0
Patones	0	0	0	0	0	0	0	0	0	0	0	0
Pedrezuela	0	0	0	0	0	0	0	0	1	0	0	0
Pelayos de la Presa	0	0	0	0	0	0	0	0	0	0	0	0
Perales de Tajuña	0	0	0	0	0	0	0	0	2	0	0	0
Pezuela de las Torres	0	0	0	0	0	0	0	0	0	0	0	0
Pinto	0	0	1	0	0	0	0	0	13	0	0	0
Pozuelo de Alarcón	0	0	0	0	0	0	0	0	87	3	0	0
Puentes Viejas	0	0	0	0	0	0	0	0	0	0	0	0
Quijorna	0	0	0	0	0	0	0	0	1	0	0	0
Rascafría	0	0	0	0	0	0	0	0	2	0	0	0
Redueña	0	0	0	0	0	0	0	0	0	0	0	0
Ribatejada	0	0	0	0	0	0	0	0	0	0	0	0
Rivas-Vaciamadrid	0	0	0	1	0	0	0	0	10	0	0	0
Robledo de Chavela	0	0	0	0	0	0	0	0	0	0	0	0
Rozas de Madrid (Las)	0	0	0	1	0	0	0	0	43	8	0	0
Rozas de Puerto Real	0	0	0	0	0	0	0	0	1	0	0	0
San Agustín de Guadalix	0	0	0	0	0	0	0	0	4	0	0	0
San Fernando de Henares	0	0	0	0	0	0	0	0	20	0	0	0
San Lorenzo del Escorial	0	0	0	0	0	0	0	0	9	0	1	0
San Martín de la Vega	0	0	0	0	0	0	0	0	3	0	0	0
San Martín de Valdeiglesias	0	0	0	0	0	0	0	0	0	0	0	0
San Sebastián de los Reyes	0	0	0	0	0	0	0	0	41	0	0	0
Santa María de la Alameda	0	0	0	0	0	0	0	0	1	0	0	0

MATRIMONIOS QUE HAN FIJADO SU RESIDENCIA EN LA COMUNIDAD DE MADRID CLASIFICADOS POR LUGAR DE RESIDENCIA ANTERIOR DEL ESPOSO SEGUN LUGAR DE RESIDENCIA ANTERIOR DE LA ESPOSA

RESIDENCIA ANTERIOR DEL ESPOSO											
COMUNIDAD DE MADRID (MUNICIPIOS)											
Horcajuelo de la Sierra	Hoyo de Manzanares	Humanes de Madrid	Leganés	Loeches	Lozoya	Lozoyuela-Navas Siete-iglesias	Madarcos	Madrid	Majadahonda	Manzanares el Real	Meco

RESIDENCIA ANTERIOR DE LA ESPOSA

TOTAL	0	14	40	785	12	3	4	1	18215	124	18	21
-------	---	----	----	-----	----	---	---	---	-------	-----	----	----

MUNICIPIOS

Santorcaz	0	0	0	0	0	0	0	0	2	0	0	0
Santos de la Humosa (Los)	0	0	0	0	0	0	0	0	0	0	0	0
Sevilla la Nueva	0	0	0	0	0	0	0	0	0	0	0	0
Soto del Real	0	0	0	0	0	0	0	0	1	0	0	0
Talamanca de Jarama	0	0	0	0	0	0	0	0	2	0	0	0
Tielmes	0	0	0	0	0	0	0	0	1	0	0	0
Titulcia	0	0	0	0	0	0	0	0	2	0	0	0
Torrejón de Ardoz	0	0	0	0	1	0	0	0	40	0	0	0
Torrejón de la Calzada	0	0	0	0	0	0	0	0	0	0	0	0
Torrejón de Velasco	0	0	0	0	0	0	0	0	0	0	0	0
Torrelaguna	0	0	0	0	0	0	0	0	1	0	0	0
Torrelodones	0	1	0	0	0	0	0	0	6	0	0	0
Torres de la Alameda	0	0	0	0	0	0	0	0	1	0	0	0
Valdaracete	0	0	0	0	0	0	0	0	0	0	0	0
Valdeavero	0	0	0	0	0	0	0	0	0	0	0	0
Valdelaguna	0	0	0	0	0	0	0	0	0	0	0	0
Valdemanco	0	0	0	0	0	0	0	0	0	0	0	0
Valdemaqueda	0	0	0	0	0	0	0	0	1	0	0	0
Valdemorillo	0	0	0	0	0	0	0	0	5	0	0	0
Valdemoro	0	0	0	0	0	0	0	0	15	0	0	0
Valdeolmos	0	0	0	0	0	0	0	0	0	0	0	0
Valdepiélagos	0	0	0	0	0	0	0	0	0	0	0	0
Valdetorres de Jarama	0	0	0	0	0	0	0	0	2	0	0	0
Valdilecha	0	0	0	0	1	0	0	0	0	0	0	0
Velilla de San Antonio	0	0	0	0	0	0	0	0	2	0	0	0
Vellón (El)	0	0	0	0	0	0	0	0	2	0	0	0
Villaconejos	0	0	0	1	0	0	0	0	1	0	0	0
Villa del Prado	0	0	0	0	0	0	0	0	2	0	0	0
Villalbilla	0	0	0	0	0	0	0	0	0	0	0	0
Villamanrique de Tajo	0	0	0	0	0	0	0	0	0	0	0	0
Villamanta	0	0	0	0	0	0	0	0	1	0	0	0
Villamantilla	0	0	0	0	0	0	0	0	0	0	0	0
Villanueva de la Cañada	0	0	0	0	0	0	0	0	3	0	0	0
Villanueva de Perales	0	0	0	1	0	0	0	0	0	0	0	0
Villanueva del Pardillo	0	0	0	0	0	0	0	0	1	1	0	0
Villar del Olmo	0	0	0	0	0	0	0	0	0	0	0	0
Villarejo de Salvanés	0	0	0	0	0	0	0	0	1	0	0	0
Villaviciosa de Odón	0	0	0	0	0	0	0	0	11	1	0	0
Villavieja de Lozoya	0	0	0	0	0	0	0	0	2	0	0	0
Zarzalejo	0	0	0	0	0	0	0	0	1	0	0	0

MATRIMONIOS QUE HAN FIJADO SU RESIDENCIA EN LA COMUNIDAD DE MADRID CLASIFICADOS POR LUGAR DE RESIDENCIA ANTERIOR DEL ESPOSO SEGUN LUGAR DE RESIDENCIA ANTERIOR DE LA ESPOSA

	RESIDENCIA ANTERIOR DEL ESPOSO											
	COMUNIDAD DE MADRID (MUNICIPIOS)											
	Horcajuelo de la Sierra	Hoyo de Manzanares	Humanes de Madrid	Leganés	Loeches	Lozoya	Lozoyuela-Navas-Siete-iglesias	Madarcos	Madrid	Majadahonda	Manzanares el Real	Meco

RESIDENCIA ANTERIOR DE LA ESPOSA

TOTAL	0	14	40	785	12	3	4	1	18215	124	18	21
-------	---	----	----	-----	----	---	---	---	-------	-----	----	----

ESTRATOS DE POBLACION

Menos de 101	0	0	0	1	0	0	0	0	2	0	0	0
De 101 a 500	0	0	0	1	0	2	0	0	7	0	0	0
De 501 a 1.000	0	0	0	0	0	0	3	0	19	0	0	0
De 1.001 a 2.000	0	0	1	1	1	0	0	0	49	3	11	14
De 2.001 a 5.000	0	4	0	1	8	0	0	0	53	3	0	0
De 5.001 a 10.000	0	2	23	3	0	0	0	0	98	2	1	0
De 10.001 a 20.000	0	0	0	0	0	0	0	0	25	0	0	0
De 20.001 a 50.000	0	0	1	1	0	0	0	0	278	64	1	0
De 50.001 a 100.000	0	0	1	4	1	0	0	0	247	1	0	0
De 100.001 a 200.000	0	0	6	624	1	0	0	0	639	6	0	4
Más de 200.000	0	7	4	126	1	1	1	1	15695	40	4	1

AMBITOS GEOGRAFICOS

Area Metropolitana	0	7	12	756	3	1	1	1	16874	115	5	5
Madrid	0	7	4	126	1	1	1	1	15695	40	4	1
Corona Metropolitana	0	0	8	630	2	0	0	0	1179	75	1	4
Norte	0	0	0	0	0	0	0	0	151	1	1	0
Sur	0	0	8	627	0	0	0	0	602	6	0	0
Este	0	0	0	2	2	0	0	0	217	0	0	4
Oeste	0	0	0	1	0	0	0	0	209	68	0	0
Resto Municipios	0	6	24	6	9	2	3	0	238	4	12	14

EN OTRAS COMUNIDADES AUTONOMAS

TOTAL	0	1	4	22	0	0	0	0	1056	4	1	2
Andalucía	0	0	0	3	0	0	0	0	142	1	0	0
Aragón	0	0	0	0	0	0	0	0	33	0	0	0
Asturias	0	1	0	0	0	0	0	0	34	0	0	0
Balears	0	0	0	0	0	0	0	0	9	0	0	0
Canarias	0	0	0	0	0	0	0	0	16	0	0	0
Cantabria	0	0	0	0	0	0	0	0	20	0	0	0
Castilla-León	0	0	2	4	0	0	0	0	219	2	0	0
Castilla-La Mancha	0	0	2	7	0	0	0	0	239	1	0	2
Cataluña	0	0	0	0	0	0	0	0	60	0	0	0
Extremadura	0	0	0	2	0	0	0	0	74	0	0	0
Galicia	0	0	0	1	0	0	0	0	64	0	0	0
Murcia	0	0	0	2	0	0	0	0	26	0	1	0
Navarra	0	0	0	0	0	0	0	0	9	0	0	0
Comunidad Valenciana	0	0	0	2	0	0	0	0	49	0	0	0
País Vasco	0	0	0	1	0	0	0	0	52	0	0	0
Rioja (La)	0	0	0	0	0	0	0	0	7	0	0	0
Ceuta	0	0	0	0	0	0	0	0	1	0	0	0
Melilla	0	0	0	0	0	0	0	0	2	0	0	0

EN EL EXTRANJERO

TOTAL	0	0	0	1	0	0	0	0	47	1	0	0
-------	---	---	---	---	---	---	---	---	----	---	---	---

MATRIMONIOS QUE HAN FIJADO SU RESIDENCIA EN LA COMUNIDAD DE MADRID CLASIFICADOS POR LUGAR DE RESIDENCIA ANTERIOR DEL ESPOSO SEGUN LUGAR DE RESIDENCIA ANTERIOR DE LA ESPOSA

	RESIDENCIA ANTERIOR DEL ESPOSO											
	COMUNIDAD DE MADRID (MUNICIPIOS)											
	Mejorada del Campo	Miraflores de la Sierra	Molar (El)	Molinos (Los)	Montejo de la Sierra	Moraleja de Enmedio	Moralzarzal	Morata de Tajuña	Móstoles	Nava-cerrada	Navala-fuente	Navala-gameña
RESIDENCIA ANTERIOR DE LA ESPOSA												
TOTAL	57	24	19	11	2	5	8	21	738	7	2	0
EN LA COMUNIDAD DE MADRID												
TOTAL	53	23	19	11	1	5	8	20	714	6	2	0
MUNICIPIOS												
Ajalvir	0	0	0	0	0	0	0	0	0	0	0	0
Alameda del Valle	0	0	0	0	0	0	0	0	0	0	0	0
Alamo (El)	0	0	0	0	0	0	0	0	0	0	0	0
Alcalá de Henares	2	0	0	0	0	0	0	0	0	0	0	0
Alcobendas	0	1	0	0	0	0	0	0	2	0	0	0
Alcorcón	0	0	0	0	0	0	0	0	38	0	0	0
Aldea del Fresno	0	0	0	0	0	0	0	0	0	0	0	0
Algete	0	0	0	0	0	0	0	0	0	0	0	0
Alpedrete	0	0	0	0	0	0	0	0	0	0	0	0
Anchuelo	0	0	0	0	0	0	0	0	0	0	0	0
Aranjuez	0	0	0	0	0	0	0	0	0	0	0	0
Arganda del Rey	2	0	0	0	0	0	0	1	0	0	0	0
Arroyomolinos	0	0	0	0	0	0	0	0	0	0	0	0
Becerril de la Sierra	0	0	0	0	0	0	0	0	0	0	0	0
Belmonte del Tajo	0	0	0	0	0	0	0	0	0	0	0	0
Berruoco (El)	0	0	0	0	0	0	0	0	0	0	0	0
Boadilla del Monte	0	0	0	0	0	0	0	0	0	0	0	0
Boalo (El)	0	0	0	0	0	0	0	0	0	0	0	0
Braojos	0	0	0	0	0	0	0	0	0	0	0	0
Brea de Tajo	0	0	0	0	0	0	0	0	0	0	0	0
Brunete	0	0	0	0	0	0	0	0	0	0	0	0
Buitrago del Lozoya	0	0	0	0	0	0	0	0	0	0	0	0
Bustarviejo	0	1	0	0	0	0	0	0	0	0	0	0
Cabanillas de la Sierra	0	0	0	0	0	0	0	0	0	0	0	0
Cabrera (La)	0	0	0	0	0	0	0	0	0	0	0	0
Cadalso de los Vidrios	0	0	0	0	0	0	0	0	0	0	0	0
Camarma de Esteruelas	0	0	0	0	0	0	0	0	0	0	0	0
Campo Real	0	0	0	0	0	0	0	0	0	0	0	0
Canencia	0	0	0	0	0	0	0	0	0	0	0	0
Carabaña	0	0	0	0	0	0	0	0	0	0	0	0
Cenicientos	0	0	0	0	0	0	0	0	0	0	0	0
Cercedilla	0	0	0	1	0	0	0	0	0	1	0	0
Ciempozuelos	0	0	0	0	0	0	0	2	0	0	0	0
Cobefia	0	0	0	0	0	0	0	0	0	0	0	0
Colmenar de Oreja	0	0	0	0	0	0	0	2	0	0	0	0
Colmenar del Arroyo	0	0	0	0	0	0	0	0	0	0	0	0
Colmenarejo	0	0	0	0	0	0	0	0	0	0	0	0
Colmenar Viejo	0	0	0	0	0	0	0	0	0	0	0	0
Collado Villalba	0	0	0	1	0	0	0	0	0	0	0	0
Collado-Mediano	0	0	0	0	0	0	0	0	0	1	0	0
Coslada	1	0	0	0	0	0	0	1	0	0	0	0
Cubas	0	0	0	0	0	0	0	0	0	0	0	0
Chapinería	0	0	0	0	0	0	0	0	0	0	0	0
Chinchón	0	0	0	0	0	0	0	0	0	0	0	0
Daganzo de Arriba	0	0	0	0	0	0	0	0	0	0	0	0
Escorial (El)	0	0	0	0	0	0	0	0	0	0	0	0
Estremera	0	0	0	0	0	0	0	0	0	0	0	0
Fresnedillas	0	0	0	0	0	0	0	0	0	0	0	0
Fresno de Torote	0	0	0	0	0	0	0	0	0	0	0	0
Fuentabrada	0	0	0	0	0	3	0	0	7	0	0	0
Fuente el Saz de Jarama	0	0	0	0	0	0	0	0	0	0	0	0
Fuentidueña de Tajo	0	0	0	0	0	0	0	0	0	0	0	0
Galapagar	0	0	0	0	0	0	1	0	0	0	0	0

MATRIMONIOS QUE HAN FIJADO SU RESIDENCIA EN LA COMUNIDAD DE MADRID CLASIFICADOS POR LUGAR DE RESIDENCIA ANTERIOR DEL ESPOSO SEGUN LUGAR DE RESIDENCIA ANTERIOR DE LA ESPOSA

	RESIDENCIA ANTERIOR DEL ESPOSO											
	COMUNIDAD DE MADRID (MUNICIPIOS)											
	Mejorada del Campo	Miraflores de la Sierra	Molar (EI)	Molinos (Los)	Montejo de la Sierra	Moraleja de Enmedio	Moralzarzal	Morata de Tajuña	Móstoles	Navacerrada	Navalagamella	Navalafuente

RESIDENCIA ANTERIOR DE LA ESPOSA

TOTAL	57	24	19	11	2	5	8	21	738	7	2	0
MUNICIPIOS												
Getafe	0	0	0	0	0	0	0	1	6	0	0	0
Griñón	0	0	0	0	0	0	0	0	0	0	0	0
Guadalupe de la Sierra	0	0	0	0	0	0	0	0	0	0	1	0
Guadarrama	0	0	0	2	0	0	0	0	0	0	0	0
Horcajuelo de la Sierra	0	0	0	0	0	0	0	0	0	0	0	0
Hoyo de Manzanares	0	0	0	0	0	0	0	0	0	0	0	0
Humanes de Madrid	0	0	0	0	0	0	0	0	1	0	0	0
Leganés	0	0	0	0	0	0	0	0	8	0	0	0
Loeches	2	0	0	0	0	0	0	0	0	0	0	0
Lozoya	0	0	0	0	0	0	0	0	0	0	0	0
Lozoyuela-Navas-Sieteiglesias	0	0	0	0	0	0	0	0	0	0	0	0
Madarcos	0	0	0	0	0	0	0	0	0	0	0	0
Madrid	6	6	5	3	0	0	2	2	123	1	1	0
Majadahonda	0	0	0	0	0	0	0	0	0	0	0	0
Manzanares el Real	0	0	0	0	0	0	0	0	0	0	0	0
Meco	0	0	0	0	0	0	0	0	0	0	0	0
Mejorada del Campo	32	0	0	0	0	0	0	0	0	0	0	0
Miraflores de la Sierra	0	14	0	0	0	0	0	0	0	0	0	0
Molar (EI)	0	0	10	0	0	0	0	0	0	0	0	0
Molinos (Los)	0	0	0	3	0	0	0	0	0	0	0	0
Montejo de la Sierra	0	0	0	0	1	0	0	0	0	0	0	0
Moraleja de Enmedio	0	0	0	0	0	2	0	0	1	0	0	0
Moralzarzal	0	0	0	0	0	0	5	0	0	0	0	0
Morata de Tajuña	0	0	0	0	0	0	0	8	0	0	0	0
Móstoles	0	0	0	0	0	0	0	0	519	0	0	0
Navacerrada	0	0	0	0	0	0	0	0	0	3	0	0
Navalagamella	0	0	0	0	0	0	0	0	0	0	0	0
Navalcarnero	0	0	0	0	0	0	0	0	1	0	0	0
Navas del Rey	0	0	0	0	0	0	0	0	0	0	0	0
Nuevo Baztán	0	0	0	0	0	0	0	0	0	0	0	0
Olmeda de las Fuentes	0	0	0	0	0	0	0	0	0	0	0	0
Orusco	0	0	0	0	0	0	0	0	0	0	0	0
Paracuellos de Jarama	0	0	0	0	0	0	0	0	0	0	0	0
Parla	0	0	0	0	0	0	0	0	1	0	0	0
Patones	0	0	0	0	0	0	0	0	0	0	0	0
Pedrezuela	0	0	2	0	0	0	0	0	0	0	0	0
Pelayos de la Presa	0	0	0	0	0	0	0	0	0	0	0	0
Perales de Tajuña	0	0	0	0	0	0	0	0	0	0	0	0
Pezuela de las Torres	0	0	0	0	0	0	0	0	0	0	0	0
Pinto	0	0	0	0	0	0	0	0	1	0	0	0
Pozuelo de Alarcón	0	0	0	0	0	0	0	0	1	0	0	0
Puentes Viejas	0	0	0	0	0	0	0	0	0	0	0	0
Quijorna	0	0	0	0	0	0	0	0	0	0	0	0
Rascafría	0	0	0	0	0	0	0	0	0	0	0	0
Redueña	0	0	0	0	0	0	0	0	0	0	0	0
Ribatejada	0	0	0	0	0	0	0	0	0	0	0	0
Rivas-Vaciamadrid	0	0	0	0	0	0	0	0	0	0	0	0
Robledo de Chavela	0	0	0	0	0	0	0	0	0	0	0	0
Rozas de Madrid (Las)	0	0	0	0	0	0	0	0	0	0	0	0
Rozas de Puerto Real	0	0	0	0	0	0	0	0	0	0	0	0
San Agustín de Guadalix	0	0	0	0	0	0	0	0	0	0	0	0
San Fernando de Henares	2	0	0	0	0	0	0	1	0	0	0	0
San Lorenzo del Escorial	0	0	0	0	0	0	0	0	0	0	0	0
San Martín de la Vega	0	0	0	0	0	0	0	0	0	0	0	0
San Martín de Valdeiglesias	0	0	0	0	0	0	0	0	0	0	0	0
San Sebastián de los Reyes	0	0	0	0	0	0	0	0	1	0	0	0
Santa María de la Alameda	0	0	0	0	0	0	0	0	0	0	0	0

MATRIMONIOS QUE HAN FIJADO SU RESIDENCIA EN LA COMUNIDAD DE MADRID CLASIFICADOS POR LUGAR DE RESIDENCIA ANTERIOR DEL ESPOSO SEGUN LUGAR DE RESIDENCIA ANTERIOR DE LA ESPOSA

	RESIDENCIA ANTERIOR DEL ESPOSO											
	COMUNIDAD DE MADRID (MUNICIPIOS)											
	Mejorada del Campo	Miraflores de la Sierra	Molar (El)	Molinos (Los)	Montejo de la Sierra	Moraleja de Enmedio	Moralzarzal	Morata de Tajuña	Móstoles	Nava-cerrada	Navala-tuente	Navala-gameilla

RESIDENCIA ANTERIOR DE LA ESPOSA

TOTAL	57	24	19	11	2	5	8	21	738	7	2	0
-------	----	----	----	----	---	---	---	----	-----	---	---	---

MUNICIPIOS

Santorcaz	0	0	0	0	0	0	0	0	0	0	0	0
Santos de la Humosa (Los)	0	0	0	0	0	0	0	0	0	0	0	0
Sevilla la Nueva	0	0	0	0	0	0	0	0	0	0	0	0
Soto del Real	0	1	0	0	0	0	0	0	0	0	0	0
Talamanca de Jarama	0	0	0	0	0	0	0	0	0	0	0	0
Tielmes	0	0	0	0	0	0	0	0	0	0	0	0
Titulcia	0	0	0	0	0	0	0	0	0	0	0	0
Torrejón de Ardoz	0	0	0	0	0	0	0	0	0	0	0	0
Torrejón de la Calzada	0	0	0	0	0	0	0	0	0	0	0	0
Torrejón de Velasco	0	0	0	0	0	0	0	0	0	0	0	0
Torreaguna	0	0	0	0	0	0	0	0	0	0	0	0
Torrelodones	0	0	0	0	0	0	0	0	0	0	0	0
Torres de la Alameda	3	0	0	0	0	0	0	0	0	0	0	0
Valdaracete	0	0	0	0	0	0	0	0	0	0	0	0
Valdeavero	0	0	0	0	0	0	0	0	0	0	0	0
Valdelaguna	0	0	0	0	0	0	0	0	0	0	0	0
Vaidemanco	0	0	0	0	0	0	0	0	0	0	0	0
Vaidemaqueda	0	0	0	0	0	0	0	0	0	0	0	0
Vaidemorillo	0	0	0	0	0	0	0	0	0	0	0	0
Vaidemoro	0	0	0	0	0	0	0	0	0	0	0	0
Valdeolmos	0	0	0	0	0	0	0	0	0	0	0	0
Valdepiélagos	0	0	0	0	0	0	0	0	0	0	0	0
Valdetorres de Jarama	0	0	1	0	0	0	0	0	0	0	0	0
Valdilecha	0	0	0	0	0	0	0	0	0	0	0	0
Vellilla de San Antonio	3	0	0	0	0	0	0	0	0	0	0	0
Vellón (El)	0	0	1	0	0	0	0	0	0	0	0	0
Villaconejos	0	0	0	0	0	0	0	0	0	0	0	0
Villa del Prado	0	0	0	0	0	0	0	0	1	0	0	0
Villalbilla	0	0	0	1	0	0	0	0	0	0	0	0
Villamanrique de Tajo	0	0	0	0	0	0	0	0	0	0	0	0
Villamanta	0	0	0	0	0	0	0	0	0	0	0	0
Villamantilla	0	0	0	0	0	0	0	0	0	0	0	0
Villanueva de la Cañada	0	0	0	0	0	0	0	0	0	0	0	0
Villanueva de Perales	0	0	0	0	0	0	0	0	0	0	0	0
Villanueva del Pardillo	0	0	0	0	0	0	0	0	0	0	0	0
Villar del Olmo	0	0	0	0	0	0	0	0	0	0	0	0
Villarejo de Salvanés	0	0	0	0	0	0	0	2	0	0	0	0
Villaviciosa de Odón	0	0	0	0	0	0	0	0	3	0	0	0
Villavieja de Lozoya	0	0	0	0	0	0	0	0	0	0	0	0
Zarzalejo	0	0	0	0	0	0	0	0	0	0	0	0

MATRIMONIOS QUE HAN FIJADO SU RESIDENCIA EN LA COMUNIDAD DE MADRID CLASIFICADOS POR LUGAR DE RESIDENCIA ANTERIOR DEL ESPOSO SEGUN LUGAR DE RESIDENCIA ANTERIOR DE LA ESPOSA

	RESIDENCIA ANTERIOR DEL ESPOSO											
	COMUNIDAD DE MADRID (MUNICIPIOS)											
	Mejorada del Campo	Miraflores de la Sierra	Molar (El)	Molinos (Los)	Montejo de la Sierra	Moraleja de Enmedio	Moralzarzal	Morata de Tajuña	Móstoles	Nava-cerrada	Navala-fuente	Navala-gamella

RESIDENCIA ANTERIOR DE LA ESPOSA

TOTAL	57	24	19	11	2	5	8	21	738	7	2	0
-------	----	----	----	----	---	---	---	----	-----	---	---	---

ESTRATOS DE POBLACION

Menos de 101	0	0	0	0	0	0	0	0	0	0	0	0
De 101 a 500	0	0	0	0	1	0	0	0	0	0	0	0
De 501 a 1.000	0	0	3	0	0	0	0	0	0	0	0	0
De 1.001 a 2.000	3	2	1	1	0	2	5	0	1	4	1	0
De 2.001 a 5.000	5	14	10	4	0	0	0	10	1	1	0	0
De 5.001 a 10.000	0	0	0	2	0	0	1	2	5	0	0	0
De 10.001 a 20.000	32	0	0	0	0	0	0	2	0	0	0	0
De 20.001 a 50.000	4	0	0	1	0	0	0	2	2	0	0	0
De 50.001 a 100.000	1	1	0	0	0	0	0	1	4	0	0	0
De 100.001 a 200.000	2	0	0	0	0	3	0	1	578	0	0	0
Más de 200.000	6	6	5	3	0	0	2	2	123	1	1	0

AMBITOS GEOGRAFICOS

Area Metropolitana	46	7	5	3	0	3	2	5	710	1	1	0
Madrid	6	6	5	3	0	0	2	2	123	1	1	0
Corona Metropolitana	40	1	0	0	0	3	0	3	587	0	0	0
Norte	0	1	0	0	0	0	0	0	3	0	0	0
Sur	0	0	0	0	0	3	0	1	580	0	0	0
Este	40	0	0	0	0	0	0	2	0	0	0	0
Oeste	0	0	0	0	0	0	0	0	4	0	0	0
Resto Municipios	7	16	14	8	1	2	6	15	4	5	1	0

EN OTRAS COMUNIDADES AUTONOMAS

TOTAL	4	1	0	0	1	0	0	1	23	1	0	0
Andalucía	0	0	0	0	1	0	0	0	2	0	0	0
Aragón	1	0	0	0	0	0	0	0	0	0	0	0
Asturias	0	0	0	0	0	0	0	0	0	0	0	0
Baleares	0	0	0	0	0	0	0	0	0	0	0	0
Canarias	0	0	0	0	0	0	0	0	1	0	0	0
Cantabria	0	0	0	0	0	0	0	0	0	0	0	0
Castilla-León	0	0	0	0	0	0	0	0	6	1	0	0
Castilla-La Mancha	2	0	0	0	0	0	0	1	4	0	0	0
Cataluña	0	1	0	0	0	0	0	0	1	0	0	0
Extremadura	1	0	0	0	0	0	0	0	5	0	0	0
Galicia	0	0	0	0	0	0	0	0	3	0	0	0
Murcia	0	0	0	0	0	0	0	0	0	0	0	0
Navarra	0	0	0	0	0	0	0	0	0	0	0	0
Comunidad Valenciana	0	0	0	0	0	0	0	0	0	0	0	0
País Vasco	0	0	0	0	0	0	0	0	1	0	0	0
Rioja (La)	0	0	0	0	0	0	0	0	0	0	0	0
Ceuta	0	0	0	0	0	0	0	0	0	0	0	0
Melilla	0	0	0	0	0	0	0	0	0	0	0	0

EN EL EXTRANJERO

TOTAL	0	0	0	0	0	0	0	0	1	0	0	0
-------	---	---	---	---	---	---	---	---	---	---	---	---

MATRIMONIOS QUE HAN FIJADO SU RESIDENCIA EN LA COMUNIDAD DE MADRID CLASIFICADOS POR LUGAR DE RESIDENCIA ANTERIOR DEL ESPOSO SEGUN LUGAR DE RESIDENCIA ANTERIOR DE LA ESPOSA

	RESIDENCIA ANTERIOR DEL ESPOSO											
	COMUNIDAD DE MADRID (MUNICIPIOS)											
	Naval- carnero	Nava- redonda	Navas del Rey	Nuevo Baztán	Olmado de las Fuentes	Orusco	Paracue- llos del Jarama	Parla	Patones	Pedre- zuela	Pelayos la Presa	Perales de Tajuña

RESIDENCIA ANTERIOR DE LA ESPOSA

TOTAL	51	0	4	5	2	1	28	319	1	5	2	13
-------	----	---	---	---	---	---	----	-----	---	---	---	----

EN LA COMUNIDAD DE MADRID

TOTAL	49	0	3	5	2	1	27	307	1	5	2	13
-------	----	---	---	---	---	---	----	-----	---	---	---	----

MUNICIPIOS

Ajalvir	0	0	0	0	0	0	1	0	0	0	0	0
Alameda del Valle	0	0	0	0	0	0	0	0	0	0	0	0
Alamo (El)	2	0	0	0	0	0	0	0	0	0	0	0
Alcalá de Henares	0	0	0	1	0	0	0	0	0	0	0	0
Alcobendas	0	0	0	0	0	0	1	1	0	0	0	0
Alcorcón	5	0	0	0	0	0	0	0	0	0	1	0
Aldea del Fresno	0	0	0	0	0	0	0	0	0	0	0	0
Algete	0	0	0	0	0	0	0	0	0	0	0	0
Alpedrete	0	0	0	0	0	0	0	0	0	0	0	0
Anchuelo	0	0	0	0	0	0	0	0	0	0	0	0
Aranjuez	0	0	0	0	0	0	0	0	0	0	0	0
Arganda del Rey	0	0	0	0	0	0	0	0	0	0	0	0
Arroyomolinos	0	0	0	0	0	0	0	0	0	0	0	0
Becerril de la Sierra	0	0	0	0	0	0	0	0	0	0	0	0
Belmonte del Tajo	0	0	0	0	0	0	0	0	0	0	0	0
Berruoco (El)	0	0	0	0	0	0	0	0	0	0	0	0
Boadilla del Monte	0	0	0	0	0	0	1	0	0	0	0	0
Boalo (El)	0	0	0	0	0	0	0	0	0	0	0	0
Braojos	0	0	0	0	0	0	0	0	0	0	0	0
Brea de Tajo	0	0	0	0	0	0	0	0	0	0	0	0
Brunete	1	0	0	0	0	0	0	0	0	0	0	0
Buitrago del Lozoya	0	0	0	0	0	0	0	0	0	0	0	0
Bustarviejo	0	0	0	0	0	0	0	0	0	0	0	0
Cabanillas de la Sierra	0	0	0	0	0	0	0	0	0	0	0	0
Cabrera (La)	0	0	0	0	0	0	0	0	0	0	0	0
Cadalso de los Vidrios	0	0	0	0	0	0	0	0	0	0	0	0
Camarma de Esteruelas	0	0	0	0	0	0	0	0	0	0	0	0
Campo Real	0	0	0	0	0	0	0	0	0	0	0	0
Canencia	0	0	0	0	0	0	0	0	0	0	0	0
Carabaña	0	0	0	0	0	0	0	0	0	0	0	1
Cenicientos	0	0	0	0	0	0	0	0	0	0	0	0
Cercedilla	0	0	0	0	0	0	0	0	0	0	0	0
Ciempozuelos	0	0	0	0	0	0	0	0	0	0	0	0
Cobaña	0	0	0	0	0	0	0	0	0	0	0	0
Colmenar de Oreja	0	0	0	0	0	0	0	0	0	0	0	0
Colmenar del Arroyo	0	0	0	0	0	0	0	0	0	0	0	0
Colmenarejo	0	0	0	0	0	0	0	0	0	0	0	0
Colmenar Viejo	0	0	0	0	0	0	0	2	0	0	0	0
Collado Villalba	0	0	0	0	0	0	0	1	0	0	0	0
Collado-Mediano	0	0	0	0	0	0	0	0	0	0	0	0
Collada	0	0	0	0	0	0	1	0	0	0	0	0
Cubas	0	0	0	0	0	0	0	0	0	0	0	0
Chapinería	0	0	0	0	0	0	0	0	0	0	0	0
Chinchón	0	0	0	0	0	0	0	0	0	0	0	0
Daganzo de Arriba	0	0	0	0	0	0	0	0	0	0	0	0
Escorial (El)	0	0	0	0	0	0	0	0	0	0	0	0
Estremera	0	0	0	0	0	0	0	0	0	0	0	0
Fresnedillas	0	0	0	0	0	0	0	0	0	0	0	0
Fresno de Torote	0	0	0	0	0	0	0	0	0	0	0	0
Fuenlabrada	0	0	0	0	0	0	0	2	0	0	0	1
Fuente el Saz de Jarama	0	0	0	0	0	0	0	0	0	0	0	0
Fuentidueña de Tajo	0	0	0	0	0	0	0	0	0	0	0	0
Galapagar	0	0	0	0	0	0	0	0	0	0	0	0

MATRIMONIOS QUE HAN FIJADO SU RESIDENCIA EN LA COMUNIDAD DE MADRID CLASIFICADOS POR LUGAR DE RESIDENCIA ANTERIOR DEL ESPOSO SEGUN LUGAR DE RESIDENCIA ANTERIOR DE LA ESPOSA

RESIDENCIA ANTERIOR DEL ESPOSO												
COMUNIDAD DE MADRID (MUNICIPIOS)												
Navalcarnero	Nava- rredonda	Navas del Rey	Nuevo Baztán	Olmedo de las Fuentes	Orusco	Paracue- llos del Jarama	Parla	Patones	Pedre- zuela	Pelayos la Presa	Perales de Tajuña	

RESIDENCIA ANTERIOR DE LA ESPOSA

TOTAL	51	0	4	5	2	1	28	319	1	5	2	13
MUNICIPIOS												
Getafe	0	0	0	0	0	0	0	12	0	0	0	0
Griñón	0	0	0	0	0	0	0	0	0	0	0	0
Guadalix de la Sierra	0	0	0	0	0	0	0	0	0	0	0	0
Guadarrama	0	0	0	0	0	0	0	0	0	0	0	0
Horcajuelo de la Sierra	0	0	0	0	0	0	0	0	0	0	0	0
Hoyo de Manzanares	0	0	0	0	0	0	0	0	0	0	0	0
Humanes de Madrid	0	0	0	0	0	0	0	0	0	0	0	0
Leganés	1	0	0	0	0	0	0	3	0	0	0	0
Loeches	0	0	0	0	0	0	0	0	0	0	0	0
Lozoya	0	0	0	0	0	0	0	0	0	0	0	0
Lozoyuela-Navas-Sieteiglesias	0	0	0	0	0	0	0	0	0	0	0	0
Madarcos	0	0	0	0	0	0	0	0	0	0	0	0
Madrid	7	0	1	1	2	1	6	35	0	4	1	2
Majadahonda	0	0	0	0	0	0	0	0	0	0	0	0
Manzanares el Real	0	0	0	0	0	0	0	0	0	0	0	0
Meco	0	0	0	0	0	0	0	0	0	0	0	0
Mejorada del Campo	0	0	0	0	0	0	0	0	0	0	0	0
Miraflores de la Sierra	0	0	0	0	0	0	0	0	0	0	0	0
Molar (El)	0	0	0	0	0	0	0	0	0	0	0	0
Molinos (Los)	0	0	0	0	0	0	0	0	0	0	0	0
Montejo de la Sierra	0	0	0	0	0	0	0	0	0	0	0	0
Moraleja de Enmedio	0	0	0	0	0	0	0	3	0	0	0	0
Moralzarzal	0	0	0	0	0	0	0	0	0	0	0	0
Morata de Tajuña	0	0	0	0	0	0	0	0	0	0	0	1
Móstoles	2	0	0	0	0	0	0	1	0	0	0	0
Navacerrada	0	0	0	0	0	0	0	0	0	0	0	0
Navalagamella	0	0	0	0	0	0	0	0	0	0	0	0
Navalcarnero	26	0	0	0	0	0	0	0	0	0	0	0
Navas del Rey	0	0	1	0	0	0	0	0	0	0	0	0
Nuevo Baztán	0	0	0	3	0	0	0	0	0	0	0	0
Olmeda de las Fuentes	0	0	0	0	0	0	0	0	0	0	0	0
Orusco	0	0	0	0	0	0	0	0	0	0	0	0
Paracuellos de Jarama	0	0	0	0	0	0	14	0	0	0	0	0
Parla	0	0	0	0	0	0	1	243	0	0	0	0
Patones	0	0	0	0	0	0	0	0	1	0	0	0
Pedrezuela	0	0	0	0	0	0	0	0	0	1	0	0
Pelayos de la Presa	0	0	0	0	0	0	0	0	0	0	0	0
Perales de Tajuña	0	0	0	0	0	0	0	0	0	0	0	4
Pezuela de las Torres	0	0	0	0	0	0	0	0	0	0	0	0
Pinto	0	0	0	0	0	0	0	3	0	0	0	0
Pozuelo de Alarcón	0	0	0	0	0	0	0	0	0	0	0	0
Puentes Viejas	0	0	0	0	0	0	0	0	0	0	0	0
Quijorna	0	0	0	0	0	0	0	0	0	0	0	0
Rascafría	0	0	0	0	0	0	0	0	0	0	0	0
Redueña	0	0	0	0	0	0	0	0	0	0	0	0
Ribatejada	0	0	0	0	0	0	0	0	0	0	0	0
Rivas-Vaciamadrid	0	0	0	0	0	0	0	0	0	0	0	0
Robledo de Chavela	0	0	0	0	0	0	0	0	0	0	0	0
Rozas de Madrid (Las)	0	0	0	0	0	0	0	0	0	0	0	0
Rozas de Puerto Real	0	0	0	0	0	0	0	0	0	0	0	0
San Agustín de Guadalix	0	0	0	0	0	0	0	0	0	0	0	0
San Fernando de Henares	0	0	0	0	0	0	0	0	0	0	0	0
San Lorenzo del Escorial	0	0	0	0	0	0	0	0	0	0	0	0
San Martín de la Vega	0	0	0	0	0	0	0	0	0	0	0	0
San Martín de Valdeiglesias	0	0	1	0	0	0	0	0	0	0	0	0
San Sebastián de los Reyes	0	0	0	0	0	0	1	0	0	0	0	0
Santa María de la Alameda	0	0	0	0	0	0	0	0	0	0	0	0

MATRIMONIOS QUE HAN FIJADO SU RESIDENCIA EN LA COMUNIDAD DE MADRID CLASIFICADOS POR LUGAR DE RESIDENCIA ANTERIOR DEL ESPOSO SEGUN LUGAR DE RESIDENCIA ANTERIOR DE LA ESPOSA

	RESIDENCIA ANTERIOR DEL ESPOSO											
	COMUNIDAD DE MADRID (MUNICIPIOS)											
	Naval- carnero	Nava- rredonda	Navas del Rey	Nuevo Baztán	Olmado de las Fuentes	Orusco	Paracue- llos del Jarama	Paría	Patones	Pedre- zuela	Pelayos la Presa	Perales de Tajuña

RESIDENCIA ANTERIOR DE LA ESPOSA

TOTAL	51	0	4	5	2	1	28	319	1	5	2	13
-------	----	---	---	---	---	---	----	-----	---	---	---	----

MUNICIPIOS

Santorcaz	0	0	0	0	0	0	0	0	0	0	0	0
Santos de la Humosa (Los)	0	0	0	0	0	0	0	0	0	0	0	0
Sevilla la Nueva	2	0	0	0	0	0	0	0	0	0	0	0
Soto del Real	0	0	0	0	0	0	0	0	0	0	0	0
Talamanca de Jarama	0	0	0	0	0	0	0	0	0	0	0	0
Tielmes	0	0	0	0	0	0	0	0	0	0	0	1
Titulcia	0	0	0	0	0	0	0	0	0	0	0	0
Torrejón de Ardoz	0	0	0	0	0	0	1	0	0	0	0	0
Torrejón de la Calzada	1	0	0	0	0	0	0	0	0	0	0	0
Torrejón de Velasco	0	0	0	0	0	0	0	0	0	0	0	0
Torrelaguna	0	0	0	0	0	0	0	0	0	0	0	0
Torrelodones	0	0	0	0	0	0	0	0	0	0	0	0
Torres de la Alameda	0	0	0	0	0	0	0	0	0	0	0	0
Valdaracete	0	0	0	0	0	0	0	0	0	0	0	1
Valdeavero	0	0	0	0	0	0	0	0	0	0	0	0
Valdelaguna	0	0	0	0	0	0	0	0	0	0	0	1
Valdemanco	0	0	0	0	0	0	0	0	0	0	0	0
Valdemaqueda	0	0	0	0	0	0	0	0	0	0	0	0
Valdemorillo	0	0	0	0	0	0	0	0	0	0	0	0
Valdemoro	0	0	0	0	0	0	0	1	0	0	0	1
Valdeolmos	0	0	0	0	0	0	0	0	0	0	0	0
Valdepiélagos	0	0	0	0	0	0	0	0	0	0	0	0
Valdetorres de Jarama	0	0	0	0	0	0	0	0	0	0	0	0
Valdilecha	0	0	0	0	0	0	0	0	0	0	0	0
Velilla de San Antonio	0	0	0	0	0	0	0	0	0	0	0	0
Vellón (El)	0	0	0	0	0	0	0	0	0	0	0	0
Villaconejos	0	0	0	0	0	0	0	0	0	0	0	0
Villa del Prado	0	0	0	0	0	0	0	0	0	0	0	0
Villalbilla	0	0	0	0	0	0	0	0	0	0	0	0
Villamanrique de Tajo	0	0	0	0	0	0	0	0	0	0	0	0
Villamanta	2	0	0	0	0	0	0	0	0	0	0	0
Villamantilla	0	0	0	0	0	0	0	0	0	0	0	0
Villanueva de la Cañada	0	0	0	0	0	0	0	0	0	0	0	0
Villanueva de Perales	0	0	0	0	0	0	0	0	0	0	0	0
Villanueva del Pardillo	0	0	0	0	0	0	0	0	0	0	0	0
Villar del Olmo	0	0	0	0	0	0	0	0	0	0	0	0
Villarejo de Salván	0	0	0	0	0	0	0	0	0	0	0	0
Villaviciosa de Odón	0	0	0	0	0	0	0	0	0	0	0	0
Villavieja de Lozoya	0	0	0	0	0	0	0	0	0	0	0	0
Zarzalejo	0	0	0	0	0	0	0	0	0	0	0	0

MATRIMONIOS QUE HAN FIJADO SU RESIDENCIA EN LA COMUNIDAD DE MADRID CLASIFICADOS POR LUGAR DE RESIDENCIA ANTERIOR DEL ESPOSO SEGUN LUGAR DE RESIDENCIA ANTERIOR DE LA ESPOSA

	RESIDENCIA ANTERIOR DEL ESPOSO											
	COMUNIDAD DE MADRID (MUNICIPIOS)											
	Naval- carnero	Nava- redonda	Navas del Rey	Nuevo Baztán	Olmedo de las Fuentes	Orusco	Paracue- llos del Jarama	Paría	Patones	Pedre- zuela	Pelayos la Presa	Perales de Tajuña
RESIDENCIA ANTERIOR DE LA ESPOSA												
TOTAL	51	0	4	5	2	1	28	319	1	5	2	13
ESTRATOS DE POBLACION												
Menos de 101	0	0	0	0	0	0	0	0	0	0	0	0
De 101 a 500	0	0	0	0	0	0	0	0	1	0	0	0
De 501 a 1.000	2	0	1	3	0	0	0	0	0	1	0	2
De 1.001 a 2.000	6	0	0	0	0	0	1	3	0	0	0	6
De 2.001 a 5.000	0	0	0	0	0	0	14	0	0	0	0	1
De 5.001 a 10.000	26	0	1	0	0	0	1	0	0	0	0	0
De 10.001 a 20.000	0	0	0	0	0	0	0	1	0	0	0	1
De 20.001 a 50.000	0	0	0	0	0	0	0	6	0	0	0	0
De 50.001 a 100.000	0	0	0	0	0	0	5	244	0	0	0	0
De 100.001 a 200.000	8	0	0	1	0	0	0	18	0	0	1	1
Más de 200.000	7	0	1	1	2	1	6	35	0	4	1	2
AMBITOS GEOGRAFICOS												
Area Metropolitana	16	0	1	2	2	1	26	302	0	4	2	3
Madrid	7	0	1	1	2	1	6	35	0	4	1	2
Corona Metropolitana	9	0	0	1	0	0	20	267	0	0	1	1
Norte	0	0	0	0	0	0	2	3	0	0	0	0
Sur	8	0	0	0	0	0	1	264	0	0	1	1
Este	0	0	0	1	0	0	16	0	0	0	0	0
Oeste	1	0	0	0	0	0	1	0	0	0	0	0
Resto Municipios	33	0	2	3	0	0	1	5	1	1	0	10
EN OTRAS COMUNIDADES AUTONOMAS												
TOTAL	2	0	1	0	0	0	1	11	0	0	0	0
Andalucía	1	0	0	0	0	0	0	0	0	0	0	0
Aragón	0	0	0	0	0	0	0	0	0	0	0	0
Asturias	0	0	0	0	0	0	0	0	0	0	0	0
Baleares	0	0	0	0	0	0	0	0	0	0	0	0
Canarias	0	0	0	0	0	0	0	0	0	0	0	0
Cantabria	0	0	0	0	0	0	0	1	0	0	0	0
Castilla-León	0	0	0	0	0	0	0	0	0	0	0	0
Castilla-La Mancha	1	0	1	0	0	0	0	7	0	0	0	0
Cataluña	0	0	0	0	0	0	0	0	0	0	0	0
Extremadura	0	0	0	0	0	0	0	1	0	0	0	0
Galicia	0	0	0	0	0	0	1	0	0	0	0	0
Murcia	0	0	0	0	0	0	0	0	0	0	0	0
Navarra	0	0	0	0	0	0	0	1	0	0	0	0
Comunidad Valenciana	0	0	0	0	0	0	0	0	0	0	0	0
País Vasco	0	0	0	0	0	0	0	0	0	0	0	0
Rioja (La)	0	0	0	0	0	0	0	1	0	0	0	0
Ceuta	0	0	0	0	0	0	0	0	0	0	0	0
Melilla	0	0	0	0	0	0	0	0	0	0	0	0
EN EL EXTRANJERO												
TOTAL	0	0	0	0	0	0	0	1	0	0	0	0

MATRIMONIOS QUE HAN FIJADO SU RESIDENCIA EN LA COMUNIDAD DE MADRID CLASIFICADOS POR LUGAR DE RESIDENCIA ANTERIOR DEL ESPOSO SEGUN LUGAR DE RESIDENCIA ANTERIOR DE LA ESPOSA

	RESIDENCIA ANTERIOR DEL ESPOSO											
	COMUNIDAD DE MADRID (MUNICIPIOS)											
	Pezuela de las Torres	Pinilla del Valle	Pinto	Piñuécar	Pozuelo de Alarcón	Pozuelo del Rey	Prádena del Rincón	Puebla de la Sierra	Puentes Viejas	Quijorna	Rascafría	Redueña

RESIDENCIA ANTERIOR DE LA ESPOSA

TOTAL	3	0	127	0	188	1	0	0	4	4	6	0
-------	---	---	-----	---	-----	---	---	---	---	---	---	---

EN LA COMUNIDAD DE MADRID

TOTAL	2	0	117	0	182	1	0	0	4	4	6	0
-------	---	---	-----	---	-----	---	---	---	---	---	---	---

MUNICIPIOS

Ajalvir	0	0	0	0	0	0	0	0	0	0	0	0
Alameda del Valle	0	0	0	0	0	0	0	0	0	0	0	0
Alamo (El)	0	0	0	0	0	0	0	0	0	0	0	0
Alcalá de Henares	2	0	0	0	0	0	0	0	0	0	0	0
Alcobendas	0	0	0	0	0	0	0	0	0	0	0	0
Alcorcón	0	0	0	0	1	0	0	0	0	0	0	0
Aldea del Fresno	0	0	0	0	0	0	0	0	0	0	0	0
Algete	0	0	0	0	1	0	0	0	0	0	0	0
Alpedrete	0	0	0	0	0	0	0	0	0	0	0	0
Anchuelo	0	0	0	0	0	0	0	0	0	0	0	0
Aranjuez	0	0	1	0	0	0	0	0	0	0	0	0
Arganda del Rey	0	0	0	0	0	0	0	0	0	0	0	0
Arroyomolinos	0	0	0	0	0	0	0	0	0	0	0	0
Becerril de la Sierra	0	0	0	0	0	0	0	0	0	0	0	0
Belmonte del Tajo	0	0	0	0	0	0	0	0	0	0	0	0
Berruete (El)	0	0	0	0	0	0	0	0	0	0	0	0
Boadilla del Monte	0	0	0	0	2	0	0	0	0	0	0	0
Boalo (El)	0	0	0	0	0	0	0	0	0	0	0	0
Braojos	0	0	0	0	0	0	0	0	0	0	0	0
Brea de Tajo	0	0	0	0	0	0	0	0	0	0	0	0
Brunete	0	0	0	0	0	0	0	0	0	1	0	0
Buitrago del Lozoya	0	0	0	0	0	0	0	0	0	0	0	0
Bustarviejo	0	0	0	0	0	0	0	0	0	0	0	0
Cabanillas de la Sierra	0	0	0	0	0	0	0	0	0	0	0	0
Cabrera (La)	0	0	0	0	0	0	0	0	0	0	0	0
Cadalso de los Vidrios	0	0	0	0	0	0	0	0	0	0	0	0
Camarma de Esteruelas	0	0	0	0	0	0	0	0	0	0	0	0
Campo Real	0	0	0	0	0	0	0	0	0	0	0	0
Canencia	0	0	0	0	0	0	0	0	0	0	0	0
Carabaña	0	0	0	0	0	0	0	0	0	0	0	0
Cenicientos	0	0	0	0	0	0	0	0	0	0	0	0
Cercedilla	0	0	0	0	0	0	0	0	0	0	0	0
Ciempozuelos	0	0	2	0	0	0	0	0	0	0	0	0
Cobeña	0	0	0	0	0	0	0	0	0	0	0	0
Colmenar de Oreja	0	0	0	0	0	0	0	0	0	0	0	0
Colmenar del Arroyo	0	0	0	0	0	0	0	0	0	0	0	0
Colmenarejo	0	0	0	0	1	0	0	0	0	0	0	0
Colmenar Viejo	0	0	0	0	1	0	0	0	0	0	0	0
Collado Villalba	0	0	0	0	1	0	0	0	0	0	0	0
Collado-Mediano	0	0	0	0	0	0	0	0	0	0	0	0
Coslada	0	0	0	0	0	0	0	0	0	0	0	0
Cubas	0	0	0	0	0	0	0	0	0	0	0	0
Chapinería	0	0	0	0	0	0	0	0	0	0	0	0
Chinchón	0	0	0	0	0	0	0	0	0	0	0	0
Daganzo de Arriba	0	0	0	0	0	0	0	0	0	0	0	0
Esorial (El)	0	0	0	0	0	0	0	0	0	0	0	0
Estremera	0	0	0	0	0	0	0	0	0	0	0	0
Fresnedillas	0	0	0	0	0	0	0	0	0	0	0	0
Fresno de Torote	0	0	0	0	0	0	0	0	0	0	0	0
Fuenlabrada	0	0	0	0	1	0	0	0	0	0	0	0
Fuente el Saz de Jarama	0	0	0	0	0	0	0	0	0	0	0	0
Fuentidueña de Tajo	0	0	0	0	0	0	0	0	0	0	0	0
Galapagar	0	0	0	0	0	0	0	0	0	0	0	0

MATRIMONIOS QUE HAN FIJADO SU RESIDENCIA EN LA COMUNIDAD DE MADRID CLASIFICADOS POR LUGAR DE RESIDENCIA ANTERIOR DEL ESPOSO SEGUN LUGAR DE RESIDENCIA ANTERIOR DE LA ESPOSA

RESIDENCIA ANTERIOR DEL ESPOSO												
COMUNIDAD DE MADRID (MUNICIPIOS)												
Pezuela de las Torres	Pinilla del Valle	Pinto	Piñuécar	Pozuelo de Alarcón	Pozuelo del Rey	Prádena del Rincón	Puebla de la Sierra	Puentes Viejas	Quijorna	Rascafría	Redueña	

RESIDENCIA ANTERIOR DE LA ESPOSA

TOTAL	3	0	127	0	188	1	0	0	4	4	6	0
MUNICIPIOS												
Getafe	0	0	3	0	0	0	0	0	0	1	0	0
Griñón	0	0	1	0	0	0	0	0	0	0	0	0
Guadalix de la Sierra	0	0	0	0	0	0	0	0	0	0	0	0
Guadarrama	0	0	0	0	1	0	0	0	0	0	0	0
Horcajuelo de la Sierra	0	0	0	0	0	0	0	0	0	0	0	0
Hoyo de Manzanares	0	0	0	0	0	0	0	0	0	0	0	0
Humanes de Madrid	0	0	0	0	0	0	0	0	0	0	0	0
Leganés	0	0	0	0	0	0	0	0	0	0	0	0
Loeches	0	0	0	0	0	0	0	0	0	0	0	0
Lozoya	0	0	0	0	0	0	0	0	0	0	0	0
Lozoyuela-Navas-Sieteiglesias	0	0	0	0	0	0	0	0	0	0	0	0
Madarcos	0	0	0	0	1	0	0	0	0	0	0	0
Madrid	0	0	15	0	83	0	0	2	0	2	0	0
Majadahonda	0	0	0	0	4	0	0	0	0	0	0	0
Manzanares el Real	0	0	0	0	0	0	0	0	0	0	0	0
Meco	0	0	0	0	0	0	0	0	0	0	0	0
Mejorada del Campo	0	0	0	0	0	0	0	0	0	0	0	0
Miraflores de la Sierra	0	0	0	0	0	0	0	0	0	0	0	0
Molar (El)	0	0	0	0	0	0	0	0	0	0	0	0
Molinos (Los)	0	0	0	0	0	0	0	0	0	0	0	0
Montejo de la Sierra	0	0	0	0	0	0	0	0	0	0	0	0
Moraleja de Enmedio	0	0	0	0	0	0	0	0	0	0	0	0
Morálzarzal	0	0	0	0	0	0	0	0	0	0	0	0
Morata de Tajuña	0	0	0	0	0	0	0	0	0	0	0	0
Móstoles	0	0	0	0	3	0	0	0	0	0	0	0
Navacerrada	0	0	0	0	0	0	0	0	0	0	0	0
Navalagamella	0	0	0	0	0	0	0	0	0	0	0	0
Navalcarnero	0	0	0	0	0	0	0	0	0	0	0	0
Navas del Rey	0	0	0	0	0	0	0	0	0	0	0	0
Nuevo Baztán	0	0	0	0	0	0	0	0	0	0	0	0
Olmeda de las Fuentes	0	0	0	0	0	0	0	0	0	0	0	0
Orusco	0	0	0	0	0	0	0	0	0	0	0	0
Paracuellos de Jarama	0	0	0	0	0	0	0	0	0	0	0	0
Parla	0	0	3	0	0	0	0	0	0	0	0	0
Patones	0	0	0	0	0	0	0	0	0	0	0	0
Pedrezuela	0	0	0	0	0	0	0	0	0	0	0	0
Pelayos de la Presa	0	0	0	0	0	0	0	0	0	0	0	0
Perales de Tajuña	0	0	0	0	0	0	0	0	0	0	0	0
Pezuela de las Torres	0	0	0	0	0	0	0	0	0	0	0	0
Pinto	0	0	89	0	1	0	0	0	0	0	0	0
Pozuelo de Alarcón	0	0	0	0	79	0	0	0	0	0	0	0
Puentes Viejas	0	0	0	0	0	0	0	1	0	0	0	0
Quijorna	0	0	0	0	0	0	0	0	1	0	0	0
Rascafría	0	0	0	0	0	0	0	0	0	4	0	0
Redueña	0	0	0	0	0	0	0	0	0	0	0	0
Ribatejada	0	0	0	0	0	0	0	0	0	0	0	0
Rivas-Vaciamadrid	0	0	0	0	0	0	0	0	0	0	0	0
Robledo de Chavela	0	0	0	0	0	0	0	0	0	0	0	0
Rozas de Madrid (Las)	0	0	0	0	1	0	0	0	1	0	0	0
Rozas de Puerto Real	0	0	0	0	0	0	0	0	0	0	0	0
San Agustín de Guadalix	0	0	0	0	0	0	0	0	0	0	0	0
San Fernando de Henares	0	0	0	0	0	0	0	0	0	0	0	0
San Lorenzo del Escorial	0	0	0	0	0	0	0	0	0	0	0	0
San Martín de la Vega	0	0	0	0	0	0	0	0	0	0	0	0
San Martín de Valdeiglesias	0	0	0	0	0	0	0	0	0	0	0	0
San Sebastián de los Reyes	0	0	0	0	0	0	0	0	0	0	0	0
Santa María de la Alameda	0	0	0	0	0	0	0	0	0	0	0	0

MATRIMONIOS QUE HAN FIJADO SU RESIDENCIA EN LA COMUNIDAD DE MADRID CLASIFICADOS POR LUGAR DE RESIDENCIA ANTERIOR DEL ESPOSO SEGUN LUGAR DE RESIDENCIA ANTERIOR DE LA ESPOSA

	RESIDENCIA ANTERIOR DEL ESPOSO											
	COMUNIDAD DE MADRID (MUNICIPIOS)											
	Pezuela de las Torres	Pinilla del Valle	Pinto	Piñuécar	Pozuelo de Alarcón	Pozuelo del Rey	Prádena del Rincón	Puebla de la Sierra	Puentes Viejas	Quijorna	Rascafría	Redueña

RESIDENCIA ANTERIOR DE LA ESPOSA

TOTAL	3	0	127	0	188	1	0	0	4	4	6	0
-------	---	---	-----	---	-----	---	---	---	---	---	---	---

MUNICIPIOS

Santorcaz	0	0	0	0	0	0	0	0	0	0	0	0
Santos de la Humosa (Los)	0	0	0	0	0	0	0	0	0	0	0	0
Sevilla la Nueva	0	0	0	0	0	0	0	0	0	0	0	0
Soto del Real	0	0	0	0	0	0	0	0	0	0	0	0
Talamanca de Jarama	0	0	0	0	0	0	0	0	0	0	0	0
Tielmes	0	0	0	0	0	0	0	0	0	0	0	0
Titulcia	0	0	0	0	0	0	0	0	0	0	0	0
Torrejón de Ardoz	0	0	0	0	0	0	0	0	0	0	0	0
Torrejón de la Calzada	0	0	0	0	0	0	0	0	0	0	0	0
Torrejón de Velasco	0	0	0	0	0	0	0	0	0	0	0	0
Torreiguna	0	0	0	0	0	0	0	0	0	0	0	0
Torrelodones	0	0	0	0	0	0	0	0	0	0	0	0
Torres de la Alameda	0	0	0	0	0	1	0	0	0	0	0	0
Valdaracete	0	0	0	0	0	0	0	0	0	0	0	0
Valdeavero	0	0	0	0	0	0	0	0	0	0	0	0
Valdelaguna	0	0	0	0	0	0	0	0	0	0	0	0
Valdemanco	0	0	0	0	0	0	0	0	0	0	0	0
Valdemaqueda	0	0	0	0	0	0	0	0	0	0	0	0
Valdemorillo	0	0	0	0	0	0	0	0	0	0	0	0
Valdemoro	0	0	3	0	0	0	0	0	0	0	0	0
Valdeolmos	0	0	0	0	0	0	0	0	0	0	0	0
Valdepiélagos	0	0	0	0	0	0	0	0	0	0	0	0
Valdetorres de Jarama	0	0	0	0	0	0	0	0	0	0	0	0
Valdilecha	0	0	0	0	0	0	0	0	0	0	0	0
Velilla de San Antonio	0	0	0	0	0	0	0	0	0	0	0	0
Vellón (El)	0	0	0	0	0	0	0	0	0	0	0	0
Villaconejos	0	0	0	0	0	0	0	0	0	0	0	0
Villa del Prado	0	0	0	0	0	0	0	0	0	0	0	0
Villalbilla	0	0	0	0	0	0	0	0	0	0	0	0
Villamanrique de Tajo	0	0	0	0	0	0	0	0	0	0	0	0
Villamanta	0	0	0	0	0	0	0	0	0	0	0	0
Villamantilla	0	0	0	0	0	0	0	0	0	0	0	0
Villanueva de la Cañada	0	0	0	0	0	0	0	0	0	0	0	0
Villanueva de Perales	0	0	0	0	0	0	0	0	0	0	0	0
Villanueva del Pardillo	0	0	0	0	1	0	0	0	0	0	0	0
Villar del Olmo	0	0	0	0	0	0	0	0	0	0	0	0
Villarejo de Salvanés	0	0	0	0	0	0	0	0	0	0	0	0
Villaviciosa de Odón	0	0	0	0	0	0	0	0	0	0	0	0
Villavieja de Lozoya	0	0	0	0	0	0	0	1	0	0	0	0
Zarzalejo	0	0	0	0	0	0	0	0	0	0	0	0

MATRIMONIOS QUE HAN FIJADO SU RESIDENCIA EN LA COMUNIDAD DE MADRID CLASIFICADOS POR LUGAR DE RESIDENCIA ANTERIOR DEL ESPOSO SEGUN LUGAR DE RESIDENCIA ANTERIOR DE LA ESPOSA

	RESIDENCIA ANTERIOR DEL ESPOSO											
	COMUNIDAD DE MADRID (MUNICIPIOS)											
	Pezuela de las Torres	Pinilla del Valle	Pinto	Piñuécar	Pozuelo de Alarcón	Pozuelo del Rey	Prádena del Rincón	Puebla de la Sierra	Puentes Viejas	Quijorna	Rascafría	Redueña

RESIDENCIA ANTERIOR DE LA ESPOSA

TOTAL	3	0	127	0	188	1	0	0	4	4	6	0
-------	---	---	-----	---	-----	---	---	---	---	---	---	---

ESTRATOS DE POBLACION

Menos de 101	0	0	0	0	1	0	0	0	0	0	0	0
De 101 a 500	0	0	0	0	0	0	0	0	2	0	0	0
De 501 a 1.000	0	0	0	0	0	0	0	0	0	1	0	0
De 1.001 a 2.000	0	0	1	0	2	0	0	0	0	1	4	0
De 2.001 a 5.000	0	0	0	0	0	1	0	0	0	0	0	0
De 5.001 a 10.000	0	0	0	0	4	0	0	0	0	0	0	0
De 10.001 a 20.000	0	0	5	0	0	0	0	0	0	0	0	0
De 20.001 a 50.000	0	0	90	0	87	0	0	0	0	1	0	0
De 50.001 a 100.000	0	0	3	0	0	0	0	0	0	0	0	0
De 100.001 a 200.000	2	0	3	0	5	0	0	0	0	1	0	0
Más de 200.000	0	0	15	0	83	0	0	0	2	0	2	0

AMBITOS GEOGRAFICOS

Area Metropolitana	2	0	110	0	177	0	0	0	2	3	2	0
Madrid	0	0	15	0	83	0	0	0	2	0	2	0
Corona Metropolitana	2	0	95	0	94	0	0	0	0	3	0	0
Norte	0	0	0	0	1	0	0	0	0	0	0	0
Sur	0	0	95	0	6	0	0	0	0	1	0	0
Este	2	0	0	0	0	0	0	0	0	0	0	0
Oeste	0	0	0	0	87	0	0	0	0	2	0	0
Resto Municipios	0	0	7	0	5	1	0	0	2	1	4	0

EN OTRAS COMUNIDADES AUTONOMAS

TOTAL	1	0	10	0	6	0	0	0	0	0	0	0
Andalucía	0	0	2	0	0	0	0	0	0	0	0	0
Aragón	0	0	0	0	0	0	0	0	0	0	0	0
Asturias	0	0	0	0	0	0	0	0	0	0	0	0
Baleares	0	0	0	0	0	0	0	0	0	0	0	0
Canarias	0	0	0	0	0	0	0	0	0	0	0	0
Cantabria	0	0	0	0	0	0	0	0	0	0	0	0
Castilla-León	0	0	1	0	2	0	0	0	0	0	0	0
Castilla-La Mancha	1	0	6	0	1	0	0	0	0	0	0	0
Cataluña	0	0	0	0	0	0	0	0	0	0	0	0
Extremadura	0	0	1	0	0	0	0	0	0	0	0	0
Galicia	0	0	0	0	1	0	0	0	0	0	0	0
Murcia	0	0	0	0	0	0	0	0	0	0	0	0
Navarra	0	0	0	0	0	0	0	0	0	0	0	0
Comunidad Valenciana	0	0	0	0	1	0	0	0	0	0	0	0
País Vasco	0	0	0	0	1	0	0	0	0	0	0	0
Rioja (La)	0	0	0	0	0	0	0	0	0	0	0	0
Ceuta	0	0	0	0	0	0	0	0	0	0	0	0
Melilla	0	0	0	0	0	0	0	0	0	0	0	0

EN EL EXTRANJERO

TOTAL	0	0	0	0	0	0	0	0	0	0	0	0
-------	---	---	---	---	---	---	---	---	---	---	---	---

MATRIMONIOS QUE HAN FIJADO SU RESIDENCIA EN LA COMUNIDAD DE MADRID CLASIFICADOS POR LUGAR DE RESIDENCIA ANTERIOR DEL ESPOSO SEGUN LUGAR DE RESIDENCIA ANTERIOR DE LA ESPOSA

	RESIDENCIA ANTERIOR DEL ESPOSO											
	COMUNIDAD DE MADRID (MUNICIPIOS)											
	Riba- tejada	Rivas Vacía- madrid	Robledillo de la Jara	Robledo de Chavela	Robre- gordo	Rozas de Madrid (Las)	Rozas de Puerto Real	San Agustín de Guadalix	San Fernando de Henares	San Lorenzo del Escorial	San Martín de la Vega	San Martín de Valde- iglesias
RESIDENCIA ANTERIOR DE LA ESPOSA												
TOTAL	0	59	0	12	0	148	1	15	108	47	45	38
EN LA COMUNIDAD DE MADRID												
TOTAL	0	56	0	12	0	140	1	13	103	46	44	35
MUNICIPIOS												
Ajalvir	0	0	0	0	0	0	0	0	2	0	0	0
Alameda del Valle	0	0	0	0	0	0	0	0	0	0	0	0
Alamo (El)	0	0	0	0	0	0	0	0	0	0	0	0
Alcalá de Henares	0	0	0	0	0	1	0	0	0	0	0	0
Alcobendas	0	0	0	0	0	0	0	1	0	0	0	0
Alcorcón	0	0	0	0	0	2	0	0	0	0	0	0
Aldea del Fresno	0	0	0	0	0	0	0	0	0	0	0	0
Algete	0	0	0	0	0	0	0	1	0	0	0	0
Alpedrete	0	0	0	0	0	0	0	0	0	0	0	0
Anchuelo	0	0	0	0	0	0	0	0	0	0	0	0
Aranjuez	0	0	0	0	0	0	0	0	0	0	0	0
Arganda del Rey	0	1	0	0	0	0	0	0	3	0	0	0
Arroyomolinos	0	0	0	0	0	0	0	0	0	0	0	0
Becerril de la Sierra	0	0	0	0	0	0	0	0	0	0	0	0
Belmonte del Tajo	0	0	0	0	0	0	0	0	0	0	0	0
Berrueco (El)	0	0	0	0	0	0	0	0	0	0	0	0
Boadilla del Monte	0	0	0	0	0	0	0	0	0	0	0	0
Boalo (El)	0	0	0	0	0	0	0	0	0	0	0	0
Braojos	0	0	0	0	0	0	0	0	0	0	0	0
Brea de Tajo	0	0	0	0	0	0	0	0	0	0	0	0
Brunete	0	0	0	0	0	0	0	0	0	0	0	0
Buitrago del Lozoya	0	0	0	0	0	0	0	0	0	0	0	0
Bustarviejo	0	0	0	0	0	0	0	0	0	0	0	0
Cabanillas de la Sierra	0	0	0	0	0	0	0	0	0	0	0	0
Cabrera (La)	0	0	0	0	0	0	0	0	0	0	0	0
Cadalso de los Vidrios	0	0	0	0	0	0	0	0	0	0	0	1
Camarma de Esteruelas	0	0	0	0	0	0	0	0	0	0	0	0
Campo Real	0	0	0	0	0	0	0	0	0	0	0	0
Canencia	0	0	0	0	0	0	0	0	0	0	0	0
Carabaña	0	0	0	0	0	0	0	0	0	0	0	0
Cenicientos	0	0	0	0	0	0	0	0	0	0	0	1
Cercedilla	0	0	0	0	0	0	0	0	0	0	0	0
Ciempozuelos	0	0	0	0	0	0	0	0	0	0	4	0
Cobeña	0	0	0	0	0	0	0	0	0	0	0	0
Colmenar de Oreja	0	0	0	0	0	0	0	0	0	0	0	0
Colmenar del Arroyo	0	0	0	0	0	0	0	0	0	0	0	0
Colmenarejo	0	0	0	0	0	0	0	0	0	0	0	0
Colmenar Viejo	0	0	0	0	0	0	0	0	0	0	0	0
Collado Villaalba	0	0	0	0	0	1	0	0	0	2	0	0
Collado-Mediano	0	0	0	0	0	0	0	0	0	0	0	0
Coslada	0	0	0	0	0	0	0	0	16	0	0	0
Cubas	0	0	0	0	0	0	0	0	0	0	0	0
Chapinería	0	0	0	0	0	0	0	0	0	0	0	0
Chinchón	0	0	0	0	0	0	0	0	0	0	0	0
Daganzo de Arriba	0	0	0	0	0	0	0	0	0	0	0	0
Escorial (El)	0	0	0	0	0	0	0	0	0	8	0	0
Estremera	0	0	0	0	0	0	0	0	0	0	0	0
Fresnedillas	0	0	0	0	0	0	0	0	0	0	0	0
Fresno de Torote	0	0	0	0	0	0	0	0	0	0	0	0
Fuenlabrada	0	0	0	0	0	0	0	0	0	0	0	0
Fuente el Saz de Jarama	0	0	0	0	0	0	0	0	0	0	0	0
Fuentidueña de Tajo	0	0	0	0	0	0	0	0	0	0	0	0
Galapagar	0	0	0	0	0	0	0	0	0	1	0	0

MATRIMONIOS QUE HAN FIJADO SU RESIDENCIA EN LA COMUNIDAD DE MADRID CLASIFICADOS POR LUGAR DE RESIDENCIA ANTERIOR DEL ESPOSO SEGUN LUGAR DE RESIDENCIA ANTERIOR DE LA ESPOSA

	RESIDENCIA ANTERIOR DEL ESPOSO											
	COMUNIDAD DE MADRID (MUNICIPIOS)											
	Riba- tejada	Rivas Vacía- madrid	Robledillo de la Jara	Robledo de Chavala	Robre- gordo	Rozas de Madrid (Las)	Rozas de Puerto Real	San Agustín de Guadalix	San Fernando de Henares	San Lorenzo del Escorial	San Martín de la Vega	San Martín de Valde- iglesias
RESIDENCIA ANTERIOR DE LA ESPOSA												
TOTAL	0	59	0	12	0	148	1	15	108	47	45	38
MUNICIPIOS												
Getafe	0	0	0	0	0	0	0	0	0	0	3	0
Griñón	0	0	0	0	0	0	0	0	0	0	0	0
Guadalix de la Sierra	0	0	0	0	0	0	0	1	0	0	0	0
Guadarrama	0	0	0	0	0	1	0	0	0	5	0	0
Horcajuelo de la Sierra	0	0	0	0	0	0	0	0	0	0	0	0
Hoyo de Manzanares	0	0	0	0	0	0	0	0	0	0	0	0
Humanes de Madrid	0	0	0	0	0	0	0	0	0	0	0	0
Leganés	0	0	0	0	0	0	0	1	0	0	0	0
Loeches	0	0	0	0	0	0	0	0	0	0	0	0
Lozoya	0	0	0	0	0	0	0	0	0	0	0	0
Lozoyuela-Navas-Sieteiglesias	0	0	0	0	0	0	0	0	0	0	0	0
Madarcos	0	0	0	0	0	0	0	0	0	0	0	0
Madrid	0	21	0	1	0	47	0	4	19	5	6	3
Majadahonda	0	0	0	0	0	4	0	0	0	0	0	1
Manzanares el Real	0	0	0	0	0	0	0	0	0	0	0	0
Meco	0	0	0	0	0	0	0	0	0	0	0	0
Mejorada del Campo	0	0	0	0	0	0	0	0	1	0	0	0
Miraflores de la Sierra	0	0	0	0	0	0	0	0	0	0	0	0
Molar (El)	0	0	0	0	0	0	0	1	0	0	0	0
Molinos (Los)	0	0	0	0	0	0	0	0	0	0	0	0
Montejo de la Sierra	0	0	0	0	0	0	0	0	0	0	0	0
Moraleja de Enmedio	0	0	0	0	0	0	0	0	0	0	0	0
Moralzarzal	0	0	0	0	0	0	0	0	0	0	0	0
Morata de Tajuña	0	0	0	0	0	0	0	0	1	0	2	0
Móstoles	0	0	0	0	0	0	0	1	0	0	0	0
Navacerrada	0	0	0	0	0	0	0	0	0	0	0	0
Navalagamella	0	0	0	0	0	0	0	0	0	1	0	0
Navalcarnero	0	0	0	0	0	0	0	0	0	0	0	0
Navas del Rey	0	0	0	1	0	0	0	0	0	0	0	0
Nuevo Baztán	0	0	0	0	0	0	0	0	0	0	0	0
Olmeda de las Fuentes	0	0	0	0	0	0	0	0	0	0	0	0
Orusco	0	0	0	0	0	0	0	0	0	0	0	0
Paracuellos de Jarama	0	0	0	0	0	0	0	0	0	0	0	0
Parla	0	0	0	0	0	0	0	0	0	0	0	0
Patones	0	0	0	0	0	0	0	0	0	0	0	0
Pedrezuela	0	0	0	0	0	0	0	0	0	0	0	0
Pelayos de la Presa	0	0	0	0	0	0	0	0	0	0	0	1
Perales de Tajuña	0	0	0	0	0	0	0	0	0	0	0	0
Pezuela de las Torres	0	0	0	0	0	0	0	0	0	0	0	0
Pinto	0	0	0	0	0	0	0	0	0	0	2	0
Pozuelo de Alarcón	0	0	0	0	0	0	0	0	0	0	0	0
Puentes Viejas	0	0	0	0	0	0	0	0	0	0	0	0
Quijorna	0	0	0	0	0	0	0	0	0	0	0	0
Rascafría	0	0	0	0	0	0	0	0	0	0	0	0
Redueña	0	0	0	0	0	0	0	0	0	0	0	0
Ribatejada	0	0	0	0	0	0	0	0	0	0	0	0
Rivas-Vaciamadrid	0	33	0	0	0	0	0	0	0	0	0	0
Robledo de Chavala	0	0	0	6	0	0	0	0	0	0	0	0
Rozas de Madrid (Las)	0	0	0	0	0	82	0	0	0	0	0	0
Rozas de Puerto Real	0	0	0	0	0	0	1	0	0	0	0	0
San Agustín de Guadalix	0	0	0	0	0	0	0	3	0	0	0	0
San Fernando de Henares	0	1	0	0	0	0	0	0	59	0	0	0
San Lorenzo del Escorial	0	0	0	1	0	0	0	0	0	23	0	0
San Martín de la Vega	0	0	0	0	0	0	0	0	0	0	24	0
San Martín de Valdeiglesias	0	0	0	0	0	0	0	0	0	0	0	28
San Sebastián de los Reyes	0	0	0	0	0	0	0	0	0	0	0	0
Santa María de la Alameda	0	0	0	0	0	0	0	0	0	0	0	0

MATRIMONIOS QUE HAN FIJADO SU RESIDENCIA EN LA COMUNIDAD DE MADRID CLASIFICADOS POR LUGAR DE RESIDENCIA ANTERIOR DEL ESPOSO SEGUN LUGAR DE RESIDENCIA ANTERIOR DE LA ESPOSA

	RESIDENCIA ANTERIOR DEL ESPOSO											
	COMUNIDAD DE MADRID (MUNICIPIOS)											
	Riba-tejada	Rivas Vacia-madrid	Robledillo de la Jara	Robledo de Chavea	Robregordo	Rozas de Madrid (Las)	Rozas de Puerto Real	San Agustín de Guadalix	San Fernando de Henares	San Lorenzo del Escorial	San Martín de la Vega	San Martín de Valdeiglesias

RESIDENCIA ANTERIOR DE LA ESPOSA

TOTAL	0	59	0	12	0	148	1	15	108	47	45	38
-------	---	----	---	----	---	-----	---	----	-----	----	----	----

MUNICIPIOS

Santorcaz	0	0	0	0	0	0	0	0	0	0	0	0
Santos de la Humosa (Los)	0	0	0	0	0	0	0	0	0	0	0	0
Sevilla la Nueva	0	0	0	0	0	0	0	0	0	0	0	0
Soto del Real	0	0	0	0	0	0	0	0	0	0	0	0
Talamanca de Jarama	0	0	0	0	0	0	0	0	0	0	0	0
Tielmes	0	0	0	0	0	0	0	0	0	0	0	0
Titulcia	0	0	0	0	0	0	0	0	0	0	0	0
Torrejón de Ardoz	0	0	0	0	0	0	0	0	1	0	0	0
Torrejón de la Calzada	0	0	0	0	0	0	0	0	0	0	0	0
Torrejón de Velasco	0	0	0	0	0	0	0	0	0	0	0	0
Torrelaguna	0	0	0	0	0	0	0	0	0	0	0	0
Torrelodones	0	0	0	0	0	2	0	0	0	0	0	0
Torres de la Alameda	0	0	0	0	0	0	0	0	0	0	0	0
Valdaracete	0	0	0	0	0	0	0	0	0	0	0	0
Vaideavero	0	0	0	0	0	0	0	0	0	0	0	0
Valdelaguna	0	0	0	0	0	0	0	0	0	0	0	0
Valdemanco	0	0	0	0	0	0	0	0	0	0	0	0
Valdemaqueda	0	0	0	3	0	0	0	0	0	0	0	0
Valdemorillo	0	0	0	0	0	0	0	0	0	0	0	0
Valdemoro	0	0	0	0	0	0	0	0	0	0	1	0
Valdeolmos	0	0	0	0	0	0	0	0	0	0	0	0
Valdepiélagos	0	0	0	0	0	0	0	0	0	0	0	0
Valdetorres de Jarama	0	0	0	0	0	0	0	0	0	0	0	0
Valdilecha	0	0	0	0	0	0	0	0	0	0	0	0
Velilla de San Antonio	0	0	0	0	0	0	0	0	1	0	0	0
Vellón (El)	0	0	0	0	0	0	0	0	0	0	0	0
Villaconejos	0	0	0	0	0	0	0	0	0	0	2	0
Villa del Prado	0	0	0	0	0	0	0	0	0	0	0	0
Villalbilla	0	0	0	0	0	0	0	0	0	0	0	0
Villamanrique de Tajo	0	0	0	0	0	0	0	0	0	0	0	0
Villamanta	0	0	0	0	0	0	0	0	0	0	0	0
Villamantilla	0	0	0	0	0	0	0	0	0	0	0	0
Villanueva de la Cañada	0	0	0	0	0	0	0	0	0	0	0	0
Villanueva de Perales	0	0	0	0	0	0	0	0	0	0	0	0
Villanueva del Pardillo	0	0	0	0	0	0	0	0	0	0	0	0
Villar del Olmo	0	0	0	0	0	0	0	0	0	0	0	0
Villarejo de Salvanés	0	0	0	0	0	0	0	0	0	0	0	0
Villaviciosa de Odón	0	0	0	0	0	0	0	0	0	0	0	0
Villavieja de Lozoya	0	0	0	0	0	0	0	0	0	0	0	0
Zarzalejo	0	0	0	0	0	0	0	0	0	1	0	0

MATRIMONIOS QUE HAN FIJADO SU RESIDENCIA EN LA COMUNIDAD DE MADRID CLASIFICADOS POR LUGAR DE RESIDENCIA ANTERIOR DEL ESPOSO SEGUN LUGAR DE RESIDENCIA ANTERIOR DE LA ESPOSA

	RESIDENCIA ANTERIOR DEL ESPOSO											
	COMUNIDAD DE MADRID (MUNICIPIOS)											
	Riba- tejada	Rivas Vacía- madrid	Robledillo de la Jara	Robledo de Chavala	Robre- gordo	Rozas de Madrid (Las)	Rozas de Puerto Real	San Agustín de Guadalix	San Fernando de Henares	San Lorenzo del Escorial	San Martín de la Vega	San Martín de Valde- iglesias
RESIDENCIA ANTERIOR DE LA ESPOSA												
TOTAL	0	59	0	12	0	148	1	15	108	47	45	38
ESTRATOS DE POBLACION												
Menos de 101	0	0	0	0	0	0	0	0	0	0	0	0
De 101 a 500	0	0	0	3	0	0	1	0	0	0	0	0
De 501 a 1.000	0	0	0	1	0	0	0	0	0	2	0	1
De 1.001 a 2.000	0	0	0	6	0	0	0	1	3	0	0	0
De 2.001 a 5.000	0	0	0	0	0	0	0	4	1	0	4	2
De 5.001 a 10.000	0	33	0	1	0	3	0	1	0	37	24	28
De 10.001 a 20.000	0	0	0	0	0	0	0	0	1	0	5	0
De 20.001 a 50.000	0	2	0	0	0	87	0	0	62	2	2	1
De 50.001 a 100.000	0	0	0	0	0	0	0	1	17	0	0	0
De 100.001 a 200.000	0	0	0	0	0	3	0	2	0	0	3	0
Más de 200.000	0	21	0	1	0	47	0	4	19	5	6	3
AMBITOS GEOGRAFICOS												
Area Metropolitana	0	55	0	1	0	136	0	7	97	5	11	4
Madrid	0	21	0	1	0	47	0	4	19	5	6	3
Corona Metropolitana	0	34	0	0	0	89	0	3	78	0	5	1
Norte	0	0	0	0	0	0	0	1	0	0	0	0
Sur	0	0	0	0	0	2	0	2	0	0	5	0
Este	0	34	0	0	0	1	0	0	78	0	0	0
Oeste	0	0	0	0	0	86	0	0	0	0	0	1
Resto Municipios	0	1	0	11	0	4	1	6	6	41	33	31
EN OTRAS COMUNIDADES AUTONOMAS												
TOTAL	0	3	0	0	0	6	0	2	5	1	1	3
Andalucía	0	0	0	0	0	0	0	0	4	0	0	1
Aragón	0	0	0	0	0	1	0	0	0	0	0	0
Asturias	0	0	0	0	0	0	0	0	0	0	1	0
Baleares	0	0	0	0	0	0	0	0	0	0	0	0
Canarias	0	0	0	0	0	0	0	0	0	0	0	0
Cantabria	0	0	0	0	0	1	0	0	0	0	0	0
Castilla-León	0	0	0	0	0	2	0	1	1	0	0	2
Castilla-La Mancha	0	0	0	0	0	0	0	0	0	1	0	0
Cataluña	0	2	0	0	0	0	0	1	0	0	0	0
Extremadura	0	1	0	0	0	0	0	0	0	0	0	0
Galicia	0	0	0	0	0	0	0	0	0	0	0	0
Murcia	0	0	0	0	0	0	0	0	0	0	0	0
Navarra	0	0	0	0	0	0	0	0	0	0	0	0
Comunidad Valenciana	0	0	0	0	0	2	0	0	0	0	0	0
País Vasco	0	0	0	0	0	0	0	0	0	0	0	0
Rioja (La)	0	0	0	0	0	0	0	0	0	0	0	0
Ceuta	0	0	0	0	0	0	0	0	0	0	0	0
Melilla	0	0	0	0	0	0	0	0	0	0	0	0
EN EL EXTRANJERO												
TOTAL	0	0	0	0	0	2	0	0	0	0	0	0

MATRIMONIOS QUE HAN FIJADO SU RESIDENCIA EN LA COMUNIDAD DE MADRID CLASIFICADOS POR LUGAR DE RESIDENCIA ANTERIOR DEL ESPOSO SEGUN LUGAR DE RESIDENCIA ANTERIOR DE LA ESPOSA

	RESIDENCIA ANTERIOR DEL ESPOSO										
	COMUNIDAD DE MADRID (MUNICIPIOS)										
	San Sebastián de los Reyes	Santa María de la Alameda	Santorcaz	Santos de la Humosa (Los)	Serna del Monte (La)	Serranillos del Valle	Sevilla la Nueva	Somo-sierra	Soto del Real	Talamanca del Jarama	Tielmes

RESIDENCIA ANTERIOR DE LA ESPOSA

TOTAL	260	7	1	6	0	2	3	0	18	5	12	6
-------	-----	---	---	---	---	---	---	---	----	---	----	---

EN LA COMUNIDAD DE MADRID

TOTAL	251	7	1	6	0	2	3	0	18	5	12	6
-------	-----	---	---	---	---	---	---	---	----	---	----	---

MUNICIPIOS

Ajalvir	0	0	0	0	0	0	0	0	0	0	0	0
Alameda del Valle	0	0	0	0	0	0	0	0	0	0	0	0
Alamo (El)	0	0	0	0	0	0	0	0	0	0	0	0
Alcalá de Henares	0	0	0	4	0	0	0	0	0	0	0	0
Alcobendas	50	0	0	0	0	0	0	0	0	0	0	0
Alcorcón	0	0	0	0	0	0	0	0	0	0	1	0
Aldea del Fresno	0	0	0	0	0	0	0	0	0	0	0	0
Algete	1	0	0	0	0	0	0	0	0	0	0	0
Alpedrete	0	1	0	0	0	0	0	0	0	0	0	0
Anchuelo	0	0	0	0	0	0	0	0	0	0	0	0
Aranjuez	0	0	0	0	0	0	0	0	0	0	0	0
Arganda del Rey	0	0	0	0	0	0	0	0	0	0	1	0
Arroyomolinos	0	0	0	0	0	0	0	0	0	0	0	0
Becerril de la Sierra	0	0	0	0	0	0	0	0	0	0	0	0
Belmonte del Tajo	0	0	0	0	0	0	0	0	0	0	0	0
Berruero (El)	0	0	0	0	0	0	0	0	0	0	0	0
Boadilla del Monte	0	0	0	0	0	0	0	0	0	0	0	0
Boalo (El)	0	0	0	0	0	0	0	0	0	0	0	0
Braojos	0	0	0	0	0	0	0	0	0	0	0	0
Brea de Tajo	0	0	0	0	0	0	0	0	0	0	0	0
Brunete	0	0	0	0	0	0	0	0	0	0	0	0
Buitrago del Lozoya	0	0	0	0	0	0	0	0	0	0	0	0
Bustarviejo	0	0	0	0	0	0	0	0	0	0	0	0
Cabanillas de la Sierra	0	0	0	0	0	0	0	0	0	0	0	0
Cabrera (La)	0	0	0	0	0	0	0	0	0	0	0	0
Cadalso de los Vidrios	0	0	0	0	0	0	0	0	0	0	0	0
Camarma de Esteruelas	0	0	0	0	0	0	0	0	0	0	0	0
Campo Real	0	0	0	0	0	0	0	0	0	0	0	0
Canencia	0	0	0	0	0	0	0	0	0	0	0	0
Carabaña	0	0	0	0	0	0	0	0	0	0	1	0
Cenicientos	0	0	0	0	0	0	0	0	0	0	0	0
Cercedilla	0	0	0	0	0	0	0	0	0	0	0	0
Ciempozuelos	0	0	0	0	0	0	0	0	0	0	0	0
Cobaña	0	0	0	0	0	0	0	0	0	0	0	0
Colmenar de Oreja	0	0	0	0	0	0	0	0	0	0	1	0
Colmenar del Arroyo	0	0	0	0	0	0	0	0	0	0	0	0
Colmenarejo	0	0	0	0	0	0	0	0	0	0	0	0
Colmenar Viejo	1	0	0	0	0	0	0	0	2	0	0	0
Collado Villalba	0	0	0	0	0	0	0	0	0	0	0	0
Collado-Mediano	0	0	0	0	0	0	0	0	0	0	0	0
Coslada	0	0	0	0	0	0	0	0	0	0	0	0
Cubas	0	0	0	0	0	1	0	0	0	0	0	0
Chapinería	0	0	0	0	0	0	0	0	0	0	0	0
Chinchón	0	0	0	0	0	0	0	0	0	0	0	0
Daganzo de Arriba	0	0	0	0	0	0	0	0	0	0	0	0
Escorial (El)	0	0	0	0	0	0	0	0	0	0	0	0
Estremera	0	0	0	0	0	0	0	0	0	0	0	0
Fresnedillas	0	0	0	0	0	0	0	0	0	0	0	0
Fresno de Torote	0	0	0	0	0	0	0	0	0	0	0	0
Fuentabrada	0	0	0	0	0	1	0	0	0	0	0	1
Fuente el Saz de Jarama	1	0	0	0	0	0	0	0	0	0	0	0
Fuentidueña de Tajo	0	0	0	0	0	0	0	0	0	0	0	0
Galapagar	0	0	0	0	0	0	0	0	0	0	0	0

MATRIMONIOS QUE HAN FIJADO SU RESIDENCIA EN LA COMUNIDAD DE MADRID CLASIFICADOS POR LUGAR DE RESIDENCIA ANTERIOR DEL ESPOSO SEGUN LUGAR DE RESIDENCIA ANTERIOR DE LA ESPOSA

RESIDENCIA ANTERIOR DEL ESPOSO											
COMUNIDAD DE MADRID (MUNICIPIOS)											
San Sebastián de los Reyes	Santa María de la Alameda	Santorcaz	Santos de la Humosa (Los)	Serna del Monte (La)	Serranillos del Valle	Sevilla la Nueva	Somo-sierra	Soto del Real	Talamanca del Jarama	Tielmes	Titulcia

RESIDENCIA ANTERIOR DE LA ESPOSA

TOTAL	260	7	1	6	0	2	3	0	18	5	12	6
MUNICIPIOS												
Getafe	0	0	0	0	0	0	0	0	0	0	0	0
Griñón	0	0	0	0	0	0	0	0	0	0	0	0
Guadalix de la Sierra	0	0	0	0	0	0	0	0	0	0	0	0
Guadarrama	0	0	0	0	0	0	0	0	0	0	0	0
Horcajuelo de la Sierra	0	0	0	0	0	0	0	0	0	0	0	0
Hoyo de Manzanares	0	0	0	0	0	0	0	0	0	0	0	0
Humanes de Madrid	0	0	0	0	0	0	0	0	0	0	0	0
Leganés	0	0	0	0	0	0	0	0	0	0	0	0
Loeches	0	0	0	0	0	0	0	0	0	0	0	0
Lozoya	0	0	0	0	0	0	0	0	0	0	0	0
Lozoyuela-Navas-Sieteiglesias	0	0	0	0	0	0	0	0	0	0	0	0
Madarcos	0	0	0	0	0	0	0	0	0	0	0	0
Madrid	43	1	0	0	0	0	0	0	2	1	2	1
Majadahonda	0	0	0	0	0	0	0	0	0	0	0	0
Manzanares el Real	0	0	0	0	0	0	0	0	1	0	0	0
Meco	0	0	0	0	0	0	0	0	0	0	0	0
Mejorada del Campo	0	0	0	0	0	0	0	0	0	0	0	0
Miraflores de la Sierra	0	0	0	0	0	0	0	0	2	0	0	0
Molar (El)	2	0	0	0	0	0	0	0	0	0	0	0
Molinos (Los)	0	0	0	0	0	0	0	0	0	0	0	0
Montejo de la Sierra	0	0	0	0	0	0	0	0	0	0	0	0
Moraleja de Enmedio	0	0	0	0	0	0	0	0	0	0	0	0
Moralzarzal	0	0	0	0	0	0	0	0	0	0	0	0
Morata de Tajuña	0	0	0	0	0	0	0	0	0	0	0	0
Móstoles	1	0	0	0	0	0	0	0	0	0	0	0
Navacerrada	0	0	0	0	0	0	0	0	0	0	0	0
Navalagamella	0	0	0	0	0	0	0	0	0	0	0	0
Navalcarnero	0	0	0	0	0	0	0	0	0	0	0	0
Navas del Rey	0	0	0	0	0	0	0	0	0	0	0	0
Nuevo Baztán	0	0	0	0	0	0	0	0	0	0	0	0
Olmeda de las Fuentes	0	0	0	0	0	0	0	0	0	0	0	0
Orusco	0	0	0	0	0	0	0	0	0	0	0	0
Paracuellos de Jarama	0	0	0	0	0	0	0	0	0	0	0	0
Parla	1	0	0	0	0	0	0	0	0	0	0	0
Patones	0	0	0	0	0	0	0	0	0	0	0	0
Pedrezuela	1	0	0	0	0	0	0	0	0	0	0	0
Pelayos de la Presa	0	0	0	0	0	0	0	0	0	0	0	0
Perales de Tajuña	0	0	0	0	0	0	0	0	0	0	0	0
Pezuela de las Torres	0	0	0	0	0	0	0	0	0	0	0	0
Pinto	0	0	0	0	0	0	0	0	0	0	0	0
Pozuelo de Alarcón	0	0	0	0	0	0	0	0	0	0	0	0
Puentes Viejas	0	0	0	0	0	0	0	0	0	0	0	0
Quijorna	0	0	0	0	0	0	0	0	0	0	0	0
Rascafría	0	0	0	0	0	0	0	0	0	0	0	0
Redueña	0	0	0	0	0	0	0	0	0	0	0	0
Ribatejada	0	0	0	0	0	0	0	0	0	0	0	0
Rivas-Vaciamadrid	0	0	0	0	0	0	0	0	0	0	0	0
Robledo de Chavela	0	0	0	0	0	0	0	0	0	0	0	0
Rozas de Madrid (Las)	0	0	0	0	0	0	0	0	0	0	0	0
Rozas de Puerto Real	0	0	0	0	0	0	0	0	0	0	0	0
San Agustín de Guadalix	0	0	0	0	0	0	0	0	0	0	0	0
San Fernando de Henares	0	0	0	0	0	0	0	0	0	0	0	0
San Lorenzo del Escorial	0	0	0	0	0	0	0	0	0	0	0	0
San Martín de la Vega	0	0	0	0	0	0	0	0	0	0	0	0
San Martín de Valdeiglesias	0	0	0	0	0	0	0	0	0	0	0	0
San Sebastián de los Reyes	149	0	0	0	0	0	0	0	0	1	0	0
Santa María de la Alameda	0	4	0	0	0	0	0	0	0	0	0	0

MATRIMONIOS QUE HAN FIJADO SU RESIDENCIA EN LA COMUNIDAD DE MADRID CLASIFICADOS POR LUGAR DE RESIDENCIA ANTERIOR DEL ESPOSO SEGUN LUGAR DE RESIDENCIA ANTERIOR DE LA ESPOSA.

RESIDENCIA ANTERIOR DEL ESPOSO											
COMUNIDAD DE MADRID (MUNICIPIOS)											
San Sebastián de los Reyes	Santa María de la Alameda	Santorcaz	Santos de la Humosa (Los)	Serna del Monte (La)	Serranillos del Valle	Sevilla la Nueva	Somo-sierra	Soto del Real	Talamanca del Jarama	Tielmes	Titulcia

RESIDENCIA ANTERIOR DE LA ESPOSA

TOTAL	260	7	1	6	0	2	3	0	18	5	12	6
MUNICIPIOS												
Santorcaz	0	0	1	0	0	0	0	0	0	0	0	0
Santos de la Humosa (Los)	0	0	0	2	0	0	0	0	0	0	0	0
Sevilla la Nueva	0	0	0	0	0	0	2	0	1	0	0	0
Soto del Real	0	0	0	0	0	0	0	0	10	0	0	0
Talamanca de Jarama	0	0	0	0	0	0	0	0	0	2	0	0
Tielmes	0	0	0	0	0	0	0	0	0	0	5	0
Titulcia	0	0	0	0	0	0	0	0	0	0	0	4
Torrejón de Ardoz	0	0	0	0	0	0	0	0	0	0	0	0
Torrejón de la Calzada	0	0	0	0	0	0	0	0	0	0	0	0
Torrejón de Velasco	0	0	0	0	0	0	0	0	0	0	0	0
Torrelaguna	0	0	0	0	0	0	0	0	0	0	0	0
Torrelodones	0	0	0	0	0	0	0	0	0	0	0	0
Torres de la Alameda	0	0	0	0	0	0	0	0	0	0	0	0
Valdaracete	0	0	0	0	0	0	0	0	0	0	1	0
Valdeavero	0	0	0	0	0	0	0	0	0	0	0	0
Valdeaguna	0	0	0	0	0	0	0	0	0	0	0	0
Valdemanco	0	0	0	0	0	0	0	0	0	0	0	0
Valdemaqueda	0	0	0	0	0	0	0	0	0	0	0	0
Valdemonillo	0	1	0	0	0	0	0	0	0	0	0	0
Valdemoro	0	0	0	0	0	0	0	0	0	0	0	0
Valdeolmos	0	0	0	0	0	0	0	0	0	0	0	0
Valdepiélagos	0	0	0	0	0	0	0	0	0	1	0	0
Valdetorres de Jarama	0	0	0	0	0	0	0	0	0	0	0	0
Valdilecha	0	0	0	0	0	0	0	0	0	0	0	0
Velilla de San Antonio	0	0	0	0	0	0	0	0	0	0	0	0
Velón (El)	1	0	0	0	0	0	0	0	0	0	0	0
Villaconejos	0	0	0	0	0	0	0	0	0	0	0	0
Villa del Prado	0	0	0	0	0	0	0	0	0	0	0	0
Villalbilla	0	0	0	0	0	0	0	0	0	0	0	0
Villamanrique de Tajo	0	0	0	0	0	0	0	0	0	0	0	0
Villamanta	0	0	0	0	0	0	0	0	0	0	0	0
Villamantilla	0	0	0	0	0	0	0	0	0	0	0	0
Villanueva de la Cañada	0	0	0	0	0	0	0	0	0	0	0	0
Villanueva de Perales	0	0	0	0	0	0	0	0	0	0	0	0
Villanueva del Pardillo	0	0	0	0	0	0	0	0	0	0	0	0
Villar del Olmo	0	0	0	0	0	0	0	0	0	0	0	0
Villarejo de Salvanés	0	0	0	0	0	0	0	0	0	0	0	0
Villaviciosa de Odón	0	0	0	0	0	0	1	0	0	0	0	0
Villavieja de Lozoya	0	0	0	0	0	0	0	0	0	0	0	0
Zarzalejo	0	0	0	0	0	0	0	0	0	0	0	0

MATRIMONIOS QUE HAN FIJADO SU RESIDENCIA EN LA COMUNIDAD DE MADRID CLASIFICADOS POR LUGAR DE RESIDENCIA ANTERIOR DEL ESPOSO SEGUN LUGAR DE RESIDENCIA ANTERIOR DE LA ESPOSA

RESIDENCIA ANTERIOR DEL ESPOSO												
COMUNIDAD DE MADRID (MUNICIPIOS)												
San Sebastián de los Reyes	Santa Marfa de la Alameda	Santorcaz	Santos de la Humosa (Los)	Serna del Monte (La)	Serranillos del Valle	Sevilla la Nueva	Somo-sierra	Soto del Real	Talamanca del Jarama	Tielmes	Titulcia	

RESIDENCIA ANTERIOR DE LA ESPOSA

TOTAL	260	7	1	6	0	2	3	0	18	5	12	6
-------	-----	---	---	---	---	---	---	---	----	---	----	---

ESTRATOS DE POBLACION

Menos de 101	0	0	0	0	0	0	0	0	0	0	0	0
De 101 a 500	0	0	0	0	0	0	0	0	0	1	0	0
De 501 a 1.000	2	4	1	2	0	1	2	0	1	2	1	4
De 1.001 a 2.000	1	0	0	0	0	0	0	0	11	0	6	0
De 2.001 a 5.000	2	2	0	0	0	0	0	0	2	0	0	0
De 5.001 a 10.000	1	0	0	0	0	0	1	0	0	0	1	0
De 10.001 a 20.000	0	0	0	0	0	0	0	0	0	0	0	0
De 20.001 a 50.000	1	0	0	0	0	0	0	0	2	0	1	0
De 50.001 a 100.000	200	0	0	0	0	0	0	0	0	1	0	0
De 100.001 a 200.000	1	0	0	4	0	1	0	0	0	0	1	1
Más de 200.000	43	1	0	0	0	0	0	0	2	1	2	1

AMBITOS GEOGRAFICOS

Area Metropolitana	245	1	0	4	0	1	1	0	4	2	3	2
Madrid	43	1	0	0	0	0	0	0	2	1	2	1
Corona Metropolitana	202	0	0	4	0	1	1	0	2	1	1	1
Norte	200	0	0	0	0	0	0	0	2	1	0	0
Sur	2	0	0	0	0	1	0	0	0	0	1	1
Este	0	0	0	4	0	0	0	0	0	0	0	0
Oeste	0	0	0	0	0	0	1	0	0	0	0	0
Resto Municipios	6	6	1	2	0	1	2	0	14	3	9	4

EN OTRAS COMUNIDADES AUTONOMAS

TOTAL	9	0	0	0	0	0	0	0	0	0	0	0
Andalucía	2	0	0	0	0	0	0	0	0	0	0	0
Aragón	2	0	0	0	0	0	0	0	0	0	0	0
Asturias	2	0	0	0	0	0	0	0	0	0	0	0
Baleares	0	0	0	0	0	0	0	0	0	0	0	0
Canarias	0	0	0	0	0	0	0	0	0	0	0	0
Cantabria	0	0	0	0	0	0	0	0	0	0	0	0
Castilla-León	0	0	0	0	0	0	0	0	0	0	0	0
Castilla-La Mancha	1	0	0	0	0	0	0	0	0	0	0	0
Cataluña	0	0	0	0	0	0	0	0	0	0	0	0
Extremadura	0	0	0	0	0	0	0	0	0	0	0	0
Galicia	1	0	0	0	0	0	0	0	0	0	0	0
Murcia	0	0	0	0	0	0	0	0	0	0	0	0
Navarra	0	0	0	0	0	0	0	0	0	0	0	0
Comunidad Valenciana	0	0	0	0	0	0	0	0	0	0	0	0
País Vasco	1	0	0	0	0	0	0	0	0	0	0	0
Rioja (La)	0	0	0	0	0	0	0	0	0	0	0	0
Ceuta	0	0	0	0	0	0	0	0	0	0	0	0
Melilla	0	0	0	0	0	0	0	0	0	0	0	0

EN EL EXTRANJERO

TOTAL	0	0	0	0	0	0	0	0	0	0	0	0
-------	---	---	---	---	---	---	---	---	---	---	---	---

MATRIMONIOS QUE HAN FIJADO SU RESIDENCIA EN LA COMUNIDAD DE MADRID CLASIFICADOS POR LUGAR DE RESIDENCIA ANTERIOR DEL ESPOSO SEGUN LUGAR DE RESIDENCIA ANTERIOR DE LA ESPOSA

	RESIDENCIA ANTERIOR DEL ESPOSO											
	COMUNIDAD DE MADRID (MUNICIPIOS)											
	Torrejón de Ardoz	Torrejón de la Calzada	Torrejón de Velasco	Torre-laguna	Torre-lodones	Torre-mocha de Jarama	Torres de la Alameda	Valda-racete	Valdea-vero	Valde-laguna	Valde-manco	Valde-maqueda

RESIDENCIA ANTERIOR DE LA ESPOSA

TOTAL	475	3	3	7	50	1	21	5	3	4	1	2
-------	-----	---	---	---	----	---	----	---	---	---	---	---

EN LA COMUNIDAD DE MADRID

TOTAL	455	3	3	7	50	0	20	5	3	4	1	2
-------	-----	---	---	---	----	---	----	---	---	---	---	---

MUNICIPIOS

Ajalvir	0	0	0	0	0	0	0	0	0	0	0	0
Alameda del Valle	0	0	0	0	0	0	0	0	0	0	0	0
Alamo (El)	0	0	0	0	0	0	0	0	0	0	0	0
Alcalá de Henares	22	0	0	0	0	0	5	0	0	0	0	0
Alcobendas	1	0	0	0	0	0	0	0	0	0	0	0
Alcorcón	1	0	0	0	0	0	0	0	0	0	0	0
Aldea del Fresno	0	0	0	0	0	0	0	0	0	0	0	0
Algete	0	0	0	0	0	0	0	0	0	0	0	0
Alpedrete	1	0	0	0	0	0	0	0	0	0	0	0
Anchuelo	0	0	0	0	0	0	0	0	0	0	0	0
Aranjuez	0	0	0	0	0	0	0	0	0	1	0	0
Arganda del Rey	2	0	0	0	0	0	1	0	0	0	0	0
Arroyomolinos	0	0	0	0	0	0	0	0	0	0	0	0
Becerril de la Sierra	0	0	0	0	0	0	0	0	0	0	0	0
Belmonte del Tajo	0	0	0	0	0	0	0	0	0	0	0	0
Berruoco (El)	0	0	0	0	0	0	0	0	0	0	0	0
Boadilla del Monte	0	0	0	0	0	0	0	0	0	0	0	0
Boalo (El)	0	0	0	0	0	0	0	0	0	0	0	0
Braojos	0	0	0	0	0	0	0	0	0	0	0	0
Brea de Tajo	0	0	0	0	0	0	0	0	0	0	0	0
Brunete	0	0	0	0	0	0	0	0	0	0	0	0
Buitrago del Lozoya	0	0	0	0	0	0	0	0	0	0	0	0
Bustarviejo	0	0	0	0	0	0	0	0	0	0	0	0
Cabanillas de la Sierra	0	0	0	0	0	0	0	0	0	0	0	0
Cabrera (La)	0	0	0	0	0	0	0	0	0	0	0	0
Cadalso de los Vidrios	0	0	0	0	0	0	0	0	0	0	0	0
Camarma de Esteruelas	1	0	0	0	0	0	0	0	0	0	0	0
Campo Real	0	0	0	0	0	0	0	0	0	0	0	0
Canencia	0	0	0	0	0	0	0	0	0	0	0	0
Carabaña	0	0	0	0	0	0	1	0	0	0	0	0
Cenicientos	0	0	0	0	0	0	0	0	0	0	0	0
Cercedilla	0	0	0	0	0	0	0	0	0	0	0	0
Ciempozuelos	0	0	0	0	0	0	0	0	0	0	0	0
Cobeña	0	0	0	0	0	0	0	0	0	0	0	0
Colmenar de Oreja	0	0	0	0	0	0	0	0	0	1	0	0
Colmenar del Arroyo	0	0	0	0	0	0	0	0	0	0	0	0
Colmenarejo	0	0	0	0	0	0	0	0	0	0	0	0
Colmenar Viejo	0	0	0	0	1	0	0	0	0	0	0	0
Collado Villalba	0	0	0	0	0	0	0	0	0	0	0	0
Collado-Mediano	0	0	0	0	0	0	0	0	0	0	0	0
Coslada	8	0	0	0	0	0	0	0	0	0	0	0
Cubas	0	0	0	0	0	0	0	0	0	0	0	0
Chapinería	0	0	0	0	0	0	0	0	0	0	0	0
Chinchón	0	0	0	0	0	0	0	0	0	0	0	0
Daganzo de Arriba	1	0	0	0	0	0	0	0	0	0	0	0
Escorial (El)	0	0	0	0	0	0	0	0	0	0	0	0
Estremera	0	0	0	0	0	0	0	0	0	0	0	0
Fresnedillas	0	0	0	0	0	0	0	0	0	0	0	0
Fresno de Torote	1	0	0	0	0	0	0	0	0	0	0	0
Fuenlabrada	1	0	0	0	0	0	0	0	0	0	0	0
Fuente el Saz de Jarama	0	0	0	0	0	0	0	0	0	0	0	0
Fuentidueña de Tajo	0	0	0	0	0	0	0	0	0	0	0	0
Galapagar	0	0	0	0	2	0	0	0	0	0	0	0

MATRIMONIOS QUE HAN FIJADO SU RESIDENCIA EN LA COMUNIDAD DE MADRID CLASIFICADOS POR LUGAR DE RESIDENCIA ANTERIOR DEL ESPOSO SEGUN LUGAR DE RESIDENCIA ANTERIOR DE LA ESPOSA

	RESIDENCIA ANTERIOR DEL ESPOSO											
	COMUNIDAD DE MADRID (MUNICIPIOS)											
	Torrejón de Ardoz	Torrejón de la Calzada	Torrejón de Velasco	Torre-laguna	Torre-lodones	Torre-mocha de Jarama	Torres de la Alameda	Valda-racete	Valdea-vero	Valde-laguna	Valde-manco	Valde-maqueda

RESIDENCIA ANTERIOR DE LA ESPOSA

TOTAL	475	3	3	7	50	1	21	5	3	4	1	2
MUNICIPIOS												
Getafe	3	0	0	0	0	0	0	0	0	0	0	0
Griñón	0	0	0	0	0	0	0	0	0	0	0	0
Guadalix de la Sierra	0	0	0	0	0	0	0	0	0	0	0	0
Guadarrama	0	0	0	0	1	0	0	0	0	0	0	0
Horcajuelo de la Sierra	0	0	0	0	0	0	0	0	0	0	0	0
Hoyo de Manzanares	0	0	0	0	2	0	0	0	0	0	0	0
Humanes de Madrid	0	0	0	0	0	0	0	0	0	0	0	0
Leganés	1	0	0	0	0	0	0	0	0	0	0	1
Loeches	1	0	0	0	0	0	0	0	0	0	0	0
Lozoya	0	0	0	0	0	0	0	0	0	0	0	0
Lozoyuela-Navas-Sieteiglesias	0	0	0	0	0	0	0	0	0	0	0	0
Madarcos	0	0	0	0	0	0	0	0	0	0	0	0
Madrid	58	1	0	4	10	0	0	1	2	0	0	1
Majadahonda	0	0	0	0	0	0	0	0	0	0	0	0
Manzanares el Real	0	0	0	0	0	0	0	0	0	0	0	0
Meco	0	0	0	0	0	0	0	0	0	0	0	0
Mejorada del Campo	1	0	0	0	0	0	0	0	0	0	0	0
Miraflores de la Sierra	0	0	0	0	0	0	0	0	0	0	0	0
Molar (El)	0	0	0	1	0	0	0	0	0	0	0	0
Molinos (Los)	0	0	0	0	0	0	0	0	0	0	0	0
Montejo de la Sierra	0	0	0	0	0	0	0	0	0	0	0	0
Moraleja de Enmedio	0	0	0	0	0	0	0	0	0	0	0	0
Moralzarzal	0	0	0	0	0	0	0	0	0	0	0	0
Morata de Tajuña	0	0	0	0	0	0	0	0	0	1	0	0
Móstoles	0	0	0	0	0	0	0	0	0	0	0	0
Navacerrada	0	0	0	0	0	0	0	0	0	0	0	0
Navagamella	0	0	0	0	0	0	0	0	0	0	0	0
Navalcarnero	0	0	0	0	0	0	0	0	0	0	0	0
Navas del Rey	0	0	0	0	0	0	0	0	0	0	0	0
Nuevo Baztán	0	0	0	0	0	0	0	0	0	0	0	0
Olmeda de las Fuentes	0	0	0	0	0	0	0	0	0	0	0	0
Orusco	0	0	0	0	0	0	0	0	0	0	0	0
Paracuellos de Jarama	1	0	0	0	0	0	0	0	0	0	0	0
Paría	1	1	0	0	0	0	0	0	0	0	0	0
Patones	0	0	0	0	0	0	0	0	0	0	0	0
Pedrezuela	0	0	0	0	0	0	0	0	0	0	0	0
Pelayos de la Presa	0	0	0	0	0	0	0	0	0	0	0	0
Perales de Tajuña	0	0	0	0	0	0	0	0	0	0	0	0
Pezuela de las Torres	0	0	0	0	0	0	1	0	0	0	0	0
Pinto	0	0	1	0	0	0	0	0	0	0	0	0
Pozuelo de Alarcón	0	0	0	0	2	0	0	0	0	0	0	0
Puentes Viejas	0	0	0	0	0	0	0	0	0	0	0	0
Quijorna	0	0	0	0	0	0	0	0	0	0	0	0
Rascafría	0	0	0	0	0	0	0	0	0	0	0	0
Redueña	0	0	0	0	0	0	0	0	0	0	0	0
Ribatejada	0	0	0	0	0	0	0	0	0	0	0	0
Rivas-Vaciamadrid	0	0	0	0	0	0	0	0	0	0	0	0
Robledo de Chavela	0	0	0	0	0	0	0	0	0	0	0	0
Rozas de Madrid (Las)	0	0	0	0	1	0	0	0	0	0	0	0
Rozas de Puerto Real	0	0	0	0	0	0	0	0	0	0	0	0
San Agustín de Guadalix	0	0	0	0	0	0	0	0	0	0	0	0
San Fernando de Henares	2	0	0	0	0	0	0	0	0	0	0	0
San Lorenzo del Escorial	0	0	0	0	0	0	0	0	0	0	0	0
San Martín de la Vega	0	0	0	0	0	0	0	0	0	0	0	0
San Martín de Valdeiglesias	0	0	0	0	0	0	0	0	0	0	0	0
San Sebastián de los Reyes	0	0	0	0	0	0	0	0	0	0	0	0
Santa María de la Alameda	0	0	0	0	0	0	0	0	0	0	0	0

MATRIMONIOS QUE HAN FIJADO SU RESIDENCIA EN LA COMUNIDAD DE MADRID CLASIFICADOS POR LUGAR DE RESIDENCIA ANTERIOR DEL ESPOSO SEGUN LUGAR DE RESIDENCIA ANTERIOR DE LA ESPOSA

	RESIDENCIA ANTERIOR DEL ESPOSO											
	COMUNIDAD DE MADRID (MUNICIPIOS)											
	Torrejón de Ardoz	Torrejón de la Calzada	Torrejón de Velasco	Torre-laguna	Torre-lodones	Torre-mocha de Jarama	Torres de la Alameda	Valda-racete	Valdea-vero	Valde-laguna	Valde-manco	Valde-maqueda

RESIDENCIA ANTERIOR DE LA ESPOSA

TOTAL	475	3	3	7	50	1	21	5	3	4	1	2
-------	-----	---	---	---	----	---	----	---	---	---	---	---

MUNICIPIOS

Santorcaz	0	0	0	0	0	0	0	0	0	0	0	0
Santos de la Humosa (Los)	0	0	0	0	0	0	0	0	0	0	0	0
Sevilla la Nueva	0	0	0	0	0	0	0	0	0	0	0	0
Soto del Real	0	0	0	0	0	0	0	0	0	0	0	0
Talamanca de Jarama	0	0	0	0	0	0	0	0	0	0	0	0
Tielmes	0	0	0	0	0	0	0	0	0	0	0	0
Titulcia	0	0	0	0	0	0	0	0	0	0	0	0
Torrejón de Ardoz	345	0	0	0	1	0	0	0	0	0	0	0
Torrejón de la Calzada	0	1	0	0	0	0	0	0	0	0	0	0
Torrejón de Velasco	0	0	2	0	0	0	0	0	0	0	0	0
Torre-laguna	0	0	0	2	0	0	0	0	0	0	0	0
Torre-lodones	0	0	0	0	29	0	0	0	0	0	0	0
Torres de la Alameda	1	0	0	0	0	0	9	0	0	0	0	0
Valdaracete	0	0	0	0	0	0	0	2	0	0	0	0
Valdeavero	0	0	0	0	0	0	0	0	1	0	0	0
Valde-laguna	0	0	0	0	0	0	0	0	0	1	0	0
Valdemanco	0	0	0	0	0	0	0	0	0	0	1	0
Valde-maqueda	0	0	0	0	0	0	0	0	0	0	0	0
Valdemorillo	0	0	0	0	0	0	0	0	0	0	0	0
Valdemoro	1	0	0	0	0	0	0	0	0	0	0	0
Valdeolmos	0	0	0	0	0	0	0	0	0	0	0	0
Valdepiélagos	0	0	0	0	0	0	0	0	0	0	0	0
Valdetorres de Jarama	0	0	0	0	0	0	0	0	0	0	0	0
Valdilecha	0	0	0	0	0	0	0	0	0	0	0	0
Velilla de San Antonio	0	0	0	0	0	0	0	0	0	0	0	0
Vellón (El)	0	0	0	0	0	0	0	0	0	0	0	0
Villaconejos	0	0	0	0	0	0	0	0	0	0	0	0
Villa del Prado	0	0	0	0	0	0	0	0	0	0	0	0
Villalbilla	1	0	0	0	0	0	2	0	0	0	0	0
Villamanrique de Tajo	0	0	0	0	0	0	0	0	0	0	0	0
Villamanta	0	0	0	0	0	0	0	0	0	0	0	0
Villamantilla	0	0	0	0	0	0	0	0	0	0	0	0
Villanueva de la Cañada	0	0	0	0	0	0	0	0	0	0	0	0
Villanueva de Perales	0	0	0	0	0	0	0	0	0	0	0	0
Villanueva del Pardillo	0	0	0	0	1	0	0	0	0	0	0	0
Villar del Olmo	0	0	0	0	0	0	0	0	0	0	0	0
Villarejo de Salván	0	0	0	0	0	0	1	2	0	0	0	0
Villaviciosa de Odón	0	0	0	0	0	0	0	0	0	0	0	0
Villavieja de Lozoya	0	0	0	0	0	0	0	0	0	0	0	0
Zarzatejo	0	0	0	0	0	0	0	0	0	0	0	0

MATRIMONIOS QUE HAN FIJADO SU RESIDENCIA EN LA COMUNIDAD DE MADRID CLASIFICADOS POR LUGAR DE RESIDENCIA ANTERIOR DEL ESPOSO SEGUN LUGAR DE RESIDENCIA ANTERIOR DE LA ESPOSA

	RESIDENCIA ANTERIOR DEL ESPOSO											
	COMUNIDAD DE MADRID (MUNICIPIOS)											
	Torrejón de Ardoz	Torrejón de la Calzada	Torrejón de Velasco	Torre-laguna	Torre-lodones	Torre-mocha de Jarama	Torres de la Alameda	Valda-racete	Valdea-vero	Vaide-laguna	Valde-manco	Vaide-maqueda

RESIDENCIA ANTERIOR DE LA ESPOSA

TOTAL	475	3	3	7	50	1	21	5	3	4	1	2
-------	-----	---	---	---	----	---	----	---	---	---	---	---

ESTRATOS DE POBLACION

Menos de 101	0	0	0	0	0	0	0	0	0	0	0	0
De 101 a 500	1	0	0	0	0	0	0	0	1	0	1	0
De 501 a 1.000	0	0	0	0	0	0	1	2	0	1	0	0
De 1.001 a 2.000	3	1	2	0	1	0	3	0	0	0	0	0
De 2.001 a 5.000	4	0	0	3	2	0	10	2	0	1	0	0
De 5.001 a 10.000	0	0	0	0	32	0	0	0	0	1	0	0
De 10.001 a 20.000	2	0	0	0	0	0	0	0	0	0	0	0
De 20.001 a 50.000	4	0	1	0	4	0	1	0	0	1	0	0
De 50.001 a 100.000	355	1	0	0	1	0	0	0	0	0	0	0
De 100.001 a 200.000	28	0	0	0	0	0	5	0	0	0	0	1
Más de 200.000	58	1	0	4	10	0	0	1	2	0	0	1

AMBITOS GEOGRAFICOS

Area Metropolitana	445	2	1	4	16	0	5	1	2	0	0	2
Madrid	58	1	0	4	10	0	0	1	2	0	0	1
Corona Metropolitana	387	1	1	0	6	0	5	0	0	0	0	1
Norte	1	0	0	0	1	0	0	0	0	0	0	0
Sur	7	1	1	0	0	0	0	0	0	0	0	1
Este	379	0	0	0	1	0	5	0	0	0	0	0
Oeste	0	0	0	0	4	0	0	0	0	0	0	0
Resto Municipios	10	1	2	3	34	0	15	4	1	4	1	0

EN OTRAS COMUNIDADES AUTONOMAS

TOTAL	20	0	0	0	0	1	1	0	0	0	0	0
Andalucía	5	0	0	0	0	0	0	0	0	0	0	0
Aragón	0	0	0	0	0	0	0	0	0	0	0	0
Asturias	0	0	0	0	0	0	0	0	0	0	0	0
Baleares	0	0	0	0	0	0	0	0	0	0	0	0
Canarias	0	0	0	0	0	0	0	0	0	0	0	0
Cantabria	1	0	0	0	0	0	0	0	0	0	0	0
Castilla-León	4	0	0	0	0	0	0	0	0	0	0	0
Castilla-La Mancha	6	0	0	0	0	1	1	0	0	0	0	0
Cataluña	0	0	0	0	0	0	0	0	0	0	0	0
Extremadura	2	0	0	0	0	0	0	0	0	0	0	0
Galicia	1	0	0	0	0	0	0	0	0	0	0	0
Murcia	0	0	0	0	0	0	0	0	0	0	0	0
Navarra	0	0	0	0	0	0	0	0	0	0	0	0
Comunidad Valenciana	0	0	0	0	0	0	0	0	0	0	0	0
País Vasco	0	0	0	0	0	0	0	0	0	0	0	0
Rioja (La)	1	0	0	0	0	0	0	0	0	0	0	0
Ceuta	0	0	0	0	0	0	0	0	0	0	0	0
Melilla	0	0	0	0	0	0	0	0	0	0	0	0

EN EL EXTRANJERO

TOTAL	0	0	0	0	0	0	0	0	0	0	0	0
-------	---	---	---	---	---	---	---	---	---	---	---	---

MATRIMONIOS QUE HAN FIJADO SU RESIDENCIA EN LA COMUNIDAD DE MADRID CLASIFICADOS POR LUGAR DE RESIDENCIA ANTERIOR DEL ESPOSO SEGUN LUGAR DE RESIDENCIA ANTERIOR DE LA ESPOSA

	RESIDENCIA ANTERIOR DEL ESPOSO											
	COMUNIDAD DE MADRID (MUNICIPIOS)											
	Valde- morillo	Valde- moro	Valde- otmos	Valde- piélagos	Valdeto- rres de Jarama	Valdi- lecha	Valverde de Alcalá	Velilla de San Antonio	Vellón (Ei)	Venturada	Villa- conejoes	Villa del Prado

RESIDENCIA ANTERIOR DE LA ESPOSA

TOTAL	22	87	7	2	10	7	1	11	5	2	18	17
-------	----	----	---	---	----	---	---	----	---	---	----	----

EN LA COMUNIDAD DE MADRID

TOTAL	22	77	6	2	9	6	1	11	5	2	16	16
-------	----	----	---	---	---	---	---	----	---	---	----	----

MUNICIPIOS

Ajalvir	0	0	0	0	0	0	0	0	0	0	0	0
Alameda del Valle	0	0	0	0	0	0	0	0	0	0	0	0
Alamo (Ei)	0	0	0	0	0	0	0	0	0	0	0	0
Alcalá de Henares	1	0	1	0	0	0	0	0	0	0	0	0
Alcobendas	0	0	2	0	0	0	0	0	0	0	0	0
Alcorcón	0	0	0	0	0	0	0	0	0	0	0	0
Aldea del Fresno	0	0	0	0	0	0	0	0	0	0	0	1
Algete	0	0	0	0	0	0	0	0	0	0	0	0
Alpedrete	0	0	0	0	0	0	0	0	0	0	0	0
Anchuelo	0	0	0	0	0	0	0	0	0	0	0	0
Aranjuez	0	4	0	0	0	0	0	0	0	0	1	0
Arganda del Rey	0	0	0	0	0	0	0	0	0	0	0	0
Arroyomolinos	0	0	0	0	0	0	0	0	0	0	0	0
Becerril de la Sierra	0	0	0	0	0	0	0	0	0	0	0	0
Beímonte del Tajo	0	0	0	0	0	0	0	0	0	0	0	0
Berruoco (Ei)	0	0	0	0	0	0	0	0	0	0	0	0
Boadilla del Monte	0	0	0	0	0	0	0	0	0	0	0	0
Boalo (Ei)	0	0	0	0	0	0	0	0	0	0	0	0
Braojos	0	0	0	0	0	0	0	0	0	0	0	0
Brea de Tajo	0	0	0	0	0	0	0	0	0	0	0	0
Brunete	0	0	0	0	0	0	0	0	0	0	0	0
Buitrago del Lozoya	0	0	0	0	0	0	0	0	0	0	0	0
Bustarviejo	0	0	0	0	0	0	0	0	0	0	0	0
Cabanillas de la Sierra	0	0	0	0	0	0	0	0	0	0	0	0
Cabrera (La)	0	0	0	0	0	0	0	0	0	0	0	0
Cadalso de los Vidrios	0	0	0	0	0	0	0	0	0	0	0	0
Camarma de Esteruelas	0	0	0	0	0	0	0	0	0	0	0	0
Campo Real	0	0	0	0	0	0	0	1	0	0	0	0
Canencia	0	0	0	0	0	0	0	0	0	0	0	0
Carabaña	0	0	0	0	0	0	0	0	0	0	0	0
Cenicientos	0	0	0	0	0	0	0	0	0	0	0	1
Cercedilla	0	0	0	0	0	0	0	0	0	0	0	0
Ciempozuelos	0	6	0	0	0	0	0	0	0	0	0	0
Cobeña	0	0	0	0	1	0	0	0	0	0	0	0
Colmenar de Oreja	0	0	0	0	0	0	0	0	0	0	0	0
Colmenar del Arroyo	0	0	0	0	0	0	0	0	0	0	0	0
Colmenarejo	0	0	0	0	0	0	0	0	0	0	0	0
Colmenar Viejo	0	0	0	0	0	0	0	0	0	0	0	0
Collado Villalba	0	0	0	0	0	0	0	0	0	0	0	0
Collado-Mediano	0	0	0	0	0	0	0	0	0	0	0	0
Coslada	0	0	0	0	0	0	0	0	0	0	0	0
Cubas	0	0	0	0	0	0	0	0	0	0	0	0
Chapinería	0	0	0	0	0	0	0	0	0	0	0	0
Chinchón	0	0	0	0	0	0	0	0	0	0	3	0
Daganzo de Arriba	0	0	0	0	0	0	0	0	0	0	0	0
Escorial (Ei)	1	0	0	0	0	0	0	0	0	0	0	0
Estremera	0	0	0	0	0	0	0	0	0	0	0	0
Fresnedillas	0	0	0	0	0	0	0	0	0	0	0	0
Fresno de Torote	0	0	0	0	0	0	0	0	0	0	0	0
Fuenlabrada	0	0	0	0	0	0	0	0	0	0	0	0
Fuente el Saz de Jarama	0	0	0	0	1	0	0	0	0	0	0	0
Fuentidueña de Tajo	0	0	0	0	0	0	0	0	0	0	0	0
Galapagar	0	0	0	0	0	0	0	0	0	0	0	0

MATRIMONIOS QUE HAN FIJADO SU RESIDENCIA EN LA COMUNIDAD DE MADRID CLASIFICADOS POR LUGAR DE RESIDENCIA ANTERIOR DEL ESPOSO SEGUN LUGAR DE RESIDENCIA ANTERIOR DE LA ESPOSA

	RESIDENCIA ANTERIOR DEL ESPOSO											
	COMUNIDAD DE MADRID (MUNICIPIOS)											
	Valde- morillo	Valde- moro	Valde- olmos	Valde- piélagos	Valdeto- rres de Jarama	Valdi- lecha	Valverde de Alcaíá	Velilla de San Antonio	Vellón (Ei)	Venturada	Villa- conejós	Villa del Prado

RESIDENCIA ANTERIOR DE LA ESPOSA

TOTAL	22	87	7	2	10	7	1	11	5	2	18	17
MUNICIPIOS												
Getafe	0	0	0	0	0	0	0	0	0	0	1	0
Griñón	0	0	0	0	0	0	0	0	0	0	0	0
Guadalix de la Sierra	0	0	0	0	0	0	0	0	0	0	0	0
Guadarrama	2	0	0	0	0	0	0	0	0	0	0	0
Horcajuelo de la Sierra	0	0	0	0	0	0	0	0	0	0	0	0
Hoyo de Manzanares	0	0	0	0	0	0	0	0	0	0	0	0
Humanes de Madrid	0	0	0	0	0	0	0	0	0	0	0	0
Leganés	0	0	0	0	0	0	0	0	0	0	0	0
Loeches	0	0	0	0	0	0	0	0	0	0	0	0
Lozoya	0	0	0	0	0	0	0	0	0	0	0	0
Lozoyuela-Navas-Sieteiglesias	0	0	0	0	0	0	0	0	0	0	0	0
Madarcos	0	0	0	0	0	0	0	0	0	0	0	0
Madrid	6	10	1	0	2	0	0	1	0	0	3	3
Majadahonda	0	0	0	0	0	0	0	0	0	0	0	0
Manzanares el Real	0	0	0	0	0	0	0	0	0	0	0	0
Meco	0	0	0	0	0	0	0	0	0	0	0	0
Mejorada del Campo	0	0	0	0	0	0	0	4	0	0	0	0
Miraflores de la Sierra	0	0	0	0	0	0	0	0	0	0	0	0
Molar (Ei)	0	0	0	0	0	0	0	0	2	1	0	0
Molinos (Los)	0	0	0	0	0	0	0	0	0	0	0	0
Montejo de la Sierra	0	0	0	0	0	0	0	0	0	0	0	0
Moraleja de Enmedio	0	0	0	0	0	0	0	0	0	0	0	0
Moralzarzal	0	0	0	0	0	0	0	0	0	0	0	0
Morata de Tajuña	0	0	0	0	0	0	0	0	0	0	0	0
Móstoles	0	1	0	0	0	0	0	0	0	0	0	0
Navacerrada	0	0	0	0	0	0	0	0	0	0	0	0
Navalagamella	0	0	0	0	0	0	0	0	0	0	0	0
Navalcarnero	0	0	0	0	0	0	0	0	0	0	0	0
Navas del Rey	0	0	0	0	0	0	0	0	0	0	0	0
Nuevo Baztán	0	0	0	0	0	0	0	0	0	0	0	0
Olmeda de las Fuentes	0	1	0	0	0	0	0	0	0	0	0	0
Orusco	0	0	0	0	0	0	0	0	0	0	0	0
Paracuellos de Jarama	0	0	0	0	0	0	0	0	0	0	0	0
Paría	0	0	0	0	0	0	0	0	0	0	0	0
Patones	0	0	0	0	0	0	0	0	0	0	0	0
Pedrezuela	0	0	0	0	0	0	0	0	0	0	0	0
Pelayos de la Presa	0	0	0	0	0	0	0	0	0	0	0	0
Perales de Tajuña	0	0	0	0	0	0	0	0	0	0	0	0
Pezuela de las Torres	0	0	0	0	0	0	0	0	0	0	0	0
Pinto	0	7	0	0	0	0	0	0	0	0	0	0
Pozuelo de Alarcón	0	0	0	0	0	0	0	0	0	0	0	0
Puentes Viejas	0	0	0	0	0	0	0	0	0	0	0	0
Quijorna	0	0	0	0	0	0	0	0	0	0	0	0
Rascafría	0	0	0	0	0	0	0	0	0	0	0	0
Redueña	0	0	0	0	0	0	0	0	0	1	0	0
Ribatejada	0	0	0	0	0	0	0	0	0	0	0	0
Rivas-Vaciamadrid	0	0	0	0	0	0	0	0	0	0	0	0
Robledo de Chavela	1	0	0	0	0	0	0	0	0	0	0	0
Rozas de Madrid (Las)	0	0	0	0	0	0	0	0	0	0	0	0
Rozas de Puerto Real	0	0	0	0	0	0	0	0	0	0	0	0
San Agustín de Guadalix	0	0	0	0	0	0	0	0	0	0	0	0
San Fernando de Henares	0	0	0	0	0	0	0	0	0	0	0	0
San Lorenzo del Escorial	0	0	0	0	0	0	0	0	0	0	0	0
San Martín de la Vega	0	0	0	0	0	0	0	0	0	0	0	0
San Martín de Valdeiglesias	0	0	0	0	0	0	0	0	0	0	0	0
San Sebastián de los Reyes	0	1	0	0	0	0	0	0	0	0	0	0
Santa María de la Alameda	1	0	0	0	0	0	0	0	0	0	0	0

MATRIMONIOS QUE HAN FIJADO SU RESIDENCIA EN LA COMUNIDAD DE MADRID CLASIFICADOS POR LUGAR DE RESIDENCIA ANTERIOR DEL ESPOSO SEGUN LUGAR DE RESIDENCIA ANTERIOR DE LA ESPOSA

	RESIDENCIA ANTERIOR DEL ESPOSO											
	COMUNIDAD DE MADRID (MUNICIPIOS)											
	Valde- morillo	Valde- moro	Valde- olmos	Valde- piélagos	Valde- rres de Jarama	Valdi- lecha	Valverde de Alcalá	Velilla de San Antonio	Vellón (Ei)	Venturada	Villa- conejoes	Villa del Prado

RESIDENCIA ANTERIOR DE LA ESPOSA

TOTAL	22	87	7	2	10	7	1	11	5	2	18	17
-------	----	----	---	---	----	---	---	----	---	---	----	----

MUNICIPIOS

Santorcaz	0	0	0	0	0	0	0	0	0	0	0	0
Santos de la Humosa (Los)	0	0	0	0	0	0	0	0	0	0	0	0
Sevilla la Nueva	0	0	0	0	0	0	0	0	0	0	0	0
Soto del Real	0	0	0	0	0	0	0	0	0	0	0	0
Talamanca de Jarama	0	0	0	0	0	0	0	0	0	0	0	0
Tielmes	0	0	0	0	0	0	0	0	0	0	0	0
Titulcia	0	0	0	0	0	0	0	0	0	0	0	0
Torrejón de Ardoz	0	0	0	0	0	0	0	0	0	0	0	0
Torrejón de la Calzada	0	0	0	0	0	0	0	0	0	0	0	0
Torrejón de Velasco	0	0	0	0	0	0	0	0	0	0	0	0
Torrelaguna	0	0	0	0	0	0	0	0	0	0	0	0
Torrelodones	0	0	0	0	0	0	0	0	0	0	0	0
Torres de la Alameda	0	0	0	0	0	1	1	0	0	0	0	0
Valdaracete	0	0	0	0	0	0	0	0	0	0	0	0
Valdeavero	0	0	0	0	0	0	0	0	0	0	0	0
Valdelaguna	0	0	0	0	0	0	0	0	0	0	0	0
Valdemanco	0	0	0	0	0	0	0	0	0	0	0	0
Valdemaqueda	0	0	0	0	0	0	0	0	0	0	0	0
Valdemorillo	8	0	0	0	0	0	0	0	0	0	0	0
Valdemoro	0	47	0	0	0	0	0	0	0	0	0	0
Valdeolmos	0	0	2	0	0	0	0	0	0	0	0	0
Valdepiélagos	0	0	0	2	0	0	0	0	0	0	0	0
Valdetorres de Jarama	0	0	0	0	5	0	0	0	0	0	0	0
Valdilecha	0	0	0	0	0	4	0	0	0	0	0	0
Velilla de San Antonio	0	0	0	0	0	0	5	0	0	0	0	0
Vellón (Ei)	0	0	0	0	0	0	0	3	0	0	0	0
Villaconejos	0	0	0	0	0	1	0	0	0	0	8	0
Villa del Prado	0	0	0	0	0	0	0	0	0	0	0	11
Villalbilla	0	0	0	0	0	0	0	0	0	0	0	0
Villamanrique de Tajo	0	0	0	0	0	0	0	0	0	0	0	0
Villamanta	0	0	0	0	0	0	0	0	0	0	0	0
Villamantilla	0	0	0	0	0	0	0	0	0	0	0	0
Villanueva de la Cañada	0	0	0	0	0	0	0	0	0	0	0	0
Villanueva de Perales	0	0	0	0	0	0	0	0	0	0	0	0
Villanueva del Pardillo	0	0	0	0	0	0	0	0	0	0	0	0
Villar del Olmo	0	0	0	0	0	0	0	0	0	0	0	0
Villarejo de Salvanés	0	0	0	0	0	0	0	0	0	0	0	0
Villaviciosa de Odón	0	0	0	0	0	0	0	0	0	0	0	0
Villavieja de Lozoya	0	0	0	0	0	0	0	0	0	0	0	0
Zarzalejo	2	0	0	0	0	0	0	0	0	0	0	0

MATRIMONIOS QUE HAN FIJADO SU RESIDENCIA EN LA COMUNIDAD DE MADRID CLASIFICADOS POR LUGAR DE RESIDENCIA ANTERIOR DEL ESPOSO SEGUN LUGAR DE RESIDENCIA ANTERIOR DE LA ESPOSA

	RESIDENCIA ANTERIOR DEL ESPOSO											
	COMUNIDAD DE MADRID (MUNICIPIOS)											
	Valde- morillo	Valde- moro	Valde- oimos	Valde- piélagos	Valde- rres de Jarama	Valdi- lecha	Valverde de Alcalá	Velilla de San Antonio	Vellón (EI)	Venturada	Villa- conejos	Villa del Prado
RESIDENCIA ANTERIOR DE LA ESPOSA												
TOTAL	22	87	7	2	10	7	1	11	5	2	18	17
ESTRATOS DE POBLACION												
Menos de 101	0	0	0	0	0	0	0	0	0	0	0	0
De 101 a 500	0	1	0	2	0	0	0	0	0	1	0	0
De 501 a 1.000	3	0	2	0	1	0	0	0	3	0	0	1
De 1.001 a 2.000	1	0	0	0	6	4	0	5	0	0	0	0
De 2.001 a 5.000	8	0	0	0	0	2	1	1	2	1	11	12
De 5.001 a 10.000	3	0	0	0	0	0	0	0	0	0	0	0
De 10.001 a 20.000	0	53	0	0	0	0	0	4	0	0	0	0
De 20.001 a 50.000	0	11	0	0	0	0	0	0	0	0	1	0
De 50.001 a 100.000	0	1	2	0	0	0	0	0	0	0	0	0
De 100.001 a 200.000	1	1	1	0	0	0	0	0	0	0	1	0
Más de 200.000	6	10	1	0	2	0	0	1	0	0	3	3
AMBITOS GEOGRAFICOS												
Area Metropolitana	7	19	4	0	2	0	0	10	0	0	4	3
Madrid	6	10	1	0	2	0	0	1	0	0	3	3
Corona Metropolitana	1	9	3	0	0	0	0	9	0	0	1	0
Norte	0	1	2	0	0	0	0	0	0	0	0	0
Sur	0	8	0	0	0	0	0	0	0	0	1	0
Este	1	0	1	0	0	0	0	9	0	0	0	0
Oeste	0	0	0	0	0	0	0	0	0	0	0	0
Resto Municipios	15	58	2	2	7	6	1	1	5	2	12	13
EN OTRAS COMUNIDADES AUTONOMAS												
TOTAL	0	10	1	0	1	1	0	0	0	0	1	1
Andalucía	0	1	0	0	0	0	0	0	0	0	0	0
Aragón	0	1	0	0	0	0	0	0	0	0	0	0
Asturias	0	0	0	0	0	0	0	0	0	0	0	0
Baleares	0	0	0	0	0	0	0	0	0	0	0	0
Canarias	0	0	0	0	0	0	0	0	0	0	0	0
Cantabria	0	0	0	0	0	0	0	0	0	0	0	0
Castilla-León	0	2	0	0	0	0	0	0	0	0	0	0
Castilla-La Mancha	0	5	0	0	1	1	0	0	0	0	1	1
Cataluña	0	0	0	0	0	0	0	0	0	0	0	0
Extremadura	0	1	0	0	0	0	0	0	0	0	0	0
Galicia	0	0	0	0	0	0	0	0	0	0	0	0
Murcia	0	0	0	0	0	0	0	0	0	0	0	0
Navarra	0	0	0	0	0	0	0	0	0	0	0	0
Comunidad Valenciana	0	0	0	0	0	0	0	0	0	0	0	0
País Vasco	0	0	1	0	0	0	0	0	0	0	0	0
Rioja (La)	0	0	0	0	0	0	0	0	0	0	0	0
Ceuta	0	0	0	0	0	0	0	0	0	0	0	0
Melilla	0	0	0	0	0	0	0	0	0	0	0	0
EN EL EXTRANJERO												
TOTAL	0	0	0	0	0	0	0	0	0	0	1	0

MATRIMONIOS QUE HAN FIJADO SU RESIDENCIA EN LA COMUNIDAD DE MADRID CLASIFICADOS POR LUGAR DE RESIDENCIA ANTERIOR DEL ESPOSO SEGUN LUGAR DE RESIDENCIA ANTERIOR DE LA ESPOSA

	RESIDENCIA ANTERIOR DEL ESPOSO											
	COMUNIDAD DE MADRID (MUNICIPIOS)											
	Villalbilla	Villa-manrique de Tajo	Villamanta	Villa-mantilla	Villanueva de la Cañada	Villanueva de Perales	Villanueva del Pardillo	Villar del Olmo	Villarejo de Salvanés	Villa-viciosa de Odón	Villavieja del Lozoya	Zarzalejo

RESIDENCIA ANTERIOR DE LA ESPOSA

TOTAL	13	3	6	0	30	1	5	3	20	65	0	3
-------	----	---	---	---	----	---	---	---	----	----	---	---

EN LA COMUNIDAD DE MADRID

TOTAL	12	3	6	0	30	1	5	2	19	63	0	3
-------	----	---	---	---	----	---	---	---	----	----	---	---

MUNICIPIOS

Ajalvir	0	0	0	0	0	0	0	0	0	0	0	0
Alameda del Valle	0	0	0	0	0	0	0	0	0	0	0	0
Alamo (El)	0	0	0	0	0	0	0	0	0	0	0	0
Alcalá de Henares	4	0	0	0	0	0	0	0	1	0	0	0
Alcobendas	0	0	0	0	0	0	0	0	0	0	0	0
Alcorcón	0	0	0	0	1	0	0	0	0	5	0	1
Aldea del Fresno	0	0	0	0	0	0	0	0	0	0	0	0
Algete	0	0	0	0	0	0	0	0	0	0	0	0
Alpedrete	0	0	0	0	0	0	0	0	0	0	0	0
Anchuelo	0	0	0	0	0	0	0	0	0	0	0	0
Aranjuez	0	0	0	0	0	0	0	0	0	0	0	0
Arganda del Rey	0	0	0	0	0	0	0	0	1	0	0	0
Arroyomolinos	0	0	0	0	0	0	0	0	0	0	0	0
Becerril de la Sierra	0	0	0	0	1	0	0	0	0	0	0	0
Belmonte del Tajo	0	0	0	0	0	0	0	0	1	0	0	0
Berruenco (El)	0	0	0	0	0	0	0	0	0	0	0	0
Boadilla del Monte	0	0	0	0	0	0	0	0	0	0	0	0
Boalo (El)	0	0	0	0	0	0	0	0	0	0	0	0
Braojos	0	0	0	0	0	0	0	0	0	0	0	0
Brea de Tajo	0	0	0	0	0	0	0	0	0	0	0	0
Brunete	0	0	0	0	0	0	0	0	0	0	0	0
Buitrago del Lozoya	0	0	0	0	0	0	0	0	0	0	0	0
Bustarviejo	0	0	0	0	0	0	0	0	0	0	0	0
Cabanillas de la Sierra	0	0	0	0	0	0	0	0	0	0	0	0
Cabrera (La)	0	0	0	0	0	0	0	0	0	0	0	0
Cadalso de los Vidrios	0	0	0	0	0	0	0	0	0	0	0	0
Camarma de Esteruelas	0	0	0	0	0	0	0	0	0	0	0	0
Campo Real	0	0	0	0	0	0	0	0	0	0	0	0
Canencia	0	0	0	0	0	0	0	0	0	0	0	0
Carabaña	0	0	0	0	0	0	0	0	0	0	0	0
Cenicientos	0	0	0	0	0	0	0	0	0	0	0	0
Cercedilla	0	0	0	0	0	0	0	0	0	0	0	0
Ciempozuelos	0	0	0	0	0	0	0	0	0	0	0	0
Cobeña	0	0	0	0	0	0	0	0	0	0	0	0
Colmenar de Oreja	0	0	0	0	0	0	0	0	0	0	0	0
Colmenar del Arroyo	0	0	0	0	0	0	0	0	0	0	0	0
Colmenarejo	0	0	0	0	0	0	0	0	0	0	0	0
Colmenar Viejo	0	0	0	0	0	0	0	0	0	0	0	0
Collado Villalba	0	0	0	0	0	0	0	0	0	0	0	0
Collado-Mediano	0	0	0	0	0	0	0	0	0	0	0	0
Coslada	0	1	0	0	0	0	0	0	0	1	0	0
Cubas	0	0	0	0	0	0	0	0	0	0	0	0
Chapinería	0	0	0	0	0	0	0	0	0	1	0	0
Chinchón	0	0	0	0	0	0	0	0	0	0	0	0
Daganzo de Arriba	0	0	0	0	0	0	0	0	0	0	0	0
Escorial (El)	0	0	0	0	0	0	0	0	0	0	0	0
Estremera	0	0	0	0	0	0	0	0	0	0	0	0
Fresnedillas	0	0	0	0	0	0	0	0	0	0	0	0
Fresno de Torote	0	0	0	0	0	0	0	0	0	0	0	0
Fuenlabrada	0	0	0	0	0	0	0	0	0	0	0	0
Fuente el Saz de Jarama	0	0	0	0	0	0	0	0	0	0	0	0
Fuentidueña de Tajo	0	0	0	0	0	0	0	0	0	0	0	0
Galapagar	0	0	0	0	0	0	0	0	0	0	0	0

MATRIMONIOS QUE HAN FIJADO SU RESIDENCIA EN LA COMUNIDAD DE MADRID CLASIFICADOS POR LUGAR DE RESIDENCIA ANTERIOR DEL ESPOSO SEGUN LUGAR DE RESIDENCIA ANTERIOR DE LA ESPOSA

	RESIDENCIA ANTERIOR DEL ESPOSO											
	COMUNIDAD DE MADRID (MUNICIPIOS)											
	Villalbilla	Villa-manrique de Tajo	Villamanta	Villa-mantilla	Villanueva de la Cañada	Villanueva de Perales	Villanueva del Pardillo	Villar del Olmo	Villarejo de Salvanés	Villa-viciosa de Oddón	Villavieja del Lozoya	Zarzalejo

RESIDENCIA ANTERIOR DE LA ESPOSA

TOTAL	13	3	6	0	30	1	5	3	20	65	0	3
MUNICIPIOS												
Getafe	0	0	0	0	0	0	0	0	0	1	0	0
Griñón	0	0	0	0	0	0	0	0	0	0	0	0
Guadalix de la Sierra	0	0	0	0	0	0	0	0	0	0	0	0
Guadarrama	0	0	0	0	0	0	0	0	0	0	0	0
Horcajuelo de la Sierra	0	0	0	0	0	0	0	0	0	0	0	0
Hoyo de Manzanares	0	0	0	0	0	0	0	0	0	0	0	0
Humanes de Madrid	0	0	0	0	0	0	0	0	0	0	0	0
Leganés	0	0	0	0	0	0	0	0	1	0	0	0
Loeches	0	0	0	0	0	0	0	0	0	0	0	0
Lozoya	0	0	0	0	0	0	0	0	0	0	0	0
Lozoyuela-Navas-Sieteiglesias	0	0	0	0	0	0	0	0	0	0	0	0
Madarcos	0	0	0	0	0	0	0	0	0	0	0	0
Madrid	3	1	1	0	11	0	0	1	2	17	0	0
Majadahonda	0	0	0	0	0	0	0	0	0	1	0	0
Manzanares el Real	0	0	0	0	0	0	0	0	0	0	0	0
Meco	0	0	0	0	0	0	0	0	0	0	0	0
Mejorada del Campo	0	0	0	0	0	0	0	0	0	0	0	0
Miraflores de la Sierra	0	0	0	0	0	0	0	0	0	0	0	0
Molar (El)	0	0	0	0	0	0	0	0	0	0	0	0
Molinos (Los)	0	0	0	0	0	0	0	0	0	1	0	0
Montejo de la Sierra	0	0	0	0	0	0	0	0	0	0	0	0
Moraleja de Enmedio	0	0	0	0	0	0	0	0	0	0	0	0
Moratalzaral	0	0	0	0	0	0	0	0	0	0	0	0
Morata de Tajuña	0	0	0	0	0	0	0	0	0	0	0	0
Móstoles	0	0	1	0	0	0	0	0	0	5	0	0
Navacerrada	0	0	0	0	0	0	0	0	0	0	0	0
Navalagamella	0	0	0	0	0	0	0	0	0	0	0	0
Navalcarnero	0	0	1	0	0	0	0	0	0	0	0	0
Navas del Rey	0	0	0	0	0	0	0	0	0	0	0	0
Nuevo Baztán	0	0	0	0	0	0	0	0	0	0	0	0
Olmeda de las Fuentes	0	0	0	0	0	0	0	0	0	0	0	0
Orusco	0	0	0	0	0	0	0	0	0	0	0	0
Paracuellos de Jarama	0	0	0	0	0	0	0	0	0	0	0	0
Parla	0	0	0	0	0	1	0	0	0	0	0	0
Patones	0	0	0	0	0	0	0	0	0	0	0	0
Pedrezuela	0	0	0	0	0	0	0	0	0	0	0	0
Pelayos de la Presa	0	0	0	0	0	0	0	0	0	0	0	0
Perales de Tajuña	0	0	0	0	0	0	0	0	0	0	0	0
Pezuela de las Torres	0	0	0	0	0	0	0	0	0	0	0	0
Pinto	0	0	0	0	0	0	0	0	0	0	0	0
Pozuelo de Alarcón	0	0	0	0	0	0	0	0	0	0	0	0
Puentes Viejas	0	0	0	0	0	0	0	0	0	0	0	0
Quijorna	0	0	0	0	0	0	0	0	0	0	0	0
Rascafría	0	0	0	0	0	0	0	0	0	0	0	0
Redueña	0	0	0	0	0	0	0	0	0	0	0	0
Ribatejada	0	0	0	0	0	0	0	0	0	0	0	0
Rivas-Vaciamadrid	0	0	0	0	0	0	0	0	0	0	0	0
Robledo de Chavela	0	0	0	0	0	0	0	0	0	0	0	0
Rozas de Madrid (Las)	0	0	0	0	0	0	0	0	0	0	0	0
Rozas de Puerto Real	0	0	0	0	0	0	0	0	0	0	0	0
San Agustín de Guadalix	0	0	0	0	0	0	0	0	0	0	0	0
San Fernando de Henares	0	0	0	0	0	0	0	0	0	0	0	0
San Lorenzo del Escorial	0	0	0	0	0	0	0	0	0	0	0	0
San Martín de la Vega	0	0	0	0	0	0	0	0	0	0	0	0
San Martín de Valdeiglesias	0	0	0	0	0	0	0	0	0	0	0	0
San Sebastián de los Reyes	0	0	0	0	0	0	0	0	0	0	0	0
Santa María de la Alameda	0	0	0	0	0	0	0	0	0	0	0	0

MATRIMONIOS QUE HAN FIJADO SU RESIDENCIA EN LA COMUNIDAD DE MADRID CLASIFICADOS POR LUGAR DE RESIDENCIA ANTERIOR DEL ESPOSO SEGUN LUGAR DE RESIDENCIA ANTERIOR DE LA ESPOSA

	RESIDENCIA ANTERIOR DEL ESPOSO											
	COMUNIDAD DE MADRID (MUNICIPIOS)											
	Villalbilla	Villamanrique de Tajo	Villamanta	Villamantilla	Villanueva de la Cañada	Villanueva de Perales	Villanueva del Pardillo	Villar del Olmo	Villarejo de Salvanés	Villaviciosa de Odón	Villavieja del Lozoya	Zarzalejo

RESIDENCIA ANTERIOR DE LA ESPOSA

TOTAL	13	3	6	0	30	1	5	3	20	65	0	3
-------	----	---	---	---	----	---	---	---	----	----	---	---

MUNICIPIOS

Santorcaz	0	0	0	0	0	0	0	0	0	0	0	0
Santos de la Humosa (Los)	0	0	0	0	0	0	0	0	0	0	0	0
Sevilla la Nueva	0	0	0	0	0	0	0	0	0	0	0	0
Soto del Real	0	0	0	0	0	0	0	0	0	0	0	0
Talamanca de Jarama	0	0	0	0	0	0	0	0	0	0	0	0
Tielmes	0	0	0	0	0	0	0	0	0	0	0	0
Titulcia	0	0	0	0	0	0	0	0	0	0	0	0
Torrejón de Ardoz	0	0	0	0	0	0	0	0	0	0	0	0
Torrejón de la Calzada	0	0	0	0	0	0	0	0	0	0	0	0
Torrejón de Velasco	0	0	0	0	0	0	0	0	0	0	0	0
Torrelaguna	0	0	0	0	0	0	0	0	0	0	0	0
Torrelodones	0	0	0	0	1	0	0	0	0	0	0	0
Torres de la Alameda	0	0	0	0	0	0	0	0	0	0	0	0
Valdaracete	0	0	0	0	0	0	0	0	0	0	0	0
Valdeavero	0	0	0	0	0	0	0	0	0	0	0	0
Valdelaguna	0	0	0	0	0	0	0	0	0	0	0	0
Valdemanco	0	0	0	0	0	0	0	0	0	0	0	0
Valdemaqueda	0	0	0	0	0	0	0	0	0	0	0	0
Valdemorillo	0	0	0	0	0	0	0	0	0	0	0	0
Valdemoro	0	0	0	0	0	0	0	0	0	0	0	0
Valdeolmos	0	0	0	0	0	0	0	0	0	0	0	0
Valdepiélagos	0	0	0	0	0	0	0	0	0	0	0	0
Valdetorres de Jarama	0	0	0	0	0	0	0	0	0	0	0	0
Valdilecha	0	0	0	0	0	0	0	0	0	0	0	0
Velilla de San Antonio	0	0	0	0	0	0	0	0	0	0	0	0
Vellón (El)	0	0	0	0	0	0	0	0	0	0	0	0
Villaconejos	0	0	0	0	0	0	0	0	0	0	0	0
Villa del Prado	0	0	0	0	0	0	0	0	0	0	0	0
Villalbilla	5	0	0	0	0	0	0	0	0	0	0	0
Villamanrique de Tajo	0	1	0	0	0	0	0	0	0	0	0	0
Villamanta	0	0	2	0	0	0	0	0	0	0	0	0
Villamantilla	0	0	1	0	0	0	0	0	0	0	0	0
Villanueva de la Cañada	0	0	0	0	16	0	0	0	0	1	0	0
Villanueva de Perales	0	0	0	0	0	0	0	0	0	0	0	0
Villanueva del Pardillo	0	0	0	0	0	0	5	0	0	0	0	0
Villar del Olmo	0	0	0	0	0	0	0	1	0	0	0	0
Villarejo de Salvanés	0	0	0	0	0	0	0	0	13	0	0	0
Villaviciosa de Odón	0	0	0	0	0	0	0	0	0	30	0	0
Villavieja de Lozoya	0	0	0	0	0	0	0	0	0	0	0	0
Zarzalejo	0	0	0	0	0	0	0	0	0	0	0	2

MATRIMONIOS QUE HAN FIJADO SU RESIDENCIA EN LA COMUNIDAD DE MADRID CLASIFICADOS POR LUGAR DE RESIDENCIA ANTERIOR DEL ESPOSO SEGUN LUGAR DE RESIDENCIA ANTERIOR DE LA ESPOSA

	RESIDENCIA ANTERIOR DEL ESPOSO											
	COMUNIDAD DE MADRID (MUNICIPIOS)											
	Villalbilla	Villa-manrique de Tajo	Villamanta	Villa-mantilla	Villanueva de la Cañada	Villanueva de Perales	Villanueva del Pardillo	Villar del Olmo	Villarejo de Salvanes	Villa-viciosa de Odón	Villavieja del Lozoya	Zarzalejo

RESIDENCIA ANTERIOR DE LA ESPOSA

TOTAL	13	3	6	0	30	1	5	3	20	65	0	3
-------	----	---	---	---	----	---	---	---	----	----	---	---

ESTRATOS DE POBLACION

Menos de 101	0	0	0	0	0	0	0	0	0	0	0	0
De 101 a 500	0	0	1	0	0	0	0	1	0	0	0	0
De 501 a 1.000	0	1	0	0	0	0	0	0	0	1	0	2
De 1.001 a 2.000	5	0	2	0	1	0	5	0	1	0	0	0
De 2.001 a 5.000	0	0	0	0	16	0	0	0	13	2	0	0
De 5.001 a 10.000	0	0	1	0	1	0	0	0	0	30	0	0
De 10.001 a 20.000	0	0	0	0	0	0	0	0	0	0	0	0
De 20.001 a 50.000	0	0	0	0	0	0	0	0	1	1	0	0
De 50.001 a 100.000	0	1	0	0	0	1	0	0	0	1	0	0
De 100.001 a 200.000	4	0	1	0	1	0	0	0	2	11	0	1
Más de 200.000	3	1	1	0	11	0	0	1	2	17	0	0

AMBITOS GEOGRAFICOS

Area Metropolitana	7	2	2	0	28	1	5	1	4	61	0	1
Madrid	3	1	1	0	11	0	0	1	2	17	0	0
Corona Metropolitana	4	1	1	0	17	1	5	0	2	44	0	1
Norte	0	0	0	0	0	0	0	0	0	0	0	0
Sur	0	0	1	0	1	1	0	0	1	11	0	1
Este	4	1	0	0	0	0	0	0	1	1	0	0
Oeste	0	0	0	0	16	0	5	0	0	32	0	0
Resto Municipios	5	1	4	0	2	0	0	1	15	2	0	2

EN OTRAS COMUNIDADES AUTONOMAS

TOTAL	1	0	0	0	0	0	0	1	1	2	0	0
Andalucía	0	0	0	0	0	0	0	0	0	0	0	0
Aragón	0	0	0	0	0	0	0	0	0	0	0	0
Asturias	0	0	0	0	0	0	0	0	0	0	0	0
Baleares	0	0	0	0	0	0	0	0	0	0	0	0
Canarias	0	0	0	0	0	0	0	0	0	0	0	0
Cantabria	0	0	0	0	0	0	0	0	0	0	0	0
Castilla-León	0	0	0	0	0	0	0	1	0	1	0	0
Castilla-La Mancha	0	0	0	0	0	0	0	0	0	0	0	0
Cataluña	0	0	0	0	0	0	0	0	0	0	0	0
Extremadura	0	0	0	0	0	0	0	0	0	1	0	0
Galicia	0	0	0	0	0	0	0	0	1	0	0	0
Murcia	0	0	0	0	0	0	0	0	0	0	0	0
Navarra	0	0	0	0	0	0	0	0	0	0	0	0
Comunidad Valenciana	1	0	0	0	0	0	0	0	0	0	0	0
País Vasco	0	0	0	0	0	0	0	0	0	0	0	0
Rioja (La)	0	0	0	0	0	0	0	0	0	0	0	0
Ceuta	0	0	0	0	0	0	0	0	0	0	0	0
Melilla	0	0	0	0	0	0	0	0	0	0	0	0

EN EL EXTRANJERO

TOTAL	0	0	0	0	0	0	0	0	0	0	0	0
-------	---	---	---	---	---	---	---	---	---	---	---	---

MATRIMONIOS QUE HAN FIJADO SU RESIDENCIA EN LA COMUNIDAD DE MADRID CLASIFICADOS POR LUGAR DE RESIDENCIA ANTERIOR DEL ESPOSO SEGUN LUGAR DE RESIDENCIA ANTERIOR DE LA ESPOSA

	RESIDENCIA ANTERIOR DEL ESPOSO										
	COMUNIDAD DE MADRID (ESTRATOS DE POBLACION: Habitantes)										
	Menos de 101	101 a 500	501 a 1.000	1.001 a 2.000	2.001 a 5.000	5.001 a 10.000	10.001 a 20.000	20.001 a 50.000	50.001 a 100.000	100.001 a 200.000	Más de 200.000
RESIDENCIA ANTERIOR DE LA ESPOSA											
TOTAL	2	57	114	357	400	677	204	1351	1697	4124	18215
EN LA COMUNIDAD DE MADRID											
TOTAL	2	54	108	341	383	654	187	1286	1641	3936	17112
MUNICIPIOS											
Ajalvir	0	0	1	4	1	0	0	2	0	0	3
Alameda del Valle	0	1	0	0	0	0	0	0	0	0	0
Alamo (El)	0	1	0	5	0	2	0	0	0	0	1
Alcalá de Henares	0	0	10	14	8	2	2	3	23	658	80
Alcobendas	0	0	2	0	3	3	0	3	273	5	82
Alcorcón	0	1	2	1	1	12	0	6	5	447	126
Aldea del Fresno	0	0	3	0	1	0	0	0	0	1	1
Algete	0	0	0	0	1	40	0	1	6	0	9
Alpedrete	0	0	1	1	13	1	0	8	1	0	4
Anchuelo	0	0	2	0	0	0	0	0	0	0	0
Aranjuez	0	0	1	1	2	2	6	156	0	1	11
Arganda del Rey	0	0	1	1	3	1	2	117	3	5	18
Arroyomolinos	0	5	0	0	0	0	0	0	0	1	0
Becerril de la Sierra	0	0	0	11	1	0	0	1	0	0	0
Belmonte del Tajo	0	0	0	3	1	0	0	0	0	0	2
Berruéco (El)	0	0	0	0	0	0	0	0	0	0	1
Boadilla del Monte	0	0	0	0	1	31	0	3	0	1	21
Boalo (El)	0	0	0	7	1	0	0	0	0	0	3
Braojos	0	1	0	0	0	0	0	0	0	0	0
Brea de Tajo	0	0	1	0	0	0	0	0	0	0	1
Brunete	0	1	1	9	0	1	0	1	0	2	2
Buitrago del Lozoya	0	0	0	1	0	0	0	0	0	0	2
Bustarviejo	0	0	0	4	1	0	0	0	0	0	1
Cabanillas de la Sierra	0	0	0	0	0	0	0	0	0	0	1
Cabrera (La)	0	0	1	0	0	0	0	0	0	0	1
Cadalso de los Vidrios	0	0	0	0	11	1	0	0	0	0	2
Camarma de Esteruelas	0	0	0	6	0	0	0	0	1	4	0
Campo Real	0	0	0	1	5	0	0	0	0	0	0
Canencia	0	1	0	1	0	0	0	0	0	0	0
Carabaña	0	0	1	6	1	0	0	0	0	0	0
Cenicientos	0	0	0	0	8	1	0	0	0	0	1
Cercedilla	0	0	0	1	24	0	0	0	0	0	9
Ciempozuelos	0	0	0	0	2	4	40	3	0	0	4
Cobaña	0	0	2	1	0	0	0	0	0	0	0
Colmenar de Oreja	0	0	1	2	4	11	1	6	1	1	3
Colmenar del Arroyo	0	2	0	0	0	0	0	0	0	0	1
Colmenarejo	0	0	0	3	0	0	0	4	0	0	3
Colmenar Viejo	0	0	0	3	0	1	0	128	6	1	28
Collado Villalba	0	0	0	3	11	11	0	79	1	0	17
Collado-Mediano	0	0	0	12	0	0	0	0	0	0	3
Coslada	0	0	1	0	3	1	1	16	166	6	54
Cubas	0	1	2	0	0	0	0	0	0	2	0
Chapinería	0	0	3	0	0	1	0	0	0	0	0
Chinchón	0	0	0	2	20	1	0	2	0	0	2
Daganzo de Arriba	0	0	0	3	0	0	0	0	1	0	1
Escorial (El)	0	0	0	0	1	33	0	2	0	0	4
Estremera	0	0	0	4	0	0	0	0	0	0	4
Fresnedillas	0	1	0	0	0	0	0	0	0	0	0
Fresno de Torote	0	0	0	0	0	0	0	0	1	0	0
Fuentabrada	0	2	1	4	0	6	0	4	5	386	65
Fuente el Saz de Jarama	0	0	0	8	1	3	0	0	1	0	0
Fuentidueña de Tajo	0	0	0	6	0	0	0	0	0	0	0
Galapagar	0	0	0	2	1	40	0	3	0	1	9

MATRIMONIOS QUE HAN FIJADO SU RESIDENCIA EN LA COMUNIDAD DE MADRID CLASIFICADOS POR LUGAR DE RESIDENCIA ANTERIOR DEL ESPOSO SEGUN LUGAR DE RESIDENCIA ANTERIOR DE LA ESPOSA

	RESIDENCIA ANTERIOR DEL ESPOSO										
	COMUNIDAD DE MADRID (ESTRATOS DE POBLACION: Habitantes)										
	Menos de 101	101 a 500	501 a 1.000	1.001 a 2.000	2.001 a 5.000	5.001 a 10.000	10.001 a 20.000	20.001 a 50.000	50.001 a 100.000	100.001 a 200.000	Más de 200.000

RESIDENCIA ANTERIOR DE LA ESPOSA

TOTAL	2	57	114	357	400	677	204	1351	1697	4124	18215
MUNICIPIOS											
Getafe	0	0	1	2	2	5	0	6	18	509	118
Griñón	0	0	0	6	0	0	0	1	0	1	2
Guadalix de la Sierra	0	1	0	4	1	0	0	0	0	0	0
Guadarrama	0	0	0	0	5	26	0	3	0	0	4
Horcajuelo de la Sierra	0	0	0	0	0	0	0	0	0	1	1
Hoyo de Manzanares	0	0	0	0	4	2	0	1	0	0	3
Humanes de Madrid	0	0	0	1	0	23	0	0	0	8	1
Leganés	0	1	0	0	3	2	0	1	7	606	155
Loeches	0	0	0	0	6	0	2	2	1	0	3
Lozoya	0	1	0	0	0	0	0	0	0	0	0
Lozoyuela-Navas-Sieteiglesias	0	1	3	0	0	0	0	0	0	0	0
Madarcos	0	0	0	0	0	0	0	2	0	0	1
Madrid	2	17	22	60	77	129	22	290	270	614	15695
Majadahonda	0	0	0	0	0	4	0	61	1	1	41
Manzanares el Real	0	0	0	9	0	0	0	0	1	0	3
Meco	0	0	0	15	0	0	0	0	0	5	3
Mejorada del Campo	0	0	0	4	0	0	32	1	5	0	6
Miraflores de la Sierra	0	0	0	2	14	0	0	1	0	0	1
Molar (El)	0	1	2	0	12	0	0	2	3	0	0
Molinos (Los)	0	0	0	0	3	6	0	2	0	0	1
Montejo de la Sierra	0	1	0	0	0	0	0	0	0	0	0
Moraleja de Enmedio	0	0	0	2	0	1	0	0	3	4	2
Moralzarzal	0	0	0	8	0	0	0	1	0	0	2
Morata de Tajuña	0	0	1	2	9	2	2	6	0	0	4
Móstoles	0	0	0	4	1	9	1	5	2	580	95
Navacerrada	0	0	0	4	0	0	0	0	0	0	0
Navalagamella	0	0	0	0	0	1	0	0	0	0	0
Navalcarnero	0	0	0	4	0	26	0	0	0	7	8
Navas del Rey	0	1	2	1	0	0	0	0	0	0	2
Nuevo Baztán	0	0	3	0	0	1	0	0	0	0	1
Olmeda de las Fuentes	0	0	0	0	0	0	1	0	0	0	0
Orusco	0	0	0	0	0	0	0	0	0	1	1
Paracuellos de Jarama	0	0	0	0	14	0	0	0	1	0	5
Parla	0	1	0	2	1	1	0	3	245	24	30
Patones	0	1	0	0	0	0	0	0	0	0	0
Pedrezuela	0	0	1	0	2	0	0	0	1	0	1
Pelayos de la Presa	0	0	0	0	0	1	0	0	0	0	0
Perales de Tajuña	0	0	0	4	0	0	0	1	0	0	2
Pezuela de las Torres	0	0	0	0	1	0	0	0	0	0	0
Pinto	0	0	0	1	0	3	11	91	3	5	13
Pozuelo de Alarcón	0	0	0	0	0	4	0	83	1	2	87
Puentes Viejas	0	1	0	0	0	0	0	0	0	0	0
Quijorna	0	0	1	0	0	0	0	0	0	0	1
Rascafría	0	0	0	4	0	0	0	0	0	0	2
Redueña	0	1	0	0	0	0	0	0	0	0	0
Ribatejada	0	0	0	0	0	0	0	0	0	1	0
Rivas-Vaciamadrid	0	0	0	0	0	33	0	0	0	1	10
Robledo de Chavela	0	0	0	6	1	0	0	0	0	0	0
Rozas de Madrid (Las)	0	0	1	0	1	2	0	92	1	2	43
Rozas de Puerto Real	0	1	0	0	0	0	0	0	0	0	1
San Agustín de Guadalix	0	0	0	0	3	0	0	0	0	0	4
San Fernando de Henares	0	0	0	0	1	1	2	59	31	1	20
San Lorenzo del Escorial	0	0	0	3	0	31	0	2	0	0	9
San Martín de la Vega	0	0	0	1	0	24	4	1	0	2	3
San Martín de Valdeiglesias	0	0	1	0	0	28	0	0	0	0	0
San Sebastián de los Reyes	0	0	1	1	1	1	1	2	190	3	41
Santa María de la Alameda	0	0	4	1	1	0	0	0	0	0	1

MATRIMONIOS QUE HAN FIJADO SU RESIDENCIA EN LA COMUNIDAD DE MADRID CLASIFICADOS POR LUGAR DE RESIDENCIA ANTERIOR DEL ESPOSO SEGUN LUGAR DE RESIDENCIA ANTERIOR DE LA ESPOSA

RESIDENCIA ANTERIOR DEL ESPOSO											
COMUNIDAD DE MADRID (ESTRATOS DE POBLACION: Habitantes)											
Menos de 101	101 a 500	501 a 1.000	1.001 a 2.000	2.001 a 5.000	5.001 a 10.000	10.001 a 20.000	20.001 a 50.000	50.001 a 100.000	100.001 a 200.000	Más de 200.000	

RESIDENCIA ANTERIOR DE LA ESPOSA

TOTAL	2	57	114	357	400	677	204	1351	1697	4124	18215
-------	---	----	-----	-----	-----	-----	-----	------	------	------	-------

MUNICIPIOS

Santorcaz	0	0	1	0	0	0	0	0	0	2	2
Santos de la Humosa (Los)	0	0	2	0	0	0	0	0	0	0	0
Sevilla la Nueva	0	0	2	1	0	2	0	0	0	0	0
Soto del Real	0	0	0	10	1	0	0	1	0	0	1
Talamanca de Jarama	0	0	2	0	0	0	0	0	0	0	2
Tielmes	0	0	0	6	0	0	0	2	0	0	1
Titulcia	0	0	4	0	0	0	0	0	0	0	2
Torrejón de Ardoz	0	0	0	2	2	4	0	1	355	19	40
Torrejón de la Calzada	0	0	0	1	0	1	0	0	0	1	0
Torrejón de Velasco	0	0	0	2	0	0	0	0	0	0	0
Torrelaguna	0	0	0	0	2	0	0	0	0	0	1
Torrelodones	0	0	0	0	2	30	0	3	0	0	6
Torres de la Alameda	0	2	0	1	9	0	3	0	1	1	1
Valdaracete	0	0	2	2	1	0	0	1	0	0	0
Valdeavero	0	1	0	1	0	0	0	0	0	0	0
Valdelaguna	0	0	1	1	0	0	0	0	0	0	0
Valdemanco	0	1	0	0	0	0	0	0	0	0	0
Valdemaqueda	0	0	0	3	0	0	0	0	0	0	1
Valdemorillo	0	0	1	0	8	3	0	1	0	0	5
Valdemoro	0	0	0	1	1	1	51	4	2	1	15
Valdeolmos	0	0	2	0	0	0	0	0	1	0	0
Valdepiélagos	0	2	1	0	0	0	0	0	0	0	0
Valdetorres de Jarama	0	0	0	5	1	0	0	0	1	0	2
Valdilecha	0	0	0	4	2	0	0	0	0	0	0
Velilla de San Antonio	0	0	0	5	0	0	3	1	0	0	2
Vellón (El)	0	0	3	0	1	0	0	0	1	0	2
Villaconejos	0	0	0	1	9	2	0	0	1	1	1
Villa del Prado	0	0	0	0	12	0	0	0	0	1	2
Villalbilla	0	0	0	5	3	0	0	0	1	4	0
Villamanrique de Tajo	0	0	1	0	0	0	0	0	0	0	0
Villamanta	0	0	0	2	0	2	0	0	0	0	1
Villamantilla	0	0	0	1	0	0	0	0	0	0	0
Villanueva de la Cañada	0	0	0	1	16	1	0	0	0	0	3
Villanueva de Perales	0	0	0	0	0	0	0	0	0	1	0
Villanueva del Pardillo	0	0	0	5	0	1	0	2	0	0	1
Villar del Olmo	0	1	0	0	0	0	0	0	0	0	0
Villarejo de Salván	0	0	2	0	18	0	0	1	0	1	1
Villaviciosa de Odón	0	0	2	0	0	31	0	2	0	4	11
Villavieja de Lozoya	0	1	0	0	0	0	0	0	0	0	2
Zarzalejo	0	0	2	0	2	1	0	0	0	0	1

MATRIMONIOS QUE HAN FIJADO SU RESIDENCIA EN LA COMUNIDAD DE MADRID CLASIFICADOS POR LUGAR DE RESIDENCIA ANTERIOR DEL ESPOSO SEGUN LUGAR DE RESIDENCIA ANTERIOR DE LA ESPOSA

	RESIDENCIA ANTERIOR DEL ESPOSO										
	COMUNIDAD DE MADRID (ESTRATOS DE POBLACION: Habitantes)										
	Menos de 101	101 a 500	501 a 1.000	1.001 a 2.000	2.001 a 5.000	5.001 a 10.000	10.001 a 20.000	20.001 a 50.000	50.001 a 100.000	100.001 a 200.000	Más de 200.000

RESIDENCIA ANTERIOR DE LA ESPOSA

TOTAL	2	57	114	357	400	677	204	1351	1697	4124	18215
-------	---	----	-----	-----	-----	-----	-----	------	------	------	-------

ESTRATOS DE POBLACION

Menos de 101	0	0	0	0	0	0	0	2	0	1	2
De 101 a 500	0	23	1	6	0	0	1	0	1	3	7
De 501 a 1.000	0	3	50	7	9	7	0	1	3	6	19
De 1.001 a 2.000	0	3	3	199	16	11	3	17	9	21	49
De 2.001 a 5.000	0	3	7	12	220	20	7	26	8	4	53
De 5.001 a 10.000	0	0	4	13	15	407	5	26	7	25	98
De 10.001 a 20.000	0	0	0	5	3	5	123	8	7	1	25
De 20.001 a 50.000	0	0	3	9	18	29	21	866	47	18	278
De 50.001 a 100.000	0	1	4	5	10	10	2	25	1229	57	247
De 100.001 a 200.000	0	4	14	25	15	36	3	25	60	3186	639
Más de 200.000	2	17	22	60	77	129	22	290	270	614	15695

AMBITOS GEOGRAFICOS

Area Metropolitana	2	23	44	118	135	288	75	864	1608	3877	16874
Madrid	2	17	22	60	77	129	22	290	270	614	15695
Corona Metropolitana	0	6	22	58	58	159	53	574	1338	3263	1179
Norte	0	0	3	4	4	5	1	133	469	9	151
Sur	0	5	4	14	8	38	12	116	285	2557	602
Este	0	0	11	25	28	41	40	81	581	685	217
Oeste	0	1	4	15	18	75	0	244	3	12	209
Resto Municipios	0	31	64	223	248	366	112	422	33	59	238

EN OTRAS COMUNIDADES AUTONOMAS

TOTAL	0	3	6	16	16	23	17	61	53	182	1056
Andalucía	0	1	0	3	1	3	1	9	8	28	142
Aragón	0	0	0	0	0	0	2	1	2	3	33
Asturias	0	0	0	0	1	1	0	2	3	4	34
Baleares	0	0	0	0	0	0	0	0	0	0	9
Canarias	0	0	0	2	0	0	0	3	0	1	16
Cantabria	0	0	0	0	0	0	0	1	2	0	20
Castilla-León	0	1	0	2	4	6	2	12	8	30	219
Castilla-La Mancha	0	1	4	6	5	6	10	22	18	54	239
Cataluña	0	0	0	1	2	2	0	0	0	8	60
Extremadura	0	0	1	0	0	3	2	2	3	28	74
Galicia	0	0	0	0	2	0	0	3	2	8	64
Murcia	0	0	0	1	1	0	0	0	1	4	26
Navarra	0	0	0	0	0	0	0	0	1	2	9
Comunidad Valenciana	0	0	0	1	0	1	0	4	1	3	49
País Vasco	0	0	1	0	0	0	0	2	2	9	52
Rioja (La)	0	0	0	0	0	1	0	0	2	0	7
Ceuta	0	0	0	0	0	0	0	0	0	0	1
Melilla	0	0	0	0	0	0	0	0	0	0	2

EN EL EXTRANJERO

TOTAL	0	0	0	0	1	0	0	4	3	6	47
-------	---	---	---	---	---	---	---	---	---	---	----

MATRIMONIOS QUE HAN FIJADO SU RESIDENCIA EN LA COMUNIDAD DE MADRID CLASIFICADOS POR LUGAR DE RESIDENCIA ANTERIOR DEL ESPOSO SEGUN LUGAR DE RESIDENCIA ANTERIOR DE LA ESPOSA

	RESIDENCIA ANTERIOR DEL ESPOSO							
	COMUNIDAD DE MADRID (AMBITOS GEOGRAFICOS)							
	Area Me- tropolitana	Municipio de Madrid	Corona Metropolitana					Resto de Municipios
Total			Norte	Sur	Este	Oeste		
RESIDENCIA ANTERIOR DE LA ESPOSA								
TOTAL	25252	18215	7037	816	3717	1869	635	1946
EN LA COMUNIDAD DE MADRID								
TOTAL	23850	17112	6738	790	3570	1765	613	1854
MUNICIPIOS								
Ajalvir	6	3	3	0	0	3	0	5
Alameda del Valle	0	0	0	0	0	0	0	1
Alamo (El)	1	1	0	0	0	0	0	8
Alcalá de Henares	764	80	684	0	3	680	1	36
Alcobendas	364	82	282	273	4	4	1	7
Alcorcón	590	126	464	2	444	6	12	11
Aldea del Fresno	2	1	1	0	1	0	0	4
Algete	16	9	7	6	0	0	1	41
Alpedrete	5	4	1	0	0	1	0	24
Anchuelo	0	0	0	0	0	0	0	2
Aranjuez	14	11	3	1	2	0	0	166
Arganda del Rey	32	18	14	0	0	14	0	119
Arroyomolinos	1	0	1	0	1	0	0	5
Becerril de la Sierra	1	0	1	0	0	0	1	12
Belmonte del Tajo	2	2	0	0	0	0	0	4
Berruaco (El)	1	1	0	0	0	0	0	0
Boadilla del Monte	57	21	36	0	1	1	34	0
Boalo (El)	3	3	0	0	0	0	0	8
Braojos	0	0	0	0	0	0	0	1
Brea de Tajo	1	1	0	0	0	0	0	1
Brunete	14	2	12	0	2	0	10	3
Buitrago del Lozoya	2	2	0	0	0	0	0	1
Bustarviejo	1	1	0	0	0	0	0	5
Cabanillas de la Sierra	1	1	0	0	0	0	0	0
Cabrera (La)	1	1	0	0	0	0	0	1
Cadalso de los Vidrios	2	2	0	0	0	0	0	12
Camarma de Esteruelas	5	0	5	0	0	5	0	6
Campo Real	1	0	1	0	0	1	0	5
Canencia	0	0	0	0	0	0	0	2
Carabaña	0	0	0	0	0	0	0	8
Cenicientos	1	1	0	0	0	0	0	9
Cercedilla	9	9	0	0	0	0	0	25
Ciempozuelos	6	4	2	0	2	0	0	47
Cobeña	0	0	0	0	0	0	0	3
Colmenar de Oreja	5	3	2	0	1	1	0	25
Colmenar del Arroyo	1	1	0	0	0	0	0	2
Colmenarejo	5	3	2	0	0	0	2	5
Colmenar Viejo	163	28	135	130	3	1	1	4
Collado Villalba	25	17	8	4	1	0	3	97
Collado-Mediano	3	3	0	0	0	0	0	12
Coslada	245	54	191	1	1	188	1	3
Cubas	2	0	2	0	2	0	0	3
Chapinería	1	0	1	0	0	0	1	3
Chinchón	2	2	0	0	0	0	0	25
Daganzo de Arriba	2	1	1	0	0	1	0	3
Escorial (El)	4	4	0	0	0	0	0	36
Estremera	4	4	0	0	0	0	0	4
Fresnedillas	0	0	0	0	0	0	0	1
Fresno de Torote	1	0	1	0	0	1	0	0
Fuentebrada	457	65	392	1	387	3	1	16
Fuente el Saz de Jarama	1	0	1	1	0	0	0	12
Fuentidueña de Tajo	0	0	0	0	0	0	0	6
Galapagar	10	9	1	0	1	0	0	46

MATRIMONIOS QUE HAN FIJADO SU RESIDENCIA EN LA COMUNIDAD DE MADRID CLASIFICADOS POR LUGAR DE RESIDENCIA ANTERIOR DEL ESPOSO SEGUN LUGAR DE RESIDENCIA ANTERIOR DE LA ESPOSA

RESIDENCIA ANTERIOR DEL ESPOSO								
COMUNIDAD DE MADRID (AMBITOS GEOGRAFICOS)								
Area Metropolitana	Municipio de Madrid	Corona Metropolitana					Resto de Municipios	
		Total	Norte	Sur	Este	Oeste		

RESIDENCIA ANTERIOR DE LA ESPOSA

TOTAL	25252	18215	7037	816	3717	1869	635	1946
MUNICIPIOS								
Getafe	651	118	533	0	524	6	3	10
Griñón	4	2	2	0	2	0	0	6
Guadalix de la Sierra	0	0	0	0	0	0	0	6
Guadarrama	6	4	2	0	0	0	2	32
Horcajuelo de la Sierra	2	1	1	0	1	0	0	0
Hoyo de Manzanares	3	3	0	0	0	0	0	7
Humanes de Madrid	9	1	8	0	8	0	0	24
Leganés	769	155	614	3	609	2	0	6
Loeches	6	3	3	0	0	3	0	8
Lozoya	0	0	0	0	0	0	0	1
Lozoyuela-Navas-Sieteiglesias	0	0	0	0	0	0	0	4
Madarcos	3	1	2	1	0	0	1	0
Madrid	16904	15695	1209	156	587	248	218	294
Majadahonda	107	41	66	1	1	0	64	1
Manzanares el Real	4	3	1	1	0	0	0	9
Meco	8	3	5	0	0	5	0	15
Mejorada del Campo	48	6	42	0	0	42	0	0
Miraflores de la Sierra	2	1	1	1	0	0	0	16
Molar (El)	4	0	4	3	0	0	1	16
Molinos (Los)	3	1	2	0	0	0	2	9
Montejo de la Sierra	0	0	0	0	0	0	0	1
Moraleja de Enmedio	9	2	7	0	7	0	0	3
Morazarzal	2	2	0	0	0	0	0	9
Morata de Tajuña	6	4	2	0	0	1	1	20
Móstoles	689	95	594	1	579	2	12	8
Navacerrada	0	0	0	0	0	0	0	4
Navalagamella	0	0	0	0	0	0	0	1
Navalcarnero	15	8	7	0	6	1	0	30
Navas del Rey	2	2	0	0	0	0	0	4
Nuevo Baztán	2	1	1	0	0	0	1	3
Olmeda de las Fuentes	0	0	0	0	0	0	0	1
Orusco	2	1	1	0	0	1	0	0
Paracuellos de Jarama	20	5	15	0	0	15	0	0
Parla	303	30	273	1	269	3	0	4
Patones	0	0	0	0	0	0	0	1
Pedrezuela	2	1	1	1	0	0	0	3
Pelayos de la Presa	0	0	0	0	0	0	0	1
Perales de Tajuña	2	2	0	0	0	0	0	5
Pezuela de las Torres	0	0	0	0	0	0	0	1
Pinto	111	13	98	0	97	0	1	16
Pozuelo de Alarcón	174	87	87	1	2	0	84	3
Puentes Viejas	0	0	0	0	0	0	0	1
Quijorna	1	1	0	0	0	0	0	1
Rascafría	2	2	0	0	0	0	0	4
Redueña	0	0	0	0	0	0	0	1
Ribatejada	1	0	1	0	1	0	0	0
Rivas-Vaciamadrid	44	10	34	0	1	33	0	0
Robledo de Chavela	0	0	0	0	0	0	0	7
Rozas de Madrid (Las)	139	43	96	2	2	0	92	3
Rozas de Puerto Real	1	1	0	0	0	0	0	1
San Agustín de Guadalix	4	4	0	0	0	0	0	3
San Fernando de Henares	114	20	94	1	0	93	0	1
San Lorenzo del Escorial	9	9	0	0	0	0	0	36
San Martín de la Vega	5	3	2	0	2	0	0	30
San Martín de Valdeiglesias	0	0	0	0	0	0	0	29
San Sebastián de los Reyes	236	41	195	191	3	1	0	5
Santa María de la Alameda	1	1	0	0	0	0	0	6

MATRIMONIOS QUE HAN FIJADO SU RESIDENCIA EN LA COMUNIDAD DE MADRID CLASIFICADOS POR LUGAR DE RESIDENCIA ANTERIOR DEL ESPOSO SEGUN LUGAR DE RESIDENCIA ANTERIOR DE LA ESPOSA

RESIDENCIA ANTERIOR DEL ESPOSO								
COMUNIDAD DE MADRID (AMBITOS GEOGRAFICOS)								
Area Me- tropolitana	Municipio de Madrid	Corona Metropolitana					Resto de Municipios	
		Total	Norte	Sur	Este	Oeste		

RESIDENCIA ANTERIOR DE LA ESPOSA

TOTAL	25252	18215	7037	816	3717	1869	635	1946
-------	-------	-------	------	-----	------	------	-----	------

MUNICIPIOS

Santorcaz	4	2	2	0	0	2	0	1
Santos de la Humosa (Los)	0	0	0	0	0	0	0	2
Sevilla la Nueva	0	0	0	0	0	0	0	5
Soto del Real	2	1	1	1	0	0	0	11
Talamanca de Jarama	2	2	0	0	0	0	0	2
Tielmes	1	1	0	0	0	0	0	8
Titulcia	2	2	0	0	0	0	0	4
Torrejón de Ardoz	418	40	378	0	0	376	2	5
Torrejón de la Calzada	1	0	1	0	1	0	0	2
Torrejón de Velasco	0	0	0	0	0	0	0	2
Torrelaguna	1	1	0	0	0	0	0	2
Torrelozanes	10	6	4	1	0	0	3	31
Torres de la Alameda	6	1	5	0	0	5	0	12
Valdaracete	0	0	0	0	0	0	0	6
Valdeavero	0	0	0	0	0	0	0	2
Valdelaguna	0	0	0	0	0	0	0	2
Valdemanco	0	0	0	0	0	0	0	1
Valdemaqueda	1	1	0	0	0	0	0	3
Valdemorillo	5	5	0	0	0	0	0	13
Valdemoro	21	15	6	0	5	1	0	55
Valdeolmos	1	0	1	1	0	0	0	2
Valdepiélagos	0	0	0	0	0	0	0	3
Valdetorres de Jarama	3	2	1	1	0	0	0	6
Valdilecha	0	0	0	0	0	0	0	6
Velilla de San Antonio	11	2	9	0	0	9	0	0
Vellón (El)	3	2	1	1	0	0	0	4
Villacanejas	3	1	2	1	1	0	0	12
Villa del Prado	3	2	1	0	1	0	0	12
Villalbilla	5	0	5	0	0	5	0	8
Villamanrique de Tajo	0	0	0	0	0	0	0	1
Villamanta	1	1	0	0	0	0	0	4
Villamantilla	0	0	0	0	0	0	0	1
Villanueva de la Cañada	21	3	18	0	0	0	18	0
Villanueva de Perales	1	0	1	0	1	0	0	0
Villanueva del Pardillo	8	1	7	0	0	0	7	1
Villar del Olmo	0	0	0	0	0	0	0	1
Villarejo de Salvanes	2	1	1	0	0	1	0	21
Villaviciosa de Odón	48	11	37	1	4	0	32	2
Villavieja de Lozoya	2	2	0	0	0	0	0	1
Zarzalejo	1	1	0	0	0	0	0	5

MATRIMONIOS QUE HAN FIJADO SU RESIDENCIA EN LA COMUNIDAD DE MADRID CLASIFICADOS POR LUGAR DE RESIDENCIA ANTERIOR DEL ESPOSO SEGUN LUGAR DE RESIDENCIA ANTERIOR DE LA ESPOSA

RESIDENCIA ANTERIOR DEL ESPOSO								
COMUNIDAD DE MADRID (AMBITOS GEOGRAFICOS)								
Area Metropolitana	Municipio de Madrid	Corona Metropolitana					Resto de Municipios	
		Total	Norte	Sur	Este	Oeste		

RESIDENCIA ANTERIOR DE LA ESPOSA

TOTAL	25252	18215	7037	816	3717	1869	635	1946
-------	-------	-------	------	-----	------	------	-----	------

ESTRATOS DE POBLACION

Menos de 101	5	2	3	1	1	0	1	0
De 101 a 500	11	7	4	0	3	1	0	31
De 501 a 1.000	30	19	11	3	3	3	2	75
De 1.001 a 2.000	113	49	64	4	12	28	20	218
De 2.001 a 5.000	109	53	56	5	2	27	22	251
De 5.001 a 10.000	238	98	140	8	24	36	72	362
De 10.001 a 20.000	75	25	50	0	7	43	0	102
De 20.001 a 50.000	879	278	601	140	108	108	245	410
De 50.001 a 100.000	1566	247	1319	466	277	572	4	24
De 100.001 a 200.000	3920	639	3281	7	2546	699	29	87
Mas de 200.000	16904	15695	1209	156	587	248	218	294

AMBITOS GEOGRAFICOS

Area Metropolitana	23469	16874	6595	765	3523	1713	594	439
Madrid	16904	15695	1209	156	587	248	218	294
Corona Metropolitana	6565	1179	5386	609	2936	1465	376	145
Norte	763	151	612	594	10	6	2	16
Sur	3570	602	2968	8	2909	22	29	71
Este	1664	217	1447	2	5	1436	4	45
Oeste	568	209	359	5	12	1	341	13
Resto Municipios	381	238	143	25	47	52	19	1415

EN OTRAS COMUNIDADES AUTONOMAS

TOTAL	1343	1056	287	25	141	102	19	90
Andalucía	187	142	45	5	20	19	1	9
Aragón	40	33	7	2	1	3	1	1
Asturias	43	34	9	5	2	2	0	2
Baleares	9	9	0	0	0	0	0	0
Canarias	17	16	1	0	1	0	0	5
Cantabria	23	20	3	0	1	1	1	0
Castilla-León	268	219	49	4	22	16	7	16
Castilla-La Mancha	324	239	85	5	45	33	2	41
Cataluña	70	60	10	0	5	5	0	3
Extremadura	109	74	35	0	25	9	1	4
Galicia	76	64	12	1	4	6	1	3
Murcia	31	26	5	0	3	2	0	2
Navarra	12	9	3	0	2	1	0	0
Comunidad Valenciana	56	49	7	0	2	2	3	3
País Vasco	65	52	13	3	7	2	1	1
Rioja (La)	10	7	3	0	1	1	1	0
Ceuta	1	1	0	0	0	0	0	0
Melilla	2	2	0	0	0	0	0	0

EN EL EXTRANJERO

TOTAL	59	47	12	1	6	2	3	2
-------	----	----	----	---	---	---	---	---

MATRIMONIOS QUE HAN FIJADO SU RESIDENCIA EN LA COMUNIDAD DE MADRID CLASIFICADOS POR LUGAR DE RESIDENCIA ANTERIOR DEL ESPOSO SEGUN LUGAR DE RESIDENCIA ANTERIOR DE LA ESPOSA

	RESIDENCIA ANTERIOR DEL ESPOSO									
	OTRAS COMUNIDADES AUTONOMAS									
	TOTAL	Andalucía	Aragón	Asturias	Baleares	Canarias	Cantabria	Castilla-León	Castilla-La Mancha	Cataluña

RESIDENCIA ANTERIOR DE LA ESPOSA

TOTAL	1914	292	54	33	13	21	25	396	566	46
-------	------	-----	----	----	----	----	----	-----	-----	----

EN LA COMUNIDAD DE MADRID

TOTAL	513	43	11	16	8	11	7	99	172	21
-------	-----	----	----	----	---	----	---	----	-----	----

MUNICIPIOS

Ajalvir	0	0	0	0	0	0	0	0	0	0
Alameda del Valle	0	0	0	0	0	0	0	0	0	0
Alamo (El)	0	0	0	0	0	0	0	0	0	0
Alcalá de Henares	14	4	1	0	0	0	0	3	4	0
Alcobendas	8	0	0	0	0	1	0	2	2	0
Alcorcón	12	1	0	1	0	0	0	1	4	1
Aldea del Fresno	0	0	0	0	0	0	0	0	0	0
Algete	0	0	0	0	0	0	0	0	0	0
Alpedrete	0	0	0	0	0	0	0	0	0	0
Anchuelo	0	0	0	0	0	0	0	0	0	0
Aranjuez	7	0	0	0	0	0	0	0	6	1
Arganda del Rey	1	0	0	0	0	0	0	0	0	0
Arroyomolinos	0	0	0	0	0	0	0	0	0	0
Becerril de la Sierra	0	0	0	0	0	0	0	0	0	0
Belmonte del Tajo	0	0	0	0	0	0	0	0	0	0
Berruero (El)	0	0	0	0	0	0	0	0	0	0
Boadilla del Monte	3	1	0	0	0	0	0	0	1	0
Boalo (El)	0	0	0	0	0	0	0	0	0	0
Braojos	0	0	0	0	0	0	0	0	0	0
Brea de Tajo	0	0	0	0	0	0	0	0	0	0
Brunete	2	0	0	0	0	0	0	0	1	0
Buitrago del Lozoya	0	0	0	0	0	0	0	0	0	0
Bustarviejo	0	0	0	0	0	0	0	0	0	0
Cabanillas de la Sierra	0	0	0	0	0	0	0	0	0	0
Cabrera (La)	0	0	0	0	0	0	0	0	0	0
Cadalso de los Vidrios	0	0	0	0	0	0	0	0	0	0
Camarma de Esteruelas	0	0	0	0	0	0	0	0	0	0
Campo Real	0	0	0	0	0	0	0	0	0	0
Canencia	0	0	0	0	0	0	0	0	0	0
Carabaña	0	0	0	0	0	0	0	0	0	0
Cenicientos	0	0	0	0	0	0	0	0	0	0
Cercedilla	0	0	0	0	0	0	0	0	0	0
Ciempozuelos	1	0	0	0	0	0	0	0	1	0
Cobaña	0	0	0	0	0	0	0	0	0	0
Colmenar de Oreja	0	0	0	0	0	0	0	0	0	0
Colmenar del Arroyo	0	0	0	0	0	0	0	0	0	0
Colmenarejo	0	0	0	0	0	0	0	0	0	0
Colmenar Viejo	1	0	0	1	0	0	0	0	0	0
Collado Villalba	3	1	0	1	0	0	0	0	0	0
Collado-Mediano	0	0	0	0	0	0	0	0	0	0
Coslada	5	1	0	0	0	0	0	1	1	1
Cubas	0	0	0	0	0	0	0	0	0	0
Chapinería	0	0	0	0	0	0	0	0	0	0
Chinchón	0	0	0	0	0	0	0	0	0	0
Daganzo de Arriba	0	0	0	0	0	0	0	0	0	0
Escorial (El)	0	0	0	0	0	0	0	0	0	0
Estremera	0	0	0	0	0	0	0	0	0	0
Fresnedillas	0	0	0	0	0	0	0	0	0	0
Fresno de Torote	0	0	0	0	0	0	0	0	0	0
Fuenlabrada	11	0	0	0	0	0	0	3	6	0
Fuente el Saz de Jarama	0	0	0	0	0	0	0	0	0	0
Fuentidueña de Tajo	0	0	0	0	0	0	0	0	0	0
Galapagar	1	0	0	0	0	0	0	0	0	0

MATRIMONIOS QUE HAN FIJADO SU RESIDENCIA EN LA COMUNIDAD DE MADRID CLASIFICADOS POR LUGAR DE RESIDENCIA ANTERIOR DEL ESPOSO SEGUN LUGAR DE RESIDENCIA ANTERIOR DE LA ESPOSA

	RESIDENCIA ANTERIOR DEL ESPOSO									
	OTRAS COMUNIDADES AUTONOMAS									
	TOTAL	Andalucía	Aragón	Asturias	Baleares	Canarias	Cantabria	Castilla-León	Castilla-La Mancha	Cataluña

RESIDENCIA ANTERIOR DE LA ESPOSA

TOTAL	1914	292	54	33	13	21	25	396	566	46
MUNICIPIOS										
Getafe	13	0	0	0	0	1	0	2	9	0
Griñón	0	0	0	0	0	0	0	0	0	0
Guadalix de la Sierra	0	0	0	0	0	0	0	0	0	0
Guadarrama	0	0	0	0	0	0	0	0	0	0
Horcajuelo de la Sierra	0	0	0	0	0	0	0	0	0	0
Hoyo de Manzanares	1	0	0	1	0	0	0	0	0	0
Humanes de Madrid	1	0	0	0	0	0	0	1	0	0
Leganés	12	0	0	0	0	0	0	1	8	0
Loeches	0	0	0	0	0	0	0	0	0	0
Lozoya	0	0	0	0	0	0	0	0	0	0
Lozoyuela-Navas-Sieteiglesias	0	0	0	0	0	0	0	0	0	0
Madarcos	2	0	0	0	0	0	0	0	1	0
Madrid	354	30	10	11	6	8	7	75	101	16
Majadahonda	2	0	0	0	0	0	0	0	1	0
Manzanares el Real	0	0	0	0	0	0	0	0	0	0
Meco	1	0	0	0	0	0	0	0	1	0
Mejorada del Campo	1	1	0	0	0	0	0	0	0	0
Miraflores de la Sierra	0	0	0	0	0	0	0	0	0	0
Molar (El)	1	0	0	0	0	0	0	0	1	0
Molinos (Los)	0	0	0	0	0	0	0	0	0	0
Montejo de la Sierra	0	0	0	0	0	0	0	0	0	0
Moraleja de Enmedio	1	0	0	0	0	0	0	0	1	0
Moratalzaral	0	0	0	0	0	0	0	0	0	0
Morata de Tajuña	2	0	0	1	0	0	0	0	1	0
Móstoles	9	0	0	0	0	0	0	3	4	0
Navacerrada	1	0	0	0	0	0	0	0	0	0
Navalagamella	0	0	0	0	0	0	0	0	0	0
Navalcarnero	2	0	0	0	0	0	0	0	1	0
Navas del Rey	0	0	0	0	0	0	0	0	0	0
Nuevo Baztán	0	0	0	0	0	0	0	0	0	0
Olmeda de las Fuentes	1	0	0	0	0	0	0	0	1	0
Orusco	0	0	0	0	0	0	0	0	0	0
Paracuellos de Jarama	1	0	0	0	0	0	0	1	0	0
Parla	4	0	0	0	0	0	0	0	3	0
Patones	0	0	0	0	0	0	0	0	0	0
Pedrezuela	0	0	0	0	0	0	0	0	0	0
Pelayos de la Presa	0	0	0	0	0	0	0	0	0	0
Perales de Tajuña	0	0	0	0	0	0	0	0	0	0
Pezuela de las Torres	0	0	0	0	0	0	0	0	0	0
Pinto	1	0	0	0	0	0	0	0	1	0
Pozuelo de Alarcón	5	1	0	0	2	0	0	0	0	0
Puentes Viejas	0	0	0	0	0	0	0	0	0	0
Quijorna	0	0	0	0	0	0	0	0	0	0
Rascafría	0	0	0	0	0	0	0	0	0	0
Redueña	0	0	0	0	0	0	0	0	0	0
Ribatejada	0	0	0	0	0	0	0	0	0	0
Rivas-Vaciamadrid	0	0	0	0	0	0	0	0	0	0
Robledo de Chavea	2	0	0	0	0	0	0	2	0	0
Rozas de Madrid (Las)	5	1	0	0	0	0	0	1	2	0
Rozas de Puerto Real	0	0	0	0	0	0	0	0	0	0
San Agustín de Guadalix	1	0	0	0	0	0	0	0	1	0
San Fernando de Henares	3	0	0	0	0	0	0	1	2	0
San Lorenzo del Escorial	3	1	0	0	0	1	0	0	0	0
San Martín de la Vega	1	1	0	0	0	0	0	0	0	0
San Martín de Valdeiglesias	0	0	0	0	0	0	0	0	0	0
San Sebastián de los Reyes	2	0	0	0	0	0	0	0	0	0
Santa María de la Alameda	0	0	0	0	0	0	0	0	0	0

MATRIMONIOS QUE HAN FIJADO SU RESIDENCIA EN LA COMUNIDAD DE MADRID CLASIFICADOS POR LUGAR DE RESIDENCIA ANTERIOR DEL ESPOSO SEGUN LUGAR DE RESIDENCIA ANTERIOR DE LA ESPOSA

	RESIDENCIA ANTERIOR DEL ESPOSO									
	OTRAS COMUNIDADES AUTONOMAS									
	TOTAL	Andalucía	Aragón	Asturias	Baleares	Canarias	Cantabria	Castilla-León	Castilla-La Mancha	Cataluña

RESIDENCIA ANTERIOR DE LA ESPOSA

TOTAL	1914	292	54	33	13	21	25	396	566	46
-------	------	-----	----	----	----	----	----	-----	-----	----

MUNICIPIOS

Santorcaz	0	0	0	0	0	0	0	0	0	0
Santos de la Humosa (Los)	1	0	0	0	0	0	0	0	1	0
Sevilla la Nueva	0	0	0	0	0	0	0	0	0	0
Soto del Real	0	0	0	0	0	0	0	0	0	0
Talamanca de Jarama	0	0	0	0	0	0	0	0	0	0
Tielmes	0	0	0	0	0	0	0	0	0	0
Titulcia	0	0	0	0	0	0	0	0	0	0
Torrejón de Ardoz	3	0	0	0	0	0	0	0	2	1
Torrejón de la Calzada	0	0	0	0	0	0	0	0	0	0
Torrejón de Velasco	0	0	0	0	0	0	0	0	0	0
Torrelaguna	0	0	0	0	0	0	0	0	0	0
Torrelodones	0	0	0	0	0	0	0	0	0	0
Torres de la Alameda	0	0	0	0	0	0	0	0	0	0
Valdaracete	0	0	0	0	0	0	0	0	0	0
Valdeavero	0	0	0	0	0	0	0	0	0	0
Valdelaguna	0	0	0	0	0	0	0	0	0	0
Valdemanco	0	0	0	0	0	0	0	0	0	0
Valdemaqueada	1	0	0	0	0	0	0	1	0	0
Valdemorillo	0	0	0	0	0	0	0	0	0	0
Valdemoro	2	0	0	0	0	0	0	0	2	0
Valdeolmos	0	0	0	0	0	0	0	0	0	0
Valdepiélagos	0	0	0	0	0	0	0	0	0	0
Valdetorres de Jarama	0	0	0	0	0	0	0	0	0	0
Valdilecha	0	0	0	0	0	0	0	0	0	0
Velilla de San Antonio	0	0	0	0	0	0	0	0	0	0
Vellón (El)	1	0	0	0	0	0	0	0	1	0
Villacanejos	1	0	0	0	0	0	0	0	0	0
Villa del Prado	1	0	0	0	0	0	0	0	1	0
Villalbilla	0	0	0	0	0	0	0	0	0	0
Villamanrique de Tajo	0	0	0	0	0	0	0	0	0	0
Villamanta	0	0	0	0	0	0	0	0	0	0
Villamantilla	0	0	0	0	0	0	0	0	0	0
Villanueva de la Cañada	1	0	0	0	0	0	0	0	0	1
Villanueva de Perales	0	0	0	0	0	0	0	0	0	0
Villanueva del Pardillo	0	0	0	0	0	0	0	0	0	0
Villar del Olmo	0	0	0	0	0	0	0	0	0	0
Villarejo de Salvanes	0	0	0	0	0	0	0	0	0	0
Villaviciosa de Odón	0	0	0	0	0	0	0	0	0	0
Villavieja de Lozoya	1	0	0	0	0	0	0	1	0	0
Zarzalejo	0	0	0	0	0	0	0	0	0	0

MATRIMONIOS QUE HAN FIJADO SU RESIDENCIA EN LA COMUNIDAD DE MADRID CLASIFICADOS POR LUGAR DE RESIDENCIA ANTERIOR DEL ESPOSO SEGUN LUGAR DE RESIDENCIA ANTERIOR DE LA ESPOSA

	RESIDENCIA ANTERIOR DEL ESPOSO									
	OTRAS COMUNIDADES AUTONOMAS									
	TOTAL	Andalucía	Aragón	Asturias	Baleares	Canarias	Cantabria	Castilla-León	Castilla-La Mancha	Cataluña

RESIDENCIA ANTERIOR DE LA ESPOSA

TOTAL	1914	292	54	33	13	21	25	396	566	46
-------	------	-----	----	----	----	----	----	-----	-----	----

ESTRATOS DE POBLACION

Menos de 101	2	0	0	0	0	0	0	0	1	0
De 101 a 500	3	0	0	0	0	0	0	2	1	0
De 501 a 1.000	2	0	0	0	0	0	0	0	2	0
De 1.001 a 2.000	7	0	0	0	0	0	0	2	3	0
De 2.001 a 5.000	9	0	0	2	0	0	0	1	4	1
De 5.001 a 10.000	11	3	0	0	0	1	0	1	2	0
De 10.001 a 20.000	4	1	0	0	0	0	0	0	3	0
De 20.001 a 50.000	28	3	0	2	2	0	0	2	12	1
De 50.001 a 100.000	22	1	0	0	0	1	0	3	8	2
De 100.001 a 200.000	71	5	1	1	0	1	0	13	35	1
Más de 200.000	354	30	10	11	6	8	7	75	101	16

AMBITOS GEOGRAFICOS

Area Metropolitana	472	40	11	13	8	10	7	94	152	20
Madrid	354	30	10	11	6	8	7	75	101	16
Corona Metropolitana	118	10	1	2	2	2	0	19	51	4
Norte	11	0	0	1	0	1	0	2	2	0
Sur	62	1	0	1	0	1	0	10	35	1
Este	27	6	1	0	0	0	0	6	9	2
Oeste	18	3	0	0	2	0	0	1	5	1
Resto Municipios	41	3	0	3	0	1	0	5	20	1

EN OTRAS COMUNIDADES AUTONOMAS

TOTAL	1393	249	42	17	4	10	18	296	393	24
Andalucía	254	240	3	0	0	2	0	2	1	1
Aragón	39	1	34	1	0	0	0	0	0	0
Asturias	17	0	0	13	0	1	0	2	0	0
Baleares	5	0	0	0	4	0	0	0	0	1
Canarias	7	0	0	0	0	5	0	1	0	0
Cantabria	19	0	1	0	0	0	15	0	0	0
Castilla-León	301	1	4	1	0	2	1	272	4	0
Castilla-La Mancha	402	3	0	2	0	0	0	5	376	0
Cataluña	21	0	0	0	0	0	0	0	0	20
Extremadura	162	1	0	0	0	0	0	1	1	0
Galicia	34	0	0	0	0	0	1	3	2	0
Murcia	25	2	0	0	0	0	0	0	2	0
Navarra	17	0	0	0	0	0	0	3	3	0
Comunidad Valenciana	35	1	0	0	0	0	0	1	2	1
País Vasco	47	0	0	0	0	0	1	6	2	0
Rioja (La)	6	0	0	0	0	0	0	0	0	0
Ceuta	1	0	0	0	0	0	0	0	0	1
Melilla	1	0	0	0	0	0	0	0	0	0

EN EL EXTRANJERO

TOTAL	8	0	1	0	1	0	0	1	1	1
-------	---	---	---	---	---	---	---	---	---	---

MATRIMONIOS QUE HAN FIJADO SU RESIDENCIA EN LA COMUNIDAD DE MADRID CLASIFICADOS POR LUGAR DE RESIDENCIA ANTERIOR DEL ESPOSO SEGUN LUGAR DE RESIDENCIA ANTERIOR DE LA ESPOSA

	RESIDENCIA ANTERIOR DEL ESPOSO									
	OTRAS COMUNIDADES AUTONOMAS									EXTRAN- JERO
	Extrema- dura	Galicia	Murcia	Navarra	Comunidad Valenciana	País Vasco	Rioja (La)	Ceuta	Melilla	
RESIDENCIA ANTERIOR DE LA ESPOSA										
TOTAL	211	58	35	19	57	73	9	2	4	79
EN LA COMUNIDAD DE MADRID										
TOTAL	37	18	9	5	21	27	4	2	2	65
MUNICIPIOS										
Ajalvir	0	0	0	0	0	0	0	0	0	0
Alameda del Valle	0	0	0	0	0	0	0	0	0	0
Alamo (El)	0	0	0	0	0	0	0	0	0	0
Alcalá de Henares	1	1	0	0	0	0	0	0	0	2
Alcobendas	1	0	0	0	0	2	0	0	0	0
Alcorcón	3	0	1	0	0	0	0	0	0	0
Aldea del Fresno	0	0	0	0	0	0	0	0	0	0
Algete	0	0	0	0	0	0	0	0	0	0
Alpedrete	0	0	0	0	0	0	0	0	0	0
Anchuelo	0	0	0	0	0	0	0	0	0	0
Aranjuez	0	0	0	0	0	0	0	0	0	0
Arganda del Rey	0	1	0	0	0	0	0	0	0	0
Arroyomolinos	0	0	0	0	0	0	0	0	0	0
Becerril de la Sierra	0	0	0	0	0	0	0	0	0	0
Belmonte del Tajo	0	0	0	0	0	0	0	0	0	0
Berruoco (El)	0	0	0	0	0	0	0	0	0	0
Boadilla del Monte	0	0	0	0	0	1	0	0	0	0
Boalo (El)	0	0	0	0	0	0	0	0	0	0
Braojos	0	0	0	0	0	0	0	0	0	0
Brea de Tajo	0	0	0	0	0	0	0	0	0	0
Brunete	1	0	0	0	0	0	0	0	0	0
Buitrago del Lozoya	0	0	0	0	0	0	0	0	0	0
Bustarviejo	0	0	0	0	0	0	0	0	0	0
Cabanillas de la Sierra	0	0	0	0	0	0	0	0	0	0
Cabrera (La)	0	0	0	0	0	0	0	0	0	0
Cadalso de los Vidrios	0	0	0	0	0	0	0	0	0	0
Camarma de Esteruelas	0	0	0	0	0	0	0	0	0	0
Campo Real	0	0	0	0	0	0	0	0	0	0
Canencia	0	0	0	0	0	0	0	0	0	0
Carabaña	0	0	0	0	0	0	0	0	0	0
Cenicientos	0	0	0	0	0	0	0	0	0	0
Cercedilla	0	0	0	0	0	0	0	0	0	0
Ciempozuelos	0	0	0	0	0	0	0	0	0	0
Cobeña	0	0	0	0	0	0	0	0	0	0
Colmenar de Oreja	0	0	0	0	0	0	0	0	0	0
Colmenar del Arroyo	0	0	0	0	0	0	0	0	0	0
Colmenarejo	0	0	0	0	0	0	0	0	0	0
Colmenar Viejo	0	0	0	0	0	0	0	0	0	1
Collado Villaiba	0	0	0	0	0	1	0	0	0	0
Collado-Mediano	0	0	0	0	0	0	0	0	0	0
Costlada	0	0	0	0	1	0	0	0	0	1
Cubas	0	0	0	0	0	0	0	0	0	0
Chapinería	0	0	0	0	0	0	0	0	0	0
Chinchón	0	0	0	0	0	0	0	0	0	0
Daganzo de Arriba	0	0	0	0	0	0	0	0	0	0
Escorial (El)	0	0	0	0	0	0	0	0	0	0
Estremera	0	0	0	0	0	0	0	0	0	0
Fresnedillas	0	0	0	0	0	0	0	0	0	0
Fresno de Torote	0	0	0	0	0	0	0	0	0	0
Fuenlabrada	1	0	0	0	1	0	0	0	0	0
Fuente el Saz de Jarama	0	0	0	0	0	0	0	0	0	1
Fuentidueña de Tajo	0	0	0	0	0	0	0	0	0	0
Galapagar	1	0	0	0	0	0	0	0	0	0

MATRIMONIOS QUE HAN FIJADO SU RESIDENCIA EN LA COMUNIDAD DE MADRID CLASIFICADOS POR LUGAR DE RESIDENCIA ANTERIOR DEL ESPOSO SEGUN LUGAR DE RESIDENCIA ANTERIOR DE LA ESPOSA

	RESIDENCIA ANTERIOR DEL ESPOSO									
	OTRAS COMUNIDADES AUTONOMAS									EXTRAN- JERO
	Extrema- dura	Galicia	Murcia	Navarra	Comunidad Valenciana	País Vasco	Rioja (La)	Ceuta	Melilla	

RESIDENCIA ANTERIOR DE LA ESPOSA

TOTAL	211	58	35	19	57	73	9	2	4	79
MUNICIPIOS										
Getafe	1	0	0	0	0	0	0	0	0	2
Griñón	0	0	0	0	0	0	0	0	0	0
Guadalix de la Sierra	0	0	0	0	0	0	0	0	0	0
Guadarrama	0	0	0	0	0	0	0	0	0	0
Horcajuelo de la Sierra	0	0	0	0	0	0	0	0	0	0
Hoyo de Manzanares	0	0	0	0	0	0	0	0	0	0
Humanes de Madrid	0	0	0	0	0	0	0	0	0	0
Leganés	1	0	0	0	1	1	0	0	0	0
Loeches	0	0	0	0	0	0	0	0	0	0
Lozoya	0	0	0	0	0	0	0	0	0	0
Lozoyuela-Navas-Sieteiglesias	0	0	0	0	0	0	0	0	0	0
Madarcos	1	0	0	0	0	0	0	0	0	0
Madrid	20	15	8	5	17	19	3	2	1	52
Majadahonda	0	0	0	0	0	1	0	0	0	0
Manzanares el Real	0	0	0	0	0	0	0	0	0	0
Meco	0	0	0	0	0	0	0	0	0	0
Mejorada del Campo	0	0	0	0	0	0	0	0	0	1
Miraflores de la Sierra	0	0	0	0	0	0	0	0	0	0
Molar (El)	0	0	0	0	0	0	0	0	0	0
Molinos (Los)	0	0	0	0	0	0	0	0	0	0
Montejo de la Sierra	0	0	0	0	0	0	0	0	0	0
Moraleja de Enmedio	0	0	0	0	0	0	0	0	0	0
Moralarzal	0	0	0	0	0	0	0	0	0	0
Morata de Tajuña	0	0	0	0	0	0	0	0	0	0
Móstoles	1	0	0	0	0	0	1	0	0	1
Navacerrada	1	0	0	0	0	0	0	0	0	0
Navalagamella	0	0	0	0	0	0	0	0	0	0
Navalcarnero	1	0	0	0	0	0	0	0	0	0
Navas del Rey	0	0	0	0	0	0	0	0	0	0
Nuevo Baztán	0	0	0	0	0	0	0	0	0	0
Olmada de las Fuentes	0	0	0	0	0	0	0	0	0	0
Orusco	0	0	0	0	0	0	0	0	0	0
Paracuellos de Jarama	0	0	0	0	0	0	0	0	0	0
Parla	0	0	0	0	0	1	0	0	0	0
Patones	0	0	0	0	0	0	0	0	0	0
Pedrezuela	0	0	0	0	0	0	0	0	0	0
Pelayos de la Presa	0	0	0	0	0	0	0	0	0	0
Perales de Tajuña	0	0	0	0	0	0	0	0	0	0
Pezuela de las Torres	0	0	0	0	0	0	0	0	0	0
Pinto	0	0	0	0	0	0	0	0	0	0
Pozuelo de Alarcón	1	0	0	0	0	0	0	0	1	1
Puentes Viejas	0	0	0	0	0	0	0	0	0	0
Quijorna	0	0	0	0	0	0	0	0	0	0
Rascafría	0	0	0	0	0	0	0	0	0	0
Redueña	0	0	0	0	0	0	0	0	0	0
Ribatejada	0	0	0	0	0	0	0	0	0	0
Rivas-Vaciamadrid	0	0	0	0	0	0	0	0	0	0
Robledo de Chavela	0	0	0	0	0	0	0	0	0	0
Rozas de Madrid (Las)	0	1	0	0	0	0	0	0	0	0
Rozas de Puerto Real	0	0	0	0	0	0	0	0	0	0
San Agustín de Guadalix	0	0	0	0	0	0	0	0	0	0
San Fernando de Henares	0	0	0	0	0	0	0	0	0	1
San Lorenzo del Escorial	0	0	0	0	1	0	0	0	0	0
San Martín de la Vega	0	0	0	0	0	0	0	0	0	0
San Martín de Valdeiglesias	0	0	0	0	0	0	0	0	0	0
San Sebastián de los Reyes	1	0	0	0	0	1	0	0	0	0
Santa María de la Alameda	0	0	0	0	0	0	0	0	0	0

MATRIMONIOS QUE HAN FIJADO SU RESIDENCIA EN LA COMUNIDAD DE MADRID CLASIFICADOS POR LUGAR DE RESIDENCIA ANTERIOR DEL ESPOSO SEGUN LUGAR DE RESIDENCIA ANTERIOR DE LA ESPOSA

	RESIDENCIA ANTERIOR DEL ESPOSO									
	OTRAS COMUNIDADES AUTONOMAS									EXTRAN- JERO
	Extrema- dura	Galicia	Murcia	Navarra	Comunidad Valenciana	País Vasco	Rioja (La)	Ceuta	Melilla	

RESIDENCIA ANTERIOR DE LA ESPOSA

TOTAL	211	58	35	19	57	73	9	2	4	79
-------	-----	----	----	----	----	----	---	---	---	----

MUNICIPIOS

Santorcaz	0	0	0	0	0	0	0	0	0	0
Santos de la Humosa (Los)	0	0	0	0	0	0	0	0	0	0
Sevilla la Nueva	0	0	0	0	0	0	0	0	0	0
Soto del Real	0	0	0	0	0	0	0	0	0	0
Talamanca de Jarama	0	0	0	0	0	0	0	0	0	0
Tielmes	0	0	0	0	0	0	0	0	0	0
Titulcia	0	0	0	0	0	0	0	0	0	0
Torrejón de Ardoz	0	0	0	0	0	0	0	0	0	0
Torrejón de la Calzada	0	0	0	0	0	0	0	0	0	0
Torrejón de Velasco	0	0	0	0	0	0	0	0	0	0
Torrelaguna	0	0	0	0	0	0	0	0	0	0
Torreiodones	0	0	0	0	0	0	0	0	0	0
Torres de la Alameda	0	0	0	0	0	0	0	0	0	0
Valdaracete	0	0	0	0	0	0	0	0	0	0
Valdeavero	0	0	0	0	0	0	0	0	0	0
Valdeaguna	0	0	0	0	0	0	0	0	0	0
Valdemanco	0	0	0	0	0	0	0	0	0	0
Valdemaqueda	0	0	0	0	0	0	0	0	0	0
Valdemorillo	0	0	0	0	0	0	0	0	0	0
Valdemoro	0	0	0	0	0	0	0	0	0	0
Valdeolmos	0	0	0	0	0	0	0	0	0	0
Valdepiélagos	0	0	0	0	0	0	0	0	0	0
Valdetorres de Jarama	0	0	0	0	0	0	0	0	0	0
Valdilecha	0	0	0	0	0	0	0	0	0	0
Velilla de San Antonio	0	0	0	0	0	0	0	0	0	0
Vellón (El)	0	0	0	0	0	0	0	0	0	0
Villaconejos	1	0	0	0	0	0	0	0	0	0
Villa del Prado	0	0	0	0	0	0	0	0	0	0
Villaalbilla	0	0	0	0	0	0	0	0	0	0
Villamanrique de Tajo	0	0	0	0	0	0	0	0	0	0
Villamanta	0	0	0	0	0	0	0	0	0	0
Villamantilla	0	0	0	0	0	0	0	0	0	0
Villanueva de la Cañada	0	0	0	0	0	0	0	0	0	1
Villanueva de Perales	0	0	0	0	0	0	0	0	0	0
Villanueva del Pardillo	0	0	0	0	0	0	0	0	0	0
Villar del Olmo	0	0	0	0	0	0	0	0	0	0
Villarejo de Salvanes	0	0	0	0	0	0	0	0	0	0
Villaviciosa de Odón	0	0	0	0	0	0	0	0	0	1
Villavieja de Lozoya	0	0	0	0	0	0	0	0	0	0
Zarzalejo	0	0	0	0	0	0	0	0	0	0

MATRIMONIOS QUE HAN FIJADO SU RESIDENCIA EN LA COMUNIDAD DE MADRID CLASIFICADOS POR LUGAR DE RESIDENCIA ANTERIOR DEL ESPOSO SEGUN LUGAR DE RESIDENCIA ANTERIOR DE LA ESPOSA

	RESIDENCIA ANTERIOR DEL ESPOSO									
	OTRAS COMUNIDADES AUTONOMAS									EXTRAN- JERO
	Extrema- dura	Galicia	Murcia	Navarra	Comunidad Valenciana	País Vasco	Rioja (La)	Ceuta	Melilla	

RESIDENCIA ANTERIOR DE LA ESPOSA

TOTAL	211	58	35	19	57	73	9	2	4	79
-------	-----	----	----	----	----	----	---	---	---	----

ESTRATOS DE POBLACION

Menos de 101	1	0	0	0	0	0	0	0	0	0
De 101 a 500	0	0	0	0	0	0	0	0	0	0
De 501 a 1.000	0	0	0	0	0	0	0	0	0	0
De 1.001 a 2.000	2	0	0	0	0	0	0	0	0	1
De 2.001 a 5.000	1	0	0	0	0	0	0	0	0	1
De 5.001 a 10.000	2	0	0	0	1	1	0	0	0	1
De 10.001 a 20.000	0	0	0	0	0	0	0	0	0	1
De 20.001 a 50.000	1	2	0	0	0	2	0	0	1	3
De 50.001 a 100.000	2	0	0	0	1	4	0	0	0	1
De 100.001 a 200.000	8	1	1	0	2	1	1	0	0	5
Más de 200.000	20	15	8	5	17	19	3	2	1	52

AMBITOS GEOGRAFICOS

Area Metropolitana	32	17	9	5	20	26	4	2	2	64
Madrid	20	15	8	5	17	19	3	2	1	52
Corona Metropolitana	12	2	1	0	3	7	1	0	1	12
Norte	2	0	0	0	0	3	0	0	0	1
Sur	7	0	1	0	2	2	1	0	0	3
Este	1	1	0	0	1	0	0	0	0	5
Oeste	2	1	0	0	0	2	0	0	1	3
Resto Municipios	5	1	0	0	1	1	0	0	0	1

EN OTRAS COMUNIDADES AUTONOMAS

TOTAL	174	39	25	14	35	46	5	0	2	6
Andalucía	2	1	0	1	0	1	0	0	0	1
Aragón	1	0	0	0	2	0	0	0	0	1
Asturias	0	0	0	0	0	1	0	0	0	0
Baleares	0	0	0	0	0	0	0	0	0	0
Canarias	1	0	0	0	0	0	0	0	0	0
Cantabria	0	1	0	0	0	2	0	0	0	0
Castilla-León	4	5	0	2	1	3	1	0	0	1
Castilla-La Mancha	4	3	2	0	5	1	0	0	1	0
Cataluña	0	1	0	0	0	0	0	0	0	0
Extremadura	159	0	0	0	0	0	0	0	0	0
Galicia	0	28	0	0	0	0	0	0	0	1
Murcia	0	0	21	0	0	0	0	0	0	0
Navarra	0	0	0	10	0	1	0	0	0	0
Comunidad Valenciana	1	0	2	0	27	0	0	0	0	1
País Vasco	2	0	0	0	0	36	0	0	0	0
Rioja (La)	0	0	0	1	0	1	4	0	0	0
Ceuta	0	0	0	0	0	0	0	0	0	1
Melilla	0	0	0	0	0	0	0	0	1	0

EN EL EXTRANJERO

TOTAL	0	1	1	0	1	0	0	0	0	8
-------	---	---	---	---	---	---	---	---	---	---

MATRIMONIOS QUE HAN FIJADO SU RESIDENCIA EN LA COMUNIDAD DE MADRID CLASIFICADOS POR ESTADO CIVIL ANTERIOR DEL ESPOSO Y DE LA ESPOSA SEGUN LUGAR DE RESIDENCIA DEL MATRIMONIO

	TOTAL	ESTADO CIVIL DEL ESPOSO			ESTADO CIVIL DE LA ESPOSA		
		Soltero	Viudo	Divorciado	Soltera	Viuda	Divorciada
RESIDENCIA DEL MATRIMONIO							
TOTAL	29191	27268	388	1535	28071	206	914
MUNICIPIOS							
Ajalvir	12	12	0	0	12	0	0
Alameda del Valle	2	2	0	0	2	0	0
Alamo (El)	17	15	1	1	17	0	0
Alcalá de Henares	1071	1022	9	40	1041	7	23
Alcobendas	491	467	5	19	475	1	15
Alcorcón	576	543	7	26	560	1	15
Aldea del Fresno	5	5	0	0	5	0	0
Algete	110	106	1	3	105	0	5
Alpedrete	37	32	1	4	36	0	1
Anchuelo	4	4	0	0	4	0	0
Aranjuez	205	200	4	1	203	0	2
Arganda del Rey	190	181	1	8	185	1	4
Arroyomolinos	8	7	0	1	7	0	1
Atazar (El)	1	1	0	0	1	0	0
Batres	1	1	0	0	1	0	0
Becerril de la Sierra	14	13	0	1	13	0	1
Belmonte del Tajo	5	5	0	0	4	0	1
Boadilla del Monte	73	54	2	17	62	1	10
Boalo (El)	21	20	0	1	19	0	2
Braojos	1	1	0	0	1	0	0
Brea de Tajo	1	1	0	0	1	0	0
Brunete	20	18	0	2	19	0	1
Buitrago del Lozoya	4	4	0	0	4	0	0
Bustarviejo	7	7	0	0	7	0	0
Cabanillas de la Sierra	1	1	0	0	1	0	0
Cabrera (La)	6	6	0	0	6	0	0
Cadalso de los Vidrios	14	14	0	0	14	0	0
Camarma de Esteruelas	14	13	0	1	14	0	0
Campo Real	10	10	0	0	10	0	0
Canencia	3	3	0	0	3	0	0
Carabaña	6	6	0	0	6	0	0
Casarrubuelos	3	2	0	1	3	0	0
Cenicientos	12	12	0	0	12	0	0
Cercedilla	38	36	0	2	38	0	0
Ciempozuelos	69	69	0	0	69	0	0
Cobaña	8	8	0	0	8	0	0
Colmenar de Oreja	25	25	0	0	25	0	0
Colmenar del Arroyo	5	5	0	0	5	0	0
Colmenarejo	24	23	0	1	24	0	0
Colmenar Viejo	304	279	4	21	293	1	10
Collado Villalba	226	217	2	7	219	1	6
Collado-Mediano	14	14	0	0	14	0	0
Corpa	1	1	0	0	1	0	0
Coslada	406	384	4	18	390	2	14
Cubas	5	5	0	0	5	0	0
Chapinería	4	4	0	0	4	0	0
Chinchón	32	31	0	1	31	0	1
Daganzo de Arriba	8	8	0	0	8	0	0
Escorial (El)	58	54	1	3	53	1	4
Estremera	5	5	0	0	4	0	1
Fresnedillas	3	3	0	0	3	0	0
Fuenlabrada	1123	1084	5	34	1096	7	20
Fuente el Saz de Jarama	16	15	0	1	15	0	1
Fuente de Tajo	9	9	0	0	9	0	0
Galapagar	77	68	2	7	75	1	1
Garganta de los Montes	1	1	0	0	1	0	0
Getafe	640	615	5	20	620	4	16

MATRIMONIOS QUE HAN FIJADO SU RESIDENCIA EN LA COMUNIDAD DE MADRID CLASIFICADOS POR ESTADO CIVIL ANTERIOR DEL ESPOSO Y DE LA ESPOSA SEGUN LUGAR DE RESIDENCIA DEL MATRIMONIO

	TOTAL	ESTADO CIVIL DEL ESPOSO			ESTADO CIVIL DE LA ESPOSA		
		Soltero	Viudo	Divorciado	Soltera	Viuda	Divorciada
RESIDENCIA DEL MATRIMONIO							
TOTAL	29191	27268	388	1535	28071	206	914
MUNICIPIOS							
Grifón	13	10	1	2	12	0	1
Guadalix de la Sierra	10	10	0	0	10	0	0
Guadarrama	58	53	0	5	58	0	0
Hoyo de Manzanares	36	35	0	1	36	0	0
Humanes de Madrid	81	79	1	1	78	0	3
Leganés	869	838	14	17	853	7	9
Loeches	12	12	0	0	12	0	0
Lozoya	2	1	0	1	2	0	0
Lozoyuela-Navas-Sieteiglesias	4	4	0	0	4	0	0
Madarcos	2	2	0	0	2	0	0
Madrid	17118	15814	281	1023	16379	149	590
Majadahonda	149	132	2	15	138	1	10
Manzanares el Real	22	20	1	1	20	0	2
Meco	63	62	0	1	61	0	2
Mejorada del Campo	101	96	1	4	96	2	3
Miraflores de la Sierra	24	23	0	1	23	0	1
Molar (El)	24	24	0	0	23	0	1
Molinos (Los)	20	18	2	0	20	0	0
Montejo de la Sierra	2	2	0	0	2	0	0
Moraleja de Enmedio	10	10	0	0	10	0	0
Moralzarzal	20	20	0	0	20	0	0
Morata de Tajuña	35	34	0	1	35	0	0
Móstoles	1093	1040	7	46	1059	6	28
Navacerrada	8	7	0	1	8	0	0
Navalagamella	2	2	0	0	2	0	0
Navalcarnero	67	64	1	2	64	1	2
Navas del Rey	7	7	0	0	6	0	1
Nuevo Baztán	7	5	0	2	7	0	0
Olmeda de las Fuentes	1	0	0	1	1	0	0
Orusco	1	1	0	0	1	0	0
Paracuellos de Jarama	32	30	0	2	31	0	1
Paría	496	476	3	17	478	0	18
Patones	2	2	0	0	2	0	0
Pedrezuela	7	6	0	1	7	0	0
Pelayos de la Presa	3	3	0	0	3	0	0
Perales de Tajuña	9	9	0	0	9	0	0
Pezuela de las Torres	1	1	0	0	1	0	0
Pinto	172	168	1	3	169	0	3
Piñuecar	1	1	0	0	1	0	0
Pozuelo de Alarcón	269	248	1	20	259	2	8
Pozuelo del Rey	1	1	0	0	1	0	0
Puentes Viejas	2	2	0	0	2	0	0
Quijorna	2	2	0	0	2	0	0
Rascafría	6	6	0	0	6	0	0
Rivas-Vaciamadrid	155	143	1	11	149	0	6
Robledo de Chavela	13	13	0	0	13	0	0
Rozas de Madrid (Las)	249	218	1	30	229	1	19
Rozas de Puerto Real	1	1	0	0	1	0	0
San Agustín de Guadalix	33	33	0	0	33	0	0
San Fernando de Henares	230	223	1	6	226	1	3
San Lorenzo del Escorial	51	48	0	3	48	0	3
San Martín de la Vega	59	57	0	2	59	0	0
San Martín de Valdeiglesias	37	36	1	0	34	1	2
San Sebastián de los Reyes	315	293	4	18	306	1	8
Santa María de la Alameda	3	3	0	0	3	0	0
Santos de la Humosa (Los)	8	8	0	0	8	0	0
Serranillos del Valle	1	1	0	0	1	0	0

MATRIMONIOS QUE HAN FIJADO SU RESIDENCIA EN LA COMUNIDAD DE MADRID CLASIFICADOS POR ESTADO CIVIL ANTERIOR DEL ESPOSO Y DE LA ESPOSA SEGUN LUGAR DE RESIDENCIA DEL MATRIMONIO

	TOTAL	ESTADO CIVIL DEL ESPOSO			ESTADO CIVIL DE LA ESPOSA		
		Soltero	Viudo	Divorciado	Soltera	Viuda	Divorciada

RESIDENCIA DEL MATRIMONIO

TOTAL	29191	27268	388	1535	28071	206	914
MUNICIPIOS							
Sevilla la Nueva	7	5	0	2	7	0	0
Somosierra	1	1	0	0	1	0	0
Soto del Real	22	20	1	1	20	1	1
Talamanca de Jarama	6	6	0	0	6	0	0
Tielmes	13	13	0	0	13	0	0
Titulcia	7	7	0	0	7	0	0
Torrejón de Ardoz	572	544	2	26	555	2	15
Torrejón de la Calzada	9	8	1	0	8	0	1
Torrejón de Velasco	4	4	0	0	4	0	0
Torrelaguna	6	6	0	0	6	0	0
Torrelodones	46	41	0	5	42	1	3
Torremocha de Jarama	1	1	0	0	1	0	0
Torres de la Alameda	18	18	0	0	18	0	0
Valdaracete	4	4	0	0	4	0	0
Valdeavero	2	2	0	0	2	0	0
Valdelaguna	5	4	0	1	4	0	1
Valdemanco	3	3	0	0	3	0	0
Valdemaqueda	5	4	0	1	5	0	0
Valdemorillo	22	21	0	1	22	0	0
Valdemoro	102	96	3	3	99	1	2
Valdeolmos	5	4	0	1	4	0	1
Valdepiélagos	2	2	0	0	2	0	0
Valdetorres de Jarama	12	11	0	1	12	0	0
Valdilecha	14	14	0	0	14	0	0
Velilla de San Antonio	16	15	0	1	15	0	1
Vellón (El)	6	6	0	0	6	0	0
Venturada	3	3	0	0	3	0	0
Villaconejos	18	18	0	0	18	0	0
Villa del Prado	19	19	0	0	18	0	1
Villalbilla	17	16	0	1	17	0	0
Villamanrique de Tajo	2	2	0	0	2	0	0
Villamanta	5	5	0	0	5	0	0
Villanueva de la Cañada	27	20	1	6	24	0	3
Villanueva de Perales	1	1	0	0	1	0	0
Villanueva del Pardillo	13	13	0	0	13	0	0
Villar del Olmo	4	3	0	1	4	0	0
Villarejo de Salvanés	24	24	0	0	24	0	0
Villaviciosa de Odón	76	69	2	5	70	0	6
Villavieja de Lozoya	3	3	0	0	3	0	0
Zarzalejo	4	4	0	0	3	1	0

MATRIMONIOS QUE HAN FIJADO SU RESIDENCIA EN LA COMUNIDAD DE MADRID CLASIFICADOS POR ESTADO CIVIL ANTERIOR DEL ESPOSO Y DE LA ESPOSA SEGUN LUGAR DE RESIDENCIA DEL MATRIMONIO

	TOTAL	ESTADO CIVIL DEL ESPOSO			ESTADO CIVIL DE LA ESPOSA		
		Soltero	Viudo	Divorciado	Soltera	Viuda	Divorciada
RESIDENCIA DEL MATRIMONIO							
TOTAL	29191	27268	388	1535	28071	206	914
ESTRATOS DE POBLACION							
Menos de 101	3	3	0	0	3	0	0
De 101 a 500	64	59	0	5	63	0	1
De 501 a 1.000	127	119	0	8	123	1	3
De 1.001 a 2.000	495	473	5	17	479	1	15
De 2.001 a 5.000	493	470	4	19	484	0	9
De 5.001 a 10.000	973	897	12	64	922	6	45
De 10.001 a 20.000	272	261	4	7	264	3	5
De 20.001 a 50.000	1994	1866	17	111	1921	8	65
De 50.001 a 100.000	2280	2164	18	98	2204	6	70
De 100.001 a 200.000	5372	5142	47	183	5229	32	111
Más de 200.000	17118	15814	281	1023	16379	149	590
AMBITOS GEOGRAFICOS							
Area Metropolitana	26656	24846	363	1447	25605	196	855
Madrid	17118	15814	281	1023	16379	149	590
Corona Metropolitana	9538	9032	82	424	9226	47	265
Norte	1110	1039	13	58	1074	3	33
Sur	4969	4764	42	163	4835	25	109
Este	2583	2457	18	108	2503	14	66
Oeste	876	772	9	95	814	5	57
Resto Municipios	2535	2422	25	88	2466	10	59

MATRIMONIOS QUE HAN FIJADO SU RESIDENCIA EN LA COMUNIDAD DE MADRID CLASIFICADOS POR ESTADO CIVIL ANTERIOR DEL ESPOSO Y DE LA ESPOSA SEGUN LUGAR DE RESIDENCIA DEL MATRIMONIO

	TOTAL	ESTADO CIVIL DEL ESPOSO			ESTADO CIVIL DE LA ESPOSA		
		Soltero	Viudo	Divorciado	Soltera	Viuda	Divorciada
RESIDENCIA DEL MATRIMONIO							
TOTAL	29191	27268	388	1535	28071	206	914
AREAS Y DISTRITOS DE SALUD							
Area 1 -Sur-Este	3480	3270	46	164	3375	25	80
Arganda	508	482	2	24	495	1	12
Moratalaz	771	721	11	39	750	4	17
Retiro	496	439	13	44	476	7	13
Vallecas	1705	1628	20	57	1654	13	38
Area 2 -Centro-Norte	2578	2343	40	195	2457	28	93
Coslada	753	718	6	29	727	5	21
Salamanca	840	757	9	74	799	9	32
Chamartín	985	868	25	92	931	14	40
Area 3 -Este	1771	1691	11	69	1722	9	40
Alicálá Henares	1199	1147	9	43	1167	7	25
Torrejón Ardoz	572	544	2	26	555	2	15
Area 4 -Noreste	2608	2411	40	157	2499	15	94
Ciudad Lineal	1221	1122	21	78	1172	7	42
San Blas	550	525	4	21	533	2	15
Hortaleza	837	764	15	58	794	6	37
Area 5 -Norte	3202	2980	46	176	3073	20	109
Alcobendas	1161	1104	10	47	1127	2	32
Colmenar Viejo	393	362	6	25	375	2	16
Tetuán	787	726	14	47	753	8	26
Fuencarral	861	788	16	57	818	8	35
Area 6 -Oeste	2027	1839	23	165	1922	15	90
Majadahonda	802	705	7	90	746	5	51
Collado Villaalba	779	729	8	42	755	5	19
Moncloa	446	405	8	33	421	5	20
Area 7 -Centro-Oeste	2863	2650	55	158	2733	28	102
Centro	900	825	17	58	854	10	36
Chamberí	784	704	26	54	749	7	28
Latina	1179	1121	12	46	1130	11	38
Area 8 -Sur.Oeste I	1949	1848	19	82	1885	9	55
Móstoles	1169	1109	9	51	1129	6	34
Alcorcón	576	543	7	26	560	1	15
Navalcarnero	204	196	3	5	196	2	6
Area 9 -Sur.Oeste II	1992	1922	19	51	1949	14	29
Leganés	869	838	14	17	853	7	9
Fuenlabrada	1123	1084	5	34	1096	7	20
Area 10 -Sur I	1443	1386	12	45	1396	4	43
Parla	803	771	7	25	776	0	27

MATRIMONIOS QUE HAN FIJADO SU RESIDENCIA EN LA COMUNIDAD DE MADRID CLASIFICADOS POR ESTADO CIVIL ANTERIOR DEL ESPOSO Y DE LA ESPOSA SEGUN LUGAR DE RESIDENCIA DEL MATRIMONIO

	TOTAL	ESTADO CIVIL DEL ESPOSO			ESTADO CIVIL DE LA ESPOSA		
		Soltero	Viudo	Divorciado	Soltera	Viuda	Divorciada
RESIDENCIA DEL MATRIMONIO							
TOTAL	29191	27268	388	1535	28071	206	914
AREAS Y DISTRITOS DE SALUD							
Getafe	640	615	5	20	620	4	16
Area 11 -Sur II	3590	3405	54	131	3467	30	93
Aranjuez	522	507	7	8	515	1	6
Arganzuela	604	551	16	37	565	12	27
Villaverde	706	685	5	16	693	2	11
Carabanchel	1165	1099	16	50	1123	10	32
Usera	593	563	10	20	571	5	17
DISTRITOS Y BARRIOS DEL MUNICIPIO DE MADRID							
TOTAL	17118	15814	281	1023	16379	149	590
Centro	900	825	17	58	854	10	36
Palacio	148	135	2	11	142	1	5
Embajadores	287	265	7	15	277	4	6
Cortes	77	72	1	4	70	2	5
Justicia	105	98	1	6	102	1	2
Universidad	224	201	6	17	206	2	16
Sol	59	54	0	5	57	0	2
Arganzuela	604	551	16	37	565	12	27
Imperial	87	81	1	5	78	3	6
Acacias	147	132	3	12	138	2	7
Chopera	95	84	6	5	88	2	5
Legazpi	22	21	0	1	21	0	1
Delicias	96	89	3	4	89	2	5
Palos de Moguer	154	141	3	10	148	3	3
Atocha	3	3	0	0	3	0	0
Retiro	496	439	13	44	476	7	13
Pacífico	164	143	6	15	157	2	5
Adelfas	64	59	1	4	62	1	1
Estrella	70	58	3	9	69	0	1
Ibiza	114	104	2	8	108	3	3
Jerónimos	25	19	1	5	22	1	2
Niño Jesús	59	56	0	3	58	0	1
Salamanca	840	757	9	74	799	9	32
Recoletos	71	63	0	8	66	2	3
Goya	187	162	4	21	176	4	7
Fuente del Berro	134	126	1	7	132	0	2
Guindalera	251	232	3	16	237	2	12
Lista	116	102	1	13	110	1	5
Castellana	81	72	0	9	78	0	3
Chamartín	985	868	25	92	931	14	40
El Viso	85	71	4	10	80	1	4
Prosperidad	290	258	5	27	278	3	9
Ciudad Jardín	116	100	3	13	109	4	3
Hispanoamérica	177	156	4	17	164	3	10

MATRIMONIOS QUE HAN FIJADO SU RESIDENCIA EN LA COMUNIDAD DE MADRID CLASIFICADOS POR ESTADO CIVIL ANTERIOR DEL ESPOSO Y DE LA ESPOSA SEGUN LUGAR DE RESIDENCIA DEL MATRIMONIO

	TOTAL	ESTADO CIVIL DEL ESPOSO			ESTADO CIVIL DE LA ESPOSA		
		Soltero	Viudo	Divorciado	Soltera	Viuda	Divorciada
RESIDENCIA DEL MATRIMONIO							
TOTAL	29191	27268	388	1535	28071	206	914
DISTRITOS Y BARRIOS DEL MUNICIPIO DE MADRID							
Nueva España	162	144	6	12	153	2	7
Castilla	155	139	3	13	147	1	7
Tetuán	787	726	14	47	753	8	26
Bellas Vistas	168	152	6	10	163	3	2
Cuatro Caminos	184	172	0	12	175	1	8
Castillejos	149	131	5	13	140	2	7
Almenara	88	87	0	1	82	1	5
Valdeacederas	104	96	3	5	101	1	2
Berruete	94	88	0	6	92	0	2
Chamberí	784	704	26	54	749	7	28
Gaztambide	140	130	2	8	135	3	2
Arapiles	142	124	7	11	132	0	10
Trafalgar	155	135	4	16	147	1	7
Almagro	93	83	2	8	91	0	2
Ríos Rosas	164	150	8	6	155	3	6
Vallehermoso	90	82	3	5	89	0	1
Fuencarral-El Pardo	861	788	16	57	818	8	35
El Pardo	19	19	0	0	19	0	0
Fuente Arreyña	19	14	1	4	14	1	4
Paña Grande	243	222	4	17	230	3	10
El Pilar	266	248	4	14	256	2	8
La Paz	129	112	4	13	124	0	5
Valverde	156	147	2	7	149	2	5
Mirasierra	28	25	1	2	25	0	3
El Goloso	1	1	0	0	1	0	0
Moncloa-Aravaca	446	405	8	33	421	5	20
Casa de Campo	49	42	2	5	45	2	2
Argüelles	106	97	4	5	100	2	4
Ciudad Universitaria	70	64	0	6	66	0	4
Valdezarza	157	145	2	10	150	1	6
Valdemarín	7	6	0	1	6	0	1
El Plantío	8	8	0	0	8	0	0
Aravaca	49	43	0	6	46	0	3
Latina	1179	1121	12	46	1130	11	38
Los Cámenes	65	57	3	5	63	2	0
Puerta del Ángel	246	238	2	6	235	2	9
Lucero	167	160	3	4	157	3	7
Aluche	335	324	0	11	324	0	11
Campamento	88	78	2	8	84	2	2
Las Águilas	278	264	2	12	267	2	9
Carabanchel	1165	1099	16	50	1123	10	32
Comillas	158	150	1	7	149	3	6
Opafiel	149	140	4	5	146	2	1
San Isidro	199	185	2	12	192	2	5
Vista Alegre	217	208	2	7	210	0	7

MATRIMONIOS QUE HAN FIJADO SU RESIDENCIA EN LA COMUNIDAD DE MADRID CLASIFICADOS POR ESTADO CIVIL ANTERIOR DEL ESPOSO Y DE LA ESPOSA SEGUN LUGAR DE RESIDENCIA DEL MATRIMONIO

	TOTAL	ESTADO CIVIL DEL ESPOSO			ESTADO CIVIL DE LA ESPOSA		
		Soltero	Viudo	Divorciado	Soltera	Viuda	Divorciada
RESIDENCIA DEL MATRIMONIO							
TOTAL	29191	27268	388	1535	28071	206	914
DISTRITOS Y BARRIOS DEL MUNICIPIO DE MADRID							
Puerta Bonita	178	168	1	9	173	1	4
Buenavista	135	127	3	5	129	2	4
Abrantes	129	121	3	5	124	0	5
Usara	593	563	10	20	571	5	17
Orcasitas	87	83	3	1	83	3	1
Orcasur	47	45	2	0	43	1	3
San Fermín	79	75	0	4	79	0	0
Almendrales	91	86	1	4	87	0	4
Moscardó	139	129	3	7	134	0	5
Zofio	69	69	0	0	67	0	2
Pradolongo	81	76	1	4	78	1	2
Puente de Vallecas	1338	1279	15	44	1302	11	25
Entrevías	192	182	6	4	185	2	5
San Diego	240	231	3	6	233	1	6
Palomeras Bajas	145	140	1	4	142	1	2
Palomeras Sureste	370	356	3	11	363	4	3
Portazgo	127	125	0	2	125	0	2
Numancia	264	245	2	17	254	3	7
Moratalaz	542	504	9	29	525	3	14
Pavones	42	40	0	2	42	0	0
Marroquina	146	131	5	10	137	2	7
Media Legua	105	94	2	9	100	0	5
Fontarrón	115	112	0	3	114	0	1
Vinateros	134	127	2	5	132	1	1
Ciudad Lineal	1221	1122	21	78	1172	7	42
Ventas	277	260	5	12	268	1	8
Pueblo Nuevo	309	295	5	9	299	2	8
Quintana	146	134	3	9	140	2	4
Concepción	146	130	2	14	143	1	2
San Pascual	144	128	2	14	132	0	12
San Juan Bautista	48	41	0	7	45	0	3
Colina	45	39	2	4	43	0	2
Atalaya	11	8	0	3	11	0	0
Costillares	95	87	2	6	91	1	3
Hortaleza	668	612	13	43	636	5	27
Palomas	8	5	1	2	7	0	1
Piovera	21	19	2	0	19	1	1
Canillas	205	190	2	13	198	1	6
Pinar del Rey	316	290	5	21	302	2	12
Apostol Santiago	76	69	3	4	72	1	3
Valdefuentes	42	39	0	3	38	0	4
Villaverde	706	685	5	16	693	2	11
San Andrés	247	239	3	5	240	1	6
San Cristóbal	112	108	1	3	110	1	1
Butarque	32	32	0	0	31	0	1

MATRIMONIOS QUE HAN FIJADO SU RESIDENCIA EN LA COMUNIDAD DE MADRID CLASIFICADOS POR ESTADO CIVIL ANTERIOR DEL ESPOSO Y DE LA ESPOSA SEGUN LUGAR DE RESIDENCIA DEL MATRIMONIO

	TOTAL	ESTADO CIVIL DEL ESPOSO			ESTADO CIVIL DE LA ESPOSA		
		Soltero	Viudo	Divorciado	Soltera	Viuda	Divorciada
RESIDENCIA DEL MATRIMONIO							
TOTAL	29191	27268	388	1535	28071	206	914
DISTRITOS Y BARRIOS DEL MUNICIPIO DE MADRID							
Los Rosales	148	146	1	1	148	0	0
Los Angeles	167	160	0	7	164	0	3
Villa de Vallecas	367	349	5	13	352	2	13
Casco H. de Vallecas	188	182	1	5	186	1	1
Santa Eugenia	179	167	4	8	166	1	12
Vicálvaro	229	217	2	10	225	1	3
Casco H. de Vicálvaro	125	116	1	8	124	0	1
Ambroz	104	101	1	2	101	1	2
San Blas	550	525	4	21	533	2	15
Simancas	112	105	0	7	106	0	6
Hellín	53	52	0	1	52	0	1
Amposta	49	48	0	1	49	0	0
Arcos	89	86	0	3	87	1	1
Rosas	30	29	0	1	29	0	1
Rejas	30	30	0	0	29	0	1
Canillejas	157	146	3	8	153	1	3
El Salvador	30	29	1	0	28	0	2
Barajas	169	152	2	15	158	1	10
Alameda de Osuna	78	66	1	11	68	1	9
Aeropuerto	20	18	1	1	20	0	0
Casco H. de Barajas	39	38	0	1	38	0	1
Timón	28	24	0	2	26	0	0
Corralejos	6	6	0	0	6	0	0
No consta Distrito	1688	1523	23	142	1593	9	66

MATRIMONIOS QUE HAN FIJADO SU RESIDENCIA EN LA COMUNIDAD DE MADRID CLASIFICADOS POR EDAD DEL ESPOSO
SEGUN LUGAR DE RESIDENCIA DEL MATRIMONIO

	TOTAL	GRUPOS DE EDAD												
		Menos de 15	15 - 19	20 - 24	25 - 29	30 - 34	35 - 39	40 - 44	45 - 49	50 - 54	55 - 59	60 - 64	65 y más	
RESIDENCIA DEL MATRIMONIO														
TOTAL	29191	0	266	5994	14495	5071	1523	701	352	216	212	134	227	
MUNICIPIOS														
Ajalvir	12	0	0	3	9	0	0	0	0	0	0	0	0	
Alameda del Valle	2	0	0	1	0	1	0	0	0	0	0	0	0	
Alamo (El)	17	0	0	4	8	2	1	0	1	0	1	0	0	
Alcalá de Henares	1071	0	11	331	520	145	25	18	6	5	6	2	2	
Alcobendas	491	0	4	121	249	76	18	12	5	4	2	0	0	
Alcorcón	576	0	7	166	292	56	21	14	6	7	1	3	3	
Aldea del Fresno	5	0	0	2	3	0	0	0	0	0	0	0	0	
Algete	110	0	1	26	60	16	2	4	1	0	0	0	0	
Alpedrete	37	0	0	12	17	2	1	0	2	2	1	0	0	
Anchuelo	4	0	1	1	2	0	0	0	0	0	0	0	0	
Aranjuez	205	0	1	58	105	34	2	0	3	0	0	2	0	
Arganda del Rey	190	0	2	58	93	19	10	2	0	1	3	0	2	
Arroyomolinos	8	0	0	0	2	2	2	0	0	0	1	0	1	
Atazar (El)	1	0	0	0	1	0	0	0	0	0	0	0	0	
Batres	1	0	0	0	1	0	0	0	0	0	0	0	0	
Becerril de la Sierra	14	0	0	6	4	1	1	2	0	0	0	0	0	
Belmonte del Tajo	5	0	2	1	0	1	0	0	0	0	1	0	0	
Boadilla del Monte	73	0	2	6	33	13	6	4	3	2	2	1	1	
Boalo (El)	21	0	0	2	14	1	2	2	0	0	0	0	0	
Braojos	1	0	0	0	1	0	0	0	0	0	0	0	0	
Brea de Tajo	1	0	0	0	1	0	0	0	0	0	0	0	0	
Brunete	20	0	0	3	11	3	0	1	1	1	0	0	0	
Buitrago del Lozoya	4	0	0	1	2	1	0	0	0	0	0	0	0	
Bustarviejo	7	0	0	1	4	2	0	0	0	0	0	0	0	
Cabanillas de la Sierra	1	0	0	0	1	0	0	0	0	0	0	0	0	
Cabrera (La)	6	0	0	1	2	3	0	0	0	0	0	0	0	
Cadalso de los Vidrios	14	0	0	6	8	0	0	0	0	0	0	0	0	
Camarma de Esteruelas	14	0	0	2	9	3	0	0	0	0	0	0	0	
Campo Real	10	0	0	4	4	2	0	0	0	0	0	0	0	
Canencia	3	0	0	0	2	0	1	0	0	0	0	0	0	
Carabaña	6	0	0	1	3	1	0	1	0	0	0	0	0	
Casarrubuelos	3	0	0	1	0	2	0	0	0	0	0	0	0	
Cenicientos	12	0	0	6	5	0	1	0	0	0	0	0	0	
Cercedilla	38	0	0	7	19	11	0	0	0	1	0	0	0	
Ciempozuelos	69	0	0	22	38	6	3	0	0	0	0	0	0	
Cobeña	8	0	0	4	3	1	0	0	0	0	0	0	0	
Colmenar de Oreja	25	0	0	6	14	5	0	0	0	0	0	0	0	
Colmenar del Arroyo	5	0	0	1	2	2	0	0	0	0	0	0	0	
Colmenarejo	24	0	1	3	13	6	1	0	0	0	0	0	0	
Colmenar Viejo	304	0	2	52	162	47	15	14	4	3	0	4	1	
Collado Villalba	226	0	1	47	125	33	12	4	1	1	0	1	1	
Collado-Mediano	14	0	0	5	6	2	0	0	0	0	0	0	0	
Corpa	1	0	0	0	1	0	0	0	0	0	0	0	0	
Coslada	406	0	2	88	215	68	14	6	6	2	2	1	2	
Cubas	5	0	0	2	2	1	0	0	0	0	0	0	0	
Chapinería	4	0	0	1	1	1	1	0	0	0	0	0	0	
Chinchón	32	0	1	7	17	3	3	1	0	0	0	0	0	
Daganzo de Arriba	8	0	0	1	5	2	0	0	0	0	0	0	0	
Escorial (El)	58	0	0	14	29	7	2	1	2	0	2	1	0	
Estremera	5	0	0	1	3	1	0	0	0	0	0	0	0	
Fresnedillas	3	0	0	0	2	1	0	0	0	0	0	0	0	
Fuenlabrada	1123	0	13	374	572	107	32	13	3	5	0	1	3	
Fuente el Saz de Jarama	16	0	1	6	3	3	1	1	0	0	0	0	1	
Fuentidueña de Tajo	9	0	0	4	3	1	1	0	0	0	0	0	0	
Galapagar	77	0	1	14	40	11	3	3	1	2	1	1	0	
Garganta de los Montes	1	0	0	0	0	1	0	0	0	0	0	0	0	
Getafe	640	0	13	197	311	81	17	12	3	4	1	1	0	

MATRIMONIOS QUE HAN FIJADO SU RESIDENCIA EN LA COMUNIDAD DE MADRID CLASIFICADOS POR EDAD DEL ESPOSO
SEGUN LUGAR DE RESIDENCIA DEL MATRIMONIO

	TOTAL	GRUPOS DE EDAD											
		Menos de 15	15 - 19	20 - 24	25 - 29	30 - 34	35 - 39	40 - 44	45 - 49	50 - 54	55 - 59	60 - 64	65 y más
RESIDENCIA DEL MATRIMONIO													
TOTAL	29191	0	266	5994	14495	5071	1523	701	352	216	212	134	227
MUNICIPIOS													
Grinón	13	0	0	4	5	2	0	1	1	0	0	0	0
Guadalix de la Sierra	10	0	0	4	5	0	0	1	0	0	0	0	0
Guadarrama	58	0	1	14	33	6	3	1	0	0	0	0	0
Hoyo de Manzanares	36	0	0	8	21	5	1	0	0	0	0	1	0
Humanes de Madrid	81	0	0	37	32	6	5	0	0	0	0	1	0
Leganés	869	0	12	260	451	92	24	15	5	2	4	2	2
Loeches	12	0	0	1	8	3	0	0	0	0	0	0	0
Lozoya	2	0	0	1	0	0	1	0	0	0	0	0	0
Lozoyuela-Navas-Sieteiglesias	4	0	0	2	2	0	0	0	0	0	0	0	0
Madarcos	2	0	0	1	0	1	0	0	0	0	0	0	0
Madrid	17118	0	134	2685	8387	3512	1072	468	251	149	167	103	190
Majadahonda	149	0	0	15	73	29	17	3	2	5	3	0	2
Manzanares el Real	22	0	0	4	13	2	1	1	0	0	0	0	1
Meco	63	0	0	28	28	7	0	0	0	0	0	0	0
Mejorada del Campo	101	0	2	36	52	7	0	0	1	1	0	0	2
Miraflores de la Sierra	24	0	1	4	15	2	1	0	0	0	1	0	0
Molar (El)	24	0	0	6	11	6	0	0	0	1	0	0	0
Molinos (Los)	20	0	0	5	9	2	3	0	1	0	0	0	0
Montejo de la Sierra	2	0	0	0	1	1	0	0	0	0	0	0	0
Moraleja de Enmedio	10	0	0	2	7	1	0	0	0	0	0	0	0
Moralzarzal	20	0	0	8	9	2	0	1	0	0	0	0	0
Morata de Tajuña	35	0	0	12	17	4	2	0	0	0	0	0	0
Móstoles	1093	0	16	309	560	127	47	15	9	3	1	3	3
Navacerrada	8	0	0	2	3	2	1	0	0	0	0	0	0
Navalagamella	2	0	0	0	2	0	0	0	0	0	0	0	0
Navalcarnero	67	0	3	19	26	10	5	3	0	1	0	0	0
Navas del Rey	7	0	0	2	3	2	0	0	0	0	0	0	0
Nuevo Baztán	7	0	0	0	4	1	0	2	0	0	0	0	0
Olmeda de las Fuentes	1	0	0	0	0	0	0	1	0	0	0	0	0
Orusco	1	0	0	1	0	0	0	0	0	0	0	0	0
Paracuellos de Jarama	32	0	1	5	18	6	1	1	0	0	0	0	0
Parla	496	0	11	196	211	51	11	9	3	2	1	0	1
Patones	2	0	0	0	1	1	0	0	0	0	0	0	0
Pedrezuela	7	0	0	1	5	0	1	0	0	0	0	0	0
Pelayos de la Presa	3	0	0	0	1	0	1	0	0	0	1	0	0
Perales de Tajuña	9	0	0	2	7	0	0	0	0	0	0	0	0
Pezuela de las Torres	1	0	0	0	1	0	0	0	0	0	0	0	0
Pinto	172	0	3	47	96	19	4	1	0	0	0	1	1
Piñuecar	1	0	0	0	1	0	0	0	0	0	0	0	0
Pozuelo de Alarcón	269	0	0	22	151	55	24	7	8	1	0	0	1
Pozuelo del Rey	1	0	0	0	1	0	0	0	0	0	0	0	0
Puentes Viejas	2	0	0	0	2	0	0	0	0	0	0	0	0
Quijorna	2	0	0	1	1	0	0	0	0	0	0	0	0
Rascafría	6	0	0	1	5	0	0	0	0	0	0	0	0
Rivas-Vaciamadrid	155	0	0	20	90	30	10	3	1	1	0	0	0
Robledo de Chavela	13	0	0	2	9	2	0	0	0	0	0	0	0
Rozas de Madrid (Las)	249	0	0	33	121	51	15	17	7	1	2	1	1
Rozas de Puerto Real	1	0	0	0	1	0	0	0	0	0	0	0	0
San Agustín de Guadalix	33	0	0	4	22	6	0	1	0	0	0	0	0
San Fernando de Henares	230	0	2	55	137	28	2	2	1	2	0	0	1
San Lorenzo del Escorial	51	0	0	11	24	11	2	2	1	0	0	0	0
San Martín de la Vega	59	0	0	19	30	6	3	0	0	0	1	0	0
San Martín de Valdeiglesias	37	0	2	10	15	6	0	3	1	0	0	0	0
San Sebastián de los Reyes	315	0	3	89	154	39	10	9	3	2	4	1	1
Santa María de la Alameda	3	0	0	0	2	1	0	0	0	0	0	0	0
Santos de la Humosa (Los)	8	0	0	4	2	2	0	0	0	0	0	0	0
Serranillos del Valle	1	0	0	1	0	0	0	0	0	0	0	0	0

MATRIMONIOS QUE HAN FIJADO SU RESIDENCIA EN LA COMUNIDAD DE MADRID CLASIFICADOS POR EDAD DEL ESPOSO
SEGUN LUGAR DE RESIDENCIA DEL MATRIMONIO

	TOTAL	GRUPOS DE EDAD												
		Menos de 15	15 - 19	20 - 24	25 - 29	30 - 34	35 - 39	40 - 44	45 - 49	50 - 54	55 - 59	60 - 64	65 y más	
RESIDENCIA DEL MATRIMONIO														
TOTAL	29191	0	266	5994	14495	5071	1523	701	352	216	212	134	227	
MUNICIPIOS														
Sevilla la Nueva	7	0	0	2	3	1	1	0	0	0	0	0	0	
Somosierra	1	0	0	1	0	0	0	0	0	0	0	0	0	
Soto del Real	22	0	0	3	8	4	6	0	0	0	0	0	1	
Talamanca de Jarama	6	0	0	1	5	0	0	0	0	0	0	0	0	
Tielmes	13	0	0	4	9	0	0	0	0	0	0	0	0	
Titulcia	7	0	0	2	3	1	0	0	1	0	0	0	0	
Torrejón de Ardoz	572	0	3	179	297	56	26	5	3	1	0	2	0	
Torrejón de la Calzada	9	0	0	3	5	1	0	0	0	0	0	0	0	
Torrejón de Velasco	4	0	1	1	2	0	0	0	0	0	0	0	0	
Torrelaguna	6	0	0	0	6	0	0	0	0	0	0	0	0	
Torrelodones	46	0	0	4	16	15	5	3	0	0	3	0	0	
Torremocha de Jarama	1	0	0	0	1	0	0	0	0	0	0	0	0	
Torres de la Alameda	18	0	0	5	10	1	2	0	0	0	0	0	0	
Valdaracete	4	0	0	0	3	0	1	0	0	0	0	0	0	
Valdeavero	2	0	0	1	0	0	1	0	0	0	0	0	0	
Valdelaguna	5	0	0	1	3	0	0	1	0	0	0	0	0	
Valdemanco	3	0	0	0	2	0	0	1	0	0	0	0	0	
Valdemaqueda	5	0	0	3	1	0	1	0	0	0	0	0	0	
Valdemorillo	22	0	0	5	13	2	2	0	0	0	0	0	0	
Valdemoro	102	0	1	45	41	8	2	2	0	2	0	0	1	
Valdeolmos	5	0	0	0	2	2	0	1	0	0	0	0	0	
Valdepiélagos	2	0	0	0	2	0	0	0	0	0	0	0	0	
Valdetorres de Jarama	12	0	2	0	3	6	0	1	0	0	0	0	0	
Valdilecha	14	0	1	1	10	2	0	0	0	0	0	0	0	
Velilla de San Antonio	16	0	0	3	11	2	0	0	0	0	0	0	0	
Vellón (El)	6	0	0	2	3	1	0	0	0	0	0	0	0	
Venturada	3	0	0	0	1	1	1	0	0	0	0	0	0	
Villaconejos	18	0	0	8	7	3	0	0	0	0	0	0	0	
Villa del Prado	19	0	0	5	9	3	1	0	1	0	0	0	0	
Villalbilla	17	0	0	4	7	4	0	0	1	1	0	0	0	
Villamanrique de Tajo	2	0	0	0	2	0	0	0	0	0	0	0	0	
Villamanta	5	0	0	2	2	0	1	0	0	0	0	0	0	
Villanueva de la Cañada	27	0	0	5	14	1	3	1	2	0	0	1	0	
Villanueva de Perales	1	0	0	0	1	0	0	0	0	0	0	0	0	
Villanueva del Pardillo	13	0	1	4	3	5	0	0	0	0	0	0	0	
Villar del Olmo	4	0	0	0	2	1	0	1	0	0	0	0	0	
Villarejo de Salvanés	24	0	0	11	9	3	1	0	0	0	0	0	0	
Villaviciosa de Odón	76	0	0	16	38	13	4	2	1	1	0	0	1	
Villavieja de Lozoya	3	0	0	0	1	2	0	0	0	0	0	0	0	
Zarzalejo	4	0	0	0	3	0	0	1	0	0	0	0	0	

MATRIMONIOS QUE HAN FIJADO SU RESIDENCIA EN LA COMUNIDAD DE MADRID CLASIFICADOS POR EDAD DEL ESPOSO
SEGUN LUGAR DE RESIDENCIA DEL MATRIMONIO

	TOTAL	GRUPOS DE EDAD											
		Menos de 15	15 - 19	20 - 24	25 - 29	30 - 34	35 - 39	40 - 44	45 - 49	50 - 54	55 - 59	60 - 64	65 y más
RESIDENCIA DEL MATRIMONIO													
TOTAL	29191	0	266	5994	14495	5071	1523	701	352	216	212	134	227
ESTRATOS DE POBLACION													
Menos de 101	3	0	0	1	1	1	0	0	0	0	0	0	0
De 101 a 500	64	0	0	9	30	13	7	3	0	0	1	0	1
De 501 a 1.000	127	0	1	31	64	19	5	5	1	0	1	0	0
De 1.001 a 2.000	495	0	9	126	248	72	16	12	4	2	2	0	4
De 2.001 a 5.000	493	0	3	126	259	65	22	4	6	4	2	2	0
De 5.001 a 10.000	973	0	10	216	480	155	50	29	11	7	9	4	2
De 10.001 a 20.000	272	0	3	103	131	21	5	2	1	3	0	0	3
De 20.001 a 50.000	1994	0	11	387	1063	315	101	50	26	14	8	9	10
De 50.001 a 100.000	2280	0	23	673	1126	290	79	41	20	11	9	4	4
De 100.001 a 200.000	5372	0	72	1637	2706	608	166	87	32	26	13	12	13
Más de 200.000	17118	0	134	2685	8387	3512	1072	468	251	149	167	103	190
AMBITOS GEOGRAFICOS													
Area Metropolitana	26656	0	242	5317	13229	4719	1418	652	334	204	196	127	218
Madrid	17118	0	134	2685	8387	3512	1072	468	251	149	167	103	190
Corona Metropolitana	9538	0	108	2632	4842	1207	346	184	83	55	29	24	28
Norte	1110	0	9	262	565	162	43	35	12	9	6	5	2
Sur	4969	0	75	1549	2493	533	156	79	29	23	8	11	13
Este	2583	0	21	717	1340	342	78	35	18	12	8	5	7
Oeste	876	0	3	104	444	170	69	35	24	11	7	3	6
Resto Municipios	2535	0	24	677	1266	352	105	49	18	12	16	7	9

MATRIMONIOS QUE HAN FIJADO SU RESIDENCIA EN LA COMUNIDAD DE MADRID CLASIFICADOS POR EDAD DEL ESPOSO
SEGUN LUGAR DE RESIDENCIA DEL MATRIMONIO

	TOTAL	GRUPOS DE EDAD												
		Menos de 15	15 - 19	20 - 24	25 - 29	30 - 34	35 - 39	40 - 44	45 - 49	50 - 54	55 - 59	60 - 64	65 y más	
RESIDENCIA DEL MATRIMONIO														
TOTAL	29191	0	266	5994	14495	5071	1523	701	352	216	212	134	227	
AREAS Y DISTRITOS DE SALUD														
Area 1 -Sur-Este	3480	0	36	703	1801	600	144	75	32	19	29	13	28	
Arganda	508	0	5	121	269	69	25	10	1	2	4	0	2	
Moratalaz	771	0	7	141	399	151	33	16	6	4	7	4	3	
Retiro	496	0	1	35	238	120	39	21	18	4	7	5	8	
Vallecas	1705	0	23	406	895	260	47	28	7	9	11	4	15	
Area 2 -Centro-Norte	2578	0	8	323	1228	582	186	95	51	35	28	15	27	
Coslada	753	0	6	182	415	105	16	8	8	5	2	1	5	
Salamanca	840	0	1	66	378	222	73	43	19	9	13	5	11	
Chamartín	985	0	1	75	435	255	97	44	24	21	13	9	11	
Area 3 -Este	1771	0	15	555	877	218	54	23	10	7	6	4	2	
Alcalá Henares	1199	0	12	376	580	162	28	18	7	6	6	2	2	
Torrejón Ardoz	572	0	3	179	297	56	26	5	3	1	0	2	0	
Area 4 -Noreste	2608	0	19	411	1313	524	162	60	39	21	21	19	19	
Ciudad Lineal	1221	0	2	159	615	278	81	29	18	12	9	9	9	
San Blas	550	0	9	109	295	85	26	10	6	1	1	3	5	
Hortaleza	837	0	8	143	403	161	55	21	15	8	11	7	5	
Area 5 -Norte	3202	0	28	561	1623	592	161	103	38	29	23	13	31	
Alcobendas	1161	0	12	283	595	178	36	32	9	7	6	1	2	
Colmenar Viejo	393	0	3	65	212	56	25	17	4	3	1	4	3	
Tetuán	787	0	7	109	354	191	53	24	9	14	8	3	15	
Fuencarral	861	0	6	104	462	167	47	30	16	5	8	5	11	
Area 6 -Oeste	2027	0	7	301	1018	396	140	59	39	22	20	11	14	
Majadahonda	802	0	3	89	407	157	65	33	23	10	7	3	5	
Collado Villalba	779	0	4	170	400	122	38	18	8	6	7	4	2	
Moncloa	446	0	0	42	211	117	37	8	8	6	6	4	7	
Area 7 -Centro-Oeste	2863	0	20	432	1341	587	214	96	52	19	34	18	50	
Centro	900	0	12	138	385	193	65	40	20	6	19	9	13	
Chamberí	784	0	1	72	341	184	82	39	18	7	9	6	25	
Latina	1179	0	7	222	615	210	67	17	14	6	6	3	12	
Area 8 -Sur.Oeste I	1949	0	28	551	978	223	84	37	19	12	4	6	7	
Móstoles	1169	0	16	325	598	140	51	17	10	4	1	3	4	
Alcorcón	576	0	7	166	292	56	21	14	6	7	1	3	3	
Navalcarnero	204	0	5	60	88	27	12	6	3	1	2	0	0	
Area 9 -Sur.Oeste II	1992	0	25	634	1023	199	56	28	8	7	4	3	5	
Leganés	869	0	12	260	451	92	24	15	5	2	4	2	2	
Fuenlabrada	1123	0	13	374	572	107	32	13	3	5	0	1	3	
Area 10 -Sur I	1443	0	28	491	674	166	39	23	7	6	3	3	3	
Parla	803	0	15	294	363	85	22	11	4	2	2	2	3	

**MATRIMONIOS QUE HAN FIJADO SU RESIDENCIA EN LA COMUNIDAD DE MADRID CLASIFICADOS POR EDAD DEL ESPOSO
SEGUN LUGAR DE RESIDENCIA DEL MATRIMONIO**

	TOTAL	GRUPOS DE EDAD											
		Menos de 15	15 - 19	20 - 24	25 - 29	30 - 34	35 - 39	40 - 44	45 - 49	50 - 54	55 - 59	60 - 64	65 y más
RESIDENCIA DEL MATRIMONIO													
TOTAL	29191	0	266	5994	14495	5071	1523	701	352	216	212	134	227
AREAS Y DISTRITOS DE SALUD													
Getafe	640	0	13	197	311	81	17	12	3	4	1	1	0
Area 11 -Sur II	3590	0	39	772	1825	630	150	51	33	19	22	21	28
Aranjuez	522	0	3	168	258	66	13	4	4	2	1	2	1
Arganzuela	604	0	4	71	301	134	38	10	13	6	9	7	11
Villaverde	706	0	7	185	373	101	21	10	2	0	2	3	2
Carabanchel	1165	0	15	215	613	212	47	20	13	8	4	8	10
Usera	593	0	10	133	280	117	31	7	1	3	6	1	4
DISTRITOS Y BARRIOS DEL MUNICIPIO DE MADRID													
TOTAL	17118	0	134	2685	8387	3512	1072	468	251	149	167	103	190
Centro	900	0	12	138	385	193	65	40	20	6	19	9	13
Palacio	148	0	0	21	62	36	10	11	3	0	3	0	2
Embajadores	287	0	7	58	121	49	24	10	5	2	3	3	5
Cortes	77	0	0	5	39	23	2	2	3	1	1	0	1
Justicia	105	0	0	15	36	30	11	4	2	0	5	2	0
Universidad	224	0	4	30	98	46	13	12	5	2	6	4	4
Sol	59	0	1	9	29	9	5	1	2	1	1	0	1
Arganzuela	604	0	4	71	301	134	38	10	13	6	9	7	11
Imperial	87	0	0	8	43	23	6	2	0	0	2	0	3
Acacias	147	0	1	13	68	38	7	4	7	3	2	3	1
Chopera	95	0	0	16	41	22	6	0	2	1	1	1	5
Legazpi	22	0	0	2	12	7	1	0	0	0	0	0	0
Deficias	96	0	1	12	50	19	6	2	0	1	2	1	2
Palos de Moguer	154	0	2	18	86	25	12	2	4	1	2	2	0
Alocha	3	0	0	2	1	0	0	0	0	0	0	0	0
Retiro	496	0	1	35	238	120	39	21	18	4	7	5	8
Pacífico	164	0	1	11	78	41	12	5	6	4	1	2	3
Adelfas	64	0	0	8	30	17	2	5	0	0	0	1	1
Estrella	70	0	0	6	31	16	6	4	3	0	3	1	0
Ibiza	114	0	0	6	55	32	11	4	3	0	2	0	1
Jerdnimos	25	0	0	1	10	6	1	0	5	0	0	0	2
Niño Jesús	59	0	0	3	34	8	7	3	1	0	1	1	1
Salamanca	840	0	1	66	378	222	73	43	19	9	13	5	11
Recoletos	71	0	0	2	33	18	8	5	1	1	0	1	2
Goya	187	0	0	17	70	58	17	9	4	5	2	2	3
Fuente del Berro	134	0	1	18	60	32	11	4	2	1	4	0	1
Guindaiera	251	0	0	21	130	58	18	12	4	2	3	1	2
Lista	116	0	0	4	48	31	13	6	6	0	4	1	3
Castellana	81	0	0	4	37	25	6	7	2	0	0	0	0
Chamartín	985	0	1	75	435	255	97	44	24	21	13	9	11
El Viso	85	0	0	3	31	24	10	5	2	4	3	2	1
Prosperidad	290	0	1	21	135	72	31	15	4	6	1	3	1
Ciudad Jardín	116	0	0	11	41	33	13	4	3	4	3	1	3
Hispanoamérica	177	0	0	16	87	34	16	10	5	4	2	2	1

**MATRIMONIOS QUE HAN FIJADO SU RESIDENCIA EN LA COMUNIDAD DE MADRID CLASIFICADOS POR EDAD DEL ESPOSO
SEGUN LUGAR DE RESIDENCIA DEL MATRIMONIO**

	TOTAL	GRUPOS DE EDAD												
		Menos de 15	15 - 19	20 - 24	25 - 29	30 - 34	35 - 39	40 - 44	45 - 49	50 - 54	55 - 59	60 - 64	65 y más	
RESIDENCIA DEL MATRIMONIO														
TOTAL	29191	0	266	5994	14495	5071	1523	701	352	216	212	134	227	
DISTRITOS Y BARRIOS DEL MUNICIPIO DE MADRID														
Nueva España	162	0	0	7	73	47	15	6	6	2	3	0	3	
Castilla	155	0	0	17	68	45	12	4	4	1	1	1	2	
Tetuán	787	0	7	109	354	191	53	24	9	14	8	3	15	
Bellas Vistas	168	0	2	24	68	43	10	8	3	2	4	1	3	
Cuatro Caminos	184	0	2	20	79	46	20	8	4	2	1	0	2	
Castillejos	149	0	0	10	63	46	10	4	1	7	2	1	5	
Almenara	88	0	1	14	51	14	5	2	0	0	0	0	1	
Valdeacederas	104	0	2	23	43	25	4	1	0	2	1	0	3	
Berruguete	94	0	0	18	50	17	4	1	1	1	0	1	1	
Chamberí	784	0	1	72	341	184	82	39	18	7	9	6	25	
Gaztambide	140	0	0	15	68	32	9	7	3	2	0	0	4	
Arapiles	142	0	0	15	55	30	19	9	3	1	3	1	6	
Trafalgar	155	0	0	13	60	46	16	6	3	2	2	2	5	
Almagro	93	0	0	8	42	18	11	7	2	2	1	0	2	
Ríos Rosas	164	0	1	12	73	38	19	6	4	0	3	3	5	
Vallehermoso	90	0	0	9	43	20	8	4	3	0	0	0	3	
Fuencarral-El Pardo	861	0	6	104	462	167	47	30	16	5	8	5	11	
El Pardo	19	0	0	4	9	6	0	0	0	0	0	0	0	
Fuente Arreyna	19	0	0	1	8	5	1	0	1	1	1	0	1	
Paña Grande	243	0	3	27	130	56	9	7	4	1	2	2	2	
El Pilar	266	0	2	37	151	43	11	6	7	1	3	2	3	
La Paz	129	0	0	8	60	29	14	10	4	2	0	0	2	
Valverde	156	0	1	24	88	25	8	4	0	0	2	1	3	
Mirasierra	28	0	0	3	15	3	4	3	0	0	0	0	0	
El Goloso	1	0	0	0	1	0	0	0	0	0	0	0	0	
Moncloa-Aravaca	446	0	0	42	211	117	37	8	8	6	6	4	7	
Casa de Campo	49	0	0	4	24	9	4	2	0	1	1	2	2	
Argüelles	106	0	0	8	44	30	14	1	2	3	0	1	3	
Ciudad Universitaria	70	0	0	6	37	17	4	0	2	0	3	0	1	
Valdezarza	157	0	0	19	77	40	12	4	1	1	1	1	1	
Valdemarín	7	0	0	1	3	2	0	0	1	0	0	0	0	
El Plantío	8	0	0	1	2	4	1	0	0	0	0	0	0	
Aravaca	49	0	0	3	24	15	2	1	2	1	1	0	0	
Latina	1179	0	7	222	615	210	67	17	14	6	6	3	12	
Los Cármenes	65	0	1	19	27	9	3	2	2	0	0	0	2	
Puerta del Ángel	246	0	2	33	127	58	18	2	1	0	1	1	3	
Lucero	167	0	1	28	87	30	11	1	2	2	1	0	4	
Aluche	335	0	1	63	178	55	23	7	4	2	1	0	1	
Campamento	88	0	0	16	45	20	2	1	2	0	1	1	0	
Las Águilas	278	0	2	63	151	38	10	4	3	2	2	1	2	
Carabanchel	1165	0	15	215	613	212	47	20	13	8	4	8	10	
Comillas	158	0	0	23	81	35	6	4	3	2	1	0	3	
Opañel	149	0	1	27	76	29	5	4	0	2	1	2	2	
San Isidro	199	0	3	37	109	29	12	2	3	1	0	2	1	
Vista Alegre	217	0	5	38	118	37	9	4	3	1	0	2	0	

MATRIMONIOS QUE HAN FIJADO SU RESIDENCIA EN LA COMUNIDAD DE MADRID CLASIFICADOS POR EDAD DEL ESPOSO
SEGUN LUGAR DE RESIDENCIA DEL MATRIMONIO

	TOTAL	GRUPOS DE EDAD											
		Menos de 15	15 - 19	20 - 24	25 - 29	30 - 34	35 - 39	40 - 44	45 - 49	50 - 54	55 - 59	60 - 64	65 y más
RESIDENCIA DEL MATRIMONIO													
TOTAL	29191	0	266	5994	14495	5071	1523	701	352	216	212	134	227
DISTRITOS Y BARRIOS DEL MUNICIPIO DE MADRID													
Puerta Bonita	178	0	3	39	90	30	6	4	1	1	2	0	2
Buenavista	135	0	2	26	77	21	5	0	1	0	0	2	1
Ábrantes	129	0	1	25	62	31	4	2	2	1	0	0	1
Usera	593	0	10	133	280	117	31	7	1	3	6	1	4
Orcasitas	87	0	0	36	35	10	0	1	0	1	3	1	0
Orcasur	47	0	2	18	17	7	1	0	0	0	1	0	1
San Fermín	79	0	4	16	42	14	2	0	0	1	0	0	0
Almendrales	91	0	1	12	39	27	9	2	0	0	1	0	0
Moscardó	139	0	0	17	63	39	12	3	1	0	1	0	3
Zoffo	69	0	2	17	39	9	2	0	0	0	0	0	0
Pradolongo	81	0	1	17	45	11	5	1	0	1	0	0	0
Puente de Vallecas	1338	0	20	328	699	200	34	25	4	4	10	3	11
Entrevías	192	0	7	69	83	17	3	6	0	2	1	1	3
San Diego	240	0	2	56	131	36	5	5	0	1	0	1	3
Palomeras Bajas	145	0	2	33	75	23	8	2	0	0	2	0	0
Palomeras Sureste	370	0	3	78	217	54	5	7	2	1	1	1	1
Portazgo	127	0	2	35	70	15	2	2	0	0	1	0	0
Numancia	264	0	4	57	123	55	11	3	2	0	5	0	4
Moratalaz	542	0	4	82	289	111	26	12	4	3	4	4	3
Pavones	42	0	0	13	22	5	2	0	0	0	0	0	0
Marroquina	146	0	0	16	78	31	8	4	4	1	2	1	1
Media Legua	105	0	0	10	49	32	4	7	0	0	2	0	1
Fontarrón	115	0	0	19	67	20	6	0	0	1	0	1	1
Vinateros	134	0	4	24	73	23	6	1	0	1	0	2	0
Ciudad Lineal	1221	0	2	159	615	278	81	29	18	12	9	9	9
Ventas	277	0	0	46	152	46	19	3	3	4	0	1	3
Pueblo Nuevo	309	0	1	45	175	60	15	6	2	2	0	2	1
Quintana	146	0	0	15	85	46	10	1	2	1	2	3	1
Concepción	146	0	1	18	86	38	11	3	4	1	2	0	2
San Pascual	144	0	0	16	67	32	15	10	1	0	2	1	0
San Juan Bautista	48	0	0	3	17	17	5	1	2	2	1	0	0
Colina	45	0	0	4	19	12	3	2	1	1	1	0	2
Atalaya	11	0	0	3	3	4	0	0	0	0	0	1	0
Costillares	95	0	0	9	51	23	3	3	3	1	1	1	0
Hortaleza	668	0	7	113	320	129	47	15	11	6	10	5	5
Palomas	8	0	1	0	2	1	2	1	0	1	0	0	0
Piovera	21	0	0	2	8	4	3	2	0	0	1	1	0
Canillas	205	0	2	32	85	50	22	5	3	2	3	1	0
Pinar del Rey	316	0	4	65	162	48	15	4	6	2	4	2	4
Apostol Santiago	76	0	0	8	44	15	2	1	1	1	2	1	1
Valdefuentes	42	0	0	6	19	11	3	2	1	0	0	0	0
Villaverde	706	0	7	185	373	101	21	10	2	0	2	3	2
San Andrés	247	0	2	68	131	28	9	3	2	0	2	1	1
San Cristóbal	112	0	1	27	85	15	1	1	0	0	0	1	1
Butarque	32	0	0	12	19	1	0	0	0	0	0	0	0

MATRIMONIOS QUE HAN FIJADO SU RESIDENCIA EN LA COMUNIDAD DE MADRID CLASIFICADOS POR EDAD DEL ESPOSO
SEGUN LUGAR DE RESIDENCIA DEL MATRIMONIO

	TOTAL	GRUPOS DE EDAD												
		Menos de 15	15 - 19	20 - 24	25 - 29	30 - 34	35 - 39	40 - 44	45 - 49	50 - 54	55 - 59	60 - 64	65 y más	
RESIDENCIA DEL MATRIMONIO														
TOTAL	29191	0	266	5994	14495	5071	1523	701	352	216	212	134	227	
DISTRITOS Y BARRIOS DEL MUNICIPIO DE MADRID														
Los Rosales	148	0	3	41	76	22	3	2	0	0	0	1	0	
Los Angeles	167	0	1	37	82	35	8	4	0	0	0	0	0	
Villa de Vallecas	367	0	3	78	196	60	13	3	3	5	1	1	4	
Casco H. de Vallecas	188	0	1	55	101	19	5	3	1	0	1	0	2	
Santa Eugenia	179	0	2	23	95	41	8	0	2	5	0	1	2	
Vicálvaro	229	0	3	59	110	40	7	4	2	1	3	0	0	
Casco H. de Vicálvaro	125	0	1	28	56	28	5	3	2	0	2	0	0	
Ambroz	104	0	2	31	54	12	2	1	0	1	1	0	0	
San Blas	550	0	9	109	295	85	26	10	6	1	1	3	5	
Simancas	112	0	1	29	53	20	6	0	2	0	1	0	0	
Heilln	53	0	0	11	29	12	0	0	0	0	0	0	1	
Amposta	49	0	1	11	31	5	1	0	0	0	0	0	0	
Arcos	89	0	5	32	42	8	0	2	0	0	0	0	0	
Rosas	30	0	0	1	19	5	4	0	0	0	0	0	1	
Rejas	30	0	0	4	20	4	1	1	0	0	0	0	0	
Canillejas	157	0	2	19	86	25	11	6	4	0	0	2	2	
El Salvador	30	0	0	2	15	6	3	1	0	1	0	1	1	
Barajas	169	0	1	30	83	32	8	6	4	2	1	2	0	
Alameda de Osuna	78	0	0	4	37	20	5	5	2	2	1	2	0	
Aeropuerto	20	0	0	6	9	3	0	1	1	0	0	0	0	
Casco H. de Barajas	39	0	0	13	18	5	2	0	1	0	0	0	0	
Timón	26	0	1	4	16	4	1	0	0	0	0	0	0	
Corralejos	6	0	0	3	3	0	0	0	0	0	0	0	0	
No consta Distrito	1688	0	13	260	794	354	133	51	24	20	18	8	13	

MATRIMONIOS QUE HAN FIJADO SU RESIDENCIA EN LA COMUNIDAD DE MADRID CLASIFICADOS POR EDAD DE LA ESPOSA SEGUN LUGAR DE RESIDENCIA DEL MATRIMONIO

	TOTAL	GRUPOS DE EDAD												
		Menos de 15	15 - 19	20 - 24	25 - 29	30 - 34	35 - 39	40 - 44	45 - 49	50 - 54	55 - 59	60 - 64	65 y más	
RESIDENCIA DEL MATRIMONIO														
TOTAL	29191	1	1315	10366	12396	3097	934	412	238	149	107	73	103	
MUNICIPIOS														
Ajalvir	12	0	0	6	6	0	0	0	0	0	0	0	0	
Alameda del Valle	2	0	0	2	0	0	0	0	0	0	0	0	0	
Alamo (El)	17	0	3	5	8	0	0	0	1	0	0	0	0	
Alcalá de Henares	1071	0	86	483	392	68	24	6	7	3	0	0	2	
Alcobendas	491	0	19	183	229	37	9	7	6	1	0	0	0	
Alcorcón	576	0	49	245	209	39	13	11	4	3	0	1	2	
Aldea del Fresno	5	0	0	3	2	0	0	0	0	0	0	0	0	
Algete	110	0	4	45	48	10	1	1	0	0	1	0	0	
Alpedrete	37	0	2	14	14	3	2	2	0	0	0	0	0	
Anchuelo	4	0	2	1	1	0	0	0	0	0	0	0	0	
Aranjuez	205	0	16	92	88	5	2	1	0	0	0	1	0	
Arganda del Rey	190	0	17	80	68	12	8	1	0	1	1	1	1	
Arroyomolinos	8	0	0	3	1	2	0	0	1	1	0	0	0	
Atazar (El)	1	0	0	1	0	0	0	0	0	0	0	0	0	
Batres	1	0	0	0	0	1	0	0	0	0	0	0	0	
Becerril de la Sierra	14	0	2	3	5	3	1	0	0	0	0	0	0	
Belmonte del Tajo	5	0	2	1	0	1	0	0	0	1	0	0	0	
Boadilla del Monte	73	0	4	12	32	13	3	4	2	2	0	1	0	
Boalo (El)	21	0	1	8	7	4	0	1	0	0	0	0	0	
Braojos	1	0	0	0	1	0	0	0	0	0	0	0	0	
Brea de Tajo	1	0	0	0	0	1	0	0	0	0	0	0	0	
Brunete	20	0	1	9	7	2	1	0	0	0	0	0	0	
Buitrago del Lozoya	4	0	0	1	2	1	0	0	0	0	0	0	0	
Bustarviejo	7	0	1	3	3	0	0	0	0	0	0	0	0	
Cabanillas de la Sierra	1	0	0	0	1	0	0	0	0	0	0	0	0	
Cabrera (La)	6	0	0	1	3	1	1	0	0	0	0	0	0	
Cadalso de los Vidrios	14	0	1	10	3	0	0	0	0	0	0	0	0	
Camarma de Esteruelas	14	0	0	4	6	2	2	0	0	0	0	0	0	
Campo Real	10	0	2	4	3	1	0	0	0	0	0	0	0	
Canencia	3	0	0	0	2	0	1	0	0	0	0	0	0	
Carabafia	6	0	0	3	2	1	0	0	0	0	0	0	0	
Casarubuelos	3	0	0	2	1	0	0	0	0	0	0	0	0	
Cenicientos	12	0	0	6	5	1	0	0	0	0	0	0	0	
Cercadilla	38	0	4	12	20	1	0	0	1	0	0	0	0	
Ciempozuelos	69	0	3	34	27	4	1	0	0	0	0	0	0	
Cobeña	8	0	2	4	2	0	0	0	0	0	0	0	0	
Colmenar de Oreja	25	0	1	14	8	2	0	0	0	0	0	0	0	
Colmenar del Arroyo	5	0	1	0	3	1	0	0	0	0	0	0	0	
Colmenarejo	24	0	1	8	12	2	1	0	0	0	0	0	0	
Colmenar Viejo	304	0	11	114	126	33	9	6	2	1	0	1	1	
Collado Villaiba	226	0	18	85	95	20	3	2	0	0	3	0	0	
Collado-Mediano	14	0	1	6	6	0	0	0	0	0	0	0	1	
Corpa	1	0	0	1	0	0	0	0	0	0	0	0	0	
Coslada	406	0	22	160	168	34	12	5	2	1	1	1	0	
Cubas	5	0	0	0	3	2	0	0	0	0	0	0	0	
Chapinería	4	0	0	2	1	1	0	0	0	0	0	0	0	
Chinchón	32	0	1	14	14	2	0	1	0	0	0	0	0	
Daganzo de Arriba	8	0	1	5	2	0	0	0	0	0	0	0	0	
Escorial (El)	58	0	5	22	23	3	2	3	0	0	0	0	0	
Estremera	5	0	0	3	1	1	0	0	0	0	0	0	0	
Fresnedillas	3	0	0	1	1	1	0	0	0	0	0	0	0	
Fuenlabrada	1123	0	73	620	345	57	13	8	3	1	0	1	2	
Fuente el Saz de Jarama	16	0	2	6	4	1	2	0	0	0	1	0	0	
Fuentidueña de Tajo	9	0	1	5	1	2	0	0	0	0	0	0	0	
Galapagar	77	0	2	24	42	5	1	2	0	0	1	0	0	
Garganta de los Montes	1	0	1	0	0	0	0	0	0	0	0	0	0	
Getafe	640	0	50	319	212	39	10	5	2	1	2	0	0	

MATRIMONIOS QUE HAN FIJADO SU RESIDENCIA EN LA COMUNIDAD DE MADRID CLASIFICADOS POR EDAD DE LA ESPOSA SEGUN LUGAR DE RESIDENCIA DEL MATRIMONIO

	TOTAL	GRUPOS DE EDAD												
		Menos de 15	15 - 19	20 - 24	25 - 29	30 - 34	35 - 39	40 - 44	45 - 49	50 - 54	55 - 59	60 - 64	65 y más	
RESIDENCIA DEL MATRIMONIO														
TOTAL	29191	1	1315	10366	12396	3097	934	412	238	149	107	73	103	
MUNICIPIOS														
Griñón	13	0	0	5	6	1	1	0	0	0	0	0	0	
Guadalupe de la Sierra	10	0	1	4	4	1	0	0	0	0	0	0	0	
Guadarrama	58	0	7	22	27	1	0	0	1	0	0	0	0	
Hoyo de Manzanares	36	1	0	10	22	2	0	0	1	0	0	0	0	
Humanes de Madrid	81	0	8	46	19	4	3	0	1	0	0	0	0	
Leganés	869	0	47	409	335	49	16	6	1	3	2	0	1	
Loeches	12	0	1	7	4	0	0	0	0	0	0	0	0	
Lozoya	2	0	0	1	1	0	0	0	0	0	0	0	0	
Lozoyuela-Navas-Sieteiglesias	4	0	0	3	1	0	0	0	0	0	0	0	0	
Madarcos	2	0	0	1	1	0	0	0	0	0	0	0	0	
Madrid	17118	0	535	5017	7837	2246	664	286	182	115	87	62	87	
Majadahonda	149	0	3	32	74	20	10	4	2	3	1	0	0	
Manzanares el Real	22	0	2	7	8	4	0	0	0	1	0	0	0	
Meco	63	0	6	34	17	5	1	0	0	0	0	0	0	
Mejorada del Campo	101	0	8	49	37	3	2	0	0	0	0	0	2	
Miraflores de la Sierra	24	0	1	9	10	2	1	0	1	0	0	0	0	
Molar (El)	24	0	1	9	11	2	0	1	0	0	0	0	0	
Molinos (Los)	20	0	2	8	7	2	0	1	0	0	0	0	0	
Montejo de la Sierra	2	0	0	0	1	1	0	0	0	0	0	0	0	
Moraleja de Enmedio	10	0	0	7	2	1	0	0	0	0	0	0	0	
Moralzarzal	20	0	2	11	6	0	1	0	0	0	0	0	0	
Morata de Tajuña	35	0	3	21	7	3	1	0	0	0	0	0	0	
Móstoles	1093	0	61	526	385	69	29	11	6	1	2	0	3	
Navacerrada	8	0	2	4	1	1	0	0	0	0	0	0	0	
Navagamella	2	0	0	2	0	0	0	0	0	0	0	0	0	
Navalcarnero	67	0	7	28	21	5	3	1	1	0	0	1	0	
Navas del Rey	7	0	0	4	2	0	0	0	1	0	0	0	0	
Nuevo Baztán	7	0	0	3	3	1	0	0	0	0	0	0	0	
Olmeda de las Fuentes	1	0	0	0	0	1	0	0	0	0	0	0	0	
Orusco	1	0	0	1	0	0	0	0	0	0	0	0	0	
Paracuellos de Jarama	32	0	4	14	11	0	2	1	0	0	0	0	0	
Parla	496	0	50	271	129	30	4	5	2	2	2	1	0	
Patones	2	0	0	2	0	0	0	0	0	0	0	0	0	
Pedrezuela	7	0	1	2	3	1	0	0	0	0	0	0	0	
Pelayos de la Presa	3	0	0	1	0	2	0	0	0	0	0	0	0	
Perales de Tajuña	9	0	2	5	2	0	0	0	0	0	0	0	0	
Pezuela de las Torres	1	0	0	0	1	0	0	0	0	0	0	0	0	
Pinto	172	0	9	80	72	5	4	0	0	1	1	0	0	
Piñuecar	1	0	0	1	0	0	0	0	0	0	0	0	0	
Pozuelo de Alarcón	269	0	3	68	147	36	8	5	1	0	1	0	0	
Pozuelo del Rey	1	0	1	0	0	0	0	0	0	0	0	0	0	
Puentes Viejas	2	0	0	0	2	0	0	0	0	0	0	0	0	
Quijorna	2	0	0	0	2	0	0	0	0	0	0	0	0	
Rascafría	6	0	0	2	4	0	0	0	0	0	0	0	0	
Rivas-Vaciamadrid	155	0	0	58	71	17	9	0	0	0	0	0	0	
Robledo de Chavela	13	0	2	7	4	0	0	0	0	0	0	0	0	
Rozas de Madrid (Las)	249	0	5	60	122	38	16	6	1	1	0	0	0	
Rozas de Puerto Real	1	0	0	1	0	0	0	0	0	0	0	0	0	
San Agustín de Guadalix	33	0	0	11	18	3	1	0	0	0	0	0	0	
San Fernando de Henares	230	0	10	109	94	10	3	3	0	0	0	1	0	
San Lorenzo del Escorial	51	0	2	17	22	5	5	0	0	0	0	0	0	
San Martín de la Vega	59	0	3	34	16	3	1	1	1	0	0	0	0	
San Martín de Valdeiglesias	37	0	4	12	17	3	0	0	0	1	0	0	0	
San Sebastián de los Reyes	315	0	26	138	118	15	9	5	2	2	0	0	0	
Santa María de la Alameda	3	0	0	1	2	0	0	0	0	0	0	0	0	
Santos de la Humosa (Los)	8	0	2	2	3	1	0	0	0	0	0	0	0	
Serranillos del Valle	1	0	0	1	0	0	0	0	0	0	0	0	0	

MATRIMONIOS QUE HAN FIJADO SU RESIDENCIA EN LA COMUNIDAD DE MADRID CLASIFICADOS POR EDAD DE LA ESPOSA SEGUN LUGAR DE RESIDENCIA DEL MATRIMONIO

	TOTAL	GRUPOS DE EDAD												
		Menos de 15	15 - 19	20 - 24	25 - 29	30 - 34	35 - 39	40 - 44	45 - 49	50 - 54	55 - 59	60 - 64	65 y más	
RESIDENCIA DEL MATRIMONIO														
TOTAL	29191	1	1315	10366	12396	3097	934	412	238	149	107	73	103	
MUNICIPIOS														
Sevilla la Nueva	7	0	0	3	4	0	0	0	0	0	0	0	0	
Somosierra	1	0	0	1	0	0	0	0	0	0	0	0	0	
Soto del Real	22	0	0	7	10	3	1	0	0	0	0	1	0	
Talamanca de Jarama	6	0	0	3	3	0	0	0	0	0	0	0	0	
Tielmes	13	0	0	9	3	1	0	0	0	0	0	0	0	
Titulcia	7	0	2	2	2	0	1	0	0	0	0	0	0	
Torrejón de Ardoz	572	0	33	294	200	34	4	5	1	0	1	0	0	
Torrejón de la Calzada	9	0	0	5	3	1	0	0	0	0	0	0	0	
Torrejón de Velasco	4	0	2	0	2	0	0	0	0	0	0	0	0	
Torrelaguna	6	0	0	1	5	0	0	0	0	0	0	0	0	
Torrelodones	46	0	1	9	21	9	4	1	0	1	0	0	0	
Torremocha de Jarama	1	0	0	0	1	0	0	0	0	0	0	0	0	
Torres de la Alameda	18	0	1	8	8	0	1	0	0	0	0	0	0	
Valdaracete	4	0	0	2	2	0	0	0	0	0	0	0	0	
Valdeavero	2	0	1	0	1	0	0	0	0	0	0	0	0	
Valdelaguna	5	0	0	2	2	1	0	0	0	0	0	0	0	
Valdemanco	3	0	0	2	0	0	0	1	0	0	0	0	0	
Valdemaqueda	5	0	1	2	2	0	0	0	0	0	0	0	0	
Valdemorillo	22	0	4	5	10	3	0	0	0	0	0	0	0	
Valdemoro	102	0	15	47	32	5	2	0	0	0	0	0	1	
Valdeolmos	5	0	0	2	2	0	1	0	0	0	0	0	0	
Valdepiélagos	2	0	0	1	1	0	0	0	0	0	0	0	0	
Valdetorres de Jarama	12	0	2	0	7	3	0	0	0	0	0	0	0	
Valdilecha	14	0	1	9	4	0	0	0	0	0	0	0	0	
Velilla de San Antonio	16	0	2	5	7	2	0	0	0	0	0	0	0	
Vellón (El)	6	0	0	4	2	0	0	0	0	0	0	0	0	
Venturada	3	0	0	2	1	0	0	0	0	0	0	0	0	
Villaconejos	18	0	2	6	10	0	0	0	0	0	0	0	0	
Villa del Prado	19	0	4	4	8	1	1	0	0	1	0	0	0	
Villalbilla	17	0	1	6	9	1	0	0	0	0	0	0	0	
Villamanrique de Tajo	2	0	0	1	1	0	0	0	0	0	0	0	0	
Villamanta	5	0	0	2	2	1	0	0	0	0	0	0	0	
Villanueva de la Cañada	27	0	2	9	8	5	1	0	1	1	0	0	0	
Villanueva de Perales	1	0	0	1	0	0	0	0	0	0	0	0	0	
Villanueva del Pardillo	13	0	2	5	5	1	0	0	0	0	0	0	0	
Villar del Olmo	4	0	0	1	2	0	0	1	0	0	0	0	0	
Villarejo de Salvanés	24	0	3	12	7	2	0	0	0	0	0	0	0	
Villaviciosa de Odón	76	0	3	25	33	11	1	2	1	0	0	0	0	
Villavieja de Lozoya	3	0	0	2	0	1	0	0	0	0	0	0	0	
Zarzalejo	4	0	0	1	2	0	1	0	0	0	0	0	0	

MATRIMONIOS QUE HAN FIJADO SU RESIDENCIA EN LA COMUNIDAD DE MADRID CLASIFICADOS POR EDAD DE LA ESPOSA SEGUN LUGAR DE RESIDENCIA DEL MATRIMONIO

	TOTAL	GRUPOS DE EDAD											
		Menos de 15	15 - 19	20 - 24	25 - 29	30 - 34	35 - 39	40 - 44	45 - 49	50 - 54	55 - 59	60 - 64	65 y más
RESIDENCIA DEL MATRIMONIO													
TOTAL	29191	1	1315	10366	12396	3097	934	412	238	149	107	73	103
ESTRATOS DE POBLACION													
Menos de 101	3	0	0	2	1	0	0	0	0	0	0	0	0
De 101 a 500	64	0	5	25	21	8	1	2	1	1	0	0	0
De 501 a 1.000	127	0	9	52	50	11	4	0	1	0	0	0	0
De 1.001 a 2.000	495	0	43	210	178	46	11	1	1	2	1	1	1
De 2.001 a 5.000	493	1	38	194	205	33	10	6	4	2	0	0	0
De 5.001 a 10.000	973	0	51	368	400	91	33	15	7	4	2	2	0
De 10.001 a 20.000	272	0	26	130	96	12	5	0	0	0	0	0	3
De 20.001 a 50.000	1994	0	92	720	886	179	63	28	6	7	7	4	2
De 50.001 a 100.000	2280	0	150	1046	844	150	38	27	13	6	4	2	0
De 100.001 a 200.000	5372	0	366	2602	1878	321	105	47	23	12	6	2	10
Más de 200.000	17118	0	535	5017	7837	2246	664	286	182	115	87	62	87
AMBITOS GEOGRAFICOS													
Area Metropolitana	26656	0	1118	9314	11405	2913	876	391	228	142	100	69	100
Madrid	17118	0	535	5017	7837	2246	664	286	182	115	87	62	87
Corona Metropolitana	9538	0	583	4297	3568	667	212	105	46	27	13	7	13
Norte	1110	0	56	435	473	85	27	18	10	4	0	1	1
Sur	4969	0	339	2470	1687	288	89	46	18	12	9	3	8
Este	2583	0	165	1172	980	168	56	20	10	4	2	2	4
Oeste	876	0	23	220	428	126	40	21	8	7	2	1	0
Resto Municipios	2535	1	197	1052	991	184	58	21	10	7	7	4	3

MATRIMONIOS QUE HAN FIJADO SU RESIDENCIA EN LA COMUNIDAD DE MADRID CLASIFICADOS POR EDAD DE LA ESPOSA SEGUN LUGAR DE RESIDENCIA DEL MATRIMONIO

	TOTAL	GRUPOS DE EDAD											
		Menos de 15	15 - 19	20 - 24	25 - 29	30 - 34	35 - 39	40 - 44	45 - 49	50 - 54	55 - 59	60 - 64	65 y más
RESIDENCIA DEL MATRIMONIO													
TOTAL	29191	1	1315	10366	12396	3097	934	412	238	149	107	73	103
AREAS Y DISTRITOS DE SALUD													
Area 1 -Sur-Este	3480	0	173	1264	1456	376	97	47	18	14	13	7	15
Arganda	508	0	33	225	181	44	18	2	0	2	1	1	1
Moratalaz	771	0	35	247	355	83	25	14	2	3	3	1	3
Retiro	496	0	6	106	220	108	24	14	7	3	4	1	3
Vallecas	1705	0	99	686	700	141	30	17	9	6	5	4	8
Area 2 -Centro-Norte	2578	0	53	694	1214	356	124	52	34	18	12	7	14
Coslada	753	0	42	323	306	49	17	8	2	1	1	2	2
Salamanca	840	0	5	168	426	137	51	19	13	9	5	1	6
Chamartín	985	0	6	203	482	170	56	25	19	8	6	4	6
Area 3 -Este	1771	0	132	833	638	111	32	11	8	3	1	0	2
Alcalá Henares	1199	0	99	539	438	77	28	6	7	3	0	0	2
Torrejón Ardoz	572	0	33	294	200	34	4	5	1	0	1	0	0
Area 4 -Noreste	2608	0	75	791	1200	348	92	37	17	22	8	11	7
Ciudad Lineal	1221	0	17	331	579	199	49	16	10	9	2	6	3
San Blas	550	0	25	200	237	59	11	7	1	5	2	2	1
Hortaleza	837	0	33	260	384	90	32	14	6	8	4	3	3
Area 5 -Norte	3202	0	123	994	1474	359	121	51	31	13	13	9	14
Alcobendas	1161	0	65	463	500	77	27	16	8	3	2	0	0
Colmenar Viejo	393	0	15	145	161	46	11	7	3	2	0	2	1
Tetuán	787	0	24	173	373	123	44	16	14	1	8	3	8
Fuencarral	861	0	19	213	440	113	39	12	6	7	3	4	5
Area 6 -Oeste	2027	1	82	566	967	249	77	38	15	13	9	4	6
Majadahonda	802	0	20	195	397	115	39	19	7	7	2	1	0
Collado Villalba	779	1	58	274	344	61	21	11	3	1	4	0	1
Moncloa	446	0	4	97	226	73	17	8	5	5	3	3	5
Area 7 -Centro-Oeste	2863	0	73	764	1303	415	127	68	37	22	18	12	24
Centro	900	0	32	232	384	132	50	31	13	9	5	5	7
Chamberí	784	0	10	152	369	141	50	23	9	6	11	4	9
Latina	1179	0	31	380	550	142	27	14	15	7	2	3	8
Area 8 -Sur.Oeste I	1949	0	133	878	703	134	47	25	14	6	2	2	5
Móstoles	1169	0	64	551	418	80	30	13	7	1	2	0	3
Alcorcón	576	0	49	245	209	39	13	11	4	3	0	1	2
Navalcarnero	204	0	20	82	76	15	4	1	3	2	0	1	0
Area 9 -Sur.Oeste II	1992	0	120	1029	680	106	29	14	4	4	2	1	3
Leganés	869	0	47	409	335	49	16	6	1	3	2	0	1
Fuenlabrada	1123	0	73	620	345	57	13	8	3	1	0	1	2
Area 10 -Sur I	1443	0	119	739	450	86	22	10	6	5	5	1	0
Parla	803	0	69	420	238	47	12	5	4	4	3	1	0

MATRIMONIOS QUE HAN FIJADO SU RESIDENCIA EN LA COMUNIDAD DE MADRID CLASIFICADOS POR EDAD DE LA ESPOSA SEGUN LUGAR DE RESIDENCIA DEL MATRIMONIO

	TOTAL	GRUPOS DE EDAD											
		Menos de 15	15 - 19	20 - 24	25 - 29	30 - 34	35 - 39	40 - 44	45 - 49	50 - 54	55 - 59	60 - 64	65 y más
RESIDENCIA DEL MATRIMONIO													
TOTAL	29191	1	1315	10366	12396	3097	934	412	238	149	107	73	103
AREAS Y DISTRITOS DE SALUD													
Getafe	640	0	50	319	212	39	10	5	2	1	2	0	0
Area 11 -Sur II	3590	0	172	1301	1585	324	96	27	29	16	15	15	10
Aranjuez	522	0	43	245	199	22	7	3	1	0	0	1	1
Arganzuela	604	0	14	134	292	90	34	10	10	8	4	6	2
Villaverde	706	0	36	310	288	55	7	2	2	1	2	2	1
Carabanchel	1165	0	39	393	564	104	28	6	10	6	6	4	5
Usera	593	0	40	219	242	53	20	6	6	1	3	2	1
DISTRITOS Y BARRIOS DEL MUNICIPIO DE MADRID													
TOTAL	17118	0	535	5017	7837	2246	664	286	182	115	87	62	87
Centro	900	0	32	232	384	132	50	31	13	9	5	5	7
Palacio	148	0	3	40	65	24	9	2	2	1	1	1	0
Embajadores	287	0	16	89	113	43	9	6	2	1	2	2	4
Cortés	77	0	0	19	34	13	5	4	0	0	1	0	1
Justicia	105	0	4	18	49	14	10	3	4	3	0	0	0
Universidad	224	0	9	52	95	31	13	13	3	3	1	2	2
Sol	59	0	0	14	28	7	4	3	2	1	0	0	0
Arganzuela	604	0	14	134	292	90	34	10	10	8	4	6	2
Imperial	87	0	1	17	37	20	7	0	2	1	2	0	0
Acacias	147	0	2	24	82	18	8	5	4	2	0	2	0
Chopera	95	0	2	17	47	14	6	3	1	1	2	1	1
Legazpi	22	0	1	7	11	3	0	0	0	0	0	0	0
Delicias	96	0	2	32	41	11	3	1	1	2	0	2	1
Palos de Moguer	154	0	5	35	74	24	10	1	2	2	0	1	0
Atocha	3	0	1	2	0	0	0	0	0	0	0	0	0
Retiro	496	0	6	106	220	108	24	14	7	3	4	1	3
Pacífico	164	0	3	30	74	35	7	7	3	1	1	1	2
Adelfas	64	0	0	18	30	11	3	1	0	0	1	0	0
Estrella	70	0	1	18	27	18	4	1	0	0	1	0	0
Ibiza	114	0	1	19	53	29	5	3	2	1	0	0	1
Jerónimos	25	0	0	4	10	6	2	0	2	0	1	0	0
Niño Jesús	59	0	1	17	26	9	3	2	0	1	0	0	0
Salamanca	840	0	5	168	426	137	51	19	13	9	5	1	6
Recoletos	71	0	0	10	40	12	6	1	0	0	0	0	2
Goya	187	0	0	48	89	24	13	2	3	3	3	1	1
Fuente del Berro	134	0	3	29	66	20	6	6	1	1	2	0	0
Guindalera	251	0	2	55	120	45	14	5	6	3	0	0	1
Lista	116	0	0	13	61	22	9	4	3	2	0	0	2
Castellana	81	0	0	13	50	14	3	1	0	0	0	0	0
Chamartín	985	0	6	203	482	170	56	25	19	8	6	4	6
El Viso	85	0	0	18	37	16	4	3	6	1	0	0	0
Prosperidad	290	0	0	54	157	48	21	4	2	1	2	1	0
Ciudad Jardín	116	0	3	17	50	29	3	3	5	2	1	1	2
Hispanoamérica	177	0	1	35	91	29	7	8	2	1	1	1	1

MATRIMONIOS QUE HAN FIJADO SU RESIDENCIA EN LA COMUNIDAD DE MADRID CLASIFICADOS POR EDAD DE LA ESPOSA SEGUN LUGAR DE RESIDENCIA DEL MATRIMONIO

	TOTAL	GRUPOS DE EDAD											
		Menos de 15	15 - 19	20 - 24	25 - 29	30 - 34	35 - 39	40 - 44	45 - 49	50 - 54	55 - 59	60 - 64	65 y más
RESIDENCIA DEL MATRIMONIO													
TOTAL	29191	1	1315	10366	12396	3097	934	412	238	149	107	73	103
DISTRITOS Y BARRIOS DEL MUNICIPIO DE MADRID													
Nueva España	162	0	1	34	72	29	12	6	3	1	2	0	2
Castilla	155	0	1	45	75	19	9	1	1	2	0	1	1
Tetuán	787	0	24	173	373	123	44	16	14	1	8	3	8
Bellas Vistas	168	0	2	31	84	32	6	3	3	1	2	1	3
Cuatro Caminos	184	0	3	33	94	30	15	4	2	0	1	1	1
Castillejos	149	0	4	23	65	29	12	6	7	0	3	0	0
Almenara	88	0	3	34	37	11	0	1	1	0	0	0	1
Valdeacederas	104	0	9	27	43	13	8	0	0	0	2	0	2
Berruete	94	0	3	25	50	8	3	2	1	0	0	1	1
Chamberí	784	0	10	152	369	141	50	23	9	6	11	4	9
Gaztambide	140	0	1	28	73	22	6	5	0	1	0	2	2
Arapiles	142	0	2	30	55	27	13	4	3	1	3	0	4
Trafalgar	155	0	0	26	78	25	11	6	4	0	3	1	1
Almagro	93	0	1	17	50	13	5	4	1	0	2	0	0
Ríos Rosas	164	0	5	30	73	34	10	3	1	4	2	1	1
Vallehermoso	90	0	1	21	40	20	5	1	0	0	1	0	1
Fuencarral-El Pardo	861	0	19	213	440	113	39	12	6	7	3	4	5
El Pardo	19	0	1	4	11	3	0	0	0	0	0	0	0
Fuente Arroyo	19	0	0	4	8	3	3	0	0	0	1	0	0
Paña Grande	243	0	5	60	125	35	8	4	1	2	1	0	2
El Pilar	266	0	5	71	138	29	11	2	3	2	1	2	2
La Paz	129	0	5	20	64	24	9	5	2	0	0	0	0
Valverde	156	0	3	45	82	15	5	0	0	3	0	2	1
Mirasierra	28	0	0	8	12	4	3	1	0	0	0	0	0
El Goloso	1	0	0	1	0	0	0	0	0	0	0	0	0
Moncloa-Aravaca	446	0	4	97	226	73	17	8	5	5	3	3	5
Casa de Campo	49	0	0	10	28	3	2	0	1	2	1	1	1
Argüelles	106	0	0	21	52	18	5	4	1	2	0	1	2
Ciudad Universitaria	70	0	2	15	36	7	5	2	1	1	0	0	1
Valdezarza	157	0	1	39	75	33	4	1	1	0	1	1	1
Valdemarín	7	0	0	2	4	0	0	0	1	0	0	0	0
El Plantío	8	0	0	2	1	4	1	0	0	0	0	0	0
Aravaca	49	0	1	8	30	8	0	1	0	0	1	0	0
Latina	1179	0	31	380	550	142	27	14	15	7	2	3	8
Los Carmenes	65	0	3	26	28	3	1	0	3	0	0	0	1
Puerta del Ángel	246	0	2	64	125	38	5	6	2	1	0	1	2
Lucero	167	0	4	58	71	21	6	0	2	1	0	2	2
Aluche	335	0	10	107	163	37	6	4	4	1	2	0	1
Campamento	88	0	4	19	52	9	0	2	1	0	0	0	1
Las Águilas	278	0	8	106	111	34	9	2	3	4	0	0	1
Carabanchel	1165	0	39	393	564	104	28	6	10	6	6	4	5
Comillas	158	0	4	44	78	19	7	1	2	0	1	1	1
Opafiel	149	0	6	40	75	17	4	1	1	0	2	2	1
San Isidro	199	0	4	79	92	17	1	3	1	2	0	0	0
Vista Alegre	217	0	9	66	113	19	4	0	4	1	1	0	0

MATRIMONIOS QUE HAN FIJADO SU RESIDENCIA EN LA COMUNIDAD DE MADRID CLASIFICADOS POR EDAD DE LA ESPOSA SEGUN LUGAR DE RESIDENCIA DEL MATRIMONIO

	TOTAL	GRUPOS DE EDAD												
		Menos de 15	15 - 19	20 - 24	25 - 29	30 - 34	35 - 39	40 - 44	45 - 49	50 - 54	55 - 59	60 - 64	65 y más	
RESIDENCIA DEL MATRIMONIO														
TOTAL	29191	1	1315	10366	12396	3097	934	412	238	149	107	73	103	
DISTRITOS Y BARRIOS DEL MUNICIPIO DE MADRID														
Puerta Bonita	178	0	5	70	78	14	7	0	0	2	0	1	1	
Buenavista	135	0	4	46	71	8	1	1	0	1	2	0	1	
Abrantes	129	0	7	48	57	10	4	0	2	0	0	0	1	
Usara	593	0	40	219	242	53	20	6	6	1	3	2	1	
Orcasitas	87	0	12	38	27	4	2	0	2	1	1	0	0	
Orcasur	47	0	6	24	12	2	1	0	1	0	0	0	1	
San Fermín	79	0	5	34	31	9	0	0	0	0	0	0	0	
Almendrales	91	0	4	26	42	12	4	3	0	0	0	0	0	
Moscardó	139	0	6	39	65	14	8	1	3	0	1	2	0	
Zolfo	69	0	4	35	23	4	1	2	0	0	0	0	0	
Pradolongo	81	0	3	23	42	8	4	0	0	0	1	0	0	
Puente de Vallecas	1338	0	79	545	548	108	23	11	7	2	5	4	6	
Entrevías	192	0	22	96	54	10	2	3	3	0	2	0	0	
San Diego	240	0	16	109	78	28	4	1	1	0	1	1	1	
Palomeras Bajas	145	0	4	47	72	19	0	2	0	0	0	1	0	
Palomeras Sureste	370	0	20	145	173	21	3	3	3	0	0	0	2	
Portazgo	127	0	7	50	59	7	3	1	0	0	0	0	0	
Numancia	264	0	10	98	112	23	11	1	0	2	2	2	3	
Moratalaz	542	0	20	144	271	66	20	11	2	2	2	1	3	
Pavones	42	0	3	16	19	3	1	0	0	0	0	0	0	
Marroquina	146	0	4	28	76	23	5	5	1	1	2	0	1	
Media Legua	105	0	2	23	51	18	7	2	0	1	0	0	1	
Fontarrón	115	0	5	35	56	11	3	4	0	0	0	1	0	
Vinateros	134	0	6	42	69	11	4	0	1	0	0	0	1	
Ciudad Lineal	1221	0	17	331	579	199	49	16	10	9	2	6	3	
Ventas	277	0	5	84	130	41	4	3	3	4	1	1	1	
Pueblo Nuevo	309	0	8	108	131	47	10	2	0	0	0	3	0	
Quintana	146	0	1	33	76	21	7	2	3	1	0	0	2	
Concepción	146	0	1	32	66	34	7	2	1	1	1	1	0	
San Pascual	144	0	0	30	74	25	10	3	1	1	0	0	0	
San Juan Bautista	48	0	0	11	23	7	4	2	0	1	0	0	0	
Colina	45	0	1	8	24	6	3	0	2	0	0	1	0	
Atalaya	11	0	0	3	5	2	1	0	0	0	0	0	0	
Costillares	95	0	1	22	50	16	3	2	0	1	0	0	0	
Hortaleza	668	0	25	209	301	80	21	12	4	8	3	3	2	
Palomas	8	0	1	1	3	2	0	0	0	1	0	0	0	
Piovera	21	0	1	6	8	3	0	1	1	1	0	0	0	
Canillas	205	0	5	59	91	35	7	3	2	2	0	1	0	
Pinar del Rey	316	0	14	113	139	25	10	7	1	2	2	1	2	
Apostol Santiago	76	0	3	19	41	7	2	0	0	2	1	1	0	
Valdefuentes	42	0	1	11	19	8	2	1	0	0	0	0	0	
Villaverde	706	0	36	310	288	55	7	2	2	1	2	2	1	
San Andrés	247	0	15	113	90	21	2	1	2	0	1	2	0	
San Cristóbal	112	0	4	52	46	7	0	1	0	1	0	0	1	
Butarque	32	0	4	19	9	0	0	0	0	0	0	0	0	

MATRIMONIOS QUE HAN FIJADO SU RESIDENCIA EN LA COMUNIDAD DE MADRID CLASIFICADOS POR EDAD DE LA ESPOSA SEGUN LUGAR DE RESIDENCIA DEL MATRIMONIO

	TOTAL	GRUPOS DE EDAD											
		Menos de 15	15 - 19	20 - 24	25 - 29	30 - 34	35 - 39	40 - 44	45 - 49	50 - 54	55 - 59	60 - 64	65 y más
RESIDENCIA DEL MATRIMONIO													
TOTAL	29191	1	1315	10366	12396	3097	934	412	238	149	107	73	103
DISTRITOS Y BARRIOS DEL MUNICIPIO DE MADRID													
Los Rosales	148	0	4	67	69	5	2	0	0	0	1	0	0
Los Angeles	167	0	9	59	74	22	3	0	0	0	0	0	0
Villa de Vallecas	367	0	20	141	152	33	7	6	2	4	0	0	2
Casco H. de Vallecas	188	0	17	89	68	8	1	1	0	3	0	0	1
Santa Eugenia	179	0	3	52	84	25	6	5	2	1	0	0	1
Vicálvaro	229	0	15	103	84	17	5	3	0	1	1	0	0
Casco H. de Vicálvaro	125	0	11	45	48	14	4	2	0	0	1	0	0
Ambroz	104	0	4	58	36	3	1	1	0	1	0	0	0
San Blas	550	0	25	200	237	59	11	7	1	5	2	2	1
Simancas	112	0	3	41	49	13	4	1	0	1	0	0	0
Hellín	53	0	0	23	24	5	1	0	0	0	0	0	0
Amposta	49	0	3	17	25	4	0	0	0	0	0	0	0
Arcos	89	0	13	38	30	6	1	0	0	1	0	0	0
Rosas	30	0	1	11	12	3	2	0	0	0	0	0	1
Rejas	30	0	0	9	16	5	0	0	0	0	0	0	0
Canillejas	157	0	4	56	66	19	3	3	1	2	2	1	0
El Salvador	30	0	1	5	15	4	0	3	0	1	0	1	0
Barajas	169	0	8	51	83	10	11	2	2	0	1	0	1
Alameda de Osuna	78	0	1	11	45	6	10	2	1	0	1	0	1
Aeropuerto	20	0	1	7	10	1	0	0	1	0	0	0	0
Casco H. de Barajas	39	0	5	18	14	1	1	0	0	0	0	0	0
Timón	26	0	1	10	13	2	0	0	0	0	0	0	0
Corralejos	6	0	0	5	1	0	0	0	0	0	0	0	0
No consta Distrito	1688	0	60	513	726	233	70	32	25	13	9	4	3

MATRIMONIOS QUE HAN FIJADO SU RESIDENCIA EN LA COMUNIDAD DE MADRID CLASIFICADOS POR ESTADO CIVIL EDAD MEDIA Y DESVIACION TIPICA DE LA EDAD DEL ESPOSO Y DE LA ESPOSA SEGUN LUGAR DE RESIDENCIA DEL MATRIMONIO

	TODOS LOS ESTADOS CIVILES					ESPOSOS/AS SOLTEROS/AS				
	TOTAL	ESPOSO		ESPOSA		TOTAL	ESPOSO		ESPOSA	
		Edad Media	Desviación típica	Edad Media	Desviación típica		Edad Media	Desviación típica	Edad Media	Desviación típica

RESIDENCIA DEL MATRIMONIO

TOTAL	29191	28.8	7.4	26.5	6.3	26658	27.4	4.7	25.5	4.4
-------	-------	------	-----	------	-----	-------	------	-----	------	-----

MUNICIPIOS

Ajalvir	12	26.0	2.2	24.3	2.7	12	26.0	2.2	24.3	2.7
Alameda del Valle	2	28.0	6.0	22.0	2.0	2	28.0	6.0	22.0	2.0
Alamo (El)	17	29.6	9.7	24.9	6.2	15	26.7	4.3	23.5	3.1
Alcalá de Henares	1071	27.0	5.8	24.9	5.2	1005	26.2	3.9	24.3	3.9
Alcobendas	491	27.8	5.5	25.8	4.9	458	26.9	3.9	25.1	3.8
Alcorcón	576	27.6	6.7	25.5	6.1	534	26.4	4.4	24.5	4.3
Aldea del Fresno	5	25.6	2.2	25.0	3.0	5	25.6	2.2	25.0	3.0
Algete	110	27.2	5.0	25.3	5.1	103	26.5	4.0	24.6	3.4
Alpedrete	37	29.1	9.1	26.2	5.6	32	26.1	4.5	24.7	4.0
Anchuelo	4	23.3	3.5	20.8	3.3	4	23.3	3.5	20.8	3.3
Aranjuez	205	27.1	5.4	24.6	4.5	199	26.5	3.7	24.2	3.3
Arganda del Rey	190	27.5	7.2	25.4	6.6	179	26.1	3.8	24.3	3.7
Arroyomolinos	8	39.6	15.6	31.6	10.7	7	37.1	15.2	29.0	8.6
Atazar (El)	1	27.0	.0	24.0	.0	1	27.0	.0	24.0	.0
Batres	1	29.0	.0	31.0	.0	1	29.0	.0	31.0	.0
Becerril de la Sierra	14	27.8	6.5	25.8	5.2	12	25.7	4.2	24.6	4.6
Belmonte del Tajo	5	30.0	14.0	27.6	13.9	4	29.3	15.6	26.0	15.1
Boadilla del Monte	73	32.2	9.9	29.4	8.3	51	27.9	4.5	25.8	4.2
Boalo (El)	21	29.4	6.2	26.4	5.2	19	27.8	4.1	25.4	4.0
Braojos	1	27.0	.0	25.0	.0	1	27.0	.0	25.0	.0
Brea de Tajo	1	29.0	.0	30.0	.0	1	29.0	.0	30.0	.0
Brunete	20	30.0	7.4	25.5	3.8	17	28.4	5.5	25.2	4.0
Buitrago del Lozoya	4	26.8	2.9	25.8	2.9	4	26.8	2.9	25.8	2.9
Bustarviejo	7	28.0	3.5	23.6	3.7	7	28.0	3.5	23.6	3.7
Cabanillas de la Sierra	1	27.0	.0	26.0	.0	1	27.0	.0	26.0	.0
Cabrera (La)	6	28.2	3.7	28.3	5.2	6	28.2	3.7	28.3	5.2
Cadalso de los Vidrios	14	25.0	1.6	23.3	2.6	14	25.0	1.6	23.3	2.6
Camarma de Esteruelas	14	27.4	3.0	27.4	4.5	13	27.2	3.1	27.5	4.7
Campo Real	10	26.7	4.1	23.9	4.1	10	26.7	4.1	23.9	4.1
Canencia	3	30.7	5.4	31.3	5.6	3	30.7	5.4	31.3	5.6
Carabaña	6	29.5	6.7	25.3	3.8	6	29.5	6.7	25.3	3.8
Casarrubuelos	3	30.3	5.2	25.0	2.9	2	28.5	5.5	23.0	1.0
Cenicientos	12	25.6	3.8	24.3	3.2	12	25.6	3.8	24.3	3.2
Cercedilla	38	27.9	4.8	25.1	5.1	36	27.2	3.1	24.4	3.2
Ciempozuelos	69	26.4	3.9	24.1	3.4	69	26.4	3.9	24.1	3.4
Cobaña	8	24.6	2.9	22.0	2.8	8	24.6	2.9	22.0	2.8
Colmenar de Oreja	25	26.4	3.3	24.4	3.1	25	26.4	3.3	24.4	3.1
Colmenar del Arroyo	5	28.4	3.4	25.6	4.1	5	28.4	3.4	25.6	4.1
Colmenarejo	24	28.2	4.2	26.2	3.7	23	28.1	4.3	26.1	3.8
Colmenar Viejo	304	29.2	7.1	26.3	5.9	276	27.8	4.7	25.4	4.2
Collado Villalba	226	28.0	5.8	25.4	5.5	213	27.2	4.1	24.8	4.3
Collado-Mediano	14	28.7	11.7	27.6	13.1	14	28.7	11.7	27.6	13.1
Corpa	1	26.0	.0	20.0	.0	1	26.0	.0	20.0	.0
Coslada	406	28.1	6.1	25.8	5.2	376	27.1	4.2	25.0	3.7
Cubas	5	27.0	2.8	27.4	2.2	5	27.0	2.8	27.4	2.2
Chapinería	4	30.0	5.4	26.0	4.5	4	30.0	5.4	26.0	4.5
Chinchón	32	27.2	5.0	25.3	4.1	30	26.5	4.4	25.1	4.1
Daganzo de Arriba	8	26.3	2.2	23.1	3.0	8	26.3	2.2	23.1	3.0
Escorial (El)	58	29.4	8.6	25.7	5.3	52	27.1	4.0	24.4	3.7
Estremera	5	27.4	3.0	25.4	4.1	4	26.3	2.2	23.5	1.7
Fresnedillas	3	29.0	2.4	27.3	2.9	3	29.0	2.4	27.3	2.9
Fuenlabrada	1123	26.4	5.0	24.3	4.5	1064	25.8	3.5	23.8	3.4
Fuente el Saz de Jarama	16	29.1	11.1	26.7	9.7	15	28.5	11.1	25.9	9.5
Fuentidueña de Tajo	9	26.3	4.8	24.3	4.2	9	26.3	4.8	24.3	4.2
Galapagar	77	29.6	7.8	26.5	5.3	67	27.9	5.0	25.5	3.6
Garganta de los Montes	1	30.0	.0	19.0	.0	1	30.0	.0	19.0	.0
Getafe	640	26.7	5.2	24.5	4.6	603	26.0	3.9	24.0	3.8

MATRIMONIOS QUE HAN FIJADO SU RESIDENCIA EN LA COMUNIDAD DE MADRID CLASIFICADOS POR ESTADO CIVIL
 EDAD MEDIA Y DESVIACION TIPICA DE LA EDAD DEL ESPOSO Y DE LA ESPOSA SEGUN LUGAR DE RESIDENCIA DEL
 MATRIMONIO

	TODOS LOS ESTADOS CIVILES					ESPOSOS/AS SOLTEROS/AS				
	TOTAL	ESPOSO		ESPOSA		TOTAL	ESPOSO		ESPOSA	
		Edad Media	Desviación típica	Edad Media	Desviación típica		Edad Media	Desviación típica	Edad Media	Desviación típica

RESIDENCIA DEL MATRIMONIO

TOTAL	29191	28.8	7.4	26.5	6.3	26658	27.4	4.7	25.5	4.4
-------	-------	------	-----	------	-----	-------	------	-----	------	-----

MUNICIPIOS

Griñón	13	29.5	7.9	26.3	4.8	10	25.7	3.2	24.2	2.4
Guadalix de la Sierra	10	26.3	5.0	24.3	3.6	10	26.3	5.0	24.3	3.6
Guadarrama	58	27.0	4.5	24.3	4.4	53	26.1	3.4	23.8	3.5
Hoyo de Manzanares	36	27.7	6.4	26.3	4.8	35	26.8	3.3	25.7	3.1
Humanes de Madrid	81	26.2	5.5	23.8	5.0	77	25.4	3.6	23.2	3.7
Leganés	869	26.9	5.6	24.9	4.7	828	26.1	3.5	24.3	3.3
Loeches	12	27.4	2.9	23.5	2.9	12	27.4	2.9	23.5	2.9
Lozoya	2	30.5	7.5	25.5	2.5	1	23.0	.0	23.0	.0
Lozoyuela-Navas-Sieteiglesias	4	25.3	1.3	23.3	1.8	4	25.3	1.3	23.3	1.8
Madarcos	2	28.5	4.5	23.0	2.0	2	28.5	4.5	23.0	2.0
Madrid	17118	29.7	8.0	27.4	6.8	15418	28.1	5.0	26.2	4.6
Majadahonda	149	31.2	8.3	28.4	6.6	130	29.1	5.4	26.9	4.8
Manzanares el Real	22	29.7	10.0	26.1	6.9	19	27.1	3.9	24.2	3.5
Meco	63	25.5	3.3	23.8	4.2	60	25.2	3.1	23.4	3.9
Mejorada del Campo	101	26.7	7.1	24.9	7.3	94	25.4	2.7	23.7	3.3
Miraflores de la Sierra	24	28.1	6.7	26.0	6.2	22	26.5	3.1	24.6	3.5
Molar (El)	24	27.9	6.6	25.8	4.5	23	28.2	6.6	25.6	4.5
Molinos (Los)	20	28.6	5.9	25.4	5.1	18	27.3	4.0	24.6	3.7
Montejo de la Sierra	2	31.0	2.0	28.0	3.0	2	31.0	2.0	28.0	3.0
Moraleja de Enmedio	10	25.6	2.9	24.6	3.0	10	25.6	2.9	24.6	3.0
Moralzarzal	20	26.3	4.1	23.9	3.7	20	26.3	4.1	23.9	3.7
Morata de Tajuña	35	26.7	4.0	24.0	3.8	34	26.3	3.4	23.9	3.8
Móstoles	1093	27.2	5.7	25.1	5.3	1019	26.3	3.7	24.3	3.5
Navacerrada	8	28.0	5.0	23.6	4.5	7	27.7	5.3	22.9	4.3
Navalagamella	2	27.0	1.0	23.5	.5	2	27.0	1.0	23.5	.5
Navalcarnero	67	27.5	6.4	25.8	7.2	62	26.2	4.5	24.3	4.3
Navas del Rey	7	27.0	3.1	27.4	7.9	6	26.2	2.5	24.3	2.4
Nuevo Baztán	7	31.9	6.4	26.6	3.1	5	28.0	2.4	25.2	2.3
Olmeca de las Fuentes	1	42.0	.0	32.0	.0	0	.0	.0	.0	.0
Orusco	1	23.0	.0	21.0	.0	1	23.0	.0	21.0	.0
Paracuellos de Jarama	32	28.0	5.0	24.8	5.1	29	27.2	4.1	24.1	4.5
Parla	496	26.1	5.6	24.1	5.4	462	25.4	4.2	23.3	3.6
Patones	2	28.5	2.5	21.5	.5	2	28.5	2.5	21.5	.5
Pedrezuela	7	28.4	3.9	24.3	3.6	6	27.0	1.8	24.0	3.8
Pelayos de la Presa	3	39.7	11.3	29.0	3.6	3	39.7	11.3	29.0	3.6
Perales de Tajuña	9	25.4	2.5	22.1	3.0	9	25.4	2.5	22.1	3.0
Pezueta de las Torres	1	27.0	.0	25.0	.0	1	27.0	.0	25.0	.0
Pinto	172	26.8	6.0	24.8	4.8	166	26.3	3.7	24.3	3.5
Piñuecar	1	26.0	.0	24.0	.0	1	26.0	.0	24.0	.0
Pozuelo de Alarcón	269	29.7	5.8	27.1	4.7	244	28.6	3.9	26.2	3.1
Pozuelo del Rey	1	26.0	.0	18.0	.0	1	26.0	.0	18.0	.0
Puentes Viejas	2	26.5	.5	26.5	.5	2	26.5	.5	26.5	.5
Quijorna	2	24.5	1.5	25.5	.5	2	24.5	1.5	25.5	.5
Rascafría	6	26.3	2.1	25.2	2.3	6	26.3	2.1	25.2	2.3
Rivas-Vaciamadrid	155	28.5	4.8	26.3	3.9	138	27.5	3.2	25.7	3.4
Robledo de Chavela	13	26.4	2.8	22.7	3.0	13	26.4	2.8	22.7	3.0
Rozas de Madrid (Las)	249	30.2	7.3	27.4	4.9	208	28.2	4.7	26.5	4.1
Rozas de Puerto Real	1	25.0	.0	23.0	.0	1	25.0	.0	23.0	.0
San Agustín de Guadalix	33	27.6	3.8	26.0	3.2	33	27.6	3.8	26.0	3.2
San Fernando de Henares	230	27.0	5.0	24.8	4.4	220	26.3	3.0	24.2	3.1
San Lorenzo del Escorial	51	28.3	5.4	26.6	4.7	47	27.5	4.2	26.0	4.2
San Martín de la Vega	59	27.1	5.5	24.7	5.3	57	26.5	3.8	24.2	4.4
San Martín de Valdeiglesias	37	27.5	6.7	25.4	5.7	33	26.5	5.6	24.5	3.9
San Sebastián de los Reyes	315	27.9	6.8	25.2	5.2	290	26.5	3.9	24.3	3.6
Santa María de la Alameda	3	28.7	1.2	26.3	2.5	3	28.7	1.2	26.3	2.5
Santos de la Humosa (Los)	8	25.9	4.0	24.4	4.3	8	25.9	4.0	24.4	4.3
Serranillos del Valle	1	23.0	.0	23.0	.0	1	23.0	.0	23.0	.0

MATRIMONIOS QUE HAN FIJADO SU RESIDENCIA EN LA COMUNIDAD DE MADRID CLASIFICADOS POR ESTADO CIVIL
 EDAD MEDIA Y DESVIACION TIPICA DE LA EDAD DEL ESPOSO Y DE LA ESPOSA SEGUN LUGAR DE RESIDENCIA DEL
 MATRIMONIO

	TODOS LOS ESTADOS CIVILES					ESPOSOS/AS SOLTEROS/AS				
	TOTAL	ESPOSO		ESPOSA		TOTAL	ESPOSO		ESPOSA	
		Edad Media	Desviación típica	Edad Media	Desviación típica		Edad Media	Desviación típica	Edad Media	Desviación típica

RESIDENCIA DEL MATRIMONIO

TOTAL	29191	28.8	7.4	26.5	6.3	26658	27.4	4.7	25.5	4.4
-------	-------	------	-----	------	-----	-------	------	-----	------	-----

MUNICIPIOS

Sevilla la Nueva	7	28.1	5.4	25.3	2.1	5	25.8	3.4	25.2	1.9
Somosierra	1	24.0	.0	24.0	.0	1	24.0	.0	24.0	.0
Soto del Real	22	31.6	9.5	28.5	8.8	19	29.4	4.6	26.3	3.3
Talamanca de Jarama	6	26.8	1.8	23.8	1.6	6	26.8	1.8	23.8	1.6
Tielmes	13	25.5	2.3	24.0	2.7	13	25.5	2.3	24.0	2.7
Titulcia	7	29.6	8.9	24.0	6.4	7	29.6	8.9	24.0	6.4
Torrejón de Ardoz	572	26.7	4.8	24.4	4.1	534	26.2	3.9	24.1	3.5
Torrejón de la Calzada	9	25.4	2.9	25.0	2.8	7	24.3	2.1	23.9	2.0
Torrejón de Velasco	4	23.3	4.4	22.3	4.8	4	23.3	4.4	22.3	4.8
Torrelaguna	6	27.0	1.5	25.5	1.8	6	27.0	1.5	25.5	1.8
Torrelodones	46	32.0	8.2	28.1	6.0	39	29.7	4.7	26.7	3.9
Torremocha de Jarama	1	27.0	.0	25.0	.0	1	27.0	.0	25.0	.0
Torres de la Alameda	18	27.0	4.9	24.7	3.6	18	27.0	4.9	24.7	3.6
Valdaracete	4	29.8	4.8	24.3	1.5	4	29.8	4.8	24.3	1.5
Valdeavero	2	28.5	6.5	22.5	4.5	2	28.5	6.5	22.5	4.5
Valdelaguna	5	29.0	6.7	25.2	3.7	4	25.8	1.9	23.5	1.5
Valdemanco	3	30.7	7.3	28.3	9.0	3	30.7	7.3	28.3	9.0
Valdemaqueda	5	27.0	5.7	23.0	3.0	4	24.3	1.6	22.0	2.5
Valdemorillo	22	27.5	4.3	24.6	4.7	21	27.0	3.5	24.5	4.7
Valdemoro	102	26.6	7.6	24.2	5.8	95	25.1	3.7	23.4	3.7
Valdeolmos	5	31.8	5.7	27.8	5.5	4	29.3	2.9	25.3	2.4
Valdepiélagos	2	26.5	1.5	24.5	2.5	2	26.5	1.5	24.5	2.5
Valdetorres de Jarama	12	29.3	6.3	26.3	4.3	11	28.9	6.4	25.6	3.8
Valdilecha	14	26.8	3.3	23.1	2.7	14	26.8	3.3	23.1	2.7
Velilla de San Antonio	16	26.1	2.8	24.8	4.2	14	25.7	2.7	23.9	3.5
Vellón (EI)	6	26.2	3.1	23.3	2.0	6	26.2	3.1	23.3	2.0
Venturada	3	30.3	3.7	25.0	2.9	3	30.3	3.7	25.0	2.9
Villaconejos	18	25.8	3.1	24.1	3.2	18	25.8	3.1	24.1	3.2
Villa del Prado	19	27.8	6.5	25.9	7.7	18	27.7	6.6	25.8	7.9
Villalbilla	17	29.6	8.4	24.7	3.3	16	28.5	7.1	24.4	3.1
Villamanrique de Tajo	2	26.5	.5	24.5	.5	2	26.5	.5	24.5	.5
Villamanta	5	26.8	5.0	25.0	3.4	5	26.8	5.0	25.0	3.4
Villanueva de la Cañada	27	30.6	10.1	27.3	8.0	19	25.3	2.5	23.3	3.2
Villanueva de Perales	1	26.0	.0	23.0	.0	1	26.0	.0	23.0	.0
Villanueva del Pardillo	13	26.5	4.5	24.0	4.1	13	26.5	4.5	24.0	4.1
Villar del Olmo	4	32.8	6.7	29.0	7.2	3	32.3	7.7	29.7	8.2
Villarejo de Salvanés	24	26.3	3.5	23.8	3.5	24	26.3	3.5	23.8	3.5
Villaviciosa de Odón	76	28.8	7.0	26.1	5.2	65	27.0	3.6	24.8	3.7
Villavieja de Lozoya	3	31.7	2.1	24.7	3.8	3	31.7	2.1	24.7	3.8
Zarzalejo	4	31.5	6.1	28.5	6.1	3	28.0	.0	25.0	.8

MATRIMONIOS QUE HAN FIJADO SU RESIDENCIA EN LA COMUNIDAD DE MADRID CLASIFICADOS POR ESTADO CIVIL EDAD MEDIA Y DESVIACION TIPICA DE LA EDAD DEL ESPOSO Y DE LA ESPOSA SEGUN LUGAR DE RESIDENCIA DEL MATRIMONIO

	TODOS LOS ESTADOS CIVILES					ESPOSOS/AS SOLTEROS/AS				
	TOTAL	ESPOSO		ESPOSA		TOTAL	ESPOSO		ESPOSA	
		Edad Media	Desviación típica	Edad Media	Desviación típica		Edad Media	Desviación típica	Edad Media	Desviación típica

RESIDENCIA DEL MATRIMONIO

TOTAL	29191	28.8	7.4	26.5	6.3	26658	27.4	4.7	25.5	4.4
-------	-------	------	-----	------	-----	-------	------	-----	------	-----

ESTRATOS DE POBLACION

Menos de 101	3	28.0	3.7	23.3	1.7	3	28.0	3.7	23.3	1.7
De 101 a 500	64	30.3	8.2	26.2	6.4	59	29.3	7.4	25.6	5.8
De 501 a 1.000	127	28.1	5.6	25.2	4.5	117	27.2	4.8	24.6	3.7
De 1.001 a 2.000	495	27.6	6.5	25.1	5.6	462	26.8	5.2	24.5	4.8
De 2.001 a 5.000	493	27.6	5.8	25.2	4.9	464	26.7	4.0	24.6	3.9
De 5.001 a 10.000	973	28.4	6.7	25.9	5.6	869	27.0	4.1	24.9	3.8
De 10.001 a 20.000	272	26.6	6.6	24.4	5.9	258	25.6	3.4	23.7	3.5
De 20.001 a 50.000	1994	28.6	6.6	26.0	5.4	1835	27.3	4.2	25.2	3.9
De 50.001 a 100.000	2280	27.2	5.7	25.0	5.0	2120	26.4	4.1	24.3	3.7
De 100.001 a 200.000	5372	26.9	5.6	24.8	5.1	5053	26.1	3.8	24.2	3.7
Más de 200.000	17118	29.7	8.0	27.4	6.8	15418	28.1	5.0	26.2	4.6

AMBITOS GEOGRAFICOS

Area Metropolitana	26656	28.9	7.5	26.6	6.3	24275	27.5	4.7	25.5	4.4
Madrid	17118	29.7	8.0	27.4	6.8	15418	28.1	5.0	26.2	4.6
Corona Metropolitana	9538	27.4	6.0	25.2	5.2	8857	26.4	4.0	24.4	3.7
Norte	1110	28.2	6.4	25.8	5.3	1024	27.0	4.2	25.0	3.9
Sur	4969	26.8	5.6	24.7	5.0	4676	26.0	3.8	24.1	3.6
Este	2583	27.2	5.6	25.0	4.9	2410	26.4	3.8	24.4	3.7
Oeste	876	30.2	7.4	27.4	5.7	747	28.3	4.5	26.1	4.0
Resto Municipios	2535	27.7	6.2	25.2	5.3	2383	26.8	4.5	24.5	4.1

MATRIMONIOS QUE HAN FIJADO SU RESIDENCIA EN LA COMUNIDAD DE MADRID CLASIFICADOS POR ESTADO CIVIL EDAD MEDIA Y DESVIACION TIPICA DE LA EDAD DEL ESPOSO Y DE LA ESPOSA SEGUN LUGAR DE RESIDENCIA DEL MATRIMONIO

	TODOS LOS ESTADOS CIVILES					ESPOSOS/AS SOLTEROS/AS				
	TOTAL	ESPOSO		ESPOSA		TOTAL	ESPOSO		ESPOSA	
		Edad Media	Desviación típica	Edad Media	Desviación típica		Edad Media	Desviación típica	Edad Media	Desviación típica
RESIDENCIA DEL MATRIMONIO										
TOTAL	29191	28.8	7.4	26.5	6.3	26658	27.4	4.7	25.5	4.4
AREAS Y DISTRITOS DE SALUD										
Area 1 -Sur-Este	3480	28.6	7.1	26.3	6.1	3211	27.3	4.6	25.4	4.3
Arganda	508	27.7	5.9	25.3	5.3	473	26.7	4.0	24.6	3.9
Moratalaz	771	28.6	6.7	26.5	6.0	711	27.4	4.1	25.7	4.2
Retiro	496	31.8	8.9	28.8	6.8	433	29.6	5.7	27.5	4.9
Vallecas	1705	27.8	6.8	25.7	6.0	1594	26.8	4.4	24.9	4.1
Area 2 -Centro-Norte	2578	30.5	8.1	27.8	6.8	2283	28.7	5.1	26.5	4.6
Coslada	753	27.5	5.9	25.3	5.3	704	26.6	3.7	24.6	3.5
Salamanca	840	31.5	8.5	28.7	7.0	736	29.7	5.8	27.5	5.1
Chamartín	985	31.9	8.6	28.8	7.0	843	29.6	4.9	27.2	4.4
Area 3 -Este	1771	26.8	5.5	24.7	4.8	1662	26.2	4.0	24.2	3.8
Alcalá Henares	1199	26.9	5.7	24.8	5.1	1128	26.2	4.0	24.2	3.9
Torrejón Ardoz	572	26.7	4.8	24.4	4.1	534	26.2	3.9	24.1	3.5
Area 4 -Noreste	2608	29.4	7.6	27.1	6.2	2354	27.9	4.6	26.0	4.1
Ciudad Lineal	1221	29.8	7.4	27.5	6.0	1097	28.2	4.2	26.5	3.9
San Blas	550	28.2	7.0	26.2	6.0	514	27.2	4.8	25.4	4.4
Hortaleza	837	29.6	8.0	27.0	6.7	743	27.9	4.9	25.7	4.1
Area 5 -Norte	3202	29.3	7.7	26.9	6.5	2917	27.9	5.0	25.8	4.5
Alcobendas	1161	27.8	5.8	25.5	5.0	1087	26.9	4.2	24.8	3.9
Colmenar Viejo	393	29.3	7.4	26.4	6.1	355	27.8	4.5	25.3	4.0
Tetuán	787	30.6	9.2	28.4	7.9	704	28.9	6.0	27.0	5.4
Fuencarral	861	30.0	8.2	27.6	6.7	771	28.3	4.9	26.5	4.4
Area 6 -Oeste	2027	29.8	7.6	27.1	6.2	1796	28.1	4.8	25.9	4.3
Majadahonda	802	30.3	7.4	27.5	5.7	684	28.4	4.6	26.2	4.0
Collado Villalba	779	28.4	6.5	25.7	5.4	717	27.3	4.4	25.0	4.3
Moncloa	446	31.1	9.0	28.6	7.8	395	29.1	5.4	27.0	4.6
Area 7 -Centro-Oeste	2863	30.4	8.9	28.0	7.5	2571	28.6	5.7	26.7	5.2
Centro	900	30.8	9.3	28.3	7.8	793	28.7	5.9	26.9	5.4
Chamberí	784	32.3	10.3	29.3	8.2	687	30.0	6.6	27.8	5.9
Latina	1179	28.8	7.1	26.9	6.5	1091	27.7	4.6	26.0	4.3
Area 8 -Sur.Oeste I	1949	27.4	6.1	25.3	5.6	1807	26.4	4.1	24.4	3.9
Móstoles	1169	27.3	5.8	25.2	5.3	1084	26.3	3.7	24.4	3.5
Alcorcón	576	27.6	6.7	25.5	6.1	534	26.4	4.4	24.5	4.3
Navalcarnero	204	27.6	6.5	25.4	6.1	189	26.6	5.1	24.5	4.3
Area 9 -Sur.Oeste II	1992	26.6	5.3	24.5	4.6	1892	25.9	3.5	24.0	3.3
Leganés	869	26.9	5.6	24.9	4.7	828	26.1	3.5	24.3	3.3
Fuenlabrada	1123	26.4	5.0	24.3	4.5	1064	25.8	3.5	23.8	3.4
Area 10 -Sur I	1443	26.6	5.7	24.4	5.0	1355	25.8	4.2	23.8	3.8
Parla	803	26.5	6.0	24.4	5.3	752	25.7	4.4	23.6	3.7

MATRIMONIOS QUE HAN FIJADO SU RESIDENCIA EN LA COMUNIDAD DE MADRID CLASIFICADOS POR ESTADO CIVIL EDAD MEDIA Y DESVIACION TIPICA DE LA EDAD DEL ESPOSO Y DE LA ESPOSA SEGUN LUGAR DE RESIDENCIA DEL MATRIMONIO

	TODOS LOS ESTADOS CIVILES					ESPOSOS/AS SOLTEROS/AS				
	TOTAL	ESPOSO		ESPOSA		TOTAL	ESPOSO		ESPOSA	
		Edad Media	Desviación típica	Edad Media	Desviación típica		Edad Media	Desviación típica	Edad Media	Desviación típica
RESIDENCIA DEL MATRIMONIO										
TOTAL	29191	28.8	7.4	26.5	6.3	26658	27.4	4.7	25.5	4.4
AREAS Y DISTRITOS DE SALUD										
Getafe	640	26.7	5.2	24.5	4.6	603	26.0	3.9	24.0	3.8
Area 11 -Sur II	3590	28.4	7.1	26.2	6.2	3336	27.2	4.4	25.3	4.1
Aranjuez	522	26.9	5.7	24.5	4.6	504	26.2	3.9	24.1	3.6
Arganzuela	604	30.8	9.3	28.5	7.6	532	28.5	4.8	26.8	4.3
Villaverde	706	27.2	5.4	25.2	5.0	677	26.6	3.7	24.8	3.5
Carabanchel	1165	28.6	7.1	26.5	6.3	1076	27.4	4.4	25.5	3.9
Usera	593	28.2	6.8	26.0	6.1	547	27.1	4.5	25.2	4.7
DISTRITOS Y BARRIOS DEL MUNICIPIO DE MADRID										
TOTAL	17118	29.7	8.0	27.4	6.8	15418	28.1	5.0	26.2	4.6
Centro	900	30.8	9.3	28.3	7.8	793	28.7	5.9	26.9	5.4
Palacio	148	31.0	8.0	27.8	6.6	130	29.3	5.9	26.6	5.1
Embajadores	287	29.9	9.5	27.5	8.2	259	27.8	5.2	26.0	5.4
Cortes	77	31.0	8.4	28.9	7.4	67	29.3	4.6	27.5	4.8
Justicia	105	31.7	8.9	29.3	7.2	97	30.3	7.5	28.1	5.7
Universidad	224	31.6	10.5	29.0	8.4	188	28.8	6.5	27.2	5.5
Sol	59	30.5	8.4	28.9	7.1	52	28.2	4.7	27.8	5.9
Arganzuela	604	30.8	9.3	28.5	7.6	532	28.5	4.8	26.8	4.3
Imperial	87	31.3	9.2	29.2	7.2	75	28.9	3.9	27.6	4.1
Acacias	147	31.5	8.9	29.0	7.2	127	29.2	5.8	27.1	3.9
Chopera	95	31.9	12.7	29.6	9.3	81	27.8	4.0	26.9	4.3
Legazpi	22	29.2	3.2	26.1	3.7	21	28.7	2.4	25.8	3.4
Delicias	96	30.4	9.4	28.0	8.8	86	28.8	5.8	26.2	5.2
Palos de Moguer	154	29.7	7.4	27.8	6.4	139	28.0	4.2	26.7	4.3
Atocha	3	24.0	3.6	21.0	1.4	3	24.0	3.6	21.0	1.4
Retiro	496	31.8	8.9	28.8	6.8	433	29.6	5.7	27.5	4.9
Pacífico	164	31.8	9.4	29.4	7.9	142	29.4	5.8	28.0	5.9
Adelfas	64	30.5	8.1	27.6	5.8	59	28.8	4.7	26.6	3.6
Estrella	70	32.3	8.3	28.2	5.6	58	29.8	5.4	26.9	3.8
Ibiza	114	31.3	7.6	28.9	6.3	99	29.6	4.4	27.7	4.2
Jerónimos	25	35.7	13.2	30.8	8.2	19	31.6	11.2	28.7	7.6
Niño Jesús	59	31.7	8.9	27.8	5.8	56	30.3	6.3	27.0	4.4
Salamanca	840	31.5	8.5	28.7	7.0	736	29.7	5.8	27.5	5.1
Recoletos	71	32.7	9.7	29.2	8.4	59	30.2	5.1	27.3	3.9
Goya	187	32.2	8.9	28.9	8.1	155	29.9	5.5	27.1	5.1
Fuente del Berro	134	30.7	8.5	28.3	6.4	126	29.5	6.2	27.5	5.6
Guindalera	251	30.3	7.2	28.6	6.4	225	28.9	4.8	27.5	5.0
Lista	116	33.6	10.6	30.2	8.1	99	31.3	8.2	28.8	6.6
Castellana	81	30.5	5.8	27.2	3.4	72	29.2	4.2	26.8	2.9
Chamartín	985	31.9	8.6	28.8	7.0	843	29.6	4.9	27.2	4.4
El Viso	85	34.0	10.3	29.2	6.9	69	30.6	6.5	27.4	4.9
Prosperidad	290	31.1	7.3	28.3	5.6	251	29.3	4.4	27.2	3.7
Ciudad Jardín	116	33.4	10.2	30.4	9.1	97	30.5	6.1	28.2	5.9
Hispanoamérica	177	31.6	8.1	28.7	6.8	149	28.9	4.3	26.8	3.5

MATRIMONIOS QUE HAN FIJADO SU RESIDENCIA EN LA COMUNIDAD DE MADRID CLASIFICADOS POR ESTADO CIVIL EDAD MEDIA Y DESVIACION TIPICA DE LA EDAD DEL ESOSO Y DE LA ESPOSA SEGUN LUGAR DE RESIDENCIA DEL MATRIMONIO

	TODOS LOS ESTADOS CIVILES					ESPOSOS/IAS SOLTEROS/IAS				
	TOTAL	ESOSO		ESPOSA		TOTAL	ESOSO		ESPOSA	
		Edad Media	Desviación típica	Edad Media	Desviación típica		Edad Media	Desviación típica	Edad Media	Desviación típica
RESIDENCIA DEL MATRIMONIO										
TOTAL	29191	28.8	7.4	26.5	6.3	26658	27.4	4.7	25.5	4.4
DISTRITOS Y BARRIOS DEL MUNICIPIO DE MADRID										
Nueva España	162	32.4	9.4	29.5	8.3	140	30.2	5.2	27.8	5.5
Castilla	155	30.7	7.9	27.8	6.5	137	29.0	4.2	26.3	3.4
Tetuán	787	30.6	9.2	28.4	7.9	704	28.9	6.0	27.0	5.4
Bellas Vistas	168	31.3	9.8	29.3	9.2	149	29.0	5.8	27.4	5.0
Cuatro Caminos	184	30.9	7.6	28.4	6.6	165	29.9	7.1	27.3	5.6
Castillejos	149	32.8	11.1	29.8	7.4	126	29.8	5.6	27.9	5.5
Almenara	88	28.2	6.4	26.1	6.2	81	27.9	6.3	25.5	5.9
Valdeacederas	104	29.9	10.5	27.8	9.7	95	28.0	5.6	26.2	5.6
Berruguete	94	28.9	7.3	27.5	7.4	88	27.7	4.6	26.4	4.5
Chamberí	784	32.3	10.3	29.3	8.2	687	30.0	6.6	27.8	5.9
Gaztambide	140	31.2	9.1	29.0	8.4	127	29.6	6.6	27.8	6.4
Arapiles	142	33.4	11.8	30.6	10.1	119	30.5	7.4	28.7	7.8
Trafalgar	155	32.7	10.5	29.7	7.9	131	30.0	6.1	27.9	5.3
Almagro	93	32.1	8.8	28.7	6.5	82	29.9	5.4	27.3	4.3
Ríos Rosas	164	32.5	10.6	29.1	8.0	147	30.1	7.1	27.6	5.3
Vallehermoso	90	31.7	10.0	28.0	6.6	81	29.8	6.0	27.0	5.0
Fuencarral-El Pardo	861	30.0	8.2	27.6	6.7	771	28.3	4.9	26.5	4.4
El Pardo	19	27.7	3.7	26.2	3.7	19	27.7	3.7	26.2	3.7
Fuente Arreyana	19	34.4	12.0	29.7	8.2	13	28.1	2.9	26.1	3.0
Paña Grande	243	29.8	7.9	27.5	6.5	217	28.1	3.9	26.2	3.6
El Pilar	266	29.5	8.5	27.4	7.2	244	28.1	5.2	26.3	4.6
La Paz	129	31.8	8.0	28.4	5.5	110	30.2	6.3	27.7	5.0
Valverde	156	29.2	8.3	27.4	7.6	143	27.6	4.4	26.1	4.6
Mirasierra	28	30.2	5.8	28.0	5.5	24	28.9	4.9	26.8	4.4
El Goloso	1	28.0	.0	23.0	.0	1	28.0	.0	23.0	.0
Moncloa-Aravaca	446	31.1	9.0	28.6	7.8	395	29.1	5.4	27.0	4.6
Casa de Campo	49	33.7	13.6	30.8	11.6	41	29.2	5.6	27.0	3.9
Argüelles	106	32.1	9.8	29.5	8.4	93	30.0	5.8	27.8	5.1
Ciudad Universitaria	70	31.2	9.6	28.4	7.7	62	29.7	8.5	27.1	6.5
Valdezarza	157	29.9	6.7	27.8	6.4	142	28.5	3.9	26.6	3.8
Valdemarín	7	30.6	7.1	28.6	7.5	6	28.0	3.7	25.7	2.7
El Plantío	8	29.9	3.8	29.4	4.6	8	29.9	3.8	29.4	4.6
Aravaca	49	30.6	7.3	27.3	5.5	43	28.4	3.1	26.0	2.9
Latina	1179	28.8	7.1	26.9	6.5	1091	27.7	4.6	26.0	4.3
Los Cármenes	65	28.9	10.0	26.7	8.4	57	26.3	4.4	24.6	3.3
Puerta del Ángel	246	29.2	7.2	27.6	6.7	229	28.1	3.9	26.6	4.2
Lucero	167	29.6	8.7	27.4	7.7	154	28.2	5.1	26.0	4.4
Aluche	335	28.5	5.9	26.6	5.6	315	27.9	5.2	26.0	4.8
Campamento	88	28.8	6.6	26.8	6.0	77	27.4	4.1	25.9	3.9
Las Águilas	278	28.2	6.6	26.6	6.2	259	27.1	4.1	25.6	4.2
Carabanchel	1165	28.6	7.1	26.5	6.3	1076	27.4	4.4	25.5	3.9
Comillas	158	29.7	8.3	27.5	7.1	144	28.0	4.4	26.2	4.1
Opánel	149	29.2	8.3	27.4	7.5	139	27.6	4.7	26.0	4.1
San Isidro	199	28.4	6.6	26.0	4.9	182	27.2	4.1	25.2	3.5
Vista Alegre	217	28.2	5.9	26.4	5.2	203	27.5	4.9	25.7	4.3

MATRIMONIOS QUE HAN FIJADO SU RESIDENCIA EN LA COMUNIDAD DE MADRID CLASIFICADOS POR ESTADO CIVIL EDAD MEDIA Y DESVIACION TIPICA DE LA EDAD DEL ESPOSO Y DE LA ESPOSA SEGUN LUGAR DE RESIDENCIA DEL MATRIMONIO

	TODOS LOS ESTADOS CIVILES					ESPOSOS/AS SOLTEROS/AS				
	TOTAL	ESPOSO		ESPOSA		TOTAL	ESPOSO		ESPOSA	
		Edad Media	Desviación típica	Edad Media	Desviación típica		Edad Media	Desviación típica	Edad Media	Desviación típica
RESIDENCIA DEL MATRIMONIO										
TOTAL	29191	28.8	7.4	26.5	6.3	26658	27.4	4.7	25.5	4.4
DISTRITOS Y BARRIOS DEL MUNICIPIO DE MADRID										
Puerta Bonita	178	28.5	7.6	26.1	6.7	165	27.2	4.4	25.1	4.2
Buenavista	135	27.9	6.7	26.4	6.7	124	26.7	3.2	25.3	3.1
Abrantes	129	28.3	6.4	26.0	5.7	119	27.6	4.8	25.2	3.8
Usera	593	28.2	6.8	26.0	6.1	547	27.1	4.5	25.2	4.7
Orcasitas	87	27.2	8.2	25.4	6.8	81	25.7	5.0	24.0	3.9
Orcasur	47	27.1	8.7	24.9	9.0	43	25.2	3.7	23.0	3.8
San Fermín	79	27.1	5.1	24.9	3.7	75	26.6	4.0	24.7	3.6
Almendrales	91	29.2	5.2	26.9	4.8	82	28.4	4.0	26.0	3.9
Moscardó	139	30.3	8.1	27.5	7.1	125	28.8	5.3	26.8	6.2
Zofío	69	26.6	3.7	24.8	4.7	67	26.5	3.7	24.6	4.7
Pradolongo	81	27.7	5.3	26.1	5.3	74	26.6	3.5	25.3	3.5
Puente de Vallecas	1338	27.7	6.7	25.7	6.0	1257	26.8	4.4	24.9	4.1
Entrevías	192	27.3	8.1	24.7	6.2	180	25.8	5.0	23.7	3.9
San Diego	240	27.7	7.2	25.5	6.2	226	26.6	3.6	24.6	3.9
Palomeras Bajas	145	27.6	5.4	26.2	4.9	137	27.1	4.5	25.7	3.6
Palomeras Sureste	370	27.6	5.4	25.3	5.2	352	26.8	3.3	24.7	3.4
Portazgo	127	26.7	4.8	25.2	3.8	123	26.4	4.5	25.0	3.7
Numancia	264	28.8	8.0	26.9	7.7	239	27.5	5.8	25.8	5.6
Moratalaz	542	29.0	6.9	27.1	6.2	497	27.7	4.0	26.2	4.1
Pavones	42	26.9	4.1	24.8	3.4	40	26.4	3.3	24.7	3.4
Marroquina	146	30.3	8.0	28.3	7.2	128	28.5	4.5	26.8	4.5
Media Legua	105	30.3	7.6	28.4	6.5	92	28.4	3.8	27.1	3.8
Fontarrón	115	28.4	6.1	26.6	5.8	111	27.7	4.0	26.2	4.6
Vinateros	134	27.9	6.2	26.1	5.4	126	26.9	3.7	25.5	3.6
Ciudad Lineal	1221	29.8	7.4	27.5	6.0	1097	28.2	4.2	26.5	3.9
Ventas	277	29.1	7.2	27.2	6.4	254	27.8	4.1	26.2	4.1
Pueblo Nuevo	309	28.6	5.9	26.6	5.4	288	27.7	4.0	25.9	3.7
Quintana	146	30.6	8.4	28.2	7.0	131	28.8	4.3	26.8	3.9
Concepción	146	30.4	8.2	28.3	6.1	129	28.4	4.5	27.2	3.9
San Pascual	144	30.3	6.8	28.0	5.2	124	28.5	4.3	26.9	3.7
San Juan Bautista	48	32.2	7.7	28.7	5.8	40	30.4	5.9	27.6	5.4
Colina	45	33.1	11.4	28.8	7.8	38	29.3	4.2	26.7	4.0
Atalaya	11	30.7	10.2	27.4	4.7	8	26.3	3.8	25.0	2.4
Costillares	95	30.4	6.9	27.4	4.8	85	28.4	2.9	26.5	3.2
Hortaleza	668	29.6	8.2	27.1	6.7	597	27.9	4.9	25.7	4.0
Palomas	8	34.4	10.2	29.6	9.4	5	28.0	5.7	25.0	3.7
Piovera	21	33.0	10.5	29.4	8.6	19	30.2	5.6	27.2	5.2
Canillas	205	29.8	6.9	27.3	6.0	187	28.9	5.8	26.3	4.4
Pinar del Rey	316	29.0	8.4	26.6	6.7	281	27.1	4.3	25.3	3.9
Apostol Santiago	76	30.6	10.1	27.5	7.9	68	27.9	3.3	25.4	3.1
Valdefuentes	42	29.4	5.6	27.4	4.4	37	28.5	4.3	26.4	3.5
Villaverde	706	27.2	5.4	25.2	5.0	677	26.6	3.7	24.8	3.5
San Andrés	247	27.3	6.1	25.3	5.8	234	26.4	3.8	24.6	3.7
San Cristóbal	112	27.3	6.1	25.5	5.9	108	26.5	3.5	24.9	3.7
Butarque	32	25.3	2.1	23.3	2.9	31	25.1	1.9	23.2	2.7

MATRIMONIOS QUE HAN FIJADO SU RESIDENCIA EN LA COMUNIDAD DE MADRID CLASIFICADOS POR ESTADO CIVIL EDAD MEDIA Y DESVIACION TIPICA DE LA EDAD DEL ESPOSO Y DE LA ESPOSA SEGUN LUGAR DE RESIDENCIA DEL MATRIMONIO

	TODOS LOS ESTADOS CIVILES					ESPOSOS/AS SOLTEROS/AS				
	TOTAL	ESPOSO		ESPOSA		TOTAL	ESPOSO		ESPOSA	
		Edad Media	Desviación típica	Edad Media	Desviación típica		Edad Media	Desviación típica	Edad Media	Desviación típica

RESIDENCIA DEL MATRIMONIO

TOTAL	29191	28.8	7.4	26.5	6.3	26658	27.4	4.7	25.5	4.4
DISTRITOS Y BARRIOS DEL MUNICIPIO DE MADRID										
Los Rosales	148	26.7	4.9	25.0	4.0	146	26.4	3.9	24.7	3.1
Los Angeles	167	27.7	4.4	25.6	3.8	158	27.3	3.9	25.3	3.5
Villa de Vallecas	367	28.3	7.2	26.0	6.1	337	27.0	4.3	24.9	3.9
Casco H. de Vallecas	188	27.2	6.2	24.7	5.9	180	26.4	4.2	24.0	4.0
Santa Eugenia	179	29.5	8.0	27.3	6.1	157	27.7	4.2	25.9	3.5
Vicálvaro	229	27.6	5.8	25.0	5.1	214	26.7	4.2	24.4	4.2
Casco H. de Vicálvaro	125	28.4	6.2	25.4	5.4	115	27.2	4.1	24.9	4.3
Ambroz	104	26.7	5.3	24.4	4.5	99	26.2	4.2	23.9	4.0
San Blas	550	28.2	7.0	26.2	6.0	514	27.2	4.8	25.4	4.4
Simancas	112	27.6	5.1	25.8	4.8	101	26.7	3.8	25.1	3.7
Hellín	53	27.8	6.4	25.5	3.7	52	27.0	2.9	25.3	3.2
Amposta	49	26.2	3.2	24.8	3.3	48	26.0	3.0	24.8	3.3
Arcos	89	25.7	4.5	24.1	4.9	85	25.3	4.1	23.7	4.0
Rosas	30	31.4	10.2	27.9	8.8	28	29.3	3.6	26.1	3.7
Rejas	30	27.8	3.8	26.2	3.1	29	27.9	3.8	26.0	3.1
Canillejas	157	29.5	8.0	27.2	6.9	144	27.9	4.4	26.0	4.4
El Salvador	30	32.8	11.8	30.1	9.3	27	31.9	11.0	28.8	8.5
Barajas	169	29.3	7.3	26.8	6.7	146	27.7	5.0	25.6	4.5
Alameda de Osuna	78	31.9	8.5	29.2	8.2	61	29.4	5.5	27.0	4.3
Aeropuerto	20	28.0	6.4	25.8	5.7	18	26.7	4.5	25.6	6.0
Casco H. de Barajas	39	26.7	5.2	23.9	4.0	37	26.6	5.0	24.0	4.1
Timón	26	27.1	4.0	25.6	3.8	24	26.5	3.3	25.1	3.5
Corralejos	6	24.7	1.1	22.7	1.4	6	24.7	1.1	22.7	1.4
No consta Distrito	1688	29.9	7.7	27.3	6.5	1474	28.1	4.5	26.1	4.5

MATRIMONIOS QUE HAN FIJADO SU RESIDENCIA EN LA COMUNIDAD DE MADRID CLASIFICADOS POR PROFESION U OCUPACION PRINCIPAL DEL ESPOSO SEGUN LUGAR DE RESIDENCIA DEL MATRIMONIO

	TOTAL	PROFESION U OCUPACION PRINCIPAL DEL ESPOSO (*)												No consta		
		1	2	3	4	5	6	7	8	9	10	11	12			
RESIDENCIA DEL MATRIMONIO																
TOTAL	29191	7191	258	4112	3198	2663	188	8314	517	394	10	207	319	1820		
MUNICIPIOS																
Ajalvir	12	4	1	1	0	1	1	3	0	0	0	0	0	1		
Alameda del Valle	2	0	0	0	0	0	0	2	0	0	0	0	0	0		
Alamo (El)	17	4	1	2	0	0	1	4	0	0	0	0	0	5		
Acalá de Henares	1071	175	2	149	86	89	6	361	56	13	0	4	12	118		
Alcobendas	491	112	2	67	63	42	5	170	5	5	0	1	4	15		
Alcorcón	576	70	6	80	66	73	4	182	8	6	0	4	7	70		
Aldea del Fresno	5	0	0	0	1	0	0	3	1	0	0	0	0	0		
Algete	110	28	3	10	16	6	2	34	2	3	0	0	2	4		
Alpedrete	37	10	0	5	3	2	0	2	1	1	0	0	0	13		
Anchuelo	4	0	0	1	0	0	0	2	1	0	0	0	0	0		
Aranjuez	205	40	0	14	23	19	5	88	4	5	0	0	2	5		
Arganda del Rey	190	24	0	23	18	5	3	100	0	2	0	1	2	12		
Arroyomolinos	8	3	1	0	0	1	0	2	0	0	0	1	0	0		
Atazar (El)	1	0	0	1	0	0	0	0	0	0	0	0	0	0		
Batres	1	0	0	0	1	0	0	0	0	0	0	0	0	0		
Becerril de la Sierra	14	3	0	0	4	2	0	5	0	0	0	0	0	0		
Belmonte del Tajo	5	0	0	0	0	0	1	3	0	0	0	0	1	0		
Boadilla del Monte	73	23	5	8	6	7	5	14	1	0	0	0	1	3		
Boalo (El)	21	7	0	2	1	3	0	7	1	0	0	0	0	0		
Braojos	1	0	0	0	0	0	0	1	0	0	0	0	0	0		
Brea de Tajo	1	0	0	0	0	0	1	0	0	0	0	0	0	0		
Brunete	20	4	0	1	6	2	0	2	0	0	0	0	0	5		
Buitrago del Lozoya	4	2	0	0	0	1	0	0	0	0	0	0	1	0		
Bustarviejo	7	1	0	0	1	0	0	5	0	0	0	0	0	0		
Cabanillas de la Sierra	1	0	0	0	0	0	0	0	0	0	0	0	0	1		
Cabrera (La)	6	2	0	0	0	2	0	1	0	0	0	0	0	1		
Cadalso de los Vidrios	14	0	0	1	3	0	2	8	0	0	0	0	0	0		
Camarma de Esteruelas	14	2	0	2	2	0	0	6	2	0	0	0	0	0		
Campo Real	10	0	0	3	0	1	0	6	0	0	0	0	0	0		
Canencia	3	0	0	2	0	0	1	0	0	0	0	0	0	0		
Carabaña	6	0	0	1	0	0	2	2	1	0	0	0	0	0		
Casarrubuelos	3	1	0	0	0	0	0	2	0	0	0	0	0	0		
Cenicientos	12	1	0	1	1	1	1	7	0	0	0	0	0	0		
Cercedilla	38	3	1	11	7	8	0	7	0	0	0	0	1	4		
Ciempozuelos	69	10	0	5	8	4	2	35	0	0	0	0	1	4		
Cobeña	8	1	0	2	0	1	0	3	1	0	0	0	0	0		
Colmenar de Oreja	25	1	0	0	1	2	0	20	1	0	0	0	0	0		
Colmenar del Arroyo	5	0	1	0	0	0	0	2	0	0	0	0	0	2		
Colmenarejo	24	12	1	3	3	1	0	3	0	0	0	0	0	1		
Colmenar Viejo	304	100	2	41	31	14	5	79	12	4	0	1	0	15		
Collado Villalba	226	45	1	35	25	24	2	66	5	4	0	2	4	13		
Collado-Mediano	14	3	1	0	0	1	0	8	0	0	0	1	0	0		
Corpa	1	0	0	0	0	0	0	1	0	0	0	0	0	0		
Coslada	406	58	3	66	60	47	3	137	1	2	0	2	2	25		
Cubas	5	0	0	1	1	0	0	3	0	0	0	0	0	0		
Chapinería	4	0	1	0	0	1	0	2	0	0	0	0	0	0		
Chinchón	32	6	0	4	3	2	4	11	0	1	0	0	0	1		
Daganzo de Arriba	8	1	1	2	0	0	0	4	0	0	0	0	0	0		
Escorial (El)	58	16	1	9	4	6	2	17	1	0	0	1	0	1		
Estremera	5	0	0	2	0	0	0	3	0	0	0	0	0	0		
Fresnedillas	3	0	0	1	0	0	1	1	0	0	0	0	0	0		
Fuenlabrada	1123	75	6	124	143	138	12	540	13	3	0	3	17	49		
Fuente el Saz de Jarama	16	1	0	1	2	1	0	10	0	0	0	1	0	0		
Fuentidueña de Tajo	9	0	0	1	0	0	0	8	0	0	0	0	0	0		
Galapagar	77	22	2	9	9	4	1	23	3	2	0	0	0	2		
Garganta de los Montes	1	0	0	0	0	0	0	1	0	0	0	0	0	0		
Getafe	640	78	4	74	80	70	2	276	16	7	0	1	4	28		

MATRIMONIOS QUE HAN FIJADO SU RESIDENCIA EN LA COMUNIDAD DE MADRID CLASIFICADOS POR PROFESION U OCUPACION PRINCIPAL DEL ESPOSO SEGUN LUGAR DE RESIDENCIA DEL MATRIMONIO

	TOTAL	PROFESION U OCUPACION PRINCIPAL DEL ESPOSO (*)												No consta		
		1	2	3	4	5	6	7	8	9	10	11	12			
RESIDENCIA DEL MATRIMONIO																
TOTAL	29191	7191	258	4112	3198	2663	188	8314	517	394	10	207	319	1820		
MUNICIPIOS																
Grifón	13	2	0	3	3	1	1	3	0	0	0	0	0	0		
Guadalix de la Sierra	10	0	0	1	0	1	0	8	0	0	0	0	0	0		
Guadarrama	58	13	0	6	6	6	0	21	5	0	0	0	0	1		
Hoyo de Manzanares	36	17	0	3	4	1	0	5	2	0	0	0	0	4		
Humanes de Madrid	81	6	0	6	9	9	1	45	0	0	0	0	2	3		
Leganés	869	75	8	123	118	104	6	370	16	8	0	1	7	33		
Loeches	12	1	0	1	0	2	0	8	0	0	0	0	0	0		
Lozoya	2	0	0	0	1	0	0	1	0	0	0	0	0	0		
Lozoyuela-Navas-Sieteiglesias	4	0	0	0	1	0	0	3	0	0	0	0	0	0		
Madarcos	2	0	0	0	0	1	1	0	0	0	0	0	0	0		
Madrid	17118	5290	152	2599	1819	1493	58	3878	245	271	10	169	205	929		
Majadahonda	149	69	0	20	20	10	1	18	2	4	0	0	0	5		
Manzanares el Real	22	1	2	3	2	5	1	6	1	0	0	0	0	1		
Meco	63	8	1	5	2	2	1	33	3	0	0	0	0	8		
Mejorada del Campo	101	15	0	6	11	11	0	46	3	0	0	2	0	7		
Miraflores de la Sierra	24	5	1	2	2	3	0	10	0	1	0	0	0	0		
Molar (El)	24	0	1	3	2	4	1	11	0	1	0	0	0	1		
Molinos (Los)	20	4	1	0	2	1	0	8	2	0	0	0	0	2		
Montejo de la Sierra	2	0	0	0	0	0	0	1	0	0	0	0	1	0		
Moraleja de Enmedio	10	0	0	0	2	0	0	8	0	0	0	0	0	0		
Moratalzarzal	20	5	0	2	3	0	2	6	0	0	0	0	0	2		
Morata de Tajuña	35	2	0	3	2	2	1	25	0	0	0	0	0	0		
Móstoles	1093	112	7	155	135	122	5	395	15	9	0	5	10	123		
Navacerrada	8	3	0	2	0	1	0	1	0	0	0	0	1	0		
Navalagamella	2	0	0	1	1	0	0	0	0	0	0	0	0	0		
Navalcarnero	67	4	0	1	2	2	1	15	0	0	0	0	1	41		
Navas del Rey	7	1	0	3	1	0	0	2	0	0	0	0	0	0		
Nuevo Baztán	7	1	0	1	0	0	0	2	0	0	0	0	0	3		
Olmeda de las Fuentes	1	0	0	0	0	0	1	0	0	0	0	0	0	0		
Orusco	1	0	0	0	1	0	0	0	0	0	0	0	0	0		
Paracuellos de Jarama	32	7	0	3	4	3	0	8	1	0	0	0	0	6		
Paría	496	20	1	39	43	33	1	221	1	3	0	1	5	128		
Patones	2	0	0	0	0	0	0	2	0	0	0	0	0	0		
Pedrezuela	7	1	0	1	1	0	0	3	0	1	0	0	0	0		
Pelayos de la Presa	3	0	0	2	0	0	0	1	0	0	0	0	0	0		
Perales de Tajuña	9	1	0	0	1	1	0	5	0	0	0	0	1	0		
Pezuela de las Torres	1	0	0	0	0	0	0	1	0	0	0	0	0	0		
Pinto	172	17	0	24	13	17	3	75	2	3	0	2	3	13		
Piñuecar	1	0	0	0	1	0	0	0	0	0	0	0	0	0		
Pozuelo de Alarcón	269	121	9	31	40	15	1	36	3	1	0	0	1	11		
Pozuelo del Rey	1	0	0	0	0	0	0	1	0	0	0	0	0	0		
Puentes Viejas	2	0	0	0	0	0	1	0	0	0	0	0	0	1		
Quijorna	2	1	0	0	0	0	0	1	0	0	0	0	0	0		
Rascafría	6	0	0	0	0	4	0	2	0	0	0	0	0	0		
Rivas-Vaciamadrid	155	36	1	31	24	11	0	44	0	0	0	0	0	8		
Robledo de Chavela	13	0	1	1	0	2	3	5	0	1	0	0	0	0		
Rozas de Madrid (Las)	249	124	7	28	22	21	3	27	2	3	0	0	1	11		
Rozas de Puerto Real	1	0	0	0	0	1	0	0	0	0	0	0	0	0		
San Agustín de Guadalix	33	10	0	3	4	6	1	8	0	0	0	0	0	1		
San Fernando de Henares	230	25	2	35	28	36	0	82	4	4	0	1	0	13		
San Lorenzo del Escorial	51	13	0	8	3	9	2	10	2	2	0	0	1	1		
San Martín de la Vega	59	4	1	6	5	4	0	30	1	1	0	0	3	4		
San Martín de Valdeiglesias	37	4	1	4	10	3	1	12	1	0	0	0	1	0		
San Sebastián de los Reyes	315	63	2	52	42	30	0	102	3	3	0	1	5	12		
Santa María de la Alameda	3	0	0	0	1	1	0	1	0	0	0	0	0	0		
Santos de la Humosa (Los)	8	0	0	0	1	1	1	5	0	0	0	0	0	0		
Serranillos del Valle	1	0	0	0	0	0	0	1	0	0	0	0	0	0		

MATRIMONIOS QUE HAN FIJADO SU RESIDENCIA EN LA COMUNIDAD DE MADRID CLASIFICADOS POR PROFESION U OCUPACION PRINCIPAL DEL ESPOSO SEGUN LUGAR DE RESIDENCIA DEL MATRIMONIO

	TOTAL	PROFESION U OCUPACION PRINCIPAL DEL ESPOSO (*)												No consta		
		1	2	3	4	5	6	7	8	9	10	11	12			
RESIDENCIA DEL MATRIMONIO																
TOTAL	29191	7191	258	4112	3198	2663	188	8314	517	394	10	207	319	1820		
MUNICIPIOS																
Sevilla la Nueva	7	4	0	1	0	0	0	2	0	0	0	0	0	0		
Somosierra	1	0	0	0	0	0	0	0	1	0	0	0	0	0		
Soto del Real	22	9	1	3	0	0	0	7	1	0	0	1	0	0		
Talamanca de Jarama	6	1	0	0	2	2	0	1	0	0	0	0	0	0		
Tielmes	13	0	0	0	1	1	0	11	0	0	0	0	0	0		
Titulcia	7	0	0	0	3	0	1	3	0	0	0	0	0	0		
Torrejón de Ardoz	572	56	4	67	65	55	1	225	49	11	0	0	9	30		
Torrejón de la Calzada	9	1	0	2	1	0	0	3	1	0	0	0	0	1		
Torrejón de Velasco	4	0	0	0	1	0	0	2	0	0	0	0	0	1		
Torrelaguna	6	1	0	0	1	2	0	1	0	1	0	0	0	0		
Torrelodones	46	20	1	7	6	6	0	5	0	0	0	0	1	0		
Torremocha de Jarama	1	1	0	0	0	0	0	0	0	0	0	0	0	0		
Torres de la Alameda	18	2	0	0	1	2	0	10	0	0	0	0	0	3		
Valdaracete	4	0	0	1	1	0	0	2	0	0	0	0	0	0		
Valdeavero	2	0	1	1	0	0	0	0	0	0	0	0	0	0		
Valdelaguna	5	1	0	0	0	0	0	4	0	0	0	0	0	0		
Valdemanco	3	0	0	0	0	0	0	2	0	1	0	0	0	0		
Valdemaqueda	5	0	0	0	1	0	0	4	0	0	0	0	0	0		
Valdemorillo	22	2	1	1	1	2	0	12	1	0	0	0	0	2		
Valdemoro	102	11	0	20	14	6	2	37	9	1	0	1	0	1		
Valdeolmos	5	3	0	0	0	0	0	2	0	0	0	0	0	0		
Valdepiélagos	2	0	0	0	0	0	0	2	0	0	0	0	0	0		
Valdetorres de Jarama	12	5	0	2	0	0	0	4	0	1	0	0	0	0		
Valdilecha	14	1	0	2	1	2	0	7	0	0	0	0	0	1		
Velilla de San Antonio	16	1	0	1	2	1	0	11	0	0	0	0	0	0		
Vellón (El)	6	0	0	1	2	0	0	3	0	0	0	0	0	0		
Venturada	3	0	0	1	0	0	1	1	0	0	0	0	0	0		
Villaconejos	18	0	0	2	0	1	5	10	0	0	0	0	0	0		
Villa del Prado	19	0	0	2	3	6	4	4	0	0	0	0	0	0		
Villalbilla	17	5	0	3	3	0	0	5	0	0	0	0	0	1		
Villamanrique de Tajo	2	0	0	0	0	1	0	1	0	0	0	0	0	0		
Villamanta	5	0	0	0	0	0	0	0	1	0	0	0	0	4		
Villanueva de la Cañada	27	11	0	0	3	3	1	3	0	3	0	0	0	3		
Villanueva de Perales	1	0	0	0	0	0	0	1	0	0	0	0	0	0		
Villanueva del Pardillo	13	2	0	2	1	5	0	2	1	0	0	0	0	0		
Villar del Olmo	4	0	1	0	0	0	1	2	0	0	0	0	0	0		
Villarejo de Salvanés	24	4	0	2	0	1	0	14	2	0	0	0	0	1		
Villaviciosa de Odón	76	21	5	7	15	6	0	13	1	2	0	0	0	6		
Villavieja de Lozoya	3	0	0	1	0	1	0	1	0	0	0	0	0	0		
Zarzalejo	4	0	0	1	0	0	0	3	0	0	0	0	0	0		

MATRIMONIOS QUE HAN FIJADO SU RESIDENCIA EN LA COMUNIDAD DE MADRID CLASIFICADOS POR PROFESION U OCUPACION PRINCIPAL DEL ESPOSO SEGUN LUGAR DE RESIDENCIA DEL MATRIMONIO

	TOTAL	PROFESION U OCUPACION PRINCIPAL DEL ESPOSO (*)												No consta
		1	2	3	4	5	6	7	8	9	10	11	12	
RESIDENCIA DEL MATRIMONIO														
TOTAL	29191	7191	258	4112	3198	2663	188	8314	517	394	10	207	319	1820
ESTRATOS DE POBLACION														
Menos de 101	3	0	0	1	0	1	1	0	0	0	0	0	0	0
De 101 a 500	64	4	4	6	4	3	6	29	1	1	0	1	1	4
De 501 a 1.000	127	17	1	16	17	9	3	56	3	1	0	0	0	4
De 1.001 a 2.000	495	88	10	50	42	38	13	202	12	2	0	3	4	31
De 2.001 a 5.000	493	86	5	50	46	53	20	178	9	8	0	0	1	37
De 5.001 a 10.000	973	211	20	112	116	81	15	303	18	10	0	1	12	74
De 10.001 a 20.000	272	36	0	31	33	21	4	118	12	1	0	3	1	12
De 20.001 a 50.000	1994	565	21	251	220	161	23	571	34	30	0	7	13	98
De 50.001 a 100.000	2280	309	12	291	273	207	10	855	59	24	0	5	25	210
De 100.001 a 200.000	5372	585	33	705	628	596	35	2124	124	46	0	18	57	421
Mas de 200.000	17118	5290	152	2599	1819	1493	58	3878	245	271	10	169	205	929
AMBITOS GEOGRAFICOS														
Area Metropolitana	26656	6760	228	3833	2946	2458	122	7317	460	365	10	198	293	1666
Madrid	17118	5290	152	2599	1819	1493	58	3878	245	271	10	169	205	929
Corona Metropolitana	9538	1470	76	1234	1127	965	64	3439	215	94	0	29	88	737
Norte	1110	275	6	160	136	86	10	351	20	12	0	3	9	42
Sur	4969	447	32	619	598	557	33	2059	71	39	0	17	53	444
Este	2583	373	12	358	280	253	10	914	114	30	0	9	23	207
Oeste	876	375	26	97	113	69	11	115	10	13	0	0	3	44
Resto Municipios	2535	431	30	279	252	205	66	997	57	29	0	9	26	154

MATRIMONIOS QUE HAN FIJADO SU RESIDENCIA EN LA COMUNIDAD DE MADRID CLASIFICADOS POR PROFESION U OCUPACION PRINCIPAL DEL ESPOSO SEGUN LUGAR DE RESIDENCIA DEL MATRIMONIO

	TOTAL	PROFESION U OCUPACION PRINCIPAL DEL ESPOSO (*)												No consta
		1	2	3	4	5	6	7	8	9	10	11	12	
RESIDENCIA DEL MATRIMONIO														
TOTAL	29191	7191	258	4112	3198	2663	188	8314	517	394	10	207	319	1820
AREAS Y DISTRITOS DE SALUD														
Area 1 -Sur-Este	3480	709	21	510	425	310	22	1079	32	26	4	33	22	287
Arganda	508	70	2	71	49	27	10	244	3	2	0	1	4	25
Moratalaz	771	155	2	149	111	66	5	201	8	7	0	6	4	57
Retiro	496	240	9	55	52	30	0	43	9	4	3	7	3	41
Vallecas	1705	244	8	235	213	187	7	591	12	13	1	19	11	164
Area 2 -Centro-Norte	2578	1055	30	359	241	189	7	464	31	40	1	23	21	117
Coslada	753	99	5	108	101	95	3	276	8	6	0	5	2	45
Salamanca	840	413	8	133	70	50	1	83	8	20	0	11	11	32
Chamartín	985	543	17	118	70	44	3	105	15	14	1	7	8	40
Area 3 -Este	1771	248	8	228	160	149	9	649	111	24	0	4	21	160
Alcalá Henares	1199	192	4	161	95	94	8	424	62	13	0	4	12	130
Torrejón Ardoz	572	56	4	67	65	55	1	225	49	11	0	0	9	30
Area 4 -Noreste	2608	746	12	448	304	217	6	606	28	31	0	21	26	163
Ciudad Lineal	1221	405	12	229	124	85	3	241	6	11	0	8	12	85
San Blas	550	83	0	88	69	58	2	189	11	5	0	5	8	32
Hortaleza	837	258	0	131	111	74	1	176	11	15	0	8	6	46
Area 5 -Norte	3202	1000	32	450	339	264	30	803	60	50	0	26	23	125
Alcobendas	1161	244	10	154	143	108	14	400	13	16	0	3	13	43
Colmenar Viejo	393	122	6	51	36	25	6	109	15	5	0	2	0	16
Tetuán	787	310	6	113	74	71	6	139	14	11	0	9	5	29
Fuencarral	861	324	10	132	86	60	4	155	18	18	0	12	5	37
Area 6 -Oeste	2027	748	34	253	226	163	25	383	39	27	0	9	14	106
Majadahonda	802	355	21	90	98	63	11	103	9	11	0	0	3	38
Collado Villalba	779	191	11	105	83	77	13	213	22	10	0	4	8	42
Moncloa	446	202	2	58	45	23	1	67	8	6	0	5	3	26
Area 7 -Centro-Oeste	2863	994	31	412	272	271	10	548	52	61	0	37	32	143
Centro	900	309	8	116	83	112	5	165	9	27	0	12	14	40
Chamberí	784	409	12	94	52	47	1	81	10	20	0	13	5	40
Latina	1179	276	11	202	137	112	4	302	33	14	0	12	13	63
Area 8 -Sur.Oeste I	1949	221	22	259	237	215	19	653	27	17	0	9	19	251
Móstoles	1169	133	12	162	150	128	5	408	16	11	0	5	10	129
Alcorcón	576	70	6	80	66	73	4	182	8	6	0	4	7	70
Navalcarnero	204	18	4	17	21	14	10	63	3	0	0	0	2	52
Area 9 -Sur.Oeste II	1992	150	14	247	261	242	18	910	29	11	0	4	24	82
Leganés	869	75	8	123	118	104	6	370	16	8	0	1	7	33
Fuenlabrada	1123	75	6	124	143	138	12	540	13	3	0	3	17	49
Area 10 -Sur I	1443	128	6	149	154	131	8	641	20	13	0	5	14	174
Parla	803	50	2	75	74	61	6	365	4	6	0	4	10	146

MATRIMONIOS QUE HAN FIJADO SU RESIDENCIA EN LA COMUNIDAD DE MADRID CLASIFICADOS POR PROFESION U OCUPACION PRINCIPAL DEL ESPOSO SEGUN LUGAR DE RESIDENCIA DEL MATRIMONIO

	TOTAL	PROFESION U OCUPACION PRINCIPAL DEL ESPOSO (*)												No consta
		1	2	3	4	5	6	7	8	9	10	11	12	
RESIDENCIA DEL MATRIMONIO														
TOTAL	29191	7191	258	4112	3198	2663	188	8314	517	394	10	207	319	1820
AREAS Y DISTRITOS DE SALUD														
Getafe	640	78	4	74	80	70	2	276	16	7	0	1	4	28
Area 11 -Sur II	3590	683	25	581	430	364	28	1139	55	56	1	25	47	156
Aranjuez	522	73	1	51	57	38	19	238	15	8	0	1	6	15
Arganzuela	604	195	12	104	75	43	1	117	9	14	0	9	9	16
Villaverde	706	96	3	110	97	86	1	265	5	8	1	1	5	28
Carabanchel	1165	224	8	219	135	127	5	313	20	20	0	10	15	69
Usera	593	95	1	97	66	70	2	206	6	6	0	4	12	28
DISTRITOS Y BARRIOS DEL MUNICIPIO DE MADRID														
TOTAL	17118	5290	152	2599	1819	1493	58	3878	245	271	10	169	205	929
Centro	900	309	8	116	83	112	5	165	9	27	0	12	14	40
Palacio	148	57	2	13	9	19	0	22	0	5	0	1	6	14
Embajadores	287	68	1	50	28	35	3	75	3	9	0	5	2	8
Cortes	77	36	0	8	7	6	1	13	0	0	0	1	1	4
Justicia	105	45	1	10	6	16	0	18	3	3	0	0	1	2
Universidad	224	83	4	27	25	30	1	27	3	8	0	4	3	9
Sol	59	20	0	8	8	6	0	10	0	2	0	1	1	3
Arganzuela	604	195	12	104	75	43	1	117	9	14	0	9	9	16
Imperial	87	29	1	16	12	3	0	17	3	1	0	1	2	2
Acacias	147	55	5	26	18	8	0	26	0	4	0	2	2	1
Chopera	95	26	1	16	10	7	1	24	3	2	0	4	0	1
Legazpi	22	12	1	2	2	2	0	2	0	0	0	0	0	1
Delicias	96	22	1	15	16	7	0	20	2	4	0	1	3	5
Palos de Moguer	154	50	3	29	17	16	0	26	1	3	0	1	2	6
Atocha	3	1	0	0	0	0	0	2	0	0	0	0	0	0
Retiro	496	240	9	55	52	30	0	43	9	4	3	7	3	41
Pacifico	164	69	2	19	19	14	0	16	5	2	0	4	3	11
Adelfas	64	24	1	12	9	3	0	9	0	1	1	0	0	4
Estrella	70	42	1	7	8	0	0	7	0	1	1	1	0	2
Ibiza	114	60	3	9	9	7	0	7	0	0	0	1	0	18
Jerónimos	25	10	2	3	3	1	0	2	2	0	0	0	0	2
Niño Jesús	59	35	0	5	4	5	0	2	2	0	1	1	0	4
Salamanca	840	413	8	133	70	50	1	83	8	20	0	11	11	32
Recoletos	71	47	0	4	5	5	0	3	0	1	0	2	2	2
Goya	187	83	1	35	16	11	1	22	1	6	0	4	1	6
Fuente del Berro	134	66	0	20	11	10	0	12	2	5	0	1	1	6
Guindalera	251	115	2	50	24	9	0	25	4	6	0	2	3	11
Lista	116	61	2	12	10	10	0	13	0	0	0	2	2	4
Castellana	81	41	3	12	4	5	0	8	1	2	0	0	2	3
Chamartín	985	543	17	118	70	44	3	105	15	14	1	7	8	40
El Viso	85	50	2	11	3	3	1	9	0	1	0	0	1	4
Prosperidad	290	151	4	45	21	15	1	29	5	3	0	1	3	12
Ciudad Jardín	116	57	1	14	12	4	0	13	4	3	0	2	0	6
Hispanoamérica	177	99	6	13	11	9	1	21	3	4	1	0	0	9

MATRIMONIOS QUE HAN FIJADO SU RESIDENCIA EN LA COMUNIDAD DE MADRID CLASIFICADOS POR PROFESION U OCUPACION PRINCIPAL DEL ESPOSO SEGUN LUGAR DE RESIDENCIA DEL MATRIMONIO

	TOTAL	PROFESION U OCUPACION PRINCIPAL DEL ESPOSO (*)												No consta	
		1	2	3	4	5	6	7	8	9	10	11	12		
RESIDENCIA DEL MATRIMONIO															
TOTAL	29191	7191	258	4112	3198	2663	188	8314	517	394	10	207	319	1820	
DISTRITOS Y BARRIOS DEL MUNICIPIO DE MADRID															
Nueva España	162	102	3	18	8	8	0	13	2	0	0	2	2	4	
Castilla	155	84	1	17	15	5	0	20	1	3	0	2	2	5	
Tetuán	787	310	6	113	74	71	6	139	14	11	0	9	5	29	
Bellas Vistas	168	66	2	22	21	17	0	25	5	2	0	2	0	6	
Cuatro Caminos	184	90	1	26	18	12	0	24	5	2	0	0	1	5	
Castillejos	149	79	2	20	7	9	3	17	3	2	0	1	0	6	
Almenara	88	24	0	16	8	10	1	25	1	0	0	1	0	2	
Valdeacederas	104	21	0	13	11	13	0	32	0	2	0	4	3	5	
Berruete	94	30	1	16	9	10	2	16	0	3	0	1	1	5	
Chamberí	784	409	12	94	52	47	1	81	10	20	0	13	5	40	
Gaztambide	140	87	1	17	8	9	0	5	2	5	0	2	0	4	
Arapiles	142	68	0	10	9	10	0	25	5	3	0	3	0	9	
Trafalgar	155	77	1	26	12	10	1	15	0	3	0	2	2	6	
Almagro	93	53	3	7	7	1	0	11	0	2	0	1	0	8	
Ríos Rosas	164	81	5	22	9	13	0	17	1	3	0	4	2	7	
Vallehermoso	90	43	2	12	7	4	0	8	2	4	0	1	1	6	
Fuencarral-El Pardo	861	324	10	132	86	60	4	155	18	18	0	12	5	37	
El Pardo	19	6	0	3	1	0	1	2	5	1	0	0	0	0	
Fuente Arreyña	19	12	0	5	1	1	0	0	0	0	0	0	0	0	
Paña Grande	243	95	1	37	19	19	1	41	4	6	0	2	4	14	
El Pilar	266	75	4	44	27	28	0	62	4	4	0	6	0	12	
La Paz	129	71	5	17	14	4	0	8	3	2	0	1	0	4	
Valverde	156	48	0	24	20	7	2	38	2	5	0	3	1	6	
Mirasierra	28	17	0	2	4	1	0	3	0	0	0	0	0	1	
El Goloso	1	0	0	0	0	0	0	1	0	0	0	0	0	0	
Moncloa-Aravaca	446	202	2	58	45	23	1	67	8	6	0	5	3	26	
Casa de Campo	49	16	1	12	3	3	0	6	0	3	0	2	0	3	
Argüelles	106	54	0	12	8	7	0	12	0	0	0	3	1	9	
Ciudad Universitaria	70	36	0	9	8	3	0	8	5	0	0	0	0	1	
Valdezarza	157	63	1	19	19	6	1	35	3	2	0	0	1	7	
Valdemarín	7	5	0	0	2	0	0	0	0	0	0	0	0	0	
El Plantío	8	5	0	0	1	1	0	1	0	0	0	0	0	0	
Aravaca	49	23	0	6	4	3	0	5	0	1	0	0	1	6	
Latina	1179	276	11	202	137	112	4	302	33	14	0	12	13	63	
Los Cármenes	65	8	0	13	12	7	0	19	1	0	0	2	1	2	
Puerta del Ángel	246	72	3	38	22	23	2	52	5	5	0	4	2	18	
Lucero	167	32	1	26	21	16	0	52	5	2	0	3	1	8	
Aluche	335	90	5	54	38	25	1	83	9	3	0	1	6	20	
Campamento	88	21	0	18	8	12	0	17	4	2	0	0	1	5	
Las Águilas	278	53	2	53	36	29	1	79	9	2	0	2	2	10	
Carabanchel	1165	224	8	219	135	127	5	313	20	20	0	10	15	69	
Comillas	158	43	2	27	18	13	0	39	3	1	0	2	2	8	
Opañel	149	30	0	34	17	11	0	37	4	2	0	3	2	9	
San Isidro	199	32	0	34	25	25	1	53	4	4	0	0	3	18	
Vista Alegre	217	54	0	42	22	29	0	52	4	3	0	1	2	8	

MATRIMONIOS QUE HAN FIJADO SU RESIDENCIA EN LA COMUNIDAD DE MADRID CLASIFICADOS POR PROFESION U OCUPACION PRINCIPAL DEL ESPOSO SEGUN LUGAR DE RESIDENCIA DEL MATRIMONIO

	TOTAL	PROFESION U OCUPACION PRINCIPAL DEL ESPOSO (*)												No consta	
		1	2	3	4	5	6	7	8	9	10	11	12		
RESIDENCIA DEL MATRIMONIO															
TOTAL	29191	7191	258	4112	3198	2663	188	8314	517	394	10	207	319	1820	
DISTRITOS Y BARRIOS DEL MUNICIPIO DE MADRID															
Puerta Bonita	178	20	0	30	24	18	1	60	2	5	0	2	1	15	
Buenavista	135	20	2	34	14	15	2	35	1	4	0	1	3	4	
Abrantes	129	25	4	18	15	16	1	37	2	1	0	1	2	7	
Usera	593	95	1	97	66	70	2	206	6	6	0	4	12	28	
Orcasitas	87	11	0	8	12	9	0	39	0	2	0	1	0	5	
Orcasur	47	1	0	4	8	7	1	22	1	0	0	0	0	3	
San Fermín	79	6	0	12	8	16	0	29	1	1	0	0	2	4	
Almendrales	91	21	1	19	6	4	0	33	0	0	0	0	2	5	
Moscardó	139	31	0	26	16	15	1	33	0	1	0	3	6	7	
Zofio	69	12	0	9	7	13	0	24	1	1	0	0	0	2	
Pradolongo	81	13	0	19	9	6	0	26	3	1	0	0	2	2	
Puente de Vallecas	1338	176	4	181	163	147	5	470	7	12	1	15	11	146	
Entrevías	192	14	2	25	22	25	0	82	1	1	0	4	1	15	
San Diego	240	29	1	24	31	19	2	88	1	5	0	3	2	35	
Palomeras Bajas	145	22	0	23	15	18	1	43	2	0	0	1	3	17	
Palomeras Sureste	370	52	0	60	44	36	1	113	2	2	1	2	1	56	
Portazgo	127	14	0	16	15	15	1	55	0	1	0	0	0	10	
Numancia	264	45	1	33	36	34	0	89	1	3	0	5	4	13	
Moratalaz	542	132	0	105	77	41	2	125	5	6	0	4	2	43	
Pavones	42	6	0	8	7	3	0	14	0	1	0	0	0	3	
Marroquina	146	39	0	35	17	10	0	23	3	1	0	2	1	15	
Media Legua	105	32	0	26	13	4	0	23	1	1	0	1	0	4	
Fontarrón	115	24	0	18	18	15	0	31	0	1	0	0	0	8	
Vinateros	134	31	0	18	22	9	2	34	1	2	0	1	1	13	
Ciudad Lineal	1221	405	12	229	124	85	3	241	6	11	0	8	12	85	
Ventas	277	78	1	62	27	19	0	72	1	2	0	2	3	10	
Pueblo Nuevo	309	66	0	64	34	23	0	87	1	4	0	2	3	25	
Quintana	146	34	2	34	12	12	1	24	2	2	0	1	1	21	
Concepción	146	54	0	23	17	13	1	21	2	1	0	1	4	9	
San Pascual	144	62	1	20	12	11	0	24	0	0	0	1	0	13	
San Juan Bautista	48	23	1	4	8	4	1	3	0	1	0	0	0	3	
Colina	45	26	2	6	2	2	0	2	0	0	0	1	1	3	
Atalaya	11	7	1	1	0	0	0	1	0	1	0	0	0	0	
Costillares	95	55	4	15	12	1	0	7	0	0	0	0	0	1	
Hortaleza	668	204	0	108	93	54	1	134	8	12	0	7	6	41	
Palomas	8	6	0	0	0	0	0	1	0	1	0	0	0	0	
Plovera	21	10	0	1	3	2	0	2	0	1	0	0	0	2	
Canillas	205	79	0	37	20	20	0	29	2	2	0	0	2	14	
Pinar del Rey	316	67	0	56	50	25	1	78	2	8	0	5	3	21	
Apostol Santiago	76	24	0	9	13	6	0	15	3	0	0	2	1	3	
Valdefuentes	42	18	0	5	7	1	0	9	1	0	0	0	0	1	
Villaverde	706	96	3	110	97	86	1	265	5	8	1	1	5	28	
San Andrés	247	28	0	44	28	25	1	105	3	3	0	1	1	8	
San Cristóbal	112	15	1	14	17	17	0	42	1	1	0	0	1	3	
Butarque	32	4	0	5	4	2	0	10	0	0	0	0	0	7	

MATRIMONIOS QUE HAN FIJADO SU RESIDENCIA EN LA COMUNIDAD DE MADRID CLASIFICADOS POR PROFESION U OCUPACION PRINCIPAL DEL ESPOSO SEGUN LUGAR DE RESIDENCIA DEL MATRIMONIO

	TOTAL	PROFESION U OCUPACION PRINCIPAL DEL ESPOSO (*)												No consta
		1	2	3	4	5	6	7	8	9	10	11	12	
RESIDENCIA DEL MATRIMONIO														
TOTAL	29191	7191	258	4112	3198	2663	188	8314	517	394	10	207	319	1820
DISTRITOS Y BARRIOS DEL MUNICIPIO DE MADRID														
Los Rosales	148	15	1	24	25	20	0	56	0	1	0	0	2	4
Los Angeles	167	34	1	23	23	22	0	52	1	3	1	0	1	6
Villa de Vallecas	367	68	4	54	50	40	2	121	5	1	0	4	0	18
Casco H. de Vallecas	188	19	1	17	29	27	0	82	2	1	0	2	0	8
Santa Eugenia	179	49	3	37	21	13	2	39	3	0	0	2	0	10
Vicálvaro	229	23	2	44	34	25	3	76	3	1	0	2	2	14
Casco H. de Vicálvaro	125	17	2	28	16	16	0	34	1	1	0	1	1	8
Ambroz	104	6	0	16	18	9	3	42	2	0	0	1	1	6
San Blas	550	83	0	88	69	58	2	189	11	5	0	5	8	32
Simancas	112	21	0	19	11	9	1	44	0	0	0	0	2	5
Hellín	53	3	0	7	7	4	0	21	3	0	0	1	0	7
Amposta	49	3	0	11	3	9	0	16	1	3	0	0	0	3
Arcos	89	9	0	8	21	14	0	31	1	0	0	0	2	3
Rosas	30	3	0	9	5	2	0	7	1	0	0	1	0	2
Rejas	30	5	0	4	3	5	0	11	0	1	0	0	1	0
Canillejas	157	28	0	25	17	14	0	53	5	1	0	2	2	10
El Salvador	30	11	0	5	2	1	1	6	0	0	0	1	1	2
Barajas	169	54	0	23	18	20	0	42	3	3	0	1	0	5
Alameda de Osuna	78	40	0	14	7	3	0	9	3	0	0	1	0	1
Aeropuerto	20	2	0	3	2	4	0	9	0	0	0	0	0	0
Casco H. de Barajas	39	5	0	3	4	7	0	16	0	1	0	0	0	3
Timón	26	6	0	2	3	5	0	7	0	2	0	0	0	1
Corratejos	6	1	0	1	2	1	0	1	0	0	0	0	0	0
No consta Distrito	1688	509	23	216	149	148	6	439	33	38	4	11	56	56

(*) Ver relación de profesiones en página 35.

MATRIMONIOS QUE HAN FIJADO SU RESIDENCIA EN LA COMUNIDAD DE MADRID CLASIFICADOS POR PROFESION U OCUPACION PRINCIPAL DE LA ESPOSA SEGUN LUGAR DE RESIDENCIA DEL MATRIMONIO

	TOTAL	PROFESION U OCUPACION PRINCIPAL DE LA ESPOSA (*)												No consta	
		1	2	3	4	5	6	7	8	9	10	11	12		
RESIDENCIA DEL MATRIMONIO															
TOTAL	29191	6565	45	7142	2129	2536	32	1491	30	1720	5168	59	264	2010	
MUNICIPIOS															
Ajalvir	12	3	0	1	1	1	0	0	0	1	4	0	0	1	
Alameda del Valle	2	0	0	1	0	1	0	0	0	0	0	0	0	0	
Alamo (El)	17	4	0	2	1	2	0	1	0	0	2	0	0	5	
Alcalá de Henares	1071	183	0	189	80	95	2	70	0	72	242	1	8	129	
Alcobendas	491	85	0	146	42	50	1	24	0	24	94	0	3	22	
Alcorcón	576	76	0	129	63	55	2	34	0	25	113	1	3	75	
Aldea del Fresno	5	0	0	0	2	1	0	0	0	0	2	0	0	0	
Algete	110	21	0	26	12	8	0	8	0	5	22	0	2	6	
Alpedrete	37	8	0	9	3	1	0	0	0	1	1	0	1	13	
Anchuelo	4	0	0	2	0	0	0	0	0	0	2	0	0	0	
Aranjuez	205	40	0	33	13	7	2	11	0	15	77	0	2	5	
Arganda del Rey	190	21	0	42	15	15	0	35	0	6	38	0	2	16	
Arroyomolinos	8	1	0	1	0	1	0	0	0	0	5	0	0	0	
Atazar (El)	1	0	0	1	0	0	0	0	0	0	0	0	0	0	
Batres	1	0	0	1	0	0	0	0	0	0	0	0	0	0	
Becerril de la Sierra	14	5	0	1	0	2	0	0	0	1	5	0	0	0	
Belmonte del Tajo	5	1	0	0	0	1	0	1	0	0	0	0	0	2	
Boadilla del Monte	73	25	1	14	3	5	1	4	0	2	15	0	0	3	
Boalo (El)	21	5	0	7	1	1	0	1	0	2	4	0	0	0	
Braojos	1	1	0	0	0	0	0	0	0	0	0	0	0	0	
Brea de Tajo	1	0	0	0	0	0	0	1	0	0	0	0	0	0	
Brunete	20	5	0	3	2	0	0	0	0	4	1	0	0	5	
Buitrago del Lozoya	4	1	0	0	0	1	0	0	0	0	2	0	0	0	
Bustarviejo	7	3	0	0	0	0	0	1	0	2	1	0	0	0	
Cabanillas de la Sierra	1	0	0	0	0	1	0	0	0	0	0	0	0	0	
Cabrera (La)	6	1	0	1	1	0	0	0	0	1	1	0	0	1	
Cadalso de los Vidrios	14	0	0	0	1	0	0	3	0	0	10	0	0	0	
Camarma de Esteruelas	14	0	0	2	0	0	0	1	3	1	7	0	0	0	
Campo Real	10	0	0	1	1	0	0	2	0	0	6	0	0	0	
Canencia	3	1	0	0	0	0	0	0	0	0	2	0	0	0	
Carabaña	6	1	0	1	0	0	0	2	0	0	2	0	0	0	
Casarrubuelos	3	0	0	1	1	0	0	0	0	0	1	0	0	0	
Cenicientos	12	1	0	0	2	0	0	0	0	0	9	0	0	0	
Cercedilla	38	0	0	10	5	7	0	8	0	4	3	0	1	0	
Ciempozuelos	69	11	0	10	5	8	0	4	0	7	18	0	0	6	
Cobeña	8	1	0	3	1	1	0	1	0	0	1	0	0	0	
Colmenar de Oreja	25	1	0	0	1	1	0	12	0	1	9	0	0	0	
Colmenar del Arroyo	5	1	0	0	0	0	0	0	0	0	2	0	0	2	
Colmenarejo	24	8	0	9	0	1	0	2	0	1	2	0	0	1	
Colmenar Viejo	304	91	1	81	19	24	0	17	1	14	39	1	1	15	
Collado Villalba	226	43	0	74	19	16	0	6	0	15	37	0	2	14	
Collado-Mediano	14	3	0	1	0	1	0	1	0	2	6	0	0	0	
Corpa	1	0	0	0	0	0	0	0	0	0	1	0	0	0	
Coslada	406	46	1	113	42	54	0	23	1	13	83	0	3	27	
Cubas	5	1	0	1	0	0	0	0	0	0	3	0	0	0	
Chapinería	4	0	0	1	0	0	0	0	0	0	3	0	0	0	
Chinchón	32	3	0	4	2	3	0	5	0	3	11	0	0	1	
Daganzo de Arriba	8	2	0	0	1	1	1	1	0	0	1	0	1	0	
Escorial (El)	58	13	0	13	2	5	0	1	0	0	23	0	0	1	
Estremera	5	1	0	2	0	0	0	1	0	0	1	0	0	0	
Fresnedillas	3	0	0	2	0	1	0	0	0	0	0	0	0	0	
Fuenlabrada	1123	96	1	233	115	166	3	88	1	51	299	1	19	50	
Fuente el Saz de Jarama	16	3	0	1	1	1	0	3	0	0	7	0	0	0	
Fuentidueña de Tajo	9	1	0	2	0	1	0	2	0	1	2	0	0	0	
Galapagar	77	22	0	19	5	3	0	2	0	6	18	0	0	2	
Garganta de los Montes	1	0	0	0	0	0	0	0	0	1	0	0	0	0	
Getafe	640	86	0	139	59	62	0	50	0	39	165	0	6	34	

MATRIMONIOS QUE HAN FIJADO SU RESIDENCIA EN LA COMUNIDAD DE MADRID CLASIFICADOS POR PROFESION U OCUPACION PRINCIPAL DE LA ESPOSA SEGUN LUGAR DE RESIDENCIA DEL MATRIMONIO

	TOTAL	PROFESION U OCUPACION PRINCIPAL DE LA ESPOSA (*)												No consta	
		1	2	3	4	5	6	7	8	9	10	11	12		
RESIDENCIA DEL MATRIMONIO															
TOTAL	29191	6565	45	7142	2129	2536	32	1491	30	1720	5168	59	264	2010	
MUNICIPIOS															
Grifón	13	4	1	2	1	1	0	1	0	1	2	0	0	0	
Guadalix de la Sierra	10	0	0	1	2	2	0	1	0	0	4	0	0	0	
Guadarrama	58	7	0	16	5	6	0	2	0	5	15	0	0	2	
Hoyo de Manzanares	36	7	0	8	1	1	0	1	0	7	5	0	1	5	
Humanes de Madrid	81	9	0	14	4	8	0	7	0	0	34	0	2	3	
Leganés	869	115	1	209	97	100	0	70	0	44	187	0	9	37	
Loeches	12	2	0	2	0	2	0	3	0	0	2	0	0	1	
Lozoya	2	0	0	0	0	0	0	0	0	0	2	0	0	0	
Lozoyuela-Navas-Sieteiglesias	4	0	0	0	1	0	0	0	0	0	3	0	0	0	
Madarcos	2	1	0	0	0	0	0	0	0	0	1	0	0	0	
Madrid	17118	4704	32	4553	1119	1303	14	629	1	1083	2458	51	159	1012	
Majadahonda	149	58	1	36	11	10	0	5	1	8	14	0	0	5	
Manzanares el Real	22	3	0	4	0	2	0	2	0	1	10	0	0	0	
Meco	63	8	0	6	4	9	0	4	1	4	18	0	0	9	
Mejorada del Campo	101	7	0	22	5	11	0	6	0	6	34	2	0	8	
Miraflores de la Sierra	24	7	0	6	1	1	0	0	0	2	7	0	0	0	
Molar (El)	24	1	0	5	1	4	0	3	0	1	8	0	0	1	
Molinos (Los)	20	1	0	2	1	4	0	1	0	3	6	0	0	2	
Montejo de la Sierra	2	1	0	0	0	0	0	0	0	0	0	0	1	0	
Moraleja de Enmedio	10	0	0	2	0	2	0	2	0	0	4	0	0	0	
Moralzarzal	20	1	0	3	2	2	0	1	0	4	5	0	0	2	
Morata de Tajuña	35	4	0	6	6	5	0	9	0	0	5	0	0	0	
Móstoles	1093	122	2	222	99	138	0	70	0	56	224	2	11	147	
Navacerrada	8	4	0	1	0	2	0	0	0	0	1	0	0	0	
Navalagamella	2	1	0	0	0	0	0	0	0	1	0	0	0	0	
Navalcarnero	67	3	0	7	0	2	0	4	0	0	9	0	1	41	
Navas del Rey	7	0	0	1	2	0	0	0	0	0	4	0	0	0	
Nuevo Baztán	7	1	0	1	0	0	0	0	0	1	1	0	0	3	
Olmeda de las Fuentes	1	0	0	0	0	0	0	0	0	0	1	0	0	0	
Orusco	1	0	0	0	0	0	0	0	0	0	0	0	0	1	
Paracuellos de Jarama	32	1	0	7	4	4	0	4	0	1	5	0	0	6	
Parla	496	29	0	76	24	47	0	37	0	20	128	0	5	130	
Patones	2	0	0	0	0	0	0	0	0	0	1	0	0	1	
Pedrezuela	7	1	0	2	0	1	0	0	0	0	3	0	0	0	
Pelayos de la Presa	3	0	0	2	0	0	0	0	0	0	1	0	0	0	
Perales de Tajuña	9	1	0	4	0	0	1	1	0	0	2	0	0	0	
Pezuela de las Torres	1	0	0	0	0	0	0	0	0	0	1	0	0	0	
Pinto	172	19	0	33	12	15	0	21	0	8	48	0	4	12	
Piñuecar	1	0	0	0	1	0	0	0	0	0	0	0	0	0	
Pozuelo de Alarcón	269	100	0	67	20	9	0	6	1	20	25	0	2	19	
Pozuelo del Rey	1	0	0	1	0	0	0	0	0	0	0	0	0	0	
Puentes Viejas	2	0	0	0	0	0	0	0	0	0	1	0	0	1	
Quijorna	2	1	0	0	0	1	0	0	0	0	0	0	0	0	
Rascafría	6	1	0	0	0	4	0	1	0	0	0	0	0	0	
Rivas-Vaciamadrid	155	33	1	50	10	18	1	12	0	6	14	0	0	10	
Robledo de Chavela	13	0	0	0	1	1	0	0	0	0	10	0	0	1	
Rozas de Madrid (Las)	249	113	1	51	11	15	0	7	0	16	23	0	1	11	
Rozas de Puerto Real	1	1	0	0	0	0	0	0	0	0	0	0	0	0	
San Agustín de Guadalix	33	4	0	13	4	4	0	1	0	2	4	0	0	1	
San Fernando de Henares	230	32	0	64	23	35	0	17	0	8	38	0	1	12	
San Lorenzo del Escorial	51	13	0	11	4	3	3	1	0	2	12	0	1	1	
San Martín de la Vega	59	3	0	7	5	6	0	5	0	0	26	0	2	5	
San Martín de Valdeiglesias	37	7	0	3	6	2	0	0	0	0	19	0	0	0	
San Sebastián de los Reyes	315	54	2	73	36	37	0	16	0	17	66	0	2	12	
Santa María de la Alameda	3	0	0	0	0	0	0	0	0	0	3	0	0	0	
Santos de la Humosa (Los)	8	0	0	1	3	0	0	1	0	0	3	0	0	0	
Serranillos del Valle	1	0	0	0	0	0	0	0	0	0	1	0	0	0	

MATRIMONIOS QUE HAN FIJADO SU RESIDENCIA EN LA COMUNIDAD DE MADRID CLASIFICADOS POR PROFESION U OCUPACION PRINCIPAL DE LA ESPOSA SEGUN LUGAR DE RESIDENCIA DEL MATRIMONIO

	TOTAL	PROFESION U OCUPACION PRINCIPAL DE LA ESPOSA (*)												No consta	
		1	2	3	4	5	6	7	8	9	10	11	12		
RESIDENCIA DEL MATRIMONIO															
TOTAL	29191	6565	45	7142	2129	2536	32	1491	30	1720	5168	59	264	2010	
MUNICIPIOS															
Sevilla la Nueva	7	2	0	2	0	0	0	1	0	0	2	0	0	0	
Somosierra	1	0	0	1	0	0	0	0	0	0	0	0	0	0	
Soto del Real	22	6	0	6	1	3	0	1	0	1	4	0	0	0	
Talamanca de Jarama	6	0	0	1	1	1	0	0	0	0	3	0	0	0	
Tielmes	13	2	0	0	0	3	0	4	0	0	4	0	0	0	
Titulcia	7	0	0	0	0	1	0	0	0	0	6	0	0	0	
Torrejón de Ardoz	572	67	0	122	45	71	0	59	20	38	106	0	6	38	
Torrejón de la Calzada	9	1	0	3	1	1	0	0	0	0	2	0	0	1	
Torrejón de Velasco	4	1	0	1	0	0	0	0	0	0	1	0	0	1	
Torrelaguna	6	0	0	1	1	1	0	1	0	1	1	0	0	0	
Torrelodones	46	11	0	15	2	4	0	0	0	7	3	0	1	3	
Torremocha de Jarama	1	1	0	0	0	0	0	0	0	0	0	0	0	0	
Torres de la Alameda	18	1	0	1	0	1	0	1	0	1	9	0	0	4	
Valdaracete	4	0	0	2	1	0	0	1	0	0	0	0	0	0	
Valdeavero	2	0	0	1	0	1	0	0	0	0	0	0	0	0	
Valdelaguna	5	0	0	1	0	1	0	0	0	0	2	0	0	1	
Valdemanco	3	1	0	0	0	0	0	0	0	1	1	0	0	0	
Valdemaqueda	5	1	0	0	0	1	0	0	0	1	2	0	0	0	
Valdemorillo	22	3	0	2	2	0	0	2	0	0	13	0	0	0	
Valdemoro	102	16	0	10	7	8	1	11	0	8	39	0	0	2	
Valdeolmos	5	1	0	1	0	0	0	2	0	0	1	0	0	0	
Valdepiélagos	2	0	0	0	0	0	0	0	0	0	2	0	0	0	
Valdetorres de Jarama	12	2	0	4	1	0	0	1	0	0	4	0	0	0	
Valdilecha	14	0	0	1	2	1	0	5	0	0	4	0	0	1	
Velilla de San Antonio	16	3	0	1	1	1	0	3	0	0	7	0	0	0	
Vellón (El)	6	0	0	0	1	1	0	1	0	2	1	0	0	0	
Venturada	3	1	0	1	0	0	0	0	0	0	1	0	0	0	
Villacanejos	18	0	0	1	1	1	0	2	0	0	13	0	0	0	
Villa del Prado	19	1	0	2	3	1	0	3	0	0	8	0	0	1	
Villaalbilla	17	5	0	2	1	0	0	1	0	1	5	0	0	2	
Villamanrique de Tajo	2	0	0	0	0	0	0	1	0	0	1	0	0	0	
Villamanta	5	0	0	0	0	0	0	0	0	0	0	0	0	5	
Villanueva de la Cañada	27	7	0	6	2	3	0	0	0	3	1	0	1	4	
Villanueva de Perales	1	0	0	0	1	0	0	0	0	0	0	0	0	0	
Villanueva del Pardillo	13	3	0	2	1	2	0	0	0	0	5	0	0	0	
Villar del Olmo	4	1	0	1	0	0	0	0	0	0	2	0	0	0	
Villarejo de Salvanés	24	1	0	8	3	2	0	7	0	1	1	0	0	1	
Villaviciosa de Odón	76	18	0	17	4	4	0	7	0	8	9	0	0	9	
Villavieja de Lozoya	3	0	0	0	0	1	0	0	0	0	2	0	0	0	
Zarzalejo	4	0	0	0	0	1	0	0	0	0	3	0	0	0	

MATRIMONIOS QUE HAN FIJADO SU RESIDENCIA EN LA COMUNIDAD DE MADRID CLASIFICADOS POR PROFESION U OCUPACION PRINCIPAL DE LA ESPOSA SEGUN LUGAR DE RESIDENCIA DEL MATRIMONIO

	TOTAL	PROFESION U OCUPACION PRINCIPAL DE LA ESPOSA (*)												No consta
		1	2	3	4	5	6	7	8	9	10	11	12	
RESIDENCIA DEL MATRIMONIO														
TOTAL	29191	6565	45	7142	2129	2536	32	1491	30	1720	5168	59	264	2010
ESTRATOS DE POBLACION														
Menos de 101	3	1	0	1	0	0	0	0	0	0	1	0	0	0
De 101 a 500	64	11	0	10	2	7	0	0	0	3	26	0	1	4
De 501 a 1.000	127	10	0	23	14	9	0	9	0	5	51	0	0	6
De 1.001 a 2.000	495	91	1	75	25	49	2	45	4	27	139	0	1	38
De 2.001 a 5.000	493	52	0	94	44	45	0	56	0	30	128	0	4	40
De 5.001 a 10.000	973	186	2	212	63	75	5	65	0	42	228	0	9	86
De 10.001 a 20.000	272	34	0	42	17	27	1	21	0	21	91	2	0	16
De 20.001 a 50.000	1994	517	3	481	143	146	2	125	3	110	339	1	15	109
De 50.001 a 100.000	2280	281	3	530	189	259	1	159	21	112	477	0	19	229
De 100.001 a 200.000	5372	678	4	1121	513	616	7	382	1	287	1230	5	56	472
Más de 200.000	17118	4704	32	4553	1119	1303	14	629	1	1083	2458	51	159	1012
AMBITOS GEOGRAFICOS														
Area Metropolitana	26656	6178	44	6658	1949	2334	24	1279	26	1586	4443	59	244	1832
Madrid	17118	4704	32	4553	1119	1303	14	629	1	1083	2458	51	159	1012
Corona Metropolitana	9538	1474	12	2105	830	1031	10	650	25	503	1985	8	85	820
Norte	1110	230	3	300	97	111	1	57	1	55	199	1	6	49
Sur	4969	543	4	1041	469	583	5	370	1	243	1164	4	57	485
Este	2583	372	2	568	210	289	3	194	21	144	529	3	18	230
Oeste	876	329	3	196	54	48	1	29	2	61	93	0	4	56
Resto Municipios	2535	387	1	484	180	202	8	212	4	134	725	0	20	178

MATRIMONIOS QUE HAN FIJADO SU RESIDENCIA EN LA COMUNIDAD DE MADRID CLASIFICADOS POR PROFESION U OCUPACION PRINCIPAL DE LA ESPOSA SEGUN LUGAR DE RESIDENCIA DEL MATRIMONIO

	TOTAL	PROFESION U OCUPACION PRINCIPAL DE LA ESPOSA (*)												No consta
		1	2	3	4	5	6	7	8	9	10	11	12	
RESIDENCIA DEL MATRIMONIO														
TOTAL	29191	6565	45	7142	2129	2536	32	1491	30	1720	5168	59	264	2010
AREAS Y DISTRITOS DE SALUD														
Area 1 -Sur-Este	3480	679	6	913	256	312	3	224	0	164	587	11	20	305
Arganda	508	70	1	124	38	48	2	87	0	15	86	0	2	35
Moratalaz	771	160	2	242	74	49	0	27	0	43	112	2	5	55
Retiro	496	201	3	106	20	27	0	16	0	33	44	3	1	42
Vallecas	1705	248	0	441	124	188	1	94	0	73	345	6	12	173
Area 2 -Centro-Norte	2578	913	6	609	141	177	1	85	1	177	314	9	16	129
Coslada	753	88	1	200	71	101	0	49	1	27	162	2	4	47
Salamanca	840	371	1	196	35	30	1	15	0	72	70	3	7	39
Chamartín	985	454	4	213	35	46	0	21	0	78	82	4	5	43
Area 3 -Este	1771	264	0	326	133	177	2	137	24	117	394	1	14	182
Alcalá Henares	1199	197	0	204	88	106	2	78	4	79	288	1	8	144
Torrejón Ardoz	572	67	0	122	45	71	0	59	20	38	106	0	6	38
Area 4 -Noreste	2608	647	5	798	200	205	4	92	1	133	324	2	22	175
Ciudad Lineal	1221	340	1	390	91	61	2	40	0	80	122	1	7	86
San Blas	550	99	3	148	48	70	1	27	1	11	98	1	8	35
Hortaleza	837	208	1	260	61	74	1	25	0	42	104	0	7	54
Area 5 -Norte	3202	839	7	833	224	260	4	149	1	208	510	8	20	139
Alcobendas	1161	192	2	290	112	125	2	69	0	59	249	0	9	52
Colmenar Viejo	393	112	1	104	22	31	0	21	1	20	64	1	1	15
Tetuán	787	251	3	213	42	61	1	28	0	55	95	3	7	28
Fuencarral	861	284	1	226	48	43	1	31	0	74	102	4	3	44
Area 6 -Oeste	2027	642	3	473	130	125	4	53	2	153	302	3	14	123
Majadahonda	802	312	3	179	50	45	1	22	2	53	84	0	4	47
Collado Villaalba	779	151	0	196	52	62	3	28	0	60	173	0	7	47
Moncloa	446	179	0	98	28	18	0	3	0	40	45	3	3	29
Area 7 -Centro-Oeste	2863	889	5	749	156	220	4	85	0	193	376	12	23	151
Centro	900	287	0	194	44	81	1	22	0	71	142	5	12	41
Chamberí	784	360	4	181	22	39	1	15	0	55	60	2	6	39
Latina	1179	242	1	374	90	100	2	48	0	67	174	5	5	71
Area 8 -Sur.Oeste I	1949	236	2	388	184	205	2	123	0	89	417	3	15	285
Móstoles	1169	140	2	239	103	142	0	77	0	64	233	2	11	156
Alcorcón	576	76	0	129	63	55	2	34	0	25	113	1	3	75
Navalcarnero	204	20	0	20	18	8	0	12	0	0	71	0	1	54
Area 9 -Sur.Oeste II	1992	211	2	442	212	266	3	158	1	95	486	1	28	87
Leganés	869	115	1	209	97	100	0	70	0	44	187	0	9	37
Fuenlabrada	1123	96	1	233	115	166	3	88	1	51	299	1	19	50
Area 10 -Sur I	1443	151	1	274	102	137	0	118	0	68	394	0	17	181
Parla	803	65	1	135	43	75	0	68	0	29	229	0	11	147

MATRIMONIOS QUE HAN FIJADO SU RESIDENCIA EN LA COMUNIDAD DE MADRID CLASIFICADOS POR PROFESION U OCUPACION PRINCIPAL DE LA ESPOSA SEGUN LUGAR DE RESIDENCIA DEL MATRIMONIO

	TOTAL	PROFESION U OCUPACION PRINCIPAL DE LA ESPOSA (*)												No consta
		1	2	3	4	5	6	7	8	9	10	11	12	
RESIDENCIA DEL MATRIMONIO														
TOTAL	29191	6565	45	7142	2129	2536	32	1491	30	1720	5168	59	264	2010
AREAS Y DISTRITOS DE SALUD														
Getafe	640	86	0	139	59	62	0	50	0	39	165	0	6	34
Area 11 -Sur II	3590	652	5	972	304	314	4	204	0	195	711	5	34	190
Aranjuez	522	74	0	66	34	36	3	50	0	34	201	0	4	20
Arganzuela	604	177	4	173	54	37	0	15	0	38	75	1	9	21
Villaverde	706	93	0	225	65	83	1	46	0	33	127	0	4	29
Carabanchel	1165	225	0	347	99	89	0	67	0	54	183	3	11	87
Usera	593	83	1	161	52	69	0	26	0	36	125	1	6	33
DISTRITOS Y BARRIOS DEL MUNICIPIO DE MADRID														
TOTAL	17118	4704	32	4553	1119	1303	14	629	1	1083	2458	51	159	1012
Centro	900	287	0	194	44	81	1	22	0	71	142	5	12	41
Palacio	148	49	0	29	6	8	0	6	0	14	15	1	5	15
Embajadores	287	63	0	73	17	29	0	9	0	24	60	3	2	7
Cortes	77	31	0	16	8	5	1	0	0	3	8	0	2	3
Justicia	105	33	0	29	3	10	0	3	0	8	16	0	1	2
Universidad	224	90	0	37	8	24	0	2	0	16	33	1	2	11
Sol	59	21	0	10	2	5	0	2	0	6	10	0	0	3
Arganzuela	604	177	4	173	54	37	0	15	0	38	75	1	9	21
Imperial	87	22	0	27	7	7	0	2	0	7	9	0	3	3
Acacias	147	54	0	41	16	8	0	0	0	10	16	0	0	2
Chopera	95	29	0	31	5	6	0	5	0	4	11	0	2	2
Legazpi	22	5	0	8	3	3	0	0	0	0	0	1	1	1
Delicias	96	21	1	27	11	3	0	2	0	5	17	0	2	7
Palos de Moguer	154	46	3	38	12	10	0	6	0	11	21	0	1	6
Atocha	3	0	0	1	0	0	0	0	0	1	1	0	0	0
Retiro	496	201	3	106	20	27	0	16	0	33	44	3	1	42
Pacífico	164	63	1	38	3	12	0	5	0	10	19	2	0	11
Adelfas	64	30	0	8	3	7	0	2	0	1	9	0	0	4
Estrella	70	25	1	18	7	2	0	3	0	9	3	0	0	2
Ibiza	114	47	1	18	6	2	0	4	0	9	6	1	1	19
Jerónimos	25	9	0	6	1	2	0	2	0	1	1	0	0	3
Niño Jesús	59	27	0	18	0	2	0	0	0	3	6	0	0	3
Salamanca	840	371	1	196	35	30	1	15	0	72	70	3	7	39
Recoletos	71	31	0	12	3	0	1	2	0	11	8	1	0	2
Goya	187	74	0	46	8	8	0	4	0	18	22	0	1	6
Fuente del Berro	134	49	0	37	4	12	0	0	0	11	11	0	2	8
Guindalera	251	119	0	63	11	6	0	7	0	17	14	1	1	12
Lista	116	57	1	23	6	3	0	2	0	8	7	1	2	6
Castellana	81	41	0	15	3	1	0	0	0	7	8	0	1	5
Chamartín	985	454	4	213	35	46	0	21	0	78	82	4	5	43
El Viso	85	36	0	14	2	5	0	1	0	8	13	0	1	5
Prosperidad	290	144	2	66	12	16	0	3	0	15	16	1	3	12
Ciudad Jardín	116	44	0	35	4	3	0	1	0	10	12	2	0	5
Hispanoamérica	177	83	0	34	5	7	0	7	0	14	17	0	0	10

MATRIMONIOS QUE HAN FIJADO SU RESIDENCIA EN LA COMUNIDAD DE MADRID CLASIFICADOS POR PROFESION U OCUPACION PRINCIPAL DE LA ESPOSA SEGUN LUGAR DE RESIDENCIA DEL MATRIMONIO

	TOTAL	PROFESION U OCUPACION PRINCIPAL DE LA ESPOSA (*)												No consta	
		1	2	3	4	5	6	7	8	9	10	11	12		
RESIDENCIA DEL MATRIMONIO															
TOTAL	29191	6565	45	7142	2129	2536	32	1491	30	1720	5168	59	264	2010	
DISTRITOS Y BARRIOS DEL MUNICIPIO DE MADRID															
Nueva España	162	77	1	26	6	5	0	5	0	21	13	1	1	6	
Castilla	155	70	1	38	6	10	0	4	0	10	11	0	0	5	
Tetuán	787	251	3	213	42	61	1	28	0	55	95	3	7	28	
Belias Vistas	168	59	0	40	10	14	0	7	0	12	19	1	0	6	
Cuatro Caminos	184	81	1	44	10	9	0	4	0	12	15	0	2	6	
Castillejos	149	57	1	41	7	8	0	4	0	13	13	0	0	5	
Almenara	88	17	0	32	4	6	0	3	0	4	19	0	1	2	
Valdeacederas	104	18	0	25	8	12	1	7	0	8	18	1	2	4	
Berruete	94	19	1	31	3	12	0	3	0	6	11	1	2	5	
Chamberí	784	360	4	181	22	39	1	15	0	55	60	2	6	39	
Gaztambide	140	73	0	35	5	3	1	0	0	11	8	1	0	3	
Arapiles	142	56	1	34	3	13	0	1	0	9	15	1	1	8	
Trafalgar	155	69	0	39	4	8	0	3	0	15	9	0	0	8	
Almagro	93	45	1	25	2	4	0	3	0	5	1	0	1	6	
Rios Rosas	164	69	1	35	3	8	0	6	0	9	21	0	3	9	
Vallehermoso	90	48	1	13	5	3	0	2	0	6	6	0	1	5	
Fuencarral-El Pardo	861	284	1	226	48	43	1	31	0	74	102	4	3	44	
El Pardo	19	5	0	8	1	1	0	0	0	3	1	0	0	0	
Fuente Arreyna	19	10	0	4	0	1	0	0	0	1	3	0	0	0	
Paña Grande	243	85	1	61	17	11	0	9	0	18	24	1	1	15	
El Píjar	266	71	0	71	18	24	1	9	0	19	35	2	0	16	
La Paz	129	59	0	31	4	2	0	3	0	14	9	0	2	5	
Valverde	156	37	0	45	8	4	0	10	0	18	26	1	0	7	
Mirasierra	28	16	0	6	0	0	0	0	0	1	4	0	0	1	
El Goloso	1	1	0	0	0	0	0	0	0	0	0	0	0	0	
Moncloa-Aravaca	446	179	0	98	28	18	0	3	0	40	45	3	3	29	
Casa de Campo	49	18	0	14	4	2	0	0	0	3	2	1	1	4	
Argüelles	106	48	0	18	7	4	0	0	0	6	12	2	0	9	
Ciudad Universitaria	70	31	0	10	5	2	0	0	0	9	9	0	1	3	
Valdezarza	157	55	0	49	7	6	0	1	0	15	15	0	1	8	
Valdemarín	7	4	0	0	0	1	0	0	0	1	1	0	0	0	
El Plantío	8	3	0	1	0	1	0	1	0	2	0	0	0	0	
Aravaca	49	20	0	6	5	2	0	1	0	4	6	0	0	5	
Latina	1179	242	1	374	90	100	2	48	0	67	174	5	5	71	
Los Cármenes	65	12	0	11	5	12	0	3	0	1	18	1	0	2	
Puerta del Ángel	246	49	0	75	15	21	0	15	0	15	36	0	2	18	
Lucero	167	32	0	54	9	17	0	9	0	6	27	1	1	11	
Aluche	335	80	1	107	27	14	0	10	0	22	48	1	1	24	
Campamento	88	25	0	30	8	6	0	2	0	5	8	1	0	3	
Las Águilas	278	44	0	97	26	30	2	9	0	18	37	1	1	13	
Carabanchel	1165	225	0	347	99	89	0	67	0	54	183	3	11	87	
Comillas	158	35	0	51	13	9	0	5	0	8	24	1	2	10	
Opánel	149	35	0	43	7	14	0	12	0	3	25	0	1	9	
San Isidro	199	31	0	63	16	19	0	10	0	9	30	0	1	20	
Vista Alegre	217	47	0	59	26	15	0	14	0	15	28	0	2	11	

MATRIMONIOS QUE HAN FIJADO SU RESIDENCIA EN LA COMUNIDAD DE MADRID CLASIFICADOS POR PROFESION U OCUPACION PRINCIPAL DE LA ESPOSA SEGUN LUGAR DE RESIDENCIA DEL MATRIMONIO

	TOTAL	PROFESION U OCUPACION PRINCIPAL DE LA ESPOSA (*)												No consta
		1	2	3	4	5	6	7	8	9	10	11	12	
RESIDENCIA DEL MATRIMONIO														
TOTAL	29191	6565	45	7142	2129	2536	32	1491	30	1720	5168	59	264	2010
DISTRITOS Y BARRIOS DEL MUNICIPIO DE MADRID														
Puerta Bonita	178	31	0	54	14	13	0	7	0	6	32	0	2	19
Buenavista	135	21	0	41	12	9	0	13	0	5	23	1	2	8
Abrantes	129	25	0	36	11	10	0	6	0	8	21	1	1	10
Usara	593	83	1	161	52	69	0	26	0	36	125	1	6	33
Orcasitas	87	12	0	15	6	14	0	5	0	6	22	0	1	6
Orcasur	47	3	0	4	5	5	0	4	0	1	23	0	0	2
San Fermín	79	11	0	15	8	10	0	3	0	3	21	0	2	6
Almendrales	91	13	0	33	9	9	0	8	0	1	12	0	0	6
Moscardó	139	23	0	49	12	15	0	1	0	8	20	1	2	8
Zofio	69	7	1	20	7	6	0	4	0	9	13	0	0	2
Pradolongo	81	14	0	25	5	10	0	1	0	8	14	0	1	3
Puente de Vallecas	1338	179	0	331	101	146	1	78	0	61	270	5	11	155
Entrevías	192	13	0	34	13	30	0	13	0	12	57	1	1	18
San Diego	240	33	0	49	25	18	0	16	0	9	51	1	2	36
Palomeras Bajas	145	23	0	35	8	21	0	11	0	5	22	1	1	18
Palomeras Sureste	370	49	0	103	26	37	0	22	0	14	59	0	1	59
Portazgo	127	16	0	35	9	11	0	7	0	4	33	0	1	11
Numancia	264	45	0	75	20	29	1	9	0	17	48	2	5	13
Moratalaz	542	129	1	184	48	30	0	19	0	27	57	2	3	42
Pavones	42	9	0	10	5	3	0	1	0	5	6	0	0	3
Marroquina	146	38	0	52	9	10	0	2	0	8	11	1	1	14
Media Legua	105	33	1	37	6	4	0	2	0	5	13	0	0	4
Fontarrón	115	21	0	42	15	6	0	6	0	4	13	0	0	8
Vinateros	134	28	0	43	13	7	0	8	0	5	14	1	2	13
Ciudad Lineal	1221	340	1	390	91	61	2	40	0	80	122	1	7	66
Ventas	277	55	0	116	25	12	1	11	0	19	29	0	2	7
Pueblo Nuevo	309	63	0	101	22	18	0	15	0	21	43	0	1	25
Quintana	146	30	0	47	10	5	0	8	0	11	11	1	1	22
Concepción	146	45	0	46	12	10	0	3	0	8	11	0	2	9
San Pascual	144	54	0	42	8	9	0	2	0	5	12	0	0	12
San Juan Bautista	48	18	0	13	5	2	0	0	0	3	3	0	0	4
Colina	45	24	0	4	1	1	0	0	0	3	8	0	1	3
Atalaya	11	3	0	3	3	0	0	0	0	2	0	0	0	0
Costillares	95	48	1	18	5	4	1	1	0	8	5	0	0	4
Hortaleza	668	162	0	210	52	53	0	20	0	36	83	0	5	47
Palomas	8	4	0	1	0	0	0	0	0	1	1	0	0	1
Piovera	21	11	0	4	2	1	0	0	0	0	1	0	0	2
Canillas	205	61	0	53	15	13	0	8	0	16	23	0	3	13
Pinar del Rey	316	56	0	108	26	30	0	11	0	12	44	0	2	27
Apostol Santiago	76	15	0	34	8	8	0	0	0	1	7	0	0	3
Valdefuentes	42	15	0	10	1	1	0	1	0	6	7	0	0	1
Villaverde	706	93	0	225	65	83	1	46	0	33	127	0	4	29
San Andrés	247	26	0	72	24	33	0	16	0	11	59	0	0	6
San Cristóbal	112	13	0	35	14	14	0	7	0	6	19	0	1	3
Butarque	32	4	0	9	0	2	0	3	0	3	5	0	0	6

MATRIMONIOS QUE HAN FIJADO SU RESIDENCIA EN LA COMUNIDAD DE MADRID CLASIFICADOS POR PROFESION U OCUPACION PRINCIPAL DE LA ESPOSA SEGUN LUGAR DE RESIDENCIA DEL MATRIMONIO

	TOTAL	PROFESION U OCUPACION PRINCIPAL DE LA ESPOSA (*)												No consta
		1	2	3	4	5	6	7	8	9	10	11	12	
RESIDENCIA DEL MATRIMONIO														
TOTAL	29191	6565	45	7142	2129	2536	32	1491	30	1720	5168	59	264	2010
DISTRITOS Y BARRIOS DEL MUNICIPIO DE MADRID														
Los Rosales	148	15	0	52	17	19	1	13	0	4	18	0	2	7
Los Angeles	167	35	0	57	10	15	0	7	0	9	26	0	1	7
Villa de Vallecas	367	69	0	110	23	42	0	16	0	12	75	1	1	18
Casco H. de Vallecas	188	19	0	48	9	29	0	13	0	8	52	0	1	9
Santa Eugenia	179	50	0	62	14	13	0	3	0	4	23	1	0	9
Vicalvaro	229	31	1	58	26	19	0	8	0	16	55	0	2	13
Casco H. de Vicalvaro	125	15	0	36	10	12	0	3	0	11	31	0	0	7
Ambroz	104	16	1	22	16	7	0	5	0	5	24	0	2	6
San Blas	550	99	3	148	48	70	1	27	1	11	98	1	8	35
Simancas	112	27	0	26	10	16	1	6	0	1	18	0	2	5
Hellín	53	4	0	15	3	4	0	3	0	1	15	0	0	8
Amposta	49	3	0	16	8	8	0	1	0	1	8	0	0	4
Arcos	89	12	0	20	8	16	0	5	0	3	19	0	2	4
Rosas	30	6	1	8	1	7	0	1	1	1	2	0	0	2
Rejas	30	5	0	11	2	4	0	3	0	0	5	0	0	0
Canillejas	157	31	0	45	16	14	0	7	0	3	27	1	3	10
El Salvador	30	11	2	7	0	1	0	1	0	1	4	0	1	2
Barajas	169	46	1	50	9	21	1	5	0	6	21	0	2	7
Alameda de Osuna	78	27	0	25	3	8	1	0	0	4	9	0	0	1
Aeropuerto	20	3	0	3	2	6	0	0	0	1	3	0	1	1
Casco H. de Barajas	39	9	1	12	4	3	0	1	0	1	5	0	0	3
Timón	26	5	0	9	0	4	0	4	0	0	3	0	0	1
Corralejos	6	2	0	1	0	0	0	0	0	0	1	0	1	1
No consta Distrito	1688	442	3	365	87	138	1	63	0	128	353	4	41	63

(*) Ver relación de profesiones en página 35.

MATRIMONIOS QUE HAN FIJADO SU RESIDENCIA EN LA COMUNIDAD DE MADRID CLASIFICADOS POR EDAD DE LA ESPOSA SEGUN EL ESTADO CIVIL DE CADA CONTRAYENTE Y EDAD DEL ESPOSO

	TOTAL	GRUPOS DE EDAD DE LA ESPOSA											
		Menos de 15	15 - 19	20 - 24	25 - 29	30 - 34	35 - 39	40 - 44	45 - 49	50 - 54	55 - 59	60 - 64	65 y más
EDAD DEL ESPOSO													
A) TODOS LOS ESPOSOS/TODAS LAS ESPOSAS													
TOTAL	29191	1	1315	10366	12396	3097	934	412	238	149	107	73	103
De 15 a 19	266	0	174	80	7	4	0	1	0	0	0	0	0
De 20 a 24	5994	0	844	4025	1032	73	15	5	0	0	0	0	0
De 25 a 29	14495	1	240	5265	8069	795	99	16	8	1	1	0	0
De 30 a 34	5071	0	46	836	2586	1330	209	52	10	2	0	0	0
De 35 a 39	1523	0	10	115	498	555	249	71	19	3	2	1	0
De 40 a 44	701	0	0	37	133	215	180	104	21	6	3	2	0
De 45 a 49	352	0	0	6	40	63	90	76	48	15	11	0	3
De 50 a 54	216	0	0	2	13	33	49	30	53	23	6	2	5
De 55 a 59	212	0	1	0	11	19	26	28	44	44	26	7	6
De 60 a 64	134	0	0	0	3	7	10	20	17	30	21	20	6
De 65 y más	227	0	0	0	4	3	7	9	18	25	37	41	83
B) ESPOSOS SOLTEROS/ESPOSAS SOLTERAS													
TOTAL	26658	1	1300	10211	11847	2474	524	173	61	28	19	8	12
De 15 a 19	266	0	174	80	7	4	0	1	0	0	0	0	0
De 20 a 24	5952	0	842	4019	1012	65	9	5	0	0	0	0	0
De 25 a 29	14250	1	237	5238	7972	718	71	9	4	0	0	0	0
De 30 a 34	4570	0	41	769	2410	1158	158	26	8	0	0	0	0
De 35 a 39	1085	0	5	83	368	407	167	44	7	3	0	1	0
De 40 a 44	315	0	0	19	64	94	80	49	5	2	1	1	0
De 45 a 49	92	0	0	2	9	12	28	20	13	6	2	0	0
De 50 a 54	43	0	0	1	3	7	5	10	12	3	2	0	0
De 55 a 59	49	0	1	0	2	6	4	8	11	9	7	1	0
De 60 a 64	9	0	0	0	0	2	1	1	1	3	1	0	0
De 65 y más	27	0	0	0	0	1	1	0	0	2	6	5	12
C) TODOS LOS ESPOSOS/ESPOSAS SOLTERAS													
TOTAL	28071	1	1314	10346	12236	2812	714	284	147	76	54	38	49
De 15 a 19	266	0	174	80	7	4	0	1	0	0	0	0	0
De 20 a 24	5953	0	843	4019	1012	65	9	5	0	0	0	0	0
De 25 a 29	14317	1	240	5260	8003	726	73	10	4	0	0	0	0
De 30 a 34	4858	0	46	832	2545	1225	169	32	9	0	0	0	0
De 35 a 39	1379	0	10	114	474	506	203	55	11	3	2	1	0
De 40 a 44	557	0	0	33	126	182	129	73	10	2	1	1	0
De 45 a 49	243	0	0	6	38	49	61	49	29	9	2	0	0
De 50 a 54	146	0	0	2	13	28	37	20	33	8	4	0	1
De 55 a 59	143	0	1	0	11	18	18	18	33	22	18	3	1
De 60 a 64	70	0	0	0	3	6	9	13	7	13	8	9	2
De 65 y más	139	0	0	0	4	3	6	8	11	19	19	24	45
D) ESPOSOS SOLTEROS/TODAS LAS ESPOSAS													
TOTAL	27268	1	1301	10225	11978	2675	639	234	89	47	31	17	31
De 15 a 19	266	0	174	80	7	4	0	1	0	0	0	0	0
De 20 a 24	5993	0	843	4025	1032	73	15	5	0	0	0	0	0
De 25 a 29	14422	1	237	5243	8035	786	96	15	7	1	1	0	0
De 30 a 34	4744	0	41	771	2441	1247	191	42	9	2	0	0	0
De 35 a 39	1186	0	5	83	381	430	193	56	14	3	0	1	0
De 40 a 44	367	0	0	20	68	102	94	65	11	3	2	2	0
De 45 a 49	126	0	0	2	9	17	33	26	19	10	7	0	3
De 50 a 54	59	0	0	1	3	7	10	11	16	7	2	0	2
De 55 a 59	66	0	1	0	2	6	5	12	12	14	9	2	3
De 60 a 64	18	0	0	0	0	2	1	1	1	3	3	4	3
De 65 y más	41	0	0	0	0	1	1	0	0	4	7	8	20

MATRIMONIOS QUE HAN FIJADO SU RESIDENCIA EN LA COMUNIDAD DE MADRID CLASIFICADOS POR EDAD DE LA ESPOSA SEGUN EL ESTADO CIVIL DE CADA CONTRAYENTE Y EDAD DEL ESPOSO

	TOTAL	GRUPOS DE EDAD DE LA ESPOSA											
		Menos de 15	15 - 19	20 - 24	25 - 29	30 - 34	35 - 39	40 - 44	45 - 49	50 - 54	55 - 59	60 - 64	65 y más
EDAD DEL ESPOSO													
A) TODOS LOS ESPOSOS/TODAS LAS ESPOSAS													
TOTAL	17118	0	535	5017	7837	2246	664	286	182	115	87	62	87
De 15 a 19	134	0	79	45	5	4	0	1	0	0	0	0	0
De 20 a 24	2685	0	325	1760	535	50	11	4	0	0	0	0	0
De 25 a 29	8387	0	103	2612	5031	559	65	8	7	1	1	0	0
De 30 a 34	3512	0	22	494	1779	1019	153	37	7	1	0	0	0
De 35 a 39	1072	0	5	74	355	389	180	53	13	2	0	1	0
De 40 a 44	468	0	0	25	84	140	127	71	12	5	3	1	0
De 45 a 49	251	0	0	5	29	43	63	51	40	10	7	0	3
De 50 a 54	149	0	0	2	8	20	32	19	41	17	4	1	5
De 55 a 59	167	0	1	0	7	15	19	20	36	33	23	7	6
De 60 a 64	103	0	0	0	2	7	8	14	11	22	17	17	5
De 65 y más	190	0	0	0	2	0	6	8	15	24	32	35	68
B) ESPOSOS SOLTEROS/ESPOSAS SOLTERAS													
TOTAL	15418	0	528	4926	7493	1844	387	130	54	22	16	8	10
De 15 a 19	134	0	79	45	5	4	0	1	0	0	0	0	0
De 20 a 24	2660	0	324	1755	526	44	7	4	0	0	0	0	0
De 25 a 29	8252	0	102	2597	4980	513	52	4	4	0	0	0	0
De 30 a 34	3190	0	19	457	1664	907	116	20	7	0	0	0	0
De 35 a 39	779	0	3	54	266	287	124	36	6	2	0	1	0
De 40 a 44	223	0	0	15	43	67	57	35	2	2	1	1	0
De 45 a 49	76	0	0	2	6	10	22	18	12	4	2	0	0
De 50 a 54	31	0	0	1	1	5	4	6	11	3	0	0	0
De 55 a 59	42	0	1	0	2	5	3	5	11	7	7	1	0
De 60 a 64	8	0	0	0	0	2	1	1	1	2	1	0	0
De 65 y más	23	0	0	0	0	0	1	0	0	2	5	5	10
C) TODOS LOS ESPOSOS/ESPOSAS SOLTERAS													
TOTAL	16379	0	535	5006	7746	2064	519	205	117	63	46	33	45
De 15 a 19	134	0	79	45	5	4	0	1	0	0	0	0	0
De 20 a 24	2661	0	325	1755	526	44	7	4	0	0	0	0	0
De 25 a 29	8281	0	103	2609	4992	516	53	4	4	0	0	0	0
De 30 a 34	3377	0	22	493	1754	951	124	26	7	0	0	0	0
De 35 a 39	978	0	5	73	338	359	150	43	7	2	0	1	0
De 40 a 44	378	0	0	24	83	119	91	52	5	2	1	1	0
De 45 a 49	184	0	0	5	29	36	47	35	25	5	2	0	0
De 50 a 54	97	0	0	2	8	15	22	12	28	7	2	0	1
De 55 a 59	112	0	1	0	7	14	13	12	27	18	16	3	1
De 60 a 64	54	0	0	0	2	6	7	9	5	10	7	6	2
De 65 y más	123	0	0	0	2	0	5	7	9	19	18	22	41
D) ESPOSOS SOLTEROS/TODAS LAS ESPOSAS													
TOTAL	15814	0	528	4935	7571	1975	461	167	74	36	25	16	26
De 15 a 19	134	0	79	45	5	4	0	1	0	0	0	0	0
De 20 a 24	2684	0	324	1760	535	50	11	4	0	0	0	0	0
De 25 a 29	8356	0	102	2600	5018	556	64	8	6	1	1	0	0
De 30 a 34	3304	0	19	458	1683	968	140	28	7	1	0	0	0
De 35 a 39	833	0	3	54	277	300	141	44	11	2	0	1	0
De 40 a 44	255	0	0	15	44	73	67	44	6	3	2	1	0
De 45 a 49	99	0	0	2	6	12	24	21	17	8	6	0	3
De 50 a 54	44	0	0	1	1	5	8	7	14	6	0	0	2
De 55 a 59	55	0	1	0	2	5	4	9	12	9	8	2	3
De 60 a 64	15	0	0	0	0	2	1	1	1	2	2	4	2
De 65 y más	35	0	0	0	0	0	1	0	0	4	6	8	16

MATRIMONIOS QUE HAN FIJADO SU RESIDENCIA EN LA COMUNIDAD DE MADRID CLASIFICADOS POR EDAD DE LA ESPOSA SEGUN EL ESTADO CIVIL DE CADA CONTRAYENTE Y EDAD DEL ESPOSO

	TOTAL	GRUPOS DE EDAD DE LA ESPOSA										
		Menos de 15	15 - 19	20 - 24	25 - 29	30 - 34	35 - 39	40 - 44	45 - 49	50 - 54	55 - 59	60 - 64

EDAD DEL ESPOSO

A) TODOS LOS ESPOSOS/TODAS LAS ESPOSAS

TOTAL	9538	0	583	4297	3568	667	212	105	46	27	13	7	13
De 15 a 19	108	0	77	30	1	0	0	0	0	0	0	0	0
De 20 a 24	2632	0	387	1815	404	21	4	1	0	0	0	0	0
De 25 a 29	4842	0	99	2142	2388	181	24	7	1	0	0	0	0
De 30 a 34	1207	0	16	269	616	244	48	12	1	1	0	0	0
De 35 a 39	346	0	4	34	102	129	52	17	5	1	2	0	0
De 40 a 44	184	0	0	6	41	62	40	27	8	0	0	0	0
De 45 a 49	83	0	0	1	8	17	22	22	8	3	2	0	0
De 50 a 54	55	0	0	0	3	9	16	8	11	6	1	1	0
De 55 a 59	29	0	0	0	3	3	3	6	5	7	2	0	0
De 60 a 64	24	0	0	0	0	0	2	4	4	8	3	2	1
De 65 y más	28	0	0	0	2	1	1	1	3	1	3	4	12

B) ESPOSOS SOLTEROS/ESPOSAS SOLTERAS

TOTAL	8857	0	576	4240	3410	479	105	35	6	4	1	0	1
De 15 a 19	108	0	77	30	1	0	0	0	0	0	0	0	0
De 20 a 24	2617	0	386	1814	395	19	2	1	0	0	0	0	0
De 25 a 29	4751	0	97	2132	2350	155	13	4	0	0	0	0	0
De 30 a 34	1056	0	14	240	569	192	34	6	1	0	0	0	0
De 35 a 39	228	0	2	23	74	88	33	7	0	1	0	0	0
De 40 a 44	70	0	0	1	17	22	17	10	3	0	0	0	0
De 45 a 49	12	0	0	0	3	2	4	1	1	1	0	0	0
De 50 a 54	8	0	0	0	1	1	1	3	1	0	1	0	0
De 55 a 59	5	0	0	0	0	0	1	3	0	1	0	0	0
De 60 a 64	1	0	0	0	0	0	0	0	0	1	0	0	0
De 65 y más	1	0	0	0	0	0	0	0	0	0	0	0	1

C) TODOS LOS ESPOSOS/ESPOSAS SOLTERAS

TOTAL	9226	0	582	4290	3509	580	157	65	22	10	4	4	3
De 15 a 19	108	0	77	30	1	0	0	0	0	0	0	0	0
De 20 a 24	2617	0	386	1814	395	19	2	1	0	0	0	0	0
De 25 a 29	4783	0	99	2140	2365	160	14	5	0	0	0	0	0
De 30 a 34	1142	0	16	266	603	213	37	6	1	0	0	0	0
De 35 a 39	304	0	4	34	96	112	41	11	3	1	2	0	0
De 40 a 44	144	0	0	5	35	52	32	16	4	0	0	0	0
De 45 a 49	47	0	0	1	6	11	12	11	4	2	0	0	0
De 50 a 54	38	0	0	0	3	9	14	6	4	1	1	0	0
De 55 a 59	20	0	0	0	3	3	2	5	3	3	1	0	0
De 60 a 64	11	0	0	0	0	0	2	3	1	3	0	2	0
De 65 y más	12	0	0	0	2	1	1	1	2	0	0	2	3

D) ESPOSOS SOLTEROS/TODAS LAS ESPOSAS

TOTAL	9032	0	577	4244	3454	538	136	55	13	8	3	0	4
De 15 a 19	108	0	77	30	1	0	0	0	0	0	0	0	0
De 20 a 24	2632	0	387	1815	404	21	4	1	0	0	0	0	0
De 25 a 29	4807	0	97	2134	2371	176	22	6	1	0	0	0	0
De 30 a 34	1105	0	14	241	579	215	43	11	1	1	0	0	0
De 35 a 39	249	0	2	23	75	97	38	11	2	1	0	0	0
De 40 a 44	85	0	0	1	20	24	19	16	5	0	0	0	0
De 45 a 49	21	0	0	0	3	4	7	4	2	1	0	0	0
De 50 a 54	11	0	0	0	1	1	2	3	2	1	1	0	0
De 55 a 59	8	0	0	0	0	0	1	3	0	3	1	0	0
De 60 a 64	3	0	0	0	0	0	0	0	0	1	1	0	1
De 65 y más	3	0	0	0	0	0	0	0	0	0	0	0	3

MATRIMONIOS QUE HAN FIJADO SU RESIDENCIA EN LA COMUNIDAD DE MADRID CLASIFICADOS POR EDAD DE LA ESPOSA SEGUN EL ESTADO CIVIL DE CADA CONTRAYENTE Y EDAD DEL ESPOSO

	TOTAL	GRUPOS DE EDAD DE LA ESPOSA										
		Menos de 15	15 - 19	20 - 24	25 - 29	30 - 34	35 - 39	40 - 44	45 - 49	50 - 54	55 - 59	60 - 64

EDAD DEL ESPOSO

A) TODOS LOS ESPOSOS/TODAS LAS ESPOSAS

TOTAL	2535	1	197	1052	991	184	58	21	10	7	7	4	3
De 15 a 19	24	0	18	5	1	0	0	0	0	0	0	0	0
De 20 a 24	677	0	132	450	93	2	0	0	0	0	0	0	0
De 25 a 29	1266	1	38	511	650	55	10	1	0	0	0	0	0
De 30 a 34	352	0	8	73	191	67	8	3	2	0	0	0	0
De 35 a 39	105	0	1	7	41	37	17	1	1	0	0	0	0
De 40 a 44	49	0	0	6	8	13	13	6	1	1	0	1	0
De 45 a 49	18	0	0	0	3	3	5	3	0	2	2	0	0
De 50 a 54	12	0	0	0	2	4	1	3	1	0	1	0	0
De 55 a 59	16	0	0	0	1	1	4	2	3	4	1	0	0
De 60 a 64	7	0	0	0	1	0	0	2	2	0	1	1	0
De 65 y más	9	0	0	0	0	2	0	0	0	0	2	2	3

B) ESPOSOS SOLTEROS/ESPOSAS SOLTERAS

TOTAL	2383	1	196	1045	944	151	32	8	1	2	2	0	1
De 15 a 19	24	0	18	5	1	0	0	0	0	0	0	0	0
De 20 a 24	675	0	132	450	91	2	0	0	0	0	0	0	0
De 25 a 29	1247	1	38	509	642	50	6	1	0	0	0	0	0
De 30 a 34	324	0	8	72	177	59	8	0	0	0	0	0	0
De 35 a 39	78	0	0	6	28	32	10	1	1	0	0	0	0
De 40 a 44	22	0	0	3	4	5	6	4	0	0	0	0	0
De 45 a 49	4	0	0	0	0	0	2	1	0	1	0	0	0
De 50 a 54	4	0	0	0	1	1	0	1	0	0	1	0	0
De 55 a 59	2	0	0	0	0	1	0	0	0	1	0	0	0
De 65 y más	3	0	0	0	0	1	0	0	0	0	1	0	1

C) TODOS LOS ESPOSOS/ESPOSAS SOLTERAS

TOTAL	2466	1	197	1050	981	168	38	14	8	3	4	1	1
De 15 a 19	24	0	18	5	1	0	0	0	0	0	0	0	0
De 20 a 24	675	0	132	450	91	2	0	0	0	0	0	0	0
De 25 a 29	1253	1	38	511	646	50	6	1	0	0	0	0	0
De 30 a 34	339	0	8	73	188	61	8	0	1	0	0	0	0
De 35 a 39	97	0	1	7	40	35	12	1	1	0	0	0	0
De 40 a 44	35	0	0	4	8	11	6	5	1	0	0	0	0
De 45 a 49	12	0	0	0	3	2	2	3	0	2	0	0	0
De 50 a 54	11	0	0	0	2	4	1	2	1	0	1	0	0
De 55 a 59	11	0	0	0	1	1	3	1	3	1	1	0	0
De 60 a 64	5	0	0	0	1	0	0	1	1	0	1	1	0
De 65 y más	4	0	0	0	0	2	0	0	0	0	1	0	1

D) ESPOSOS SOLTEROS/TODAS LAS ESPOSAS

TOTAL	2422	1	196	1046	953	162	42	12	2	3	3	1	1
De 15 a 19	24	0	18	5	1	0	0	0	0	0	0	0	0
De 20 a 24	677	0	132	450	93	2	0	0	0	0	0	0	0
De 25 a 29	1259	1	38	509	646	54	10	1	0	0	0	0	0
De 30 a 34	335	0	8	72	179	64	8	3	1	0	0	0	0
De 35 a 39	84	0	0	6	29	33	14	1	1	0	0	0	0
De 40 a 44	27	0	0	4	4	5	8	5	0	0	0	1	0
De 45 a 49	6	0	0	0	0	1	2	1	0	1	1	0	0
De 50 a 54	4	0	0	0	1	1	0	1	0	0	1	0	0
De 55 a 59	3	0	0	0	0	1	0	0	0	2	0	0	0
De 65 y más	3	0	0	0	0	1	0	0	0	0	1	0	1

MATRIMONIOS QUE HAN FIJADO SU RESIDENCIA EN LA COMUNIDAD DE MADRID CLASIFICADOS POR PROFESION U OCUPACION PRINCIPAL DE LA ESPOSA SEGUN PROFESION U OCUPACION PRINCIPAL DEL ESPOSO Y EDAD DE LOS CONTRAYENTES

	TOTAL	PROFESION U OCUPACION PRINCIPAL DE LA ESPOSA (*)												No consta
		1	2	3	4	5	6	7	8	9	10	11	12	

PROFESION U OCUPACION PRINCIPAL DEL ESPOSO

A) TODAS LAS EDADES

TOTAL	29191	6565	45	7142	2129	2536	32	1491	30	1720	5168	59	264	2010
1. Profesionales, técnicos/similares	7191	3795	16	1653	253	280	4	151	1	524	425	1	30	78
2. Directivos y gerentes	258	62	10	64	35	16	0	11	0	12	40	1	1	6
3. Personal administrativo	4112	758	1	1796	308	294	8	176	1	228	471	3	18	50
4. Comerciantes y vendedores	3198	494	2	900	507	289	1	184	0	170	592	1	8	50
5. Personal de los servicios	2663	274	4	585	249	508	3	154	0	167	657	2	16	44
6. Agricultores, ganaderos	188	20	1	27	8	20	5	9	0	5	88	0	1	4
7. Trabajadores de producción	8314	887	7	1815	711	1057	11	752	1	386	2507	2	44	134
8. Profesionales Fuerzas Armadas	517	118	2	133	23	31	0	21	27	52	91	0	7	12
9. Estudiantes	394	84	1	91	11	20	0	8	0	147	24	0	2	6
10. Labores de su hogar	10	0	0	0	0	0	0	2	0	1	7	0	0	0
11. Jubilados, rentistas, pensionistas	207	13	0	18	3	15	0	2	0	0	103	48	1	4
12. Personas no clasific. actividad.	319	25	0	23	2	7	0	7	0	12	107	0	136	0
13. No consta	1820	35	1	37	19	19	0	14	0	16	56	1	0	1622

B) MATRIMONIOS EN QUE EL ESPOSO TIENE MENOS DE 25 AÑOS DE EDAD

TOTAL	6260	538	4	1211	533	729	14	438	15	541	1641	0	63	533
1. Profesionales, técnicos/similares	460	136	1	103	24	41	1	14	0	65	65	0	1	9
2. Directivos y gerentes	24	0	1	8	1	3	0	1	0	3	6	0	0	1
3. Personal administrativo	649	75	0	248	55	59	1	32	0	53	109	0	2	15
4. Comerciantes y vendedores	771	59	0	160	138	71	0	59	0	61	211	0	4	8
5. Personal de los servicios	811	55	0	143	75	174	1	48	0	72	227	0	2	14
6. Agricultores, ganaderos	54	1	0	9	2	7	2	1	0	3	26	0	0	3
7. Trabajadores de producción	2613	160	1	486	218	350	9	260	0	169	898	0	19	43
8. Profesionales Fuerzas Armadas	149	14	1	19	10	10	0	11	15	25	37	0	2	5
9. Estudiantes	167	29	0	27	4	7	0	3	0	79	15	0	2	1
10. Labores de su hogar	2	0	0	0	0	0	0	0	0	1	1	0	0	0
12. Personas no clasific. actividad.	72	2	0	3	1	1	0	2	0	2	30	0	31	0
13. No consta	488	7	0	5	5	6	0	7	0	8	16	0	0	434

C) MATRIMONIOS EN QUE LA ESPOSA TIENE MENOS DE 25 AÑOS DE EDAD

TOTAL	11682	1193	9	2468	1044	1288	20	715	14	1149	2714	1	115	952
1. Profesionales, técnicos/similares	1453	441	1	340	67	103	2	42	0	292	140	0	6	19
2. Directivos y gerentes	61	5	2	19	7	6	0	1	0	5	13	0	0	3
3. Personal administrativo	1342	141	0	516	124	126	2	60	0	145	196	0	6	26
4. Comerciantes y vendedores	1442	122	1	341	267	148	1	99	0	116	318	0	4	25
5. Personal de los servicios	1362	103	0	262	125	264	3	69	0	124	382	0	6	24
6. Agricultores, ganaderos	102	3	0	15	3	12	3	3	0	4	55	0	1	3
7. Trabajadores de producción	4489	314	3	878	416	591	9	419	0	293	1462	1	27	76
8. Profesionales Fuerzas Armadas	231	32	1	40	15	15	0	9	14	39	55	0	2	9
9. Estudiantes	207	22	1	35	7	10	0	3	0	111	11	0	2	5
10. Labores de su hogar	3	0	0	0	0	0	0	0	0	1	2	0	0	0
11. Jubilados, rentistas, pensionistas	2	0	0	1	1	0	0	0	0	0	0	0	0	0
12. Personas no clasific. actividad.	138	4	0	10	0	2	0	3	0	7	51	0	61	0
13. No consta	850	6	0	11	12	11	0	7	0	12	29	0	0	762

D) MATRIMONIOS EN QUE AMBOS CONTRAYENTES TIENEN MENOS DE 25 AÑOS DE EDAD

TOTAL	5123	342	4	923	462	589	14	365	11	497	1419	0	53	444
1. Profesionales, técnicos/similares	328	74	1	67	18	36	1	10	0	60	55	0	0	6
2. Directivos y gerentes	19	0	1	4	1	3	0	1	0	2	6	0	0	1
3. Personal administrativo	494	45	0	177	46	46	1	25	0	50	88	0	2	14
4. Comerciantes y vendedores	635	35	0	124	117	59	0	51	0	55	183	0	4	7
5. Personal de los servicios	646	37	0	114	65	127	1	38	0	60	191	0	2	11
6. Agricultores, ganaderos	48	1	0	6	2	7	2	1	0	3	23	0	0	3
7. Trabajadores de producción	2249	123	1	399	196	291	9	222	0	160	791	0	17	40
8. Profesionales Fuerzas Armadas	118	9	1	12	9	9	0	8	11	21	31	0	2	5
9. Estudiantes	128	13	0	14	3	6	0	3	0	76	10	0	2	1
10. Labores de su hogar	2	0	0	0	0	0	0	0	0	1	1	0	0	0
12. Personas no clasific. actividad.	58	1	0	3	0	1	0	2	0	1	26	0	24	0
13. No consta	398	4	0	3	5	4	0	4	0	8	14	0	0	356

MATRIMONIOS QUE HAN FIJADO SU RESIDENCIA EN LA COMUNIDAD DE MADRID CLASIFICADOS POR PROFESION U OCUPACION PRINCIPAL DE LA ESPOSA SEGUN PROFESION U OCUPACION PRINCIPAL DEL ESPOSO Y EDAD DE LOS CONTRAYENTES

	TOTAL	PROFESION U OCUPACION PRINCIPAL DE LA ESPOSA (*)												No consta
		1	2	3	4	5	6	7	8	9	10	11	12	

PROFESION U OCUPACION PRINCIPAL DEL ESPOSO

A) TODAS LAS EDADES

TOTAL	17118	4704	32	4553	1119	1303	14	629	1	1083	2458	51	159	1012
1. Profesionales, técnicos/similares	5290	2933	11	1217	171	174	2	85	0	379	247	1	25	45
2. Directivos y gerentes	152	39	9	40	20	6	0	5	0	8	18	0	1	6
3. Personal administrativo	2599	524	1	1208	178	160	5	90	0	141	252	3	10	27
4. Comerciantes y vendedores	1819	342	0	551	271	148	0	76	0	94	300	1	6	30
5. Personal de los servicios	1493	167	3	375	127	287	1	67	0	111	332	2	6	15
6. Agricultores, ganaderos	58	13	1	7	2	4	2	1	0	3	24	0	0	1
7. Trabajadores de producción	3878	505	5	959	321	469	4	275	0	202	1061	2	24	51
8. Profesionales Fuerzas Armadas	245	71	1	78	8	13	0	9	1	24	35	0	2	3
9. Estudiantes	271	59	1	64	7	15	0	5	0	103	13	0	1	3
10. Labores de su hogar	10	0	0	0	0	0	0	2	0	1	7	0	0	0
11. Jubilados, rentistas, pensionistas	169	11	0	16	2	11	0	1	0	0	84	41	1	2
12. Personas no clasific. actividad.	205	17	0	17	2	6	0	6	0	9	65	0	83	0
13. No consta	929	23	0	21	10	10	0	7	0	8	20	1	0	829

B) MATRIMONIOS EN QUE EL ESPOSO TIENE MENOS DE 25 AÑOS DE EDAD

TOTAL	2819	299	2	599	241	324	4	143	1	315	664	0	32	195
1. Profesionales, técnicos/similares	272	96	0	62	11	18	0	9	0	46	24	0	1	5
2. Directivos y gerentes	9	0	1	2	1	0	0	1	0	2	1	0	0	1
3. Personal administrativo	309	40	0	127	29	21	0	10	0	27	47	0	1	7
4. Comerciantes y vendedores	380	38	0	85	63	34	0	21	0	32	100	0	3	4
5. Personal de los servicios	416	20	0	85	36	97	0	14	0	47	109	0	1	7
6. Agricultores, ganaderos	12	0	0	2	0	1	1	0	0	1	7	0	0	0
7. Trabajadores de producción	1030	68	1	211	92	140	3	77	0	88	330	0	9	11
8. Profesionales Fuerzas Armadas	47	9	0	4	4	3	0	3	1	8	14	0	0	1
9. Estudiantes	117	24	0	17	3	5	0	2	0	57	8	0	1	0
10. Labores de su hogar	2	0	0	0	0	0	0	0	0	1	1	0	0	0
12. Personas no clasific. actividad.	40	0	0	2	1	1	0	2	0	1	17	0	16	0
13. No consta	185	4	0	2	1	4	0	4	0	5	6	0	0	159

C) MATRIMONIOS EN QUE LA ESPOSA TIENE MENOS DE 25 AÑOS DE EDAD

TOTAL	5552	713	4	1266	475	596	7	237	0	698	1123	1	57	375
1. Profesionales, técnicos/similares	948	316	0	206	38	63	1	28	0	212	67	0	6	11
2. Directivos y gerentes	29	2	1	8	4	1	0	1	0	3	6	0	0	3
3. Personal administrativo	701	79	0	285	63	62	1	19	0	84	92	0	3	13
4. Comerciantes y vendedores	736	84	0	182	137	68	0	41	0	61	145	0	3	15
5. Personal de los servicios	692	52	0	150	51	140	1	23	0	80	185	0	2	8
6. Agricultores, ganaderos	22	1	0	0	0	2	1	0	0	2	16	0	0	0
7. Trabajadores de producción	1781	147	2	380	166	240	3	116	0	146	545	1	11	24
8. Profesionales Fuerzas Armadas	86	16	0	18	5	5	0	2	0	16	22	0	0	2
9. Estudiantes	139	13	1	22	5	8	0	2	0	80	5	0	1	2
10. Labores de su hogar	3	0	0	0	0	0	0	0	0	1	2	0	0	0
11. Jubilados, rentistas, pensionistas	1	0	0	0	1	0	0	0	0	0	0	0	0	0
12. Personas no clasific. actividad.	77	1	0	8	0	1	0	2	0	6	28	0	31	0
13. No consta	337	2	0	7	5	6	0	3	0	7	10	0	0	297

D) MATRIMONIOS QUE AMBOS CONTRAYENTES TIENEN MENOS DE 25 AÑOS DE EDAD

TOTAL	2209	169	2	435	201	255	4	116	0	286	564	0	26	151
1. Profesionales, técnicos/similares	177	48	0	36	7	15	0	7	0	42	19	0	0	3
2. Directivos y gerentes	6	0	1	0	1	0	0	1	0	1	1	0	0	1
3. Personal administrativo	222	20	0	88	22	15	0	6	0	26	38	0	1	6
4. Comerciantes y vendedores	309	23	0	64	55	29	0	18	0	27	86	0	3	4
5. Personal de los servicios	323	12	0	66	27	71	0	10	0	38	92	0	1	6
6. Agricultores, ganaderos	9	0	0	0	0	1	1	0	0	1	6	0	0	0
7. Trabajadores de producción	862	48	1	166	83	112	3	66	0	83	283	0	8	9
8. Profesionales Fuerzas Armadas	33	5	0	3	3	3	0	1	0	5	12	0	0	1
9. Estudiantes	90	11	0	8	2	5	0	2	0	56	5	0	1	0
10. Labores de su hogar	2	0	0	0	0	0	0	0	0	1	1	0	0	0
12. Personas no clasific. actividad.	34	0	0	2	0	1	0	2	0	1	16	0	12	0
13. No consta	142	2	0	2	1	3	0	3	0	5	5	0	0	121

MATRIMONIOS QUE HAN FIJADO SU RESIDENCIA EN LA COMUNIDAD DE MADRID CLASIFICADOS POR PROFESION U OCUPACION PRINCIPAL DE LA ESPOSA SEGUN PROFESION U OCUPACION PRINCIPAL DEL ESPOSO Y EDAD DE LOS CONTRAYENTES

	TOTAL	PROFESION U OCUPACION PRINCIPAL DE LA ESPOSA (*)												No consta
		1	2	3	4	5	6	7	8	9	10	11	12	

PROFESION U OCUPACION PRINCIPAL DEL ESPOSO

A) TODAS LAS EDADES

TOTAL	9538	1474	12	2105	830	1031	10	650	25	503	1985	8	85	820
1. Profesionales, técnicos/similares	1470	661	5	327	68	72	1	52	1	109	142	0	4	28
2. Directivos y gerentes	76	19	1	18	11	5	0	4	0	3	14	1	0	0
3. Personal administrativo	1234	193	0	488	108	110	2	68	0	72	167	0	7	19
4. Comerciantes y vendedores	1127	125	1	285	202	121	1	86	0	59	229	0	1	17
5. Personal de los servicios	965	92	1	184	97	192	1	70	0	45	251	0	9	23
6. Agricultores, ganaderos	64	4	0	13	3	9	1	3	0	1	27	0	1	2
7. Trabajadores de producción	3439	300	2	707	320	494	4	347	1	142	1037	0	16	69
8. Profesionales Fuerzas Armadas	215	42	1	44	12	12	0	9	23	23	37	0	5	7
9. Estudiantes	94	20	0	20	1	4	0	3	0	38	5	0	1	2
11. Jubilados, rentistas, pensionistas	29	1	0	0	1	3	0	1	0	0	14	7	0	2
12. Personas no clasific. actividad.	88	6	0	3	0	1	0	1	0	3	33	0	41	0
13. No consta	737	11	1	16	7	8	0	6	0	8	29	0	0	651

B) MATRIMONIOS EN QUE EL ESPOSO TIENE MENOS DE 25 AÑOS DE EDAD

TOTAL	2740	196	2	518	238	341	6	221	12	177	724	0	29	276
1. Profesionales, técnicos/similares	147	29	1	31	12	19	1	3	0	13	34	0	0	4
2. Directivos y gerentes	6	0	0	2	0	1	0	0	0	0	3	0	0	0
3. Personal administrativo	273	29	0	103	16	30	1	16	0	21	50	0	1	6
4. Comerciantes y vendedores	332	18	0	68	67	31	0	32	0	23	89	0	1	3
5. Personal de los servicios	333	33	0	53	27	68	0	27	0	19	99	0	1	6
6. Agricultores, ganaderos	20	1	0	4	0	1	1	0	0	1	10	0	0	2
7. Trabajadores de producción	1234	73	0	233	108	184	3	133	0	62	401	0	10	27
8. Profesionales Fuerzas Armadas	77	4	1	12	4	4	0	6	12	14	15	0	2	3
9. Estudiantes	40	4	0	8	0	1	0	1	0	20	4	0	1	1
12. Personas no clasific. actividad.	27	2	0	1	0	0	0	0	0	1	10	0	13	0
13. No consta	251	3	0	3	4	2	0	3	0	3	9	0	0	224

C) MATRIMONIOS EN QUE LA ESPOSA TIENE MENOS DE 25 AÑOS DE EDAD

TOTAL	4880	388	4	992	470	582	8	365	13	363	1176	0	48	471
1. Profesionales, técnicos/similares	400	98	1	99	23	34	1	12	0	66	59	0	0	7
2. Directivos y gerentes	22	2	1	8	3	3	0	0	0	1	4	0	0	0
3. Personal administrativo	519	49	0	192	46	52	1	32	0	51	83	0	3	10
4. Comerciantes y vendedores	592	31	0	136	116	70	1	49	0	45	135	0	1	8
5. Personal de los servicios	560	44	0	101	56	105	1	40	0	36	160	0	3	14
6. Agricultores, ganaderos	44	2	0	10	1	5	1	1	0	1	20	0	1	2
7. Trabajadores de producción	2103	134	1	413	209	300	3	219	0	112	860	0	12	40
8. Profesionales Fuerzas Armadas	111	15	1	17	8	6	0	6	13	18	20	0	2	5
9. Estudiantes	54	7	0	11	1	1	0	1	0	27	3	0	1	2
12. Personas no clasific. actividad.	48	2	0	1	0	1	0	1	0	1	17	0	25	0
13. No consta	427	4	0	4	7	5	0	4	0	5	15	0	0	383

D) MATRIMONIOS QUE AMBOS CONTRAYENTES TIENEN MENOS DE 25 AÑOS DE EDAD

TOTAL	2309	144	2	408	211	279	6	185	10	164	637	0	25	238
1. Profesionales, técnicos/similares	119	19	1	22	10	19	1	1	0	13	30	0	0	3
2. Directivos y gerentes	5	0	0	1	0	1	0	0	0	0	3	0	0	0
3. Personal administrativo	219	22	0	76	15	24	1	14	0	19	41	0	1	6
4. Comerciantes y vendedores	278	12	0	53	55	26	0	28	0	23	78	0	1	2
5. Personal de los servicios	272	23	0	44	26	49	0	23	0	16	86	0	1	4
6. Agricultores, ganaderos	20	1	0	4	0	1	1	0	0	1	10	0	0	2
7. Trabajadores de producción	1071	59	0	196	97	155	3	111	0	58	357	0	9	26
8. Profesionales Fuerzas Armadas	65	4	1	6	4	3	0	6	10	13	13	0	2	3
9. Estudiantes	29	1	0	4	0	0	0	1	0	18	3	0	1	1
12. Personas no clasific. actividad.	19	1	0	1	0	0	0	0	0	0	7	0	10	0
13. No consta	212	2	0	1	4	1	0	1	0	3	9	0	0	191

MATRIMONIOS QUE HAN FIJADO SU RESIDENCIA EN LA COMUNIDAD DE MADRID CLASIFICADOS POR PROFESION U OCUPACION PRINCIPAL DE LA ESPOSA SEGUN PROFESION U OCUPACION PRINCIPAL DEL ESPOSO Y EDAD DE LOS CONTRAYENTES

	TOTAL	PROFESION U OCUPACION PRINCIPAL DE LA ESPOSA (*)												No consta
		1	2	3	4	5	6	7	8	9	10	11	12	

PROFESION U OCUPACION PRINCIPAL DEL ESPOSO

A) TODAS LAS EDADES

TOTAL	2535	387	1	484	180	202	8	212	4	134	725	0	20	178
1. Profesionales, técnicos/similares	431	201	0	109	14	14	1	14	0	36	36	0	1	5
2. Directivos y gerentes	30	4	0	6	4	5	0	2	0	1	8	0	0	0
3. Personal administrativo	279	41	0	100	22	24	1	18	1	15	52	0	1	4
4. Comerciantes y vendedores	252	27	1	64	34	20	0	22	0	17	63	0	1	3
5. Personal de los servicios	205	15	0	26	25	29	1	17	0	11	74	0	1	6
6. Agricultores, ganaderos	66	3	0	7	3	7	2	5	0	1	37	0	0	1
7. Trabajadores de producción	997	82	0	149	70	94	3	130	0	42	409	0	4	14
8. Profesionales Fuerzas Armadas	57	5	0	11	3	6	0	3	3	5	19	0	0	2
9. Estudiantes	29	5	0	7	3	1	0	0	0	6	6	0	0	1
11. Jubilados, rentistas, pensionistas	9	1	0	2	0	1	0	0	0	0	5	0	0	0
12. Personas no clasific. actividad.	26	2	0	3	0	0	0	0	0	0	9	0	12	0
13. No consta	154	1	0	0	2	1	0	1	0	0	7	0	0	142

B) MATRIMONIOS EN QUE EL ESPOSO TIENE MENOS DE 25 AÑOS DE EDAD

TOTAL	701	43	0	94	54	64	4	74	2	49	253	0	2	62
1. Profesionales, técnicos/similares	41	11	0	10	1	4	0	2	0	6	7	0	0	0
2. Directivos y gerentes	9	0	0	4	0	2	0	0	0	1	2	0	0	0
3. Personal administrativo	67	6	0	18	10	8	0	6	0	5	12	0	0	2
4. Comerciantes y vendedores	59	3	0	7	8	6	0	6	0	6	22	0	0	1
5. Personal de los servicios	62	2	0	5	12	9	1	7	0	6	19	0	0	1
6. Agricultores, ganaderos	22	0	0	3	2	5	0	1	0	1	9	0	0	1
7. Trabajadores de producción	349	19	0	42	18	26	3	50	0	19	167	0	0	5
8. Profesionales Fuerzas Armadas	25	1	0	3	2	3	0	2	2	3	8	0	0	1
9. Estudiantes	10	1	0	2	1	1	0	0	0	2	3	0	0	0
12. Personas no clasific. actividad.	5	0	0	0	0	0	0	0	0	0	3	0	2	0
13. No consta	52	0	0	0	0	0	0	0	0	0	1	0	0	51

C) MATRIMONIOS EN QUE LA ESPOSA TIENE MENOS DE 25 AÑOS DE EDAD

TOTAL	1250	92	1	210	99	110	5	113	1	88	415	0	10	106
1. Profesionales, técnicos/similares	105	27	0	35	6	6	0	2	0	14	14	0	0	1
2. Directivos y gerentes	10	1	0	3	0	2	0	0	0	1	3	0	0	0
3. Personal administrativo	122	13	0	39	15	12	0	9	0	10	21	0	0	3
4. Comerciantes y vendedores	114	7	1	23	14	10	0	9	0	10	38	0	0	2
5. Personal de los servicios	110	7	0	11	18	19	1	6	0	8	37	0	1	2
6. Agricultores, ganaderos	36	0	0	5	2	5	1	2	0	1	19	0	0	1
7. Trabajadores de producción	605	33	0	85	41	51	3	84	0	35	257	0	4	12
8. Profesionales Fuerzas Armadas	34	1	0	5	2	4	0	1	1	5	13	0	0	2
9. Estudiantes	14	2	0	2	1	1	0	0	0	4	3	0	0	1
11. Jubilados, rentistas, pensionistas	1	0	0	1	0	0	0	0	0	0	0	0	0	0
12. Personas no clasific. actividad.	13	1	0	1	0	0	0	0	0	0	6	0	5	0
13. No consta	86	0	0	0	0	0	0	0	0	0	4	0	0	82

D) MATRIMONIOS QUE AMBOS CONTRAYENTES TIENEN MENOS DE 25 AÑOS DE EDAD

TOTAL	605	29	0	80	50	55	4	64	1	47	218	0	2	55
1. Profesionales, técnicos/similares	32	7	0	9	1	2	0	2	0	5	6	0	0	0
2. Directivos y gerentes	8	0	0	3	0	2	0	0	0	1	2	0	0	0
3. Personal administrativo	53	3	0	13	9	7	0	5	0	5	9	0	0	2
4. Comerciantes y vendedores	48	0	0	7	7	4	0	5	0	5	19	0	0	1
5. Personal de los servicios	51	2	0	4	12	7	1	5	0	6	13	0	0	1
6. Agricultores, ganaderos	19	0	0	2	2	5	0	1	0	1	7	0	0	1
7. Trabajadores de producción	316	16	0	37	16	24	3	45	0	19	151	0	0	5
8. Profesionales Fuerzas Armadas	20	0	0	3	2	3	0	1	1	3	6	0	0	1
9. Estudiantes	9	1	0	2	1	1	0	0	0	2	2	0	0	0
12. Personas no clasific. actividad.	5	0	0	0	0	0	0	0	0	0	3	0	2	0
13. No consta	44	0	0	0	0	0	0	0	0	0	0	0	0	44

(*) Ver relación de profesiones en página 35.

MATRIMONIOS QUE HAN FIJADO SU RESIDENCIA EN LA COMUNIDAD DE MADRID CLASIFICADOS POR EDAD Y ESTADO CIVIL DE LA ESPOSA SEGUN EDAD Y ESTADO CIVIL DEL ESPOSO

	EDAD Y ESTADO CIVIL DE LA ESPOSA															
	TOTAL	TODAS LAS EDADES			MENOS DE 20 AÑOS			DE 20 A 24 AÑOS			DE 25 A 29 AÑOS			DE 30 Y MAS AÑOS		
		Soltera	Viuda	Divorciada	Soltera	Viuda	Divorciada	Soltera	Viuda	Divorciada	Soltera	Viuda	Divorciada	Soltera	Viuda	Divorciada

EDAD Y ESTADO CIVIL DEL ESPOSO

A) TODAS LAS EDADES

TOTAL	29191	28071	206	914	1315	1	0	10346	3	17	12236	11	149	4174	191	748
Soltero	27268	26658	82	528	1301	1	0	10211	3	11	11847	9	122	3299	69	395
Viudo	388	231	89	68	1	0	0	14	0	1	33	0	0	183	89	67
Divorciado	1535	1182	35	318	13	0	0	121	0	5	356	2	27	692	33	286

B) MENOS DE 20 AÑOS

TOTAL	266	266	0	0	174	0	0	80	0	0	7	0	0	5	0	0
Soltero	266	266	0	0	174	0	0	80	0	0	7	0	0	5	0	0

C) DE 20 A 24 AÑOS

TOTAL	5994	5953	6	35	843	1	0	4019	1	5	1012	2	18	79	2	12
Soltero	5993	5952	6	35	842	1	0	4019	1	5	1012	2	18	79	2	12
Divorciado	1	1	0	0	1	0	0	0	0	0	0	0	0	0	0	0

D) DE 25 A 29 AÑOS

TOTAL	14495	14317	11	167	241	0	0	5260	1	4	8003	4	62	813	6	101
Soltero	14422	14250	11	161	238	0	0	5238	1	4	7972	4	59	802	6	98
Viudo	3	3	0	0	0	0	0	2	0	0	1	0	0	0	0	0
Divorciado	70	64	0	6	3	0	0	20	0	0	30	0	3	11	0	3

E) DE 30 Y MAS AÑOS

TOTAL	8436	7535	189	712	57	0	0	987	1	8	3214	5	69	3277	183	635
Soltero	6587	6190	85	332	47	0	0	874	1	2	2856	3	45	2413	61	285
Viudo	385	228	89	68	1	0	0	12	0	1	32	0	0	183	89	67
Divorciado	1464	1117	35	312	9	0	0	101	0	5	326	2	24	681	33	283

MATRIMONIOS QUE HAN FIJADO SU RESIDENCIA EN LA COMUNIDAD DE MADRID CLASIFICADOS POR EDAD Y ESTADO CIVIL DE LA ESPOSA SEGUN EDAD Y ESTADO CIVIL DEL ESPOSO

	EDAD Y ESTADO CIVIL DE LA ESPOSA														
	TODAS LAS EDADES			MENOS DE 20 AÑOS			DE 20 A 24 AÑOS			DE 25 A 29 AÑOS			DE 30 Y MAS AÑOS		
	TOTAL	Soltera	Viuda	Divorciada	Soltera	Viuda	Divorciada	Soltera	Viuda	Divorciada	Soltera	Viuda	Divorciada	Soltera	Viuda

EDAD Y ESTADO CIVIL DEL ESPOSO

A) TODAS LAS EDADES

TOTAL	17118	16379	149	590	535	0	0	5006	1	10	7746	6	85	3092	142	495
Soltero	15814	15418	56	340	528	0	0	4926	1	8	7493	4	74	2471	51	258
Viudo	281	168	69	44	0	0	0	8	0	0	20	0	0	140	69	44
Divorciado	1023	793	24	206	7	0	0	72	0	2	233	2	11	481	22	193

B) MENOS DE 20 AÑOS

TOTAL	134	134	0	0	79	0	0	45	0	0	5	0	0	5	0	0
Soltero	134	134	0	0	79	0	0	45	0	0	5	0	0	5	0	0

C) DE 20 A 24 AÑOS

TOTAL	2685	2661	2	22	325	0	0	1755	1	4	526	0	9	55	1	9
Soltero	2684	2660	2	22	324	0	0	1755	1	4	526	0	9	55	1	9
Divorciado	1	1	0	0	1	0	0	0	0	0	0	0	0	0	0	0

D) DE 25 A 29 AÑOS

TOTAL	8387	8281	5	101	103	0	0	2609	0	3	4992	3	36	577	2	62
Soltero	8356	8252	5	99	102	0	0	2597	0	3	4980	3	35	573	2	61
Viudo	2	2	0	0	0	0	0	2	0	0	0	0	0	0	0	0
Divorciado	29	27	0	2	1	0	0	10	0	0	12	0	1	4	0	1

E) DE 30 Y MAS AÑOS

TOTAL	5912	5303	142	467	28	0	0	597	0	3	2223	3	40	2455	139	424
Soltero	4640	4372	49	219	23	0	0	529	0	1	1982	1	30	1838	48	188
Viudo	279	166	69	44	0	0	0	6	0	0	20	0	0	140	69	44
Divorciado	993	765	24	204	5	0	0	62	0	2	221	2	10	477	22	192

MATRIMONIOS QUE HAN FIJADO SU RESIDENCIA EN LA COMUNIDAD DE MADRID CLASIFICADOS POR EDAD Y ESTADO CIVIL DE LA ESPOSA SEGUN EDAD Y ESTADO CIVIL DEL ESPOSO

	EDAD Y ESTADO CIVIL DE LA ESPOSA															
	TOTAL	TODAS LAS EDADES			MENOS DE 20 AÑOS			DE 20 A 24 AÑOS			DE 25 A 29 AÑOS			DE 30 Y MAS AÑOS		
		Soltera	Viuda	Divorciada	Soltera	Viuda	Divorciada	Soltera	Viuda	Divorciada	Soltera	Viuda	Divorciada	Soltera	Viuda	Divorciada

EDAD Y ESTADO CIVIL DEL ESPOSO

A) TODAS LAS EDADES

TOTAL	9538	9226	47	265	582	1	0	4290	1	6	3509	4	55	845	41	204
Soltero	9032	8857	23	152	576	1	0	4240	1	3	3410	4	40	631	17	109
Viudo	82	46	15	21	1	0	0	4	0	0	8	0	0	33	15	21
Divorciado	424	323	9	92	5	0	0	46	0	3	91	0	15	181	9	74

B) MENOS DE 20 AÑOS

TOTAL	108	108	0	0	77	0	0	30	0	0	1	0	0	0	0	0
Soltero	108	108	0	0	77	0	0	30	0	0	1	0	0	0	0	0

C) DE 20 A 24 AÑOS

TOTAL	2632	2617	3	12	386	1	0	1814	0	1	395	1	8	22	1	3
Soltero	2632	2617	3	12	386	1	0	1814	0	1	395	1	8	22	1	3

D) DE 25 A 29 AÑOS

TOTAL	4842	4783	6	53	99	0	0	2140	1	1	2365	1	22	179	4	30
Soltero	4807	4751	6	50	97	0	0	2132	1	1	2350	1	20	172	4	29
Viudo	1	1	0	0	0	0	0	0	0	0	1	0	0	0	0	0
Divorciado	34	31	0	3	2	0	0	8	0	0	14	0	2	7	0	1

E) DE 30 Y MAS AÑOS

TOTAL	1956	1718	38	200	20	0	0	306	0	4	748	2	25	644	36	171
Soltero	1485	1381	14	90	16	0	0	264	0	1	664	2	12	437	12	77
Viudo	81	45	15	21	1	0	0	4	0	0	7	0	0	33	15	21
Divorciado	390	292	9	89	3	0	0	38	0	3	77	0	13	174	9	73

MATRIMONIOS QUE HAN FIJADO SU RESIDENCIA EN LA COMUNIDAD DE MADRID CLASIFICADOS POR EDAD Y ESTADO CIVIL DE LA ESPOSA SEGUN EDAD Y ESTADO CIVIL DEL ESPOSO

	EDAD Y ESTADO CIVIL DE LA ESPOSA															
	TOTAL	TODAS LAS EDADES			MENOS DE 20 AÑOS			DE 20 A 24 AÑOS			DE 25 A 29 AÑOS			DE 30 Y MAS AÑOS		
		Soltera	Viuda	Divorciada	Soltera	Viuda	Divorciada	Soltera	Viuda	Divorciada	Soltera	Viuda	Divorciada	Soltera	Viuda	Divorciada

EDAD Y ESTADO CIVIL DEL ESPOSO

A) TODAS LAS EDADES

TOTAL	2535	2466	10	59	198	0	0	1050	1	1	981	1	9	237	8	49
Soltero	2422	2383	3	36	197	0	0	1045	1	0	944	1	8	197	1	28
Viudo	25	17	5	3	0	0	0	2	0	1	5	0	0	10	5	2
Divorciado	88	66	2	20	1	0	0	3	0	0	32	0	1	30	2	19

B) MENOS DE 20 AÑOS

TOTAL	24	24	0	0	18	0	0	5	0	0	1	0	0	0	0	0
Soltero	24	24	0	0	18	0	0	5	0	0	1	0	0	0	0	0

C) DE 20 A 24 AÑOS

TOTAL	677	675	1	1	132	0	0	450	0	0	91	1	1	2	0	0
Soltero	677	675	1	1	132	0	0	450	0	0	91	1	1	2	0	0

D) DE 25 A 29 AÑOS

TOTAL	1266	1253	0	13	39	0	0	511	0	0	646	0	4	57	0	9
Soltero	1259	1247	0	12	39	0	0	509	0	0	642	0	4	57	0	8
Divorciado	7	6	0	1	0	0	0	2	0	0	4	0	0	0	0	1

E) DE 30 Y MAS AÑOS

TOTAL	568	514	9	45	9	0	0	84	1	1	243	0	4	178	8	40
Soltero	462	437	2	23	8	0	0	81	1	0	210	0	3	138	1	20
Viudo	25	17	5	3	0	0	0	2	0	1	5	0	0	10	5	2
Divorciado	81	60	2	19	1	0	0	1	0	0	28	0	1	30	2	18

MATRIMONIOS QUE HAN FIJADO SU RESIDENCIA EN LA COMUNIDAD DE MADRID CLASIFICADOS POR ESTADO CIVIL ANTERIOR DEL ESPOSO Y DE LA ESPOSA SEGUN EDAD Y AÑO DE NACIMIENTO

	TOTAL	ESTADO CIVIL DEL ESPOSO		
		Soltero	Viudo	Divorciado

A) EDAD Y AÑO DE NACIMIENTO DEL ESPOSO

TOTAL		29191	27268	388	1535
Menos de 15	1975 y posteriores	0	0	0	0
15	1975	0	0	0	0
	1974	1	1	0	0
16	1974	0	0	0	0
	1973	1	1	0	0
17	1973	8	8	0	0
	1972	8	8	0	0
18	1972	33	33	0	0
	1971	47	47	0	0
19	1971	65	65	0	0
	1970	103	103	0	0
20	1970	152	152	0	0
	1969	248	248	0	0
21	1969	293	293	0	0
	1968	371	371	0	0
22	1968	518	518	0	0
	1967	562	562	0	0
23	1967	778	777	0	1
	1966	789	789	0	0
24	1966	1114	1114	0	0
	1965	1169	1169	0	0
25	1965	1498	1497	0	1
	1964	1370	1370	0	0
26	1964	1849	1846	0	3
	1963	1426	1419	0	7
27	1963	1904	1898	0	6
	1962	1371	1365	1	5
28	1962	1657	1650	1	6
	1961	1185	1179	1	5
29	1961	1340	1323	0	17
	1960	895	875	0	20
30	1960	990	966	1	23
	1959	676	656	1	19
31	1959	686	651	1	34
	1958	499	474	0	25
32	1958	553	526	0	27
	1957	404	364	1	39
33	1957	421	376	4	41
	1956	290	257	2	31
34	1956	332	296	2	34
	1955	220	178	3	39
35	1955	275	237	1	37
	1954	144	114	1	29
36	1954	231	195	1	35
	1953	157	113	3	41
37	1953	140	120	1	19
	1952	116	79	5	32
38	1952	131	96	1	34
	1951	118	79	3	36
39	1951	120	81	3	36
	1950	91	52	2	37
40	1950	94	54	2	38
	1949	84	53	2	29
41	1949	93	55	6	32
	1948	55	25	7	23

MATRIMONIOS QUE HAN FIJADO SU RESIDENCIA EN LA COMUNIDAD DE MADRID CLASIFICADOS POR ESTADO CIVIL ANTERIOR DEL ESPOSO Y DE LA ESPOSA SEGUN EDAD Y AÑO DE NACIMIENTO

	TOTAL	ESTADO CIVIL DEL ESPOSO		
		Soltero	Viudo	Divorciado

A) EDAD Y AÑO DE NACIMIENTO DEL ESPOSO

TOTAL		29191	27268	388	1535
42	1948	85	46	8	31
	1947	60	32	3	25
43	1947	70	32	3	35
	1946	49	26	2	21
44	1946	60	19	1	40
	1945	51	25	4	22
45	1945	49	22	2	25
	1944	44	17	1	26
46	1944	42	12	4	26
	1943	40	13	3	24
47	1943	38	10	7	21
	1942	25	12	3	10
48	1942	36	12	6	18
	1941	33	13	4	16
49	1941	18	4	5	9
	1940	27	11	0	16
50	1940	29	7	4	18
	1939	18	6	2	10
51	1939	14	4	2	8
	1938	21	3	1	17
52	1938	22	6	2	14
	1937	16	4	4	8
53	1937	26	9	8	9
	1936	20	4	5	11
54	1936	26	6	5	15
	1935	24	10	3	11
55	1935	19	12	2	5
	1934	29	6	9	14
56	1934	23	10	5	8
	1933	29	8	7	14
57	1933	19	6	3	10
	1932	15	3	6	6
58	1932	23	5	3	15
	1931	21	6	4	11
59	1931	21	7	8	6
	1930	13	3	1	9
60	1930	18	2	8	8
	1929	20	1	5	14
61	1929	9	1	5	3
	1928	15	3	8	4
62	1928	12	2	6	4
	1927	13	2	5	6
63	1927	14	1	7	6
	1926	13	3	5	5
64	1926	10	2	4	4
	1925	10	1	4	5
65	1925	14	6	3	5
	1924	15	1	9	5
66	1924	11	4	5	2
	1923	14	2	7	5
67	1923	12	2	5	5
	1922	10	2	6	2
68	1922	4	0	4	0
	1921	6	1	3	2
69	1921	13	2	7	4
	1920	2	1	1	0

MATRIMONIOS QUE HAN FIJADO SU RESIDENCIA EN LA COMUNIDAD DE MADRID CLASIFICADOS POR ESTADO CIVIL ANTERIOR DEL ESPOSO Y DE LA ESPOSA SEGUN EDAD Y AÑO DE NACIMIENTO

	TOTAL	ESTADO CIVIL DEL ESPOSO		
		Soltero	Viudo	Divorciado

A) EDAD Y AÑO DE NACIMIENTO DEL ESPOSO

TOTAL		29191	27268	388	1535
70	1920	5	2	1	2
	1919	6	1	3	2
71	1919	1	0	1	0
	1918	3	0	2	1
72	1918	7	0	5	2
	1917	3	0	2	1
73	1917	5	2	2	1
	1916	7	3	3	1
74	1916	4	1	0	3
	1915	5	2	3	0
75 y más	1915 y anteriores	80	9	63	8

MATRIMONIOS QUE HAN FIJADO SU RESIDENCIA EN LA COMUNIDAD DE MADRID CLASIFICADOS POR ESTADO CIVIL ANTERIOR DEL ESPOSO Y DE LA ESPOSA SEGUN EDAD Y AÑO DE NACIMIENTO

	TOTAL	ESTADO CIVIL DE LA ESPOSA		
		Soltera	Viuda	Divorciada

B) EDAD Y AÑO DE NACIMIENTO DE LA ESPOSA

TOTAL		29191	28071	206	914
Menos de 15	1975 y posteriores	1	1	0	0
15	1975	7	7	0	0
	1974	11	11	0	0
16	1974	23	23	0	0
	1973	38	38	0	0
17	1973	66	66	0	0
	1972	85	85	0	0
18	1972	203	203	0	0
	1971	221	221	0	0
19	1971	319	318	1	0
	1970	342	342	0	0
20	1970	546	546	0	0
	1969	535	534	0	1
21	1969	747	747	0	0
	1968	736	736	0	0
22	1968	1090	1089	1	0
	1967	1004	1000	0	4
23	1967	1416	1413	1	2
	1966	1218	1214	1	3
24	1966	1693	1689	0	4
	1965	1381	1378	0	3
25	1965	1847	1838	0	9
	1964	1405	1401	0	4
26	1964	1956	1939	1	16
	1963	1289	1283	1	5
27	1963	1481	1458	2	21
	1962	1032	1020	0	12
28	1962	1152	1132	2	18
	1961	815	789	1	25
29	1961	835	814	1	20
	1960	584	562	3	19
30	1960	610	578	2	30
	1959	440	410	1	29
31	1959	392	362	2	28
	1958	313	288	1	24
32	1958	315	293	3	19
	1957	276	245	1	30
33	1957	245	211	1	33
	1956	180	151	3	26
34	1956	191	165	1	25
	1955	135	109	1	25
35	1955	161	123	3	35
	1954	113	94	2	17
36	1954	123	102	3	18
	1953	106	86	0	20
37	1953	99	73	3	23
	1952	69	51	2	16
38	1952	78	54	1	23
	1951	69	54	3	12
39	1951	66	45	1	20
	1950	50	32	3	15
40	1950	59	41	1	17
	1949	66	36	3	27
41	1949	47	34	0	13
	1948	50	38	1	11

MATRIMONIOS QUE HAN FIJADO SU RESIDENCIA EN LA COMUNIDAD DE MADRID CLASIFICADOS POR ESTADO CIVIL ANTERIOR DEL ESPOSO Y DE LA ESPOSA SEGUN EDAD Y AÑO DE NACIMIENTO

	TOTAL	ESTADO CIVIL DE LA ESPOSA		
		Soltera	Viuda	Divorciada

B) EDAD Y AÑO DE NACIMIENTO DE LA ESPOSA

TOTAL		29191	28071	206	914
42	1948	56	38	3	15
	1947	33	26	2	5
43	1947	27	19	3	5
	1946	23	18	0	5
44	1946	26	16	2	8
	1945	25	18	1	6
45	1945	39	22	6	11
	1944	20	14	2	4
46	1944	38	24	1	13
	1943	22	12	3	7
47	1943	20	13	1	6
	1942	19	10	2	7
48	1942	20	14	0	6
	1941	21	11	5	5
49	1941	18	12	2	4
	1940	21	15	1	5
50	1940	25	9	4	12
	1939	11	8	1	2
51	1939	13	6	2	5
	1938	13	7	1	5
52	1938	20	7	3	10
	1937	11	9	0	2
53	1937	11	4	2	5
	1936	22	13	3	6
54	1936	11	6	2	3
	1935	12	7	1	4
55	1935	18	11	2	5
	1934	3	2	1	0
56	1934	14	9	1	4
	1933	13	6	5	2
57	1933	9	4	2	3
	1932	10	8	1	1
58	1932	7	2	4	1
	1931	6	3	1	2
59	1931	15	5	7	3
	1930	12	4	7	1
60	1930	11	5	6	0
	1929	7	2	5	0
61	1929	8	6	2	0
	1928	4	1	1	2
62	1928	9	8	0	1
	1927	7	4	1	2
63	1927	7	3	2	2
	1926	7	2	3	2
64	1926	8	5	1	2
	1925	5	2	3	0
65	1925	5	2	0	3
	1924	4	0	4	0
66	1924	5	1	3	1
	1923	10	6	3	1
67	1923	9	6	1	2
	1922	7	2	5	0
68	1922	3	2	0	1
	1921	4	1	2	1
69	1921	7	6	1	0
	1920	6	2	3	1

MATRIMONIOS QUE HAN FIJADO SU RESIDENCIA EN LA COMUNIDAD DE MADRID CLASIFICADOS POR ESTADO CIVIL ANTERIOR DEL ESPOSO Y DE LA ESPOSA SEGUN EDAD Y AÑO DE NACIMIENTO

	TOTAL	ESTADO CIVIL DE LA ESPOSA		
		Soltera	Viuda	Divorciada

B) EDAD Y AÑO DE NACIMIENTO DE LA ESPOSA

TOTAL		29191	28071	206	914
70	1920	5	1	3	1
	1919	2	0	2	0
71	1919	1	0	1	0
	1918	5	4	1	0
72	1918	5	4	1	0
	1917	4	1	3	0
73	1917	1	1	0	0
	1916	2	0	1	1
74	1916	2	2	0	0
	1915	2	2	0	0
75 y más	1915 y anteriores	14	6	7	1

MATRIMONIOS QUE HAN FIJADO SU RESIDENCIA EN LA COMUNIDAD DE MADRID CLASIFICADOS POR ESTADO CIVIL ANTERIOR DEL ESPOSO Y DE LA ESPOSA SEGUN EDAD Y AÑO DE NACIMIENTO

	TOTAL	ESTADO CIVIL DEL ESPOSO		
		Soltero	Viudo	Divorciado

A) EDAD Y AÑO DE NACIMIENTO DEL ESPOSO

TOTAL		17118	15814	281	1023
Menos de 15	1975 y posteriores	0	0	0	0
15	1975	0	0	0	0
	1974	1	1	0	0
16	1974	0	0	0	0
	1973	1	1	0	0
17	1973	5	5	0	0
	1972	3	3	0	0
18	1972	18	18	0	0
	1971	28	28	0	0
19	1971	29	29	0	0
	1970	49	49	0	0
20	1970	46	46	0	0
	1969	100	100	0	0
21	1969	127	127	0	0
	1968	163	163	0	0
22	1968	225	225	0	0
	1967	241	241	0	0
23	1967	349	348	0	1
	1966	337	337	0	0
24	1966	541	541	0	0
	1965	556	556	0	0
25	1965	731	731	0	0
	1964	724	724	0	0
26	1964	1019	1017	0	2
	1963	806	803	0	3
27	1963	1080	1080	0	0
	1962	818	816	1	1
28	1962	1010	1006	0	4
	1961	749	744	1	4
29	1961	859	852	0	7
	1960	591	583	0	8
30	1960	652	635	0	17
	1959	453	446	1	6
31	1959	463	440	0	23
	1958	353	335	0	18
32	1958	398	380	0	18
	1957	289	265	1	23
33	1957	302	273	4	25
	1956	215	191	1	23
34	1956	225	207	1	17
	1955	162	132	1	29
35	1955	199	174	0	25
	1954	102	80	1	21
36	1954	157	137	1	19
	1953	114	82	1	31
37	1953	89	76	0	13
	1952	86	58	3	25
38	1952	84	64	0	20
	1951	85	59	3	23
39	1951	90	62	2	26
	1950	66	41	2	23
40	1950	65	38	1	26
	1949	60	38	1	21
41	1949	57	35	3	19
	1948	35	15	5	15

MATRIMONIOS QUE HAN FIJADO SU RESIDENCIA EN LA COMUNIDAD DE MADRID CLASIFICADOS POR ESTADO CIVIL ANTERIOR DEL ESPOSO Y DE LA ESPOSA SEGUN EDAD Y AÑO DE NACIMIENTO

	TOTAL	ESTADO CIVIL DEL ESPOSO		
		Soltero	Viudo	Divorciado

A) EDAD Y AÑO DE NACIMIENTO DEL ESPOSO

TOTAL		17118	15814	281	1023
42	1948	62	36	5	21
	1947	38	21	1	16
43	1947	49	22	2	25
	1946	38	22	1	15
44	1946	36	13	1	22
	1945	28	15	2	11
45	1945	32	19	1	12
	1944	35	15	1	19
46	1944	33	10	2	21
	1943	28	10	2	16
47	1943	26	8	4	14
	1942	19	10	2	7
48	1942	28	10	3	15
	1941	21	6	3	12
49	1941	13	3	2	8
	1940	16	8	0	8
50	1940	15	5	0	10
	1939	12	6	1	5
51	1939	8	3	1	4
	1938	15	2	1	12
52	1938	15	2	2	11
	1937	11	2	2	7
53	1937	18	8	5	5
	1936	15	3	3	9
54	1936	22	6	3	13
	1935	18	7	2	9
55	1935	16	9	2	5
	1934	21	6	7	8
56	1934	17	8	4	5
	1933	22	6	4	12
57	1933	13	5	2	6
	1932	12	3	6	3
58	1932	18	4	2	12
	1931	18	5	4	9
59	1931	18	6	6	6
	1930	12	3	0	9
60	1930	10	1	5	4
	1929	18	1	4	13
61	1929	5	0	2	3
	1928	12	2	7	3
62	1928	10	2	6	2
	1927	10	2	3	5
63	1927	11	1	5	5
	1926	10	3	4	3
64	1926	8	2	4	2
	1925	9	1	4	4
65	1925	10	4	3	3
	1924	13	1	8	4
66	1924	8	3	3	2
	1923	11	2	5	4
67	1923	8	1	4	3
	1922	7	2	4	1
68	1922	2	0	2	0
	1921	6	1	3	2
69	1921	11	2	5	4
	1920	2	1	1	0

MATRIMONIOS QUE HAN FIJADO SU RESIDENCIA EN LA COMUNIDAD DE MADRID CLASIFICADOS POR ESTADO CIVIL ANTERIOR DEL ESPOSO Y DE LA ESPOSA SEGUN EDAD Y AÑO DE NACIMIENTO

	TOTAL	ESTADO CIVIL DEL ESPOSO		
		Soltero	Viudo	Divorciado

A) EDAD Y AÑO DE NACIMIENTO DEL ESPOSO

TOTAL		17118	15814	281	1023
70	1920	3	1	1	1
	1919	6	1	3	2
71	1919	1	0	1	0
	1918	2	0	1	1
72	1918	6	0	5	1
	1917	3	0	2	1
73	1917	5	2	2	1
	1916	5	2	2	1
74	1916	4	1	0	3
	1915	5	2	3	0
75 y más	1915 y anteriores	72	9	56	7

MATRIMONIOS QUE HAN FIJADO SU RESIDENCIA EN LA COMUNIDAD DE MADRID CLASIFICADOS POR ESTADO CIVIL ANTERIOR DEL ESPOSO Y DE LA ESPOSA SEGUN EDAD Y AÑO DE NACIMIENTO

	TOTAL	ESTADO CIVIL DE LA ESPOSA		
		Soltera	Viuda	Divorciada

B) EDAD Y AÑO DE NACIMIENTO DE LA ESPOSA

TOTAL		17118	16379	149	590
Menos de 15	1975 y posteriores	0	0	0	0
15	1975	3	3	0	0
	1974	4	4	0	0
16	1974	8	8	0	0
	1973	18	18	0	0
17	1973	21	21	0	0
	1972	32	32	0	0
18	1972	75	75	0	0
	1971	90	90	0	0
19	1971	129	129	0	0
	1970	155	155	0	0
20	1970	238	238	0	0
	1969	245	244	0	1
21	1969	309	309	0	0
	1968	333	333	0	0
22	1968	487	486	1	0
	1967	483	480	0	3
23	1967	686	686	0	0
	1966	607	605	0	2
24	1966	853	851	0	2
	1965	776	774	0	2
25	1965	1042	1037	0	5
	1964	854	851	0	3
26	1964	1171	1163	0	8
	1963	807	803	0	4
27	1963	951	939	2	10
	1962	679	670	0	9
28	1962	804	795	2	7
	1961	553	538	0	15
29	1961	556	545	1	10
	1960	420	405	1	14
30	1960	434	417	1	16
	1959	326	305	1	20
31	1959	295	272	1	22
	1958	213	196	1	16
32	1958	228	217	1	10
	1957	202	178	0	24
33	1957	184	162	1	21
	1956	127	113	1	13
34	1956	144	130	0	14
	1955	93	74	0	19
35	1955	112	86	3	23
	1954	88	76	1	11
36	1954	89	76	1	12
	1953	74	57	0	17
37	1953	64	49	2	13
	1952	48	36	2	10
38	1952	55	42	1	12
	1951	53	41	3	9
39	1951	44	29	1	14
	1950	37	27	0	10
40	1950	39	31	1	7
	1949	42	26	1	15
41	1949	32	24	0	8
	1948	32	25	0	7

MATRIMONIOS QUE HAN FIJADO SU RESIDENCIA EN LA COMUNIDAD DE MADRID CLASIFICADOS POR ESTADO CIVIL ANTERIOR DEL ESPOSO Y DE LA ESPOSA SEGUN EDAD Y AÑO DE NACIMIENTO

	TOTAL	ESTADO CIVIL DE LA ESPOSA		
		Soltera	Viuda	Divorciada

B) EDAD Y AÑO DE NACIMIENTO DE LA ESPOSA

TOTAL		17118	16379	149	590
42	1948	43	25	3	15
	1947	26	21	2	3
43	1947	18	12	2	4
	1946	16	14	0	2
44	1946	19	12	1	6
	1945	19	15	1	3
45	1945	31	17	5	9
	1944	18	13	2	3
46	1944	31	21	1	9
	1943	18	10	3	5
47	1943	15	9	1	5
	1942	15	9	2	4
48	1942	14	10	0	4
	1941	16	8	3	5
49	1941	11	8	1	2
	1940	13	12	0	1
50	1940	19	7	4	8
	1939	7	6	1	0
51	1939	11	5	2	4
	1938	8	4	1	3
52	1938	15	5	2	8
	1937	9	8	0	1
53	1937	10	4	2	4
	1936	17	12	2	3
54	1936	9	6	1	2
	1935	10	6	0	4
55	1935	12	8	0	4
	1934	3	2	1	0
56	1934	11	6	1	4
	1933	11	6	4	1
57	1933	8	4	2	2
	1932	9	7	1	1
58	1932	6	2	4	0
	1931	5	2	1	2
59	1931	12	5	6	1
	1930	10	4	5	1
60	1930	10	5	5	0
	1929	5	2	3	0
61	1929	8	6	2	0
	1928	4	1	1	2
62	1928	4	4	0	0
	1927	7	4	1	2
63	1927	6	3	2	1
	1926	7	2	3	2
64	1926	7	5	0	2
	1925	4	1	3	0
65	1925	5	2	0	3
	1924	4	0	4	0
66	1924	5	1	3	1
	1923	7	5	2	0
67	1923	8	6	1	1
	1922	5	2	3	0
68	1922	2	2	0	0
	1921	3	1	1	1
69	1921	7	6	1	0
	1920	6	2	3	1

MATRIMONIOS QUE HAN FIJADO SU RESIDENCIA EN LA COMUNIDAD DE MADRID CLASIFICADOS POR ESTADO CIVIL ANTERIOR DEL ESPOSO Y DE LA ESPOSA SEGUN EDAD Y AÑO DE NACIMIENTO

	TOTAL	ESTADO CIVIL DE LA ESPOSA		
		Soltera	Viuda	Divorciada

B) EDAD Y AÑO DE NACIMIENTO DE LA ESPOSA

TOTAL		17118	16379	149	590
70	1920	3	1	1	1
	1919	1	0	1	0
71	1919	1	0	1	0
	1918	5	4	1	0
72	1918	4	4	0	0
	1917	3	1	2	0
73	1917	1	1	0	0
	1916	2	0	1	1
74	1916	1	1	0	0
	1915	2	2	0	0
75 y más	1915 y anteriores	12	4	7	1

MATRIMONIOS QUE HAN FIJADO SU RESIDENCIA EN LA COMUNIDAD DE MADRID CLASIFICADOS POR ESTADO CIVIL ANTERIOR DEL ESPOSO Y DE LA ESPOSA SEGUN EDAD Y AÑO DE NACIMIENTO

	TOTAL	ESTADO CIVIL DEL ESPOSO		
		Soltero	Viudo	Divorciado

A) EDAD Y AÑO DE NACIMIENTO DEL ESPOSO

TOTAL		9538	9032	82	424
Menos de 15	1975 y posteriores	0	0	0	0
15	1975	0	0	0	0
	1974	0	0	0	0
16	1974	0	0	0	0
	1973	0	0	0	0
17	1973	3	3	0	0
	1972	3	3	0	0
18	1972	12	12	0	0
	1971	14	14	0	0
19	1971	29	29	0	0
	1970	47	47	0	0
20	1970	79	79	0	0
	1969	120	120	0	0
21	1969	122	122	0	0
	1968	172	172	0	0
22	1968	229	229	0	0
	1967	255	255	0	0
23	1967	333	333	0	0
	1966	353	353	0	0
24	1966	471	471	0	0
	1965	498	498	0	0
25	1965	617	616	0	1
	1964	523	523	0	0
26	1964	673	672	0	1
	1963	495	491	0	4
27	1963	636	631	0	5
	1962	444	440	0	4
28	1962	513	510	1	2
	1961	334	333	0	1
29	1961	372	365	0	7
	1960	235	226	0	9
30	1960	257	252	0	5
	1959	169	156	0	13
31	1959	180	169	0	11
	1958	124	117	0	7
32	1958	114	107	0	7
	1957	95	82	0	13
33	1957	91	75	0	16
	1956	55	48	1	6
34	1956	79	65	1	13
	1955	43	34	1	8
35	1955	60	47	1	12
	1954	29	23	0	6
36	1954	56	42	0	14
	1953	35	25	1	9
37	1953	42	37	1	4
	1952	23	14	2	7
38	1952	29	19	0	10
	1951	27	16	0	11
39	1951	26	18	1	7
	1950	19	8	0	11
40	1950	22	11	1	10
	1949	19	11	1	7
41	1949	30	16	3	11
	1948	17	8	2	7

MATRIMONIOS QUE HAN FIJADO SU RESIDENCIA EN LA COMUNIDAD DE MADRID CLASIFICADOS POR ESTADO CIVIL ANTERIOR DEL ESPOSO Y DE LA ESPOSA SEGUN EDAD Y AÑO DE NACIMIENTO

	TOTAL	ESTADO CIVIL DEL ESPOSO		
		Soltero	Viudo	Divorciado

A) EDAD Y AÑO DE NACIMIENTO DEL ESPOSO

TOTAL		9538	9032	82	424
42	1948	19	9	3	7
	1947	17	8	2	7
43	1947	17	7	1	9
	1946	7	1	0	6
44	1946	18	6	0	12
	1945	18	8	1	9
45	1945	13	2	1	10
	1944	8	2	0	6
46	1944	8	2	1	5
	1943	11	2	1	8
47	1943	9	2	2	5
	1942	5	1	1	3
48	1942	5	1	2	2
	1941	11	6	1	4
49	1941	5	1	3	1
	1940	8	2	0	6
50	1940	12	2	4	6
	1939	6	0	1	5
51	1939	4	0	1	3
	1938	6	1	0	5
52	1938	7	4	0	3
	1937	4	1	2	1
53	1937	6	1	2	3
	1936	4	1	2	1
54	1936	3	0	1	2
	1935	3	1	0	2
55	1935	2	2	0	0
	1934	5	0	2	3
56	1934	4	1	1	2
	1933	4	1	2	1
57	1933	4	1	1	2
	1932	2	0	0	2
58	1932	3	1	0	2
	1931	2	1	0	1
59	1931	2	1	1	0
	1930	1	0	1	0
60	1930	4	1	1	2
	1929	2	0	1	1
61	1929	3	1	2	0
	1928	3	1	1	1
62	1928	2	0	0	2
	1927	2	0	1	1
63	1927	2	0	2	0
	1926	3	0	1	2
64	1926	2	0	0	2
	1925	1	0	0	1
65	1925	3	1	0	2
	1924	2	0	1	1
66	1924	3	1	2	0
	1923	3	0	2	1
67	1923	4	1	1	2
	1922	1	0	1	0
68	1922	0	0	0	0
	1921	0	0	0	0
69	1921	1	0	1	0
	1920	0	0	0	0

MATRIMONIOS QUE HAN FIJADO SU RESIDENCIA EN LA COMUNIDAD DE MADRID CLASIFICADOS POR ESTADO CIVIL ANTERIOR DEL ESPOSO Y DE LA ESPOSA SEGUN EDAD Y AÑO DE NACIMIENTO

	TOTAL	ESTADO CIVIL DEL ESPOSO		
		Soltero	Viudo	Divorciado

A) EDAD Y AÑO DE NACIMIENTO DEL ESPOSO

TOTAL		9538	9032	82	424
70	1920	1	0	0	1
	1919	0	0	0	0
71	1919	0	0	0	0
	1918	1	0	1	0
72	1918	1	0	0	1
	1917	0	0	0	0
73	1917	0	0	0	0
	1916	1	0	1	0
74	1916	0	0	0	0
	1915	0	0	0	0
75 y más	1915 y anteriores	7	0	6	1

MATRIMONIOS QUE HAN FIJADO SU RESIDENCIA EN LA COMUNIDAD DE MADRID CLASIFICADOS POR ESTADO CIVIL ANTERIOR DEL ESPOSO Y DE LA ESPOSA SEGUN EDAD Y AÑO DE NACIMIENTO

	TOTAL	ESTADO CIVIL DE LA ESPOSA		
		Soltera	Viuda	Divorciada

B) EDAD Y AÑO DE NACIMIENTO DE LA ESPOSA

TOTAL		9538	9226	47	265
Menos de 15	1975 y posteriores	0	0	0	0
15	1975	3	3	0	0
	1974	3	3	0	0
16	1974	14	14	0	0
	1973	13	13	0	0
17	1973	34	34	0	0
	1972	40	40	0	0
18	1972	91	91	0	0
	1971	97	97	0	0
19	1971	143	142	1	0
	1970	145	145	0	0
20	1970	230	230	0	0
	1969	225	225	0	0
21	1969	347	347	0	0
	1968	334	334	0	0
22	1968	491	491	0	0
	1967	417	416	0	1
23	1967	593	591	0	2
	1966	506	505	1	0
24	1966	675	673	0	2
	1965	479	478	0	1
25	1965	632	629	0	3
	1964	438	437	0	1
26	1964	612	605	0	7
	1963	396	394	1	1
27	1963	423	412	0	11
	1962	274	273	0	1
28	1962	264	253	0	11
	1961	191	182	1	8
29	1961	206	199	0	7
	1960	132	125	2	5
30	1960	138	126	1	11
	1959	84	78	0	6
31	1959	70	63	1	6
	1958	81	73	0	8
32	1958	72	62	2	8
	1957	58	52	1	5
33	1957	50	40	0	10
	1956	37	26	2	9
34	1956	43	31	1	11
	1955	34	29	1	4
35	1955	40	30	0	10
	1954	17	12	1	4
36	1954	29	22	2	5
	1953	26	26	0	0
37	1953	25	16	1	8
	1952	17	13	0	4
38	1952	20	11	0	9
	1951	11	10	0	1
39	1951	17	13	0	4
	1950	10	4	2	4
40	1950	16	6	0	10
	1949	17	7	1	9
41	1949	13	10	0	3
	1948	14	9	1	4

MATRIMONIOS QUE HAN FIJADO SU RESIDENCIA EN LA COMUNIDAD DE MADRID CLASIFICADOS POR ESTADO CIVIL ANTERIOR DEL ESPOSO Y DE LA ESPOSA SEGUN EDAD Y AÑO DE NACIMIENTO

	TOTAL	ESTADO CIVIL DE LA ESPOSA		
		Soltera	Viuda	Divorciada

B) EDAD Y AÑO DE NACIMIENTO DE LA ESPOSA

TOTAL		9538	9226	47	265
42	1948	11	11	0	0
	1947	7	5	0	2
43	1947	9	7	1	1
	1946	7	4	0	3
44	1946	5	3	0	2
	1945	6	3	0	3
45	1945	6	3	1	2
	1944	2	1	0	1
46	1944	5	3	0	2
	1943	3	1	0	2
47	1943	3	2	0	1
	1942	4	1	0	3
48	1942	5	3	0	2
	1941	4	2	2	0
49	1941	7	4	1	2
	1940	7	2	1	4
50	1940	4	1	0	3
	1939	4	2	0	2
51	1939	2	1	0	1
	1938	3	2	0	1
52	1938	4	1	1	2
	1937	2	1	0	1
53	1937	1	0	0	1
	1936	4	1	0	3
54	1936	1	0	1	0
	1935	2	1	1	0
55	1935	5	2	2	1
	1934	0	0	0	0
56	1934	0	0	0	0
	1933	2	0	1	1
57	1933	1	0	0	1
	1932	1	1	0	0
58	1932	0	0	0	0
	1931	1	1	0	0
59	1931	2	0	1	1
	1930	1	0	1	0
60	1930	1	0	1	0
	1929	2	0	2	0
61	1929	0	0	0	0
	1928	0	0	0	0
62	1928	3	3	0	0
	1927	0	0	0	0
63	1927	0	0	0	0
	1926	0	0	0	0
64	1926	0	0	0	0
	1925	1	1	0	0
65	1925	0	0	0	0
	1924	0	0	0	0
66	1924	0	0	0	0
	1923	2	1	0	1
67	1923	1	0	0	1
	1922	1	0	1	0
68	1922	1	0	0	1
	1921	1	0	1	0
69	1921	0	0	0	0
	1920	0	0	0	0

MATRIMONIOS QUE HAN FIJADO SU RESIDENCIA EN LA COMUNIDAD DE MADRID CLASIFICADOS POR ESTADO CIVIL ANTERIOR DEL ESPOSO Y DE LA ESPOSA SEGUN EDAD Y AÑO DE NACIMIENTO

	TOTAL	ESTADO CIVIL DE LA ESPOSA		
		Soltera	Viuda	Divorciada

B) EDAD Y AÑO DE NACIMIENTO DE LA ESPOSA

TOTAL		9538	9226	47	265
70	1920	2	0	2	0
	1919	1	0	1	0
71	1919	0	0	0	0
	1918	0	0	0	0
72	1918	1	0	1	0
	1917	1	0	1	0
73	1917	0	0	0	0
	1916	0	0	0	0
74	1916	0	0	0	0
	1915	0	0	0	0
75 y más	1915 y anteriores	2	2	0	0

MATRIMONIOS QUE HAN FIJADO SU RESIDENCIA EN LA COMUNIDAD DE MADRID CLASIFICADOS POR ESTADO CIVIL ANTERIOR DEL ESPOSO Y DE LA ESPOSA SEGUN EDAD Y AÑO DE NACIMIENTO

	TOTAL	ESTADO CIVIL DEL ESPOSO		
		Soltero	Viudo	Divorciado

A) EDAD Y AÑO DE NACIMIENTO DEL ESPOSO

TOTAL		2535	2422	25	88
Menos de 15	1975 y posteriores	0	0	0	0
15	1975	0	0	0	0
	1974	0	0	0	0
16	1974	0	0	0	0
	1973	0	0	0	0
17	1973	0	0	0	0
	1972	2	2	0	0
18	1972	3	3	0	0
	1971	5	5	0	0
19	1971	7	7	0	0
	1970	7	7	0	0
20	1970	27	27	0	0
	1969	28	28	0	0
21	1969	44	44	0	0
	1968	36	36	0	0
22	1968	64	64	0	0
	1967	66	66	0	0
23	1967	96	96	0	0
	1966	99	99	0	0
24	1966	102	102	0	0
	1965	115	115	0	0
25	1965	150	150	0	0
	1964	123	123	0	0
26	1964	157	157	0	0
	1963	125	125	0	0
27	1963	188	187	0	1
	1962	109	109	0	0
28	1962	134	134	0	0
	1961	102	102	0	0
29	1961	109	106	0	3
	1960	69	66	0	3
30	1960	81	79	1	1
	1959	54	54	0	0
31	1959	43	42	1	0
	1958	22	22	0	0
32	1958	41	39	0	2
	1957	20	17	0	3
33	1957	28	28	0	0
	1956	20	18	0	2
34	1956	28	24	0	4
	1955	15	12	1	2
35	1955	16	16	0	0
	1954	13	11	0	2
36	1954	18	16	0	2
	1953	8	6	1	1
37	1953	9	7	0	2
	1952	7	7	0	0
38	1952	18	13	1	4
	1951	6	4	0	2
39	1951	4	1	0	3
	1950	6	3	0	3
40	1950	7	5	0	2
	1949	5	4	0	1
41	1949	6	4	0	2
	1948	3	2	0	1

MATRIMONIOS QUE HAN FIJADO SU RESIDENCIA EN LA COMUNIDAD DE MADRID CLASIFICADOS POR ESTADO CIVIL ANTERIOR DEL ESPOSO Y DE LA ESPOSA SEGUN EDAD Y AÑO DE NACIMIENTO

	TOTAL	ESTADO CIVIL DEL ESPOSO		
		Soltero	Viudo	Divorciado

A) EDAD Y AÑO DE NACIMIENTO DEL ESPOSO

TOTAL		2535	2422	25	88
42	1948	4	1	0	3
	1947	5	3	0	2
43	1947	4	3	0	1
	1946	4	3	1	0
44	1946	6	0	0	6
	1945	5	2	1	2
45	1945	4	1	0	3
	1944	1	0	0	1
46	1944	1	0	1	0
	1943	1	1	0	0
47	1943	3	0	1	2
	1942	1	1	0	0
48	1942	3	1	1	1
	1941	1	1	0	0
49	1941	0	0	0	0
	1940	3	1	0	2
50	1940	2	0	0	2
	1939	0	0	0	0
51	1939	2	1	0	1
	1938	0	0	0	0
52	1938	0	0	0	0
	1937	1	1	0	0
53	1937	2	0	1	1
	1936	1	0	0	1
54	1936	1	0	1	0
	1935	3	2	1	0
55	1935	1	1	0	0
	1934	3	0	0	3
56	1934	2	1	0	1
	1933	3	1	1	1
57	1933	2	0	0	2
	1932	1	0	0	1
58	1932	2	0	1	1
	1931	1	0	0	1
59	1931	1	0	1	0
	1930	0	0	0	0
60	1930	4	0	2	2
	1929	0	0	0	0
61	1929	1	0	1	0
	1928	0	0	0	0
62	1928	0	0	0	0
	1927	1	0	1	0
63	1927	1	0	0	1
	1926	0	0	0	0
64	1926	0	0	0	0
	1925	0	0	0	0
65	1925	1	1	0	0
	1924	0	0	0	0
66	1924	0	0	0	0
	1923	0	0	0	0
67	1923	0	0	0	0
	1922	2	0	1	1
68	1922	2	0	2	0
	1921	0	0	0	0
69	1921	1	0	1	0
	1920	0	0	0	0

MATRIMONIOS QUE HAN FIJADO SU RESIDENCIA EN LA COMUNIDAD DE MADRID CLASIFICADOS POR ESTADO CIVIL ANTERIOR DEL ESPOSO Y DE LA ESPOSA SEGUN EDAD Y AÑO DE NACIMIENTO

	TOTAL	ESTADO CIVIL DEL ESPOSO		
		Soltero	Viudo	Divorciado

A) EDAD Y AÑO DE NACIMIENTO DEL ESPOSO

TOTAL		2535	2422	25	88
70	1920	1	1	0	0
	1919	0	0	0	0
71	1919	0	0	0	0
	1918	0	0	0	0
72	1918	0	0	0	0
	1917	0	0	0	0
73	1917	0	0	0	0
	1916	1	1	0	0
74	1916	0	0	0	0
	1915	0	0	0	0
75 y más	1915 y anteriores	1	0	1	0

MATRIMONIOS QUE HAN FIJADO SU RESIDENCIA EN LA COMUNIDAD DE MADRID CLASIFICADOS POR ESTADO CIVIL ANTERIOR DEL ESPOSO Y DE LA ESPOSA SEGUN EDAD Y AÑO DE NACIMIENTO

	TOTAL	ESTADO CIVIL DE LA ESPOSA		
		Soltera	Viuda	Divorciada

B) EDAD Y AÑO DE NACIMIENTO DE LA ESPOSA.

TOTAL		2535	2466	10	59
Menos de 15	1975 y posteriores	1	1	0	0
15	1975	1	1	0	0
	1974	4	4	0	0
16	1974	1	1	0	0
	1973	7	7	0	0
17	1973	11	11	0	0
	1972	13	13	0	0
18	1972	37	37	0	0
	1971	34	34	0	0
19	1971	47	47	0	0
	1970	42	42	0	0
20	1970	78	78	0	0
	1969	65	65	0	0
21	1969	91	91	0	0
	1968	69	69	0	0
22	1968	112	112	0	0
	1967	104	104	0	0
23	1967	137	136	1	0
	1966	105	104	0	1
24	1966	165	165	0	0
	1965	126	126	0	0
25	1965	173	172	0	1
	1964	113	113	0	0
26	1964	173	171	1	1
	1963	86	86	0	0
27	1963	107	107	0	0
	1962	79	77	0	2
28	1962	84	84	0	0
	1961	71	69	0	2
29	1961	73	70	0	3
	1960	32	32	0	0
30	1960	38	35	0	3
	1959	30	27	0	3
31	1959	27	27	0	0
	1958	19	19	0	0
32	1958	15	14	0	1
	1957	16	15	0	1
33	1957	11	9	0	2
	1956	16	12	0	4
34	1956	4	4	0	0
	1955	8	6	0	2
35	1955	9	7	0	2
	1954	8	6	0	2
36	1954	5	4	0	1
	1953	6	3	0	3
37	1953	10	8	0	2
	1952	4	2	0	2
38	1952	3	1	0	2
	1951	5	3	0	2
39	1951	5	3	0	2
	1950	3	1	1	1
40	1950	4	4	0	0
	1949	7	3	1	3
41	1949	2	0	0	2
	1948	4	4	0	0

MATRIMONIOS QUE HAN FIJADO SU RESIDENCIA EN LA COMUNIDAD DE MADRID CLASIFICADOS POR ESTADO CIVIL ANTERIOR DEL ESPOSO Y DE LA ESPOSA SEGUN EDAD Y AÑO DE NACIMIENTO

	TOTAL	ESTADO CIVIL DE LA ESPOSA		
		Soltera	Viuda	Divorciada

B) EDAD Y AÑO DE NACIMIENTO DE LA ESPOSA

TOTAL		2535	2466	10	59
42	1948	2	2	0	0
	1947	0	0	0	0
43	1947	0	0	0	0
	1946	0	0	0	0
44	1946	2	1	1	0
	1945	0	0	0	0
45	1945	2	2	0	0
	1944	0	0	0	0
46	1944	2	0	0	2
	1943	1	1	0	0
47	1943	2	2	0	0
	1942	0	0	0	0
48	1942	1	1	0	0
	1941	1	1	0	0
49	1941	0	0	0	0
	1940	1	1	0	0
50	1940	2	1	0	1
	1939	0	0	0	0
51	1939	0	0	0	0
	1938	2	1	0	1
52	1938	1	1	0	0
	1937	0	0	0	0
53	1937	0	0	0	0
	1936	1	0	1	0
54	1936	1	0	0	1
	1935	0	0	0	0
55	1935	1	1	0	0
	1934	0	0	0	0
56	1934	3	3	0	0
	1933	0	0	0	0
57	1933	0	0	0	0
	1932	0	0	0	0
58	1932	1	0	0	1
	1931	0	0	0	0
59	1931	1	0	0	1
	1930	1	0	1	0
60	1930	0	0	0	0
	1929	0	0	0	0
61	1929	0	0	0	0
	1928	0	0	0	0
62	1928	2	1	0	1
	1927	0	0	0	0
63	1927	1	0	0	1
	1926	0	0	0	0
64	1926	1	0	1	0
	1925	0	0	0	0
65	1925	0	0	0	0
	1924	0	0	0	0
66	1924	0	0	0	0
	1923	1	0	1	0
67	1923	0	0	0	0
	1922	1	0	1	0
68	1922	0	0	0	0
	1921	0	0	0	0
69	1921	0	0	0	0
	1920	0	0	0	0

MATRIMONIOS QUE HAN FIJADO SU RESIDENCIA EN LA COMUNIDAD DE MADRID CLASIFICADOS POR ESTADO CIVIL ANTERIOR DEL ESPOSO Y DE LA ESPOSA SEGUN EDAD Y AÑO DE NACIMIENTO

	TOTAL	ESTADO CIVIL DE LA ESPOSA		
		Soltera	Viuda	Divorciada

B) EDAD Y AÑO DE NACIMIENTO DE LA ESPOSA

TOTAL		2535	2466	10	59
70	1920	0	0	0	0
	1919	0	0	0	0
71	1919	0	0	0	0
	1918	0	0	0	0
72	1918	0	0	0	0
	1917	0	0	0	0
73	1917	0	0	0	0
	1916	0	0	0	0
74	1916	1	1	0	0
	1915	0	0	0	0
75 y más	1915 y anteriores	0	0	0	0

ESPOSOS QUE RESIDIAN ANTES DEL MATRIMONIO EN LA COMUNIDAD DE MADRID CLASIFICADOS POR EDAD, SEGUN ESTADO CIVIL Y LUGAR DE RESIDENCIA

	TOTAL	GRUPOS DE EDAD												
		Menos de 15	15 - 19	20 - 24	25 - 29	30 - 34	35 - 39	40 - 44	45 - 49	50 - 54	55 - 59	60 - 64	65 y más	
ESTADO CIVIL Y LUGAR DE RESIDENCIA														
A) TODOS LOS ESTADOS CIVILES														
TOTAL	28156	0	267	5742	13937	4904	1482	692	353	211	213	132	223	
MUNICIPIOS														
Ajalvir	11	0	0	0	9	2	0	0	0	0	0	0	0	
Alameda del Valle	1	0	0	0	0	1	0	0	0	0	0	0	0	
Alamo (El)	13	0	0	3	5	3	1	0	0	0	1	0	0	
Alcalá de Henares	901	0	14	288	424	118	21	17	5	4	6	2	2	
Alcobendas	370	0	2	97	188	47	12	11	4	3	4	2	0	
Alcorcón	590	0	5	160	304	68	17	13	6	9	0	3	5	
Aldea del Fresno	5	0	0	3	2	0	0	0	0	0	0	0	0	
Algete	64	0	1	14	29	11	2	5	2	0	0	0	0	
Alpedrete	27	0	0	7	10	4	1	0	2	2	1	0	0	
Anchuelo	3	0	0	0	3	0	0	0	0	0	0	0	0	
Aranjuez	199	0	2	63	102	25	2	0	4	0	0	1	0	
Arganda del Rey	164	0	2	50	82	13	10	2	0	1	2	0	2	
Arroyomolinos	6	0	0	0	2	2	1	0	0	0	0	0	1	
Atazar (El)	1	0	0	0	1	0	0	0	0	0	0	0	0	
Batres	2	0	0	0	2	0	0	0	0	0	0	0	0	
Becerril de la Sierra	14	0	0	5	5	1	1	2	0	0	0	0	0	
Belmonte del Tajo	10	0	2	2	4	1	0	0	0	0	1	0	0	
Berrueco (El)	1	0	0	0	1	0	0	0	0	0	0	0	0	
Boadilla del Monte	63	0	1	10	33	9	4	2	2	1	1	0	0	
Boalo (El)	10	0	0	1	6	0	2	1	0	0	0	0	0	
Braojos	1	0	0	0	1	0	0	0	0	0	0	0	0	
Brea de Tajo	3	0	0	1	2	0	0	0	0	0	0	0	0	
Brunete	14	0	0	2	9	0	0	1	1	1	0	0	0	
Buitrago del Lozoya	3	0	0	0	1	2	0	0	0	0	0	0	0	
Bustarviejo	8	0	0	1	3	3	1	0	0	0	0	0	0	
Cabrera (La)	2	0	0	1	0	1	0	0	0	0	0	0	0	
Cadaíso de los Vidrios	16	0	0	6	10	0	0	0	0	0	0	0	0	
Camarma de Esteruelas	13	0	0	4	6	3	0	0	0	0	0	0	0	
Campo Real	7	0	0	2	4	1	0	0	0	0	0	0	0	
Canencia	1	0	0	0	1	0	0	0	0	0	0	0	0	
Carabaña	5	0	0	0	3	1	0	1	0	0	0	0	0	
Casarrubuelos	3	0	0	0	2	1	0	0	0	0	0	0	0	
Cenicientos	13	0	0	4	8	0	1	0	0	0	0	0	0	
Cercedilla	30	0	0	4	13	12	0	0	0	1	0	0	0	
Ciempozuelos	63	0	0	20	33	8	2	0	0	0	0	0	0	
Cobeña	6	0	0	3	3	0	0	0	0	0	0	0	0	
Colmenar de Oreja	26	0	0	3	18	5	0	0	0	0	0	0	0	
Colmenar del Arroyo	4	0	0	0	2	2	0	0	0	0	0	0	0	
Colmenarejo	11	0	1	2	6	1	1	0	0	0	0	0	0	
Colmenar Viejo	192	0	3	35	98	33	8	7	1	3	0	3	1	
Collado Villaalba	125	0	1	31	57	19	8	3	1	1	2	1	1	
Collado-Mediano	13	0	0	5	5	1	1	0	0	0	0	0	1	
Corpa	1	0	0	1	0	0	0	0	0	0	0	0	0	
Coslada	278	0	3	74	131	38	14	6	6	2	1	1	2	
Cubas	3	0	0	1	1	1	0	0	0	0	0	0	0	
Chapinería	7	0	0	3	2	1	1	0	0	0	0	0	0	
Chinchón	29	0	1	6	15	4	2	1	0	0	0	0	0	
Daganzo de Arriba	9	0	0	1	6	2	0	0	0	0	0	0	0	
Escorial (El)	46	0	0	12	22	5	3	1	2	0	1	0	0	
Estremera	6	0	0	1	3	2	0	0	0	0	0	0	0	
Fresnedillas	3	0	0	0	2	1	0	0	0	0	0	0	0	
Fuenteabrada	534	0	13	180	233	57	26	12	5	4	0	1	3	
Fuente el Saz de Jarama	11	0	0	3	2	3	1	1	0	0	0	0	1	
Fuentidueña de Tajo	11	0	0	4	5	1	1	0	0	0	0	0	0	
Galapagar	57	0	1	13	26	6	2	5	1	1	1	1	0	

ESPOSOS QUE RESIDIAN ANTES DEL MATRIMONIO EN LA COMUNIDAD DE MADRID CLASIFICADOS POR EDAD, SEGUN ESTADO CIVIL Y LUGAR DE RESIDENCIA

	TOTAL	GRUPOS DE EDAD												
		Menos de 15	15 - 19	20 - 24	25 - 29	30 - 34	35 - 39	40 - 44	45 - 49	50 - 54	55 - 59	60 - 64	65 y más	
ESTADO CIVIL Y LUGAR DE RESIDENCIA														
A) TODOS LOS ESTADOS CIVILES														
TOTAL	28156	0	267	5742	13937	4904	1482	692	353	211	213	132	223	
MUNICIPIOS														
Garganta de los Montes	3	0	0	1	0	2	0	0	0	0	0	0	0	
Getafe	671	0	11	227	322	72	17	12	3	5	1	1	0	
Griñón	14	0	0	3	5	3	0	2	1	0	0	0	0	
Guadalix de la Sierra	7	0	0	2	3	1	0	1	0	0	0	0	0	
Guadarrama	38	0	1	11	18	5	2	1	0	0	0	0	0	
Hoyo de Manzanares	14	0	0	2	8	3	0	0	0	0	0	1	0	
Humanes de Madrid	42	0	0	18	12	5	6	0	0	0	0	1	0	
Leganés	796	0	11	269	396	71	22	13	5	4	3	0	2	
Loeches	13	0	2	3	5	3	0	0	0	0	0	0	0	
Lozoya	3	0	0	2	0	0	1	0	0	0	0	0	0	
Lozoyuela-Navas-Sieteiglesias	4	0	0	2	2	0	0	0	0	0	0	0	0	
Madarcos	2	0	0	0	1	1	0	0	0	0	0	0	0	
Madrid	18930	0	139	3028	9551	3766	1109	482	250	145	169	105	186	
Majadahonda	126	0	0	10	64	19	12	6	4	5	3	0	3	
Manzanares el Real	18	0	0	4	8	3	1	1	0	0	0	0	1	
Meco	22	0	0	8	9	5	0	0	0	0	0	0	0	
Mejorada del Campo	57	0	2	19	29	3	0	0	1	1	0	0	2	
Miraflores de la Sierra	24	0	0	5	15	2	1	0	0	0	1	0	0	
Molar (El)	20	0	0	5	8	5	0	1	0	1	0	0	0	
Molinos (Los)	12	0	0	2	7	1	1	0	1	0	0	0	0	
Montejo de la Sierra	2	0	0	0	1	1	0	0	0	0	0	0	0	
Moraleja de Enmedio	6	0	0	2	3	0	1	0	0	0	0	0	0	
Moralzarzal	8	0	0	6	1	0	0	1	0	0	0	0	0	
Morata de Tajuña	22	0	0	8	10	2	2	0	0	0	0	0	0	
Móstoles	756	0	19	217	344	95	43	15	14	3	2	2	2	
Navacerrada	7	0	0	2	3	1	1	0	0	0	0	0	0	
Navalafuente	2	0	0	0	2	0	0	0	0	0	0	0	0	
Navalcarnero	56	0	2	17	23	9	3	1	0	1	0	0	0	
Navas del Rey	4	0	0	1	2	1	0	0	0	0	0	0	0	
Nuevo Baztán	5	0	0	0	2	1	0	2	0	0	0	0	0	
Olmeda de las Fuentes	3	0	0	1	1	0	0	1	0	0	0	0	0	
Orusco	1	0	0	1	0	0	0	0	0	0	0	0	0	
Paracuellos de Jarama	28	0	1	5	15	5	1	1	0	0	0	0	0	
Parla	324	0	10	134	117	34	11	8	5	3	1	0	1	
Patones	1	0	0	0	0	1	0	0	0	0	0	0	0	
Pedrezuela	5	0	0	1	3	0	1	0	0	0	0	0	0	
Pelayos de la Presa	2	0	0	0	0	1	0	0	0	0	1	0	0	
Perales de Tajuña	13	0	0	5	8	0	0	0	0	0	0	0	0	
Pezuela de las Torres	3	0	0	1	2	0	0	0	0	0	0	0	0	
Pinto	129	0	2	32	74	16	3	0	0	0	0	1	1	
Pozuelo de Alarcón	196	0	1	33	102	32	13	7	6	1	0	0	1	
Pozuelo del Rey	1	0	0	0	1	0	0	0	0	0	0	0	0	
Puentes Viejas	4	0	0	0	3	1	0	0	0	0	0	0	0	
Quijorna	4	0	0	1	2	1	0	0	0	0	0	0	0	
Rascafría	6	0	0	1	5	0	0	0	0	0	0	0	0	
Rivas-Vaciamadrid	60	0	0	8	31	10	7	2	1	1	0	0	0	
Robledo de Chaveía	12	0	0	1	9	2	0	0	0	0	0	0	0	
Rozas de Madrid (Las)	152	0	0	25	68	26	10	14	6	0	2	1	0	
Rozas de Puerto Real	1	0	0	0	1	0	0	0	0	0	0	0	0	
San Agustín de Guadalix	16	0	0	3	11	1	0	1	0	0	0	0	0	
San Fernando de Henares	109	0	1	32	58	11	2	1	1	2	0	0	1	
San Lorenzo del Escorial	49	0	0	12	24	10	0	2	1	0	0	0	0	
San Martín de la Vega	45	0	0	14	24	4	3	0	0	0	0	0	0	
San Martín de Valdeiglesias	39	0	2	13	15	5	0	3	1	0	0	0	0	
San Sebastián de los Reyes	283	0	4	102	98	32	10	7	2	2	4	1	1	

ESPOSOS QUE RESIDIAN ANTES DEL MATRIMONIO EN LA COMUNIDAD DE MADRID CLASIFICADOS POR EDAD, SEGUN ESTADO CIVIL Y LUGAR DE RESIDENCIA

	TOTAL	GRUPOS DE EDAD											
		Menos de 15	15 - 19	20 - 24	25 - 29	30 - 34	35 - 39	40 - 44	45 - 49	50 - 54	55 - 59	60 - 64	65 y más
ESTADO CIVIL Y LUGAR DE RESIDENCIA													
A) TODOS LOS ESTADOS CIVILES													
TOTAL	28156	0	267	5742	13937	4904	1482	692	353	211	213	132	223
MUNICIPIOS													
Santa María de la Alameda	8	0	0	2	4	2	0	0	0	0	0	0	0
Santorcaz	2	0	0	0	2	0	0	0	0	0	0	0	0
Santos de la Humosa (Los)	7	0	0	3	2	2	0	0	0	0	0	0	0
Serranillos del Valle	2	0	0	1	1	0	0	0	0	0	0	0	0
Sevilla la Nueva	3	0	0	1	1	0	1	0	0	0	0	0	0
Soto del Real	18	0	3	7	3	4	0	0	0	0	0	0	1
Talamanca de Jarama	5	0	1	4	0	0	0	0	0	0	0	0	0
Tielmes	12	0	3	8	1	0	0	0	0	0	0	0	0
Titulcia	6	0	1	3	1	0	0	1	0	0	0	0	0
Torrejón de Ardoz	482	0	3	173	224	45	25	5	3	1	0	3	0
Torrejón de la Calzada	4	0	1	3	0	0	0	0	0	0	0	0	0
Torrejón de Velasco	3	0	1	1	1	0	0	0	0	0	0	0	0
Torrelaguna	7	0	1	5	1	0	0	0	0	0	0	0	0
Torrelodones	50	0	7	21	12	5	2	0	0	3	0	0	0
Torremocha de Jarama	1	0	0	1	0	0	0	0	0	0	0	0	0
Torres de la Alameda	21	0	6	11	2	2	0	0	0	0	0	0	0
Valdaracete	5	0	4	0	1	0	0	0	0	0	0	0	0
Valdeavero	5	0	2	2	1	0	0	0	0	0	0	0	0
Valdelaguna	4	0	1	2	0	0	1	0	0	0	0	0	0
Valdemanco	1	0	0	0	0	0	1	0	0	0	0	0	0
Valdemaqueda	2	0	2	0	0	0	0	0	0	0	0	0	0
Valdemorillo	22	0	4	16	1	1	0	0	0	0	0	0	0
Valdemoro	92	0	46	35	5	1	1	0	2	0	0	1	0
Valdeolmos	7	0	2	3	1	1	0	0	0	0	0	0	0
Valdepiélagos	2	0	2	0	0	0	0	0	0	0	0	0	0
Valdetorres de Jarama	10	0	4	4	0	1	0	0	0	0	0	0	0
Valdilecha	7	0	5	1	0	0	0	0	0	0	0	0	0
Valverde de Alcalá	1	0	1	0	0	0	0	0	0	0	0	0	0
Velilla de San Antonio	11	0	3	6	2	0	0	0	0	0	0	0	0
Vellón (El)	5	0	3	2	0	0	0	0	0	0	0	0	0
Venturada	2	0	1	0	1	0	0	0	0	0	0	0	0
Villaconejos	18	0	8	6	3	1	0	0	0	0	0	0	0
Villa del Prado	18	0	4	10	2	1	0	1	0	0	0	0	0
Villalbilla	13	0	3	9	0	0	0	1	0	0	0	0	0
Villamanrique de Tajo	5	0	4	0	1	0	0	0	0	0	0	0	0
Villamanta	6	0	3	1	1	1	0	0	0	0	0	0	0
Villanueva de la Cañada	30	0	6	16	1	3	1	2	0	0	1	0	0
Villanueva de Perales	1	0	0	1	0	0	0	0	0	0	0	0	0
Villanueva del Pardillo	5	0	3	0	1	0	0	0	0	0	0	0	0
Villar del Olmo	3	0	1	1	0	1	0	0	0	0	0	0	0
Villarejo de Salvanés	22	0	11	6	3	1	0	0	1	0	0	0	0
Villaviciosa de Odón	66	0	17	30	12	2	1	1	1	1	0	1	0
Zarzalejo	3	0	2	0	0	0	1	0	0	0	0	0	0

ESPOSOS QUE RESIDIAN ANTES DEL MATRIMONIO EN LA COMUNIDAD DE MADRID CLASIFICADOS POR EDAD, SEGUN ESTADO CIVIL Y LUGAR DE RESIDENCIA

	TOTAL	GRUPOS DE EDAD										
		Menos de 15	15 - 19	20 - 24	25 - 29	30 - 34	35 - 39	40 - 44	45 - 49	50 - 54	55 - 59	60 - 64

ESTADO CIVIL Y LUGAR DE RESIDENCIA

A) TODOS LOS ESTADOS CIVILES

TOTAL	28156	0	267	5742	13937	4904	1482	692	353	211	213	132	223
-------	-------	---	-----	------	-------	------	------	-----	-----	-----	-----	-----	-----

ESTRATOS DE POBLACION

Menos de 101	3	0	0	0	2	1	0	0	0	0	0	0	0
De 101 a 500	60	0	0	9	29	14	4	3	0	0	0	0	1
De 501 a 1.000	120	0	0	28	61	18	6	5	1	0	1	0	0
De 1.001 a 2.000	364	0	6	89	176	54	17	12	3	1	2	0	4
De 2.001 a 5.000	409	0	4	102	209	56	18	5	6	4	3	2	0
De 5.001 a 10.000	701	0	8	169	326	108	39	25	11	5	7	2	1
De 10.001 a 20.000	212	0	3	85	97	16	3	1	1	3	0	0	3
De 20.001 a 50.000	1392	0	12	311	705	194	68	40	23	13	9	7	10
De 50.001 a 100.000	1717	0	22	580	758	196	72	37	20	11	10	7	4
De 100.001 a 200.000	4248	0	73	1341	2023	481	146	82	38	29	12	9	14
Mas de 200.000	18930	0	139	3028	9551	3766	1109	482	250	145	169	105	186

AMBITOS GEOGRAFICOS

Area Metropolitana	26133	0	246	5189	12965	4623	1392	644	334	201	198	127	214
Madrid	18930	0	139	3028	9551	3766	1109	482	250	145	169	105	186
Corona Metropolitana	7203	0	107	2161	3414	857	283	162	84	56	29	22	28
Norte	825	0	9	234	384	112	30	25	7	8	8	6	2
Sur	3800	0	71	1219	1790	413	139	73	38	28	7	8	14
Este	1926	0	24	602	918	232	70	32	17	11	7	6	7
Oeste	652	0	3	106	322	100	44	32	22	9	7	2	5
Resto Municipios	2023	0	21	553	972	281	90	48	19	10	15	5	9

ESPOSOS QUE RESIDIAN ANTES DEL MATRIMONIO EN LA COMUNIDAD DE MADRID CLASIFICADOS POR EDAD, SEGUN ESTADO CIVIL Y LUGAR DE RESIDENCIA

	TOTAL	GRUPOS DE EDAD											
		Menos de 15	15 - 19	20 - 24	25 - 29	30 - 34	35 - 39	40 - 44	45 - 49	50 - 54	55 - 59	60 - 64	65 y más
ESTADO CIVIL Y LUGAR DE RESIDENCIA													
A) TODOS LOS ESTADOS CIVILES													
TOTAL	28156	0	267	5742	13937	4904	1482	692	353	211	213	132	223
AREAS Y DISTRITOS DE SALUD													
Area 1 -Sur-Este	3817	0	44	781	2009	635	149	78	30	17	31	13	30
Arganda	378	0	6	101	189	41	23	9	1	2	4	0	2
Moratalaz	877	0	8	178	477	143	22	20	8	8	7	5	1
Retiro	761	0	0	65	419	175	47	19	12	1	10	3	10
Vallecas	1801	0	30	437	924	276	57	30	9	6	10	5	17
Area 2 -Centro-Norte	2689	0	11	306	1241	647	208	107	54	37	31	16	31
Coslada	455	0	6	128	224	54	16	7	8	5	1	1	5
Salamanca	1146	0	2	105	525	299	96	53	18	12	14	6	16
Chamartín	1088	0	3	73	492	294	96	47	28	20	16	9	10
Area 3 -Este	1474	0	17	488	694	177	49	22	9	5	6	5	2
Alcalá Henares	992	0	14	315	470	132	24	17	6	4	6	2	2
Torrejón Ardoz	482	0	3	173	224	45	25	5	3	1	0	3	0
Area 4 -Noreste	3122	0	20	535	1637	568	153	67	44	24	26	25	23
Ciudad Lineal	1372	0	3	192	723	280	70	34	24	14	9	12	11
San Blas	839	0	12	146	479	138	31	13	4	2	4	4	6
Hortaleza	911	0	5	197	435	150	52	20	16	8	13	9	6
Area 5 -Norte	3177	0	27	569	1606	586	155	97	36	29	27	17	28
Alcobendas	895	0	9	246	419	132	31	31	8	6	8	3	2
Colmenar Viejo	262	0	3	48	134	41	16	9	1	3	1	3	3
Tetuán	1008	0	7	128	505	221	66	31	13	12	8	5	14
Fuencarral	1012	0	8	149	548	192	42	26	14	8	10	6	9
Area 6 -Oeste	1791	0	8	294	879	322	125	64	41	17	18	10	13
Majadahonda	590	0	3	90	294	89	42	31	21	8	6	2	4
Collado Villaalba	551	0	4	130	259	87	27	18	8	5	8	3	2
Moncloa	650	0	1	74	326	146	56	15	12	4	4	5	7
Area 7 -Centro-Oeste	3727	0	27	523	1788	783	283	117	62	31	46	20	47
Centro	1054	0	12	139	440	237	98	50	20	11	24	10	13
Chamberí	1156	0	4	89	526	299	111	42	29	13	13	7	23
Latina	1517	0	11	295	822	247	74	25	13	7	9	3	11
Area 8 -Sur-Oeste I	1600	0	28	452	761	200	71	33	23	14	5	5	8
Móstoles	822	0	19	234	374	107	45	16	15	4	3	2	3
Alcorcón	590	0	5	160	304	68	17	13	6	9	0	3	5
Navalcarnero	188	0	4	58	83	25	9	4	2	1	2	0	0
Area 9 -Sur-Oeste II	1330	0	24	449	629	128	48	25	10	8	3	1	5
Leganés	796	0	11	269	396	71	22	13	5	4	3	0	2
Fuenlabrada	534	0	13	180	233	57	26	12	5	4	0	1	3
Area 10 -Sur I	1209	0	24	420	545	134	39	22	9	8	2	3	3

ESPOSOS QUE RESIDIAN ANTES DEL MATRIMONIO EN LA COMUNIDAD DE MADRID CLASIFICADOS POR EDAD, SEGUN ESTADO CIVIL Y LUGAR DE RESIDENCIA

	TOTAL	GRUPOS DE EDAD											
		Menos de 15	15 - 19	20 - 24	25 - 29	30 - 34	35 - 39	40 - 44	45 - 49	50 - 54	55 - 59	60 - 64	65 y más
ESTADO CIVIL Y LUGAR DE RESIDENCIA													
A) TODOS LOS ESTADOS CIVILES													
TOTAL	28156	0	267	5742	13937	4904	1482	692	353	211	213	132	223
AREAS Y DISTRITOS DE SALUD													
Parla	538	0	13	193	223	62	22	10	6	3	1	2	3
Getafe	671	0	11	227	322	72	17	12	3	5	1	1	0
Area 11 -Sur II	4220	0	37	925	2148	724	202	60	35	21	18	17	33
Aranjuez	482	0	4	162	238	55	11	3	5	2	0	1	1
Arganzuela	686	0	3	77	332	160	52	16	14	5	8	5	14
Villaverde	819	0	7	207	439	120	27	9	2	2	2	2	2
Carabanchel	1429	0	12	296	739	245	71	22	11	11	3	7	12
Usera	804	0	11	183	400	144	41	10	3	1	5	2	4
DISTRITOS Y BARRIOS DEL MUNICIPIO DE MADRID													
TOTAL	18930	0	139	3028	9551	3766	1109	482	250	145	169	105	186
Centro	1054	0	12	139	440	237	98	50	20	11	24	10	13
Palacio	183	0	0	25	76	41	19	10	4	1	5	0	2
Embajadores	307	0	7	42	126	66	30	15	4	5	6	2	4
Cortes	92	0	0	5	43	29	6	3	3	1	1	0	1
Justicia	137	0	0	23	45	35	18	8	1	0	4	3	0
Universidad	256	0	4	33	110	51	20	13	6	3	6	5	5
Sol	79	0	1	11	40	15	5	1	2	1	2	0	1
Arganzuela	686	0	3	77	332	160	52	16	14	5	8	5	14
Imperial	113	0	0	15	45	33	10	4	1	0	2	0	3
Acacias	136	0	1	11	63	36	10	5	4	3	1	1	1
Chopera	132	0	0	18	65	28	10	1	2	1	1	1	5
Legazpi	25	0	0	5	13	5	1	0	1	0	0	0	0
Delicias	116	0	1	10	70	20	5	3	1	0	2	1	3
Palos de Moguer	162	0	1	17	75	38	16	3	5	1	2	2	2
Atocha	2	0	0	1	1	0	0	0	0	0	0	0	0
Retiro	761	0	0	65	419	175	47	19	12	1	10	3	10
Pacífico	191	0	0	18	103	42	13	4	4	1	2	0	4
Adelfas	73	0	0	5	43	16	6	2	0	0	0	0	1
Estrella	142	0	0	13	85	31	6	2	2	0	2	1	0
Ibiza	173	0	0	11	84	50	14	7	2	0	3	1	1
Jerónimos	84	0	0	8	52	16	2	0	4	0	0	0	2
Niño Jesús	98	0	0	10	52	20	6	4	0	0	3	1	2
Salamanca	1146	0	2	105	525	299	96	53	18	12	14	6	16
Recoletos	125	0	0	7	60	32	10	9	4	0	1	0	2
Goya	254	0	0	25	104	73	22	10	3	7	3	2	5
Fuente del Berro	153	0	2	17	71	34	14	5	2	1	3	1	3
Guindalera	345	0	0	35	179	86	23	11	3	1	4	1	2
Lista	133	0	0	10	52	33	18	7	4	2	3	1	3
Castellana	136	0	0	11	59	41	9	11	2	1	0	1	1
Chamartín	1088	0	3	73	492	294	96	47	28	20	16	9	10

ESPOSOS QUE RESIDIAN ANTES DEL MATRIMONIO EN LA COMUNIDAD DE MADRID CLASIFICADOS POR EDAD, SEGUN ESTADO CIVIL Y LUGAR DE RESIDENCIA

	TOTAL	GRUPOS DE EDAD											
		Menos de 15	15 - 19	20 - 24	25 - 29	30 - 34	35 - 39	40 - 44	45 - 49	50 - 54	55 - 59	60 - 64	65 y más
ESTADO CIVIL Y LUGAR DE RESIDENCIA													
A) TODOS LOS ESTADOS CIVILES													
TOTAL	28156	0	267	5742	13937	4904	1482	692	353	211	213	132	223
DISTRITOS Y BARRIOS DEL MUNICIPIO DE MADRID													
El Viso	161	0	0	11	61	52	14	5	5	4	4	3	2
Prosperidad	246	0	1	12	114	62	23	20	4	4	3	2	1
Ciudad Jardín	141	0	0	8	64	40	15	3	3	4	3	1	0
Hispanoamérica	220	0	1	18	109	57	13	7	6	4	2	2	1
Nueva España	206	0	1	14	93	57	18	7	6	3	3	0	4
Castilla	114	0	0	10	51	26	13	5	4	1	1	1	2
Tetuán	1008	0	7	126	505	221	66	31	13	12	8	5	14
Bellas Vistas	176	0	3	20	79	38	14	11	1	3	4	1	2
Cuatro Caminos	250	0	0	23	122	63	21	8	6	3	1	0	3
Castillejos	166	0	0	11	78	48	10	4	2	4	2	2	5
Almenara	147	0	1	26	85	20	9	4	1	0	0	0	1
Valdeacederas	125	0	2	23	64	25	6	1	1	1	0	1	1
Berruete	144	0	1	23	77	27	6	3	2	1	1	1	2
Chamberí	1156	0	4	89	526	299	111	42	29	13	13	7	23
Gaztambide	198	0	0	11	105	51	15	5	4	1	1	0	5
Arapiles	201	0	1	23	85	38	23	12	5	3	4	2	5
Trafalgar	206	0	0	12	85	63	22	8	6	1	2	2	5
Almagro	141	0	1	10	62	32	17	7	4	4	2	0	2
Ríos Rosas	219	0	2	17	100	55	24	5	5	1	4	3	3
Vallehermoso	191	0	0	16	89	60	10	5	5	3	0	0	3
Fuencarral-El Pardo	1012	0	8	149	548	192	42	26	14	8	10	6	9
El Pardo	43	0	1	5	25	12	0	0	0	0	0	0	0
Fuente Arroya	20	0	1	0	11	3	0	1	0	2	1	0	1
Paña Grande	242	0	2	37	127	49	9	6	6	0	3	2	1
El Pilar	313	0	2	59	170	53	11	5	4	1	2	3	3
La Paz	126	0	0	8	65	26	11	8	4	1	1	0	2
Valverde	211	0	1	31	117	42	7	4	0	3	3	1	2
Mirasierra	57	0	1	9	33	7	4	2	0	1	0	0	0
Moncloa-Aravaca	650	0	1	74	326	146	56	15	12	4	4	5	7
Casa de Campo	88	0	0	11	44	15	10	3	0	1	0	2	2
Argüelles	186	0	0	17	91	47	18	1	6	2	0	1	3
Ciudad Universitaria	124	0	1	10	61	35	5	5	3	0	2	1	1
Valdezarza	177	0	0	28	87	36	18	3	1	1	1	1	1
Valdemarín	6	0	0	1	3	0	0	0	1	0	1	0	0
El Plantío	8	0	0	1	6	0	1	0	0	0	0	0	0
Aravaca	61	0	0	6	34	13	4	3	1	0	0	0	0
Latina	1517	0	11	295	822	247	74	25	13	7	9	3	11
Los Cármenes	96	0	2	24	46	14	4	3	2	0	0	0	1
Puerta del Ángel	329	0	1	50	185	62	20	5	0	0	1	1	4
Lucero	244	0	1	41	137	43	10	4	3	3	0	0	2
Aluche	393	0	3	73	215	65	20	8	4	2	2	0	1
Campamento	119	0	1	20	65	22	4	2	1	0	3	1	0
Las Águilas	336	0	3	87	174	41	16	3	3	2	3	1	3

ESPOSOS QUE RESIDIAN ANTES DEL MATRIMONIO EN LA COMUNIDAD DE MADRID CLASIFICADOS POR EDAD, SEGUN ESTADO CIVIL Y LUGAR DE RESIDENCIA

	TOTAL	GRUPOS DE EDAD												
		Menos de 15	15 - 19	20 - 24	25 - 29	30 - 34	35 - 39	40 - 44	45 - 49	50 - 54	55 - 59	60 - 64	65 y más	
ESTADO CIVIL Y LUGAR DE RESIDENCIA														
A) TODOS LOS ESTADOS CIVILES														
TOTAL	28156	0	267	5742	13937	4904	1482	692	353	211	213	132	223	
DISTRITOS Y BARRIOS DEL MUNICIPIO DE MADRID														
Carabanchel	1429	0	12	296	739	245	71	22	11	11	3	7	12	
Comillas	180	0	0	34	89	32	10	5	1	4	1	0	4	
Opañel	204	0	3	37	105	39	11	3	0	2	0	2	2	
San Isidro	248	0	2	44	129	46	18	2	3	1	0	2	1	
Vista Alegre	270	0	3	58	138	47	12	6	4	1	0	1	0	
Puerta Bonita	207	0	2	45	110	35	4	4	1	3	2	0	1	
Buenavista	129	0	1	32	70	16	6	0	1	0	0	2	1	
Abrantes	191	0	1	46	98	30	10	2	1	0	0	0	3	
Usera	804	0	11	183	400	144	41	10	3	1	5	2	4	
Orcasitas	150	0	1	48	76	20	1	1	0	0	2	1	0	
Orcasur	86	0	2	29	36	13	4	0	0	0	1	0	1	
San Fermín	88	0	3	21	44	16	2	1	0	0	0	0	1	
Almendrales	121	0	2	21	55	29	10	2	1	0	1	0	0	
Moscardó	167	0	0	16	97	34	11	4	2	0	1	0	2	
Zoffo	98	0	2	22	49	18	5	1	0	0	0	1	0	
Pradolongo	94	0	1	26	43	14	8	1	0	1	0	0	0	
Puente de Vallecas	1488	0	25	359	762	236	44	25	6	6	10	4	11	
Entrevías	278	0	10	82	128	40	5	5	1	3	1	1	2	
San Diego	274	0	4	50	149	47	10	7	2	1	0	1	3	
Palomeras Bajas	183	0	2	41	101	25	9	3	0	0	1	1	0	
Palomeras Sureste	286	0	3	91	149	31	4	3	1	1	1	1	1	
Portazgo	164	0	1	36	92	25	7	2	0	0	1	0	0	
Numancia	303	0	5	59	143	68	9	5	2	1	6	0	5	
Moratalaz	649	0	5	116	366	106	19	15	7	5	4	5	1	
Pavones	63	0	1	18	34	6	2	2	0	0	0	0	0	
Marroquina	154	0	1	16	91	27	5	4	5	1	3	1	0	
Media Legua	122	0	1	14	75	20	3	6	1	1	0	0	1	
Fontarrón	165	0	1	39	82	30	6	1	1	2	1	2	0	
Vinateros	145	0	1	29	84	23	3	2	0	1	0	2	0	
Ciudad Lineal	1372	0	3	192	723	280	70	34	24	14	9	12	11	
Ventas	357	0	0	57	200	62	22	4	2	5	0	1	4	
Pueblo Nuevo	375	0	2	61	216	61	17	6	4	4	0	2	2	
Quintana	190	0	0	19	97	54	8	2	4	0	2	3	1	
Concepción	149	0	0	20	73	34	9	4	5	1	2	0	1	
San Pascual	116	0	0	14	55	22	7	11	2	0	2	3	0	
San Juan Bautista	59	0	0	7	31	11	1	2	3	2	1	1	0	
Colina	35	0	0	2	11	11	4	2	1	1	1	0	2	
Atalaya	10	0	0	4	1	4	0	0	0	0	0	1	0	
Costillares	81	0	1	8	39	21	2	3	3	1	1	1	1	
Hortaleza	755	0	4	170	351	126	45	16	12	6	12	8	5	
Palomas	8	0	0	0	4	1	2	1	0	0	0	0	0	
Plovera	34	0	0	10	12	5	2	2	0	1	1	1	0	
Canillas	218	0	1	42	92	49	18	5	1	2	5	3	0	

ESPOSOS QUE RESIDIAN ANTES DEL MATRIMONIO EN LA COMUNIDAD DE MADRID CLASIFICADOS POR EDAD, SEGUN ESTADO CIVIL Y LUGAR DE RESIDENCIA

	TOTAL	GRUPOS DE EDAD												
		Menos de 15	15 - 19	20 - 24	25 - 29	30 - 34	35 - 39	40 - 44	45 - 49	50 - 54	55 - 59	60 - 64	65 y más	
ESTADO CIVIL Y LUGAR DE RESIDENCIA														
A) TODOS LOS ESTADOS CIVILES														
TOTAL	28156	0	267	5742	13937	4904	1482	692	353	211	213	132	223	
DISTRITOS Y BARRIOS DEL MUNICIPIO DE MADRID														
Pinar del Rey	358	0	3	85	174	48	21	5	9	2	5	2	4	
Apostol Santiago	104	0	0	22	59	16	1	1	1	1	1	1	1	
Valde fuentes	33	0	0	11	10	7	1	2	1	0	0	1	0	
Villaverde	819	0	7	207	439	120	27	9	2	2	2	2	2	
San Andrés	270	0	3	78	143	24	11	3	2	2	2	1	1	
San Cristóbal	154	0	0	25	100	24	4	0	0	0	0	0	1	
Butarque	22	0	1	8	8	3	1	1	0	0	0	0	0	
Los Rosales	145	0	2	34	83	19	4	2	0	0	0	1	0	
Los Angeles	228	0	1	62	105	50	7	3	0	0	0	0	0	
Villa de Vallecas	313	0	5	78	162	40	13	5	3	0	0	1	6	
Casco H. de Vallecas	199	0	2	51	105	26	7	4	1	0	0	0	3	
Santa Eugenia	114	0	3	27	57	14	6	1	2	0	0	1	3	
Vicálvaro	228	0	3	62	111	37	3	5	1	3	3	0	0	
Casco H. de Vicálvaro	97	0	3	22	38	24	1	4	1	2	2	0	0	
Ambroz	131	0	0	40	73	13	2	1	0	1	1	0	0	
San Blas	839	0	12	146	479	138	31	13	4	2	4	4	6	
Simancas	162	0	1	25	91	32	8	0	1	1	3	0	0	
Hellín	102	0	0	19	58	20	4	0	0	0	0	0	1	
Amposta	82	0	0	23	46	10	3	0	0	0	0	0	0	
Arcos	156	0	5	42	84	20	2	2	0	0	1	0	0	
Rosas	29	0	1	1	19	5	1	0	0	0	0	1	1	
Rejas	67	0	1	9	44	11	1	1	0	0	0	0	0	
Canillejas	187	0	4	24	105	30	8	8	3	0	0	2	3	
El Salvador	54	0	0	3	32	10	4	2	0	1	0	1	1	
Barajas	156	0	1	27	84	24	7	4	4	2	1	1	1	
Alameda de Osuna	63	0	0	7	31	13	4	2	1	2	1	1	1	
Aeropuerto	13	0	0	0	9	2	0	1	1	0	0	0	0	
Casco H. de Barajas	44	0	1	13	22	5	2	0	1	0	0	0	0	
Timón	30	0	0	4	19	4	1	1	1	0	0	0	0	
Corralejos	6	0	0	3	3	0	0	0	0	0	0	0	0	

ESPOSOS QUE RESIDIAN ANTES DEL MATRIMONIO EN LA COMUNIDAD DE MADRID CLASIFICADOS POR EDAD, SEGUN ESTADO CIVIL Y LUGAR DE RESIDENCIA

	TOTAL	GRUPOS DE EDAD										
		Menos de 15	15 - 19	20 - 24	25 - 29	30 - 34	35 - 39	40 - 44	45 - 49	50 - 54	55 - 59	60 - 64

ESTADO CIVIL Y LUGAR DE RESIDENCIA

B) SOLTEROS

TOTAL	26241	0	267	5740	13864	4574	1131	360	125	56	66	17	41
MUNICIPIOS													
Ajalvir	11	0	0	0	9	2	0	0	0	0	0	0	0
Alameda del Valle	1	0	0	0	0	1	0	0	0	0	0	0	0
Alamo (El)	12	0	0	3	5	3	1	0	0	0	0	0	0
Alcalá de Henares	855	0	14	288	422	105	15	9	0	1	1	0	0
Alcobendas	347	0	2	97	188	44	10	6	0	0	0	0	0
Alcorcón	558	0	5	160	303	61	12	9	4	2	0	0	2
Aldea del Fresno	5	0	0	3	2	0	0	0	0	0	0	0	0
Algete	59	0	1	14	28	10	2	3	1	0	0	0	0
Alpedrete	22	0	0	7	10	4	0	0	1	0	0	0	0
Anchuelo	3	0	0	0	3	0	0	0	0	0	0	0	0
Aranjuez	194	0	2	63	102	24	2	0	1	0	0	0	0
Arganda del Rey	156	0	2	50	82	13	8	0	0	0	1	0	0
Arroyomolinos	6	0	0	0	2	2	1	0	0	0	0	0	1
Atazar (El)	1	0	0	0	1	0	0	0	0	0	0	0	0
Batres	2	0	0	0	2	0	0	0	0	0	0	0	0
Becerril de la Sierra	13	0	0	5	5	1	1	0	0	0	0	0	0
Belmonte del Tajo	10	0	2	2	4	1	0	0	0	0	1	0	0
Berruco (El)	1	0	0	0	1	0	0	0	0	0	0	0	0
Boadilla del Monte	52	0	1	10	33	6	1	1	0	0	0	0	0
Boalo (El)	9	0	0	1	6	0	2	0	0	0	0	0	0
Braojos	1	0	0	0	1	0	0	0	0	0	0	0	0
Brea de Tajo	3	0	0	1	2	0	0	0	0	0	0	0	0
Brunete	12	0	0	2	9	0	0	0	1	0	0	0	0
Buitrago del Lozoya	3	0	0	0	1	2	0	0	0	0	0	0	0
Bustarviejo	8	0	0	1	3	3	1	0	0	0	0	0	0
Cabrera (La)	2	0	0	1	0	1	0	0	0	0	0	0	0
Cadalso de los Vidrios	16	0	0	6	10	0	0	0	0	0	0	0	0
Camarma de Esteruelas	13	0	0	4	6	3	0	0	0	0	0	0	0
Campo Real	7	0	0	2	4	1	0	0	0	0	0	0	0
Canencia	1	0	0	0	1	0	0	0	0	0	0	0	0
Carabaña	5	0	0	0	3	1	0	1	0	0	0	0	0
Casarrubuelos	3	0	0	0	2	1	0	0	0	0	0	0	0
Cenicientos	13	0	0	4	8	0	1	0	0	0	0	0	0
Cercadilla	29	0	0	4	13	12	0	0	0	0	0	0	0
Ciempozuelos	63	0	0	20	33	8	2	0	0	0	0	0	0
Cobeña	6	0	0	3	3	0	0	0	0	0	0	0	0
Colmenar de Oreja	26	0	0	3	18	5	0	0	0	0	0	0	0
Colmenar del Arroyo	4	0	0	0	2	2	0	0	0	0	0	0	0
Colmenarejo	11	0	1	2	6	1	1	0	0	0	0	0	0
Colmenar Viejo	174	0	3	35	96	29	6	3	0	1	0	1	0
Collado Villalba	112	0	1	31	57	16	4	1	1	1	0	0	0
Collado-Mediano	13	0	0	5	5	1	1	0	0	0	0	0	1
Corpa	1	0	0	1	0	0	0	0	0	0	0	0	0
Coslada	258	0	3	74	129	35	10	3	2	1	1	0	0
Cubas	3	0	0	1	1	1	0	0	0	0	0	0	0
Chapinería	7	0	0	3	2	1	1	0	0	0	0	0	0
Chinchón	28	0	1	6	15	4	1	1	0	0	0	0	0
Daganzo de Arriba	9	0	0	1	6	2	0	0	0	0	0	0	0
Escorial (El)	43	0	0	12	22	5	2	1	1	0	0	0	0
Estremera	6	0	0	1	3	2	0	0	0	0	0	0	0
Fresnedillas	3	0	0	0	2	1	0	0	0	0	0	0	0
Fuenlabrada	499	0	13	180	227	47	18	10	2	1	0	0	1
Fuente el Saz de Jarama	10	0	0	3	2	3	0	1	0	0	0	0	1
Fuentidueña de Tajo	11	0	0	4	5	1	1	0	0	0	0	0	0
Galapagar	50	0	1	13	24	6	2	3	0	1	0	0	0

ESPOSOS QUE RESIDIAN ANTES DEL MATRIMONIO EN LA COMUNIDAD DE MADRID CLASIFICADOS POR EDAD, SEGUN ESTADO CIVIL Y LUGAR DE RESIDENCIA

	TOTAL	GRUPOS DE EDAD											
		Menos de 15	15 - 19	20 - 24	25 - 29	30 - 34	35 - 39	40 - 44	45 - 49	50 - 54	55 - 59	60 - 64	65 y más
ESTADO CIVIL Y LUGAR DE RESIDENCIA													
B) SOLTEROS													
TOTAL	26241	0	267	5740	13864	4574	1131	360	125	56	66	17	41
MUNICIPIOS													
Garganta de los Montes	3	0	0	1	0	2	0	0	0	0	0	0	0
Getafe	648	0	11	227	322	67	13	4	1	2	1	0	0
Griñón	11	0	0	3	5	2	0	1	0	0	0	0	0
Guadalix de la Sierra	7	0	0	2	3	1	0	1	0	0	0	0	0
Guadarrama	34	0	1	11	18	2	1	1	0	0	0	0	0
Hoyo de Manzanares	13	0	0	2	8	3	0	0	0	0	0	0	0
Humanes de Madrid	40	0	0	18	12	5	5	0	0	0	0	0	0
Leganés	767	0	11	269	395	68	15	6	1	0	2	0	0
Loeches	13	0	2	3	5	3	0	0	0	0	0	0	0
Lozoya	2	0	0	2	0	0	0	0	0	0	0	0	0
Lozoyuela-Navas-Sieteiglesias	4	0	0	2	2	0	0	0	0	0	0	0	0
Madarcos	2	0	0	0	1	1	0	0	0	0	0	0	0
Madrid	17582	0	139	3027	9512	3537	865	260	98	41	54	15	34
Majadahonda	101	0	0	10	64	16	7	2	0	1	1	0	0
Manzanares el Real	15	0	0	4	8	2	1	0	0	0	0	0	0
Meco	22	0	0	8	9	5	0	0	0	0	0	0	0
Mejorada del Campo	52	0	2	19	29	2	0	0	0	0	0	0	0
Miraflores de la Sierra	23	0	0	5	15	2	1	0	0	0	0	0	0
Molar (El)	20	0	0	5	8	5	0	1	0	1	0	0	0
Molinos (Los)	11	0	0	2	7	1	1	0	0	0	0	0	0
Montejo de la Sierra	2	0	0	0	1	1	0	0	0	0	0	0	0
Moraleja de Enmedio	6	0	0	2	3	0	1	0	0	0	0	0	0
Moralzarzal	8	0	0	6	1	0	0	1	0	0	0	0	0
Morata de Tajuña	21	0	0	8	10	2	1	0	0	0	0	0	0
Móstoles	701	0	19	217	341	87	27	6	2	0	1	0	1
Navacerrada	7	0	0	2	3	1	1	0	0	0	0	0	0
Navalafuente	2	0	0	0	2	0	0	0	0	0	0	0	0
Navalcarnero	54	0	2	17	23	9	2	1	0	0	0	0	0
Navas del Rey	4	0	0	1	2	1	0	0	0	0	0	0	0
Nuevo Baztán	3	0	0	0	2	1	0	0	0	0	0	0	0
Olmeda de las Fuentes	2	0	0	1	1	0	0	0	0	0	0	0	0
Orusco	1	0	0	1	0	0	0	0	0	0	0	0	0
Paracuellos de Jarama	27	0	1	5	15	5	1	0	0	0	0	0	0
Parla	306	0	10	134	114	31	9	3	3	1	1	0	0
Patones	1	0	0	0	0	1	0	0	0	0	0	0	0
Pedrezuela	4	0	0	1	3	0	0	0	0	0	0	0	0
Pelayos de la Presa	2	0	0	0	0	1	0	0	0	0	1	0	0
Perates de Tajuña	13	0	0	5	8	0	0	0	0	0	0	0	0
Pezuela de las Torres	3	0	0	1	2	0	0	0	0	0	0	0	0
Pinto	126	0	2	32	74	15	3	0	0	0	0	0	0
Pozuelo de Alarcón	178	0	1	33	101	32	10	0	1	0	0	0	0
Pozuelo del Rey	1	0	0	0	1	0	0	0	0	0	0	0	0
Puentes Viejas	4	0	0	0	3	1	0	0	0	0	0	0	0
Quijorna	4	0	0	1	2	1	0	0	0	0	0	0	0
Rascafría	6	0	0	1	5	0	0	0	0	0	0	0	0
Rivas-Vaciamadrid	51	0	0	8	31	8	4	0	0	0	0	0	0
Robledo de Chavela	12	0	0	1	9	2	0	0	0	0	0	0	0
Rozas de Madrid (Las)	128	0	0	25	67	22	6	6	1	0	0	1	0
Rozas de Puerto Real	1	0	0	0	1	0	0	0	0	0	0	0	0
San Agustín de Guadalix	16	0	0	3	11	1	0	1	0	0	0	0	0
San Fernando de Henares	102	0	1	32	58	9	2	0	0	0	0	0	0
San Lorenzo del Escorial	46	0	0	12	24	9	0	1	0	0	0	0	0
San Martín de la Vega	44	0	0	14	23	4	3	0	0	0	0	0	0
San Martín de Valdeiglesias	38	0	2	13	15	5	0	3	0	0	0	0	0
San Sebastián de los Reyes	243	0	4	102	98	29	8	1	0	1	0	0	0

ESPOSOS QUE RESIDIAN ANTES DEL MATRIMONIO EN LA COMUNIDAD DE MADRID CLASIFICADOS POR EDAD, SEGUN ESTADO CIVIL Y LUGAR DE RESIDENCIA

	TOTAL	GRUPOS DE EDAD										
		Menos de 15	15 - 19	20 - 24	25 - 29	30 - 34	35 - 39	40 - 44	45 - 49	50 - 54	55 - 59	60 - 64

ESTADO CIVIL Y LUGAR DE RESIDENCIA

B) SOLTEROS

TOTAL	26241	0	267	5740	13864	4574	1131	360	125	56	66	17	41
MUNICIPIOS													
Santa María de la Alameda	8	0	0	2	4	2	0	0	0	0	0	0	0
Santorcaz	2	0	0	0	2	0	0	0	0	0	0	0	0
Santos de la Humosa (Los)	7	0	0	3	2	2	0	0	0	0	0	0	0
Serranillos del Valle	2	0	0	1	1	0	0	0	0	0	0	0	0
Sevilla la Nueva	2	0	0	1	1	0	0	0	0	0	0	0	0
Soto del Real	15	0	0	3	7	2	3	0	0	0	0	0	0
Talamanca de Jarama	5	0	0	1	4	0	0	0	0	0	0	0	0
Tielmes	12	0	0	3	8	1	0	0	0	0	0	0	0
Titulcia	6	0	0	1	3	1	0	0	1	0	0	0	0
Torrejón de Ardoz	451	0	3	172	217	36	17	3	2	1	0	0	0
Torrejón de la Calzada	4	0	0	1	3	0	0	0	0	0	0	0	0
Torrejón de Velasco	3	0	1	1	1	0	0	0	0	0	0	0	0
Torrelaguna	7	0	0	1	5	1	0	0	0	0	0	0	0
Torrelodones	46	0	0	7	21	12	5	1	0	0	0	0	0
Torremocha de Jarama	1	0	0	0	1	0	0	0	0	0	0	0	0
Torres de la Alameda	21	0	0	6	11	2	2	0	0	0	0	0	0
Valdaracete	5	0	0	0	4	0	1	0	0	0	0	0	0
Valdeavero	5	0	0	0	2	2	1	0	0	0	0	0	0
Valdelaguna	3	0	0	1	2	0	0	0	0	0	0	0	0
Valdemanco	1	0	0	0	0	0	0	1	0	0	0	0	0
Valdequera	2	0	0	2	0	0	0	0	0	0	0	0	0
Valdemorillo	21	0	0	4	16	1	0	0	0	0	0	0	0
Valdemoro	86	0	1	46	34	5	0	0	0	0	0	0	0
Valdeolmos	6	0	0	0	2	3	1	0	0	0	0	0	0
Valdepiélagos	2	0	0	0	2	0	0	0	0	0	0	0	0
Valdetorres de Jarama	10	0	1	0	4	4	0	1	0	0	0	0	0
Valdilecha	7	0	0	1	5	1	0	0	0	0	0	0	0
Valverde de Alcalá	1	0	0	1	0	0	0	0	0	0	0	0	0
Veilla de San Antonio	11	0	0	3	6	2	0	0	0	0	0	0	0
Veilón (El)	5	0	0	0	3	2	0	0	0	0	0	0	0
Venturada	2	0	0	0	1	0	1	0	0	0	0	0	0
Villaconejos	18	0	0	8	6	3	1	0	0	0	0	0	0
Villa del Prado	18	0	0	4	10	2	1	0	1	0	0	0	0
Villalbilla	12	0	0	3	9	0	0	0	0	0	0	0	0
Villamanrique de Tajo	5	0	0	0	4	0	1	0	0	0	0	0	0
Villamanta	6	0	0	3	1	1	1	0	0	0	0	0	0
Villanueva de la Cañada	23	0	0	6	16	1	0	0	0	0	0	0	0
Villanueva de Perales	1	0	0	0	1	0	0	0	0	0	0	0	0
Villanueva del Pardillo	5	0	1	3	0	1	0	0	0	0	0	0	0
Villar del Olmo	2	0	0	0	1	0	0	1	0	0	0	0	0
Villarejo de Salvanés	21	0	0	11	6	3	1	0	0	0	0	0	0
Villaviciosa de Odón	61	0	0	17	30	11	2	0	0	0	1	0	0
Zarzalejo	3	0	0	0	2	0	0	1	0	0	0	0	0

ESPOSOS QUE RESIDIAN ANTES DEL MATRIMONIO EN LA COMUNIDAD DE MADRID CLASIFICADOS POR EDAD, SEGUN ESTADO CIVIL Y LUGAR DE RESIDENCIA

	TOTAL	GRUPOS DE EDAD											
		Menos de 15	15 - 19	20 - 24	25 - 29	30 - 34	35 - 39	40 - 44	45 - 49	50 - 54	55 - 59	60 - 64	65 y más
ESTADO CIVIL Y LUGAR DE RESIDENCIA													
B) SOLTEROS													
TOTAL	26241	0	267	5740	13864	4574	1131	360	125	56	66	17	41
ESTRATOS DE POBLACION													
Menos de 101	3	0	0	0	2	1	0	0	0	0	0	0	0
De 101 a 500	57	0	0	9	29	13	3	2	0	0	0	0	1
De 501 a 1.000	114	0	0	28	61	18	4	1	1	0	1	0	0
De 1.001 a 2.000	348	0	6	89	176	51	15	7	1	0	1	0	2
De 2.001 a 5.000	388	0	4	102	209	56	11	3	2	1	0	0	0
De 5.001 a 10.000	644	0	8	169	322	97	29	15	2	1	1	0	0
De 10.001 a 20.000	201	0	3	85	96	15	2	0	0	0	0	0	0
De 20.001 a 50.000	1271	0	12	311	701	176	48	12	4	3	2	2	0
De 50.001 a 100.000	1605	0	22	579	746	175	54	16	7	4	2	0	0
De 100.001 a 200.000	4028	0	73	1341	2010	435	100	44	10	6	5	0	4
Mas de 200.000	17582	0	139	3027	9512	3537	865	260	98	41	54	15	34
AMBITOS GEOGRAFICOS													
Area Metropolitana	24318	0	246	5187	12897	4306	1061	332	118	53	63	17	38
Madrid	17582	0	139	3027	9512	3537	865	260	98	41	54	15	34
Corona Metropolitana	6736	0	107	2160	3385	769	196	72	20	12	9	2	4
Norte	764	0	9	234	382	102	24	10	0	2	0	1	0
Sur	3605	0	71	1219	1776	376	97	38	13	6	5	0	4
Este	1807	0	24	601	907	202	49	15	4	3	2	0	0
Oeste	560	0	3	106	320	89	26	9	3	1	2	1	0
Resto Municipios	1923	0	21	553	967	268	70	28	7	3	3	0	3

ESPOSOS QUE RESIDIAN ANTES DEL MATRIMONIO EN LA COMUNIDAD DE MADRID CLASIFICADOS POR EDAD, SEGUN ESTADO CIVIL Y LUGAR DE RESIDENCIA

	TOTAL	GRUPOS DE EDAD											
		Menos de 15	15 - 19	20 - 24	25 - 29	30 - 34	35 - 39	40 - 44	45 - 49	50 - 54	55 - 59	60 - 64	65 y más
ESTADO CIVIL Y LUGAR DE RESIDENCIA													
B) SOLTEROS													
TOTAL	26241	0	267	5740	13864	4574	1131	360	125	56	66	17	41
AREAS Y DISTRITOS DE SALUD													
Area 1 -Sur-Este	3594	0	44	781	2003	591	106	42	7	3	11	2	4
Arganda	355	0	6	101	189	38	17	2	0	0	2	0	0
Moratalaz	824	0	8	178	475	132	15	10	2	2	2	0	0
Retiro	697	0	0	65	417	163	33	13	0	0	4	0	2
Vallecas	1718	0	30	437	922	258	41	17	5	1	3	2	2
Area 2 -Centro-Norte	2424	0	11	306	1235	606	169	55	20	7	10	1	4
Coslada	423	0	6	128	222	48	12	3	2	1	1	0	0
Salamanca	1034	0	2	105	522	281	77	26	8	3	7	0	3
Chamartín	967	0	3	73	491	277	80	26	10	3	2	1	1
Area 3 -Este	1396	0	17	487	685	155	35	12	2	2	1	0	0
Alcalá Henares	945	0	14	315	468	119	18	9	0	1	1	0	0
Torrejón Ardoz	451	0	3	172	217	36	17	3	2	1	0	0	0
Area 4 -Noreste	2889	0	20	534	1628	533	109	34	12	6	8	3	2
Ciudad Lineal	1255	0	3	191	718	263	50	18	6	3	2	1	0
San Blas	804	0	12	146	477	133	23	7	1	1	2	0	2
Hortaleza	830	0	5	197	433	137	36	9	5	2	4	2	0
Area 5 -Norte	2951	0	27	569	1599	547	121	47	15	12	6	1	7
Alcobendas	842	0	9	246	418	125	24	16	1	2	0	0	1
Colmenar Viejo	236	0	3	48	132	35	13	3	0	1	0	1	0
Tetuán	931	0	7	126	502	209	52	15	6	7	2	0	5
Fuencarral	942	0	8	149	547	178	32	13	8	2	4	0	1
Area 6 -Oeste	1613	0	8	294	873	297	91	28	9	4	2	3	4
Majadahonda	503	0	3	90	292	79	24	9	3	1	1	1	0
Collado Villalba	507	0	4	130	257	80	19	11	3	2	0	0	1
Moncloa	603	0	1	74	324	138	48	8	3	1	1	2	3
Area 7 -Centro-Oeste	3444	0	27	523	1782	748	228	69	28	8	17	5	9
Centro	957	0	12	139	439	231	75	31	11	3	11	5	0
Chamberí	1044	0	4	89	523	289	90	26	11	3	3	0	6
Latina	1443	0	11	295	820	228	63	12	6	2	3	0	3
Area 8 -Sur.Oeste I	1503	0	28	452	757	184	48	19	7	2	3	0	3
Móstoles	762	0	19	234	371	98	29	6	2	0	2	0	1
Alcorcón	558	0	5	160	303	61	12	9	4	2	0	0	2
Navalcarnero	183	0	4	58	83	25	7	4	1	0	1	0	0
Area 9 -Sur.Oeste II	1266	0	24	449	622	115	33	16	3	1	2	0	1
Leganés	767	0	11	269	395	68	15	6	1	0	2	0	0
Fuenlabrada	499	0	13	180	227	47	18	10	2	1	0	0	1
Area 10 -Sur I	1160	0	24	420	542	124	32	8	4	3	2	0	1

ESPOSOS QUE RESIDIAN ANTES DEL MATRIMONIO EN LA COMUNIDAD DE MADRID CLASIFICADOS POR EDAD, SEGUN ESTADO CIVIL Y LUGAR DE RESIDENCIA

	TOTAL	GRUPOS DE EDAD											
		Menos de 15	15 - 19	20 - 24	25 - 29	30 - 34	35 - 39	40 - 44	45 - 49	50 - 54	55 - 59	60 - 64	65 y más
ESTADO CIVIL Y LUGAR DE RESIDENCIA													
B) SOLTEROS													
TOTAL	26241	0	267	5740	13864	4574	1131	360	125	56	66	17	41
AREAS Y DISTRITOS DE SALUD													
Parla	512	0	13	193	220	57	19	4	3	1	1	0	1
Getafe	648	0	11	227	322	67	13	4	1	2	1	0	0
Area 11 -Sur II	4001	0	37	925	2138	674	159	30	18	8	4	2	6
Aranjuez	468	0	4	162	236	54	9	1	2	0	0	0	0
Arganzuela	626	0	3	77	330	151	46	9	5	1	1	0	3
Villaverde	785	0	7	207	437	107	20	5	1	0	1	0	0
Carabanchel	1351	0	12	296	735	226	53	10	8	7	2	1	1
Usera	771	0	11	183	400	136	31	5	2	0	0	1	2
DISTRITOS Y BARRIOS DEL MUNICIPIO DE MADRID													
TOTAL	17582	0	139	3027	9512	3537	865	260	98	41	54	15	34
Centro	957	0	12	139	439	231	75	31	11	3	11	5	0
Palacio	166	0	0	25	76	41	11	7	2	0	4	0	0
Embajadores	274	0	7	42	125	64	24	10	0	0	1	1	0
Cortes	87	0	0	5	43	29	5	2	2	1	0	0	0
Justicia	128	0	0	23	45	35	14	5	1	0	3	2	0
Universidad	231	0	4	33	110	50	17	6	4	2	3	2	0
Sol	71	0	1	11	40	12	4	1	2	0	0	0	0
Arganzuela	626	0	3	77	330	151	46	9	5	1	1	0	3
Imperial	107	0	0	15	45	32	10	3	1	0	0	0	1
Acacias	121	0	1	11	62	34	7	3	1	1	0	0	1
Chopera	120	0	0	18	65	25	9	1	1	0	1	0	0
Legazpi	24	0	0	5	13	5	1	0	0	0	0	0	0
Delicias	105	0	1	10	69	19	4	1	1	0	0	0	0
Palos de Moguer	147	0	1	17	75	36	15	1	1	0	0	0	1
Atocha	2	0	0	1	1	0	0	0	0	0	0	0	0
Retiro	697	0	0	65	417	163	33	13	0	0	4	0	2
Pacífico	169	0	0	18	103	36	8	3	0	0	0	0	1
Adelfas	69	0	0	5	43	16	4	1	0	0	0	0	0
Estrella	132	0	0	13	85	28	4	1	0	0	1	0	0
Ibiza	158	0	0	11	82	48	10	5	0	0	2	0	0
Jerónimos	77	0	0	8	52	15	1	0	0	0	0	0	1
Niño Jesús	92	0	0	10	52	20	6	3	0	0	1	0	0
Saïamanca	1034	0	2	105	522	281	77	26	8	3	7	0	3
Recoletos	112	0	0	7	60	29	8	4	3	0	0	0	1
Goya	222	0	0	25	103	67	17	5	1	2	2	0	0
Fuente del Berro	141	0	2	17	71	33	12	2	2	0	2	0	0
Guindalera	323	0	0	35	178	81	18	7	1	0	2	0	1
Lista	113	0	0	10	51	30	15	3	1	1	1	0	1
Castellana	123	0	0	11	59	41	7	5	0	0	0	0	0
Chamartín	967	0	3	73	491	277	80	26	10	3	2	1	1

ESPOSOS QUE RESIDIAN ANTES DEL MATRIMONIO EN LA COMUNIDAD DE MADRID CLASIFICADOS POR EDAD, SEGUN ESTADO CIVIL Y LUGAR DE RESIDENCIA

	TOTAL	GRUPOS DE EDAD											
		Menos de 15	15 - 19	20 - 24	25 - 29	30 - 34	35 - 39	40 - 44	45 - 49	50 - 54	55 - 59	60 - 64	65 y más
ESTADO CIVIL Y LUGAR DE RESIDENCIA													
B) SOLTEROS													
TOTAL	26241	0	267	5740	13864	4574	1131	360	125	56	66	17	41
DISTRITOS Y BARRIOS DEL MUNICIPIO DE MADRID													
El Viso	146	0	0	11	61	51	14	3	3	1	0	1	1
Prosperidad	217	0	1	12	114	55	20	13	1	0	1	0	0
Ciudad Jardín	125	0	0	8	64	37	11	2	1	2	0	0	0
Hispanoamérica	201	0	1	18	109	56	11	3	3	0	0	0	0
Nueva España	184	0	1	14	93	55	14	4	2	0	1	0	0
Castilla	94	0	0	10	50	23	10	1	0	0	0	0	0
Tetuán	931	0	7	126	502	209	52	15	6	7	2	0	5
Bellas Vistas	157	0	3	20	79	37	9	4	1	3	1	0	0
Cuatro Caminos	236	0	0	23	122	59	19	6	1	2	1	0	3
Castillejos	148	0	0	11	78	47	7	2	1	1	0	0	1
Almenara	142	0	1	26	84	20	7	2	1	0	0	0	1
Valdeacederas	117	0	2	23	64	21	6	0	1	0	0	0	0
Berruguete	131	0	1	23	75	25	4	1	1	1	0	0	0
Chamberí	1044	0	4	89	523	289	90	26	11	3	3	0	6
Gaztambide	181	0	0	11	105	47	10	3	1	0	1	0	3
Arapiles	176	0	1	23	84	37	19	8	2	0	1	0	1
Trafalgar	181	0	0	12	84	60	17	5	2	0	1	0	0
Almagro	124	0	1	10	61	32	15	2	3	0	0	0	0
Ríos Rosas	202	0	2	17	100	55	21	3	3	0	0	0	1
Vallehermoso	180	0	0	16	89	58	8	5	0	3	0	0	1
Fuencarral-El Pardo	942	0	8	149	547	178	32	13	8	2	4	0	1
El Pardo	43	0	1	5	25	12	0	0	0	0	0	0	0
Fuente Arreyña	16	0	1	0	11	3	0	1	0	0	0	0	0
Paña Grande	223	0	2	37	127	45	8	0	3	0	1	0	0
El Pilar	295	0	2	59	169	50	8	4	2	0	1	0	0
La Paz	111	0	0	8	65	22	9	3	3	0	0	0	1
Valverde	201	0	1	31	117	40	5	3	0	2	2	0	0
Mirasierra	53	0	1	9	33	6	2	2	0	0	0	0	0
Moncloa-Aravaca	603	0	1	74	324	138	48	8	3	1	1	2	3
Casa de Campo	82	0	0	11	44	14	10	2	0	1	0	0	0
Argüelles	174	0	0	17	91	45	16	1	2	0	0	1	1
Ciudad Universitaria	117	0	1	10	61	34	4	3	1	0	1	1	1
Valdezarza	160	0	0	28	85	32	13	1	0	0	0	0	1
Valdemarín	4	0	0	1	3	0	0	0	0	0	0	0	0
El Plantío	8	0	0	1	6	0	1	0	0	0	0	0	0
Aravaca	58	0	0	6	34	13	4	1	0	0	0	0	0
Latina	1443	0	11	295	820	228	63	12	6	2	3	0	3
Los Cámenes	90	0	2	24	46	14	3	1	0	0	0	0	0
Puerta del Ángel	317	0	1	50	184	59	19	3	0	0	0	0	1
Lucero	232	0	1	41	136	40	8	2	1	2	0	0	1
Aluche	378	0	3	73	215	61	16	4	4	0	1	0	1
Campamento	107	0	1	20	65	16	3	2	0	0	0	0	0
Las Águilas	319	0	3	87	174	38	14	0	1	0	2	0	0

ESPOSOS QUE RESIDIAN ANTES DEL MATRIMONIO EN LA COMUNIDAD DE MADRID CLASIFICADOS POR EDAD, SEGUN ESTADO CIVIL Y LUGAR DE RESIDENCIA

	TOTAL	GRUPOS DE EDAD											
		Menos de 15	15 - 19	20 - 24	25 - 29	30 - 34	35 - 39	40 - 44	45 - 49	50 - 54	55 - 59	60 - 64	65 y más
ESTADO CIVIL Y LUGAR DE RESIDENCIA													
B) SOLTEROS													
TOTAL	26241	0	267	5740	13864	4574	1131	360	125	56	66	17	41
DISTRITOS Y BARRIOS DEL MUNICIPIO DE MADRID													
Carabanchel	1351	0	12	296	735	226	53	10	8	7	2	1	1
Comillas	170	0	0	34	88	29	8	4	1	4	1	0	1
Opañel	190	0	3	37	104	36	9	1	0	0	0	0	0
San Isidro	235	0	2	44	128	43	14	1	2	0	0	1	0
Vista Alegre	259	0	3	58	138	44	8	3	4	1	0	0	0
Puerta Bonita	199	0	2	45	110	34	4	1	0	2	1	0	0
Buenavista	121	0	1	32	70	13	4	0	1	0	0	0	0
Abrantes	177	0	1	46	97	27	6	0	0	0	0	0	0
Usera	771	0	11	183	400	136	31	5	2	0	0	1	2
Orcasitas	147	0	1	48	76	19	1	1	0	0	0	1	0
Orcasur	83	0	2	29	36	13	3	0	0	0	0	0	0
San Fermín	85	0	3	21	44	15	1	0	0	0	0	0	1
Almendrales	115	0	2	21	55	27	8	1	1	0	0	0	0
Mocacardó	156	0	0	16	97	31	8	2	1	0	0	0	1
Zofio	97	0	2	22	49	18	5	1	0	0	0	0	0
Pradolongo	88	0	1	26	43	13	5	0	0	0	0	0	0
Puente de Vallecas	1420	0	25	359	760	221	32	13	2	1	3	2	2
Entrevías	267	0	10	82	127	38	4	4	1	0	0	1	0
San Diego	259	0	4	50	149	45	9	1	0	0	0	1	0
Palomeras Bajas	175	0	2	41	101	23	6	2	0	0	0	0	0
Palomeras Sureste	277	0	3	91	149	30	1	1	1	1	0	0	0
Portazgo	160	0	1	36	92	24	5	1	0	0	1	0	0
Numancia	282	0	5	59	142	61	7	4	0	0	2	0	2
Moratalaz	609	0	5	116	364	97	14	8	2	1	2	0	0
Pavones	61	0	1	18	34	6	0	2	0	0	0	0	0
Marroquina	135	0	1	16	91	20	4	2	0	0	1	0	0
Media Legua	116	0	1	14	75	20	2	3	1	0	0	0	0
Fontarrón	159	0	1	39	82	29	5	0	1	1	1	0	0
Vinateros	138	0	1	29	82	22	3	1	0	0	0	0	0
Ciudad Lineal	1255	0	3	191	718	263	50	18	6	3	2	1	0
Ventas	334	0	0	57	198	58	16	2	2	1	0	0	0
Pueblo Nuevo	356	0	2	61	214	58	15	3	1	1	0	1	0
Quintana	175	0	0	18	97	51	6	1	1	0	1	0	0
Concepción	134	0	0	20	73	32	5	3	1	0	0	0	0
San Pascual	100	0	0	14	54	21	5	6	0	0	0	0	0
San Juan Bautista	50	0	0	7	31	10	0	1	0	0	1	0	0
Colina	28	0	0	2	11	11	3	1	0	0	0	0	0
Atalaya	8	0	0	4	1	3	0	0	0	0	0	0	0
Costillares	70	0	1	8	39	19	0	1	1	1	0	0	0
Hortaleza	692	0	4	170	350	117	33	7	4	2	3	2	0
Palomas	5	0	0	0	3	1	1	0	0	0	0	0	0
Piovera	31	0	0	10	12	5	2	2	0	0	0	0	0
Canillas	203	0	1	42	92	45	15	2	1	1	2	2	0

ESPOSOS QUE RESIDIAN ANTES DEL MATRIMONIO EN LA COMUNIDAD DE MADRID CLASIFICADOS POR EDAD, SEGUN ESTADO CIVIL Y LUGAR DE RESIDENCIA

	TOTAL	GRUPOS DE EDAD											
		Menos de 15	15 - 19	20 - 24	25 - 29	30 - 34	35 - 39	40 - 44	45 - 49	50 - 54	55 - 59	60 - 64	65 y más
ESTADO CIVIL Y LUGAR DE RESIDENCIA													
B) SOLTEROS													
TOTAL	26241	0	267	5740	13864	4574	1131	360	125	56	66	17	41
DISTRITOS Y BARRIOS DEL MUNICIPIO DE MADRID													
Pinar del Rey	328	0	3	85	174	44	15	2	3	1	1	0	0
Apostol Santiago	96	0	0	22	59	15	0	0	0	0	0	0	0
Valdefuentes	29	0	0	11	10	7	0	1	0	0	0	0	0
Villaverde	785	0	7	207	437	107	20	5	1	0	1	0	0
San Andrés	259	0	3	78	142	23	9	2	1	0	1	0	0
San Cristóbal	148	0	0	25	99	21	3	0	0	0	0	0	0
Butarque	20	0	1	8	8	2	0	1	0	0	0	0	0
Los Rosales	139	0	2	34	83	17	2	1	0	0	0	0	0
Los Angeles	219	0	1	62	105	44	6	1	0	0	0	0	0
Villa de Vallecas	298	0	5	78	162	37	9	4	3	0	0	0	0
Casco H. de Vallecas	190	0	2	51	105	24	4	3	1	0	0	0	0
Santa Eugenia	108	0	3	27	57	13	5	1	2	0	0	0	0
Vicálvaro	215	0	3	62	111	35	1	2	0	1	0	0	0
Casco H. de Vicálvaro	87	0	3	22	38	22	0	1	0	1	0	0	0
Ambroz	128	0	0	40	73	13	1	1	0	0	0	0	0
San Blas	804	0	12	146	477	133	23	7	1	1	2	0	2
Simancas	153	0	1	25	90	30	6	0	0	0	1	0	0
Hellín	100	0	0	19	58	20	3	0	0	0	0	0	0
Amposta	80	0	0	23	46	9	2	0	0	0	0	0	0
Arcos	151	0	5	42	83	18	1	1	0	0	1	0	0
Rosas	27	0	1	1	19	5	1	0	0	0	0	0	0
Rejas	67	0	1	9	44	11	1	1	0	0	0	0	0
Canillejas	175	0	4	24	105	30	7	3	1	0	0	0	1
El Salvador	51	0	0	3	32	10	2	2	0	1	0	0	1
Barajas	138	0	1	27	83	20	3	2	1	0	1	0	0
Alameda de Osuna	52	0	0	7	30	12	2	0	0	0	1	0	0
Aeropuerto	11	0	0	0	9	1	0	1	0	0	0	0	0
Casco H. de Barajas	42	0	1	13	22	4	1	0	1	0	0	0	0
Timón	27	0	0	4	19	3	0	1	0	0	0	0	0
Corralejos	6	0	0	3	3	0	0	0	0	0	0	0	0

ESPOSOS QUE RESIDIAN ANTES DEL MATRIMONIO EN LA COMUNIDAD DE MADRID CLASIFICADOS POR PROFESION U OCUPACION PRINCIPAL SEGUN ESTADO CIVIL Y LUGAR DE RESIDENCIA

	TOTAL	PROFESION U OCUPACION PRINCIPAL (*)												No consta
		1	2	3	4	5	6	7	8	9	10	11	12	
ESTADO CIVIL Y LUGAR DE RESIDENCIA														
A) TODOS LOS ESTADOS CIVILES														
TOTAL	28156	6877	262	4035	3168	2546	170	7931	505	386	12	205	249	1810
MUNICIPIOS														
Ajalvir	11	5	0	0	1	1	1	3	0	0	0	0	0	0
Alameda del Valle	1	0	0	0	0	0	0	1	0	0	0	0	0	0
Alamo (El)	13	1	1	0	0	0	1	4	0	0	0	0	0	6
Alcalá de Henares	901	141	5	127	66	72	4	301	47	9	0	4	12	113
Alicobendas	370	86	4	46	41	31	3	139	4	3	0	0	4	9
Alcorcón	590	78	8	71	79	72	4	175	7	6	0	5	4	81
Aldea del Fresno	5	0	0	0	0	0	0	4	1	0	0	0	0	0
Algete	64	22	3	5	8	2	2	16	1	2	0	0	1	2
Alpedrete	27	3	0	1	1	5	0	5	1	1	0	0	0	10
Anchuelo	3	0	0	2	0	0	0	1	0	0	0	0	0	0
Aranjuez	199	35	0	14	24	19	5	87	4	4	0	0	0	7
Arganda del Rey	164	17	0	20	13	5	3	94	1	1	0	1	1	8
Arroyomolinos	6	1	1	0	0	1	0	2	0	0	0	1	0	0
Atazar (El)	1	0	0	1	0	0	0	0	0	0	0	0	0	0
Batres	2	0	0	0	0	1	0	0	0	0	0	0	0	1
Becerril de la Sierra	14	3	0	1	2	2	0	6	0	0	0	0	0	0
Belmonte del Tajo	10	0	1	0	0	0	1	7	0	0	0	0	1	0
Berrueco (El)	1	0	0	0	0	0	0	1	0	0	0	0	0	0
Boadilla del Monte	63	22	4	6	6	6	5	12	0	1	0	0	1	0
Boalo (El)	10	2	0	1	1	1	0	5	0	0	0	0	0	0
Braojos	1	0	0	0	0	0	0	1	0	0	0	0	0	0
Brea de Tajo	3	1	0	0	0	0	1	1	0	0	0	0	0	0
Brunete	14	3	0	0	6	1	0	0	0	0	0	0	0	4
Buitrago del Lozoya	3	0	0	1	0	0	0	1	0	0	0	0	1	0
Bustarviejo	8	1	0	1	1	0	0	5	0	0	0	0	0	0
Cabrera (La)	2	1	0	0	0	1	0	0	0	0	0	0	0	0
Cadalso de los Vidrios	16	0	0	1	3	0	2	9	0	0	0	0	0	1
Camarma de Esteruelas	13	1	1	0	2	1	0	6	1	0	0	0	0	1
Campo Real	7	0	0	1	0	1	0	5	0	0	0	0	0	0
Canencia	1	0	0	0	0	0	1	0	0	0	0	0	0	0
Carabaña	5	0	0	1	1	0	1	1	1	0	0	0	0	0
Casarrubuelos	3	0	0	1	0	0	0	2	0	0	0	0	0	0
Cencientos	13	2	0	1	3	1	1	5	0	0	0	0	0	0
Cercedilla	30	2	1	9	7	4	0	7	0	0	0	0	0	0
Ciempozuelos	63	8	0	4	3	6	3	35	0	0	0	0	2	2
Cobeña	6	0	0	1	0	1	0	2	1	0	0	0	0	1
Colmenar de Oreja	26	2	0	1	1	2	0	18	1	0	0	0	1	0
Colmenar del Arroyo	4	0	1	0	0	0	0	1	0	0	0	0	0	2
Colmenarejo	11	6	0	0	0	0	0	4	0	0	0	0	0	1
Colmenar Viejo	192	41	2	29	26	12	5	62	6	2	0	1	0	6
Collado Villalba	125	17	0	17	15	11	2	51	3	2	0	1	1	5
Collado-Mediano	13	2	0	0	0	1	0	9	0	0	0	1	0	0
Corpa	1	0	0	0	0	1	0	0	0	0	0	0	0	0
Coslada	278	28	2	31	40	34	1	117	1	1	0	2	2	19
Cubas	3	0	0	0	1	0	0	2	0	0	0	0	0	0
Chapinería	7	0	1	0	1	2	0	3	0	0	0	0	0	0
Chinchón	29	2	0	4	4	2	4	12	0	1	0	0	0	0
Daganzo de Arriba	9	2	0	2	0	0	1	4	0	0	0	0	0	0
Escorial (El)	46	12	1	7	5	8	0	12	0	0	0	0	0	1
Estremera	6	1	0	1	0	0	0	4	0	0	0	0	0	0
Fresnedillas	3	0	0	1	0	0	1	1	0	0	0	0	0	0
Fuenlabrada	534	28	3	47	61	64	5	290	10	0	0	2	9	15
Fuente el Saz de Jarama	11	2	0	1	0	1	0	6	0	0	0	1	0	0
Fuentidueña de Tajo	11	0	0	2	0	0	0	9	0	0	0	0	0	0
Galapagar	57	16	1	6	9	3	1	18	0	2	0	0	0	1

ESPOSOS QUE RESIDIAN ANTES DEL MATRIMONIO EN LA COMUNIDAD DE MADRID CLASIFICADOS POR PROFESION U OCUPACION PRINCIPAL SEGUN ESTADO CIVIL Y LUGAR DE RESIDENCIA

	TOTAL	PROFESION U OCUPACION PRINCIPAL (*)												No consta
		1	2	3	4	5	6	7	8	9	10	11	12	
ESTADO CIVIL Y LUGAR DE RESIDENCIA														
A) TODOS LOS ESTADOS CIVILES														
TOTAL	28156	6877	262	4035	3168	2546	170	7931	505	386	12	205	249	1810
MUNICIPIOS														
Garganta de los Montes	3	0	0	0	0	0	0	3	0	0	0	0	0	0
Getafe	671	76	4	77	84	70	1	302	17	8	0	1	3	28
Griñón	14	2	0	4	2	0	1	4	0	0	0	0	0	1
Guadalix de la Sierra	7	0	0	0	0	0	0	7	0	0	0	0	0	0
Guadarrama	38	3	1	3	5	5	0	18	3	0	0	0	0	0
Hoyo de Manzanares	14	7	0	1	3	0	0	0	0	0	0	0	0	3
Humanes de Madrid	42	3	0	3	7	2	0	24	0	0	0	0	0	3
Leganés	796	61	7	98	109	94	5	371	14	9	0	0	4	24
Loeches	13	1	0	0	0	1	0	10	0	0	0	0	0	1
Lozoya	3	0	0	0	1	0	0	2	0	0	0	0	0	0
Lozoyuela-Navas-Sieteiglesias	4	0	0	0	1	0	0	3	0	0	0	0	0	0
Madarcos	2	0	0	1	0	0	0	1	0	0	0	0	0	0
Madrid	18930	5600	168	3011	2116	1654	57	4303	282	283	10	170	178	1098
Majadahonda	126	53	1	12	19	9	1	20	2	3	0	0	0	6
Manzanares el Real	18	1	2	4	1	2	1	5	0	1	0	0	0	1
Meco	22	4	1	0	0	1	1	11	2	0	0	0	0	2
Mejorada del Campo	57	9	1	2	0	5	0	33	2	0	0	2	1	2
Miraflores de la Sierra	24	6	0	2	2	3	0	11	0	0	0	0	0	0
Molar (El)	20	0	1	5	2	4	0	6	0	1	0	0	0	1
Molinos (Los)	12	0	1	1	1	0	0	5	3	0	0	0	0	1
Montejo de la Sierra	2	0	0	0	0	0	0	1	0	0	0	0	1	0
Moraleja de Enmedio	6	0	0	0	1	0	1	4	0	0	0	0	0	0
Moralzarzal	8	1	0	0	0	0	2	5	0	0	0	0	0	0
Morata de Tajuña	22	1	0	2	1	2	1	14	1	0	0	0	0	0
Móstoles	756	86	4	83	95	83	5	297	6	7	0	4	4	82
Navacerrada	7	2	0	2	0	1	0	1	0	0	0	0	1	0
Navalafuente	2	1	0	0	0	1	0	0	0	0	0	0	0	0
Navalcarnero	56	1	0	0	1	2	1	10	0	0	1	0	1	39
Navas del Rey	4	0	0	2	1	0	0	1	0	0	0	0	0	0
Nuevo Baztán	5	0	0	0	1	0	0	1	0	0	0	0	0	3
Olmeca de las Fuentes	3	0	0	0	0	0	1	1	0	1	0	0	0	0
Orusco	1	0	0	0	1	0	0	0	0	0	0	0	0	0
Paracuellos de Jarama	28	3	1	2	5	3	0	10	0	0	0	0	0	4
Parla	324	9	1	14	29	14	1	131	1	3	0	1	3	117
Patones	1	0	0	0	0	0	0	1	0	0	0	0	0	0
Pedrezuela	5	1	0	1	1	0	0	2	0	0	0	0	0	0
Pelayos de la Presa	2	0	0	1	0	0	0	1	0	0	0	0	0	0
Perales de Tajuña	13	1	0	0	2	2	0	8	0	0	0	0	0	0
Pezuela de las Torres	3	0	0	0	1	0	0	2	0	0	0	0	0	0
Pinto	129	13	0	18	11	10	2	60	0	3	0	2	1	9
Pozuelo de Alarcón	196	65	6	23	29	20	0	42	1	3	0	0	1	6
Pozuelo del Rey	1	0	0	0	0	1	0	0	0	0	0	0	0	0
Puentes Viejas	4	0	0	0	0	1	1	1	0	0	0	0	0	1
Quijorna	4	1	0	0	0	1	0	1	0	0	0	0	0	1
Rascafría	6	0	0	0	0	4	0	2	0	0	0	0	0	0
Rivas-Vaciamadrid	60	12	1	11	8	4	1	18	0	0	0	0	0	5
Robledo de Chavela	12	0	1	1	0	1	3	5	0	1	0	0	0	0
Rozas de Madrid (Las)	152	62	5	15	16	19	3	27	0	2	0	0	0	3
Rozas de Puerto Real	1	0	0	0	0	1	0	0	0	0	0	0	0	0
San Agustín de Guadalix	16	3	0	1	2	3	1	6	0	0	0	0	0	0
San Fernando de Henares	109	12	1	11	17	16	0	40	1	1	0	1	0	9
San Lorenzo del Escorial	49	9	0	6	3	9	2	14	2	2	0	0	1	1
San Martín de la Vega	45	4	0	5	3	5	0	23	1	1	0	0	0	3
San Martín de Valdeiglesias	39	4	1	4	10	3	1	13	2	0	0	0	1	0
San Sebastián de los Reyes	263	36	1	39	39	27	2	105	0	1	0	2	2	9

ESPOSOS QUE RESIDIAN ANTES DEL MATRIMONIO EN LA COMUNIDAD DE MADRID CLASIFICADOS POR PROFESION U OCUPACION PRINCIPAL SEGUN ESTADO CIVIL Y LUGAR DE RESIDENCIA

	TOTAL	PROFESION U OCUPACION PRINCIPAL (*)												No consta
		1	2	3	4	5	6	7	8	9	10	11	12	

ESTADO CIVIL Y LUGAR DE RESIDENCIA

A) TODOS LOS ESTADOS CIVILES

TOTAL	28156	6877	262	4035	3168	2546	170	7931	505	386	12	205	249	1810
-------	-------	------	-----	------	------	------	-----	------	-----	-----	----	-----	-----	------

MUNICIPIOS

Santa María de la Alameda	8	1	0	0	1	2	0	3	0	0	0	0	0	1
Santorcaz	2	0	0	0	0	0	0	2	0	0	0	0	0	0
Santos de la Humosa (Los)	7	0	0	0	1	1	1	4	0	0	0	0	0	0
Serranillos del Valle	2	0	0	0	1	0	0	1	0	0	0	0	0	0
Sevilla la Nueva	3	1	0	0	1	0	0	0	0	0	0	0	0	1
Soto del Real	18	6	0	4	1	1	0	5	0	0	0	1	0	0
Talamanca de Jarama	5	0	0	0	2	0	0	3	0	0	0	0	0	0
Tielmes	12	0	0	0	1	0	0	10	0	0	0	0	0	1
Titulcia	6	0	0	0	3	0	1	2	0	0	0	0	0	0
Torrejón de Ardoz	482	49	4	46	49	42	1	192	61	11	0	0	5	22
Torrejón de la Calzada	4	0	0	0	0	0	0	3	1	0	0	0	0	0
Torrejón de Velasco	3	0	0	0	1	0	0	1	0	0	0	0	0	1
Torrelaguna	7	1	0	0	1	2	0	1	0	1	0	0	0	1
Torrelodones	50	19	1	5	5	7	0	10	1	0	0	0	1	1
Torremocha de Jarama	1	0	0	0	0	0	0	1	0	0	0	0	0	0
Torres de la Alameda	21	3	0	0	2	1	0	13	0	0	0	0	0	2
Valdaracete	5	0	0	1	1	0	0	3	0	0	0	0	0	0
Valdeavero	5	1	0	2	1	0	0	1	0	0	0	0	0	0
Valdelaguna	4	1	0	0	0	0	0	3	0	0	0	0	0	0
Valdemanco	1	0	0	0	0	0	0	1	0	0	0	0	0	0
Valdemaqueda	2	0	0	0	1	0	0	1	0	0	0	0	0	0
Valdemorillo	22	3	0	1	0	0	0	14	1	0	0	0	0	3
Valdemoro	92	7	0	24	12	7	1	27	9	1	1	1	0	2
Valdeolmos	7	5	0	0	0	0	0	2	0	0	0	0	0	0
Valdepiélagos	2	0	0	0	0	0	0	2	0	0	0	0	0	0
Valdetorres de Jarama	10	2	0	2	0	0	0	6	0	0	0	0	0	0
Valdilecha	7	0	0	1	0	1	0	5	0	0	0	0	0	0
Valverde de Alcalá	1	0	0	0	0	0	0	0	0	0	0	0	0	1
Velilla de San Antonio	11	0	0	0	2	1	0	7	0	0	0	0	0	1
Vellón (El)	5	1	0	1	1	0	0	2	0	0	0	0	0	0
Venturada	2	0	0	0	0	0	1	1	0	0	0	0	0	0
Villaconejos	18	1	0	1	0	1	5	10	0	0	0	0	0	0
Villa del Prado	18	0	0	1	3	5	4	5	0	0	0	0	0	0
Villalbilla	13	4	0	3	0	1	0	3	0	1	0	0	0	1
Villamanrique de Tajo	5	0	0	0	0	0	0	4	0	0	0	0	0	1
Villamanta	6	1	0	0	0	0	0	0	1	0	0	0	0	4
Villanueva de la Cañada	30	10	0	1	3	4	1	5	0	3	0	0	0	3
Villanueva de Perales	1	0	0	0	0	0	0	1	0	0	0	0	0	0
Villanueva del Pardillo	5	0	0	0	0	4	0	1	0	0	0	0	0	0
Villar del Olmo	3	0	1	0	0	0	1	1	0	0	0	0	0	0
Villarejo de Salvanés	22	3	0	4	0	1	1	10	1	0	0	0	1	1
Villaviciosa de Odón	66	11	7	7	14	7	0	11	0	4	0	1	0	4
Zarzalejo	3	0	0	1	0	0	0	2	0	0	0	0	0	0

ESPOSOS QUE RESIDIAN ANTES DEL MATRIMONIO EN LA COMUNIDAD DE MADRID CLASIFICADOS POR PROFESION U OCUPACION PRINCIPAL SEGUN ESTADO CIVIL Y LUGAR DE RESIDENCIA

	TOTAL	PROFESION U OCUPACION PRINCIPAL (*)												No consta
		1	2	3	4	5	6	7	8	9	10	11	12	
ESTADO CIVIL Y LUGAR DE RESIDENCIA														
A) TODOS LOS ESTADOS CIVILES														
TOTAL	28156	6877	262	4035	3168	2546	170	7931	505	386	12	205	249	1810
ESTRATOS DE POBLACION														
Menos de 101	3	0	0	2	0	0	0	1	0	0	0	0	0	0
De 101 a 500	60	3	3	3	4	7	6	26	0	1	0	1	1	5
De 501 a 1.000	120	13	1	11	18	8	3	56	2	0	0	0	0	8
De 1.001 a 2.000	364	53	7	32	25	27	14	167	6	3	0	3	3	24
De 2.001 a 5.000	409	51	4	39	43	43	20	163	7	7	0	0	1	31
De 5.001 a 10.000	701	140	20	69	85	65	13	217	11	12	1	1	7	60
De 10.001 a 20.000	212	24	1	30	15	18	4	95	11	1	1	3	3	6
De 20.001 a 50.000	1392	315	15	159	170	121	21	483	18	21	0	6	4	59
De 50.001 a 100.000	1717	208	12	176	198	148	8	684	67	19	0	5	16	176
De 100.001 a 200.000	4248	470	31	503	494	455	24	1736	101	39	0	16	36	343
Mas de 200.000	18930	5600	168	3011	2116	1654	57	4303	282	283	10	170	178	1098
AMBITOS GEOGRAFICOS														
Area Metropolitana	26133	6594	240	3827	2970	2378	107	7071	462	363	10	198	234	1679
Madrid	18930	5600	168	3011	2116	1654	57	4303	282	283	10	170	178	1098
Corona Metropolitana	7203	994	72	816	854	724	50	2768	180	80	0	28	56	581
Norte	825	163	7	114	106	70	10	306	10	6	0	3	6	24
Sur	3800	351	27	408	468	407	23	1626	55	36	0	15	28	356
Este	1926	254	15	230	187	177	7	718	112	22	0	9	20	175
Oeste	652	226	23	64	93	70	10	118	3	16	0	1	2	26
Resto Municipios	2023	283	22	208	198	168	63	860	43	23	2	7	15	131

ESPOSOS QUE RESIDIAN ANTES DEL MATRIMONIO EN LA COMUNIDAD DE MADRID CLASIFICADOS POR PROFESION U OCUPACION PRINCIPAL SEGUN ESTADO CIVIL Y LUGAR DE RESIDENCIA

	TOTAL	PROFESION U OCUPACION PRINCIPAL (*)												No consta
		1	2	3	4	5	6	7	8	9	10	11	12	
ESTADO CIVIL Y LUGAR DE RESIDENCIA														
A) TODOS LOS ESTADOS CIVILES														
TOTAL	28156	6877	262	4035	3168	2546	170	7931	505	386	12	205	249	1810
AREAS Y DISTRITOS DE SALUD														
Area 1 -Sur-Este	3817	823	30	547	456	335	21	1155	41	37	4	32	29	307
Arganda	378	37	3	44	29	18	11	206	4	2	0	1	3	20
Moratalaz	877	198	9	165	118	78	5	221	13	9	0	4	4	53
Retiro	761	368	9	100	76	42	2	63	15	16	2	7	6	55
Vallecas	1801	220	9	238	233	197	3	665	9	10	2	20	16	179
Area 2 -Centro-Norte	2689	1185	37	358	247	191	6	420	33	43	0	24	25	120
Costada	455	49	4	44	59	56	1	197	4	2	0	5	3	31
Salamanca	1146	561	16	178	102	77	2	111	15	19	0	12	8	45
Chamartín	1088	575	17	136	86	58	3	112	14	22	0	7	14	44
Area 3 -Este	1474	203	11	180	122	120	7	536	111	21	0	4	17	142
Alcalá Henares	992	154	7	134	73	78	6	344	50	10	0	4	12	120
Torrejón Ardoz	482	49	4	46	49	42	1	192	61	11	0	0	5	22
Area 4 -Noreste	3122	758	17	557	374	264	6	817	40	35	1	27	30	196
Ciudad Lineal	1372	425	7	252	146	99	2	299	20	15	0	9	13	85
San Blas	839	113	2	150	109	81	1	291	8	6	0	10	12	56
Hortaleza	911	220	8	155	119	84	3	227	12	14	1	8	5	55
Area 5 -Norte	3177	927	35	440	345	259	29	859	53	48	1	23	27	131
Alcobendas	895	172	10	110	106	82	13	348	6	8	0	3	9	28
Colmenar Viejo	262	56	4	40	31	19	6	88	6	3	0	2	0	7
Tetuán	1008	361	10	151	101	82	4	202	18	13	1	8	9	48
Fuencarral	1012	338	11	139	107	76	6	221	23	24	0	10	9	48
Area 6 -Oeste	1791	596	33	209	196	169	24	394	27	35	0	6	13	89
Majadahonda	590	216	16	57	79	84	10	108	3	12	0	0	2	23
Collado Villaalba	551	106	7	63	58	59	11	191	14	8	0	2	4	28
Moncloa	650	274	10	89	59	46	3	95	10	15	0	4	7	38
Area 7 -Centro-Oeste	3727	1250	37	578	381	345	12	699	71	74	4	41	39	196
Centro	1054	357	12	143	103	132	5	172	16	35	1	14	16	48
Chamberí	1156	574	16	158	97	63	2	123	22	19	2	15	15	50
Latina	1517	319	9	277	181	150	5	404	33	20	1	12	8	98
Area 8 -Sur.Oeste I	1600	185	23	171	211	176	19	540	17	17	1	10	10	220
Móstoles	822	97	11	90	109	90	5	308	6	11	0	5	4	86
Alcorcón	590	78	8	71	79	72	4	175	7	6	0	5	4	81
Navalcarnero	188	10	4	10	23	14	10	57	4	0	1	0	2	53
Area 9 -Sur.Oeste II	1330	89	10	145	170	158	10	661	24	9	0	2	13	39
Leganés	796	61	7	98	109	94	5	371	14	9	0	0	4	24
Fuenlabrada	534	28	3	47	61	64	5	290	10	0	0	2	9	15
Area 10 -Sur I	1209	104	6	117	137	98	6	536	19	14	0	5	7	160

ESPOSOS QUE RESIDIAN ANTES DEL MATRIMONIO EN LA COMUNIDAD DE MADRID CLASIFICADOS POR PROFESION U OCUPACION PRINCIPAL SEGUN ESTADO CIVIL Y LUGAR DE RESIDENCIA

	TOTAL	PROFESION U OCUPACION PRINCIPAL (*)												No consta
		1	2	3	4	5	6	7	8	9	10	11	12	
ESTADO CIVIL Y LUGAR DE RESIDENCIA														
A) TODOS LOS ESTADOS CIVILES														
TOTAL	28156	6877	262	4035	3168	2546	170	7931	505	386	12	205	249	1810
AREAS Y DISTRITOS DE SALUD														
Parla	538	28	2	40	53	28	5	234	2	6	0	4	4	132
Getafe	671	76	4	77	84	70	1	302	17	8	0	1	3	28
Area 11 -Sur II	4220	757	23	733	529	431	30	1314	69	53	1	31	39	210
Aranjuez	482	60	0	53	50	42	19	217	15	7	1	1	3	14
Arganzuela	686	196	8	126	89	58	4	124	15	15	0	10	11	30
Villaverde	819	113	3	136	104	89	2	316	7	9	0	2	3	35
Carabanchel	1429	272	8	280	184	154	3	370	27	15	0	14	12	90
Usera	804	116	4	138	102	88	2	287	5	7	0	4	10	41
DISTRITOS Y BARRIOS DEL MUNICIPIO DE MADRID														
TOTAL	18930	5600	168	3011	2116	1654	57	4303	282	283	10	170	178	1098
Centro	1054	357	12	143	103	132	5	172	16	35	1	14	16	48
Palacio	183	64	3	25	16	24	0	29	2	5	0	1	4	10
Embajadores	307	77	3	52	32	41	2	61	4	10	1	5	3	16
Cortes	92	32	1	12	11	11	3	14	1	1	0	1	1	4
Justicia	137	59	1	20	6	16	0	22	3	4	0	0	1	5
Universidad	256	98	4	26	28	31	0	36	4	12	0	6	4	7
Sol	79	27	0	8	10	9	0	10	2	3	0	1	3	6
Arganzuela	686	196	8	126	89	58	4	124	15	15	0	10	11	30
Imperial	113	38	0	21	18	5	0	15	7	3	0	1	0	5
Acacias	136	40	4	32	18	10	1	20	1	4	0	1	2	3
Chopera	132	35	1	25	10	16	2	31	2	1	0	4	2	3
Legazpi	25	6	1	3	4	2	1	5	0	0	0	0	1	2
Delicias	116	22	1	21	18	9	0	25	5	3	0	2	3	7
Palos de Moguer	162	54	1	24	21	16	0	27	0	4	0	2	3	10
Atocha	2	1	0	0	0	0	0	1	0	0	0	0	0	0
Retiro	761	368	9	100	76	42	2	63	15	16	2	7	6	55
Pacífico	191	91	2	31	26	12	1	14	2	2	0	4	2	4
Adelfas	73	31	0	11	12	7	0	8	0	1	0	0	0	3
Estrella	142	77	2	16	12	3	1	14	1	6	1	0	0	9
Ibiza	173	82	2	17	14	9	0	13	1	3	0	2	1	29
Jerónimos	84	36	2	13	5	5	0	6	10	1	0	0	1	5
Niño Jesús	98	51	1	12	7	6	0	8	1	3	1	1	2	5
Salamanca	1146	561	16	178	102	77	2	111	15	19	0	12	8	45
Recoletos	125	76	0	17	12	4	1	7	0	1	0	2	1	4
Goya	254	103	5	45	24	27	0	26	4	3	0	5	2	10
Fuente del Berro	153	75	2	25	11	8	0	11	2	5	0	2	1	11
Guindalera	345	155	5	58	37	15	1	38	7	8	0	1	3	17
Lista	133	73	1	14	11	11	0	17	1	1	0	2	1	1
Castellana	136	79	3	19	7	12	0	12	1	1	0	0	0	2
Chamartín	1088	575	17	136	86	58	3	112	14	22	0	7	14	44

ESPOSOS QUE RESIDIAN ANTES DEL MATRIMONIO EN LA COMUNIDAD DE MADRID CLASIFICADOS POR PROFESION U OCUPACION PRINCIPAL SEGUN ESTADO CIVIL Y LUGAR DE RESIDENCIA

	TOTAL	PROFESION U OCUPACION PRINCIPAL (*)												No consta
		1	2	3	4	5	6	7	8	9	10	11	12	
ESTADO CIVIL Y LUGAR DE RESIDENCIA														
A) TODOS LOS ESTADOS CIVILES														
TOTAL	28156	6877	262	4035	3168	2546	170	7931	505	386	12	205	249	1810
DISTRITOS Y BARRIOS DEL MUNICIPIO DE MADRID														
El Viso	161	92	3	16	12	9	2	9	3	5	0	0	2	8
Prosperidad	246	123	3	29	18	16	0	30	2	5	0	1	6	13
Ciudad Jardín	141	69	3	23	10	9	0	17	2	2	0	1	1	4
Hispanoamérica	220	114	5	23	20	11	0	24	6	4	0	0	3	10
Nueva España	206	126	3	28	11	10	0	18	1	3	0	3	1	2
Castilla	114	51	0	17	15	3	1	14	0	3	0	2	1	7
Tetuán	1008	361	10	151	101	82	4	202	18	13	1	8	9	48
Bellas Vistas	176	61	1	33	12	15	0	35	5	3	0	2	1	8
Cuatro Caminos	250	113	5	31	23	17	0	31	7	5	0	0	2	16
Castillejos	166	81	2	24	17	14	1	14	0	2	0	1	1	9
Almenara	147	41	0	29	19	11	1	36	3	0	1	1	0	5
Valdeacederas	125	23	1	15	13	16	1	45	0	1	0	2	4	4
Berruete	144	42	1	19	17	9	1	41	3	2	0	2	1	6
Chamberí	1156	574	16	158	97	63	2	123	22	19	2	15	15	50
Gaztambide	198	110	4	28	15	9	0	16	3	2	0	3	1	7
Arapiles	201	87	0	30	15	11	0	37	4	4	1	3	1	8
Trafalgar	206	100	0	34	19	12	0	21	3	2	0	2	3	10
Almagro	141	75	7	12	11	6	1	12	0	2	0	1	4	10
Rios Rosas	219	106	4	25	18	17	0	23	4	5	1	5	4	7
Vallehermoso	191	96	1	29	19	8	1	14	8	4	0	1	2	8
Fuencarral-El Pardo	1012	338	11	139	107	76	6	221	23	24	0	10	9	48
El Pardo	43	11	0	11	0	0	1	3	14	1	0	0	0	2
Fuentele Rey	20	11	0	3	3	1	0	2	0	0	0	0	0	0
Paña Grande	242	81	2	31	23	19	0	58	2	4	0	1	4	17
El Pilar	313	77	5	49	33	39	1	78	2	7	0	5	2	15
La Paz	126	64	3	13	17	4	0	14	3	3	0	2	1	2
Valverde	211	65	1	28	24	9	4	58	0	7	0	2	1	12
Mirasierra	57	29	0	4	7	4	0	8	2	2	0	0	1	0
Moncloa-Aravaca	650	274	10	89	59	46	3	95	10	15	0	4	7	38
Casa de Campo	88	32	2	17	4	10	0	12	2	3	0	2	0	4
Argüelles	186	98	2	29	12	9	0	18	2	3	0	2	3	8
Ciudad Universitaria	124	67	3	10	9	7	1	13	3	4	0	0	1	6
Valdezarza	177	43	2	28	23	17	2	41	2	4	0	0	0	15
Valdemarín	6	2	1	0	3	0	0	0	0	0	0	0	0	0
El Plantío	8	7	0	0	0	1	0	0	0	0	0	0	0	0
Aravaca	61	25	0	5	8	2	0	11	1	1	0	0	3	5
Latina	1517	319	9	277	181	150	5	404	33	20	1	12	8	96
Los Cármenes	96	12	0	17	15	9	0	35	0	1	0	1	0	6
Puerta del Ángel	329	86	1	62	36	29	1	70	6	5	0	5	0	28
Lucero	244	49	2	37	32	26	0	69	3	4	0	2	1	19
Aluche	393	83	4	72	50	34	3	103	12	2	1	1	3	25
Campamento	119	29	1	19	8	17	0	29	4	2	0	0	2	8
Las Aguilas	336	60	1	70	40	35	1	98	8	6	0	3	2	12

ESPOSOS QUE RESIDIAN ANTES DEL MATRIMONIO EN LA COMUNIDAD DE MADRID CLASIFICADOS POR PROFESION U OCUPACION PRINCIPAL SEGUN ESTADO CIVIL Y LUGAR DE RESIDENCIA

	TOTAL	PROFESION U OCUPACION PRINCIPAL (*)												No consta
		1	2	3	4	5	6	7	8	9	10	11	12	
ESTADO CIVIL Y LUGAR DE RESIDENCIA														
A) TODOS LOS ESTADOS CIVILES														
TOTAL	28156	6877	262	4035	3168	2546	170	7931	505	386	12	205	249	1810
DISTRITOS Y BARRIOS DEL MUNICIPIO DE MADRID														
Carabanchel	1429	272	8	280	184	154	3	370	27	15	0	14	12	90
Comillas	180	44	2	30	21	20	0	43	3	1	0	3	2	11
Opañel	204	49	0	37	24	13	0	52	5	3	0	2	4	15
San Isidro	248	50	1	46	34	25	2	58	3	2	0	1	2	24
Vista Alegre	270	59	1	59	40	26	0	61	3	4	0	1	2	14
Puerta Bonita	207	19	1	39	27	26	1	72	5	3	0	2	0	12
Buenavista	129	16	1	31	18	19	0	31	5	1	0	1	0	6
Abrantes	191	35	2	38	20	25	0	53	3	1	0	4	2	8
Usera	804	116	4	138	102	88	2	287	5	7	0	4	10	41
Orcasitas	150	14	0	20	20	16	0	70	0	1	0	1	0	8
Orcasur	86	2	0	7	15	11	1	41	1	0	0	0	1	7
San Fermín	88	4	0	10	15	10	0	41	0	1	0	1	2	4
Almendrales	121	26	1	34	6	8	0	37	1	0	0	0	1	7
Moscardó	167	36	2	32	20	21	1	40	0	3	0	2	4	6
Zoffo	98	18	0	15	14	10	0	31	1	1	0	0	1	7
Pradolongo	94	16	1	20	12	12	0	27	2	1	0	0	1	2
Puente de Vallecas	1488	173	6	195	195	159	3	541	7	9	2	14	15	169
Entrevías	278	21	1	20	36	39	0	127	2	3	0	3	2	24
San Diego	274	40	1	43	41	23	0	78	1	2	0	3	4	38
Palomeras Bajas	183	21	0	44	24	15	0	54	2	0	0	1	3	19
Palomeras Sureste	286	17	2	27	37	25	1	121	1	1	2	2	1	49
Portazgo	164	27	1	21	16	22	0	61	0	1	0	0	2	13
Numancia	303	47	1	40	41	35	2	100	1	2	0	5	3	26
Moratalaz	649	162	7	120	86	53	2	150	10	9	0	3	2	45
Pavones	63	7	0	10	9	6	0	27	0	1	0	0	0	3
Marroquina	154	46	2	33	20	9	0	23	2	2	0	1	2	14
Media Legua	122	38	1	23	11	10	0	27	2	3	0	1	0	6
Fontarrón	165	37	2	31	22	17	0	42	3	2	0	0	0	9
Vinateros	145	34	2	23	24	11	2	31	3	1	0	1	0	13
Ciudad Lineal	1372	425	7	252	146	99	2	299	20	15	0	9	13	85
Ventas	357	93	1	75	29	29	0	101	6	3	0	3	3	14
Pueblo Nuevo	375	77	0	75	50	28	0	107	4	4	0	3	5	22
Quintana	190	59	1	35	16	13	1	32	4	3	0	1	0	25
Concepción	149	53	0	29	18	10	0	17	4	1	0	0	2	15
San Pascual	116	46	1	18	9	12	1	22	1	0	0	1	1	4
San Juan Bautista	59	29	1	7	11	3	0	4	0	1	0	0	0	3
Colina	35	24	1	3	2	1	0	2	0	0	0	1	1	0
Atalaya	10	6	0	1	0	0	0	1	0	1	0	0	1	0
Costillares	81	38	2	9	11	3	0	13	1	2	0	0	0	2
Hortaleza	755	187	4	134	99	67	3	176	10	13	0	8	4	50
Palomas	8	4	0	1	1	2	0	0	0	0	0	0	0	0
Plovera	34	16	0	2	1	5	0	8	0	1	0	0	0	1
Canillas	218	60	0	37	27	20	0	42	4	3	0	2	2	21

ESPOSOS QUE RESIDIAN ANTES DEL MATRIMONIO EN LA COMUNIDAD DE MADRID CLASIFICADOS POR PROFESION U OCUPACION PRINCIPAL SEGUN ESTADO CIVIL Y LUGAR DE RESIDENCIA

	TOTAL	PROFESION U OCUPACION PRINCIPAL (*)												No consta
		1	2	3	4	5	6	7	8	9	10	11	12	
ESTADO CIVIL Y LUGAR DE RESIDENCIA														
A) TODOS LOS ESTADOS CIVILES														
TOTAL	28156	6877	262	4035	3168	2546	170	7931	505	386	12	205	249	1810
DISTRITOS Y BARRIOS DEL MUNICIPIO DE MADRID														
Pinar del Rey	358	71	3	77	48	28	2	90	5	8	0	4	1	21
Apostol Santiago	104	29	0	13	15	9	1	27	1	1	0	2	1	5
Valdefuentes	33	7	1	4	7	3	0	9	0	0	0	0	0	2
Villaverde	819	113	3	136	104	89	2	316	7	9	0	2	3	35
San Andrés	270	29	0	42	33	29	1	116	3	3	0	1	0	13
San Cristóbal	154	19	0	29	24	13	0	61	2	1	0	1	0	4
Butarque	22	2	0	4	2	2	0	9	0	0	0	0	1	2
Los Rosales	145	17	1	25	18	12	1	59	0	4	0	0	2	6
Los Angeles	228	46	2	36	27	33	0	71	2	1	0	0	0	10
Villa de Vallecas	313	47	3	43	38	38	0	124	2	1	0	6	1	10
Casco H. de Vallecas	199	22	2	28	27	24	0	83	1	1	0	3	1	7
Santa Eugenia	114	25	1	15	11	14	0	41	1	0	0	3	0	3
Vicálvaro	228	36	2	45	32	25	3	71	3	0	0	1	2	8
Casco H. de Vicálvaro	97	21	1	22	9	9	2	27	2	0	0	1	1	2
Ambroz	131	15	1	23	23	16	1	44	1	0	0	0	1	6
San Blas	839	113	2	150	109	81	1	291	8	6	0	10	12	56
Simancas	162	33	0	31	17	13	1	53	2	1	0	0	4	7
Hellín	102	6	0	25	14	4	0	36	1	1	0	2	1	12
Amposta	82	3	0	19	14	10	0	28	0	1	0	0	1	6
Arcos	156	8	1	24	25	23	0	65	2	0	0	2	2	4
Rosas	29	1	0	10	5	2	0	8	0	0	0	2	0	1
Rejas	67	13	0	8	7	7	0	25	0	1	0	0	2	4
Canillejas	187	30	1	27	22	19	0	65	3	2	0	3	2	13
El Salvador	54	19	0	6	5	3	0	11	0	0	0	1	0	9
Barajas	156	33	4	21	20	17	0	51	2	1	1	0	1	5
Alameda de Osuna	63	21	2	14	9	4	0	11	1	1	0	0	0	0
Aeropuerto	13	1	1	1	1	1	0	7	0	0	0	0	0	1
Casco H. de Barajas	44	3	1	1	4	7	0	22	1	0	0	0	1	4
Timón	30	8	0	3	4	4	0	10	0	0	1	0	0	0
Corralejos	6	0	0	2	2	1	0	1	0	0	0	0	0	0

ESPOSOS QUE RESIDIAN ANTES DEL MATRIMONIO EN LA COMUNIDAD DE MADRID CLASIFICADOS POR PROFESION U OCUPACION PRINCIPAL SEGUN ESTADO CIVIL Y LUGAR DE RESIDENCIA

	TOTAL	PROFESION U OCUPACION PRINCIPAL (*)												No consta
		1	2	3	4	5	6	7	8	9	10	11	12	
ESTADO CIVIL Y LUGAR DE RESIDENCIA														
B) SOLTEROS														
TOTAL	26241	6290	223	3747	2958	2421	161	7523	461	385	11	40	242	1779
MUNICIPIOS														
Ajalvir	11	5	0	0	1	1	1	3	0	0	0	0	0	0
Alameda del Valle	1	0	0	0	0	0	0	1	0	0	0	0	0	0
Alamo (El)	12	1	1	0	0	0	1	3	0	0	0	0	0	6
Alcalá de Henares	855	130	5	120	64	71	4	288	39	9	0	1	12	112
Alcobendas	347	75	2	44	39	31	3	134	3	3	0	0	4	9
Alcorcón	558	71	8	66	74	70	3	169	7	6	0	0	4	80
Aldea del Fresno	5	0	0	0	0	0	0	4	1	0	0	0	0	0
Algete	59	19	3	4	7	2	2	16	1	2	0	0	1	2
Alpedrete	22	2	0	1	1	3	0	4	0	1	0	0	0	10
Anchuelo	3	0	0	2	0	0	0	1	0	0	0	0	0	0
Aranjuez	194	33	0	14	22	19	5	86	4	4	0	0	0	7
Arganda del Rey	156	17	0	20	13	4	2	89	1	1	0	0	1	8
Arroyomolinos	6	1	1	0	0	1	0	2	0	0	0	1	0	0
Atazar (El)	1	0	0	1	0	0	0	0	0	0	0	0	0	0
Batres	2	0	0	0	0	1	0	0	0	0	0	0	0	1
Becerril de la Sierra	13	2	0	1	2	2	0	6	0	0	0	0	0	0
Belmonte del Tajo	10	0	1	0	0	0	1	7	0	0	0	0	1	0
Berruaco (El)	1	0	0	0	0	0	0	1	0	0	0	0	0	0
Boadilla del Monte	52	19	3	4	5	5	9	0	1	0	0	0	1	0
Boalo (El)	9	2	0	1	1	1	0	4	0	0	0	0	0	0
Braojos	1	0	0	0	0	0	0	1	0	0	0	0	0	0
Brea de Tajo	3	1	0	0	0	0	1	1	0	0	0	0	0	0
Brunete	12	2	0	0	5	1	0	0	0	0	0	0	0	4
Buitrago del Lozoya	3	0	0	1	0	0	0	1	0	0	0	0	1	0
Bustarviejo	8	1	0	1	1	0	0	5	0	0	0	0	0	0
Cabrera (La)	2	1	0	0	0	1	0	0	0	0	0	0	0	0
Cadalso de los Vidrios	16	0	0	1	3	0	2	9	0	0	0	0	0	1
Camarma de Esteruelas	13	1	1	0	2	1	0	6	1	0	0	0	0	1
Campo Real	7	0	0	1	0	1	0	5	0	0	0	0	0	0
Canencia	1	0	0	0	0	0	1	0	0	0	0	0	0	0
Carabaña	5	0	0	1	1	0	1	1	1	0	0	0	0	0
Casarrubuelos	3	0	0	1	0	0	0	2	0	0	0	0	0	0
Cenicientos	13	2	0	1	3	1	1	5	0	0	0	0	0	0
Cercedilla	29	1	1	9	7	4	0	7	0	0	0	0	0	0
Ciempozuelos	63	8	0	4	3	6	3	35	0	0	0	0	2	2
Cobeña	6	0	0	1	0	1	0	2	1	0	0	0	0	1
Colmenar de Oreja	26	2	0	1	1	2	0	18	1	0	0	0	1	0
Colmenar del Arroyo	4	0	1	0	0	0	0	1	0	0	0	0	0	2
Colmenarejo	11	6	0	0	0	0	0	4	0	0	0	0	0	1
Colmenar Viejo	174	35	1	28	22	12	5	58	6	2	0	0	0	5
Collado Villalba	112	15	0	15	11	11	1	48	3	2	0	0	1	5
Collado-Mediano	13	2	0	0	0	1	0	9	0	0	0	1	0	0
Corpa	1	0	0	0	0	1	0	0	0	0	0	0	0	0
Coslada	258	26	2	26	38	32	1	110	1	1	0	0	2	19
Cubas	3	0	0	0	1	0	0	2	0	0	0	0	0	0
Chapinería	7	0	1	0	1	2	0	3	0	0	0	0	0	0
Chinchón	28	2	0	4	4	1	4	12	0	1	0	0	0	0
Daganzo de Arriba	9	2	0	2	0	0	1	4	0	0	0	0	0	0
Escorial (El)	43	12	1	7	4	8	0	10	0	0	0	0	0	1
Estremera	6	1	0	1	0	0	0	4	0	0	0	0	0	0
Fresnedillas	3	0	0	1	0	0	1	1	0	0	0	0	0	0
Fuenlabrada	499	26	2	44	55	60	5	273	10	0	0	0	9	15
Fuente el Saz de Jarama	10	2	0	1	0	1	0	5	0	0	0	1	0	0
Fuentidueña de Tajo	11	0	0	2	0	0	0	9	0	0	0	0	0	0
Galapagar	50	14	1	5	6	3	1	17	0	2	0	0	0	1

ESPOSOS QUE RESIDIAN ANTES DEL MATRIMONIO EN LA COMUNIDAD DE MADRID CLASIFICADOS POR PROFESION U OCUPACION PRINCIPAL SEGUN ESTADO CIVIL Y LUGAR DE RESIDENCIA

	TOTAL	PROFESION U OCUPACION PRINCIPAL (*)												No consta
		1	2	3	4	5	6	7	8	9	10	11	12	
ESTADO CIVIL Y LUGAR DE RESIDENCIA														
B) SOLTEROS														
TOTAL	26241	6290	223	3747	2958	2421	161	7523	461	385	11	40	242	1779
MUNICIPIOS														
Garganta de los Montes	3	0	0	0	0	0	0	3	0	0	0	0	0	0
Getafe	648	73	4	71	81	70	1	293	16	8	0	0	3	28
Grinón	11	2	0	3	1	0	1	3	0	0	0	0	0	1
Guadalix de la Sierra	7	0	0	0	0	0	0	7	0	0	0	0	0	0
Guadarrama	34	1	1	3	4	4	0	18	3	0	0	0	0	0
Hoyo de Manzanares	13	6	0	1	3	0	0	0	0	0	0	0	0	3
Humanes de Madrid	40	2	0	3	7	1	0	24	0	0	0	0	0	3
Leganés	767	59	6	94	108	93	4	354	13	9	0	0	4	23
Loeches	13	1	0	0	0	1	0	10	0	0	0	0	0	1
Lozoya	2	0	0	0	0	0	0	2	0	0	0	0	0	0
Lozoyuela-Navas-Sieteiglesias	4	0	0	0	1	0	0	3	0	0	0	0	0	0
Madarcos	2	0	0	1	0	0	0	1	0	0	0	0	0	0
Madrid	17582	5155	142	2798	1976	1561	53	4055	265	282	9	32	172	1082
Majadahonda	101	41	1	9	16	8	1	15	2	3	0	0	0	5
Manzanares el Real	15	1	2	3	0	2	1	4	0	1	0	0	0	1
Meco	22	4	1	0	0	1	1	11	2	0	0	0	0	2
Mejorada del Campo	52	8	1	2	0	4	0	32	2	0	0	0	1	2
Miraflores de la Sierra	23	5	0	2	2	3	0	11	0	0	0	0	0	0
Molar (El)	20	0	1	5	2	4	0	6	0	1	0	0	0	1
Molinos (Los)	11	0	1	1	1	0	0	4	3	0	0	0	0	1
Montejo de la Sierra	2	0	0	0	0	0	0	1	0	0	0	0	1	0
Moraleja de Enmedio	6	0	0	0	1	0	1	4	0	0	0	0	0	0
Moralzarzal	8	1	0	0	0	0	2	5	0	0	0	0	0	0
Morata de Tajuña	21	0	0	2	1	2	1	14	1	0	0	0	0	0
Móstoles	701	75	4	71	88	77	5	284	6	7	0	2	4	80
Navacerrada	7	2	0	2	0	1	0	1	0	0	0	0	1	0
Navalafuente	2	1	0	0	0	1	0	0	0	0	0	0	0	0
Navalcarnero	54	1	0	0	1	2	1	10	0	0	1	0	0	38
Navas del Rey	4	0	0	2	1	0	0	1	0	0	0	0	0	0
Nuevo Baztán	3	0	0	0	1	0	0	1	0	0	0	0	0	1
Olmeda de las Fuentes	2	0	0	0	0	0	0	1	0	1	0	0	0	0
Orusco	1	0	0	0	1	0	0	0	0	0	0	0	0	0
Paracuellos de Jarama	27	2	1	2	5	3	0	10	0	0	0	0	0	4
Parla	306	9	1	14	27	12	1	120	1	3	0	0	3	115
Patones	1	0	0	0	0	0	0	1	0	0	0	0	0	0
Pedrezuela	4	0	0	1	1	0	0	2	0	0	0	0	0	0
Pelayos de la Presa	2	0	0	1	0	0	0	1	0	0	0	0	0	0
Perales de Tajuña	13	1	0	0	2	2	0	8	0	0	0	0	0	0
Pezuela de las Torres	3	0	0	0	1	0	0	2	0	0	0	0	0	0
Pinto	126	13	0	18	11	10	2	59	0	3	0	0	1	9
Pozuelo de Alarcón	178	56	5	20	26	20	0	41	0	3	0	0	1	6
Pozuelo del Rey	1	0	0	0	0	1	0	0	0	0	0	0	0	0
Puentes Viejas	4	0	0	0	0	1	1	1	0	0	0	0	0	1
Quijorna	4	1	0	0	0	1	0	1	0	0	0	0	0	1
Rascafría	6	0	0	0	0	4	0	2	0	0	0	0	0	0
Rivas-Vaciamadrid	51	8	1	9	7	4	1	16	0	0	0	0	0	5
Robledo de Chavela	12	0	1	1	0	1	3	5	0	1	0	0	0	0
Rozas de Madrid (Las)	128	51	2	12	14	18	3	23	0	2	0	0	0	3
Rozas de Puerto Real	1	0	0	0	0	1	0	0	0	0	0	0	0	0
San Agustín de Guadalix	16	3	0	1	2	3	1	6	0	0	0	0	0	0
San Fernando de Henares	102	10	1	11	16	16	0	37	1	1	0	0	0	9
San Lorenzo del Escorial	46	8	0	6	3	9	2	14	1	2	0	0	1	0
San Martín de la Vega	44	4	0	4	3	5	0	23	1	1	0	0	0	3
San Martín de Valdeiglesias	38	4	1	4	9	3	1	13	2	0	0	0	1	0
San Sebastián de los Reyes	243	30	1	35	37	28	2	99	0	1	0	1	2	9

ESPOSOS QUE RESIDIAN ANTES DEL MATRIMONIO EN LA COMUNIDAD DE MADRID CLASIFICADOS POR PROFESION U OCUPACION PRINCIPAL SEGUN ESTADO CIVIL Y LUGAR DE RESIDENCIA

	TOTAL	PROFESION U OCUPACION PRINCIPAL (*)												No consta
		1	2	3	4	5	6	7	8	9	10	11	12	
ESTADO CIVIL Y LUGAR DE RESIDENCIA														
B) SOLTEROS														
TOTAL	26241	6290	223	3747	2958	2421	161	7523	461	385	11	40	242	1779
MUNICIPIOS														
Santa María de la Alameda	8	1	0	0	1	2	0	3	0	0	0	0	0	1
Santorcaz	2	0	0	0	0	0	0	2	0	0	0	0	0	0
Santos de la Humosa (Los)	7	0	0	0	1	1	1	4	0	0	0	0	0	0
Serranillos del Valle	2	0	0	0	1	0	0	1	0	0	0	0	0	0
Sevilla la Nueva	2	0	0	0	1	0	0	0	0	0	0	0	0	1
Soto del Real	15	5	0	3	1	1	0	5	0	0	0	0	0	0
Talamanca de Jarama	5	0	0	0	2	0	0	3	0	0	0	0	0	0
Tielmes	12	0	0	0	1	0	0	10	0	0	0	0	0	1
Titulcia	6	0	0	0	3	0	1	2	0	0	0	0	0	0
Torrejón de Ardoz	451	46	4	43	48	40	1	184	48	11	0	0	5	21
Torrejón de la Calzada	4	0	0	0	0	0	0	3	1	0	0	0	0	0
Torrejón de Velasco	3	0	0	0	1	0	0	1	0	0	0	0	0	1
Torrelaguna	7	1	0	0	1	2	0	1	0	1	0	0	0	1
Torrelodones	46	17	0	5	5	7	0	9	1	0	0	0	1	1
Torremocha de Jarama	1	0	0	0	0	0	0	1	0	0	0	0	0	0
Torres de la Alameda	21	3	0	0	2	1	0	13	0	0	0	0	0	2
Valdaracete	5	0	0	1	1	0	0	3	0	0	0	0	0	0
Valdeavero	5	1	0	2	1	0	0	1	0	0	0	0	0	0
Valdelaguna	3	0	0	0	0	0	0	3	0	0	0	0	0	0
Valdemanco	1	0	0	0	0	0	0	1	0	0	0	0	0	0
Valdemaqueda	2	0	0	0	1	0	0	1	0	0	0	0	0	0
Valdemorillo	21	2	0	1	0	0	0	14	1	0	0	0	0	3
Valdemoro	86	7	0	23	11	7	1	24	9	1	1	0	0	2
Valdeolmos	6	4	0	0	0	0	0	2	0	0	0	0	0	0
Valdepiélagos	2	0	0	0	0	0	0	2	0	0	0	0	0	0
Valdetorres de Jarama	10	2	0	2	0	0	0	6	0	0	0	0	0	0
Valdilecha	7	0	0	1	0	1	0	5	0	0	0	0	0	0
Valverde de Alcalá	1	0	0	0	0	0	0	0	0	0	0	0	0	1
Velilla de San Antonio	11	0	0	0	2	1	0	7	0	0	0	0	0	1
Vellón (El)	5	1	0	1	1	0	0	2	0	0	0	0	0	0
Venturada	2	0	0	0	0	0	1	1	0	0	0	0	0	0
Villaconejos	18	1	0	1	0	1	5	10	0	0	0	0	0	0
Villa del Prado	18	0	0	1	3	5	4	5	0	0	0	0	0	0
Villalbilla	12	3	0	3	0	1	0	3	0	1	0	0	0	1
Villamanrique de Tajo	5	0	0	0	0	0	0	4	0	0	0	0	0	1
Villamanta	6	1	0	0	0	0	0	0	1	0	0	0	0	4
Villanueva de la Cañada	23	6	0	1	2	3	1	5	0	3	0	0	0	2
Villanueva de Perales	1	0	0	0	0	0	0	1	0	0	0	0	0	0
Villanueva del Pardillo	5	0	0	0	0	4	0	1	0	0	0	0	0	0
Villar del Olmo	2	0	0	0	0	0	1	1	0	0	0	0	0	0
Villarejo de Salvanés	21	3	0	3	0	1	1	10	1	0	0	0	1	1
Villaviciosa de Odón	61	9	6	7	13	7	0	10	0	4	0	1	0	4
Zarzalejo	3	0	0	1	0	0	0	2	0	0	0	0	0	0

ESPOSOS QUE RESIDIAN ANTES DEL MATRIMONIO EN LA COMUNIDAD DE MADRID CLASIFICADOS POR PROFESION U OCUPACION PRINCIPAL SEGUN ESTADO CIVIL Y LUGAR DE RESIDENCIA

	TOTAL	PROFESION U OCUPACION PRINCIPAL (*)												No consta
		1	2	3	4	5	6	7	8	9	10	11	12	
ESTADO CIVIL Y LUGAR DE RESIDENCIA														
B) SOLTEROS														
TOTAL	26241	6290	223	3747	2958	2421	161	7523	461	385	11	40	242	1779
ESTRATOS DE POBLACION														
Menos de 101	3	0	0	2	0	0	0	1	0	0	0	0	0	0
De 101 a 500	57	3	2	3	3	7	5	26	0	1	0	1	1	5
De 501 a 1.000	114	9	1	11	18	8	3	56	2	0	0	0	0	6
De 1.001 a 2.000	348	49	7	29	22	27	14	162	6	3	0	2	3	24
De 2.001 a 5.000	388	40	4	38	42	39	20	161	6	7	0	0	1	30
De 5.001 a 10.000	644	120	17	62	75	62	13	207	10	12	1	1	6	58
De 10.001 a 20.000	201	23	1	29	14	17	4	91	11	1	1	0	3	6
De 20.001 a 50.000	1271	271	10	147	151	118	19	456	17	21	0	0	4	57
De 50.001 a 100.000	1605	186	10	162	189	141	8	647	53	19	0	1	16	173
De 100.001 a 200.000	4028	434	29	466	468	441	22	1661	91	39	0	3	36	338
Mas de 200.000	17582	5155	142	2798	1976	1561	53	4055	265	282	9	32	172	1082
AMBITOS GEOGRAFICOS														
Area Metropolitana	24318	6035	203	3549	2777	2259	101	6686	420	362	9	37	228	1652
Madrid	17582	5155	142	2798	1976	1561	53	4055	265	282	9	32	172	1082
Corona Metropolitana	6736	880	61	751	801	698	48	2631	155	80	0	5	56	570
Norte	764	140	4	107	98	69	10	291	9	6	0	1	6	23
Sur	3605	326	25	378	442	392	21	1552	53	36	0	2	28	350
Este	1807	230	15	213	180	171	7	684	91	22	0	1	20	173
Oeste	560	184	17	53	81	66	10	104	2	16	0	1	2	24
Resto Municipios	1923	255	20	198	181	162	60	837	41	23	2	3	14	127

ESPOSOS QUE RESIDIAN ANTES DEL MATRIMONIO EN LA COMUNIDAD DE MADRID CLASIFICADOS POR PROFESION U OCUPACION PRINCIPAL SEGUN ESTADO CIVIL Y LUGAR DE RESIDENCIA

	TOTAL	PROFESION U OCUPACION PRINCIPAL (*)												No consta
		1	2	3	4	5	6	7	8	9	10	11	12	
ESTADO CIVIL Y LUGAR DE RESIDENCIA														
B) SOLTEROS														
TOTAL	26241	6290	223	3747	2958	2421	161	7523	461	385	11	40	242	1779
AREAS Y DISTRITOS DE SALUD														
Area 1 -Sur-Este	3594	772	25	503	432	322	19	1105	40	37	4	4	28	303
Arganda	355	32	2	41	28	17	9	199	4	2	0	0	3	18
Moratalaz	824	182	7	152	114	76	5	210	13	9	0	0	4	52
Retiro	697	348	8	86	67	38	2	54	14	16	2	1	6	55
Vallecas	1718	210	8	224	223	191	3	642	9	10	2	3	15	178
Area 2 -Centro-Norte	2424	1061	31	323	223	176	6	389	29	43	0	2	24	117
Coslada	423	44	4	39	56	53	1	186	4	2	0	0	3	31
Salamanca	1034	508	15	157	93	72	2	101	13	19	0	2	8	44
Chamartín	967	509	12	127	74	51	3	102	12	22	0	0	13	42
Area 3 -Este	1396	188	11	170	119	117	7	515	90	21	0	1	17	140
Alcalá Henares	945	142	7	127	71	77	6	331	42	10	0	1	12	119
Torrejón Ardoz	451	46	4	43	48	40	1	184	48	11	0	0	5	21
Area 4 -Noreste	2889	677	13	521	340	249	5	781	39	35	1	6	29	193
Ciudad Lineal	1255	379	5	230	128	93	1	286	20	15	0	1	12	85
San Blas	804	104	2	146	107	77	1	284	7	6	0	4	12	54
Hortaleza	830	194	6	145	105	79	3	211	12	14	1	1	5	54
Area 5 -Norte	2951	842	29	408	321	250	29	812	50	48	1	6	26	129
Alcobendas	842	149	8	103	100	81	13	336	5	8	0	2	9	28
Colmenar Viejo	236	48	3	37	26	19	6	82	6	3	0	0	0	6
Tetuán	931	337	9	137	93	77	4	185	18	13	1	2	8	47
Fuencarral	942	308	9	131	102	73	6	209	21	24	0	2	9	48
Area 6 -Oeste	1613	531	25	183	170	157	22	366	24	35	0	1	13	86
Majadahonda	503	176	11	46	68	60	10	95	2	12	0	0	2	21
Collado Villalba	507	92	6	60	49	56	10	182	12	8	0	1	4	27
Moncloa	603	263	8	77	53	41	2	89	10	15	0	0	7	38
Area 7 -Centro-Oeste	3444	1159	31	538	357	323	11	646	64	73	3	9	39	191
Centro	957	319	9	132	98	120	4	159	14	35	1	3	16	47
Chamberí	1044	533	14	139	87	60	2	105	21	18	1	3	15	46
Latina	1443	307	8	267	172	143	5	382	29	20	1	3	8	98
Area 8 -Sur.Oeste I	1503	164	22	154	195	168	18	519	17	17	1	3	9	216
Móstoles	762	84	10	78	99	84	5	294	6	11	0	3	4	84
Alcorcón	558	71	8	66	74	70	3	169	7	6	0	0	4	80
Navalcarnero	183	9	4	10	22	14	10	56	4	0	1	0	1	52
Area 9 -Sur.Oeste II	1266	85	8	138	163	153	9	627	23	9	0	0	13	38
Leganés	767	59	6	94	108	93	4	354	13	9	0	0	4	23
Fuenlabrada	499	26	2	44	55	60	5	273	10	0	0	0	9	15
Area 10 -Sur I	1160	100	6	110	131	95	6	514	18	14	0	1	7	158

ESPOSOS QUE RESIDIAN ANTES DEL MATRIMONIO EN LA COMUNIDAD DE MADRID CLASIFICADOS POR PROFESION U OCUPACION PRINCIPAL SEGUN ESTADO CIVIL Y LUGAR DE RESIDENCIA

	TOTAL	PROFESION U OCUPACION PRINCIPAL (*)												No consta
		1	2	3	4	5	6	7	8	9	10	11	12	
ESTADO CIVIL Y LUGAR DE RESIDENCIA														
B) SOLTEROS														
TOTAL	26241	6290	223	3747	2958	2421	161	7523	461	385	11	40	242	1779
AREAS Y DISTRITOS DE SALUD														
Parla	512	27	2	39	50	25	5	221	2	6	0	1	4	130
Getafe	648	73	4	71	81	70	1	293	16	8	0	0	3	28
Area 11 -Sur II	4001	711	22	699	507	411	29	1249	67	53	1	7	37	208
Aranjuez	468	57	0	51	47	41	19	213	15	7	1	0	3	14
Arganzuela	626	177	8	120	84	57	4	108	13	15	0	1	10	29
Villaverde	785	110	3	130	101	88	1	298	7	9	0	0	3	35
Carabanchel	1351	261	7	264	174	144	3	353	27	15	0	3	11	89
Usera	771	106	4	134	101	81	2	277	5	7	0	3	10	41
DISTRITOS Y BARRIOS DEL MUNICIPIO DE MADRID														
TOTAL	17582	5155	142	2798	1976	1561	53	4055	265	282	9	32	172	1082
Centro	957	319	9	132	98	120	4	159	14	35	1	3	16	47
Palacio	166	57	2	23	16	22	0	26	2	5	0	0	4	9
Embajadores	274	68	1	48	31	37	1	54	3	10	1	1	3	16
Cortes	87	29	1	11	11	11	3	14	1	1	0	0	1	4
Justicia	128	55	1	18	5	15	0	21	3	4	0	0	1	5
Universidad	231	86	4	25	26	27	0	34	4	12	0	2	4	7
Sol	71	24	0	7	9	8	0	10	1	3	0	0	3	6
Arganzuela	626	177	8	120	84	57	4	108	13	15	0	1	10	29
Imperial	107	34	0	21	18	5	0	14	7	3	0	0	0	5
Acacias	121	36	4	30	15	10	1	14	1	4	0	1	2	3
Chopera	120	34	1	22	9	16	2	30	1	1	0	0	2	2
Legazpi	24	6	1	3	4	2	1	4	0	0	0	0	1	2
Delicias	105	19	1	21	18	9	0	21	4	3	0	0	2	7
Palos de Moguer	147	47	1	23	20	15	0	24	0	4	0	0	3	10
Atocha	2	1	0	0	0	0	0	1	0	0	0	0	0	0
Retiro	697	348	8	86	67	38	2	54	14	16	2	1	6	55
Pacífico	169	83	2	24	23	12	1	13	2	2	0	1	2	4
Adelfas	69	31	0	10	11	6	0	7	0	1	0	0	0	3
Estrella	132	72	2	13	12	2	1	13	1	6	1	0	0	9
Ibiza	158	78	2	15	11	9	0	9	1	3	0	0	1	29
Jerónimos	77	33	1	12	5	4	0	6	9	1	0	0	1	5
Niño Jesús	92	51	1	12	5	5	0	6	1	3	1	0	2	5
Salamanca	1034	508	15	157	93	72	2	101	13	19	0	2	8	44
Recoletos	112	68	0	14	12	4	1	6	0	1	0	1	1	4
Goya	222	90	5	41	19	25	0	23	4	3	0	0	2	10
Fuente del Berro	141	71	2	21	11	7	0	11	2	5	0	0	1	10
Guindalera	323	145	5	53	35	14	1	36	6	8	0	0	3	17
Lista	113	62	1	13	10	10	0	13	0	1	0	1	1	1
Castellana	123	72	2	15	6	12	0	12	1	1	0	0	0	2
Chamartín	967	509	12	127	74	51	3	102	12	22	0	0	13	42

ESPOSOS QUE RESIDIAN ANTES DEL MATRIMONIO EN LA COMUNIDAD DE MADRID CLASIFICADOS POR PROFESION U OCUPACION PRINCIPAL SEGUN ESTADO CIVIL Y LUGAR DE RESIDENCIA

	TOTAL	PROFESION U OCUPACION PRINCIPAL (*)												No consta
		1	2	3	4	5	6	7	8	9	10	11	12	
ESTADO CIVIL Y LUGAR DE RESIDENCIA														
B) SOLTEROS														
TOTAL	26241	6290	223	3747	2958	2421	161	7523	461	385	11	40	242	1779
DISTRITOS Y BARRIOS DEL MUNICIPIO DE MADRID														
El Viso	146	82	3	16	9	8	2	8	3	5	0	0	2	8
Prosperidad	217	110	2	26	16	12	0	27	1	5	0	0	6	12
Ciudad Jardín	125	63	3	21	8	8	0	14	1	2	0	0	1	4
Hispanoamérica	201	104	2	21	19	10	0	22	6	4	0	0	3	10
Nueva España	184	112	2	28	7	10	0	18	1	3	0	0	1	2
Castilla	94	38	0	15	15	3	1	13	0	3	0	0	0	6
Tetuán	931	337	9	137	93	77	4	185	18	13	1	2	8	47
Bellas Vistas	157	56	1	29	10	14	0	30	5	3	0	0	1	8
Cuatro Caminos	236	107	5	28	20	15	0	31	7	5	0	0	2	16
Castillejos	148	73	1	21	16	13	1	11	0	2	0	1	1	8
Almenara	142	40	0	27	19	11	1	34	3	0	1	1	0	5
Valdeacederas	117	22	1	14	11	16	1	43	0	1	0	0	4	4
Berruguete	131	39	1	18	17	8	1	36	3	2	0	0	0	6
Chamberí	1044	533	14	139	87	60	2	105	21	18	1	3	15	46
Gaztambide	181	102	4	24	12	9	0	16	3	2	0	1	1	7
Arapiles	176	81	0	25	14	10	0	32	3	4	0	1	1	5
Trafalgar	181	89	0	29	18	12	0	16	3	2	0	0	3	9
Almagro	124	66	6	10	10	5	1	10	0	2	0	0	4	10
Rios Rosas	202	104	3	23	17	16	0	18	4	4	1	1	4	7
Vallehermoso	180	91	1	28	16	8	1	13	8	4	0	0	2	8
Fuencarral-El Pardo	942	308	9	131	102	73	6	209	21	24	0	2	9	48
El Pardo	43	11	0	11	0	0	1	3	14	1	0	0	0	2
Fuente Arroyo	16	9	0	1	3	1	0	2	0	0	0	0	0	0
Paña Grande	223	71	2	30	21	18	0	55	1	4	0	0	4	17
El Pilar	295	72	5	47	31	37	1	76	1	7	0	1	2	15
La Paz	111	57	1	11	16	4	0	13	3	3	0	0	1	2
Valverde	201	62	1	27	24	9	4	53	0	7	0	1	1	12
Mirasierra	53	26	0	4	7	4	0	7	2	2	0	0	1	0
Moncloa-Aravaca	603	263	8	77	53	41	2	89	10	15	0	0	7	38
Casa de Campo	82	31	2	15	4	9	0	12	2	3	0	0	0	4
Argüelles	174	93	2	25	12	9	0	17	2	3	0	0	3	8
Ciudad Universitaria	117	64	2	8	9	7	1	12	3	4	0	0	1	6
Valdezarza	160	41	2	25	20	13	1	37	2	4	0	0	0	15
Valdemarín	4	2	0	0	2	0	0	0	0	0	0	0	0	0
El Plantío	8	7	0	0	0	1	0	0	0	0	0	0	0	0
Aravaca	58	25	0	4	6	2	0	11	1	1	0	0	3	5
Latina	1443	307	8	267	172	143	5	382	29	20	1	3	8	98
Los Cármenes	90	12	0	17	15	8	0	31	0	1	0	0	0	6
Puerta del Ángel	317	86	1	59	34	28	1	69	5	5	0	1	0	28
Lucero	232	47	2	36	30	26	0	63	3	4	0	1	1	19
Aluche	378	79	3	71	47	31	3	100	12	2	1	1	3	25
Campamento	107	26	1	19	8	15	0	25	1	2	0	0	2	8
Las Águilas	319	57	1	65	38	35	1	94	6	6	0	0	2	12

ESPOSOS QUE RESIDIAN ANTES DEL MATRIMONIO EN LA COMUNIDAD DE MADRID CLASIFICADOS POR PROFESION U OCUPACION PRINCIPAL SEGUN ESTADO CIVIL Y LUGAR DE RESIDENCIA

	TOTAL	PROFESION U OCUPACION PRINCIPAL (*)												No consta
		1	2	3	4	5	6	7	8	9	10	11	12	
ESTADO CIVIL Y LUGAR DE RESIDENCIA														
B) SOLTEROS														
TOTAL	26241	6290	223	3747	2958	2421	161	7523	461	385	11	40	242	1779
DISTRITOS Y BARRIOS DEL MUNICIPIO DE MADRID														
Carabanchel	1351	261	7	264	174	144	3	353	27	15	0	3	11	89
Comillas	170	43	2	28	19	20	0	40	3	1	0	1	2	11
Opañel	190	44	0	36	22	13	0	50	5	3	0	0	3	14
San Isidro	235	49	1	42	33	22	2	54	3	2	0	1	2	24
Vista Alegre	259	56	1	57	39	24	0	59	3	4	0	0	2	14
Puerta Bonita	199	19	1	39	23	25	1	71	5	3	0	0	0	12
Buenavista	121	16	1	28	18	17	0	29	5	1	0	0	0	6
Abrantes	177	34	1	34	20	23	0	50	3	1	0	1	2	8
Usera	771	106	4	134	101	81	2	277	5	7	0	3	10	41
Orcasitas	147	14	0	20	20	15	0	68	0	1	0	1	0	8
Orcasur	83	1	0	6	15	11	1	40	1	0	0	0	1	7
San Fermín	85	3	0	10	15	8	0	41	0	1	0	1	2	4
Almendrales	115	23	1	34	6	7	0	35	1	0	0	0	1	7
Moscardó	156	34	2	30	20	18	1	37	0	3	0	1	4	6
Zoffo	97	18	0	14	14	10	0	31	1	1	0	0	1	7
Pradolongo	88	13	1	20	11	12	0	25	2	1	0	0	1	2
Puerta de Vallecas	1420	165	6	182	187	153	3	521	7	9	2	3	14	168
Entrevías	267	20	1	18	36	37	0	124	2	3	0	0	2	24
San Diego	259	39	1	41	37	22	0	75	1	2	0	1	3	37
Palomeras Bajas	175	21	0	41	24	15	0	50	2	0	0	0	3	19
Palomeras Sureste	277	16	2	26	35	24	1	119	1	1	2	0	1	49
Portazgo	160	26	1	21	16	22	0	58	0	1	0	0	2	13
Numancia	282	43	1	35	39	33	2	95	1	2	0	2	3	26
Moratalaz	609	150	5	110	83	51	2	143	10	9	0	0	2	44
Pavones	61	6	0	10	9	6	0	26	0	1	0	0	0	3
Marroquina	135	40	2	27	18	8	0	21	2	2	0	0	2	13
Media Legua	116	36	1	21	11	10	0	26	2	3	0	0	0	6
Fontarrón	159	36	0	31	22	17	0	39	3	2	0	0	0	9
Vinateros	138	32	2	21	23	10	2	31	3	1	0	0	0	13
Ciudad Lineal	1255	379	5	230	128	93	1	286	20	15	0	1	12	85
Ventas	334	89	1	67	26	28	0	97	6	3	0	0	3	14
Pueblo Nuevo	356	70	0	71	48	26	0	105	4	4	0	1	5	22
Quintana	175	52	0	35	14	13	0	29	4	3	0	0	0	25
Concepción	134	46	0	27	14	9	0	16	4	1	0	0	2	15
San Pascual	100	41	0	15	7	10	1	20	1	0	0	0	1	4
San Juan Bautista	50	24	1	6	8	3	0	4	0	1	0	0	0	3
Colina	28	21	1	2	1	1	0	2	0	0	0	0	0	0
Atalaya	8	4	0	1	0	0	0	1	0	1	0	0	1	0
Castillares	70	32	2	6	10	3	0	12	1	2	0	0	0	2
Hortaleza	692	168	4	126	89	62	3	163	10	13	0	1	4	49
Palomas	5	2	0	1	1	1	0	0	0	0	0	0	0	0
Piovera	31	15	0	1	1	5	0	7	0	1	0	0	0	1
Canillas	203	54	0	35	24	20	0	39	4	3	0	1	2	21

ESPOSOS QUE RESIDIAN ANTES DEL MATRIMONIO EN LA COMUNIDAD DE MADRID CLASIFICADOS POR PROFESION U OCUPACION PRINCIPAL SEGUN ESTADO CIVIL Y LUGAR DE RESIDENCIA

	TOTAL	PROFESION U OCUPACION PRINCIPAL (*)												No consta
		1	2	3	4	5	6	7	8	9	10	11	12	
ESTADO CIVIL Y LUGAR DE RESIDENCIA														
B) SOLTEROS														
TOTAL	26241	6290	223	3747	2958	2421	161	7523	461	385	11	40	242	1779
DISTRITOS Y BARRIOS DEL MUNICIPIO DE MADRID														
Pinar del Rey	328	65	3	74	42	25	2	83	5	8	0	0	1	20
Apostol Santiago	96	27	0	11	14	9	1	26	1	1	0	0	1	5
Valdefuentes	29	5	1	4	7	2	0	8	0	0	0	0	0	2
Villaverde	785	110	3	130	101	88	1	298	7	9	0	0	3	35
San Andrés	259	28	0	40	33	28	0	111	3	3	0	0	0	13
San Cristóbal	148	19	0	28	23	13	0	58	2	1	0	0	0	4
Butarque	20	1	0	4	2	2	0	8	0	0	0	0	1	2
Los Rosales	139	16	1	24	18	12	1	55	0	4	0	0	2	6
Los Angeles	219	46	2	34	25	33	0	66	2	1	0	0	0	10
Villa de Vallecas	298	45	2	42	36	38	0	121	2	1	0	0	1	10
Casco H. de Vallecas	190	21	1	28	25	24	0	81	1	1	0	0	1	7
Santa Eugenia	108	24	1	14	11	14	0	40	1	0	0	0	0	3
Vicálvaro	215	32	2	42	31	25	3	67	3	0	0	0	2	8
Casco H. de Vicálvaro	87	17	1	19	9	9	2	25	2	0	0	0	1	2
Ambroz	128	15	1	23	22	16	1	42	1	0	0	0	1	6
San Blas	804	104	2	146	107	77	1	284	7	6	0	4	12	54
Simancas	153	31	0	28	17	11	1	51	2	1	0	0	4	7
Hellín	100	6	0	25	14	4	0	36	1	1	0	0	1	12
Amposta	80	2	0	18	14	10	0	28	0	1	0	0	1	6
Arcos	151	8	1	24	24	22	0	62	2	0	0	2	2	4
Rosas	27	1	0	10	5	2	0	8	0	0	0	0	0	1
Rejas	67	13	0	8	7	7	0	25	0	1	0	0	2	4
Canillejas	175	26	1	27	21	18	0	63	2	2	0	1	2	12
El Salvador	51	17	0	6	5	3	0	11	0	0	0	1	0	8
Barajas	138	26	2	19	16	17	0	48	2	1	1	0	1	5
Alameda de Osuna	52	15	1	12	8	4	0	10	1	1	0	0	0	0
Aeropuerto	11	1	1	1	1	1	0	5	0	0	0	0	0	1
Casco H. de Barajas	42	3	0	1	3	7	0	22	1	0	0	0	1	4
Timón	27	7	0	3	2	4	0	10	0	0	1	0	0	0
Corralejos	6	0	0	2	2	1	0	1	0	0	0	0	0	0

(*) Ver relación de profesiones en página 35.

ESPOSOS QUE RESIDIAN ANTES DEL MATRIMONIO EN LA COMUNIDAD DE MADRID CLASIFICADOS POR LUGAR DE RESIDENCIA Y ESTADO CIVIL SEGUN EDAD Y AÑO DE NACIMIENTO

		TOTAL COMUNIDAD		MUNICIPIO DE MADRID		CORONA METROPOLITANA		RESTO DE MUNICIPIOS		Acalá de Henares	
		Total	Solteros	Total	Solteros	Total	Solteros	Total	Solteros	Total	Solteros
TOTAL		28156	26241	18930	17582	7203	6736	2023	1923	901	855
Menos de 15	1975 y posteriores	0	0	0	0	0	0	0	0	0	0
15	1975	0	0	0	0	0	0	0	0	0	0
	1974	0	0	0	0	0	0	0	0	0	0
16	1974	0	0	0	0	0	0	0	0	0	0
	1973	1	1	1	1	0	0	0	0	0	0
17	1973	8	8	5	5	3	3	0	0	0	0
	1972	9	9	3	3	4	4	2	2	1	1
18	1972	34	34	17	17	14	14	3	3	4	4
	1971	47	47	29	29	15	15	3	3	0	0
19	1971	65	65	31	31	28	28	6	6	4	4
	1970	103	103	53	53	43	43	7	7	5	5
20	1970	152	152	52	52	74	74	26	26	16	16
	1969	253	253	109	109	111	111	33	33	16	16
21	1969	278	278	128	128	112	112	38	38	19	19
	1968	355	355	164	164	163	163	28	28	26	26
22	1968	498	497	238	238	202	201	58	58	26	26
	1967	527	527	266	266	206	206	55	55	37	37
23	1967	743	742	394	393	268	268	81	81	37	37
	1966	768	768	404	404	285	285	79	79	33	33
24	1966	1061	1061	622	622	366	366	73	73	41	41
	1965	1107	1107	651	651	374	374	82	82	37	37
25	1965	1446	1445	880	880	449	448	117	117	47	47
	1964	1315	1315	818	818	396	396	101	101	54	54
26	1964	1781	1778	1166	1164	485	484	130	130	59	59
	1963	1369	1362	917	913	359	356	93	93	50	50
27	1963	1811	1805	1228	1228	441	436	142	141	53	53
	1962	1333	1327	951	948	291	288	91	91	40	39
28	1962	1594	1587	1154	1149	336	334	104	104	36	36
	1961	1127	1122	826	821	230	230	71	71	31	31
29	1961	1293	1275	947	939	266	258	80	78	26	26
	1960	868	848	664	652	161	155	43	41	28	27
30	1960	941	917	706	686	178	174	57	57	19	18
	1959	653	633	495	485	113	103	45	45	14	14
31	1959	672	636	516	490	116	107	40	39	18	18
	1958	479	454	378	358	87	82	14	14	12	11
32	1958	536	509	418	400	81	75	37	34	17	16
	1957	388	348	299	273	70	58	19	17	6	4
33	1957	405	361	322	292	64	50	19	19	12	11
	1956	287	253	233	204	41	37	13	12	3	3
34	1956	326	287	231	210	72	57	23	20	11	8
	1955	217	176	168	139	35	26	14	11	6	2
35	1955	267	229	204	179	46	34	17	16	7	5
	1954	145	115	117	93	21	17	7	5	2	1
36	1954	219	185	162	141	44	33	13	11	3	2
	1953	152	109	119	86	25	16	8	7	2	1
37	1953	133	112	94	81	32	26	7	5	1	1
	1952	114	78	85	57	24	16	5	5	1	1
38	1952	131	95	86	64	28	19	17	12	3	3
	1951	115	78	86	61	25	14	4	3	1	1
39	1951	118	81	95	66	19	14	4	1	0	0
	1950	88	49	61	37	19	7	8	5	1	0
40	1950	97	56	68	40	21	9	8	7	4	2
	1949	80	51	57	37	19	11	4	3	2	2
41	1949	88	53	59	35	24	14	5	4	2	1
	1948	51	22	32	14	16	6	3	2	2	1

ESPOSOS QUE RESIDIAN ANTES DEL MATRIMONIO EN LA COMUNIDAD DE MADRID CLASIFICADOS POR LUGAR DE RESIDENCIA Y ESTADO CIVIL SEGUN EDAD Y AÑO DE NACIMIENTO

TOTAL COMUNIDAD		MUNICIPIO DE MADRID		CORONA METROPOLITANA		RESTO DE MUNICIPIOS		Acalá de Henares	
Total	Solteros	Total	Solteros	Total	Solteros	Total	Solteros	Total	Solteros

EDAD Y AÑO DE NACIMIENTO

TOTAL		28156	26241	18930	17582	7203	6736	2023	1923	901	855
42	1948	83	43	63	34	14	7	6	2	0	0
	1947	63	32	43	23	14	6	6	3	1	0
43	1947	69	32	50	23	14	5	5	4	2	0
	1946	48	25	39	22	8	2	1	1	1	0
44	1946	61	21	39	17	16	4	6	0	1	1
	1945	52	25	32	15	16	8	4	2	2	2
45	1945	49	21	32	17	14	3	3	1	1	0
	1944	43	16	32	13	10	3	1	0	1	0
46	1944	43	13	32	9	9	3	2	1	0	0
	1943	38	14	26	11	10	2	2	1	1	0
47	1943	38	10	27	10	8	0	3	0	1	0
	1942	25	11	18	9	6	1	1	1	0	0
48	1942	36	12	28	10	5	1	3	1	1	0
	1941	33	13	24	8	8	4	1	1	0	0
49	1941	20	3	14	2	6	1	0	0	0	0
	1940	28	12	17	9	8	2	3	1	0	0
50	1940	30	7	17	5	11	2	2	0	0	0
	1939	17	6	12	6	5	0	0	0	0	0
51	1939	13	3	7	2	4	0	2	1	0	0
	1938	21	3	15	2	6	1	0	0	1	1
52	1938	21	6	15	2	6	4	0	0	0	0
	1937	16	4	10	2	5	1	1	1	0	0
53	1937	24	8	17	7	6	1	1	0	1	0
	1936	20	4	13	3	6	1	1	0	1	0
54	1936	25	5	21	5	3	0	1	0	1	0
	1935	24	10	18	7	4	2	2	1	0	0
55	1935	19	12	16	9	2	2	1	1	1	1
	1934	28	6	20	6	5	0	3	0	2	0
56	1934	23	10	16	8	5	1	2	1	2	0
	1933	30	8	23	6	3	1	4	1	1	0
57	1933	18	6	13	5	5	1	0	0	0	0
	1932	16	3	14	3	1	0	1	0	0	0
58	1932	23	5	18	4	3	1	2	0	0	0
	1931	21	6	17	4	3	2	1	0	0	0
59	1931	21	7	19	6	1	1	1	0	0	0
	1930	14	3	13	3	1	0	0	0	0	0
60	1930	18	2	10	1	4	1	4	0	1	0
	1929	19	0	17	0	2	0	0	0	0	0
61	1929	8	1	6	0	2	1	0	0	0	0
	1928	16	4	14	4	2	0	0	0	0	0
62	1928	11	1	9	1	2	0	0	0	0	0
	1927	14	2	11	2	2	0	1	0	0	0
63	1927	14	1	13	1	1	0	0	0	0	0
	1926	13	3	9	3	4	0	0	0	1	0
64	1926	9	2	7	2	2	0	0	0	0	0
	1925	10	1	9	1	1	0	0	0	0	0
65	1925	13	6	8	3	4	2	1	1	0	0
	1924	16	1	14	1	2	0	0	0	0	0
66	1924	12	4	9	3	3	1	0	0	0	0
	1923	13	2	10	2	3	0	0	0	0	0
67	1923	12	2	7	1	5	1	0	0	0	0
	1922	10	2	7	2	1	0	2	0	0	0
68	1922	4	0	2	0	0	0	2	0	0	0
	1921	6	1	6	1	0	0	0	0	0	0
69	1921	12	2	11	2	0	0	1	0	0	0
	1920	2	1	2	1	0	0	0	0	0	0

ESPOSOS QUE RESIDIAN ANTES DEL MATRIMONIO EN LA COMUNIDAD DE MADRID CLASIFICADOS POR LUGAR DE RESIDENCIA Y ESTADO CIVIL SEGUN EDAD Y AÑO DE NACIMIENTO

	TOTAL COMUNIDAD		MUNICIPIO DE MADRID		CORONA METROPOLITANA		RESTO DE MUNICIPIOS		Acalá de Henares	
	Total	Solteros	Total	Solteros	Total	Solteros	Total	Solteros	Total	Solteros

EDAD Y AÑO DE NACIMIENTO

TOTAL		28156	26241	18930	17582	7203	6736	2023	1923	901	855
70	1920	5	2	3	1	1	0	1	1	0	0
	1919	6	1	6	1	0	0	0	0	0	0
71	1919	1	0	1	0	0	0	0	0	0	0
	1918	3	0	2	0	1	0	0	0	0	0
72	1918	6	0	6	0	0	0	0	0	0	0
	1917	3	0	3	0	0	0	0	0	0	0
73	1917	5	2	5	2	0	0	0	0	0	0
	1916	7	3	5	2	1	0	1	1	0	0
74	1916	4	1	4	1	0	0	0	0	0	0
	1915	5	2	5	2	0	0	0	0	0	0
75 y más	1915 y anteriores	78	9	70	9	7	0	1	0	2	0

ESPOSOS QUE RESIDIAN ANTES DEL MATRIMONIO EN LA COMUNIDAD DE MADRID CLASIFICADOS POR LUGAR DE RESIDENCIA Y ESTADO CIVIL SEGUN EDAD Y AÑO DE NACIMIENTO

		MUNICIPIOS DE MAS DE 50.000 HABITANTES									
		Alcobendas		Alcorcón		Costada		Fuenlabrada		Getafe	
		Total	Solteros	Total	Solteros	Total	Solteros	Total	Solteros	Total	Solteros
EDAD Y AÑO DE NACIMIENTO											
TOTAL		370	347	590	558	278	258	534	499	671	648
Menos de 15	1975 y posteriores	0	0	0	0	0	0	0	0	0	0
15	1975	0	0	0	0	0	0	0	0	0	0
	1974	0	0	0	0	0	0	0	0	0	0
16	1974	0	0	0	0	0	0	0	0	0	0
	1973	0	0	0	0	0	0	0	0	0	0
17	1973	0	0	0	0	0	0	0	0	1	1
	1972	0	0	0	0	1	1	0	0	0	0
18	1972	0	0	1	1	0	0	1	1	1	1
	1971	0	0	1	1	0	0	4	4	0	0
19	1971	0	0	1	1	0	0	2	2	5	5
	1970	2	2	2	2	2	2	6	6	4	4
20	1970	2	2	2	2	4	4	5	5	5	5
	1969	2	2	10	10	7	7	13	13	8	8
21	1969	6	6	3	3	4	4	7	7	10	10
	1968	9	9	13	13	2	2	17	17	17	17
22	1968	11	11	14	14	5	5	21	21	19	19
	1967	6	6	14	14	4	4	18	18	32	32
23	1967	14	14	19	19	5	5	24	24	22	22
	1966	8	8	22	22	11	11	22	22	34	34
24	1966	18	18	38	38	18	18	23	23	35	35
	1965	21	21	25	25	14	14	30	30	45	45
25	1965	23	23	47	47	15	15	34	34	51	51
	1964	17	17	29	29	11	11	36	36	39	39
26	1964	21	21	44	44	21	21	31	31	46	46
	1963	25	25	27	27	13	12	28	27	34	34
27	1963	25	25	28	27	23	23	26	25	38	38
	1962	17	17	25	25	11	10	24	24	25	25
28	1962	26	26	40	40	11	11	21	21	34	34
	1961	12	12	25	25	5	5	14	14	11	11
29	1961	16	16	24	24	12	12	8	5	27	27
	1960	6	6	15	15	9	9	11	10	17	17
30	1960	8	8	19	19	8	8	11	10	22	22
	1959	8	8	4	3	4	3	6	5	12	11
31	1959	5	5	9	6	7	7	8	8	11	11
	1958	7	6	6	5	4	3	3	3	5	5
32	1958	5	5	5	5	4	4	8	8	3	3
	1957	4	4	9	9	5	5	4	3	6	3
33	1957	2	1	5	4	0	0	6	4	5	5
	1956	2	2	5	4	1	1	1	1	3	3
34	1956	4	4	5	5	2	2	6	3	2	2
	1955	2	1	1	1	3	2	4	2	3	2
35	1955	0	0	4	3	5	3	4	4	3	3
	1954	0	0	2	2	0	0	2	1	1	1
36	1954	2	2	3	3	3	2	2	1	4	3
	1953	1	1	1	0	0	0	1	1	2	1
37	1953	3	3	2	2	0	0	2	2	1	1
	1952	1	1	1	0	4	4	2	2	3	1
38	1952	2	1	0	0	0	0	4	2	1	1
	1951	0	0	3	1	1	1	3	1	2	2
39	1951	0	0	0	0	0	0	3	3	0	0
	1950	3	2	1	1	1	0	3	1	0	0
40	1950	0	0	1	1	1	1	3	3	2	0
	1949	2	2	4	2	1	0	0	0	0	0
41	1949	2	1	1	1	3	2	4	4	2	1
	1948	1	1	1	1	0	0	1	0	0	0

ESPOSOS QUE RESIDIAN ANTES DEL MATRIMONIO EN LA COMUNIDAD DE MADRID CLASIFICADOS POR LUGAR DE RESIDENCIA Y ESTADO CIVIL SEGUN EDAD Y AÑO DE NACIMIENTO

MUNICIPIOS DE MAS DE 50.000 HABITANTES										
Alcobendas		Alcorcón		Coslada		Fuenlabrada		Getafe		
Total	Solteros	Total	Solteros	Total	Solteros	Total	Solteros	Total	Solteros	

EDAD Y AÑO DE NACIMIENTO

TOTAL		370	347	590	558	278	258	534	499	671	648
42	1948	1	0	1	0	0	0	2	2	1	1
	1947	2	1	2	2	1	0	0	0	1	0
43	1947	1	1	1	1	0	0	1	0	1	0
	1946	0	0	0	0	0	0	1	1	1	0
44	1946	2	0	1	0	0	0	0	0	2	1
	1945	0	0	1	1	0	0	0	0	2	1
45	1945	0	0	3	3	2	0	2	0	0	0
	1944	0	0	1	1	0	0	1	1	0	0
46	1944	0	0	1	0	0	0	0	0	1	1
	1943	1	0	0	0	0	0	0	0	0	0
47	1943	1	0	1	0	1	0	0	0	0	0
	1942	2	0	0	0	0	0	1	0	0	0
48	1942	0	0	0	0	0	0	0	0	1	0
	1941	0	0	0	0	3	2	1	1	1	0
49	1941	0	0	0	0	0	0	0	0	0	0
	1940	0	0	0	0	0	0	0	0	0	0
50	1940	0	0	2	0	0	0	2	1	2	0
	1939	1	0	0	0	0	0	0	0	0	0
51	1939	0	0	0	0	0	0	2	0	0	0
	1938	1	0	1	0	0	0	0	0	0	0
52	1938	0	0	1	1	2	1	0	0	0	0
	1937	1	0	0	0	0	0	0	0	0	0
53	1937	0	0	1	0	0	0	0	0	1	1
	1936	0	0	1	0	0	0	0	0	0	0
54	1936	0	0	0	0	0	0	0	0	1	0
	1935	0	0	3	1	0	0	0	0	1	1
55	1935	0	0	0	0	0	0	0	0	0	0
	1934	0	0	0	0	0	0	0	0	0	0
56	1934	0	0	0	0	1	1	0	0	0	0
	1933	0	0	0	0	0	0	0	0	0	0
57	1933	2	0	0	0	0	0	0	0	0	0
	1932	0	0	0	0	0	0	0	0	0	0
58	1932	1	0	0	0	0	0	0	0	0	0
	1931	0	0	0	0	0	0	0	0	0	0
59	1931	0	0	0	0	0	0	0	0	1	1
	1930	1	0	0	0	0	0	0	0	0	0
60	1930	0	0	1	0	0	0	0	0	0	0
	1929	0	0	1	0	0	0	0	0	0	0
61	1929	0	0	0	0	1	0	0	0	0	0
	1928	0	0	0	0	0	0	1	0	0	0
62	1928	1	0	0	0	0	0	0	0	1	0
	1927	0	0	1	0	0	0	0	0	0	0
63	1927	0	0	0	0	0	0	0	0	0	0
	1926	1	0	0	0	0	0	0	0	0	0
64	1926	0	0	0	0	0	0	0	0	0	0
	1925	0	0	0	0	0	0	0	0	0	0
65	1925	0	0	1	1	1	0	1	1	0	0
	1924	0	0	0	0	1	0	0	0	0	0
66	1924	0	0	0	0	0	0	0	0	0	0
	1923	0	0	1	0	0	0	1	0	0	0
67	1923	0	0	2	1	0	0	0	0	0	0
	1922	0	0	0	0	0	0	0	0	0	0
68	1922	0	0	0	0	0	0	0	0	0	0
	1921	0	0	0	0	0	0	0	0	0	0
69	1921	0	0	0	0	0	0	0	0	0	0
	1920	0	0	0	0	0	0	0	0	0	0

ESPOSOS QUE RESIDIAN ANTES DEL MATRIMONIO EN LA COMUNIDAD DE MADRID CLASIFICADOS POR LUGAR DE RESIDENCIA Y ESTADO CIVIL SEGUN EDAD Y AÑO DE NACIMIENTO

MUNICIPIOS DE MAS DE 50.000 HABITANTES										
Alcobendas		Alcorcón		Coslada		Fuenlabrada		Getafe		
Total	Solteros	Total	Solteros	Total	Solteros	Total	Solteros	Total	Solteros	

EDAD Y AÑO DE NACIMIENTO

TOTAL		370	347	590	558	278	258	534	499	671	648
70	1920	0	0	0	0	0	0	0	0	0	0
	1919	0	0	0	0	0	0	0	0	0	0
71	1919	0	0	0	0	0	0	0	0	0	0
	1918	0	0	0	0	0	0	0	0	0	0
72	1918	0	0	0	0	0	0	0	0	0	0
	1917	0	0	0	0	0	0	0	0	0	0
73	1917	0	0	0	0	0	0	0	0	0	0
	1916	0	0	0	0	0	0	1	0	0	0
74	1916	0	0	0	0	0	0	0	0	0	0
	1915	0	0	0	0	0	0	0	0	0	0
75 y más	1915 y anteriores	0	0	1	0	0	0	0	0	0	0

ESPOSOS QUE RESIDIAN ANTES DEL MATRIMONIO EN LA COMUNIDAD DE MADRID CLASIFICADOS POR LUGAR DE RESIDENCIA Y ESTADO CIVIL SEGUN EDAD Y AÑO DE NACIMIENTO

MUNICIPIOS DE MAS DE 50.000 HABITANTES										
Leganés		Móstoles		Paría		San Sebastián de los Reyes		Torrejón de Ardoz		
Total	Solteros	Total	Solteros	Total	Solteros	Total	Solteros	Total	Solteros	

EDAD Y AÑO DE NACIMIENTO

TOTAL		796	767	756	701	324	306	263	243	482	451
Menos de 15	1975 y posteriores	0	0	0	0	0	0	0	0	0	0
15	1975	0	0	0	0	0	0	0	0	0	0
	1974	0	0	0	0	0	0	0	0	0	0
16	1974	0	0	0	0	0	0	0	0	0	0
	1973	0	0	0	0	0	0	0	0	0	0
17	1973	1	1	0	0	1	1	0	0	0	0
	1972	0	0	1	1	1	1	0	0	0	0
18	1972	3	3	2	2	1	1	0	0	0	0
	1971	1	1	4	4	1	1	2	2	0	0
19	1971	2	2	4	4	2	2	2	2	0	0
	1970	4	4	8	8	4	4	0	0	3	3
20	1970	5	5	8	8	7	7	3	3	4	4
	1969	11	11	10	10	10	10	3	3	11	11
21	1969	14	14	14	14	13	13	4	4	9	9
	1968	19	19	16	16	6	6	9	9	16	16
22	1968	22	22	18	18	13	13	11	11	17	16
	1967	19	19	19	19	16	16	10	10	21	21
23	1967	31	31	34	34	14	14	11	11	25	25
	1966	50	50	24	24	18	18	10	10	16	16
24	1966	46	46	29	29	25	25	20	20	29	29
	1965	52	52	45	45	12	12	21	21	25	25
25	1965	53	53	37	37	22	21	15	15	30	30
	1964	46	46	37	37	19	19	15	15	24	24
26	1964	65	65	51	51	19	19	11	11	32	31
	1963	40	40	36	36	10	10	9	9	27	27
27	1963	63	63	44	44	12	11	10	10	28	26
	1962	34	34	32	32	7	7	13	13	19	18
28	1962	34	33	30	30	10	10	9	9	18	17
	1961	25	25	32	32	7	7	5	5	12	12
29	1961	27	27	30	28	8	7	8	8	18	17
	1960	9	9	15	14	3	3	3	3	16	15
30	1960	20	20	17	17	7	6	9	9	6	6
	1959	10	10	11	10	4	3	2	2	11	8
31	1959	6	6	11	9	4	3	7	6	6	4
	1958	8	8	9	9	8	8	3	3	5	4
32	1958	5	5	11	10	1	1	2	1	5	5
	1957	4	3	11	11	1	1	0	0	4	3
33	1957	5	4	7	4	5	5	2	2	2	1
	1956	3	3	5	4	2	2	1	0	2	2
34	1956	9	8	8	8	2	2	3	3	3	2
	1955	1	1	5	5	0	0	3	3	1	1
35	1955	5	4	6	3	1	1	3	2	3	2
	1954	2	1	4	4	1	1	2	2	3	2
36	1954	3	2	7	6	0	0	2	1	5	4
	1953	1	0	5	4	2	2	0	0	2	2
37	1953	5	5	4	3	4	2	0	0	1	0
	1952	1	0	4	1	0	0	1	1	0	0
38	1952	2	2	3	1	2	2	1	1	3	1
	1951	1	0	2	1	0	0	0	0	5	4
39	1951	2	1	5	4	0	0	1	1	1	1
	1950	0	0	3	0	1	1	0	0	2	1
40	1950	3	0	1	0	1	0	0	0	0	0
	1949	1	0	2	2	1	1	0	0	0	0
41	1949	3	3	3	0	1	1	0	0	1	0
	1948	1	1	1	0	1	0	1	1	1	0

ESPOSOS QUE RESIDIAN ANTES DEL MATRIMONIO EN LA COMUNIDAD DE MADRID CLASIFICADOS POR LUGAR DE RESIDENCIA Y ESTADO CIVIL SEGUN EDAD Y AÑO DE NACIMIENTO

MUNICIPIOS DE MAS DE 50.000 HABITANTES										
Leganés		Móstoles		Parla		San Sebastián de los Reyes		Torrejón de Ardoz		
Total	Solteros	Total	Solteros	Total	Solteros	Total	Solteros	Total	Solteros	

EDAD Y AÑO DE NACIMIENTO

TOTAL		796	767	756	701	324	306	263	243	482	451
42	1948	2	1	1	0	1	1	2	0	0	0
	1947	1	0	1	1	1	0	1	0	1	1
43	1947	1	1	1	1	0	0	0	0	1	1
	1946	1	0	0	0	1	0	1	0	0	0
44	1946	0	0	2	1	1	0	1	0	0	0
	1945	0	0	3	1	0	0	1	0	1	1
45	1945	1	0	1	0	0	0	1	0	0	0
	1944	0	0	3	0	2	1	0	0	0	0
46	1944	0	0	2	1	1	1	0	0	1	0
	1943	0	0	1	0	1	0	0	0	0	0
47	1943	0	0	1	0	0	0	0	0	0	0
	1942	0	0	0	0	0	0	1	0	0	0
48	1942	1	0	1	0	0	0	0	0	1	1
	1941	1	1	1	0	0	0	0	0	0	0
49	1941	1	0	2	1	0	0	0	0	0	0
	1940	1	0	2	0	1	1	0	0	1	1
50	1940	0	0	1	0	0	0	0	0	0	0
	1939	0	0	1	0	0	0	0	0	0	0
51	1939	0	0	0	0	0	0	0	0	0	0
	1938	1	0	0	0	0	0	0	0	0	0
52	1938	0	0	1	0	0	0	1	1	0	0
	1937	1	0	0	0	1	0	0	0	1	1
53	1937	2	0	0	0	0	0	0	0	0	0
	1936	0	0	0	0	2	1	0	0	0	0
54	1936	0	0	0	0	0	0	1	0	0	0
	1935	0	0	0	0	0	0	0	0	0	0
55	1935	1	1	0	0	0	0	0	0	0	0
	1934	0	0	0	0	0	0	1	0	0	0
56	1934	0	0	1	0	0	0	1	0	0	0
	1933	0	0	1	1	0	0	1	0	0	0
57	1933	2	1	0	0	0	0	1	0	0	0
	1932	0	0	0	0	0	0	0	0	0	0
58	1932	0	0	0	0	0	0	0	0	0	0
	1931	0	0	0	0	1	1	0	0	0	0
59	1931	0	0	0	0	0	0	0	0	0	0
	1930	0	0	0	0	0	0	0	0	0	0
60	1930	0	0	0	0	0	0	0	0	0	0
	1929	0	0	0	0	0	0	0	0	0	0
61	1929	0	0	0	0	0	0	0	0	0	0
	1928	0	0	0	0	0	0	0	0	1	0
62	1928	0	0	0	0	0	0	0	0	0	0
	1927	0	0	0	0	0	0	0	0	1	0
63	1927	0	0	1	0	0	0	0	0	0	0
	1926	0	0	0	0	0	0	1	0	1	0
64	1926	0	0	1	0	0	0	0	0	0	0
	1925	0	0	0	0	0	0	0	0	0	0
65	1925	0	0	0	0	0	0	0	0	0	0
	1924	0	0	0	0	0	0	0	0	0	0
66	1924	0	0	1	1	0	0	0	0	0	0
	1923	0	0	0	0	0	0	0	0	0	0
67	1923	0	0	0	0	0	0	1	0	0	0
	1922	0	0	0	0	0	0	0	0	0	0
68	1922	0	0	0	0	0	0	0	0	0	0
	1921	0	0	0	0	0	0	0	0	0	0
69	1921	0	0	0	0	0	0	0	0	0	0
	1920	0	0	0	0	0	0	0	0	0	0

ESPOSOS QUE RESIDIAN ANTES DEL MATRIMONIO EN LA COMUNIDAD DE MADRID CLASIFICADOS POR LUGAR DE RESIDENCIA Y ESTADO CIVIL SEGUN EDAD Y AÑO DE NACIMIENTO

MUNICIPIOS DE MAS DE 50.000 HABITANTES										
Leganés		Móstoles		Parla		San Sebastián de los Reyes		Torrejón de Ardoz		
Total	Solteros	Total	Solteros	Total	Solteros	Total	Solteros	Total	Solteros	

EDAD Y AÑO DE NACIMIENTO

		796	767	756	701	324	306	263	243	482	451
TOTAL											
70	1920	0	0	0	0	0	0	0	0	0	0
	1919	0	0	0	0	0	0	0	0	0	0
71	1919	0	0	0	0	0	0	0	0	0	0
	1918	1	0	0	0	0	0	0	0	0	0
72	1918	0	0	0	0	0	0	0	0	0	0
	1917	0	0	0	0	0	0	0	0	0	0
73	1917	0	0	0	0	0	0	0	0	0	0
	1916	0	0	0	0	0	0	0	0	0	0
74	1916	0	0	0	0	0	0	0	0	0	0
	1915	0	0	0	0	0	0	0	0	0	0
75 y más	1915 y anteriores	1	0	1	0	1	0	0	0	0	0

ESPOSOS QUE RESIDIAN ANTES DEL MATRIMONIO EN LA COMUNIDAD DE MADRID CLASIFICADOS POR EDAD DE LA ESPOSA SEGUN EL ESTADO CIVIL DE CADA CONTRAYENTE Y EDAD DEL ESPOSO

	TOTAL	GRUPOS DE EDAD DE LA ESPOSA											
		Menos de 15	15 - 19	20 - 24	25 - 29	30 - 34	35 - 39	40 - 44	45 - 49	50 - 54	55 - 59	60 - 64	65 y más
EDAD DEL ESPOSO													
A) TODOS LOS ESPOSOS/TODAS LAS ESPOSAS													
TOTAL	28156	1	1284	9903	11978	3005	927	399	230	149	107	70	103
De 15 a 19	267	0	176	80	6	4	0	1	0	0	0	0	0
De 20 a 24	5742	0	822	3833	993	72	18	4	0	0	0	0	0
De 25 a 29	13937	1	230	5030	7792	766	94	16	6	1	1	0	0
De 30 a 34	4904	0	45	803	2499	1294	205	47	9	2	0	0	0
De 35 a 39	1482	0	10	113	489	532	244	70	19	3	2	0	0
De 40 a 44	692	0	0	37	130	210	182	101	21	6	3	2	0
De 45 a 49	353	0	0	5	40	64	92	75	47	16	11	0	3
De 50 a 54	211	0	0	2	12	33	48	28	51	24	6	2	5
De 55 a 59	213	0	1	0	10	20	27	29	42	46	25	7	6
De 60 a 64	132	0	0	0	3	7	10	19	17	28	22	19	7
De 65 y más	223	0	0	0	4	3	7	9	18	23	37	40	82
B) ESPOSOS SOLTEROS/ESPOSAS SOLTERAS													
TOTAL	25636	1	1269	9747	11432	2383	520	163	55	28	19	7	12
De 15 a 19	267	0	176	80	6	4	0	1	0	0	0	0	0
De 20 a 24	5700	0	820	3826	975	64	11	4	0	0	0	0	0
De 25 a 29	13694	1	227	5003	7696	689	67	9	2	0	0	0	0
De 30 a 34	4403	0	40	736	2325	1120	153	22	7	0	0	0	0
De 35 a 39	1051	0	5	81	357	389	166	42	8	3	0	0	0
De 40 a 44	308	0	0	19	60	90	83	48	4	2	1	1	0
De 45 a 49	89	0	0	1	9	11	29	19	12	6	2	0	0
De 50 a 54	40	0	0	1	2	7	4	9	11	4	2	0	0
De 55 a 59	49	0	1	0	2	6	5	8	10	9	7	1	0
De 60 a 64	8	0	0	0	0	2	1	1	1	2	1	0	0
De 65 y más	27	0	0	0	0	1	1	0	0	2	6	5	12
C) TODOS LOS ESPOSOS/ESPOSAS SOLTERAS													
TOTAL	27039	1	1283	9883	11822	2723	706	268	140	75	53	36	49
De 15 a 19	267	0	176	80	6	4	0	1	0	0	0	0	0
De 20 a 24	5702	0	821	3827	975	64	11	4	0	0	0	0	0
De 25 a 29	13761	1	230	5025	7727	697	69	10	2	0	0	0	0
De 30 a 34	4693	0	45	799	2459	1190	165	27	8	0	0	0	0
De 35 a 39	1341	0	10	112	465	484	200	53	12	3	2	0	0
De 40 a 44	547	0	0	33	123	178	130	69	10	2	1	1	0
De 45 a 49	241	0	0	5	38	50	61	48	28	9	2	0	0
De 50 a 54	141	0	0	2	12	28	36	18	31	9	4	0	1
De 55 a 59	142	0	1	0	10	19	19	18	31	23	17	3	1
De 60 a 64	68	0	0	0	3	6	9	12	7	12	8	8	3
De 65 y más	136	0	0	0	4	3	6	8	11	17	19	24	44
D) ESPOSOS SOLTEROS/TODAS LAS ESPOSAS													
TOTAL	26241	1	1270	9761	11559	2584	634	224	82	48	31	16	31
De 15 a 19	267	0	176	80	6	4	0	1	0	0	0	0	0
De 20 a 24	5740	0	821	3832	993	72	18	4	0	0	0	0	0
De 25 a 29	13864	1	227	5008	7758	757	91	15	5	1	1	0	0
De 30 a 34	4574	0	40	738	2355	1208	185	38	8	2	0	0	0
De 35 a 39	1131	0	5	81	370	413	191	54	14	3	0	0	0
De 40 a 44	360	0	0	20	64	98	97	64	10	3	2	2	0
De 45 a 49	125	0	0	1	9	16	35	25	18	11	7	0	3
De 50 a 54	56	0	0	1	2	7	9	10	15	8	2	0	2
De 55 a 59	66	0	1	0	2	6	6	12	11	14	9	2	3
De 60 a 64	17	0	0	0	0	2	1	1	1	2	3	4	3
De 65 y más	41	0	0	0	0	1	1	0	0	4	7	8	20

ESPOSOS QUE RESIDIAN ANTES DEL MATRIMONIO EN LA COMUNIDAD DE MADRID CLASIFICADOS POR EDAD DE LA ESPOSA SEGUN EL ESTADO CIVIL DE CADA CONTRAYENTE Y EDAD DEL ESPOSO

	TOTAL	GRUPOS DE EDAD DE LA ESPOSA											
		Menos de 15	15 - 19	20 - 24	25 - 29	30 - 34	35 - 39	40 - 44	45 - 49	50 - 54	55 - 59	60 - 64	65 y más
EDAD DEL ESPOSO													
A) TODOS LOS ESPOSOS/TODAS LAS ESPOSAS													
TOTAL	18930	0	569	5715	8826	2336	682	277	174	119	85	61	86
De 15 a 19	139	0	84	45	5	4	0	1	0	0	0	0	0
De 20 a 24	3028	0	345	1988	629	52	12	2	0	0	0	0	0
De 25 a 29	9551	0	109	3014	5748	596	70	7	5	1	1	0	0
De 30 a 34	3766	0	24	556	1933	1050	160	36	6	1	0	0	0
De 35 a 39	1109	0	6	79	378	401	178	52	13	2	0	0	0
De 40 a 44	482	0	0	27	87	143	131	70	15	5	3	1	0
De 45 a 49	250	0	0	4	30	46	65	47	36	12	7	0	3
De 50 a 54	145	0	0	2	8	19	33	19	38	17	3	1	5
De 55 a 59	169	0	1	0	4	17	19	21	35	37	22	7	6
De 60 a 64	105	0	0	0	2	7	8	14	11	22	18	17	6
De 65 y más	186	0	0	0	2	1	6	8	15	22	31	35	66
B) ESPOSOS SOLTEROS/ESPOSAS SOLTERAS													
TOTAL	17166	0	562	5615	8454	1913	401	121	46	22	16	7	9
De 15 a 19	139	0	84	45	5	4	0	1	0	0	0	0	0
De 20 a 24	3003	0	344	1983	621	46	7	2	0	0	0	0	0
De 25 a 29	9400	0	108	2997	5689	548	53	3	2	0	0	0	0
De 30 a 34	3420	0	21	515	1806	930	124	18	6	0	0	0	0
De 35 a 39	808	0	4	58	281	298	124	34	7	2	0	0	0
De 40 a 44	226	0	0	15	43	66	61	35	2	2	1	1	0
De 45 a 49	72	0	0	1	7	9	23	16	9	5	2	0	0
De 50 a 54	28	0	0	1	1	5	3	6	9	3	0	0	0
De 55 a 59	41	0	1	0	1	5	4	5	10	7	7	1	0
De 60 a 64	7	0	0	0	0	2	1	1	1	1	1	0	0
De 65 y más	22	0	0	0	0	0	1	0	0	2	5	5	9
C) TODOS LOS ESPOSOS/ESPOSAS SOLTERAS													
TOTAL	18167	0	569	5704	8729	2144	534	194	111	62	43	33	44
De 15 a 19	139	0	84	45	5	4	0	1	0	0	0	0	0
De 20 a 24	3004	0	345	1983	621	46	7	2	0	0	0	0	0
De 25 a 29	9437	0	109	3011	5706	551	55	3	2	0	0	0	0
De 30 a 34	3625	0	24	555	1906	979	132	23	6	0	0	0	0
De 35 a 39	1012	0	6	78	360	366	150	42	8	2	0	0	0
De 40 a 44	390	0	0	26	85	122	95	51	7	2	1	1	0
De 45 a 49	183	0	0	4	30	38	48	33	22	6	2	0	0
De 50 a 54	95	0	0	2	8	15	22	12	26	7	2	0	1
De 55 a 59	110	0	1	0	4	16	13	12	26	19	15	3	1
De 60 a 64	52	0	0	0	2	6	7	8	5	9	6	6	3
De 65 y más	120	0	0	0	2	1	5	7	9	17	17	23	39
D) ESPOSOS SOLTEROS/TODAS LAS ESPOSAS													
TOTAL	17582	0	562	5624	8536	2054	479	160	65	36	26	15	25
De 15 a 19	139	0	84	45	5	4	0	1	0	0	0	0	0
De 20 a 24	3027	0	344	1988	629	52	12	2	0	0	0	0	0
De 25 a 29	9512	0	108	3000	5730	593	68	7	4	1	1	0	0
De 30 a 34	3537	0	21	516	1825	993	147	28	6	1	0	0	0
De 35 a 39	865	0	4	58	293	315	140	42	11	2	0	0	0
De 40 a 44	260	0	0	15	45	73	71	44	6	3	2	1	0
De 45 a 49	98	0	0	1	7	12	26	19	14	10	6	0	3
De 50 a 54	41	0	0	1	1	5	8	7	12	5	0	0	2
De 55 a 59	54	0	1	0	1	5	5	9	11	9	8	2	3
De 60 a 64	15	0	0	0	0	2	1	1	1	1	3	4	2
De 65 y más	34	0	0	0	0	0	1	0	0	4	6	8	15

ESPOSOS QUE RESIDIAN ANTES DEL MATRIMONIO EN LA COMUNIDAD DE MADRID CLASIFICADOS POR EDAD DE LA ESPOSA SEGUN EL ESTADO CIVIL DE CADA CONTRAYENTE Y EDAD DEL ESPOSO

	TOTAL	GRUPOS DE EDAD DE LA ESPOSA											
		Menos de 15	15 - 19	20 - 24	25 - 29	30 - 34	35 - 39	40 - 44	45 - 49	50 - 54	55 - 59	60 - 64	65 y más
EDAD DEL ESPOSO													
A) TODOS LOS ESPOSOS/TODAS LAS ESPOSAS													
TOTAL	7203	0	537	3324	2423	524	186	101	49	23	15	7	14
De 15 a 19	107	0	78	29	0	0	0	0	0	0	0	0	0
De 20 a 24	2161	0	358	1478	300	17	6	2	0	0	0	0	0
De 25 a 29	3414	0	85	1587	1578	138	17	8	1	0	0	0	0
De 30 a 34	857	0	13	196	415	186	36	8	2	1	0	0	0
De 35 a 39	283	0	3	28	77	102	48	17	5	1	2	0	0
De 40 a 44	162	0	0	5	36	54	37	23	6	0	0	1	0
De 45 a 49	84	0	0	1	7	15	21	25	11	2	2	0	0
De 50 a 54	56	0	0	0	3	10	14	7	12	7	2	1	0
De 55 a 59	29	0	0	0	5	2	4	6	5	5	2	0	0
De 60 a 64	22	0	0	0	0	0	2	4	4	6	3	2	1
De 65 y más	28	0	0	0	2	0	1	1	3	1	4	3	13
B) ESPOSOS SOLTEROS/ESPOSAS SOLTERAS													
TOTAL	6581	0	530	3274	2282	361	87	32	8	4	1	0	2
De 15 a 19	107	0	78	29	0	0	0	0	0	0	0	0	0
De 20 a 24	2146	0	357	1476	291	16	4	2	0	0	0	0	0
De 25 a 29	3335	0	83	1579	1546	112	10	5	0	0	0	0	0
De 30 a 34	727	0	11	171	375	143	22	4	1	0	0	0	0
De 35 a 39	179	0	1	18	53	68	31	7	0	1	0	0	0
De 40 a 44	57	0	0	1	13	19	15	7	2	0	0	0	0
De 45 a 49	12	0	0	0	2	2	3	2	3	0	0	0	0
De 50 a 54	9	0	0	0	1	1	1	2	2	1	1	0	0
De 55 a 59	6	0	0	0	1	0	1	3	0	1	0	0	0
De 60 a 64	1	0	0	0	0	0	0	0	0	1	0	0	0
De 65 y más	2	0	0	0	0	0	0	0	0	0	0	0	2
C) TODOS LOS ESPOSOS/ESPOSAS SOLTERAS													
TOTAL	6912	0	536	3317	2371	450	134	59	23	9	6	3	4
De 15 a 19	107	0	78	29	0	0	0	0	0	0	0	0	0
De 20 a 24	2147	0	357	1477	291	16	4	2	0	0	0	0	0
De 25 a 29	3381	0	85	1585	1558	117	10	6	0	0	0	0	0
De 30 a 34	801	0	13	193	404	160	26	4	1	0	0	0	0
De 35 a 39	247	0	3	28	72	91	37	10	3	1	2	0	0
De 40 a 44	122	0	0	4	31	45	28	11	3	0	0	0	0
De 45 a 49	45	0	0	1	5	10	10	12	6	1	0	0	0
De 50 a 54	37	0	0	0	3	9	13	5	4	2	1	0	0
De 55 a 59	21	0	0	0	5	2	3	5	3	2	1	0	0
De 60 a 64	12	0	0	0	0	0	2	3	1	3	1	2	0
De 65 y más	12	0	0	0	2	0	1	1	2	0	1	1	4
D) ESPOSOS SOLTEROS/TODAS LAS ESPOSAS													
TOTAL	6736	0	531	3278	2320	410	113	51	16	9	2	1	5
De 15 a 19	107	0	78	29	0	0	0	0	0	0	0	0	0
De 20 a 24	2160	0	358	1477	300	17	6	2	0	0	0	0	0
De 25 a 29	3385	0	83	1581	1564	133	16	7	1	0	0	0	0
De 30 a 34	769	0	11	172	384	162	30	7	2	1	0	0	0
De 35 a 39	196	0	1	18	53	74	36	11	2	1	0	0	0
De 40 a 44	72	0	0	1	15	20	17	14	4	0	0	1	0
De 45 a 49	20	0	0	0	2	3	6	5	4	0	0	0	0
De 50 a 54	12	0	0	0	1	1	1	2	3	3	1	0	0
De 55 a 59	9	0	0	0	1	0	1	3	0	3	1	0	0
De 60 a 64	2	0	0	0	0	0	0	0	0	1	0	0	1
De 65 y más	4	0	0	0	0	0	0	0	0	0	0	0	4

ESPOSOS QUE RESIDIAN ANTES DEL MATRIMONIO EN LA COMUNIDAD DE MADRID CLASIFICADOS POR EDAD DE LA ESPOSA SEGUN EL ESTADO CIVIL DE CADA CONTRAYENTE Y EDAD DEL ESPOSO

	TOTAL	GRUPOS DE EDAD DE LA ESPOSA											
		Menos de 15	15 - 19	20 - 24	25 - 29	30 - 34	35 - 39	40 - 44	45 - 49	50 - 54	55 - 59	60 - 64	65 y más
EDAD DEL ESPOSO													
A) TODOS LOS ESPOSOS/TODAS LAS ESPOSAS													
TOTAL	2023	1	178	864	729	145	59	21	7	7	7	2	3
De 15 a 19	21	0	14	6	1	0	0	0	0	0	0	0	0
De 20 a 24	553	0	119	367	64	3	0	0	0	0	0	0	0
De 25 a 29	972	1	36	429	466	32	7	1	0	0	0	0	0
De 30 a 34	281	0	8	51	151	58	9	3	1	0	0	0	0
De 35 a 39	90	0	1	6	34	29	18	1	1	0	0	0	0
De 40 a 44	48	0	0	5	7	13	14	8	0	1	0	0	0
De 45 a 49	19	0	0	0	3	3	6	3	0	2	2	0	0
De 50 a 54	10	0	0	0	1	4	1	2	1	0	1	0	0
De 55 a 59	15	0	0	0	1	1	4	2	2	4	1	0	0
De 60 a 64	5	0	0	0	1	0	0	1	2	0	1	0	0
De 65 y más	9	0	0	0	0	2	0	0	0	0	2	2	3
B) ESPOSOS SOLTEROS/ESPOSAS SOLTERAS													
TOTAL	1889	1	177	858	696	109	32	10	1	2	2	0	1
De 15 a 19	21	0	14	6	1	0	0	0	0	0	0	0	0
De 20 a 24	551	0	119	367	63	2	0	0	0	0	0	0	0
De 25 a 29	959	1	36	427	461	29	4	1	0	0	0	0	0
De 30 a 34	256	0	8	50	144	47	7	0	0	0	0	0	0
De 35 a 39	64	0	0	5	23	23	11	1	1	0	0	0	0
De 40 a 44	25	0	0	3	4	5	7	6	0	0	0	0	0
De 45 a 49	5	0	0	0	0	0	3	1	0	1	0	0	0
De 50 a 54	3	0	0	0	0	1	0	1	0	0	1	0	0
De 55 a 59	2	0	0	0	0	1	0	0	0	1	0	0	0
De 65 y más	3	0	0	0	0	1	0	0	0	0	1	0	1
C) TODOS LOS ESPOSOS/ESPOSAS SOLTERAS													
TOTAL	1960	1	178	862	722	129	38	15	6	4	4	0	1
De 15 a 19	21	0	14	6	1	0	0	0	0	0	0	0	0
De 20 a 24	551	0	119	367	63	2	0	0	0	0	0	0	0
De 25 a 29	963	1	36	429	463	29	4	1	0	0	0	0	0
De 30 a 34	267	0	8	51	149	51	7	0	1	0	0	0	0
De 35 a 39	82	0	1	6	33	27	13	1	1	0	0	0	0
De 40 a 44	35	0	0	3	7	11	7	7	0	0	0	0	0
De 45 a 49	13	0	0	0	3	2	3	3	0	2	0	0	0
De 50 a 54	9	0	0	0	1	4	1	1	1	0	1	0	0
De 55 a 59	11	0	0	0	1	1	3	1	2	2	1	0	0
De 60 a 64	4	0	0	0	1	0	0	1	1	0	1	0	0
De 65 y más	4	0	0	0	0	2	0	0	0	0	1	0	1
D) ESPOSOS SOLTEROS/TODAS LAS ESPOSAS													
TOTAL	1923	1	177	859	703	120	42	13	1	3	3	0	1
De 15 a 19	21	0	14	6	1	0	0	0	0	0	0	0	0
De 20 a 24	553	0	119	367	64	3	0	0	0	0	0	0	0
De 25 a 29	967	1	36	427	464	31	7	1	0	0	0	0	0
De 30 a 34	268	0	8	50	146	53	8	3	0	0	0	0	0
De 35 a 39	70	0	0	5	24	24	15	1	1	0	0	0	0
De 40 a 44	28	0	0	4	4	5	9	6	0	0	0	0	0
De 45 a 49	7	0	0	0	0	1	3	1	0	1	1	0	0
De 50 a 54	3	0	0	0	0	1	0	1	0	0	1	0	0
De 55 a 59	3	0	0	0	0	1	0	0	0	2	0	0	0
De 65 y más	3	0	0	0	0	1	0	0	0	0	1	0	1

ESPOSOS QUE RESIDIAN ANTES DEL MATRIMONIO EN LA COMUNIDAD DE MADRID CLASIFICADOS POR PROFESION Y OCUPACION PRINCIPAL SEGUN ESTADO CIVIL Y EDAD

	TOTAL	PROFESION U OCUPACION PRINCIPAL (*)												No consta		
		1	2	3	4	5	6	7	8	9	10	11	12			
ESTADO CIVIL Y EDAD																
A) TODOS LOS ESTADOS CIVILES																
TOTAL	28156	6877	262	4035	3168	2546	170	7931	505	386	12	205	249	1810		
De 15 a 19	267	10	0	12	41	35	5	118	6	12	0	0	3	25		
16	1	0	0	0	1	0	0	0	0	0	0	0	0	0		
17	17	1	0	1	4	3	0	6	0	0	0	0	0	2		
18	81	3	0	6	17	8	2	32	1	3	0	0	0	9		
19	168	6	0	5	19	24	3	80	5	9	0	0	3	14		
De 20 a 24	5742	420	25	628	729	724	39	2376	141	146	3	0	52	459		
20	405	11	0	20	53	49	7	186	16	17	0	0	1	45		
21	633	29	2	54	81	92	1	275	23	26	0	0	5	45		
22	1025	56	6	87	140	120	9	475	25	28	2	0	12	65		
23	1511	106	8	166	193	189	8	618	39	32	1	0	18	133		
24	2168	218	9	301	262	274	14	822	38	43	0	0	16	171		
De 25 a 29	13937	3542	111	2077	1590	1205	77	3833	242	186	7	4	123	940		
25	2761	452	14	376	348	264	20	960	46	50	0	0	27	204		
26	3150	685	25	466	374	283	24	931	48	48	1	0	29	236		
27	3144	846	23	472	339	287	14	832	58	40	2	2	26	203		
28	2721	845	28	438	307	206	7	617	52	22	4	0	24	171		
29	2161	714	21	325	222	165	12	493	38	26	0	2	17	126		
De 30 a 34	4904	1788	59	806	479	371	30	955	67	39	1	4	43	262		
30	1594	563	16	271	160	117	10	322	22	13	0	0	15	85		
31	1151	417	11	173	122	95	9	229	17	11	0	0	12	55		
32	924	347	14	164	86	61	6	171	12	6	1	0	5	51		
33	692	254	10	111	60	54	3	137	8	8	0	2	6	39		
34	543	207	8	87	51	44	2	96	8	1	0	2	5	32		
De 35 a 39	1482	536	30	269	143	100	6	284	24	3	0	4	13	70		
35	412	149	9	82	28	21	2	87	7	1	0	0	6	20		
36	371	143	9	63	45	27	1	54	4	2	0	2	5	16		
37	247	84	3	46	20	17	1	56	7	0	0	1	2	10		
38	246	81	7	41	23	19	2	52	4	0	0	1	0	16		
39	206	79	2	37	27	16	0	35	2	0	0	0	0	8		
De 40 a 44	692	263	17	104	85	39	7	139	8	0	0	2	7	21		
40	177	71	4	27	23	10	2	33	2	0	0	0	1	4		
41	139	47	1	26	18	7	0	36	0	0	0	0	0	4		
42	146	59	6	19	15	5	2	28	1	0	0	1	4	6		
43	117	51	2	16	10	7	2	20	4	0	0	1	1	3		
44	113	35	4	16	19	10	1	22	1	0	0	0	1	4		
De 45 a 49	353	125	4	56	42	30	1	78	4	0	0	0	2	11		
45	92	30	2	18	15	12	0	13	0	0	0	0	1	1		
46	81	31	1	8	10	6	0	21	0	0	0	0	0	4		
47	63	20	1	10	6	4	0	17	3	0	0	0	0	2		
48	69	24	0	15	7	4	1	16	0	0	0	0	0	2		
49	48	20	0	5	4	4	0	11	1	0	0	0	1	2		
De 50 a 54	211	69	7	24	23	13	0	60	2	0	1	1	3	8		
50	47	15	1	6	4	3	0	17	0	0	0	0	0	1		
51	34	12	3	3	4	2	0	9	0	0	0	1	0	0		
52	37	14	1	3	3	2	0	11	1	0	1	0	0	1		
53	44	12	1	6	6	2	0	13	1	0	0	0	1	2		
54	49	16	1	6	6	4	0	10	0	0	0	0	2	4		
De 55 a 59	213	71	3	36	18	13	2	52	3	0	0	11	1	3		
55	47	12	0	12	4	2	0	11	3	0	0	1	0	2		
56	53	20	1	8	1	4	1	13	0	0	0	3	1	1		
57	34	11	0	5	4	3	0	10	0	0	0	1	0	0		
58	44	17	2	6	6	2	1	8	0	0	0	2	0	0		
59	35	11	0	5	3	2	0	10	0	0	0	4	0	0		
De 60 a 64	132	29	3	16	8	13	1	22	3	0	0	33	0	4		
60	37	6	1	4	3	7	1	4	3	0	0	7	0	1		
61	24	6	0	3	2	2	0	4	0	0	0	7	0	0		
62	25	5	2	2	1	1	0	7	0	0	0	5	0	2		
63	27	9	0	4	1	1	0	6	0	0	0	6	0	0		
64	19	3	0	3	1	2	0	1	0	0	0	8	0	1		
De 65 y más	223	24	3	7	10	3	2	14	5	0	0	146	2	7		

ESPOSOS QUE RESIDIAN ANTES DEL MATRIMONIO EN LA COMUNIDAD DE MADRID CLASIFICADOS POR PROFESION Y OCUPACION PRINCIPAL SEGUN ESTADO CIVIL Y EDAD

	TOTAL	PROFESION U OCUPACION PRINCIPAL (*)												No consta	
		1	2	3	4	5	6	7	8	9	10	11	12		
ESTADO CIVIL Y EDAD															
B) SOLTEROS															
TOTAL	26241	6290	223	3747	2958	2421	161	7523	461	385	11	40	242	1779	
De 15 a 19	267	10	0	12	41	35	5	118	6	12	0	0	3	25	
16	1	0	0	0	1	0	0	0	0	0	0	0	0	0	
17	17	1	0	1	4	3	0	6	0	0	0	0	0	2	
18	81	3	0	6	17	8	2	32	1	3	0	0	0	9	
19	168	6	0	5	19	24	3	80	5	9	0	0	3	14	
De 20 a 24	5740	420	25	628	728	724	39	2376	140	146	3	0	52	459	
20	405	11	0	20	53	49	7	186	16	17	0	0	1	45	
21	633	29	2	54	81	92	1	275	23	26	0	0	5	45	
22	1024	56	6	87	140	120	9	475	24	28	2	0	12	65	
23	1510	106	8	166	192	189	8	618	39	32	1	0	18	133	
24	2168	218	9	301	262	274	14	822	38	43	0	0	16	171	
De 25 a 29	13864	3533	109	2068	1583	1196	77	3806	233	186	7	4	123	939	
25	2760	452	14	376	348	264	20	959	46	50	0	0	27	204	
26	3140	684	25	466	372	282	24	927	46	48	1	0	29	236	
27	3132	845	23	470	337	287	14	829	54	40	2	2	26	203	
28	2709	843	28	437	306	204	7	612	51	22	4	0	24	171	
29	2123	709	19	319	220	159	12	479	36	26	0	2	17	125	
De 30 a 34	4574	1696	54	740	438	338	29	875	57	39	1	2	43	262	
30	1550	553	15	264	153	111	10	311	20	13	0	0	15	85	
31	1090	407	10	162	110	87	8	214	14	11	0	0	12	55	
32	857	322	14	150	75	59	6	156	12	6	1	0	5	51	
33	614	234	10	96	53	40	3	118	6	8	0	1	6	39	
34	463	180	5	68	47	41	2	76	5	1	0	1	5	32	
De 35 a 39	1131	421	21	204	97	76	6	210	16	2	0	1	12	65	
35	344	129	7	65	24	17	2	68	5	1	0	0	6	20	
36	294	125	6	51	31	21	1	35	2	1	0	1	4	16	
37	190	68	2	33	14	13	1	43	6	0	0	0	2	8	
38	173	54	4	32	12	12	2	39	3	0	0	0	0	15	
39	130	45	2	23	16	13	0	25	0	0	0	0	0	6	
De 40 a 44	360	126	9	50	42	25	5	78	4	0	0	0	6	15	
40	107	40	4	15	13	9	1	19	1	0	0	0	1	4	
41	75	23	0	10	10	3	0	27	0	0	0	0	0	2	
42	75	28	2	11	7	4	1	13	1	0	0	0	3	5	
43	57	21	2	7	4	5	2	10	2	0	0	0	1	3	
44	46	14	1	7	8	4	1	9	0	0	0	0	1	1	
De 45 a 49	125	38	2	19	16	14	0	27	2	0	0	0	0	7	
45	37	12	1	5	7	8	0	3	0	0	0	0	0	1	
46	27	10	1	4	2	1	0	6	0	0	0	0	0	3	
47	21	5	0	3	1	2	0	8	1	0	0	0	0	1	
48	25	8	0	5	3	1	0	8	0	0	0	0	0	0	
49	15	3	0	2	3	2	0	2	1	0	0	0	0	2	
De 50 a 54	56	14	2	7	5	6	0	16	0	0	0	0	2	4	
50	13	3	0	2	1	2	0	4	0	0	0	0	0	1	
51	6	3	0	0	1	1	0	1	0	0	0	0	0	0	
52	10	3	1	1	0	2	0	2	0	0	0	0	0	1	
53	12	2	1	3	1	0	0	4	0	0	0	0	1	0	
54	15	3	0	1	2	1	0	5	0	0	0	0	1	2	
De 55 a 59	66	22	0	16	2	6	0	13	1	0	0	3	1	2	
55	18	4	0	5	1	0	0	4	1	0	0	1	0	2	
56	18	6	0	6	0	2	0	2	0	0	0	1	1	0	
57	9	2	0	1	1	2	0	3	0	0	0	0	0	0	
58	11	5	0	2	0	1	0	2	0	0	0	1	0	0	
59	10	5	0	2	0	1	0	2	0	0	0	0	0	0	
De 60 a 64	17	5	0	1	3	1	0	0	0	0	0	7	0	0	
60	2	0	0	0	0	1	0	0	0	0	0	1	0	0	
61	5	2	0	0	1	0	0	0	0	0	0	2	0	0	
62	3	1	0	0	1	0	0	0	0	0	0	1	0	0	
63	4	1	0	1	0	0	0	0	0	0	0	2	0	0	
64	3	1	0	0	1	0	0	0	0	0	0	1	0	0	
De 65 y más	41	5	1	2	3	0	0	4	2	0	0	23	0	1	

ESPOSOS QUE RESIDIAN ANTES DEL MATRIMONIO EN LA COMUNIDAD DE MADRID CLASIFICADOS POR PROFESION Y OCUPACION PRINCIPAL SEGUN ESTADO CIVIL Y EDAD

	TOTAL	PROFESION U OCUPACION PRINCIPAL (*)												No consta		
		1	2	3	4	5	6	7	8	9	10	11	12			
ESTADO CIVIL Y EDAD																
A) TODOS LOS ESTADOS CIVILES																
TOTAL	18930	5600	168	3011	2116	1654	57	4303	282	283	10	170	178	1098		
De 15 a 19	139	6	0	9	32	25	1	48	1	9	0	0	2	6		
16	1	0	0	0	1	0	0	0	0	0	0	0	0	0		
17	8	1	0	0	2	2	0	3	0	0	0	0	0	0		
18	46	2	0	5	13	8	1	12	0	3	0	0	0	2		
19	84	3	0	4	16	15	0	33	1	6	0	0	2	4		
De 20 a 24	3028	291	12	386	404	441	8	1093	58	101	3	0	36	195		
20	161	5	0	9	30	24	1	67	4	8	0	0	0	13		
21	292	15	0	28	43	45	0	120	8	21	0	0	3	9		
22	504	37	5	56	72	68	1	200	8	22	2	0	6	27		
23	798	74	3	97	100	125	1	289	18	18	1	0	14	58		
24	1273	160	4	196	159	179	5	417	20	32	0	0	13	88		
De 25 a 29	9551	2869	69	1566	1077	781	23	2165	153	136	5	4	85	618		
25	1698	340	10	264	212	160	4	514	22	38	0	0	18	116		
26	2083	539	14	344	247	193	9	504	28	32	0	0	22	151		
27	2179	690	14	354	237	183	1	477	36	31	2	2	16	136		
28	1980	706	16	342	212	134	4	368	35	15	3	0	17	128		
29	1611	594	15	262	169	111	5	302	32	20	0	2	12	87		
De 30 a 34	3766	1530	43	649	366	255	17	599	43	34	1	2	34	193		
30	1201	482	11	209	116	78	7	198	14	10	0	0	11	65		
31	894	358	9	145	94	69	5	140	13	10	0	0	10	41		
32	717	297	10	132	65	41	3	115	8	5	1	0	4	36		
33	555	228	7	98	52	37	0	86	5	8	0	1	5	28		
34	399	165	6	65	39	30	2	60	3	1	0	1	4	23		
De 35 a 39	1109	438	20	219	105	69	3	180	11	3	0	2	10	49		
35	321	132	6	63	21	17	0	54	6	1	0	0	5	16		
36	281	120	5	51	33	14	1	38	1	2	0	1	4	11		
37	179	64	1	40	16	13	1	37	2	0	0	0	1	4		
38	172	62	6	34	14	13	1	28	1	0	0	1	0	12		
39	156	60	2	31	21	12	0	23	1	0	0	0	0	6		
De 40 a 44	482	212	10	73	57	27	2	77	2	0	0	1	5	16		
40	125	61	2	18	14	7	1	19	0	0	0	0	1	2		
41	91	35	0	17	13	5	0	19	0	0	0	0	0	2		
42	106	46	4	16	9	3	1	17	0	0	0	1	4	5		
43	89	45	2	11	7	6	0	13	2	0	0	0	0	3		
44	71	25	2	11	14	6	0	9	0	0	0	0	0	4		
De 45 a 49	250	99	4	40	30	23	1	42	3	0	0	0	2	6		
45	64	22	2	14	10	9	0	5	0	0	0	0	1	1		
46	58	24	1	4	8	5	0	14	0	0	0	0	0	2		
47	45	14	1	8	4	3	0	12	2	0	0	0	0	1		
48	52	23	0	11	4	4	1	8	0	0	0	0	0	1		
49	31	16	0	3	4	2	0	3	1	0	0	0	1	1		
De 50 a 54	145	50	5	18	18	9	0	34	2	0	1	0	2	6		
50	29	10	1	6	3	2	0	6	0	0	0	0	0	1		
51	22	7	2	2	3	1	0	7	0	0	0	0	0	0		
52	25	10	0	2	3	1	0	7	1	0	1	0	0	0		
53	30	9	1	4	4	2	0	6	1	0	0	0	1	2		
54	39	14	1	4	5	3	0	8	0	0	0	0	1	3		
De 55 a 59	169	59	2	29	15	12	1	37	2	0	0	9	0	3		
55	36	10	0	9	3	2	0	7	2	0	0	1	0	2		
56	39	16	0	7	1	3	0	9	0	0	0	2	0	1		
57	27	6	0	5	4	3	0	8	0	0	0	1	0	0		
58	35	16	2	4	4	2	1	5	0	0	0	1	0	0		
59	32	11	0	4	3	2	0	8	0	0	0	4	0	0		
De 60 a 64	105	24	1	16	4	9	1	18	2	0	0	28	0	2		
60	27	4	0	4	2	5	1	4	2	0	0	5	0	0		
61	20	6	0	3	0	0	0	4	0	0	0	7	0	0		
62	20	5	1	2	1	1	0	5	0	0	0	3	0	2		
63	22	7	0	4	0	1	0	4	0	0	0	6	0	0		
64	16	2	0	3	1	2	0	1	0	0	0	7	0	0		
De 65 y más	186	22	2	6	8	3	0	10	5	0	0	124	2	4		

ESPOSOS QUE RESIDIAN ANTES DEL MATRIMONIO EN LA COMUNIDAD DE MADRID CLASIFICADOS POR PROFESION Y OCUPACION PRINCIPAL SEGUN ESTADO CIVIL Y EDAD

	TOTAL	PROFESION U OCUPACION PRINCIPAL (*)												No consta	
		1	2	3	4	5	6	7	8	9	10	11	12		
ESTADO CIVIL Y EDAD															
B) SOLTEROS															
TOTAL	17582	5155	142	2798	1976	1561	53	4055	265	282	9	32	172	1082	
De 15 a 19	139	6	0	9	32	25	1	48	1	9	0	0	2	6	
16	1	0	0	0	1	0	0	0	0	0	0	0	0	0	
17	8	1	0	0	2	2	0	3	0	0	0	0	0	0	
18	46	2	0	5	13	8	1	12	0	3	0	0	0	2	
19	84	3	0	4	16	15	0	33	1	6	0	0	2	4	
De 20 a 24	3027	291	12	386	403	441	8	1093	58	101	3	0	36	195	
20	161	5	0	9	30	24	1	67	4	8	0	0	0	13	
21	292	15	0	28	43	45	0	120	8	21	0	0	3	9	
22	504	37	5	56	72	68	1	200	8	22	2	0	6	27	
23	797	74	3	97	99	125	1	289	18	18	1	0	14	58	
24	1273	160	4	196	159	179	5	417	20	32	0	0	13	88	
De 25 a 29	9512	2863	68	1561	1072	772	23	2154	151	136	5	4	85	618	
25	1698	340	10	264	212	160	4	514	22	38	0	0	18	116	
26	2077	538	14	344	245	192	9	503	27	32	0	0	22	151	
27	2176	690	14	352	236	183	1	477	36	31	2	2	16	136	
28	1970	704	16	341	211	132	4	365	34	15	3	0	17	128	
29	1591	591	14	260	168	105	5	295	32	20	0	2	12	87	
De 30 a 34	3537	1461	40	602	341	230	17	543	41	34	1	0	34	193	
30	1171	473	11	204	112	74	7	190	14	10	0	0	11	65	
31	848	350	8	136	87	62	5	127	12	10	0	0	10	41	
32	673	280	10	123	60	39	3	104	8	5	1	0	4	36	
33	496	211	7	86	46	27	0	73	5	8	0	0	5	28	
34	349	147	4	53	36	28	2	49	2	1	0	0	4	23	
De 35 a 39	865	355	13	166	73	54	3	134	8	2	0	1	9	47	
35	272	113	4	52	19	14	0	43	5	1	0	0	5	16	
36	227	108	3	41	23	12	1	23	0	1	0	1	3	11	
37	138	53	0	29	11	10	1	27	2	0	0	0	1	4	
38	125	45	4	25	7	9	1	22	1	0	0	0	0	11	
39	103	36	2	19	13	9	0	19	0	0	0	0	0	5	
De 40 a 44	260	107	5	38	31	18	1	43	1	0	0	0	4	12	
40	77	35	2	9	8	7	0	13	0	0	0	0	1	2	
41	49	18	0	7	6	2	0	15	0	0	0	0	0	1	
42	57	23	1	10	5	2	1	7	0	0	0	0	3	5	
43	45	18	2	6	4	5	0	6	1	0	0	0	0	3	
44	32	13	0	6	8	2	0	2	0	0	0	0	0	1	
De 45 a 49	98	33	2	13	14	11	0	18	2	0	0	0	0	5	
45	30	11	1	3	7	6	0	1	0	0	0	0	0	1	
46	20	7	1	2	2	1	0	5	0	0	0	0	0	2	
47	19	4	0	3	1	2	0	7	1	0	0	0	0	1	
48	18	8	0	4	1	1	0	4	0	0	0	0	0	0	
49	11	3	0	1	3	1	0	1	1	0	0	0	0	1	
De 50 a 54	41	8	1	7	5	5	0	10	0	0	0	0	2	3	
50	11	2	0	2	1	2	0	3	0	0	0	0	0	1	
51	4	1	0	0	1	1	0	1	0	0	0	0	0	0	
52	4	1	0	1	0	1	0	1	0	0	0	0	0	0	
53	10	2	1	3	1	0	0	2	0	0	0	0	1	0	
54	12	2	0	1	2	1	0	3	0	0	0	0	1	2	
De 55 a 59	54	21	0	13	1	5	0	10	1	0	0	1	0	2	
55	15	4	0	4	0	0	0	3	1	0	0	1	0	2	
56	14	5	0	6	0	1	0	2	0	0	0	0	0	0	
57	8	2	0	1	1	2	0	2	0	0	0	0	0	0	
58	8	5	0	1	0	1	0	1	0	0	0	0	0	0	
59	9	5	0	1	0	1	0	2	0	0	0	0	0	0	
De 60 a 64	15	5	0	1	2	0	0	0	0	0	0	7	0	0	
60	1	0	0	0	0	0	0	0	0	0	0	1	0	0	
61	4	2	0	0	0	0	0	0	0	0	0	2	0	0	
62	3	1	0	0	1	0	0	0	0	0	0	1	0	0	
63	4	1	0	1	0	0	0	0	0	0	0	2	0	0	
64	3	1	0	0	1	0	0	0	0	0	0	1	0	0	
De 65 y más	34	5	1	2	2	0	0	2	2	0	0	19	0	1	

ESPOSOS QUE RESIDIAN ANTES DEL MATRIMONIO EN LA COMUNIDAD DE MADRID CLASIFICADOS POR PROFESION Y OCUPACION PRINCIPAL SEGUN ESTADO CIVIL Y EDAD

	TOTAL	PROFESION U OCUPACION PRINCIPAL (*)												No consta	
		1	2	3	4	5	6	7	8	9	10	11	12		
ESTADO CIVIL Y EDAD															
A) TODOS LOS ESTADOS CIVILES															
TOTAL	7203	994	72	816	854	724	50	2768	180	80	0	28	56	581	
De 15 a 19	107	4	0	2	8	10	2	58	4	3	0	0	1	15	
17	7	0	0	1	1	1	0	2	0	0	0	0	0	2	
18	29	1	0	1	4	0	0	18	1	0	0	0	0	4	
19	71	3	0	0	3	9	2	38	3	3	0	0	1	9	
De 20 a 24	2161	106	7	193	278	243	11	988	63	34	0	0	15	223	
20	185	4	0	9	20	20	3	90	8	4	0	0	1	26	
21	275	13	2	17	33	39	1	118	14	3	0	0	2	33	
22	408	16	0	23	58	42	4	215	13	4	0	0	5	28	
23	553	25	2	52	79	61	2	241	13	13	0	0	4	61	
24	740	48	3	92	88	81	1	324	15	10	0	0	3	75	
De 25 a 29	3414	528	38	398	409	336	26	1274	71	39	0	0	30	265	
25	845	90	4	93	116	80	8	349	17	10	0	0	6	72	
26	844	117	11	99	100	78	10	325	18	13	0	0	7	66	
27	732	120	8	83	84	77	4	265	15	7	0	0	8	61	
28	566	108	10	74	68	60	1	189	15	4	0	0	5	32	
29	427	93	5	49	41	41	3	146	6	5	0	0	4	34	
De 30 a 34	857	193	8	127	88	89	7	260	22	4	0	2	6	51	
30	291	60	2	51	32	29	3	87	7	2	0	0	3	15	
31	203	48	2	22	23	20	3	65	4	1	0	0	2	13	
32	151	34	2	26	15	15	0	44	4	1	0	0	0	10	
33	105	21	2	12	7	15	1	35	2	0	0	1	0	9	
34	107	30	0	16	11	10	0	29	5	0	0	1	1	4	
De 35 a 39	283	70	8	41	32	24	2	73	13	0	0	2	3	15	
35	67	11	2	15	6	3	1	24	1	0	0	0	1	3	
36	69	15	4	9	11	10	0	12	3	0	0	1	1	3	
37	56	17	1	6	3	4	0	13	5	0	0	1	1	5	
38	53	16	1	5	6	3	1	15	3	0	0	0	0	3	
39	38	11	0	6	6	4	0	9	1	0	0	0	0	1	
De 40 a 44	162	42	6	28	21	10	1	45	5	0	0	1	1	2	
40	40	8	1	9	7	2	0	10	2	0	0	0	0	1	
41	40	12	1	8	5	2	0	11	0	0	0	0	0	1	
42	28	9	2	1	4	2	0	9	1	0	0	0	0	0	
43	22	4	0	5	2	1	0	6	2	0	0	1	1	0	
44	32	9	2	5	3	3	1	9	0	0	0	0	0	0	
De 45 a 49	84	21	0	14	8	6	0	31	1	0	0	0	0	3	
45	24	8	0	3	3	2	0	8	0	0	0	0	0	0	
46	19	5	0	4	2	1	0	6	0	0	0	0	0	1	
47	14	5	0	2	1	1	0	4	1	0	0	0	0	0	
48	13	1	0	3	2	0	0	6	0	0	0	0	0	1	
49	14	2	0	2	0	2	0	7	0	0	0	0	0	1	
De 50 a 54	56	16	2	6	4	3	0	22	0	0	0	1	0	2	
50	16	3	0	0	1	1	0	11	0	0	0	0	0	0	
51	10	4	1	1	1	1	0	1	0	0	0	1	0	0	
52	11	4	1	1	0	1	0	3	0	0	0	0	0	1	
53	12	3	0	2	1	0	0	6	0	0	0	0	0	0	
54	7	2	0	2	1	0	0	1	0	0	0	0	0	1	
De 55 a 59	29	9	0	6	2	0	0	10	0	0	0	2	0	0	
55	7	1	0	2	1	0	0	3	0	0	0	0	0	0	
56	8	3	0	1	0	0	0	3	0	0	0	1	0	0	
57	6	4	0	0	0	0	0	2	0	0	0	0	0	0	
58	6	1	0	2	1	0	0	1	0	0	0	1	0	0	
59	2	0	0	1	0	0	0	1	0	0	0	0	0	0	
De 60 a 64	22	3	2	0	3	3	0	3	1	0	0	5	0	2	
60	6	0	1	0	0	1	0	0	1	0	0	2	0	1	
61	4	0	0	0	2	2	0	0	0	0	0	0	0	0	
62	4	0	1	0	0	0	0	1	0	0	0	2	0	0	
63	5	2	0	0	1	0	0	2	0	0	0	0	0	0	
64	3	1	0	0	0	0	0	0	0	0	0	1	0	1	
De 65 y más	28	2	1	1	1	0	1	4	0	0	0	15	0	3	

ESPOSOS QUE RESIDIAN ANTES DEL MATRIMONIO EN LA COMUNIDAD DE MADRID CLASIFICADOS POR PROFESION Y OCUPACION PRINCIPAL SEGUN ESTADO CIVIL Y EDAD

	TOTAL	PROFESION U OCUPACION PRINCIPAL (*)												No consta	
		1	2	3	4	5	6	7	8	9	10	11	12		
ESTADO CIVIL Y EDAD															
B) SOLTEROS															
TOTAL	6736	880	61	751	801	698	48	2631	155	80	0	5	56	570	
De 15 a 19	107	4	0	2	8	10	2	58	4	3	0	0	1	15	
17	7	0	0	1	1	1	0	2	0	0	0	0	0	2	
18	29	1	0	1	4	0	0	18	1	0	0	0	0	4	
19	71	3	0	0	3	9	2	38	3	3	0	0	1	9	
De 20 a 24	2160	106	7	193	278	243	11	988	62	34	0	0	15	223	
20	185	4	0	9	20	20	3	90	8	4	0	0	1	26	
21	275	13	2	17	33	39	1	118	14	3	0	0	2	33	
22	407	16	0	23	58	42	4	215	12	4	0	0	5	28	
23	553	25	2	52	79	61	2	241	13	13	0	0	4	61	
24	740	48	3	92	88	81	1	324	15	10	0	0	3	75	
De 25 a 29	3385	526	37	397	407	336	26	1259	64	39	0	0	30	264	
25	844	90	4	93	116	80	8	348	17	10	0	0	6	72	
26	840	117	11	99	100	78	10	322	17	13	0	0	7	66	
27	724	119	8	83	83	77	4	263	11	7	0	0	8	61	
28	564	108	10	74	68	60	1	187	15	4	0	0	5	32	
29	413	92	4	48	40	41	3	139	4	5	0	0	4	33	
De 30 a 34	769	176	7	110	74	82	6	237	14	4	0	2	6	51	
30	277	59	1	49	29	27	3	84	5	2	0	0	3	15	
31	189	46	2	20	19	19	2	63	2	1	0	0	2	13	
32	133	29	2	22	10	15	0	40	4	1	0	0	0	10	
33	87	19	2	9	6	11	1	29	0	0	0	1	0	9	
34	83	23	0	10	10	10	0	21	3	0	0	1	1	4	
De 35 a 39	196	43	6	31	22	16	2	52	8	0	0	0	3	13	
35	51	10	2	10	5	2	1	17	0	0	0	0	1	3	
36	49	9	3	8	7	6	0	10	2	0	0	0	1	3	
37	42	13	1	4	3	3	0	10	4	0	0	0	1	3	
38	33	7	0	5	4	1	1	10	2	0	0	0	0	3	
39	21	4	0	4	3	4	0	5	0	0	0	0	0	1	
De 40 a 44	72	15	3	10	8	6	1	23	3	0	0	0	1	2	
40	20	4	1	6	3	1	0	3	1	0	0	0	0	1	
41	20	5	0	2	4	1	0	7	0	0	0	0	0	1	
42	13	4	1	0	1	2	0	4	1	0	0	0	0	0	
43	7	1	0	1	0	0	0	3	1	0	0	0	1	0	
44	12	1	1	1	0	2	1	6	0	0	0	0	0	0	
De 45 a 49	20	4	0	5	1	3	0	6	0	0	0	0	0	1	
45	6	1	0	1	0	2	0	2	0	0	0	0	0	0	
46	5	2	0	2	0	0	0	1	0	0	0	0	0	0	
47	1	1	0	0	0	0	0	0	0	0	0	0	0	0	
48	5	0	0	1	1	0	0	3	0	0	0	0	0	0	
49	3	0	0	1	0	1	0	0	0	0	0	0	0	1	
De 50 a 54	12	5	1	0	0	1	0	4	0	0	0	0	0	1	
50	2	1	0	0	0	0	0	1	0	0	0	0	0	0	
51	1	1	0	0	0	0	0	0	0	0	0	0	0	0	
52	5	2	1	0	0	1	0	0	0	0	0	0	0	1	
53	2	0	0	0	0	0	0	2	0	0	0	0	0	0	
54	2	1	0	0	0	0	0	1	0	0	0	0	0	0	
De 55 a 59	9	1	0	3	1	0	0	2	0	0	0	2	0	0	
55	2	0	0	1	1	0	0	0	0	0	0	0	0	0	
56	2	1	0	0	0	0	0	0	0	0	0	1	0	0	
57	1	0	0	0	0	0	0	1	0	0	0	0	0	0	
58	3	0	0	1	0	0	0	1	0	0	0	1	0	0	
59	1	0	0	1	0	0	0	0	0	0	0	0	0	0	
De 60 a 64	2	0	0	0	1	1	0	0	0	0	0	0	0	0	
60	1	0	0	0	0	1	0	0	0	0	0	0	0	0	
61	1	0	0	0	1	0	0	0	0	0	0	0	0	0	
De 65 y más	4	0	0	0	1	0	0	2	0	0	0	1	0	0	

ESPOSOS QUE RESIDIAN ANTES DEL MATRIMONIO EN LA COMUNIDAD DE MADRID CLASIFICADOS POR PROFESION Y OCUPACION PRINCIPAL SEGUN ESTADO CIVIL Y EDAD

	TOTAL	PROFESION U OCUPACION PRINCIPAL (*)												No consta	
		1	2	3	4	5	6	7	8	9	10	11	12		
ESTADO CIVIL Y EDAD															
A) TODOS LOS ESTADOS CIVILES															
TOTAL	2023	283	22	208	198	168	63	860	43	23	2	7	15	131	
De 15 a 19	21	0	0	1	1	0	2	12	1	0	0	0	0	4	
17	2	0	0	0	1	0	0	1	0	0	0	0	0	0	
18	6	0	0	0	0	0	1	2	0	0	0	0	0	3	
19	13	0	0	1	0	0	1	9	1	0	0	0	0	1	
De 20 a 24	553	23	6	49	47	40	20	295	20	11	0	0	1	41	
20	59	2	0	2	3	5	3	29	4	5	0	0	0	6	
21	66	1	0	9	5	8	0	37	1	2	0	0	0	3	
22	113	3	1	8	10	10	4	60	4	2	0	0	1	10	
23	160	7	3	17	14	3	5	88	8	1	0	0	0	14	
24	155	10	2	13	15	14	8	81	3	1	0	0	0	8	
De 25 a 29	972	145	4	113	104	88	28	394	18	11	2	0	8	57	
25	218	22	0	19	20	24	8	97	7	2	0	0	3	16	
26	223	29	0	23	27	12	5	102	2	3	1	0	0	19	
27	233	36	1	35	18	27	9	90	7	2	0	0	2	6	
28	175	31	2	22	27	12	2	60	2	3	1	0	2	11	
29	123	27	1	14	12	13	4	45	0	1	0	0	1	5	
De 30 a 34	281	65	8	30	25	27	6	96	2	1	0	0	3	18	
30	102	21	3	11	12	10	0	37	1	1	0	0	1	5	
31	54	11	0	6	5	6	1	24	0	0	0	0	0	1	
32	56	16	2	6	6	5	3	12	0	0	0	0	1	5	
33	32	5	1	1	1	2	2	16	1	0	0	0	1	2	
34	37	12	2	6	1	4	0	7	0	0	0	0	0	5	
De 35 a 39	90	28	2	9	6	7	1	31	0	0	0	0	0	6	
35	24	6	1	4	1	1	1	9	0	0	0	0	0	1	
36	21	8	0	3	1	3	0	4	0	0	0	0	0	2	
37	12	3	1	0	1	0	0	6	0	0	0	0	0	1	
38	21	3	0	2	3	3	0	9	0	0	0	0	0	1	
39	12	8	0	0	0	0	0	3	0	0	0	0	0	1	
De 40 a 44	48	9	1	3	7	2	4	17	1	0	0	0	1	3	
40	12	2	1	0	2	1	1	4	0	0	0	0	0	1	
41	8	0	0	1	0	0	0	6	0	0	0	0	0	1	
42	12	4	0	2	2	0	1	2	0	0	0	0	0	1	
43	6	2	0	0	1	0	2	1	0	0	0	0	0	0	
44	10	1	0	0	2	1	0	4	1	0	0	0	1	0	
De 45 a 49	19	5	0	2	4	1	0	5	0	0	0	0	0	2	
45	4	0	0	1	2	1	0	0	0	0	0	0	0	0	
46	4	2	0	0	0	0	0	1	0	0	0	0	0	1	
47	4	1	0	0	1	0	0	1	0	0	0	0	0	1	
48	4	0	0	1	1	0	0	2	0	0	0	0	0	0	
49	3	2	0	0	0	0	0	1	0	0	0	0	0	0	
De 50 a 54	10	3	0	0	1	1	0	4	0	0	0	0	1	0	
50	2	2	0	0	0	0	0	0	0	0	0	0	0	0	
51	2	1	0	0	0	0	0	1	0	0	0	0	0	0	
52	1	0	0	0	0	0	0	1	0	0	0	0	0	0	
53	2	0	0	0	1	0	0	1	0	0	0	0	0	0	
54	3	0	0	0	0	1	0	1	0	0	0	0	1	0	
De 55 a 59	15	3	1	1	1	1	1	5	1	0	0	0	1	0	
55	4	1	0	1	0	0	0	1	1	0	0	0	0	0	
56	6	1	1	0	0	1	1	1	0	0	0	0	1	0	
57	1	1	0	0	0	0	0	0	0	0	0	0	0	0	
58	3	0	0	0	1	0	0	2	0	0	0	0	0	0	
59	1	0	0	0	0	0	0	1	0	0	0	0	0	0	
De 60 a 64	5	2	0	0	1	1	0	1	0	0	0	0	0	0	
60	4	2	0	0	1	1	0	0	0	0	0	0	0	0	
62	1	0	0	0	0	0	0	1	0	0	0	0	0	0	
De 65 y más	9	0	0	0	1	0	1	0	0	0	0	7	0	0	

ESPOSOS QUE RESIDIAN ANTES DEL MATRIMONIO EN LA COMUNIDAD DE MADRID CLASIFICADOS POR PROFESION Y OCUPACION PRINCIPAL SEGUN ESTADO CIVIL Y EDAD

	TOTAL	PROFESION U OCUPACION PRINCIPAL (*)												No consta	
		1	2	3	4	5	6	7	8	9	10	11	12		
ESTADO CIVIL Y EDAD															
B) SOLTEROS															
TOTAL	1923	255	20	198	181	162	60	837	41	23	2	3	14	127	
De 15 a 19	21	0	0	1	1	0	2	12	1	0	0	0	0	4	
17	2	0	0	0	1	0	0	1	0	0	0	0	0	0	
18	6	0	0	0	0	0	1	2	0	0	0	0	0	3	
19	13	0	0	1	0	0	1	9	1	0	0	0	0	1	
De 20 a 24	553	23	6	49	47	40	20	295	20	11	0	0	1	41	
20	59	2	0	2	3	5	3	29	4	5	0	0	0	6	
21	66	1	0	9	5	8	0	37	1	2	0	0	0	3	
22	113	3	1	8	10	10	4	60	4	2	0	0	1	10	
23	180	7	3	17	14	3	5	88	8	1	0	0	0	14	
24	155	10	2	13	15	14	8	81	3	1	0	0	0	8	
De 25 a 29	967	144	4	110	104	88	28	393	18	11	2	0	8	57	
25	218	22	0	19	20	24	8	97	7	2	0	0	3	16	
26	223	29	0	23	27	12	5	102	2	3	1	0	0	19	
27	232	36	1	35	18	27	9	89	7	2	0	0	2	6	
28	175	31	2	22	27	12	2	60	2	3	1	0	2	11	
29	119	26	1	11	12	13	4	45	0	1	0	0	1	5	
De 30 a 34	268	59	7	28	23	26	6	95	2	1	0	0	3	18	
30	102	21	3	11	12	10	0	37	1	1	0	0	1	5	
31	53	11	0	6	4	6	1	24	0	0	0	0	0	1	
32	51	13	2	5	5	5	3	12	0	0	0	0	1	5	
33	31	4	1	1	1	2	2	16	1	0	0	0	1	2	
34	31	10	1	5	1	3	0	6	0	0	0	0	0	5	
De 35 a 39	70	23	2	7	2	6	1	24	0	0	0	0	0	5	
35	21	6	1	3	0	1	1	8	0	0	0	0	0	1	
36	18	8	0	2	1	3	0	2	0	0	0	0	0	2	
37	10	2	1	0	0	0	0	6	0	0	0	0	0	1	
38	15	2	0	2	1	2	0	7	0	0	0	0	0	1	
39	6	5	0	0	0	0	0	1	0	0	0	0	0	0	
De 40 a 44	28	4	1	2	3	1	3	12	0	0	0	0	1	1	
40	10	1	1	0	2	1	1	3	0	0	0	0	0	1	
41	6	0	0	1	0	0	0	5	0	0	0	0	0	0	
42	5	1	0	1	1	0	0	2	0	0	0	0	0	0	
43	5	2	0	0	0	0	2	1	0	0	0	0	0	0	
44	2	0	0	0	0	0	0	1	0	0	0	0	1	0	
De 45 a 49	7	1	0	1	1	0	0	3	0	0	0	0	0	1	
45	1	0	0	1	0	0	0	0	0	0	0	0	0	0	
46	2	1	0	0	0	0	0	0	0	0	0	0	0	1	
47	1	0	0	0	0	0	0	1	0	0	0	0	0	0	
48	2	0	0	0	1	0	0	1	0	0	0	0	0	0	
49	1	0	0	0	0	0	0	1	0	0	0	0	0	0	
De 50 a 54	3	1	0	0	0	0	0	2	0	0	0	0	0	0	
51	1	1	0	0	0	0	0	0	0	0	0	0	0	0	
52	1	0	0	0	0	0	0	1	0	0	0	0	0	0	
54	1	0	0	0	0	0	0	1	0	0	0	0	0	0	
De 55 a 59	3	0	0	0	0	1	0	1	0	0	0	0	1	0	
55	1	0	0	0	0	0	0	1	0	0	0	0	0	0	
56	2	0	0	0	0	1	0	0	0	0	0	0	1	0	
De 65 y más	3	0	0	0	0	0	0	0	0	0	0	3	0	0	

(*) Ver relación de profesiones en página 35.

ESPOSOS QUE RESIDIAN ANTES DEL MATRIMONIO EN LA COMUNIDAD DE MADRID CLASIFICADOS POR PROFESION U OCUPACION PRINCIPAL DE LA ESPOSA SEGUN EDAD DE LOS CONTRAYENTES Y PROFESION U OCUPACION PRINCIPAL DEL ESPOSO

	TOTAL	PROFESION U OCUPACION PRINCIPAL DE LA ESPOSA (*)												No consta
		1	2	3	4	5	6	7	8	9	10	11	12	

EDAD Y PROFESION U OCUPACION PRINCIPAL DEL ESPOSO

A) TODAS LAS EDADES

TOTAL	28156	6310	42	6966	2119	2499	30	1432	30	1682	4766	59	213	2008
1. Profesionales, técnicos/similares	6877	3645	12	1591	245	252	4	143	1	506	379	1	22	76
2. Directivos y gerentes	262	63	9	64	34	17	0	11	0	16	41	1	0	6
3. Personal administrativo	4035	740	1	1774	311	290	8	171	1	232	443	3	10	51
4. Comerciantes y vendedores	3168	483	2	894	513	286	1	183	0	167	581	0	8	50
5. Personal de los servicios	2546	258	4	571	247	497	3	143	0	156	607	2	14	44
6. Agricultores, ganaderos	170	17	1	27	8	20	4	9	0	4	74	0	2	4
7. Trabajadores de producción	7931	850	7	1757	703	1040	10	719	1	376	2289	2	39	138
8. Profesionales Fuerzas Armadas	505	110	2	129	24	35	0	22	27	57	80	0	7	12
9. Estudiantes	386	80	2	91	11	20	0	8	0	144	24	0	1	5
10. Labores de su hogar	12	1	0	0	0	0	0	2	0	1	8	0	0	0
11. Jubilados, rentistas, pensionistas	205	13	0	15	3	14	0	2	0	0	104	49	1	4
12. Personas no clasific. actividad.	249	19	0	17	3	8	0	6	0	8	79	0	109	0
13. No consta	1810	31	2	36	17	20	0	13	0	15	57	1	0	1618

B) MATRIMONIOS EN QUE EL ESPOSO TIENE MENOS DE 25 AÑOS DE EDAD

TOTAL	6009	514	4	1185	527	716	12	419	16	525	1506	0	53	532
1. Profesionales, técnicos/similares	430	127	1	101	21	40	1	13	0	60	58	0	1	7
2. Directivos y gerentes	25	0	1	8	1	3	0	0	0	4	7	0	0	1
3. Personal administrativo	640	76	0	245	57	55	1	31	0	58	100	0	1	16
4. Comerciantes y vendedores	770	58	0	159	139	70	0	61	0	60	211	0	4	8
5. Personal de los servicios	759	52	0	137	71	171	1	45	0	64	202	0	2	14
6. Agricultores, ganaderos	44	1	0	8	2	7	1	1	0	2	19	0	0	3
7. Trabajadores de producción	2494	153	1	475	218	341	8	246	0	164	826	0	16	46
8. Profesionales Fuerzas Armadas	147	15	1	16	7	14	0	11	16	28	31	0	2	6
9. Estudiantes	158	25	0	27	4	7	0	3	0	75	15	0	1	1
10. Labores de su hogar	3	0	0	0	0	0	0	0	0	1	2	0	0	0
12. Personas no clasific. actividad.	55	1	0	4	2	2	0	1	0	1	18	0	26	0
13. No consta	484	6	0	5	5	6	0	7	0	8	17	0	0	430

C) MATRIMONIOS EN QUE LA ESPOSA TIENE MENOS DE 25 AÑOS DE EDAD

TOTAL	11188	1136	9	2412	1035	1264	19	678	15	1126	2442	1	95	956
1. Profesionales, técnicos/similares	1373	426	1	328	63	94	2	40	0	279	116	0	6	18
2. Directivos y gerentes	64	5	2	19	7	7	0	0	0	7	14	0	0	3
3. Personal administrativo	1330	141	0	510	127	122	3	59	0	155	184	0	2	27
4. Comerciantes y vendedores	1426	121	1	338	266	145	1	97	0	114	313	0	4	26
5. Personal de los servicios	1289	94	0	259	122	260	3	64	0	115	341	0	7	24
6. Agricultores, ganaderos	82	2	0	13	3	11	2	3	0	3	41	0	1	3
7. Trabajadores de producción	4236	286	3	854	411	582	8	393	0	284	1310	1	26	78
8. Profesionales Fuerzas Armadas	231	32	1	40	16	18	0	10	15	44	43	0	3	9
9. Estudiantes	197	19	1	33	7	11	0	3	0	107	11	0	1	4
10. Labores de su hogar	5	0	0	0	0	0	0	0	0	1	4	0	0	0
11. Jubilados, rentistas, pensionistas	2	0	0	1	1	0	0	0	0	0	0	0	0	0
12. Personas no clasific. actividad.	102	4	0	7	1	3	0	2	0	5	35	0	45	0
13. No consta	851	6	0	10	11	11	0	7	0	12	30	0	0	764

D) MATRIMONIOS QUE AMBOS CONTRAYENTES TIENEN MENOS DE 25 AÑOS DE EDAD

TOTAL	4911	328	4	904	455	579	12	349	12	483	1295	0	45	445
1. Profesionales, técnicos/similares	306	70	1	67	16	34	1	9	0	54	49	0	0	5
2. Directivos y gerentes	20	0	1	4	1	3	0	0	0	3	7	0	0	1
3. Personal administrativo	486	46	0	174	47	43	1	24	0	55	80	0	1	15
4. Comerciantes y vendedores	635	35	0	124	118	58	0	53	0	54	182	0	4	7
5. Personal de los servicios	602	34	0	111	61	125	1	36	0	53	168	0	2	11
6. Agricultores, ganaderos	38	1	0	5	2	7	1	1	0	2	16	0	0	3
7. Trabajadores de producción	2143	116	1	390	195	284	8	210	0	156	725	0	16	42
8. Profesionales Fuerzas Armadas	117	10	1	10	6	12	0	8	12	24	26	0	2	6
9. Estudiantes	121	11	0	12	3	7	0	3	0	73	10	0	1	1
10. Labores de su hogar	3	0	0	0	0	0	0	0	0	1	2	0	0	0
12. Personas no clasific. actividad.	43	1	0	4	1	2	0	1	0	0	15	0	19	0
13. No consta	397	4	0	3	5	4	0	4	0	8	15	0	0	354

ESPOSOS QUE RESIDIAN ANTES DEL MATRIMONIO EN LA COMUNIDAD DE MADRID CLASIFICADOS POR PROFESION U OCUPACION PRINCIPAL DE LA ESPOSA SEGUN EDAD DE LOS CONTRAYENTES Y PROFESION U OCUPACION PRINCIPAL DEL ESPOSO

	TOTAL	PROFESION U OCUPACION PRINCIPAL DE LA ESPOSA (*)												No consta
		1	2	3	4	5	6	7	8	9	10	11	12	
EDAD Y PROFESION U OCUPACION PRINCIPAL DEL ESPOSO														
A) TODAS LAS EDADES														
TOTAL	18930	5034	34	5127	1333	1537	11	743	1	1193	2518	51	145	1203
1. Profesionales, técnicos/similares	5600	3096	9	1304	185	187	2	96	1	406	244	1	17	52
2. Directivos y gerentes	168	45	9	44	22	6	0	7	0	10	19	0	0	6
3. Personal administrativo	3011	575	1	1402	225	200	4	109	0	171	281	3	7	33
4. Comerciantes y vendedores	2116	369	1	649	326	184	0	106	0	112	329	0	6	34
5. Personal de los servicios	1654	190	3	411	150	323	1	81	0	113	347	2	8	25
6. Agricultores, ganaderos	57	12	1	9	2	6	1	2	0	2	20	0	1	1
7. Trabajadores de producción	4303	556	5	1101	384	566	3	312	0	230	1058	2	24	62
8. Profesionales Fuerzas Armadas	282	77	1	85	14	19	0	10	0	34	35	0	4	3
9. Estudiantes	283	64	2	69	8	17	0	5	0	100	15	0	1	2
10. Labores de su hogar	10	1	0	0	0	0	0	2	0	1	6	0	0	0
11. Jubilados, rentistas, pensionistas	170	12	0	14	3	11	0	1	0	0	85	42	1	1
12. Personas no clasific. actividad.	178	15	0	13	2	6	0	5	0	5	56	0	76	0
13. No consta	1098	22	2	26	12	12	0	7	0	9	23	1	0	984
B) MATRIMONIOS EN QUE EL ESPOSO TIENE MENOS DE 25 AÑOS DE EDAD														
TOTAL	3167	328	3	725	287	386	1	173	0	323	693	0	32	216
1. Profesionales, técnicos/similares	297	104	1	72	13	24	0	9	0	42	27	0	1	4
2. Directivos y gerentes	12	0	1	4	0	0	0	0	0	3	3	0	0	1
3. Personal administrativo	395	49	0	162	39	30	0	13	0	38	54	0	1	9
4. Comerciantes y vendedores	436	38	0	100	76	40	0	28	0	35	111	0	3	5
5. Personal de los servicios	466	27	0	92	41	115	0	24	0	44	112	0	1	10
6. Agricultores, ganaderos	9	0	0	3	0	1	0	0	0	0	5	0	0	0
7. Trabajadores de producción	1141	76	1	256	107	161	1	87	0	92	339	0	8	13
8. Profesionales Fuerzas Armadas	59	10	0	9	4	6	0	5	0	12	12	0	0	1
9. Estudiantes	110	20	0	19	4	4	0	2	0	51	9	0	1	0
10. Labores de su hogar	3	0	0	0	0	0	0	0	0	1	2	0	0	0
12. Personas no clasific. actividad.	38	0	0	3	1	2	0	1	0	1	13	0	17	0
13. No consta	201	4	0	5	2	3	0	4	0	4	6	0	0	173
C) MATRIMONIOS EN QUE LA ESPOSA TIENE MENOS DE 25 AÑOS DE EDAD														
TOTAL	6284	786	6	1526	573	712	4	283	0	755	1127	1	52	459
1. Profesionales, técnicos/similares	1029	352	1	243	39	66	1	27	0	221	63	0	4	12
2. Directivos y gerentes	30	3	2	10	3	0	0	0	0	3	6	0	0	3
3. Personal administrativo	865	92	0	356	83	78	1	28	0	107	104	0	1	15
4. Comerciantes y vendedores	844	87	0	215	156	84	0	49	0	72	162	0	3	16
5. Personal de los servicios	771	55	0	176	69	160	1	32	0	82	180	0	3	13
6. Agricultores, ganaderos	18	0	0	1	0	3	0	0	0	1	13	0	0	0
7. Trabajadores de producción	2007	160	2	464	201	298	1	138	0	161	537	1	14	30
8. Profesionales Fuerzas Armadas	109	19	0	24	9	8	0	3	0	25	18	0	1	2
9. Estudiantes	133	13	1	22	5	8	0	2	0	73	7	0	1	1
10. Labores de su hogar	4	0	0	0	0	0	0	0	0	1	3	0	0	0
11. Jubilados, rentistas, pensionistas	2	0	0	1	1	0	0	0	0	0	0	0	0	0
12. Personas no clasific. actividad.	60	2	0	6	0	2	0	1	0	2	22	0	25	0
13. No consta	412	3	0	8	7	5	0	3	0	7	12	0	0	367
D) MATRIMONIOS QUE AMBOS CONTRAYENTES TIENEN MENOS DE 25 AÑOS DE EDAD														
TOTAL	2462	190	3	528	240	305	1	142	0	289	574	0	27	163
1. Profesionales, técnicos/similares	199	54	1	44	10	21	0	6	0	37	23	0	0	3
2. Directivos y gerentes	8	0	1	1	0	0	0	0	0	2	3	0	0	1
3. Personal administrativo	286	28	0	109	31	23	0	9	0	35	42	0	1	8
4. Comerciantes y vendedores	353	23	0	77	64	32	0	25	0	30	95	0	3	4
5. Personal de los servicios	355	15	0	73	31	85	0	18	0	34	91	0	1	7
6. Agricultores, ganaderos	6	0	0	1	0	1	0	0	0	0	4	0	0	0
7. Trabajadores de producción	946	53	1	202	96	130	1	75	0	86	283	0	8	11
8. Profesionales Fuerzas Armadas	45	6	0	7	3	5	0	3	0	10	10	0	0	1
9. Estudiantes	83	9	0	8	3	4	0	2	0	50	6	0	1	0
10. Labores de su hogar	3	0	0	0	0	0	0	0	0	1	2	0	0	0
12. Personas no clasific. actividad.	29	0	0	3	0	2	0	1	0	0	10	0	13	0
13. No consta	149	2	0	3	2	2	0	3	0	4	5	0	0	128

ESPOSOS QUE RESIDIAN ANTES DEL MATRIMONIO EN LA COMUNIDAD DE MADRID CLASIFICADOS POR PROFESION U OCUPACION PRINCIPAL DE LA ESPOSA SEGUN EDAD DE LOS CONTRAYENTES Y PROFESION U OCUPACION PRINCIPAL DEL ESPOSO

	TOTAL	PROFESION U OCUPACION PRINCIPAL DE LA ESPOSA (*)												No consta
		1	2	3	4	5	6	7	8	9	10	11	12	
EDAD Y PROFESION U OCUPACION PRINCIPAL DEL ESPOSO														
A) TODAS LAS EDADES														
TOTAL	7203	1007	6	1478	642	797	12	510	28	391	1606	8	60	658
1. Profesionales, técnicos/similares	994	425	3	222	49	52	1	35	0	77	105	0	5	20
2. Directivos y gerentes	72	13	0	16	11	7	0	3	0	6	15	1	0	0
3. Personal administrativo	816	132	0	300	65	74	3	49	1	49	125	0	3	15
4. Comerciantes y vendedores	854	91	0	199	162	84	1	64	0	45	193	0	1	14
5. Personal de los servicios	724	57	1	140	79	149	1	49	0	36	194	0	6	12
6. Agricultores, ganaderos	50	3	0	11	3	6	2	3	0	1	18	0	1	2
7. Trabajadores de producción	2768	231	2	525	259	403	4	290	1	110	864	0	13	66
8. Profesionales Fuerzas Armadas	180	30	0	37	7	10	0	7	26	21	31	0	3	8
9. Estudiantes	80	13	0	17	2	1	0	2	0	39	4	0	0	2
11. Jubilados, rentistas, pensionistas	28	1	0	0	0	2	0	1	0	0	14	7	0	3
12. Personas no clasific. actividad.	56	3	0	2	1	2	0	1	0	2	17	0	28	0
13. No consta	581	8	0	9	4	7	0	6	0	5	26	0	0	516
B) MATRIMONIOS EN QUE EL ESPOSO TIENE MENOS DE 25 AÑOS DE EDAD														
TOTAL	2268	153	0	381	197	279	7	188	15	163	602	0	21	262
1. Profesionales, técnicos/similares	110	19	0	23	7	13	1	3	0	13	28	0	0	3
2. Directivos y gerentes	7	0	0	1	1	1	0	0	0	1	3	0	0	0
3. Personal administrativo	195	21	0	71	9	22	1	13	0	15	37	0	0	6
4. Comerciantes y vendedores	286	17	0	53	56	26	0	30	0	21	80	0	1	2
5. Personal de los servicios	253	24	0	41	23	51	0	17	0	16	78	0	1	2
6. Agricultores, ganaderos	13	1	0	2	0	0	1	0	0	1	6	0	0	2
7. Trabajadores de producción	1046	61	0	175	95	158	4	119	0	56	342	0	8	28
8. Profesionales Fuerzas Armadas	67	4	0	7	2	4	0	3	15	15	11	0	2	4
9. Estudiantes	37	3	0	7	0	1	0	0	0	22	3	0	0	1
12. Personas no clasific. actividad.	16	1	0	1	1	0	0	0	0	0	4	0	9	0
13. No consta	238	2	0	0	3	3	0	3	0	3	10	0	0	214
C) MATRIMONIOS EN QUE LA ESPOSA TIENE MENOS DE 25 AÑOS DE EDAD														
TOTAL	3861	283	1	726	379	456	10	295	14	301	953	0	38	405
1. Profesionales, técnicos/similares	275	58	0	65	18	23	1	11	0	48	44	0	2	5
2. Directivos y gerentes	28	2	0	7	4	5	0	0	0	4	6	0	0	0
3. Personal administrativo	366	37	0	124	32	35	2	23	0	37	65	0	1	10
4. Comerciantes y vendedores	486	27	0	103	98	50	1	43	0	38	117	0	1	8
5. Personal de los servicios	428	33	0	76	42	82	1	27	0	28	127	0	4	8
6. Agricultores, ganaderos	29	2	0	7	1	2	1	1	0	1	11	0	1	2
7. Trabajadores de producción	1709	102	1	318	172	247	4	181	0	92	543	0	10	39
8. Profesionales Fuerzas Armadas	93	12	0	13	5	5	0	4	14	17	15	0	2	6
9. Estudiantes	52	5	0	10	2	1	0	0	0	30	2	0	0	2
12. Personas no clasific. actividad.	34	2	0	1	1	1	0	1	0	2	9	0	17	0
13. No consta	361	3	0	2	4	5	0	4	0	4	14	0	0	325
D) MATRIMONIOS QUE AMBOS CONTRAYENTES TIENEN MENOS DE 25 AÑOS DE EDAD														
TOTAL	1943	115	0	307	177	226	7	157	11	157	536	0	18	232
1. Profesionales, técnicos/similares	89	13	0	17	5	12	1	2	0	13	24	0	0	2
2. Directivos y gerentes	7	0	0	1	1	1	0	0	0	1	3	0	0	0
3. Personal administrativo	159	15	0	55	9	17	1	10	0	15	31	0	0	6
4. Comerciantes y vendedores	242	11	0	41	48	22	0	26	0	21	70	0	1	2
5. Personal de los servicios	210	18	0	34	23	35	0	14	0	15	68	0	1	2
6. Agricultores, ganaderos	13	1	0	2	0	0	1	0	0	1	6	0	0	2
7. Trabajadores de producción	918	49	0	150	85	133	4	101	0	54	308	0	8	26
8. Profesionales Fuerzas Armadas	55	4	0	3	2	3	0	3	11	13	10	0	2	4
9. Estudiantes	29	1	0	3	0	1	0	0	0	21	2	0	0	1
12. Personas no clasific. actividad.	13	1	0	1	1	0	0	0	0	0	4	0	6	0
13. No consta	208	2	0	0	3	2	0	1	0	3	10	0	0	187

ESPOSOS QUE RESIDIAN ANTES DEL MATRIMONIO EN LA COMUNIDAD DE MADRID CLASIFICADOS POR PROFESION U OCUPACION PRINCIPAL DE LA ESPOSA SEGUN EDAD DE LOS CONTRAYENTES Y PROFESION U OCUPACION PRINCIPAL DEL ESPOSO

	TOTAL	PROFESION U OCUPACION PRINCIPAL DE LA ESPOSA (*)												No consta
		1	2	3	4	5	6	7	8	9	10	11	12	

EDAD Y PROFESION U OCUPACION PRINCIPAL DEL ESPOSO

A) TODAS LAS EDADES

TOTAL	2023	269	2	361	144	165	7	179	1	98	642	0	8	147
1. Profesionales, técnicos/similares	283	124	0	65	11	13	1	12	0	23	30	0	0	4
2. Directivos y gerentes	22	5	0	4	1	4	0	1	0	0	7	0	0	0
3. Personal administrativo	208	33	0	72	21	16	1	13	0	12	37	0	0	3
4. Comerciantes y vendedores	198	23	1	46	25	18	0	13	0	10	59	0	1	2
5. Personal de los servicios	168	11	0	20	18	25	1	13	0	7	66	0	0	7
6. Agricultores, ganaderos	63	2	0	7	3	8	1	4	0	1	36	0	0	1
7. Trabajadores de producción	860	63	0	131	60	71	3	117	0	36	367	0	2	10
8. Profesionales Fuerzas Armadas	43	3	1	7	3	6	0	5	1	2	14	0	0	1
9. Estudiantes	23	3	0	5	1	2	0	1	0	5	5	0	0	1
10. Labores de su hogar	2	0	0	0	0	0	0	0	0	0	2	0	0	0
11. Jubilados, rentistas, pensionistas	7	0	0	1	0	1	0	0	0	0	5	0	0	0
12. Personas no clasific. actividad.	15	1	0	2	0	0	0	0	0	1	6	0	5	0
13. No consta	131	1	0	1	1	1	0	0	0	1	8	0	0	118

B) MATRIMONIOS EN QUE EL ESPOSO TIENE MENOS DE 25 AÑOS DE EDAD

TOTAL	574	33	1	79	43	51	4	58	1	39	211	0	0	54
1. Profesionales, técnicos/similares	23	4	0	6	1	3	0	1	0	5	3	0	0	0
2. Directivos y gerentes	6	0	0	3	0	2	0	0	0	0	1	0	0	0
3. Personal administrativo	50	6	0	12	9	3	0	5	0	5	9	0	0	1
4. Comerciantes y vendedores	48	3	0	6	7	4	0	3	0	4	20	0	0	1
5. Personal de los servicios	40	1	0	4	7	5	1	4	0	4	12	0	0	2
6. Agricultores, ganaderos	22	0	0	3	2	6	0	1	0	1	8	0	0	1
7. Trabajadores de producción	307	16	0	44	16	22	3	40	0	16	145	0	0	5
8. Profesionales Fuerzas Armadas	21	1	1	0	1	4	0	3	1	1	8	0	0	1
9. Estudiantes	11	2	0	1	0	2	0	1	0	2	3	0	0	0
12. Personas no clasific. actividad.	1	0	0	0	0	0	0	0	0	0	1	0	0	0
13. No consta	45	0	0	0	0	0	0	0	0	1	1	0	0	43

C) MATRIMONIOS EN QUE LA ESPOSA TIENE MENOS DE 25 AÑOS DE EDAD

TOTAL	1043	67	2	160	83	96	5	100	1	70	362	0	5	92
1. Profesionales, técnicos/similares	69	16	0	20	6	5	0	2	0	10	9	0	0	1
2. Directivos y gerentes	6	0	0	2	0	2	0	0	0	0	2	0	0	0
3. Personal administrativo	99	12	0	30	12	9	0	8	0	11	15	0	0	2
4. Comerciantes y vendedores	96	7	1	20	12	11	0	5	0	4	34	0	0	2
5. Personal de los servicios	90	6	0	7	11	18	1	5	0	5	34	0	0	3
6. Agricultores, ganaderos	35	0	0	5	2	6	1	2	0	1	17	0	0	1
7. Trabajadores de producción	520	24	0	72	38	37	3	74	0	31	230	0	2	9
8. Profesionales Fuerzas Armadas	29	1	1	3	2	5	0	3	1	2	10	0	0	1
9. Estudiantes	12	1	0	1	0	2	0	1	0	4	2	0	0	1
10. Labores de su hogar	1	0	0	0	0	0	0	0	0	0	1	0	0	0
12. Personas no clasific. actividad.	8	0	0	0	0	0	0	0	0	1	4	0	3	0
13. No consta	78	0	0	0	0	1	0	0	0	1	4	0	0	72

D) MATRIMONIOS QUE AMBOS CONTRAYENTES TIENEN MENOS DE 25 AÑOS DE EDAD

TOTAL	506	23	1	69	38	48	4	50	1	37	185	0	0	50
1. Profesionales, técnicos/similares	18	3	0	6	1	1	0	1	0	4	2	0	0	0
2. Directivos y gerentes	5	0	0	2	0	2	0	0	0	0	1	0	0	0
3. Personal administrativo	41	3	0	10	7	3	0	5	0	5	7	0	0	1
4. Comerciantes y vendedores	40	1	0	6	6	4	0	2	0	3	17	0	0	1
5. Personal de los servicios	37	1	0	4	7	5	1	4	0	4	9	0	0	2
6. Agricultores, ganaderos	19	0	0	2	2	6	0	1	0	1	6	0	0	1
7. Trabajadores de producción	279	14	0	38	14	21	3	34	0	16	134	0	0	5
8. Profesionales Fuerzas Armadas	17	0	1	0	1	4	0	2	1	1	6	0	0	1
9. Estudiantes	9	1	0	1	0	2	0	1	0	2	2	0	0	0
12. Personas no clasific. actividad.	1	0	0	0	0	0	0	0	0	0	1	0	0	0
13. No consta	40	0	0	0	0	0	0	0	0	1	0	0	0	39

(*) Ver relación de profesiones en página 35.

ESPOSOS QUE RESIDIAN ANTES DEL MATRIMONIO EN LA COMUNIDAD DE MADRID CLASIFICADOS POR ESTADO CIVIL Y RELACION ENTRE LUGAR DE RESIDENCIA DEL ESPOSO Y DEL MATRIMONIO SEGUN EDAD

	TODOS LOS ESTADOS CIVILES				SOLTEROS			
	TOTAL	COMUNIDAD DE MADRID		Cambia de Comunidad Autónoma	TOTAL	COMUNIDAD DE MADRID		Cambia de Comunidad Autónoma
		No cambia de municipio	Cambia de municipio			No cambia de municipio	Cambia de municipio	
EDAD								
TOTAL	28156	22100	5098	958	26241	20362	4962	917
De 15 a 19	267	228	31	8	267	228	31	8
16	1	1	0	0	1	1	0	0
17	17	16	0	1	17	16	0	1
18	81	68	11	2	81	68	11	2
19	168	143	20	5	168	143	20	5
De 20 a 24	5742	4300	1241	201	5740	4299	1241	200
20	405	307	75	23	405	307	75	23
21	633	497	112	24	633	497	112	24
22	1025	784	210	31	1024	784	210	30
23	1511	1124	331	56	1510	1123	331	56
24	2168	1588	513	67	2168	1588	513	67
De 25 a 29	13937	10595	2854	488	13864	10537	2840	487
25	2761	2052	617	92	2760	2051	617	92
26	3150	2373	665	112	3140	2364	664	112
27	3144	2380	638	126	3132	2370	636	126
28	2721	2138	506	77	2709	2128	504	77
29	2161	1652	428	81	2123	1624	419	80
De 30 a 34	4904	4025	705	174	4574	3741	669	164
30	1594	1289	251	54	1550	1253	243	54
31	1151	930	172	49	1090	875	169	46
32	924	778	121	25	857	721	112	24
33	692	576	91	25	614	507	84	23
34	543	452	70	21	463	385	61	17
De 35 a 39	1482	1275	157	50	1131	952	136	43
35	412	349	47	16	344	286	43	15
36	371	313	45	13	294	245	38	11
37	247	208	32	7	190	154	30	6
38	246	214	21	11	173	148	16	9
39	206	191	12	3	130	119	9	2
De 40 a 44	692	622	53	17	360	325	26	9
40	177	162	7	8	107	97	5	5
41	139	121	18	0	75	69	6	0
42	146	130	12	4	75	68	7	0
43	117	111	5	1	57	53	3	1
44	113	98	11	4	46	38	5	3
De 45 a 49	353	323	22	8	125	111	11	3
45	92	83	8	1	37	33	4	0
46	81	75	4	2	27	24	1	2
47	63	59	3	1	21	19	2	0
48	69	65	4	0	25	23	2	0
49	48	41	3	4	15	12	2	1
De 50 a 54	211	196	13	2	56	50	5	1
50	47	45	1	1	13	13	0	0
51	34	34	0	0	6	6	0	0
52	37	32	5	0	10	8	2	0
53	44	38	5	1	12	10	1	1
54	49	47	2	0	15	13	2	0
De 55 a 59	213	198	10	5	66	64	1	1
55	47	45	1	1	18	18	0	0
56	53	49	3	1	18	18	0	0
57	34	29	3	2	9	8	0	1
58	44	43	1	0	11	10	1	0
59	35	32	2	1	10	10	0	0
De 60 a 64	132	122	7	3	17	15	1	1
60	37	37	0	0	2	2	0	0
61	24	21	1	2	5	3	1	1
62	25	22	2	1	3	3	0	0
63	27	23	4	0	4	4	0	0
64	19	19	0	0	3	3	0	0
De 65 y más	223	216	5	2	41	40	1	0

ESPOSOS QUE RESIDIAN ANTES DEL MATRIMONIO EN LA COMUNIDAD DE MADRID CLASIFICADOS POR ESTADO CIVIL Y RELACION ENTRE LUGAR DE RESIDENCIA DEL ESPOSO Y DEL MATRIMONIO SEGUN EDAD

	TODOS LOS ESTADOS CIVILES				SOLTEROS			
	TOTAL	COMUNIDAD DE MADRID		Cambia de Comunidad Autónoma	TOTAL	COMUNIDAD DE MADRID		Cambia de Comunidad Autónoma
		No cambia de municipio	Cambia de municipio			No cambia de municipio	Cambia de municipio	
EDAD								
TOTAL	18930	15184	3031	715	17582	13944	2951	687
De 15 a 19	139	126	11	2	139	126	11	2
16	1	1	0	0	1	1	0	0
17	8	8	0	0	8	8	0	0
18	46	44	2	0	46	44	2	0
19	84	73	9	2	84	73	9	2
De 20 a 24	3028	2309	603	116	3027	2308	603	116
20	161	130	21	10	161	130	21	10
21	292	241	41	10	292	241	41	10
22	504	398	91	15	504	398	91	15
23	798	593	165	40	797	592	165	40
24	1273	947	285	41	1273	947	285	41
De 25 a 29	9551	7391	1788	372	9512	7362	1778	372
25	1698	1285	351	62	1698	1285	351	62
26	2083	1601	407	75	2077	1596	406	75
27	2179	1663	414	102	2176	1661	413	102
28	1980	1572	345	63	1970	1564	343	63
29	1611	1270	271	70	1591	1256	265	70
De 30 a 34	3766	3139	474	153	3537	2941	449	147
30	1201	977	177	47	1171	954	170	47
31	894	726	120	48	848	685	118	45
32	717	622	77	18	673	583	73	17
33	555	467	65	23	496	416	58	22
34	399	347	35	17	349	303	30	16
De 35 a 39	1109	965	102	42	865	740	88	37
35	321	276	29	16	272	231	26	15
36	281	239	32	10	227	191	28	8
37	179	152	22	5	138	113	21	4
38	172	152	11	9	125	109	8	8
39	156	146	8	2	103	96	5	2
De 40 a 44	482	439	29	14	260	239	13	8
40	125	117	3	5	77	71	2	4
41	91	82	9	0	49	46	3	0
42	106	95	7	4	57	53	4	0
43	89	85	3	1	45	43	1	1
44	71	60	7	4	32	26	3	3
De 45 a 49	250	236	9	5	98	90	6	2
45	64	61	3	0	30	29	1	0
46	58	57	0	1	20	19	0	1
47	45	43	2	0	19	17	2	0
48	52	49	3	0	18	16	2	0
49	31	26	1	4	11	9	1	1
De 50 a 54	145	138	5	2	41	38	2	1
50	29	27	1	1	11	11	0	0
51	22	22	0	0	4	4	0	0
52	25	23	2	0	4	3	1	0
53	30	28	1	1	10	9	0	1
54	39	38	1	0	12	11	1	0
De 55 a 59	169	161	4	4	54	53	0	1
55	36	35	0	1	15	15	0	0
56	39	38	1	0	14	14	0	0
57	27	23	2	2	8	7	0	1
58	35	35	0	0	8	8	0	0
59	32	30	1	1	9	9	0	0
De 60 a 64	105	98	4	3	15	13	1	1
60	27	27	0	0	1	1	0	0
61	20	17	1	2	4	2	1	1
62	20	18	1	1	3	3	0	0
63	22	20	2	0	4	4	0	0
64	16	16	0	0	3	3	0	0
De 65 y más	186	182	2	2	34	34	0	0

ESPOSOS QUE RESIDIAN ANTES DEL MATRIMONIO EN LA COMUNIDAD DE MADRID CLASIFICADOS POR ESTADO CIVIL Y RELACION ENTRE LUGAR DE RESIDENCIA DEL ESPOSO Y DEL MATRIMONIO SEGUN EDAD

	TODOS LOS ESTADOS CIVILES				SOLTEROS				
	TOTAL	COMUNIDAD DE MADRID		Cambia de Comunidad Autónoma	TOTAL	COMUNIDAD DE MADRID		Cambia de Comunidad Autónoma	
		No cambia de municipio	Cambia de municipio			No cambia de municipio	Cambia de municipio		
EDAD									
TOTAL	7203	5399	1638	166	6736	4987	1594	155	
De 15 a 19	107	84	18	5	107	84	18	5	
17	7	6	0	1	7	6	0	1	
18	29	18	9	2	29	18	9	2	
19	71	60	9	2	71	60	9	2	
De 20 a 24	2161	1584	516	61	2160	1584	516	60	
20	185	139	39	7	185	139	39	7	
21	275	205	61	9	275	205	61	9	
22	408	304	91	13	407	304	91	12	
23	553	410	130	13	553	410	130	13	
24	740	526	195	19	740	526	195	19	
De 25 a 29	3414	2499	839	76	3385	2474	836	75	
25	845	610	219	16	844	609	219	16	
26	844	620	203	21	840	616	203	21	
27	732	545	167	20	724	538	166	20	
28	566	435	120	11	564	433	120	11	
29	427	289	130	8	413	278	128	7	
De 30 a 34	857	668	175	14	769	591	167	11	
30	291	227	59	5	277	214	58	5	
31	203	160	42	1	189	147	41	1	
32	151	117	31	3	133	101	29	3	
33	105	84	19	2	87	67	19	1	
34	107	80	24	3	83	62	20	1	
De 35 a 39	283	233	45	5	196	153	40	3	
35	67	52	15	0	51	36	15	0	
36	69	57	10	2	49	39	8	2	
37	56	46	9	1	42	33	8	1	
38	53	43	9	1	33	26	7	0	
39	38	35	2	1	21	19	2	0	
De 40 a 44	162	144	16	2	72	64	8	0	
40	40	35	3	2	20	18	2	0	
41	40	32	8	0	20	18	2	0	
42	28	26	2	0	13	11	2	0	
43	22	21	1	0	7	6	1	0	
44	32	30	2	0	12	11	1	0	
De 45 a 49	84	70	11	3	20	15	4	1	
45	24	18	5	1	6	3	3	0	
46	19	16	2	1	5	4	0	1	
47	14	12	1	1	1	1	0	0	
48	13	12	1	0	5	5	0	0	
49	14	12	2	0	3	2	1	0	
De 50 a 54	56	48	8	0	12	9	3	0	
50	16	16	0	0	2	2	0	0	
51	10	10	0	0	1	1	0	0	
52	11	8	3	0	5	4	1	0	
53	12	8	4	0	2	1	1	0	
54	7	6	1	0	2	1	1	0	
De 55 a 59	29	25	4	0	9	8	1	0	
55	7	7	0	0	2	2	0	0	
56	8	7	1	0	2	2	0	0	
57	6	5	1	0	1	1	0	0	
58	6	5	1	0	3	2	1	0	
59	2	1	1	0	1	1	0	0	
De 60 a 64	22	19	3	0	2	2	0	0	
60	6	6	0	0	1	1	0	0	
61	4	4	0	0	1	1	0	0	
62	4	3	1	0	0	0	0	0	
63	5	3	2	0	0	0	0	0	
64	3	3	0	0	0	0	0	0	
De 65 y más	28	25	3	0	4	3	1	0	

ESPOSOS QUE RESIDIAN ANTES DEL MATRIMONIO EN LA COMUNIDAD DE MADRID CLASIFICADOS POR ESTADO CIVIL Y RELACION ENTRE LUGAR DE RESIDENCIA DEL ESPOSO Y DEL MATRIMONIO SEGUN EDAD

	TODOS LOS ESTADOS CIVILES				SOLTEROS			
	TOTAL	COMUNIDAD DE MADRID		Cambia de Comunidad Autónoma	TOTAL	COMUNIDAD DE MADRID		Cambia de Comunidad Autónoma
		No cambia de municipio	Cambia de municipio			No cambia de municipio	Cambia de municipio	
EDAD								
TOTAL	2023	1517	429	77	1923	1431	417	75
De 15 a 19	21	18	2	1	21	18	2	1
17	2	2	0	0	2	2	0	0
18	6	6	0	0	6	6	0	0
19	13	10	2	1	13	10	2	1
De 20 a 24	553	407	122	24	553	407	122	24
20	59	38	15	6	59	38	15	6
21	66	51	10	5	66	51	10	5
22	113	82	28	3	113	82	28	3
23	160	121	36	3	160	121	36	3
24	155	115	33	7	155	115	33	7
De 25 a 29	972	705	227	40	967	701	226	40
25	218	157	47	14	218	157	47	14
26	223	152	55	16	223	152	55	16
27	233	172	57	4	232	171	57	4
28	175	131	41	3	175	131	41	3
29	123	93	27	3	119	90	26	3
De 30 a 34	281	218	56	7	268	209	53	6
30	102	85	15	2	102	85	15	2
31	54	44	10	0	53	43	10	0
32	56	39	13	4	51	37	10	4
33	32	25	7	0	31	24	7	0
34	37	25	11	1	31	20	11	0
De 35 a 39	90	77	10	3	70	59	8	3
35	24	21	3	0	21	19	2	0
36	21	17	3	1	18	15	2	1
37	12	10	1	1	10	8	1	1
38	21	19	1	1	15	13	1	1
39	12	10	2	0	6	4	2	0
De 40 a 44	48	39	8	1	28	22	5	1
40	12	10	1	1	10	8	1	1
41	8	7	1	0	6	5	1	0
42	12	9	3	0	5	4	1	0
43	6	5	1	0	5	4	1	0
44	10	8	2	0	2	1	1	0
De 45 a 49	19	17	2	0	7	6	1	0
45	4	4	0	0	1	1	0	0
46	4	2	2	0	2	1	1	0
47	4	4	0	0	1	1	0	0
48	4	4	0	0	2	2	0	0
49	3	3	0	0	1	1	0	0
De 50 a 54	10	10	0	0	3	3	0	0
50	2	2	0	0	0	0	0	0
51	2	2	0	0	1	1	0	0
52	1	1	0	0	1	1	0	0
53	2	2	0	0	0	0	0	0
54	3	3	0	0	1	1	0	0
De 55 a 59	15	12	2	1	3	3	0	0
55	4	3	1	0	1	1	0	0
56	6	4	1	1	2	2	0	0
57	1	1	0	0	0	0	0	0
58	3	3	0	0	0	0	0	0
59	1	1	0	0	0	0	0	0
De 60 a 64	5	5	0	0	0	0	0	0
60	4	4	0	0	0	0	0	0
62	1	1	0	0	0	0	0	0
De 65 y más	9	9	0	0	3	3	0	0

ESPOSOS QUE RESIDIAN ANTES DEL MATRIMONIO EN LA COMUNIDAD DE MADRID CLASIFICADOS POR ESTADO CIVIL Y RELACION ENTRE LUGAR DE RESIDENCIA DEL ESPOSO Y DEL MATRIMONIO SEGUN EDAD Y PROFESION U OCUPACION PRINCIPAL

	TODOS LOS ESTADOS CIVILES				SOLTEROS			
	TOTAL	COMUNIDAD DE MADRID		Cambia de Comunidad Autónoma	TOTAL	COMUNIDAD DE MADRID		Cambia de Comunidad Autónoma
		No cambia de municipio	Cambia de municipio			No cambia de municipio	Cambia de municipio	

EDAD Y PROFESION U OCUPACION PRINCIPAL

TOTAL	28156	22100	5098	958	26241	20362	4962	917
1. Profesionales, técnicos/similares	6877	5532	1016	329	6290	5002	971	317
2. Directivos y gerentes	262	200	43	19	223	165	41	17
3. Personal administrativo	4035	3159	739	137	3747	2897	719	131
4. Comerciantes y vendedores	3168	2459	641	68	2958	2271	624	63
5. Personal de los servicios	2546	2039	453	54	2421	1921	446	54
6. Agricultores, ganaderos	170	144	17	9	161	136	16	9
7. Trabajadores de producción	7931	6154	1607	170	7523	5791	1570	162
8. Profesionales Fuerzas Armadas	505	347	90	68	461	308	87	66
9. Estudiantes	386	305	55	26	385	304	55	26
10. Labores de su hogar	12	8	1	3	11	7	1	3
11. Jubilados, rentistas, pensionistas	205	194	7	4	40	35	5	0
12. Personas no clasific. actividad.	249	181	36	32	242	176	36	30
13. No consta	1810	1378	393	39	1779	1349	391	39

MENOR DE 25 AÑOS DE EDAD

TOTAL	6009	4528	1272	209	6007	4527	1272	208
1. Profesionales, técnicos/similares	430	318	90	22	430	318	90	22
2. Directivos y gerentes	25	14	8	3	25	14	8	3
3. Personal administrativo	640	459	154	27	640	459	154	27
4. Comerciantes y vendedores	770	586	167	17	769	585	167	17
5. Personal de los servicios	759	587	158	14	759	587	158	14
6. Agricultores, ganaderos	44	40	4	0	44	40	4	0
7. Trabajadores de producción	2494	1899	531	64	2494	1899	531	64
8. Profesionales Fuerzas Armadas	147	90	26	31	146	90	26	30
9. Estudiantes	158	131	18	9	158	131	18	9
10. Labores de su hogar	3	2	0	1	3	2	0	1
12. Personas no clasific. actividad.	55	36	9	10	55	36	9	10
13. No consta	484	366	107	11	484	366	107	11

ESPOSOS QUE RESIDIAN ANTES DEL MATRIMONIO EN LA COMUNIDAD DE MADRID CLASIFICADOS POR ESTADO CIVIL Y RELACION ENTRE LUGAR DE RESIDENCIA DEL ESPOSO Y DEL MATRIMONIO SEGUN EDAD Y PROFESION U OCUPACION PRINCIPAL

	TODOS LOS ESTADOS CIVILES				SOLTEROS			
	TOTAL	COMUNIDAD DE MADRID		Cambia de Comunidad Autónoma	TOTAL	COMUNIDAD DE MADRID		Cambia de Comunidad Autónoma
		No cambia de municipio	Cambia de municipio			No cambia de municipio	Cambia de municipio	

EDAD Y PROFESION U OCUPACION PRINCIPAL

	TOTAL	15184	3031	715	17582	13944	2951	687
TOTAL	18930	15184	3031	715	17582	13944	2951	687
1. Profesionales, técnicos/similares	5600	4620	690	290	5155	4210	664	281
2. Directivos y gerentes	168	131	23	14	142	106	23	13
3. Personal administrativo	3011	2380	527	104	2798	2182	516	100
4. Comerciantes y vendedores	2116	1679	390	47	1976	1552	381	43
5. Personal de los servicios	1654	1345	267	42	1561	1259	260	42
6. Agricultores, ganaderos	57	44	6	7	53	40	6	7
7. Trabajadores de producción	4303	3417	792	94	4055	3196	769	90
8. Profesionales Fuerzas Armadas	282	188	54	40	265	172	53	40
9. Estudiantes	283	232	33	18	282	231	33	18
10. Labores de su hogar	10	8	0	2	9	7	0	2
11. Jubilados, rentistas, pensionistas	170	162	4	4	32	29	3	0
12. Personas no clasific. actividad.	178	130	21	27	172	126	21	25
13. No consta	1098	848	224	26	1082	834	222	26

MENOR DE 25 AÑOS DE EDAD

	TOTAL	2435	614	118	3166	2434	614	118
TOTAL	3167	2435	614	118	3166	2434	614	118
1. Profesionales, técnicos/similares	297	226	57	14	297	226	57	14
2. Directivos y gerentes	12	7	3	2	12	7	3	2
3. Personal administrativo	395	278	100	17	395	278	100	17
4. Comerciantes y vendedores	436	347	77	12	435	346	77	12
5. Personal de los servicios	466	370	85	11	466	370	85	11
6. Agricultores, ganaderos	9	8	1	0	9	8	1	0
7. Trabajadores de producción	1141	886	223	32	1141	886	223	32
8. Profesionales Fuerzas Armadas	59	32	13	14	59	32	13	14
9. Estudiantes	110	97	8	5	110	97	8	5
10. Labores de su hogar	3	2	0	1	3	2	0	1
12. Personas no clasific. actividad.	38	23	8	7	38	23	8	7
13. No consta	201	159	39	3	201	159	39	3

ESPOSOS QUE RESIDIAN ANTES DEL MATRIMONIO EN LA COMUNIDAD DE MADRID CLASIFICADOS POR ESTADO CIVIL Y RELACION ENTRE LUGAR DE RESIDENCIA DEL ESPOSO Y DEL MATRIMONIO SEGUN EDAD Y PROFESION U OCUPACION PRINCIPAL

	TODOS LOS ESTADOS CIVILES				SOLTEROS			
	TOTAL	COMUNIDAD DE MADRID		Cambia de Comunidad Autónoma	TOTAL	COMUNIDAD DE MADRID		Cambia de Comunidad Autónoma
		No cambia de municipio	Cambia de municipio			No cambia de municipio	Cambia de municipio	

EDAD Y PROFESION U OCUPACION PRINCIPAL

TOTAL	7203	5399	1638	166	6736	4987	1594	155
1. Profesionales, técnicos/similares	994	703	261	30	880	606	246	28
2. Directivos y gerentes	72	51	17	4	61	43	15	3
3. Personal administrativo	816	632	165	19	751	573	161	17
4. Comerciantes y vendedores	854	624	214	16	801	579	207	15
5. Personal de los servicios	724	570	144	10	698	544	144	10
6. Agricultores, ganaderos	50	43	6	1	48	41	6	1
7. Trabajadores de producción	2768	2085	636	47	2631	1964	623	44
8. Profesionales Fuerzas Armadas	180	128	32	20	155	107	30	18
9. Estudiantes	80	55	18	7	80	55	18	7
11. Jubilados, rentistas, pensionistas	28	25	3	0	5	3	2	0
12. Personas no clasific. actividad.	56	40	13	3	56	40	13	3
13. No consta	581	443	129	9	570	432	129	9

MENOR DE 25 AÑOS DE EDAD

TOTAL	2268	1668	534	66	2267	1668	534	65
1. Profesionales, técnicos/similares	110	73	30	7	110	73	30	7
2. Directivos y gerentes	7	3	3	1	7	3	3	1
3. Personal administrativo	195	146	43	6	195	146	43	6
4. Comerciantes y vendedores	286	203	79	4	286	203	79	4
5. Personal de los servicios	253	190	60	3	253	190	60	3
6. Agricultores, ganaderos	13	12	1	0	13	12	1	0
7. Trabajadores de producción	1046	778	247	21	1046	778	247	21
8. Profesionales Fuerzas Armadas	67	45	10	12	66	45	10	11
9. Estudiantes	37	28	6	3	37	28	6	3
12. Personas no clasific. actividad.	16	12	1	3	16	12	1	3
13. No consta	238	178	54	6	238	178	54	6

ESPOSOS QUE RESIDIAN ANTES DEL MATRIMONIO EN LA COMUNIDAD DE MADRID CLASIFICADOS POR ESTADO CIVIL Y RELACION ENTRE LUGAR DE RESIDENCIA DEL ESPOSO Y DEL MATRIMONIO SEGUN EDAD Y PROFESION U OCUPACION PRINCIPAL

	TODOS LOS ESTADOS CIVILES				SOLTEROS			
	TOTAL	COMUNIDAD DE MADRID		Cambia de Comunidad Autónoma	TOTAL	COMUNIDAD DE MADRID		Cambia de Comunidad Autónoma
		No cambia de municipio	Cambia de municipio			No cambia de municipio	Cambia de municipio	

EDAD Y PROFESION U OCUPACION PRINCIPAL

TOTAL	2023	1517	429	77	1923	1431	417	75
1. Profesionales, técnicos/similares	283	209	65	9	255	186	61	8
2. Directivos y gerentes	22	18	3	1	20	16	3	1
3. Personal administrativo	208	147	47	14	198	142	42	14
4. Comerciantes y vendedores	198	156	37	5	181	140	36	5
5. Personal de los servicios	168	124	42	2	162	118	42	2
6. Agricultores, ganaderos	63	57	5	1	60	55	4	1
7. Trabajadores de producción	860	652	179	29	837	631	178	28
8. Profesionales Fuerzas Armadas	43	31	4	8	41	29	4	8
9. Estudiantes	23	18	4	1	23	18	4	1
10. Labores de su hogar	2	0	1	1	2	0	1	1
11. Jubilados, rentistas, pensionistas	7	7	0	0	3	3	0	0
12. Personas no clasific. actividad.	15	11	2	2	14	10	2	2
13. No consta	131	87	40	4	127	83	40	4

MENOR DE 25 AÑOS DE EDAD

TOTAL	574	425	124	25	574	425	124	25
1. Profesionales, técnicos/similares	23	19	3	1	23	19	3	1
2. Directivos y gerentes	6	4	2	0	6	4	2	0
3. Personal administrativo	50	35	11	4	50	35	11	4
4. Comerciantes y vendedores	48	36	11	1	48	36	11	1
5. Personal de los servicios	40	27	13	0	40	27	13	0
6. Agricultores, ganaderos	22	20	2	0	22	20	2	0
7. Trabajadores de producción	307	235	61	11	307	235	61	11
8. Profesionales Fuerzas Armadas	21	13	3	5	21	13	3	5
9. Estudiantes	11	6	4	1	11	6	4	1
12. Personas no clasific. actividad.	1	1	0	0	1	1	0	0
13. No consta	45	29	14	2	45	29	14	2

ESPOSAS QUE RESIDIAN ANTES DEL MATRIMONIO EN LA COMUNIDAD DE MADRID CLASIFICADAS POR EDAD SEGUN ESTADO CIVIL Y LUGAR DE RESIDENCIA

	TOTAL	GRUPOS DE EDAD												
		Menos de 15	15 - 19	20 - 24	25 - 29	30 - 34	35 - 39	40 - 44	45 - 49	50 - 54	55 - 59	60 - 64	65 y más	
ESTADO CIVIL Y LUGAR DE RESIDENCIA														
A) TODOS LOS ESTADOS CIVILES														
TOTAL	27971	1	1306	9895	11811	2966	917	409	233	148	107	70	108	
MUNICIPIOS														
Ajalvir	11	0	0	4	7	0	0	0	0	0	0	0	0	
Alameda del Valle	1	0	0	1	0	0	0	0	0	0	0	0	0	
Alamo (El)	9	0	1	3	4	0	0	0	1	0	0	0	0	
Alcalá de Henares	879	0	89	418	288	50	19	5	6	2	0	0	2	
Alcobendas	397	0	23	165	158	29	8	7	6	0	1	0	0	
Alcorcón	648	0	41	298	227	49	13	9	4	2	1	1	3	
Aldea del Fresno	6	0	0	3	2	0	0	0	0	1	0	0	0	
Algete	61	0	5	21	21	10	3	0	0	0	1	0	0	
Alpedrete	30	0	3	11	9	2	3	2	0	0	0	0	0	
Anchuelo	2	0	0	1	1	0	0	0	0	0	0	0	0	
Aranjuez	214	0	21	101	85	5	1	1	0	0	0	0	0	
Arganda del Rey	155	0	16	74	44	10	6	1	1	1	0	1	1	
Arroyomolinos	6	0	0	4	1	0	0	0	1	0	0	0	0	
Becerril de la Sierra	13	0	3	2	4	3	1	0	0	0	0	0	0	
Belmonte del Tajo	6	0	2	1	2	1	0	0	0	0	0	0	0	
Berruete (El)	1	0	0	0	1	0	0	0	0	0	0	0	0	
Boadilla del Monte	68	0	5	16	29	9	2	4	2	1	0	0	0	
Boalo (El)	11	0	0	4	4	3	0	0	0	0	0	0	0	
Braojos	1	0	0	0	1	0	0	0	0	0	0	0	0	
Brea de Tajo	3	0	0	0	1	2	0	0	0	0	0	0	0	
Brunete	21	0	2	7	9	1	2	0	0	0	0	0	0	
Buitrago del Lozoya	3	0	0	1	2	0	0	0	0	0	0	0	0	
Bustarviejo	6	0	1	3	2	0	0	0	0	0	0	0	0	
Cabanillas de la Sierra	1	0	0	0	1	0	0	0	0	0	0	0	0	
Cabrera (La)	2	0	0	0	0	1	1	0	0	0	0	0	0	
Cadalso de los Vidrios	15	0	2	10	3	0	0	0	0	0	0	0	0	
Camarma de Esteruelas	11	0	0	4	4	2	1	0	0	0	0	0	0	
Campo Real	6	0	2	2	2	0	0	0	0	0	0	0	0	
Canencia	2	0	0	0	1	0	1	0	0	0	0	0	0	
Carabaña	8	0	0	3	5	0	0	0	0	0	0	0	0	
Casarrubuelos	1	0	0	0	1	0	0	0	0	0	0	0	0	
Cenicientos	12	0	0	5	6	1	0	0	0	0	0	0	0	
Cercedilla	36	0	3	12	20	0	1	0	0	0	0	0	0	
Ciempozuelos	54	0	3	28	20	3	0	0	0	0	0	0	0	
Cobaña	3	0	2	1	0	0	0	0	0	0	0	0	0	
Colmenar de Oreja	31	0	1	19	9	2	0	0	0	0	0	0	0	
Colmenar del Arroyo	3	0	0	0	3	0	0	0	0	0	0	0	0	
Colmenarejo	10	0	0	6	4	0	0	0	0	0	0	0	0	
Colmenar Viejo	173	0	6	74	65	17	6	2	1	0	0	1	1	
Collado Villalba	133	0	15	47	51	9	5	2	0	0	3	0	1	
Collado-Mediano	15	0	1	8	4	0	1	0	0	0	0	0	1	
Coslada	258	0	22	106	95	18	9	5	2	0	0	1	0	
Cubas	5	0	0	2	2	1	0	0	0	0	0	0	0	
Chapinería	4	0	0	2	1	1	0	0	0	0	0	0	0	
Chinchón	28	0	1	16	10	1	0	0	0	0	0	0	0	
Daganzo de Arriba	6	0	1	2	3	0	0	0	0	0	0	0	0	
Escorial (El)	41	0	3	15	18	3	0	2	0	0	0	0	0	
Estremera	9	0	0	7	2	0	0	0	0	0	0	0	0	
Fresnedillas	1	0	0	0	0	1	0	0	0	0	0	0	0	
Fresno de Torote	1	0	0	1	0	0	0	0	0	0	0	0	0	
Fuenlabrada	501	0	47	257	127	45	7	8	5	1	0	2	2	
Fuente el Saz de Jarama	14	0	2	5	4	0	2	0	0	0	1	0	0	
Fuentidueña de Tajo	6	0	1	3	0	2	0	0	0	0	0	0	0	
Galapagar	57	0	4	21	22	6	2	1	0	0	1	0	0	
Getafe	720	0	57	370	235	42	9	4	1	1	1	0	0	

ESPOSAS QUE RESIDIAN ANTES DEL MATRIMONIO EN LA COMUNIDAD DE MADRID CLASIFICADAS POR EDAD SEGUN ESTADO CIVIL Y LUGAR DE RESIDENCIA

	TOTAL	GRUPOS DE EDAD												
		Menos de 15	15 - 19	20 - 24	25 - 29	30 - 34	35 - 39	40 - 44	45 - 49	50 - 54	55 - 59	60 - 64	65 y más	
ESTADO CIVIL Y LUGAR DE RESIDENCIA														
A) TODOS LOS ESTADOS CIVILES														
TOTAL	27971	1	1306	9895	11811	2966	917	409	233	148	107	70	108	
MUNICIPIOS														
Griñón	11	0	0	2	6	2	1	0	0	0	0	0	0	
Guadalix de la Sierra	6	0	0	3	2	1	0	0	0	0	0	0	0	
Guadarrama	41	0	4	20	13	2	0	1	1	0	0	0	0	
Horcajuelo de la Sierra	2	0	0	0	2	0	0	0	0	0	0	0	0	
Hoyo de Manzanares	11	1	0	4	5	1	0	0	0	0	0	0	0	
Humanes de Madrid	36	0	4	19	9	2	1	0	1	0	0	0	0	
Leganés	824	0	58	434	276	31	12	5	1	4	2	0	1	
Loeches	14	0	2	8	3	1	0	0	0	0	0	0	0	
Lozoya	1	0	0	0	1	0	0	0	0	0	0	0	0	
Lozoyuela-Navas-Sieteiglesias	4	0	0	3	1	0	0	0	0	0	0	0	0	
Madarcos	5	0	0	0	5	0	0	0	0	0	0	0	0	
Madrid	18848	0	566	5705	8703	2337	703	296	176	124	87	60	91	
Majadahonda	120	0	3	36	45	16	11	6	2	0	1	0	0	
Manzanares el Real	13	0	2	5	1	4	0	0	0	1	0	0	0	
Meco	28	0	4	15	7	2	0	0	0	0	0	0	0	
Mejorada del Campo	52	0	7	25	13	4	1	0	0	0	0	0	2	
Miraflores de la Sierra	20	0	1	8	8	1	1	0	1	0	0	0	0	
Molar (El)	21	0	3	9	6	2	0	1	0	0	0	0	0	
Molinos (Los)	13	0	2	5	5	1	0	0	0	0	0	0	0	
Montejo de la Sierra	1	0	0	0	1	0	0	0	0	0	0	0	0	
Moraleja de Enmedio	14	0	0	8	5	1	0	0	0	0	0	0	0	
Moralzarzal	11	0	1	5	4	0	1	0	0	0	0	0	0	
Morata de Tajuña	30	0	4	14	9	2	1	0	0	0	0	0	0	
Móstoles	736	0	58	361	220	49	23	13	7	1	1	0	3	
Navacerrada	5	0	0	3	2	0	0	0	0	0	0	0	0	
Navalagamella	1	0	0	0	1	0	0	0	0	0	0	0	0	
Navalcarnero	50	0	5	25	18	2	0	0	0	0	0	0	0	
Navas del Rey	6	0	1	1	3	1	0	0	0	0	0	0	0	
Nuevo Baztán	5	0	0	2	2	1	0	0	0	0	0	0	0	
Ojmeda de las Fuentes	2	0	0	1	0	1	0	0	0	0	0	0	0	
Orusco	2	0	0	0	0	2	0	0	0	0	0	0	0	
Paracuellos de Jarama	21	0	3	7	8	1	1	1	0	0	0	0	0	
Parla	324	0	45	180	69	14	3	6	2	2	2	1	0	
Patones	1	0	0	1	0	0	0	0	0	0	0	0	0	
Pedrezuela	5	0	1	1	1	2	0	0	0	0	0	0	0	
Pelayos de la Presa	1	0	0	0	1	0	0	0	0	0	0	0	0	
Perales de Tajuña	7	0	1	6	0	0	0	0	0	0	0	0	0	
Pezuela de las Torres	1	0	0	0	1	0	0	0	0	0	0	0	0	
Pinto	132	0	10	66	47	3	3	1	0	1	1	0	0	
Pozuelo de Alarcón	199	0	2	65	99	19	7	5	1	0	1	0	0	
Puentes Viejas	1	0	0	0	1	0	0	0	0	0	0	0	0	
Quijorna	2	0	0	0	2	0	0	0	0	0	0	0	0	
Rascafría	6	0	0	1	5	0	0	0	0	0	0	0	0	
Redueña	1	0	0	0	1	0	0	0	0	0	0	0	0	
Ribatejada	1	0	0	0	0	0	1	0	0	0	0	0	0	
Rivas-Vaciamadrid	44	0	0	14	21	5	4	0	0	0	0	0	0	
Robledo de Chavela	9	0	1	4	4	0	0	0	0	0	0	0	0	
Robregordo	1	0	0	0	1	0	0	0	0	0	0	0	0	
Rozas de Madrid (Las)	154	0	6	45	64	20	8	6	2	3	0	0	0	
Rozas de Puerto Real	2	0	0	1	1	0	0	0	0	0	0	0	0	
San Agustín de Guadalix	8	0	0	3	4	0	1	0	0	0	0	0	0	
San Fernando de Henares	124	0	12	59	39	7	3	2	1	0	0	1	0	
San Lorenzo del Escorial	52	0	5	11	22	9	4	1	0	0	0	0	0	
San Martín de la Vega	36	0	0	23	9	2	1	1	0	0	0	0	0	
San Martín de Valdeiglesias	30	0	1	15	11	2	0	0	0	1	0	0	0	

ESPOSAS QUE RESIDIAN ANTES DEL MATRIMONIO EN LA COMUNIDAD DE MADRID CLASIFICADAS POR EDAD SEGUN ESTADO CIVIL Y LUGAR DE RESIDENCIA

	TOTAL	GRUPOS DE EDAD											
		Menos de 15	15 - 19	20 - 24	25 - 29	30 - 34	35 - 39	40 - 44	45 - 49	50 - 54	55 - 59	60 - 64	65 y más

ESTADO CIVIL Y LUGAR DE RESIDENCIA

A) TODOS LOS ESTADOS CIVILES

TOTAL	27971	1	1306	9895	11811	2966	917	409	233	148	107	70	108
-------	-------	---	------	------	-------	------	-----	-----	-----	-----	-----	----	-----

MUNICIPIOS

San Sebastián de los Reyes	249	0	28	112	81	14	7	4	2	1	0	0	0
Santa María de la Alameda	7	0	0	2	4	1	0	0	0	0	0	0	0
Santorcaz	6	0	0	0	4	1	1	0	0	0	0	0	0
Santos de la Humosa (Los)	3	0	1	1	1	0	0	0	0	0	0	0	0
Sevilla la Nueva	5	0	0	2	2	0	0	0	0	0	0	1	0
Soto del Real	13	0	0	5	6	1	1	0	0	0	0	0	0
Talamanca de Jarama	4	0	0	3	1	0	0	0	0	0	0	0	0
Tielmes	9	0	1	6	1	1	0	0	0	0	0	0	0
Titulcia	6	0	1	1	3	0	1	0	0	0	0	0	0
Torrejón de Ardoz	440	0	34	211	152	29	4	4	4	0	2	0	0
Torrejón de la Calzada	3	0	0	1	2	0	0	0	0	0	0	0	0
Torrejón de Velasco	2	0	2	0	0	0	0	0	0	0	0	0	0
Torrelaguna	3	0	0	0	2	0	1	0	0	0	0	0	0
Torrelodones	43	0	3	10	19	8	2	1	0	0	0	0	0
Torres de la Alameda	18	0	1	10	7	0	0	0	0	0	0	0	0
Valdaracete	6	0	0	3	2	1	0	0	0	0	0	0	0
Valdeavero	3	0	1	0	2	0	0	0	0	0	0	0	0
Valdelaguna	2	0	0	0	1	1	0	0	0	0	0	0	0
Valdemanco	1	0	0	0	0	0	0	1	0	0	0	0	0
Valdemaqueda	6	0	1	3	2	0	0	0	0	0	0	0	0
Valdemorillo	18	0	4	6	5	3	0	0	0	0	0	0	0
Valdemoro	87	0	13	39	27	5	2	0	0	0	0	1	0
Valdeolmos	4	0	1	2	0	0	1	0	0	0	0	0	0
Valdepiélagos	3	0	0	1	2	0	0	0	0	0	0	0	0
Valdetorres de Jarama	9	0	2	1	5	1	0	0	0	0	0	0	0
Valdilecha	6	0	1	5	0	0	0	0	0	0	0	0	0
Velilla de San Antonio	11	0	1	5	4	1	0	0	0	0	0	0	0
Vellón (El)	8	0	0	5	2	1	0	0	0	0	0	0	0
Villaconejos	16	0	0	6	10	0	0	0	0	0	0	0	0
Villa del Prado	18	0	5	5	6	1	1	0	0	0	0	0	0
Villalbilla	13	0	1	5	7	0	0	0	0	0	0	0	0
Villamanrique de Tajo	2	0	0	1	1	0	0	0	0	0	0	0	0
Villamanta	5	0	1	2	2	0	0	0	0	0	0	0	0
Villamantilla	1	0	0	0	0	1	0	0	0	0	0	0	0
Villanueva de la Cañada	24	0	2	10	5	4	1	0	1	1	0	0	0
Villanueva de Perales	2	0	0	1	1	0	0	0	0	0	0	0	0
Villanueva del Pardillo	10	0	1	5	4	0	0	0	0	0	0	0	0
Villar del Olmo	1	0	0	0	1	0	0	0	0	0	0	0	0
Villarejo de Salvanes	25	0	2	15	5	2	0	0	0	0	1	0	0
Villaviciosa de Odón	54	0	2	18	21	10	1	1	1	0	0	0	0
Villavieja de Lozoya	4	0	0	3	0	1	0	0	0	0	0	0	0
Zarzalejo	7	0	0	3	4	0	0	0	0	0	0	0	0

ESPOSAS QUE RESIDIAN ANTES DEL MATRIMONIO EN LA COMUNIDAD DE MADRID CLASIFICADAS POR EDAD SEGUN ESTADO CIVIL Y LUGAR DE RESIDENCIA

	TOTAL	GRUPOS DE EDAD											
		Menos de 15	15 - 19	20 - 24	25 - 29	30 - 34	35 - 39	40 - 44	45 - 49	50 - 54	55 - 59	60 - 64	65 y más
ESTADO CIVIL Y LUGAR DE RESIDENCIA													
A) TODOS LOS ESTADOS CIVILES													
TOTAL	27971	1	1306	9895	11811	2966	917	409	233	148	107	70	108
ESTRATOS DE POBLACION													
Menos de 101	7	0	0	0	7	0	0	0	0	0	0	0	0
De 101 a 500	49	0	2	17	22	4	2	1	1	0	0	0	0
De 501 a 1.000	113	0	7	39	45	16	4	0	0	1	0	1	0
De 1.001 a 2.000	350	0	33	150	127	26	10	0	1	1	1	0	1
De 2.001 a 5.000	387	1	40	166	138	23	11	4	2	1	1	0	0
De 5.001 a 10.000	644	0	42	247	242	72	20	12	5	2	2	0	0
De 10.001 a 20.000	193	0	23	92	60	12	3	0	0	0	0	1	2
De 20.001 a 50.000	1404	0	91	567	539	106	50	26	8	5	6	3	3
De 50.001 a 100.000	1668	0	152	774	555	104	31	26	16	3	5	2	0
De 100.001 a 200.000	4308	0	350	2138	1373	266	83	44	24	11	5	3	11
Mas de 200.000	18848	0	566	5705	8703	2337	703	296	176	124	87	60	91
AMBITOS GEOGRAFICOS													
Area Metropolitana	26031	0	1130	9069	11104	2824	867	394	227	144	100	67	105
Madrid	18848	0	566	5705	8703	2337	703	296	176	124	87	60	91
Corona Metropolitana	7183	0	564	3364	2401	487	164	98	51	20	13	7	14
Norte	819	0	57	351	304	60	21	13	9	1	1	1	1
Sur	3885	0	316	1966	1201	233	70	46	20	12	8	4	9
Este	1829	0	168	845	620	115	41	17	13	2	2	2	4
Oeste	650	0	23	202	276	79	32	22	9	5	2	0	0
Resto Municipios	1940	1	176	826	707	142	50	15	6	4	7	3	3

ESPOSAS QUE RESIDIAN ANTES DEL MATRIMONIO EN LA COMUNIDAD DE MADRID CLASIFICADAS POR EDAD SEGUN ESTADO CIVIL Y LUGAR DE RESIDENCIA

	TOTAL	GRUPOS DE EDAD											
		Menos de 15	15 - 19	20 - 24	25 - 29	30 - 34	35 - 39	40 - 44	45 - 49	50 - 54	55 - 59	60 - 64	65 y más
ESTADO CIVIL Y LUGAR DE RESIDENCIA													
A) TODOS LOS ESTADOS CIVILES													
TOTAL	27971	1	1306	9895	11811	2966	917	409	233	148	107	70	108
AREAS Y DISTRITOS DE SALUD													
Area 1 -Sur-Este	3720	0	180	1358	1610	356	92	47	23	16	14	8	16
Arganda	346	0	32	165	101	31	11	1	1	1	1	1	1
Moratalaz	918	0	32	303	450	87	22	12	2	3	4	0	3
Retiro	730	0	11	164	368	117	30	18	10	5	3	2	2
Vallecas	1726	0	105	726	691	121	29	16	10	7	6	5	10
Area 2 -Centro-Norte	2702	0	65	690	1260	400	133	64	40	16	10	6	18
Coslada	445	0	42	195	151	30	13	7	3	0	0	2	2
Salamanca	1137	0	11	265	547	182	63	27	18	9	6	0	9
Chamartín	1120	0	12	230	562	188	57	30	19	7	4	4	7
Area 3 -Este	1404	0	131	665	474	84	25	9	10	2	2	0	2
Alcalá Henares	964	0	97	454	322	55	21	5	6	2	0	0	2
Torrejón Ardoz	440	0	34	211	152	29	4	4	4	0	2	0	0
Area 4 -Noreste	3116	0	95	1038	1381	388	105	38	17	23	13	10	8
Ciudad Lineal	1414	0	33	424	635	208	57	19	10	11	6	6	5
San Blas	785	0	30	288	353	85	12	6	1	5	1	2	2
Hortaleza	917	0	32	326	393	95	36	13	6	7	6	2	1
Area 5 -Norte	3146	0	139	989	1411	360	123	44	34	10	15	7	14
Alcobendas	880	0	72	359	333	63	27	14	8	1	3	0	0
Colmenar Viejo	230	0	9	96	84	26	8	2	2	1	0	1	1
Tetuán	1035	0	22	231	504	170	54	15	13	3	11	3	9
Fuencarral	1001	0	36	303	490	101	34	13	11	5	1	3	4
Area 6 -Oeste	1855	1	82	558	833	213	82	41	13	13	9	3	7
Majadahonda	598	0	21	184	257	69	31	21	8	5	2	0	0
Collado Villalba	560	1	53	198	222	49	20	10	1	0	4	0	2
Moncloa	697	0	8	176	354	95	31	10	4	8	3	3	5
Area 7 -Centro-Oeste	3654	0	80	969	1704	515	170	83	44	31	20	17	21
Centro	986	0	27	235	422	163	66	30	14	9	8	7	5
Chamberí	1144	0	17	207	574	190	69	34	18	11	10	5	9
Latina	1524	0	36	527	708	162	35	19	12	11	2	5	7
Area 8 -Sur.Oeste I	1607	0	117	752	532	117	38	23	13	5	2	2	6
Móstoles	790	0	60	379	241	59	24	14	8	1	1	0	3
Alcorcón	648	0	41	298	227	49	13	9	4	2	1	1	3
Navalcarnero	169	0	16	75	64	9	1	0	1	2	0	1	0
Area 9 -Sur.Oeste II	1325	0	105	691	403	76	19	13	6	5	2	2	3
Leganés	824	0	58	434	276	31	12	5	1	4	2	0	1
Fuenlabrada	501	0	47	257	127	45	7	8	5	1	0	2	2
Area 10 -Sur I	1254	0	118	652	377	65	17	11	5	4	4	1	0

ESPOSAS QUE RESIDIAN ANTES DEL MATRIMONIO EN LA COMUNIDAD DE MADRID CLASIFICADAS POR EDAD SEGUN ESTADO CIVIL Y LUGAR DE RESIDENCIA

	TOTAL	GRUPOS DE EDAD											
		Menos de 15	15 - 19	20 - 24	25 - 29	30 - 34	35 - 39	40 - 44	45 - 49	50 - 54	55 - 59	60 - 64	65 y más
ESTADO CIVIL Y LUGAR DE RESIDENCIA													
A) TODOS LOS ESTADOS CIVILES													
TOTAL	27971	1	1306	9895	11811	2966	917	409	233	148	107	70	108
ÁREAS Y DISTRITOS DE SALUD													
Parla	534	0	61	282	142	23	8	7	4	3	3	1	0
Getafe	720	0	57	370	235	42	9	4	1	1	1	0	0
Area 11 -Sur II	4188	0	194	1533	1826	392	113	36	28	23	16	14	13
Aranjuez	474	0	40	233	174	19	5	2	0	0	0	1	0
Arganzuela	667	0	19	174	295	99	39	11	8	7	5	5	5
Villaverde	829	0	33	357	361	58	9	3	2	1	2	2	1
Carabanchel	1402	0	48	479	644	148	35	13	14	7	5	3	6
Usera	816	0	54	290	352	68	25	7	4	8	4	3	1
DISTRITOS Y BARRIOS DEL MUNICIPIO DE MADRID													
TOTAL	18848	0	566	5705	8703	2337	703	296	176	124	87	60	91
Centro	986	0	27	235	422	163	66	30	14	9	8	7	5
Palacio	158	0	4	34	74	29	7	3	3	1	2	1	0
Embajadores	275	0	10	75	115	42	13	8	1	2	3	3	3
Cortes	96	0	1	26	36	18	9	2	1	0	2	0	1
Justicia	134	0	5	26	58	25	11	2	4	2	0	1	0
Universidad	263	0	7	61	107	43	22	12	4	3	1	2	1
Sol	60	0	0	13	32	6	4	3	1	1	0	0	0
Arganzuela	667	0	19	174	295	99	39	11	8	7	5	5	5
Imperial	119	0	2	31	56	18	9	1	1	0	1	0	0
Acacias	148	0	3	40	67	20	7	4	4	2	0	1	0
Chopera	129	0	1	39	55	19	4	3	0	1	2	1	4
Legazpi	15	0	2	6	5	0	1	0	0	1	0	0	0
Delicias	112	0	4	22	56	18	4	1	1	2	1	2	1
Palos de Moguer	142	0	6	35	56	24	14	2	2	1	1	1	0
Atocha	2	0	1	1	0	0	0	0	0	0	0	0	0
Retiro	730	0	11	164	368	117	30	18	10	5	3	2	2
Pacifico	198	0	4	39	97	37	8	7	2	1	1	1	1
Adelfas	68	0	1	20	35	8	3	1	0	0	0	0	0
Estrella	137	0	3	36	75	17	3	1	1	0	1	0	0
Ibiza	148	0	3	27	74	26	7	5	3	1	1	0	1
Jerónimos	70	0	0	18	32	12	4	2	1	1	0	0	0
Niño Jesús	109	0	0	24	55	17	5	2	3	2	0	1	0
Salamanca	1137	0	11	265	547	182	63	27	18	9	6	0	9
Recoletos	105	0	1	23	57	15	6	2	0	0	0	0	1
Goya	251	0	2	63	118	36	13	6	5	2	4	0	2
Fuente del Berro	158	0	3	46	66	30	4	5	1	1	1	0	1
Guindalera	348	0	3	76	175	58	19	7	6	2	0	0	2
Lista	147	0	1	32	66	22	10	2	6	4	1	0	3
Castellana	128	0	1	25	65	21	11	5	0	0	0	0	0
Chamartín	1120	0	12	230	562	188	57	30	19	7	4	4	7

ESPOSAS QUE RESIDIAN ANTES DEL MATRIMONIO EN LA COMUNIDAD DE MADRID CLASIFICADAS POR EDAD SEGUN ESTADO CIVIL Y LUGAR DE RESIDENCIA

	TOTAL	GRUPOS DE EDAD											
		Menos de 15	15 - 19	20 - 24	25 - 29	30 - 34	35 - 39	40 - 44	45 - 49	50 - 54	55 - 59	60 - 64	65 y más
ESTADO CIVIL Y LUGAR DE RESIDENCIA													
A) TODOS LOS ESTADOS CIVILES													
TOTAL	27971	1	1306	9895	11811	2966	917	409	233	148	107	70	108
DISTRITOS Y BARRIOS DEL MUNICIPIO DE MADRID													
El Viso	125	0	1	25	60	21	8	5	3	1	1	0	0
Prosperidad	248	0	5	47	116	50	17	5	3	1	1	1	2
Ciudad Jardín	131	0	1	30	59	19	6	4	5	2	1	2	2
Hispanoamérica	278	0	3	49	157	46	8	7	4	0	1	1	2
Nueva España	219	0	2	55	113	29	10	5	3	1	0	0	1
Castilla	119	0	0	24	57	23	8	4	1	2	0	0	0
Tetuán	1035	0	22	231	504	170	54	15	13	3	11	3	9
Bellas Vistas	159	0	1	30	78	27	12	3	2	1	2	1	2
Cuatro Caminos	312	0	2	58	160	62	16	3	3	2	4	1	1
Castillejos	166	0	4	23	83	29	12	7	6	0	2	0	0
Almenara	138	0	6	45	68	17	0	0	1	0	0	0	1
Valdeacederas	124	0	7	36	49	19	6	0	1	0	3	0	3
Berruguete	136	0	2	39	66	16	8	2	0	0	0	1	2
Chamberí	1144	0	17	207	574	190	69	34	18	11	10	5	9
Gaztambide	186	0	7	32	88	37	9	5	3	1	0	2	2
Arapiles	205	0	4	39	92	36	11	9	5	2	2	1	4
Trafalgar	184	0	0	38	88	26	11	7	5	3	3	2	1
Almagro	144	0	2	18	89	19	9	3	1	1	2	0	0
Rios Rosas	232	0	3	41	110	42	19	7	4	3	2	0	1
Vallehermoso	193	0	1	39	107	30	10	3	0	1	1	0	1
Fuencarral-El Pardo	1001	0	36	303	490	101	34	13	11	5	1	3	4
El Pardo	31	0	1	9	18	3	0	0	0	0	0	0	0
Fuente Arreyña	37	0	0	9	22	2	3	0	1	0	0	0	0
Paña Grande	194	0	7	75	76	22	6	4	0	2	0	0	2
El Pilar	334	0	9	102	169	26	13	5	5	1	1	2	1
La Paz	149	0	5	37	76	19	7	3	2	0	0	0	0
Valverde	199	0	11	50	102	25	4	0	3	2	0	1	1
Mirasierra	56	0	3	20	27	4	1	1	0	0	0	0	0
El Goloso	1	0	0	1	0	0	0	0	0	0	0	0	0
Moncloa-Aravaca	697	0	8	176	354	95	31	10	4	8	3	3	5
Casa de Campo	100	0	2	14	63	10	3	1	1	2	1	1	2
Argüelles	206	0	1	44	105	34	11	3	1	5	0	1	1
Ciudad Universitaria	101	0	1	20	57	11	8	1	1	1	0	0	1
Valdezarza	189	0	3	69	81	24	6	3	0	0	1	1	1
Valdemarín	8	0	0	4	2	1	0	0	1	0	0	0	0
El Plantío	19	0	0	8	8	2	0	1	0	0	0	0	0
Aravaca	74	0	1	17	38	13	3	1	0	0	1	0	0
Latina	1524	0	36	527	708	162	35	19	12	11	2	5	7
Los Cármenes	78	0	3	27	37	6	1	1	1	0	1	0	1
Puerta del Ángel	302	0	3	84	151	40	7	8	4	1	0	2	2
Lucero	260	0	8	86	127	25	7	1	1	1	0	2	2
Aluche	398	0	10	147	173	43	10	5	4	4	1	0	1
Campamento	123	0	1	47	56	17	1	1	0	0	0	0	0
Las Aguilas	363	0	11	136	164	31	9	3	2	5	0	1	1

ESPOSAS QUE RESIDIAN ANTES DEL MATRIMONIO EN LA COMUNIDAD DE MADRID CLASIFICADAS POR EDAD SEGUN ESTADO CIVIL Y LUGAR DE RESIDENCIA

	TOTAL	GRUPOS DE EDAD											
		Menos de 15	15 - 19	20 - 24	25 - 29	30 - 34	35 - 39	40 - 44	45 - 49	50 - 54	55 - 59	60 - 64	65 y más
ESTADO CIVIL Y LUGAR DE RESIDENCIA													
A) TODOS LOS ESTADOS CIVILES													
TOTAL	27971	1	1306	9895	11811	2966	917	409	233	148	107	70	108
DISTRITOS Y BARRIOS DEL MUNICIPIO DE MADRID													
Carabanchel	1402	0	48	479	644	148	35	13	14	7	5	3	6
Comillas	167	0	5	43	73	24	12	2	5	0	1	1	1
Opañel	225	0	6	61	126	22	4	2	0	0	1	2	1
San Isidro	223	0	8	84	95	26	2	4	1	3	0	0	0
Vista Alegre	282	0	7	91	139	38	3	0	2	1	1	0	0
Puerta Bonita	216	0	9	86	88	18	9	1	2	2	0	0	1
Buenavista	127	0	5	49	59	7	1	3	0	1	1	0	1
Abrantes	162	0	8	65	64	13	4	1	4	0	1	0	2
Usera	816	0	54	290	352	68	25	7	4	8	4	3	1
Orcasitas	177	0	18	66	74	11	4	0	2	1	1	0	0
Orcasur	66	0	12	31	14	6	0	0	1	1	0	0	1
San Fermín	81	0	6	38	32	4	1	0	0	0	0	0	0
Almendrales	136	0	5	33	74	12	5	4	0	2	1	0	0
Moscardó	151	0	5	43	70	17	9	1	1	1	1	3	0
Zofío	100	0	4	44	40	7	2	2	0	1	0	0	0
Pradolongo	105	0	4	35	48	11	4	0	0	2	1	0	0
Puente de Vallecas	1449	0	92	601	590	101	23	12	8	3	6	5	8
Entrevías	279	0	25	136	87	19	3	3	3	0	2	0	1
San Diego	245	0	9	102	103	20	2	1	3	0	1	3	1
Palomeras Bajas	182	0	11	61	81	23	3	2	0	0	0	1	0
Palomeras Sureste	263	0	23	120	102	9	3	2	2	0	0	0	2
Portazgo	191	0	9	76	90	9	5	1	0	0	0	0	1
Numancia	289	0	15	106	127	21	7	3	0	3	3	1	3
Moratalaz	666	0	21	193	345	72	17	9	1	2	3	0	3
Pavones	65	0	4	29	30	2	0	0	0	0	0	0	0
Horcajo	1	0	0	0	1	0	0	0	0	0	0	0	0
Marroquina	143	0	4	28	75	25	4	4	0	1	1	0	1
Media Legua	113	0	3	27	60	14	5	2	0	1	0	0	1
Fontarrón	189	0	6	52	104	17	5	3	0	0	2	0	0
Vinateros	155	0	4	57	75	14	3	0	1	0	0	0	1
Ciudad Lineal	1414	0	33	424	635	208	57	19	10	11	6	6	5
Ventas	361	0	7	118	171	42	7	3	1	5	4	1	2
Pueblo Nuevo	368	0	14	125	156	48	16	3	2	0	0	3	1
Quintana	168	0	2	33	78	35	12	3	1	1	1	0	2
Concepción	172	0	4	40	84	33	4	2	2	1	1	1	0
San Pascual	116	0	3	35	43	21	9	3	1	0	0	1	0
San Juan Bautista	62	0	0	20	29	7	3	1	1	1	0	0	0
Colina	42	0	1	9	22	4	3	0	2	1	0	0	0
Atalaya	9	0	0	2	5	1	1	0	0	0	0	0	0
Costillares	116	0	2	42	47	17	2	4	0	2	0	0	0
Hortaleza	746	0	27	265	315	84	26	11	4	7	5	2	0
Palomas	17	0	1	6	7	2	1	0	0	0	0	0	0
Piovera	33	0	1	8	12	9	1	1	0	1	0	0	0

ESPOSAS QUE RESIDIAN ANTES DEL MATRIMONIO EN LA COMUNIDAD DE MADRID CLASIFICADAS POR EDAD SEGUN ESTADO CIVIL Y LUGAR DE RESIDENCIA

	TOTAL	GRUPOS DE EDAD											
		Menos de 15	15 - 19	20 - 24	25 - 29	30 - 34	35 - 39	40 - 44	45 - 49	50 - 54	55 - 59	60 - 64	65 y más
ESTADO CIVIL Y LUGAR DE RESIDENCIA													
A) TODOS LOS ESTADOS CIVILES													
TOTAL	27971	1	1306	9895	11811	2966	917	409	233	148	107	70	108
DISTRITOS Y BARRIOS DEL MUNICIPIO DE MADRID													
Canillas	215	0	4	69	97	31	7	1	1	3	1	1	0
Pinar del Rey	337	0	16	135	136	24	12	7	2	2	3	0	0
Apostol Santiago	116	0	5	38	54	12	2	1	1	1	1	1	0
Valdefuentes	28	0	0	9	9	6	3	1	0	0	0	0	0
Villaverde	829	0	33	357	361	58	9	3	2	1	2	2	1
San Andrés	275	0	14	126	107	17	4	2	2	0	1	2	0
San Cristóbal	138	0	3	60	58	13	1	1	0	1	0	0	1
Butarque	22	0	4	8	9	1	0	0	0	0	0	0	0
Los Rosales	155	0	4	74	69	5	3	0	0	0	0	0	0
Los Angeles	239	0	8	89	118	22	1	0	0	0	1	0	0
Villa de Vallecas	277	0	13	125	101	20	6	4	2	4	0	0	2
Casco H. de Vallecas	174	0	11	91	59	6	1	1	1	3	0	0	1
Santa Eugenia	103	0	2	34	42	14	5	3	1	1	0	0	1
Vicálvaro	252	0	11	110	105	15	5	3	1	1	1	0	0
Casco H. de Vicálvaro	103	0	6	37	45	7	3	2	1	1	1	0	0
Ambroz	149	0	5	73	60	8	2	1	0	0	0	0	0
San Blas	785	0	30	288	353	85	12	6	1	5	1	2	2
Simancas	136	0	3	51	59	17	2	2	0	1	0	0	1
Hellín	89	0	1	30	46	10	2	0	0	0	0	0	0
Amposta	67	0	4	24	34	5	0	0	0	0	0	0	0
Arcos	168	0	16	69	64	16	1	1	0	1	0	0	0
Rosas	28	0	1	11	12	2	1	0	0	0	0	0	1
Rejas	47	0	1	11	29	6	0	0	0	0	0	0	0
Canillejas	196	0	4	77	84	21	4	3	1	0	1	1	0
El Salvador	54	0	0	15	25	8	2	0	0	3	0	1	0
Barajas	171	0	5	61	78	11	10	2	2	0	1	0	1
Alameda de Osuna	78	0	0	18	42	4	9	2	1	0	1	0	1
Aeropuerto	16	0	1	8	5	2	0	0	0	0	0	0	0
Casco H. de Barajas	45	0	3	15	21	4	1	0	1	0	0	0	0
Timón	22	0	1	11	9	1	0	0	0	0	0	0	0
Corralejos	10	0	0	9	1	0	0	0	0	0	0	0	0

ESPOSAS QUE RESIDIAN ANTES DEL MATRIMONIO EN LA COMUNIDAD DE MADRID CLASIFICADAS POR EDAD SEGUN ESTADO CIVIL Y LUGAR DE RESIDENCIA

	TOTAL	GRUPOS DE EDAD											
		Menos de 15	15 - 19	20 - 24	25 - 29	30 - 34	35 - 39	40 - 44	45 - 49	50 - 54	55 - 59	60 - 64	65 y más
ESTADO CIVIL Y LUGAR DE RESIDENCIA													
B) SOLTERAS													
TOTAL	26852	1	1305	9874	11653	2679	701	281	142	75	54	34	53
MUNICIPIOS													
Ajalvir	11	0	0	4	7	0	0	0	0	0	0	0	0
Alameda del Valle	1	0	0	1	0	0	0	0	0	0	0	0	0
Alamo (El)	9	0	1	3	4	0	0	0	1	0	0	0	0
Alcalá de Henares	854	0	89	417	281	43	13	5	4	1	0	0	1
Alcobendas	385	0	23	165	156	26	5	6	3	0	1	0	0
Alcorcón	632	0	41	298	224	46	12	5	2	0	0	1	3
Aldea del Fresno	6	0	0	3	2	0	0	0	0	1	0	0	0
Algete	58	0	5	21	21	9	2	0	0	0	0	0	0
Alpedrete	29	0	3	11	9	2	2	2	0	0	0	0	0
Anchuelo	2	0	0	1	1	0	0	0	0	0	0	0	0
Aranjuez	213	0	21	101	84	5	1	1	0	0	0	0	0
Arganda del Rey	150	0	16	74	44	10	5	1	0	0	0	0	0
Arroyomolinos	6	0	0	4	1	0	0	0	1	0	0	0	0
Becerril de la Sierra	12	0	3	2	4	3	0	0	0	0	0	0	0
Belmonte del Tajo	5	0	2	1	2	0	0	0	0	0	0	0	0
Berrueco (El)	1	0	0	0	1	0	0	0	0	0	0	0	0
Boadilla del Monte	59	0	5	16	29	5	1	2	1	0	0	0	0
Boalo (El)	10	0	0	4	4	2	0	0	0	0	0	0	0
Braojos	1	0	0	0	1	0	0	0	0	0	0	0	0
Brea de Tajo	3	0	0	0	1	2	0	0	0	0	0	0	0
Brunete	21	0	2	7	9	1	2	0	0	0	0	0	0
Buitrago del Lozoya	3	0	0	1	2	0	0	0	0	0	0	0	0
Bustarviejo	6	0	1	3	2	0	0	0	0	0	0	0	0
Cabanillas de la Sierra	1	0	0	0	1	0	0	0	0	0	0	0	0
Cabrera (La)	2	0	0	0	0	1	1	0	0	0	0	0	0
Cadalso de los Vidrios	15	0	2	10	3	0	0	0	0	0	0	0	0
Camarma de Esteruelas	11	0	0	4	4	2	1	0	0	0	0	0	0
Campo Real	6	0	2	2	2	0	0	0	0	0	0	0	0
Canencia	2	0	0	0	1	0	1	0	0	0	0	0	0
Carabaña	8	0	0	3	5	0	0	0	0	0	0	0	0
Casarrubuelos	1	0	0	0	1	0	0	0	0	0	0	0	0
Cenicientos	11	0	0	5	5	1	0	0	0	0	0	0	0
Cercedilla	36	0	3	12	20	0	1	0	0	0	0	0	0
Ciempozuelos	54	0	3	28	20	3	0	0	0	0	0	0	0
Cobaña	3	0	2	1	0	0	0	0	0	0	0	0	0
Colmenar de Oreja	31	0	1	19	9	2	0	0	0	0	0	0	0
Colmenar del Arroyo	3	0	0	0	3	0	0	0	0	0	0	0	0
Colmenarejo	10	0	0	6	4	0	0	0	0	0	0	0	0
Colmenar Viejo	164	0	6	74	63	14	5	1	0	0	0	1	0
Collado Villaalba	123	0	15	47	50	8	1	1	0	0	1	0	0
Collado-Mediano	15	0	1	8	4	0	1	0	0	0	0	0	1
Coslada	243	0	22	106	91	14	5	4	1	0	0	0	0
Cubas	5	0	0	2	2	1	0	0	0	0	0	0	0
Chapinería	4	0	0	2	1	1	0	0	0	0	0	0	0
Chinchón	28	0	1	16	10	1	0	0	0	0	0	0	0
Daganzo de Arriba	6	0	1	2	3	0	0	0	0	0	0	0	0
Escorial (El)	38	0	3	15	18	1	0	1	0	0	0	0	0
Estremera	9	0	0	7	2	0	0	0	0	0	0	0	0
Fresnedillas	1	0	0	0	0	1	0	0	0	0	0	0	0
Fresno de Torote	1	0	0	1	0	0	0	0	0	0	0	0	0
Fuenlabrada	472	0	47	256	123	36	5	2	3	0	0	0	0
Fuente el Saz de Jarama	13	0	2	5	4	0	1	0	0	0	1	0	0
Fuentidueña de Tajo	6	0	1	3	0	2	0	0	0	0	0	0	0
Galapagar	55	0	4	21	20	6	2	1	0	0	1	0	0
Getafe	700	0	57	369	229	37	6	2	0	0	0	0	0

ESPOSAS QUE RESIDIAN ANTES DEL MATRIMONIO EN LA COMUNIDAD DE MADRID CLASIFICADAS POR EDAD SEGUN ESTADO CIVIL Y LUGAR DE RESIDENCIA

	TOTAL	GRUPOS DE EDAD											
		Menos de 15	15 - 19	20 - 24	25 - 29	30 - 34	35 - 39	40 - 44	45 - 49	50 - 54	55 - 59	60 - 64	65 y más
ESTADO CIVIL Y LUGAR DE RESIDENCIA													
B) SOLTERAS													
TOTAL	26852	1	1305	9874	11653	2679	701	281	142	75	54	34	53
MUNICIPIOS													
Grifón	10	0	0	2	6	2	0	0	0	0	0	0	0
Guadalix de la Sierra	6	0	0	3	2	1	0	0	0	0	0	0	0
Guadarrama	41	0	4	20	13	2	0	1	1	0	0	0	0
Horcajuelo de la Sierra	2	0	0	0	2	0	0	0	0	0	0	0	0
Hoyo de Manzanares	11	1	0	4	5	1	0	0	0	0	0	0	0
Humanes de Madrid	34	0	4	19	9	2	0	0	0	0	0	0	0
Leganés	810	0	58	433	274	30	9	3	1	2	0	0	0
Loeches	14	0	2	8	3	1	0	0	0	0	0	0	0
Lozoya	1	0	0	0	1	0	0	0	0	0	0	0	0
Lozoyuela-Navas-Sieteiglesias	4	0	0	3	1	0	0	0	0	0	0	0	0
Madarcos	5	0	0	0	5	0	0	0	0	0	0	0	0
Madrid	18074	0	566	5694	8612	2139	551	212	111	65	46	30	48
Majadahonda	112	0	3	36	45	12	10	4	2	0	0	0	0
Manzanares el Real	11	0	2	5	1	3	0	0	0	0	0	0	0
Meco	26	0	4	15	7	0	0	0	0	0	0	0	0
Mejorada del Campo	47	0	7	25	12	2	1	0	0	0	0	0	0
Miraflores de la Sierra	19	0	1	8	8	1	0	0	1	0	0	0	0
Molar (El)	21	0	3	9	6	2	0	1	0	0	0	0	0
Molinos (Los)	13	0	2	5	5	1	0	0	0	0	0	0	0
Montejo de la Sierra	1	0	0	0	1	0	0	0	0	0	0	0	0
Moraleja de Enmedio	14	0	0	8	5	1	0	0	0	0	0	0	0
Moralzarzal	11	0	1	5	4	0	1	0	0	0	0	0	0
Morata de Tajuña	30	0	4	14	9	2	1	0	0	0	0	0	0
Móstoles	699	0	58	360	217	42	12	6	4	0	0	0	0
Navacerrada	5	0	0	3	2	0	0	0	0	0	0	0	0
Navalagamella	1	0	0	0	1	0	0	0	0	0	0	0	0
Navalcarnero	49	0	5	25	18	1	0	0	0	0	0	0	0
Navas del Rey	6	0	1	1	3	1	0	0	0	0	0	0	0
Nuevo Baztán	5	0	0	2	2	1	0	0	0	0	0	0	0
Olmeda de las Fuentes	2	0	0	1	0	1	0	0	0	0	0	0	0
Orusco	2	0	0	0	0	2	0	0	0	0	0	0	0
Paracuellos de Jarama	20	0	3	7	8	1	1	0	0	0	0	0	0
Paría	307	0	45	180	63	10	2	3	0	1	2	1	0
Patones	1	0	0	1	0	0	0	0	0	0	0	0	0
Pedrezuela	5	0	1	1	1	2	0	0	0	0	0	0	0
Pelayos de la Presa	1	0	0	0	1	0	0	0	0	0	0	0	0
Perales de Tajuña	7	0	1	6	0	0	0	0	0	0	0	0	0
Pezuela de las Torres	1	0	0	0	1	0	0	0	0	0	0	0	0
Pinto	129	0	10	66	45	3	3	1	0	1	0	0	0
Pozuelo de Alarcón	192	0	2	65	99	17	4	4	1	0	0	0	0
Puentes Viejas	1	0	0	0	1	0	0	0	0	0	0	0	0
Quijorna	2	0	0	0	2	0	0	0	0	0	0	0	0
Rascafría	6	0	0	1	5	0	0	0	0	0	0	0	0
Redueña	1	0	0	0	1	0	0	0	0	0	0	0	0
Ribatejada	1	0	0	0	0	0	1	0	0	0	0	0	0
Rivas-Vaciamadrid	42	0	0	14	20	5	3	0	0	0	0	0	0
Robledo de Chavela	9	0	1	4	4	0	0	0	0	0	0	0	0
Robregordo	1	0	0	0	1	0	0	0	0	0	0	0	0
Rozas de Madrid (Las)	136	0	6	45	60	16	4	2	1	2	0	0	0
Rozas de Puerto Real	2	0	0	1	1	0	0	0	0	0	0	0	0
San Agustín de Guadalix	8	0	0	3	4	0	1	0	0	0	0	0	0
San Fernando de Henares	121	0	12	59	39	7	2	2	0	0	0	0	0
San Lorenzo del Escorial	48	0	5	11	21	8	3	0	0	0	0	0	0
San Martín de la Vega	36	0	0	23	9	2	1	1	0	0	0	0	0
San Martín de Valdeiglesias	27	0	1	14	9	2	0	0	0	1	0	0	0

ESPOSAS QUE RESIDIAN ANTES DEL MATRIMONIO EN LA COMUNIDAD DE MADRID CLASIFICADAS POR EDAD SEGUN ESTADO CIVIL Y LUGAR DE RESIDENCIA

	TOTAL	GRUPOS DE EDAD											
		Menos de 15	15 - 19	20 - 24	25 - 29	30 - 34	35 - 39	40 - 44	45 - 49	50 - 54	55 - 59	60 - 64	65 y más

ESTADO CIVIL Y LUGAR DE RESIDENCIA

B) SOLTERAS

TOTAL	26852	1	1305	9874	11653	2679	701	281	142	75	54	34	53
-------	-------	---	------	------	-------	------	-----	-----	-----	----	----	----	----

MUNICIPIOS

San Sebastián de los Reyes	239	0	28	112	77	12	6	2	1	1	0	0	0
Santa María de la Alameda	6	0	0	2	4	0	0	0	0	0	0	0	0
Santorcaz	6	0	0	0	4	1	1	0	0	0	0	0	0
Santos de la Humosa (Los)	3	0	1	1	1	0	0	0	0	0	0	0	0
Sevilla la Nueva	4	0	0	2	2	0	0	0	0	0	0	0	0
Soto del Real	12	0	0	5	6	1	0	0	0	0	0	0	0
Talamanca de Jarama	4	0	0	3	1	0	0	0	0	0	0	0	0
Tielmes	9	0	1	6	1	1	0	0	0	0	0	0	0
Titulcia	6	0	1	1	3	0	1	0	0	0	0	0	0
Torrejón de Ardoz	421	0	33	208	148	21	3	4	3	0	1	0	0
Torrejón de la Calzada	3	0	0	1	2	0	0	0	0	0	0	0	0
Torrejón de Velasco	2	0	2	0	0	0	0	0	0	0	0	0	0
Torrelaguna	3	0	0	0	2	0	1	0	0	0	0	0	0
Torreiodones	40	0	3	10	18	7	2	0	0	0	0	0	0
Torres de la Alameda	18	0	1	10	7	0	0	0	0	0	0	0	0
Valdaracete	6	0	0	3	2	1	0	0	0	0	0	0	0
Valdeavero	3	0	1	0	2	0	0	0	0	0	0	0	0
Valdelaguna	1	0	0	0	1	0	0	0	0	0	0	0	0
Valdemanco	1	0	0	0	0	0	0	1	0	0	0	0	0
Valdemaqueda	6	0	1	3	2	0	0	0	0	0	0	0	0
Valdemorillo	18	0	4	6	5	3	0	0	0	0	0	0	0
Valdemoro	85	0	13	38	27	5	1	0	0	0	0	1	0
Valdeolmos	3	0	1	2	0	0	0	0	0	0	0	0	0
Valdepiélagos	3	0	0	1	2	0	0	0	0	0	0	0	0
Valdetorres de Jarama	9	0	2	1	5	1	0	0	0	0	0	0	0
Valdilecha	6	0	1	5	0	0	0	0	0	0	0	0	0
Velilla de San Antonio	10	0	1	5	4	0	0	0	0	0	0	0	0
Veillón (El)	8	0	0	5	2	1	0	0	0	0	0	0	0
Villaconejos	16	0	0	6	10	0	0	0	0	0	0	0	0
Villa del Prado	18	0	5	5	6	1	1	0	0	0	0	0	0
Villaalbilla	13	0	1	5	7	0	0	0	0	0	0	0	0
Villamanrique de Tajo	2	0	0	1	1	0	0	0	0	0	0	0	0
Villamanta	5	0	1	2	2	0	0	0	0	0	0	0	0
Villamantilla	1	0	0	0	0	1	0	0	0	0	0	0	0
Villanueva de la Cañada	21	0	2	10	5	3	1	0	0	0	0	0	0
Villanueva de Perales	2	0	0	1	1	0	0	0	0	0	0	0	0
Villanueva del Pardillo	10	0	1	5	4	0	0	0	0	0	0	0	0
Villar del Olmo	1	0	0	0	1	0	0	0	0	0	0	0	0
Villarejo de Salván	25	0	2	15	5	2	0	0	0	0	1	0	0
Villaviciosa de Odón	49	0	2	18	19	9	1	0	0	0	0	0	0
Villavieja de Lozoya	4	0	0	3	0	1	0	0	0	0	0	0	0
Zarzalejo	6	0	0	3	3	0	0	0	0	0	0	0	0

ESPOSAS QUE RESIDIAN ANTES DEL MATRIMONIO EN LA COMUNIDAD DE MADRID CLASIFICADAS POR EDAD SEGUN ESTADO CIVIL Y LUGAR DE RESIDENCIA

	TOTAL	GRUPOS DE EDAD											
		Menos de 15	15 - 19	20 - 24	25 - 29	30 - 34	35 - 39	40 - 44	45 - 49	50 - 54	55 - 59	60 - 64	65 y más
ESTADO CIVIL Y LUGAR DE RESIDENCIA													
B) SOLTERAS													
TOTAL	26852	1	1305	9874	11653	2679	701	281	142	75	54	34	53
ESTRATOS DE POBLACION													
Menos de 101	7	0	0	0	7	0	0	0	0	0	0	0	0
De 101 a 500	49	0	2	17	22	4	2	1	1	0	0	0	0
De 501 a 1.000	108	0	7	39	44	14	3	0	0	1	0	0	0
De 1.001 a 2.000	339	0	33	150	127	20	6	0	1	0	1	0	1
De 2.001 a 5.000	380	1	40	166	137	22	9	3	1	0	1	0	0
De 5.001 a 10.000	607	0	42	246	233	61	15	6	2	1	1	0	0
De 10.001 a 20.000	186	0	23	91	59	10	2	0	0	0	0	1	0
De 20.001 a 50.000	1340	0	91	567	529	92	35	17	4	3	1	1	0
De 50.001 a 100.000	1595	0	151	771	535	83	21	19	8	2	4	1	0
De 100.001 a 200.000	4167	0	350	2133	1348	234	57	23	14	3	0	1	4
Mas de 200.000	18074	0	566	5694	8612	2139	551	212	111	65	46	30	48
AMBITOS GEOGRAFICOS													
Area Metropolitana	24969	0	1129	9050	10956	2551	667	270	138	73	50	33	52
Madrid	18074	0	566	5694	8612	2139	551	212	111	65	46	30	48
Corona Metropolitana	6895	0	563	3356	2344	412	116	58	27	8	4	3	4
Norte	788	0	57	351	296	52	16	9	4	1	1	1	0
Sur	3749	0	316	1962	1175	204	49	22	10	4	2	2	3
Este	1758	0	167	841	603	93	28	15	8	1	1	0	1
Oeste	600	0	23	202	270	63	23	12	5	2	0	0	0
Resto Municipios	1883	1	176	824	697	128	34	11	4	2	4	1	1

ESPOSAS QUE RESIDIAN ANTES DEL MATRIMONIO EN LA COMUNIDAD DE MADRID CLASIFICADAS POR EDAD SEGUN ESTADO CIVIL Y LUGAR DE RESIDENCIA

	TOTAL	GRUPOS DE EDAD											
		Menos de 15	15 - 19	20 - 24	25 - 29	30 - 34	35 - 39	40 - 44	45 - 49	50 - 54	55 - 59	60 - 64	65 y más
ESTADO CIVIL Y LUGAR DE RESIDENCIA													
B) SOLTERAS													
TOTAL	26852	1	1305	9874	11653	2679	701	281	142	75	54	34	53
AREAS Y DISTRITOS DE SALUD													
Area 1 -Sur-Este	3604	0	180	1357	1590	333	69	32	14	8	6	5	10
Arganda	338	0	32	165	100	30	9	1	0	0	1	0	0
Moratalaz	894	0	32	303	445	82	18	8	1	1	1	0	3
Retiro	702	0	11	164	366	110	22	15	7	3	2	1	1
Vallecas	1670	0	105	725	679	111	20	8	6	4	2	4	6
Area 2 -Centro-Norte	2572	0	65	688	1248	370	100	49	24	10	8	2	8
Coslada	421	0	42	195	146	23	8	6	1	0	0	0	0
Salamanca	1091	0	11	263	544	175	49	18	12	8	6	0	5
Chamartín	1060	0	12	230	558	172	43	25	11	2	2	2	3
Area 3 -Este	1358	0	130	661	463	67	18	9	7	1	1	0	1
Alcalá Henares	937	0	97	453	315	46	15	5	4	1	0	0	1
Torrejón Ardoz	421	0	33	208	148	21	3	4	3	0	1	0	0
Area 4 -Noreste	2990	0	95	1036	1373	352	79	24	12	9	3	4	3
Ciudad Lineal	1345	0	33	424	632	189	42	9	7	5	1	2	1
San Blas	768	0	30	287	351	78	10	5	1	1	1	2	2
Hortaleza	877	0	32	325	390	85	27	10	4	3	1	0	0
Area 5 -Norte	3015	0	139	987	1389	323	96	31	21	4	10	6	9
Alcobendas	852	0	72	359	327	57	20	10	4	1	2	0	0
Colmenar Viejo	216	0	9	96	82	21	5	1	1	0	0	1	0
Tetuán	992	0	22	230	495	160	47	10	9	2	7	3	7
Fuencarral	955	0	36	302	485	85	24	10	7	1	1	2	2
Area 6 -Oeste	1744	1	82	558	817	185	56	24	8	7	3	0	3
Majadahonda	553	0	21	184	253	54	22	12	5	2	0	0	0
Collado Villalba	534	1	53	198	216	43	13	6	1	0	2	0	1
Moncloa	657	0	8	176	348	88	21	6	2	5	1	0	2
Area 7 -Centro-Oeste	3486	0	80	968	1687	466	138	68	28	18	14	9	10
Centro	928	0	27	234	416	145	57	25	10	5	5	3	1
Chamberí	1088	0	17	207	569	179	52	28	12	6	8	5	5
Latina	1470	0	36	527	702	142	29	15	6	7	1	1	4
Area 8 -Sur,Oeste I	1543	0	117	750	521	105	26	11	7	2	0	1	3
Móstoles	748	0	60	378	236	51	13	6	4	0	0	0	0
Alcorcón	632	0	41	298	224	46	12	5	2	0	0	1	3
Navalcarnero	163	0	16	74	61	8	1	0	1	2	0	0	0
Area 9 -Sur,Oeste II	1282	0	105	689	397	66	14	5	4	2	0	0	0
Leganés	810	0	58	433	274	30	9	3	1	2	0	0	0
Fuenlabrada	472	0	47	256	123	36	5	2	3	0	0	0	0
Area 10 -Sur I	1211	0	118	651	363	56	11	6	1	2	2	1	0

ESPOSAS QUE RESIDIAN ANTES DEL MATRIMONIO EN LA COMUNIDAD DE MADRID CLASIFICADAS POR EDAD SEGUN ESTADO CIVIL Y LUGAR DE RESIDENCIA

	TOTAL	GRUPOS DE EDAD											
		Menos de 15	15 - 19	20 - 24	25 - 29	30 - 34	35 - 39	40 - 44	45 - 49	50 - 54	55 - 59	60 - 64	65 y más
ESTADO CIVIL Y LUGAR DE RESIDENCIA													
B) SOLTERAS													
TOTAL	26852	1	1305	9874	11653	2679	701	281	142	75	54	34	53
AREAS Y DISTRITOS DE SALUD													
Parla	511	0	61	282	134	19	5	4	1	2	2	1	0
Getafe	700	0	57	369	229	37	6	2	0	0	0	0	0
Area 11 -Sur II	4047	0	194	1529	1805	356	94	22	16	12	7	6	6
Aranjuez	470	0	40	232	173	18	4	2	0	0	0	1	0
Arganzuela	627	0	19	173	292	89	33	3	6	5	3	2	2
Villaverde	816	0	33	357	358	54	7	3	2	1	1	0	0
Carabanchel	1348	0	48	479	635	134	29	8	6	3	1	1	4
Usera	786	0	54	288	347	61	21	6	2	3	2	2	0
DISTRITOS Y BARRIOS DEL MUNICIPIO DE MADRID													
TOTAL	18074	0	566	5694	8612	2139	551	212	111	65	46	30	48
Centro	928	0	27	234	416	145	57	25	10	5	5	3	1
Palacio	152	0	4	34	74	26	6	3	1	1	2	1	0
Embajadores	264	0	10	75	113	41	11	6	1	2	2	2	1
Cortes	86	0	1	26	34	15	7	2	1	0	0	0	0
Justicia	125	0	5	26	58	21	10	2	3	0	0	0	0
Universidad	244	0	7	60	106	37	19	9	3	2	1	0	0
Sol	57	0	0	13	31	5	4	3	1	0	0	0	0
Arganzuela	627	0	19	173	292	89	33	3	6	5	3	2	2
Imperial	113	0	2	30	56	17	6	1	1	0	0	0	0
Acacias	139	0	3	40	67	19	5	0	3	2	0	0	0
Chopera	122	0	1	39	55	17	4	0	0	1	2	1	2
Legazpi	15	0	2	6	5	0	1	0	0	1	0	0	0
Delicias	102	0	4	22	54	14	4	0	1	1	1	1	0
Palos de Moguer	134	0	6	35	55	22	13	2	1	0	0	0	0
Atocha	2	0	1	1	0	0	0	0	0	0	0	0	0
Retiro	702	0	11	164	366	110	22	15	7	3	2	1	1
Pacífico	189	0	4	39	95	34	6	6	2	1	0	1	1
Adelfas	66	0	1	20	35	6	3	1	0	0	0	0	0
Estrella	135	0	3	36	75	17	2	0	1	0	1	0	0
Ibiza	141	0	3	27	74	25	5	4	2	0	1	0	0
Jerónimos	66	0	0	18	32	11	3	2	0	0	0	0	0
Niño Jesús	105	0	0	24	55	17	3	2	2	2	0	0	0
Salamanca	1091	0	11	263	544	175	49	18	12	8	6	0	5
Recoletos	102	0	1	23	57	15	4	1	0	0	0	0	1
Goya	239	0	2	62	116	36	9	2	4	2	4	0	2
Fuente del Berro	155	0	3	46	66	29	4	4	1	1	1	0	0
Guindalera	333	0	3	75	175	54	17	5	3	1	0	0	0
Lista	139	0	1	32	65	21	7	2	4	4	1	0	2
Castellana	123	0	1	25	65	20	8	4	0	0	0	0	0
Chamartín	1060	0	12	230	558	172	43	25	11	2	2	2	3

ESPOSAS QUE RESIDIAN ANTES DEL MATRIMONIO EN LA COMUNIDAD DE MADRID CLASIFICADAS POR EDAD SEGUN ESTADO CIVIL Y LUGAR DE RESIDENCIA

	TOTAL	GRUPOS DE EDAD											
		Menos de 15	15 - 19	20 - 24	25 - 29	30 - 34	35 - 39	40 - 44	45 - 49	50 - 54	55 - 59	60 - 64	65 y más
ESTADO CIVIL Y LUGAR DE RESIDENCIA													
B) SOLTERAS													
TOTAL	26852	1	1305	9874	11653	2679	701	281	142	75	54	34	53
DISTRITOS Y BARRIOS DEL MUNICIPIO DE MADRID													
El Viso	121	0	1	25	60	20	7	5	1	1	1	0	0
Prosperidad	232	0	5	47	115	45	12	4	2	0	0	1	1
Ciudad Jardín	122	0	1	30	59	18	5	3	4	0	1	1	0
Hispanoamérica	264	0	3	49	156	42	5	5	3	0	0	0	1
Nueva España	212	0	2	55	112	28	7	5	1	1	0	0	1
Castilla	109	0	0	24	56	19	7	3	0	0	0	0	0
Tetuán	992	0	22	230	495	160	47	10	9	2	7	3	7
Bellas Vistas	153	0	1	30	77	27	9	3	1	1	2	1	1
Cuatro Caminos	299	0	2	58	158	61	13	2	1	1	1	1	1
Castillejos	158	0	4	23	81	26	12	4	6	0	2	0	0
Almenara	134	0	6	45	67	15	0	0	0	0	0	0	1
Valdeacederas	118	0	7	35	48	17	5	0	1	0	2	0	3
Berruete	130	0	2	39	64	14	8	1	0	0	0	1	1
Chamberí	1088	0	17	207	569	179	52	28	12	6	8	5	5
Gaztambide	176	0	7	32	88	36	7	4	0	0	0	2	0
Arapiles	194	0	4	39	90	33	9	7	4	1	2	1	4
Trafalgar	176	0	0	38	88	24	7	7	5	2	3	2	0
Almagro	139	0	2	18	89	17	8	3	1	0	1	0	0
Ríos Rosas	217	0	3	41	108	41	14	4	2	3	1	0	0
Vallehermoso	186	0	1	39	106	28	7	3	0	0	1	0	1
Fuencarral-El Pardo	955	0	36	302	485	85	24	10	7	1	1	2	2
El Pardo	31	0	1	9	18	3	0	0	0	0	0	0	0
Fuente Arreyna	32	0	0	9	21	2	0	0	0	0	0	0	0
Paña Grande	183	0	7	75	75	18	4	3	0	1	0	0	0
El Pilar	321	0	9	101	168	22	10	5	2	0	1	2	1
La Paz	142	0	5	37	75	15	6	2	2	0	0	0	0
Valverde	191	0	11	50	101	22	3	0	3	0	0	0	1
Mirasierra	54	0	3	20	27	3	1	0	0	0	0	0	0
El Goloso	1	0	0	1	0	0	0	0	0	0	0	0	0
Moncloa-Aravaca	657	0	8	176	348	88	21	6	2	5	1	0	2
Casa de Campo	94	0	2	14	62	10	2	1	1	0	1	0	1
Argüelles	194	0	1	44	103	32	8	1	1	4	0	0	0
Ciudad Universitaria	96	0	1	20	57	10	5	1	0	1	0	0	1
Valdezarza	179	0	3	69	80	21	4	2	0	0	0	0	0
Valdemarín	7	0	0	4	2	1	0	0	0	0	0	0	0
El Plantío	18	0	0	8	8	2	0	0	0	0	0	0	0
Aravaca	69	0	1	17	36	12	2	1	0	0	0	0	0
Latina	1470	0	36	527	702	142	29	15	6	7	1	1	4
Los Cármenes	76	0	3	27	37	6	0	1	1	0	1	0	0
Puerta del Angel	287	0	3	84	150	33	6	6	2	1	0	1	1
Lucero	250	0	8	86	124	22	8	1	1	1	0	0	1
Aluche	383	0	10	147	172	37	9	4	1	2	0	0	1
Campamento	122	0	1	47	55	17	1	1	0	0	0	0	0
Las Águilas	352	0	11	136	164	27	7	2	1	3	0	0	1

ESPOSAS QUE RESIDIAN ANTES DEL MATRIMONIO EN LA COMUNIDAD DE MADRID CLASIFICADAS POR EDAD SEGUN ESTADO CIVIL Y LUGAR DE RESIDENCIA

	TOTAL	GRUPOS DE EDAD											
		Menos de 15	15 - 19	20 - 24	25 - 29	30 - 34	35 - 39	40 - 44	45 - 49	50 - 54	55 - 59	60 - 64	65 y más
ESTADO CIVIL Y LUGAR DE RESIDENCIA													
B) SOLTERAS													
TOTAL	26852	1	1305	9874	11653	2679	701	281	142	75	54	34	53
DISTRITOS Y BARRIOS DEL MUNICIPIO DE MADRID													
Carabanchel	1348	0	48	479	635	134	29	8	6	3	1	1	4
Comillas	156	0	5	43	71	23	10	1	3	0	0	0	0
Opañel	222	0	6	61	126	22	3	2	0	0	0	1	1
San Isidro	212	0	8	84	94	22	2	1	0	1	0	0	0
Vista Alegre	274	0	7	91	137	34	2	0	1	1	1	0	0
Puerta Bonita	209	0	9	86	87	16	7	1	1	1	0	0	1
Buenavista	123	0	5	49	59	6	1	2	0	0	0	0	1
Abrantes	152	0	8	65	61	11	4	1	1	0	0	0	1
Uxera	786	0	54	288	347	61	21	6	2	3	2	2	0
Orcasitas	171	0	18	66	74	10	2	0	1	0	0	0	0
Orcasur	62	0	12	31	14	5	0	0	0	0	0	0	0
San Fermín	81	0	6	38	32	4	1	0	0	0	0	0	0
Almendrales	132	0	5	33	72	11	5	4	0	1	1	0	0
Moscardó	145	0	5	42	70	16	8	0	1	0	1	2	0
Zofío	95	0	4	43	39	5	2	2	0	0	0	0	0
Pradolongo	100	0	4	35	46	10	3	0	0	2	0	0	0
Puente de Vallecas	1406	0	92	600	580	94	18	6	4	1	2	4	5
Entrevías	270	0	25	136	87	17	0	3	1	0	1	0	0
San Diego	238	0	9	101	101	19	2	0	3	0	0	3	0
Palomeras Bajas	178	0	11	61	78	23	3	1	0	0	0	1	0
Palomeras Sureste	257	0	23	120	102	7	3	0	0	0	0	0	2
Portazgo	189	0	9	76	89	9	4	1	0	0	0	0	1
Numancia	274	0	15	106	123	19	6	1	0	1	1	0	2
Moratalaz	647	0	21	193	341	69	13	6	0	1	0	0	3
Pavones	65	0	4	29	30	2	0	0	0	0	0	0	0
Horcajo	1	0	0	0	1	0	0	0	0	0	0	0	0
Marroquina	136	0	4	28	74	24	3	2	0	0	0	0	1
Media Legua	110	0	3	27	60	14	3	1	0	1	0	0	1
Fontarrón	184	0	6	52	102	17	4	3	0	0	0	0	0
Vinateros	151	0	4	57	74	12	3	0	0	0	0	0	1
Ciudad Lineal	1345	0	33	424	632	189	42	9	7	5	1	2	1
Ventas	347	0	7	118	170	38	7	3	1	1	1	1	0
Pueblo Nuevo	352	0	14	125	155	42	14	1	1	0	0	0	0
Quintana	160	0	2	33	77	34	10	1	1	1	0	0	1
Concepción	168	0	4	40	84	33	1	2	2	1	0	1	0
San Pascual	104	0	3	35	43	16	4	2	1	0	0	0	0
San Juan Bautista	58	0	0	20	29	7	1	0	0	1	0	0	0
Colina	40	0	1	9	22	3	3	0	1	1	0	0	0
Atalaya	9	0	0	2	5	1	1	0	0	0	0	0	0
Costillares	107	0	2	42	47	15	1	0	0	0	0	0	0
Hortaleza	714	0	27	265	313	74	19	9	3	3	1	0	0
Palomas	16	0	1	6	7	2	0	0	0	0	0	0	0
Piovera	32	0	1	8	12	9	1	1	0	0	0	0	0

ESPOSAS QUE RESIDIAN ANTES DEL MATRIMONIO EN LA COMUNIDAD DE MADRID CLASIFICADAS POR EDAD SEGUN ESTADO CIVIL Y LUGAR DE RESIDENCIA

	TOTAL	GRUPOS DE EDAD											
		Menos de 15	15 - 19	20 - 24	25 - 29	30 - 34	35 - 39	40 - 44	45 - 49	50 - 54	55 - 59	60 - 64	65 y más
ESTADO CIVIL Y LUGAR DE RESIDENCIA													
B) SOLTERAS													
TOTAL	26852	1	1305	9874	11653	2679	701	281	142	75	54	34	53
DISTRITOS Y BARRIOS DEL MUNICIPIO DE MADRID													
Canillas	206	0	4	69	96	29	6	0	1	1	0	0	0
Pinar del Rey	325	0	16	135	135	19	9	7	2	1	1	0	0
Apostol Santiago	110	0	5	38	54	10	1	1	0	1	0	0	0
Valdefuentes	25	0	0	9	9	5	2	0	0	0	0	0	0
Villaverde	816	0	33	357	358	54	7	3	2	1	1	0	0
San Andrés	268	0	14	126	106	15	3	2	2	0	0	0	0
San Cristóbal	136	0	3	60	57	13	1	1	0	1	0	0	0
Butarque	22	0	4	8	9	1	0	0	0	0	0	0	0
Los Rosales	155	0	4	74	69	5	3	0	0	0	0	0	0
Los Angeles	235	0	8	89	117	20	0	0	0	0	1	0	0
Villa de Vallecas	264	0	13	125	99	17	2	2	2	3	0	0	1
Casco H. de Vallecas	171	0	11	91	58	5	1	1	1	2	0	0	1
Santa Eugenia	93	0	2	34	41	12	1	1	1	1	0	0	0
Vicálvaro	247	0	11	110	104	13	5	2	1	0	1	0	0
Casco H. de Vicálvaro	100	0	6	37	44	6	3	2	1	0	1	0	0
Ambroz	147	0	5	73	60	7	2	0	0	0	0	0	0
San Blas	768	0	30	287	351	78	10	5	1	1	1	2	2
Simancas	130	0	3	50	58	15	1	2	0	0	0	0	1
Hellín	89	0	1	30	46	10	2	0	0	0	0	0	0
Amposta	67	0	4	24	34	5	0	0	0	0	0	0	0
Arcos	165	0	16	69	63	15	1	1	0	0	0	0	0
Rosas	28	0	1	11	12	2	1	0	0	0	0	0	1
Rejas	46	0	1	11	29	5	0	0	0	0	0	0	0
Canillejas	193	0	4	77	84	20	3	2	1	0	1	1	0
El Salvador	50	0	0	15	25	6	2	0	0	1	0	1	0
Barajas	163	0	5	60	77	11	8	1	1	0	0	0	0
Alameda de Osuna	72	0	0	18	41	4	7	1	1	0	0	0	0
Aeropuerto	16	0	1	8	5	2	0	0	0	0	0	0	0
Casco H. de Barajas	43	0	3	14	21	4	1	0	0	0	0	0	0
Timón	22	0	1	11	9	1	0	0	0	0	0	0	0
Corralejos	10	0	0	9	1	0	0	0	0	0	0	0	0

ESPOSAS QUE RESIDIAN ANTES DEL MATRIMONIO EN LA COMUNIDAD DE MADRID CLASIFICADAS POR PROFESION U OCUPACION PRINCIPAL SEGUN ESTADO CIVIL Y LUGAR DE RESIDENCIA

	TOTAL	PROFESION U OCUPACION PRINCIPAL (*)												No consta		
		1	2	3	4	5	6	7	8	9	10	11	12			
ESTADO CIVIL Y LUGAR DE RESIDENCIA																
A) TODOS LOS ESTADOS CIVILES																
TOTAL	27971	6231	36	7011	2121	2487	31	1401	32	1687	4618	61	185	2070		
MUNICIPIOS																
Ajalvir	11	2	1	2	1	0	0	2	0	1	2	0	0	0		
Alameda del Valle	1	0	0	0	0	1	0	0	0	0	0	0	0	0		
Alamo (El)	9	1	0	0	1	1	0	2	0	0	1	0	0	3		
Alcalá de Henares	879	137	1	144	77	92	3	49	0	54	184	0	11	127		
Alcobendas	397	69	0	98	35	37	0	23	0	24	86	0	5	20		
Alcorcón	648	78	0	151	76	60	3	37	0	26	100	2	2	113		
Aldea del Fresno	6	0	0	1	2	1	0	0	0	0	2	0	0	0		
Algete	61	9	0	11	1	9	0	4	0	5	17	0	1	4		
Alpedrete	30	1	0	5	4	0	0	0	0	2	5	0	0	13		
Anchuelo	2	0	0	1	0	0	0	0	0	0	1	0	0	0		
Aranjuez	214	35	0	31	16	7	2	11	0	14	93	0	1	4		
Arganda del Rey	155	13	0	39	12	13	0	29	0	5	29	0	1	14		
Arroyomolinos	6	1	0	1	0	0	0	0	0	0	4	0	0	0		
Becerril de la Sierra	13	4	0	1	0	1	0	0	0	0	7	0	0	0		
Belmonte del Tajo	6	0	0	1	1	1	0	0	0	1	1	0	0	2		
Berruoco (El)	1	0	0	0	0	0	0	0	0	1	0	0	0	0		
Boadilla del Monte	68	31	1	10	2	4	0	1	0	5	13	0	0	1		
Boalo (El)	11	1	0	3	1	2	0	0	0	1	3	0	0	0		
Braojos	1	1	0	0	0	0	0	0	0	0	0	0	0	0		
Brea de Tajo	3	0	0	0	0	1	0	1	0	0	1	0	0	0		
Brunete	21	3	0	0	3	0	0	0	0	1	5	0	0	9		
Buñol	3	0	0	1	0	0	0	0	0	0	2	0	0	0		
Bustarviejo	6	1	0	0	0	0	0	1	0	1	3	0	0	0		
Cabanillas de la Sierra	1	0	0	0	0	1	0	0	0	0	0	0	0	0		
Cabrera (La)	2	0	0	0	0	0	0	0	0	0	1	0	0	1		
Cadalso de los Vidrios	15	0	0	0	0	0	0	4	0	1	10	0	0	0		
Camarma de Esteruelas	11	0	0	3	0	2	0	1	1	0	4	0	0	0		
Campo Real	6	0	0	0	0	0	0	2	0	0	4	0	0	0		
Canencia	2	0	0	0	0	0	0	0	0	0	2	0	0	0		
Carabaña	8	0	0	1	0	0	0	4	0	0	3	0	0	0		
Casarrubuelos	1	0	0	0	0	0	0	0	0	0	1	0	0	0		
Ceniceros	12	1	0	1	1	0	0	1	0	0	8	0	0	0		
Cercedilla	36	1	0	12	6	7	0	5	0	4	1	0	0	0		
Ciempozuelos	54	11	0	7	5	5	0	2	0	3	16	0	0	5		
Cobeña	3	0	0	1	1	0	0	1	0	0	0	0	0	0		
Colmenar de Oreja	31	1	0	1	1	1	0	18	0	1	8	0	0	0		
Colmenar del Arroyo	3	0	0	1	0	0	0	0	0	0	1	0	0	1		
Colmenarejo	10	1	0	2	1	2	0	1	0	1	1	0	0	1		
Colmenar Viejo	173	38	0	48	15	18	0	13	0	4	30	1	0	6		
Collado Villalba	133	19	0	35	13	14	0	5	0	12	26	1	1	7		
Collado-Mediano	15	5	0	2	0	1	0	0	0	1	6	0	0	0		
Coslada	258	23	0	66	16	48	0	15	1	8	62	0	0	19		
Cubas	5	0	0	1	0	0	0	0	0	0	4	0	0	0		
Chapinería	4	0	0	0	0	0	0	0	0	0	4	0	0	0		
Chinchón	28	1	0	3	3	4	0	7	0	1	9	0	0	0		
Daganzo de Arriba	6	0	0	1	0	1	0	2	0	0	1	0	1	0		
Escorial (El)	41	8	0	12	2	1	0	1	0	0	17	0	0	0		
Estremera	9	0	0	1	0	2	0	4	0	0	2	0	0	0		
Fresnedillas	1	0	0	1	0	0	0	0	0	0	0	0	0	0		
Fresno de Torote	1	0	0	0	0	0	0	0	0	0	1	0	0	0		
Fuenlabrada	501	41	0	93	49	79	2	39	1	20	162	1	7	7		
Fuente el Saz de Jarama	14	2	0	2	0	1	0	2	0	1	6	0	0	0		
Fuentidueña de Tajo	6	1	0	1	0	0	0	2	0	1	1	0	0	0		
Galapagar	57	9	0	14	4	3	0	1	0	4	22	0	0	0		
Getafe	720	93	1	159	54	70	0	58	0	44	205	0	7	29		

ESPOSAS QUE RESIDIAN ANTES DEL MATRIMONIO EN LA COMUNIDAD DE MADRID CLASIFICADAS POR PROFESION U OCUPACION PRINCIPAL SEGUN ESTADO CIVIL Y LUGAR DE RESIDENCIA

	TOTAL	PROFESION U OCUPACION PRINCIPAL (*)												No consta		
		1	2	3	4	5	6	7	8	9	10	11	12			
ESTADO CIVIL Y LUGAR DE RESIDENCIA																
A) TODOS LOS ESTADOS CIVILES																
TOTAL	27971	6231	36	7011	2121	2487	31	1401	32	1687	4618	61	185	2070		
MUNICIPIOS																
Gríñon	11	5	0	2	0	1	0	1	0	1	1	0	0	0	0	
Guadalix de la Sierra	6	0	0	0	1	1	0	2	0	0	2	0	0	0	0	
Guadarrama	41	4	0	12	2	7	0	1	0	3	10	0	0	0	2	
Horcajuelo de la Sierra	2	0	0	0	0	1	0	0	0	0	1	0	0	0	0	
Hoyo de Manzanares	11	2	0	1	1	1	0	0	0	1	3	0	0	0	2	
Humanes de Madrid	36	4	0	6	4	3	0	6	0	0	12	0	1	0	0	
Leganés	824	106	0	164	106	110	0	78	1	44	193	0	5	17		
Loeches	14	0	0	2	0	2	0	3	0	1	5	0	0	1		
Lozoya	1	0	0	0	0	0	0	0	0	0	1	0	0	0	0	
Lozoyuela-Navas-Sieteiglesias	4	0	0	0	1	0	0	0	0	0	3	0	0	0	0	
Madarcos	5	3	0	1	0	0	0	0	0	1	0	0	0	0	0	
Madrid	18848	5016	26	5213	1331	1517	15	698	4	1194	2420	52	126	1236		
Majadahonda	120	42	1	29	9	14	1	3	0	10	9	0	0	2		
Manzanares el Real	13	1	0	3	1	1	0	0	0	1	6	0	0	0	0	
Meco	28	5	0	4	0	1	0	2	0	1	11	0	0	4		
Mejorada del Campo	52	6	0	10	3	6	0	2	0	1	20	2	1	1		
Miraflores de la Sierra	20	5	0	3	1	1	0	0	0	2	8	0	0	0	0	
Molar (El)	21	2	0	3	3	2	0	4	0	0	5	0	0	2		
Molinos (Los)	13	1	0	2	1	5	0	0	0	2	2	0	0	0	0	
Montejo de la Sierra	1	1	0	0	0	0	0	0	0	0	0	0	0	0	0	
Moraleja de Enmedio	14	1	0	1	2	3	0	1	0	0	6	0	0	0	0	
Moralzarzal	11	0	0	2	1	1	0	1	0	0	5	0	0	1		
Morata de Tajuña	30	3	0	3	5	5	0	5	0	1	7	0	0	1		
Móstoles	736	69	2	145	67	94	0	46	0	41	152	2	2	116		
Navacerrada	5	1	0	0	0	2	0	1	0	0	1	0	0	0	0	
Navalagamella	1	0	0	0	0	0	0	0	0	0	1	0	0	0	0	
Navalcarnero	50	1	0	2	0	0	0	1	0	1	4	0	0	41		
Navas del Rey	6	0	0	1	0	0	0	0	0	0	5	0	0	0	0	
Nuevo Baztán	5	0	0	1	0	0	0	0	0	1	1	0	0	2		
Olmeda de las Fuentes	2	0	0	0	0	0	0	0	0	0	2	0	0	0	0	
Orusco	2	0	0	0	0	1	0	0	0	0	1	0	0	0	0	
Paracuellos de Jarama	21	2	1	3	4	2	0	1	0	1	1	0	0	6		
Parla	324	11	0	36	8	21	0	27	0	11	69	0	4	137		
Patones	1	0	0	0	0	0	0	0	0	0	0	0	0	1		
Pedrezuela	5	2	0	0	0	0	0	0	0	0	3	0	0	0	0	
Pelayos de la Presa	1	0	0	1	0	0	0	0	0	0	0	0	0	0	0	
Perales de Tajuña	7	1	0	2	0	0	1	2	0	0	1	0	0	0	0	
Pezuela de las Torres	1	0	0	0	0	0	0	0	0	0	1	0	0	0	0	
Pinto	132	10	0	31	14	13	0	14	0	7	34	0	1	8		
Pozuelo de Alarcón	199	60	0	41	18	10	0	8	1	21	25	0	1	14		
Puentes Viejas	1	0	0	0	0	0	0	0	0	0	1	0	0	0	0	
Quijorna	2	1	0	0	0	1	0	0	0	0	0	0	0	0	0	
Rascafría	6	0	0	0	0	3	0	2	0	1	0	0	0	0	0	
Redueña	1	0	0	0	0	0	0	0	0	0	1	0	0	0	0	
Ribatejada	1	0	0	0	0	0	0	0	0	0	1	0	0	0	0	
Rivas-Vaciamadrid	44	9	0	18	1	3	0	2	0	2	5	0	0	4		
Robledo de Chavela	9	0	0	0	1	0	0	0	0	0	8	0	0	0	0	
Robregordo	1	0	0	0	0	0	0	0	0	0	1	0	0	0	0	
Rozas de Madrid (Las)	154	54	1	32	11	11	0	5	0	17	16	0	1	6		
Rozas de Puerto Real	2	1	0	1	0	0	0	0	0	0	0	0	0	0	0	
San Agustín de Guadalix	8	0	0	4	0	0	0	0	0	0	3	0	0	1		
San Fernando de Henares	124	10	0	24	18	19	0	16	0	3	28	0	0	6		
San Lorenzo del Escorial	52	14	0	7	4	5	2	3	0	3	13	0	0	1		
San Martín de la Vega	36	2	0	7	3	4	0	2	0	0	15	0	0	3		
San Martín de Valdeiglesias	30	3	0	3	6	2	0	0	0	0	16	0	0	0		

ESPOSAS QUE RESIDIAN ANTES DEL MATRIMONIO EN LA COMUNIDAD DE MADRID CLASIFICADAS POR PROFESION U OCUPACION PRINCIPAL SEGUN ESTADO CIVIL Y LUGAR DE RESIDENCIA

	TOTAL	PROFESION U OCUPACION PRINCIPAL (*)												No consta
		1	2	3	4	5	6	7	8	9	10	11	12	
ESTADO CIVIL Y LUGAR DE RESIDENCIA														
A) TODOS LOS ESTADOS CIVILES														
TOTAL	27971	6231	36	7011	2121	2487	31	1401	32	1687	4618	61	185	2070
MUNICIPIOS														
San Sebastián de los Reyes	249	25	1	61	25	37	0	15	0	14	64	0	0	7
Santa María de la Alameda	7	1	0	0	0	0	0	1	0	0	4	0	0	1
Santorcaz	6	1	0	2	0	0	0	1	0	0	1	0	0	1
Santos de la Humosa (Los)	3	0	0	0	2	0	0	0	0	0	1	0	0	0
Sevilla la Nueva	5	1	0	2	0	0	0	0	0	0	2	0	0	0
Soto del Real	13	3	0	7	1	1	0	0	0	0	1	0	0	0
Talamanca de Jarama	4	0	0	0	0	1	0	0	0	0	3	0	0	0
Tielmes	9	0	0	0	0	1	0	3	0	0	5	0	0	0
Titulcia	6	0	0	1	0	1	0	0	0	0	4	0	0	0
Torrejón de Ardoz	440	43	0	88	34	55	0	53	23	24	89	0	3	28
Torrejón de la Calzada	3	0	0	0	0	0	0	0	0	1	2	0	0	0
Torrejón de Velasco	2	0	0	0	0	0	0	0	0	0	1	0	0	1
Torrelaguna	3	0	0	1	0	0	0	1	0	1	0	0	0	0
Torrelodones	43	11	0	12	1	3	0	0	0	6	6	0	1	3
Torres de la Alameda	18	1	0	1	0	1	0	0	0	2	9	0	0	4
Valdaracete	6	0	0	3	0	0	0	3	0	0	0	0	0	0
Valdeavero	3	0	0	1	0	1	0	0	0	0	1	0	0	0
Valdelaguna	2	0	0	1	0	1	0	0	0	0	0	0	0	0
Valdemanco	1	0	0	0	0	0	0	0	0	0	1	0	0	0
Valdemaqueda	6	0	0	0	0	1	0	0	0	0	4	0	0	1
Valdemorillo	18	3	0	0	2	0	0	0	0	2	11	0	0	0
Valdemoro	87	13	0	10	8	4	2	10	0	8	28	0	1	3
Valdeolmos	4	1	0	1	0	0	0	0	0	1	1	0	0	0
Valdepiélagos	3	0	0	0	0	0	0	0	0	0	3	0	0	0
Valdetorres de Jarama	9	1	0	2	1	0	0	1	0	0	4	0	0	0
Valdilecha	6	0	0	0	1	1	0	3	0	0	1	0	0	0
Velilla de San Antonio	11	2	0	0	0	0	0	2	0	0	7	0	0	0
Vellón (El)	8	2	0	1	0	1	0	0	0	2	2	0	0	0
Villaconejos	16	1	0	1	0	1	0	3	0	0	10	0	0	0
Villa del Prado	18	0	0	1	3	0	0	3	0	0	10	0	0	1
Villalbilla	13	2	0	1	2	0	0	1	0	0	7	0	0	0
Villamanrique de Tajo	2	0	0	0	0	0	0	2	0	0	0	0	0	0
Villamanta	5	0	0	0	0	0	0	0	0	0	0	0	0	5
Villamantiña	1	0	0	0	0	0	0	0	0	0	0	0	0	1
Villanueva de la Cañada	24	4	0	6	3	3	0	1	0	2	0	0	1	4
Villanueva de Perales	2	0	0	0	0	1	0	0	0	0	0	0	0	1
Villanueva del Pardillo	10	3	0	0	2	1	0	0	0	0	4	0	0	0
Villar del Olmo	1	0	0	0	0	0	0	0	0	0	1	0	0	0
Villarejo de Salvanés	25	1	0	6	3	4	0	8	0	0	3	0	0	0
Villaviciosa de Odón	54	11	0	14	3	2	0	4	0	6	7	0	0	7
Villavieja de Lozoya	4	0	0	0	0	1	0	0	0	0	2	0	0	1
Zarzalejo	7	1	0	0	0	2	0	1	0	0	3	0	0	0

ESPOSAS QUE RESIDIAN ANTES DEL MATRIMONIO EN LA COMUNIDAD DE MADRID CLASIFICADAS POR PROFESION U OCUPACION PRINCIPAL SEGUN ESTADO CIVIL Y LUGAR DE RESIDENCIA

	TOTAL	PROFESION U OCUPACION PRINCIPAL (*)												No consta
		1	2	3	4	5	6	7	8	9	10	11	12	
ESTADO CIVIL Y LUGAR DE RESIDENCIA														
A) TODOS LOS ESTADOS CIVILES														
TOTAL	27971	6231	36	7011	2121	2487	31	1401	32	1687	4618	61	185	2070
ESTRATOS DE POBLACION														
Menos de 101	7	3	0	1	0	1	0	0	0	1	1	0	0	0
De 101 a 500	49	4	0	5	0	6	0	0	0	1	27	0	0	6
De 501 a 1.000	113	10	0	18	6	10	0	10	0	4	50	0	0	5
De 1.001 a 2.000	350	46	1	45	21	31	1	43	1	13	121	0	1	28
De 2.001 a 5.000	387	29	1	58	40	38	0	48	0	23	114	0	1	35
De 5.001 a 10.000	644	117	1	129	34	47	2	44	0	36	165	0	3	66
De 10.001 a 20.000	193	30	0	27	16	15	2	14	0	12	64	2	2	9
De 20.001 a 50.000	1404	281	2	310	126	119	3	104	1	93	290	2	6	67
De 50.001 a 100.000	1668	171	1	349	118	198	0	133	24	81	370	0	12	211
De 100.001 a 200.000	4308	524	4	856	429	505	8	307	2	229	996	5	34	409
Mas de 200.000	18848	5016	26	5213	1331	1517	15	698	4	1194	2420	52	126	1236
AMBITOS GEOGRAFICOS														
Area Metropolitana	26031	5996	35	6684	1984	2326	24	1210	31	1584	3990	60	177	1930
Madrid	18848	5016	26	5213	1331	1517	15	698	4	1194	2420	52	126	1236
Corona Metropolitana	7183	980	9	1471	653	809	9	512	27	390	1570	8	51	694
Norte	819	132	1	207	75	92	0	51	0	42	180	1	5	33
Sur	3885	408	3	779	374	447	5	299	2	193	915	5	28	427
Este	1829	232	2	353	153	225	3	140	24	93	396	2	15	191
Oeste	650	208	3	132	51	45	1	22	1	62	79	0	3	43
Resto Municipios	1940	235	1	327	137	161	7	191	1	103	628	1	8	140

ESPOSAS QUE RESIDIAN ANTES DEL MATRIMONIO EN LA COMUNIDAD DE MADRID CLASIFICADAS POR PROFESION U OCUPACION PRINCIPAL SEGUN ESTADO CIVIL Y LUGAR DE RESIDENCIA

	TOTAL	PROFESION U OCUPACION PRINCIPAL (*)												No consta	
		1	2	3	4	5	6	7	8	9	10	11	12		
ESTADO CIVIL Y LUGAR DE RESIDENCIA															
A) TODOS LOS ESTADOS CIVILES															
TOTAL	27971	6231	36	7011	2121	2487	31	1401	32	1687	4618	61	185	2070	
AREAS Y DISTRITOS DE SALUD															
Area 1 -Sur-Este	3720	708	7	942	280	357	3	209	0	183	623	10	19	379	
Arganda	346	28	0	78	23	34	1	73	0	11	73	0	1	24	
Moratalaz	918	192	1	288	83	78	1	30	0	48	124	2	4	67	
Retiro	730	292	5	173	33	39	0	12	0	50	50	2	4	70	
Vallecas	1726	196	1	403	141	206	1	94	0	74	376	6	10	218	
Area 2 -Centro-Norte	2702	1009	4	606	149	200	1	74	2	169	316	9	18	145	
Coslada	445	41	0	100	37	73	0	35	1	12	117	2	1	26	
Salamanca	1137	508	2	249	56	64	1	17	1	75	97	4	8	55	
Chamartín	1120	460	2	257	56	63	0	22	0	82	102	3	9	64	
Area 3 -Este	1404	189	1	245	115	152	3	107	24	81	309	0	14	164	
Alcalá Henares	964	146	1	157	81	97	3	54	1	57	220	0	11	136	
Torrejón Ardoz	440	43	0	88	34	55	0	53	23	24	89	0	3	28	
Area 4 -Noreste	3116	684	2	968	244	252	2	135	1	188	379	3	19	239	
Ciudad Lineal	1414	355	0	453	102	80	1	44	1	106	153	2	5	112	
San Blas	785	131	1	230	73	79	0	50	0	29	128	1	8	55	
Hortaleza	917	198	1	285	69	93	1	41	0	53	98	0	6	72	
Area 5 -Norte	3146	784	7	808	214	273	2	148	1	219	508	8	30	144	
Alcobendas	880	123	3	193	73	99	0	61	0	54	224	0	7	43	
Colmenar Viejo	230	48	0	64	19	23	0	13	0	8	48	1	0	6	
Tetuán	1035	329	3	278	54	78	0	30	1	74	125	4	16	43	
Fuencarral	1001	284	1	273	68	73	2	44	0	83	111	3	7	52	
Area 6 -Oeste	1855	544	4	424	126	126	4	50	1	170	286	5	11	104	
Majadahonda	598	198	3	118	48	44	1	18	1	56	72	0	3	36	
Collado Villalba	560	86	0	120	43	56	2	21	0	41	156	1	2	32	
Moncloa	697	260	1	186	35	26	1	11	0	73	58	4	6	36	
Area 7 -Centro-Oeste	3654	1095	6	1031	223	285	4	114	1	249	403	13	20	210	
Centro	986	285	0	248	56	100	1	30	0	73	134	6	5	48	
Chamberí	1144	491	5	268	51	54	2	21	1	87	99	3	7	55	
Latina	1524	319	1	515	116	131	1	63	0	89	170	4	8	107	
Area 8 -Sur.Oeste I	1607	166	2	324	159	161	3	98	0	75	322	4	4	289	
Móstoles	790	80	2	159	70	96	0	50	0	47	159	2	2	123	
Alcorcón	648	78	0	151	76	60	3	37	0	26	100	2	2	113	
Navalcarnero	169	8	0	14	13	5	0	11	0	2	63	0	0	53	
Area 9 -Sur.Oeste II	1325	147	0	257	155	189	2	117	2	64	355	1	12	24	
Leganés	824	106	0	164	106	110	0	78	1	44	193	0	5	17	
Fuenlabrada	501	41	0	93	49	79	2	39	1	20	162	1	7	7	
Area 10 -Sur I	1254	125	1	237	82	111	0	107	0	64	339	0	13	175	

ESPOSAS QUE RESIDIAN ANTES DEL MATRIMONIO EN LA COMUNIDAD DE MADRID CLASIFICADAS POR PROFESION U OCUPACION PRINCIPAL SEGUN ESTADO CIVIL Y LUGAR DE RESIDENCIA

	TOTAL	PROFESION U OCUPACION PRINCIPAL (*)												No consta
		1	2	3	4	5	6	7	8	9	10	11	12	
ESTADO CIVIL Y LUGAR DE RESIDENCIA														
A) TODOS LOS ESTADOS CIVILES														
TOTAL	27971	6231	36	7011	2121	2487	31	1401	32	1687	4618	61	185	2070
AREAS Y DISTRITOS DE SALUD														
Parla	534	32	0	78	28	41	0	49	0	20	134	0	6	146
Getafe	720	93	1	159	54	70	0	58	0	44	205	0	7	29
Area 11 -Sur II	4188	780	2	1169	374	381	7	242	0	225	778	8	25	197
Aranjuez	474	64	0	62	36	28	4	53	0	27	183	0	2	15
Arganzuela	667	195	1	197	54	46	0	12	0	46	77	3	3	33
Villaverde	829	122	0	251	70	103	1	57	0	38	155	0	5	27
Carabanchel	1402	277	0	431	135	117	2	74	0	71	198	4	9	84
Usera	816	122	1	228	79	87	0	46	0	43	165	1	6	38
DISTRITOS Y BARRIOS DEL MUNICIPIO DE MADRID														
TOTAL	18848	5016	26	5213	1331	1517	15	698	4	1194	2420	52	126	1236
Centro	986	285	0	248	56	100	1	30	0	73	134	6	5	48
Palacio	158	53	0	41	3	13	0	2	0	12	19	1	2	12
Embajadores	275	58	0	76	22	24	0	14	0	21	42	3	0	15
Cortes	96	30	0	23	5	11	1	1	0	5	16	0	1	3
Justicia	134	39	0	41	9	16	0	3	0	8	14	1	1	2
Universidad	263	86	0	56	14	28	0	8	0	23	35	1	1	11
Sol	60	19	0	11	3	8	0	2	0	4	8	0	0	5
Arganzuela	667	195	1	197	54	46	0	12	0	46	77	3	3	33
Imperial	119	38	0	39	8	7	0	2	0	9	14	0	1	1
Acacias	148	50	1	30	15	8	0	2	0	17	17	0	1	7
Chopera	129	36	0	49	12	9	0	1	0	2	13	3	1	3
Legazpi	15	2	0	3	2	3	0	0	0	1	2	0	0	2
Delicias	112	32	0	34	9	6	0	3	0	5	15	0	0	8
Palos de Moguer	142	37	0	41	8	13	0	4	0	11	16	0	0	12
Atocha	2	0	0	1	0	0	0	0	0	1	0	0	0	0
Retiro	730	292	5	173	33	39	0	12	0	50	50	2	4	70
Pacifico	198	70	1	53	9	13	0	4	0	11	19	1	2	15
Adelfas	68	19	1	23	5	7	0	2	0	4	3	0	0	4
Estrella	137	63	1	31	3	6	0	2	0	18	6	0	0	7
Ibiza	148	54	1	26	8	5	0	2	0	6	9	1	0	36
Jerónimos	70	35	0	15	5	3	0	2	0	3	4	0	0	3
Niño Jesús	109	51	1	25	3	5	0	0	0	8	9	0	2	5
Salamanca	1137	508	2	249	56	64	1	17	1	75	97	4	8	55
Recoletos	105	48	0	20	6	5	0	3	0	1	14	1	0	7
Goya	251	104	0	58	15	11	0	3	0	23	24	1	0	12
Fuente del Berro	158	57	1	40	9	16	0	1	0	11	11	0	2	10
Guindalera	348	176	0	86	10	11	1	6	0	21	20	1	4	12
Lista	147	58	1	31	13	10	0	3	1	10	12	1	1	8
Castellana	128	65	0	14	3	11	0	1	0	9	16	0	1	8
Chamartín	1120	460	2	257	56	63	0	22	0	82	102	3	9	64

ESPOSAS QUE RESIDIAN ANTES DEL MATRIMONIO EN LA COMUNIDAD DE MADRID CLASIFICADAS POR PROFESION U OCUPACION PRINCIPAL SEGUN ESTADO CIVIL Y LUGAR DE RESIDENCIA

	TOTAL	PROFESION U OCUPACION PRINCIPAL (*)												No consta
		1	2	3	4	5	6	7	8	9	10	11	12	
ESTADO CIVIL Y LUGAR DE RESIDENCIA														
A) TODOS LOS ESTADOS CIVILES														
TOTAL	27971	6231	36	7011	2121	2487	31	1401	32	1687	4618	61	185	2070
DISTRITOS Y BARRIOS DEL MUNICIPIO DE MADRID														
El Viso	125	52	0	28	8	8	0	0	0	8	13	0	1	7
Prosperidad	248	89	0	63	18	16	0	4	0	19	21	1	5	12
Ciudad Jardín	131	47	0	39	5	2	0	2	0	9	12	2	0	13
Hispanoamérica	278	129	1	53	7	12	0	5	0	18	30	0	0	23
Nueva España	219	100	1	40	14	13	0	4	0	24	15	0	2	6
Castilla	119	43	0	34	4	12	0	7	0	4	11	0	1	3
Tetuán	1035	329	3	278	54	78	0	30	1	74	125	4	16	43
Bellas Vistas	159	45	0	57	9	11	0	4	0	11	15	1	2	4
Cuatro Caminos	312	119	1	69	17	18	0	5	1	32	23	0	4	23
Castillejos	166	72	2	32	9	10	0	4	0	8	21	0	1	7
Almenara	138	34	0	48	4	10	0	6	0	9	22	0	4	1
Valdeacederas	124	21	0	29	10	17	0	9	0	7	23	2	2	4
Berruete	136	38	0	43	5	12	0	2	0	7	21	1	3	4
Chamberí	1144	491	5	268	51	54	2	21	1	87	99	3	7	55
Gaztambide	186	80	0	42	11	7	1	2	0	20	17	1	0	5
Arapiles	205	88	1	55	8	12	0	4	0	11	19	1	0	6
Trafalgar	184	66	0	54	14	8	1	4	0	13	19	1	0	4
Almagro	144	52	2	31	3	5	0	3	0	10	14	0	2	22
Rios Rosas	232	107	0	51	6	13	0	6	0	15	20	0	4	10
Vallehermoso	193	98	2	35	9	9	0	2	1	18	10	0	1	8
Fuencarral-El Pardo	1001	284	1	273	68	73	2	44	0	83	111	3	7	52
El Pardo	31	6	0	16	0	3	0	0	0	2	3	0	0	1
Fuente Arreyña	37	18	0	4	2	2	0	1	0	6	2	0	0	2
Paña Grande	194	50	1	49	14	14	0	9	0	17	26	1	1	12
El Pilar	334	78	0	86	27	34	0	21	0	26	33	2	2	25
La Paz	149	65	0	40	7	8	1	1	0	9	9	0	2	7
Valverde	199	41	0	70	13	12	1	9	0	15	32	0	2	4
Mirasierra	56	26	0	8	5	0	0	3	0	8	5	0	0	1
El Goloso	1	0	0	0	0	0	0	0	0	0	1	0	0	0
Moncloa-Aravaca	697	260	1	186	35	26	1	11	0	73	58	4	6	36
Casa de Campo	100	36	0	32	5	6	0	1	0	6	6	3	1	4
Argüelles	206	99	0	44	7	9	1	4	0	20	15	1	3	3
Ciudad Universitaria	101	43	1	22	4	1	0	1	0	10	15	0	0	4
Valdezarza	189	53	0	68	11	4	0	5	0	21	10	0	2	15
Valdemarín	8	2	0	0	2	2	0	0	0	1	0	0	0	1
El Plantío	19	3	0	7	0	1	0	0	0	5	2	0	0	1
Aravaca	74	24	0	13	6	3	0	0	0	10	10	0	0	8
Latina	1524	319	1	515	116	131	1	63	0	89	170	4	8	107
Los Cármenes	78	19	0	18	10	14	0	3	0	3	9	1	0	1
Puerta del Ángel	302	62	0	104	23	25	0	14	0	11	35	0	1	27
Lucero	260	49	0	99	6	13	0	13	0	16	34	1	0	29
Aluche	398	91	1	131	26	33	0	18	0	24	42	1	3	28
Campamento	123	34	0	41	6	10	0	2	0	9	12	0	1	8
Las Águilas	363	64	0	122	45	36	1	13	0	26	38	1	3	14

ESPOSAS QUE RESIDIAN ANTES DEL MATRIMONIO EN LA COMUNIDAD DE MADRID CLASIFICADAS POR PROFESION U OCUPACION PRINCIPAL SEGUN ESTADO CIVIL Y LUGAR DE RESIDENCIA

	TOTAL	PROFESION U OCUPACION PRINCIPAL (*)												No consta
		1	2	3	4	5	6	7	8	9	10	11	12	
ESTADO CIVIL Y LUGAR DE RESIDENCIA														
A) TODOS LOS ESTADOS CIVILES														
TOTAL	27971	6231	36	7011	2121	2487	31	1401	32	1687	4618	61	185	2070
DISTRITOS Y BARRIOS DEL MUNICIPIO DE MADRID														
Carabanchel	1402	277	0	431	135	117	2	74	0	71	198	4	9	84
Cornillas	167	41	0	62	5	10	1	7	0	10	27	1	0	3
Opañel	225	50	0	72	19	21	0	15	0	6	24	0	2	16
San Isidro	223	41	0	65	21	21	0	7	0	9	33	0	3	23
Vista Alegre	282	52	0	92	37	16	1	20	0	12	34	0	2	16
Puerta Bonita	216	44	0	60	20	23	0	7	0	13	31	0	0	18
Buenavista	127	23	0	36	17	12	0	7	0	10	17	1	0	4
Abrantes	162	26	0	44	16	14	0	11	0	11	32	2	2	4
Usera	816	122	1	228	79	87	0	46	0	43	165	1	6	38
Orcasitas	177	28	0	44	10	25	0	15	0	10	32	0	2	11
Orcasur	66	7	0	8	8	8	0	6	0	0	26	0	0	3
San Fermín	81	3	0	21	9	10	0	4	0	1	28	0	0	5
Almendrales	136	24	0	38	17	14	0	6	0	7	21	0	0	9
Moscardó	151	26	0	56	17	11	0	5	0	11	19	1	1	4
Zolfo	100	14	1	27	12	12	0	6	0	10	15	0	1	2
Pradolongo	105	20	0	34	6	7	0	4	0	4	24	0	2	4
Puente de Vallecas	1449	163	1	335	112	165	1	82	0	58	314	5	10	203
Entrevías	279	26	0	60	19	40	0	23	0	11	75	1	2	22
San Diego	245	29	0	53	14	20	0	12	0	6	48	1	1	61
Palomeras Bajas	182	27	0	45	8	23	0	12	0	10	31	1	2	23
Palomeras Sureste	263	19	0	49	25	36	0	9	0	13	61	0	2	49
Portazgo	191	26	0	43	15	18	0	12	0	5	38	0	1	33
Numancia	289	36	1	85	31	28	1	14	0	13	61	2	2	15
Moratalaz	666	159	0	222	56	46	1	22	0	33	72	2	3	50
Pavones	65	13	0	10	6	11	0	2	0	6	12	0	0	5
Horcajo	1	0	0	1	0	0	0	0	0	0	0	0	0	0
Marroquina	143	37	0	49	11	10	0	4	0	6	10	1	1	14
Media Legua	113	32	0	43	4	6	0	2	0	6	11	0	0	9
Fontarrón	189	45	0	66	19	12	1	10	0	6	20	0	1	9
Vinateros	155	32	0	53	16	7	0	4	0	9	19	1	1	13
Ciudad Lineal	1414	355	0	453	102	80	1	44	1	106	153	2	5	112
Ventas	361	68	0	148	26	24	1	15	0	23	40	1	1	14
Pueblo Nuevo	368	81	0	103	28	25	0	17	0	23	50	0	1	40
Quintana	168	38	0	55	10	8	0	5	1	9	10	1	1	30
Concepción	172	45	0	60	17	4	0	2	0	14	22	0	1	7
San Pascual	116	32	0	34	5	8	0	3	0	10	15	0	0	9
San Juan Bautista	62	21	0	19	7	2	0	0	0	6	1	0	1	5
Colina	42	20	0	8	2	3	0	0	0	5	4	0	0	0
Atalaya	9	2	0	5	0	0	0	0	0	1	0	0	0	1
Costillares	116	48	0	21	7	6	0	2	0	15	11	0	0	6
Hortaleza	746	169	0	230	58	71	0	27	0	45	77	0	5	64
Palomas	17	7	0	2	0	0	0	1	0	4	1	0	0	2
Piovera	33	15	0	7	3	3	0	0	0	1	2	0	0	2

ESPOSAS QUE RESIDIAN ANTES DEL MATRIMONIO EN LA COMUNIDAD DE MADRID CLASIFICADAS POR PROFESION U OCUPACION PRINCIPAL SEGUN ESTADO CIVIL Y LUGAR DE RESIDENCIA

	TOTAL	PROFESION U OCUPACION PRINCIPAL (*)												No consta
		1	2	3	4	5	6	7	8	9	10	11	12	
ESTADO CIVIL Y LUGAR DE RESIDENCIA														
A) TODOS LOS ESTADOS CIVILES														
TOTAL	27971	6231	36	7011	2121	2487	31	1401	32	1687	4618	61	185	2070
DISTRITOS Y BARRIOS DEL MUNICIPIO DE MADRID														
Canillas	215	62	0	59	15	18	0	6	0	12	22	0	1	20
Pinar del Rey	337	50	0	113	29	36	0	16	0	20	34	0	2	37
Apostol Santiago	116	27	0	41	11	12	0	2	0	7	11	0	2	3
Valdefuentes	28	8	0	8	0	2	0	2	0	1	7	0	0	0
Villaverde	829	122	0	251	70	103	1	57	0	38	155	0	5	27
San Andrés	275	36	0	72	22	39	0	20	0	11	66	0	0	9
San Cristóbal	138	17	0	48	17	17	0	7	0	8	21	0	1	2
Butarque	22	2	0	7	0	3	0	3	0	0	3	0	0	4
Los Rosales	155	13	0	47	15	26	1	17	0	6	26	0	1	3
Los Angeles	239	54	0	77	16	18	0	10	0	13	39	0	3	9
Villa de Vallecas	277	33	0	68	29	41	0	12	0	16	62	1	0	15
Casco H. de Vallecas	174	15	0	40	20	31	0	9	0	10	40	0	0	9
Santa Eugenia	103	18	0	28	9	10	0	3	0	6	22	1	0	6
Vicálvaro	252	33	1	66	27	32	0	8	0	15	52	0	1	17
Casco H. de Vicálvaro	103	12	0	30	6	13	0	3	0	7	27	0	0	5
Ambroz	149	21	1	36	21	19	0	5	0	8	25	0	1	12
San Blas	785	131	1	230	73	79	0	50	0	29	128	1	8	55
Simancas	136	26	0	42	14	10	0	9	0	3	19	1	2	10
Hellín	89	11	0	27	9	5	0	8	0	6	13	0	1	9
Amposta	67	4	0	20	12	6	0	4	0	0	13	0	1	7
Arcos	168	21	0	41	14	25	0	15	0	4	36	0	3	9
Rosas	28	2	0	11	0	4	0	1	0	2	6	0	0	2
Rejas	47	10	0	18	1	4	0	6	0	3	5	0	0	0
Canillejas	196	36	1	60	20	24	0	6	0	8	32	0	1	8
El Salvador	54	21	0	11	3	1	0	1	0	3	4	0	0	10
Barajas	171	29	1	55	11	22	1	14	0	8	21	0	1	8
Alameda de Osuna	78	15	0	30	4	8	1	5	0	4	7	0	0	4
Aeropuerto	16	1	0	4	1	4	0	1	0	2	2	0	0	1
Casco H. de Barajas	45	4	1	15	6	6	0	3	0	1	8	0	0	1
Timón	22	6	0	5	0	4	0	4	0	0	2	0	0	1
Corralejos	10	3	0	1	0	0	0	1	0	1	2	0	1	1

ESPOSAS QUE RESIDIAN ANTES DEL MATRIMONIO EN LA COMUNIDAD DE MADRID CLASIFICADAS POR PROFESION U OCUPACION PRINCIPAL SEGUN ESTADO CIVIL Y LUGAR DE RESIDENCIA

	TOTAL	PROFESION U OCUPACION PRINCIPAL (*)												No consta
		1	2	3	4	5	6	7	8	9	10	11	12	
ESTADO CIVIL Y LUGAR DE RESIDENCIA														
B) SOLTERAS														
TOTAL	26852	6001	32	6764	2061	2396	28	1357	27	1675	4252	35	182	2042
MUNICIPIOS														
Ajalvir	11	2	1	2	1	0	0	2	0	1	2	0	0	0
Alameda del Valle	1	0	0	0	0	1	0	0	0	0	0	0	0	0
Alamo (Ei)	9	1	0	0	1	1	0	2	0	0	1	0	0	3
Alcalá de Henares	854	133	1	142	76	89	3	49	0	53	173	0	10	125
Alcobendas	385	66	0	93	33	37	0	23	0	24	85	0	4	20
Alcorcón	632	75	0	151	74	58	3	36	0	26	93	2	2	112
Aldea del Fresno	6	0	0	1	2	1	0	0	0	0	2	0	0	0
Algete	58	9	0	10	1	8	0	4	0	5	16	0	1	4
Alpedrete	29	0	0	5	4	0	0	0	0	2	5	0	0	13
Anchuelo	2	0	0	1	0	0	0	0	0	0	1	0	0	0
Aranjuez	213	34	0	31	16	7	2	11	0	14	93	0	1	4
Arganda del Rey	150	13	0	38	12	13	0	29	0	5	26	0	1	13
Arroyomolinos	6	1	0	1	0	0	0	0	0	4	0	0	0	0
Becerril de la Sierra	12	4	0	1	0	1	0	0	0	0	6	0	0	0
Belmonte del Tajo	5	0	0	1	1	0	0	0	0	0	1	0	0	2
Berruero (Ei)	1	0	0	0	0	0	0	0	0	1	0	0	0	0
Boadilla del Monte	59	27	1	8	2	4	0	0	0	5	11	0	0	1
Boalo (Ei)	10	1	0	2	1	2	0	0	0	1	3	0	0	0
Braojos	1	1	0	0	0	0	0	0	0	0	0	0	0	0
Brea de Tajo	3	0	0	0	0	1	0	1	0	0	1	0	0	0
Brunete	21	3	0	0	3	0	0	0	0	1	5	0	0	9
Buitrago del Lozoya	3	0	0	1	0	0	0	0	0	0	2	0	0	0
Bustarviejo	6	1	0	0	0	0	0	1	0	1	3	0	0	0
Cabanillas de la Sierra	1	0	0	0	0	1	0	0	0	0	0	0	0	0
Cabrera (La)	2	0	0	0	0	0	0	0	0	0	1	0	0	1
Cadalso de los Vidrios	15	0	0	0	0	0	0	4	0	1	10	0	0	0
Camarma de Esteruelas	11	0	0	3	0	2	0	1	1	0	4	0	0	0
Campo Real	6	0	0	0	0	0	0	2	0	0	4	0	0	0
Canencia	2	0	0	0	0	0	0	0	0	0	2	0	0	0
Carabaña	8	0	0	1	0	0	0	4	0	0	3	0	0	0
Casarrubuelos	1	0	0	0	0	0	0	0	0	0	1	0	0	0
Cencientos	11	1	0	1	1	0	0	1	0	0	7	0	0	0
Cercedilla	36	1	0	12	6	7	0	5	0	4	1	0	0	0
Ciempozuelos	54	11	0	7	5	5	0	2	0	3	16	0	0	5
Cobaña	3	0	0	1	1	0	0	1	0	0	0	0	0	0
Colmenar de Oreja	31	1	0	1	1	1	0	18	0	1	8	0	0	0
Colmenar del Arroyo	3	0	0	1	0	0	0	0	0	0	1	0	0	1
Colmenarejo	10	1	0	2	1	2	0	1	0	1	1	0	0	1
Colmenar Viejo	164	36	0	46	15	17	0	12	0	4	27	1	0	6
Collado Villalba	123	17	0	33	12	14	0	5	0	11	23	0	1	7
Collado-Mediano	15	5	0	2	0	1	0	0	0	1	6	0	0	0
Coslada	243	22	0	61	16	44	0	15	0	8	58	0	0	19
Cubas	5	0	0	1	0	0	0	0	0	0	4	0	0	0
Chapinería	4	0	0	0	0	0	0	0	0	0	4	0	0	0
Chinchón	28	1	0	3	3	4	0	7	0	1	9	0	0	0
Daganzo de Arriba	6	0	0	1	0	1	0	2	0	0	1	0	1	0
Escorial (Ei)	38	8	0	10	1	1	0	1	0	0	17	0	0	0
Estremera	9	0	0	1	0	2	0	4	0	0	2	0	0	0
Fresnedillas	1	0	0	1	0	0	0	0	0	0	0	0	0	0
Fresno de Torote	1	0	0	0	0	0	0	0	0	0	1	0	0	0
Fuentelabrada	472	37	0	90	48	71	2	39	1	20	150	0	7	7
Fuente el Saz de Jarama	13	2	0	2	0	1	0	2	0	1	5	0	0	0
Fuentidueña de Tajo	6	1	0	1	0	0	0	2	0	1	1	0	0	0
Galapagar	55	8	0	14	3	3	0	1	0	4	22	0	0	0
Getafe	700	91	1	155	53	66	0	58	0	43	198	0	7	28

ESPOSAS QUE RESIDIAN ANTES DEL MATRIMONIO EN LA COMUNIDAD DE MADRID CLASIFICADAS POR PROFESION U OCUPACION PRINCIPAL SEGUN ESTADO CIVIL Y LUGAR DE RESIDENCIA

	TOTAL	PROFESION U OCUPACION PRINCIPAL (*)												No consta
		1	2	3	4	5	6	7	8	9	10	11	12	
ESTADO CIVIL Y LUGAR DE RESIDENCIA														
B) SOLTERAS														
TOTAL	26852	6001	32	6764	2061	2396	28	1357	27	1675	4252	35	182	2042
MUNICIPIOS														
Grinón	10	4	0	2	0	1	0	1	0	1	1	0	0	0
Guadalix de la Sierra	6	0	0	0	1	1	0	2	0	0	2	0	0	0
Guadarrama	41	4	0	12	2	7	0	1	0	3	10	0	0	2
Horcajuelo de la Sierra	2	0	0	0	0	1	0	0	0	0	1	0	0	0
Hoyo de Manzanares	11	2	0	1	1	1	0	0	0	1	3	0	0	2
Humanes de Madrid	34	4	0	5	4	3	0	6	0	0	11	0	1	0
Leganés	810	105	0	164	104	110	0	76	1	44	184	0	5	17
Loeches	14	0	0	2	0	2	0	3	0	1	5	0	0	1
Lozoya	1	0	0	0	0	0	0	0	0	0	1	0	0	0
Lozoyuela-Navas-Sieteiglesias	4	0	0	0	1	0	0	0	0	0	3	0	0	0
Madarcos	5	3	0	1	0	0	0	0	0	1	0	0	0	0
Madrid	18074	4849	23	5023	1292	1459	13	672	4	1188	2169	32	126	1224
Majadahonda	112	39	1	26	9	14	1	2	0	10	8	0	0	2
Manzanares el Real	11	0	0	2	1	1	0	0	0	1	6	0	0	0
Meco	26	4	0	4	0	1	0	2	0	1	10	0	0	4
Mejorada del Campo	47	6	0	10	3	5	0	1	0	1	19	0	1	1
Miraflores de la Sierra	19	5	0	3	0	1	0	0	0	2	8	0	0	0
Mólar (El)	21	2	0	3	3	2	0	4	0	0	5	0	0	2
Molinos (Los)	13	1	0	2	1	5	0	0	0	2	2	0	0	0
Montejo de la Sierra	1	1	0	0	0	0	0	0	0	0	0	0	0	0
Moraleja de Enmedio	14	1	0	1	2	3	0	1	0	0	6	0	0	0
Moralzarzal	11	0	0	2	1	1	0	1	0	0	5	0	0	1
Morata de Tajuña	30	3	0	3	5	5	0	5	0	1	7	0	0	1
Móstoles	699	65	2	139	65	90	0	45	0	41	137	0	2	113
Navacerrada	5	1	0	0	0	2	0	1	0	0	1	0	0	0
Navalagamella	1	0	0	0	0	0	0	0	0	0	1	0	0	0
Navalcarnero	49	0	0	2	0	0	0	1	0	1	4	0	0	41
Navas del Rey	6	0	0	1	0	0	0	0	0	0	5	0	0	0
Nuevo Baztán	5	0	0	1	0	0	0	0	0	1	1	0	0	2
Olmeda de las Fuentes	2	0	0	0	0	0	0	0	0	0	2	0	0	0
Orusco	2	0	0	0	0	1	0	0	0	0	1	0	0	0
Paracuellos de Jarama	20	2	1	3	3	2	0	1	0	1	1	0	0	6
Parla	307	9	0	34	8	21	0	26	0	9	64	0	3	133
Patones	1	0	0	0	0	0	0	0	0	0	0	0	0	1
Pedrezuela	5	2	0	0	0	0	0	0	0	0	3	0	0	0
Pelayos de la Presa	1	0	0	1	0	0	0	0	0	0	0	0	0	0
Perales de Tajuña	7	1	0	2	0	0	1	2	0	0	1	0	0	0
Pezuela de las Torres	1	0	0	0	0	0	0	0	0	0	1	0	0	0
Pinto	129	10	0	30	14	13	0	14	0	7	32	0	1	8
Pozuelo de Alarcón	192	57	0	40	17	10	0	7	1	21	24	0	1	14
Puentes Viejas	1	0	0	0	0	0	0	0	0	0	1	0	0	0
Quijorna	2	1	0	0	0	1	0	0	0	0	0	0	0	0
Rascafría	6	0	0	0	0	3	0	2	0	1	0	0	0	0
Redueña	1	0	0	0	0	0	0	0	0	0	1	0	0	0
Ribatejada	1	0	0	0	0	0	0	0	0	0	1	0	0	0
Rivas-Vaciamadrid	42	9	0	18	1	3	0	1	0	2	4	0	0	4
Robledo de Chavela	9	0	0	0	1	0	0	0	0	0	8	0	0	0
Robregordo	1	0	0	0	0	0	0	0	0	0	1	0	0	0
Rozas de Madrid (Las)	136	44	1	30	10	10	0	3	0	17	14	0	1	6
Rozas de Puerto Real	2	1	0	1	0	0	0	0	0	0	0	0	0	0
San Agustín de Guadalix	8	0	0	4	0	0	0	0	0	0	3	0	0	1
San Fernando de Henares	121	10	0	24	18	18	0	16	0	3	26	0	0	6
San Lorenzo del Escorial	48	13	0	6	4	5	2	3	0	3	12	0	0	0
San Martín de la Vega	36	2	0	7	3	4	0	2	0	0	15	0	0	3
San Martín de Valdeiglesias	27	3	0	3	6	2	0	0	0	0	13	0	0	0

ESPOSAS QUE RESIDIAN ANTES DEL MATRIMONIO EN LA COMUNIDAD DE MADRID CLASIFICADAS POR PROFESION U OCUPACION PRINCIPAL SEGUN ESTADO CIVIL Y LUGAR DE RESIDENCIA

	TOTAL	PROFESION U OCUPACION PRINCIPAL (*)												No consta
		1	2	3	4	5	6	7	8	9	10	11	12	
ESTADO CIVIL Y LUGAR DE RESIDENCIA														
B) SOLTERAS														
TOTAL	26852	6001	32	6764	2061	2396	28	1357	27	1675	4252	35	182	2042
MUNICIPIOS														
San Sebastián de los Reyes	239	24	0	58	23	37	0	15	0	14	61	0	0	7
Santa María de la Alameda	6	0	0	0	0	0	0	1	0	0	4	0	0	1
Santorcaz	6	1	0	2	0	0	0	1	0	0	1	0	0	1
Santos de la Humosa (Los)	3	0	0	0	2	0	0	0	0	0	1	0	0	0
Sevilla la Nueva	4	1	0	2	0	0	0	0	0	0	1	0	0	0
Soto del Real	12	2	0	7	1	1	0	0	0	0	1	0	0	0
Talamanca de Jarama	4	0	0	0	0	1	0	0	0	0	3	0	0	0
Tielmes	9	0	0	0	0	1	0	3	0	0	5	0	0	0
Titulcia	6	0	0	1	0	1	0	0	0	0	4	0	0	0
Torrejón de Ardoz	421	42	0	84	34	55	0	50	19	24	83	0	3	27
Torrejón de la Calzada	3	0	0	0	0	0	0	0	0	1	2	0	0	0
Torrejón de Velasco	2	0	0	0	0	0	0	0	0	0	1	0	0	1
Torrelaguna	3	0	0	1	0	0	0	1	0	1	0	0	0	0
Torrelodones	40	11	0	10	1	3	0	0	0	5	6	0	1	3
Torres de la Alameda	18	1	0	1	0	1	0	0	0	2	9	0	0	4
Valdaracete	6	0	0	3	0	0	0	3	0	0	0	0	0	0
Valdeavero	3	0	0	1	0	1	0	0	0	0	1	0	0	0
Valdelaguna	1	0	0	1	0	0	0	0	0	0	0	0	0	0
Valdemanco	1	0	0	0	0	0	0	0	0	0	1	0	0	0
Valdemaqueda	6	0	0	0	0	1	0	0	0	0	4	0	0	1
Valdemorillo	18	3	0	0	2	0	0	0	0	2	11	0	0	0
Valdemoro	85	13	0	10	8	4	1	10	0	8	27	0	1	3
Valdeolmos	3	0	0	1	0	0	0	0	0	1	1	0	0	0
Valdepiélagos	3	0	0	0	0	0	0	0	0	0	3	0	0	0
Valdetorres de Jarama	9	1	0	2	1	0	0	1	0	0	4	0	0	0
Valdilecha	6	0	0	0	1	1	0	3	0	0	1	0	0	0
Velilla de San Antonio	10	2	0	0	0	0	0	1	0	0	7	0	0	0
Vellón (El)	8	2	0	1	0	1	0	0	0	2	2	0	0	0
Villacanejos	16	1	0	1	0	1	0	3	0	0	10	0	0	0
Villa del Prado	18	0	0	1	3	0	0	3	0	0	10	0	0	1
Villalbilla	13	2	0	1	2	0	0	1	0	0	7	0	0	0
Villamanrique de Tajo	2	0	0	0	0	0	0	2	0	0	0	0	0	0
Villamanta	5	0	0	0	0	0	0	0	0	0	0	0	0	5
Villamantilla	1	0	0	0	0	0	0	0	0	0	0	0	0	1
Villanueva de la Cañada	21	3	0	6	2	3	0	1	0	2	0	0	1	3
Villanueva de Perales	2	0	0	0	0	1	0	0	0	0	0	0	0	1
Villanueva del Pardillo	10	3	0	0	2	1	0	0	0	0	4	0	0	0
Villar del Olmo	1	0	0	0	0	0	0	0	0	0	1	0	0	0
Villarejo de Salvanes	25	1	0	6	3	4	0	8	0	0	3	0	0	0
Villaviciosa de Odón	49	10	0	14	3	2	0	3	0	6	5	0	0	6
Villavieja de Lozoya	4	0	0	0	0	1	0	0	0	0	2	0	0	1
Zarzalejo	6	1	0	0	0	1	0	1	0	0	3	0	0	0

ESPOSAS QUE RESIDIAN ANTES DEL MATRIMONIO EN LA COMUNIDAD DE MADRID CLASIFICADAS POR PROFESION U OCUPACION PRINCIPAL SEGUN ESTADO CIVIL Y LUGAR DE RESIDENCIA

	TOTAL	PROFESION U OCUPACION PRINCIPAL (*)												No consta
		1	2	3	4	5	6	7	8	9	10	11	12	
ESTADO CIVIL Y LUGAR DE RESIDENCIA														
B) SOLTERAS														
TOTAL	26852	6001	32	6764	2061	2396	28	1357	27	1675	4252	35	182	2042
ESTRATOS DE POBLACION														
Menos de 101	7	3	0	1	0	1	0	0	0	1	1	0	0	0
De 101 a 500	49	4	0	5	0	6	0	0	0	1	27	0	0	6
De 501 a 1.000	108	8	0	18	6	8	0	10	0	4	49	0	0	5
De 1.001 a 2.000	339	42	1	43	21	30	1	42	1	13	118	0	1	26
De 2.001 a 5.000	380	27	1	58	37	38	0	48	0	23	113	0	1	34
De 5.001 a 10.000	607	109	1	120	32	46	2	41	0	35	154	0	3	64
De 10.001 a 20.000	186	30	0	27	16	14	1	13	0	12	62	0	2	9
De 20.001 a 50.000	1340	260	2	298	123	116	3	99	1	92	273	1	6	66
De 50.001 a 100.000	1595	163	0	330	114	194	0	129	19	79	351	0	10	206
De 100.001 a 200.000	4167	506	4	841	420	484	8	303	2	227	935	2	33	402
Más de 200.000	18074	4849	23	5023	1292	1459	13	672	4	1188	2169	32	126	1224
AMBITOS GEOGRAFICOS														
Area Metropolitana	24969	5779	31	6449	1928	2239	22	1166	26	1574	3642	35	174	1904
Madrid	18074	4849	23	5023	1292	1459	13	672	4	1188	2169	32	126	1224
Corona Metropolitana	6895	930	8	1426	636	780	9	494	22	386	1473	3	48	680
Norte	788	126	0	197	71	91	0	50	0	42	173	1	4	33
Sur	3749	392	3	763	366	429	5	294	2	190	858	2	27	418
Este	1758	226	2	342	151	216	3	134	19	92	371	0	14	188
Oeste	600	186	3	124	48	44	1	16	1	62	71	0	3	41
Resto Municipios	1883	222	1	315	133	157	6	191	1	101	610	0	8	138

ESPOSAS QUE RESIDIAN ANTES DEL MATRIMONIO EN LA COMUNIDAD DE MADRID CLASIFICADAS POR PROFESION U OCUPACION PRINCIPAL SEGUN ESTADO CIVIL Y LUGAR DE RESIDENCIA

	TOTAL	PROFESION U OCUPACION PRINCIPAL (*)												No consta
		1	2	3	4	5	6	7	8	9	10	11	12	
ESTADO CIVIL Y LUGAR DE RESIDENCIA														
B) SOLTERAS														
TOTAL	26852	6001	32	6764	2061	2396	28	1357	27	1675	4252	35	182	2042
AREAS Y DISTRITOS DE SALUD														
Area 1 -Sur-Este	3604	690	6	915	275	348	3	205	0	183	578	6	19	376
Arganda	338	28	0	77	23	33	1	72	0	11	69	0	1	23
Moratalaz	894	189	1	280	81	76	1	30	0	48	115	2	4	67
Retiro	702	283	5	165	32	39	0	11	0	50	43	1	4	69
Vallecas	1670	190	0	393	139	200	1	92	0	74	351	3	10	217
Area 2 -Centro-Norte	2572	979	3	580	145	187	1	68	1	169	274	5	18	142
Coslada	421	40	0	95	37	67	0	33	0	12	110	0	1	26
Salamanca	1091	493	2	239	54	61	1	15	1	75	86	3	8	53
Chamartín	1060	446	1	246	54	59	0	20	0	82	78	2	9	63
Area 3 -Este	1358	183	1	239	114	149	3	104	20	80	291	0	13	161
Alcalá Henares	937	141	1	155	80	94	3	54	1	56	208	0	10	134
Torrejón Ardoz	421	42	0	84	34	55	0	50	19	24	83	0	3	27
Area 4 -Noreste	2990	655	2	931	238	241	2	131	1	188	342	2	19	238
Ciudad Lineal	1345	337	0	433	99	78	1	41	1	106	132	1	5	111
San Blas	768	126	1	225	72	77	0	50	0	29	124	1	8	55
Hortaleza	877	192	1	273	67	86	1	40	0	53	86	0	6	72
Area 5 -Norte	3015	757	6	770	204	265	2	142	1	217	473	5	29	144
Aicobendas	852	118	2	184	68	98	0	61	0	54	218	0	6	43
Colmenar Viejo	216	44	0	60	18	22	0	12	0	8	45	1	0	6
Tetuán	992	320	3	264	54	73	0	27	1	73	115	3	16	43
Fuencarral	955	275	1	262	64	72	2	42	0	82	95	1	7	52
Area 6 -Oeste	1744	509	3	397	119	123	3	44	1	168	263	1	11	102
Majadahonda	553	177	3	110	45	43	1	13	1	56	66	0	3	35
Collado Villaalba	534	80	0	113	40	55	2	21	0	39	151	0	2	31
Moncloa	657	252	0	174	34	25	0	10	0	73	46	1	6	36
Area 7 -Centro-Oeste	3486	1047	6	987	213	275	3	110	1	247	361	10	20	206
Centro	928	266	0	240	52	93	0	30	0	72	120	4	5	46
Chamberí	1088	471	5	252	46	54	2	20	1	86	86	3	7	55
Latina	1470	310	1	495	115	128	1	60	0	89	155	3	8	105
Area 8 -Sur.Oeste I	1543	157	2	318	155	155	3	95	0	75	293	2	4	284
Móstoles	748	75	2	153	68	92	0	48	0	47	142	0	2	119
Alcorcón	632	75	0	151	74	58	3	36	0	26	93	2	2	112
Navalcarnero	163	7	0	14	13	5	0	11	0	2	58	0	0	53
Area 9 -Sur.Oeste II	1282	142	0	254	152	181	2	115	2	64	334	0	12	24
Leganés	810	105	0	164	104	110	0	76	1	44	184	0	5	17
Fuenlabrada	472	37	0	90	48	71	2	39	1	20	150	0	7	7
Area 10 -Sur I	1211	120	1	229	81	107	0	106	0	61	324	0	12	170

ESPOSAS QUE RESIDIAN ANTES DEL MATRIMONIO EN LA COMUNIDAD DE MADRID CLASIFICADAS POR PROFESION U OCUPACION PRINCIPAL SEGUN ESTADO CIVIL Y LUGAR DE RESIDENCIA

	TOTAL	PROFESION U OCUPACION PRINCIPAL (*)												No consta
		1	2	3	4	5	6	7	8	9	10	11	12	
ESTADO CIVIL Y LUGAR DE RESIDENCIA														
B) SOLTERAS														
TOTAL	26852	6001	32	6764	2061	2396	28	1357	27	1675	4252	35	182	2042
AREAS Y DISTRITOS DE SALUD														
Parla	511	29	0	74	28	41	0	48	0	18	126	0	5	142
Getafe	700	91	1	155	53	66	0	58	0	43	198	0	7	28
Area 11 -Sur II	4047	762	2	1144	365	365	6	237	0	223	719	4	25	195
Aranjuez	470	63	0	62	36	27	3	53	0	27	182	0	2	15
Arganzuela	627	189	1	188	52	43	0	9	0	44	63	2	3	33
Villaverde	816	121	0	248	68	101	1	57	0	38	150	0	5	27
Carabanchel	1348	267	0	424	132	110	2	72	0	71	176	2	9	83
Usera	786	122	1	222	77	84	0	46	0	43	148	0	6	37
DISTRITOS Y BARRIOS DEL MUNICIPIO DE MADRID														
TOTAL	18074	4849	23	5023	1292	1459	13	672	4	1188	2169	32	126	1224
Centro	928	266	0	240	52	93	0	30	0	72	120	4	5	46
Palacio	152	50	0	40	3	12	0	2	0	12	18	1	2	12
Embajadores	264	57	0	74	21	24	0	14	0	21	36	2	0	15
Cortes	86	27	0	21	5	10	0	1	0	5	14	0	1	2
Justicia	125	39	0	39	8	14	0	3	0	8	12	0	1	1
Universidad	244	77	0	55	12	25	0	8	0	22	32	1	1	11
Sol	57	16	0	11	3	8	0	2	0	4	8	0	0	5
Arganzuela	627	189	1	188	52	43	0	9	0	44	63	2	3	33
Imperial	113	36	0	38	8	7	0	2	0	8	12	0	1	1
Acacias	139	49	1	28	14	7	0	1	0	16	15	0	1	7
Chopera	122	35	0	48	12	8	0	1	0	2	10	2	1	3
Legazpi	15	2	0	3	2	3	0	0	0	1	2	0	0	2
Delicias	102	31	0	30	9	6	0	2	0	5	11	0	0	8
Palos de Moguer	134	36	0	40	7	12	0	3	0	11	13	0	0	12
Atocha	2	0	0	1	0	0	0	0	0	1	0	0	0	0
Retiro	702	283	5	165	32	39	0	11	0	50	43	1	4	69
Pacífico	189	66	1	51	9	13	0	4	0	11	16	1	2	15
Adelfas	66	19	1	21	5	7	0	2	0	4	3	0	0	4
Estrella	135	62	1	30	3	6	0	2	0	18	6	0	0	7
Ibiza	141	52	1	24	8	5	0	2	0	6	8	0	0	35
Jerónimos	66	35	0	14	4	3	0	1	0	3	3	0	0	3
Niño Jesús	105	49	1	25	3	5	0	0	0	8	7	0	2	5
Salamanca	1091	493	2	239	54	61	1	15	1	75	86	3	8	53
Recoletos	102	46	0	20	6	5	0	3	0	1	13	1	0	7
Goya	239	100	0	54	15	11	0	3	0	23	21	1	0	11
Fuente del Berro	155	57	1	39	9	16	0	1	0	11	9	0	2	10
Guindalera	333	171	0	83	10	10	1	5	0	21	16	0	4	12
Lista	139	57	1	30	11	8	0	2	1	10	12	1	1	5
Castellana	123	62	0	13	3	11	0	1	0	9	15	0	1	8
Chamartín	1060	446	1	246	54	59	0	20	0	82	78	2	9	63

ESPOSAS QUE RESIDIAN ANTES DEL MATRIMONIO EN LA COMUNIDAD DE MADRID CLASIFICADAS POR PROFESION U OCUPACION PRINCIPAL SEGUN ESTADO CIVIL Y LUGAR DE RESIDENCIA

	TOTAL	PROFESION U OCUPACION PRINCIPAL (*)												No consta
		1	2	3	4	5	6	7	8	9	10	11	12	
ESTADO CIVIL Y LUGAR DE RESIDENCIA														
B) SOLTERAS														
TOTAL	26852	6001	32	6764	2061	2396	28	1357	27	1675	4252	35	182	2042
DISTRITOS Y BARRIOS DEL MUNICIPIO DE MADRID														
El Viso	121	50	0	28	8	8	0	0	0	8	11	0	1	7
Prosperidad	232	87	0	58	17	15	0	3	0	19	15	1	5	12
Ciudad Jardín	122	45	0	39	5	2	0	2	0	9	6	1	0	13
Hispanoamérica	264	125	1	51	7	11	0	4	0	18	24	0	0	23
Nueva España	212	99	0	37	13	13	0	4	0	24	14	0	2	6
Castilla	109	40	0	33	4	10	0	7	0	4	8	0	1	2
Tetuán	992	320	3	264	54	73	0	27	1	73	115	3	16	43
Bellas Vistas	153	44	0	55	9	11	0	3	0	11	14	0	2	4
Cuatro Caminos	299	117	1	65	17	15	0	4	1	32	20	0	4	23
Castillejos	158	70	2	31	9	9	0	3	0	7	19	0	1	7
Almenara	134	33	0	46	4	9	0	6	0	9	22	0	4	1
Valdeacederas	118	19	0	26	10	17	0	9	0	7	22	2	2	4
Berruete	130	37	0	41	5	12	0	2	0	7	18	1	3	4
Chamberí	1088	471	5	252	46	54	2	20	1	86	86	3	7	55
Gaztambide	176	76	0	41	10	7	1	2	0	20	13	1	0	5
Arapiles	194	84	1	51	7	12	0	4	0	11	17	1	0	6
Trafalgar	176	64	0	52	13	8	1	4	0	12	17	1	0	4
Almagro	139	50	2	30	2	5	0	3	0	10	13	0	2	22
Ríos Rosas	217	102	0	45	6	13	0	5	0	15	17	0	4	10
Vallehermoso	186	95	2	33	8	9	0	2	1	18	9	0	1	8
Fuencarral-El Pardo	955	275	1	262	64	72	2	42	0	82	95	1	7	52
El Pardo	31	6	0	16	0	3	0	0	0	2	3	0	0	1
Fuente Arroyo	32	17	0	4	2	1	0	0	0	6	0	0	0	2
Paña Grande	183	48	1	46	13	14	0	8	0	17	23	0	1	12
El Pilar	321	76	0	84	26	34	0	21	0	25	27	1	2	25
La Paz	142	64	0	37	5	8	1	1	0	9	8	0	2	7
Valverde	191	39	0	68	13	12	1	9	0	15	28	0	2	4
Mirasierra	54	25	0	7	5	0	0	3	0	8	5	0	0	1
El Goloso	1	0	0	0	0	0	0	0	0	0	1	0	0	0
Moncloa-Aravaca	657	252	0	174	34	25	0	10	0	73	46	1	6	36
Casa de Campo	94	35	0	30	5	6	0	1	0	6	5	1	1	4
Argüelles	194	97	0	42	6	9	0	3	0	20	11	0	3	3
Ciudad Universitaria	96	41	0	21	4	1	0	1	0	10	14	0	0	4
Valdezarza	179	52	0	62	11	4	0	5	0	21	7	0	2	15
Valdemarín	7	2	0	0	2	1	0	0	0	1	0	0	0	1
El Plantío	18	3	0	7	0	1	0	0	0	5	1	0	0	1
Aravaca	69	22	0	12	6	3	0	0	0	10	8	0	0	8
Latina	1470	310	1	495	115	128	1	60	0	89	155	3	8	105
Los Cármenes	76	19	0	18	10	13	0	3	0	3	9	0	0	1
Puerta del Ángel	287	61	0	97	23	24	0	13	0	11	31	0	1	26
Lucero	250	49	0	95	6	13	0	12	0	16	29	1	0	29
Aluche	383	85	1	127	25	33	0	17	0	24	39	1	3	28
Campamento	122	34	0	40	6	10	0	2	0	9	12	0	1	8
Las Aguilas	352	62	0	118	45	35	1	13	0	26	35	1	3	13

ESPOSAS QUE RESIDIAN ANTES DEL MATRIMONIO EN LA COMUNIDAD DE MADRID CLASIFICADAS POR PROFESION U OCUPACION PRINCIPAL SEGUN ESTADO CIVIL Y LUGAR DE RESIDENCIA

	TOTAL	PROFESION U OCUPACION PRINCIPAL (*)												No consta
		1	2	3	4	5	6	7	8	9	10	11	12	
ESTADO CIVIL Y LUGAR DE RESIDENCIA														
B) SOLTERAS														
TOTAL	26852	6001	32	6764	2061	2396	28	1357	27	1675	4252	35	182	2042
DISTRITOS Y BARRIOS DEL MUNICIPIO DE MADRID														
Carabanchel	1348	267	0	424	132	110	2	72	0	71	176	2	9	83
Comillas	156	40	0	60	5	10	1	7	0	10	20	0	0	3
Opapel	222	50	0	72	18	19	0	15	0	6	24	0	2	16
San Isidro	212	40	0	62	21	21	0	6	0	9	28	0	3	22
Vista Alegre	274	49	0	90	36	15	1	19	0	12	34	0	2	16
Puerta Bonita	209	42	0	60	20	21	0	7	0	13	28	0	0	18
Buenavista	123	22	0	36	17	11	0	7	0	10	15	1	0	4
Abrantes	152	24	0	44	15	13	0	11	0	11	27	1	2	4
Usera	786	122	1	222	77	84	0	46	0	43	148	0	6	37
Orcasitas	171	28	0	43	9	24	0	15	0	10	29	0	2	11
Orcasur	62	7	0	8	8	8	0	6	0	0	22	0	0	3
San Fermín	81	3	0	21	9	10	0	4	0	1	28	0	0	5
Almendrales	132	24	0	38	16	14	0	6	0	7	18	0	0	9
Moscardó	145	26	0	55	17	11	0	5	0	11	15	0	1	4
Zofio	95	14	1	24	12	11	0	6	0	10	14	0	1	2
Pradolongo	100	20	0	33	6	6	0	4	0	4	22	0	2	3
Puente de Vallecas	1406	159	0	330	111	159	1	80	0	58	293	3	10	202
Entrevías	270	26	0	58	19	39	0	23	0	11	69	1	2	22
San Diego	238	27	0	53	14	20	0	12	0	6	45	0	1	60
Palomeras Bajas	178	26	0	45	7	23	0	11	0	10	30	1	2	23
Palomeras Sureste	257	19	0	48	25	35	0	9	0	13	57	0	2	49
Portazgo	189	26	0	43	15	18	0	11	0	5	37	0	1	33
Numancia	274	35	0	83	31	24	1	14	0	13	55	1	2	15
Moratalaz	647	157	0	214	54	45	1	22	0	33	66	2	3	50
Pavones	65	13	0	10	6	11	0	2	0	6	12	0	0	5
Horcajo	1	0	0	1	0	0	0	0	0	0	0	0	0	0
Marroquina	136	36	0	48	9	9	0	4	0	6	8	1	1	14
Media Legua	110	32	0	42	4	6	0	2	0	6	9	0	0	9
Fontarrón	184	44	0	63	19	12	1	10	0	6	19	0	1	9
Vinateros	151	32	0	50	16	7	0	4	0	9	18	1	1	13
Ciudad Lineal	1345	337	0	433	99	78	1	41	1	106	132	1	5	111
Ventas	347	67	0	147	26	23	1	12	0	23	33	0	1	14
Pueblo Nuevo	352	75	0	100	27	25	0	17	0	23	44	0	1	40
Quintana	160	36	0	50	10	8	0	5	1	9	10	1	1	29
Concepción	168	45	0	58	16	4	0	2	0	14	21	0	1	7
San Pascual	104	26	0	30	5	8	0	3	0	10	13	0	0	9
San Juan Bautista	58	21	0	16	7	2	0	0	0	6	0	0	1	5
Colina	40	20	0	8	2	2	0	0	0	5	3	0	0	0
Atalaya	9	2	0	5	0	0	0	0	0	1	0	0	0	1
Costillares	107	45	0	19	6	6	0	2	0	15	8	0	0	6
Hortaleza	714	163	0	221	56	66	0	26	0	45	68	0	5	64
Palomas	16	7	0	1	0	0	0	1	0	4	1	0	0	2
Piovera	32	15	0	7	3	3	0	0	0	1	1	0	0	2

ESPOSAS QUE RESIDIAN ANTES DEL MATRIMONIO EN LA COMUNIDAD DE MADRID CLASIFICADAS POR PROFESION U OCUPACION PRINCIPAL SEGUN ESTADO CIVIL Y LUGAR DE RESIDENCIA

	TOTAL	PROFESION U OCUPACION PRINCIPAL (*)												No consta
		1	2	3	4	5	6	7	8	9	10	11	12	
ESTADO CIVIL Y LUGAR DE RESIDENCIA														
B) SOLTERAS														
TOTAL	26852	6001	32	6764	2061	2396	28	1357	27	1675	4252	35	182	2042
DISTRITOS Y BARRIOS DEL MUNICIPIO DE MADRID														
Canillas	206	61	0	57	13	16	0	5	0	12	21	0	1	20
Pinar del Rey	325	48	0	110	29	34	0	16	0	20	29	0	2	37
Apostol Santiago	110	25	0	39	11	11	0	2	0	7	10	0	2	3
Valdefuentes	25	7	0	7	0	2	0	2	0	1	6	0	0	0
Villeverde	816	121	0	248	68	101	1	57	0	38	150	0	5	27
San Andrés	268	36	0	71	20	39	0	20	0	11	62	0	0	9
San Cristóbal	136	17	0	48	17	16	0	7	0	8	20	0	1	2
Butarque	22	2	0	7	0	3	0	3	0	0	3	0	0	4
Los Rosales	155	13	0	47	15	26	1	17	0	6	26	0	1	3
Los Angeles	235	53	0	75	16	17	0	10	0	13	39	0	3	9
Villa de Vallecas	264	31	0	63	28	41	0	12	0	16	58	0	0	15
Casco H. de Vallecas	171	14	0	40	20	31	0	9	0	10	38	0	0	9
Santa Eugenia	93	17	0	23	8	10	0	3	0	6	20	0	0	6
Vicálvaro	247	32	1	66	27	31	0	8	0	15	49	0	1	17
Casco H. de Vicálvaro	100	11	0	30	6	12	0	3	0	7	26	0	0	5
Ambroz	147	21	1	36	21	19	0	5	0	8	23	0	1	12
San Blas	768	126	1	225	72	77	0	50	0	29	124	1	8	55
Simancas	130	25	0	40	13	10	0	9	0	3	17	1	2	10
Hellín	89	11	0	27	9	5	0	8	0	6	13	0	1	9
Amposta	67	4	0	20	12	6	0	4	0	0	13	0	1	7
Arcos	165	21	0	40	14	24	0	15	0	4	35	0	3	9
Rosas	28	2	0	11	0	4	0	1	0	2	6	0	0	2
Rejas	46	10	0	18	1	3	0	6	0	3	5	0	0	0
Canillejas	193	34	1	59	20	24	0	6	0	8	32	0	1	8
El Salvador	50	19	0	10	3	1	0	1	0	3	3	0	0	10
Barajas	163	29	1	52	11	20	1	14	0	8	18	0	1	8
Alameda de Osuna	72	15	0	27	4	7	1	5	0	4	5	0	0	4
Aeropuerto	16	1	0	4	1	4	0	1	0	2	2	0	0	1
Casco H. de Barajas	43	4	1	15	6	5	0	3	0	1	7	0	0	1
Timón	22	6	0	5	0	4	0	4	0	0	2	0	0	1
Corralejos	10	3	0	1	0	0	0	1	0	1	2	0	1	1

(*) Ver relación de profesiones en página 35.

ESPOSAS QUE RESIDIAN ANTES DEL MATRIMONIO EN LA COMUNIDAD DE MADRID CLASIFICADAS POR LUGAR DE RESIDENCIA Y ESTADO CIVIL SEGUN EDAD Y AÑO DE NACIMIENTO

	TOTAL COMUNIDAD		MUNICIPIO DE MADRID		CORONA METROPOLITANA		RESTO DE MUNICIPIOS		Acalá de Henares	
	Total	Solteras	Total	Solteras	Total	Solteras	Total	Solteras	Total	Solteras

EDAD Y AÑO DE NACIMIENTO

TOTAL		27971	26852	18848	18074	7183	6895	1940	1883	879	854
Menos de 15	1975 y posteriores	1	1	0	0	0	0	1	1	0	0
15	1975	6	6	1	1	4	4	1	1	1	1
	1974	11	11	4	4	3	3	4	4	0	0
16	1974	23	23	10	10	12	12	1	1	0	0
	1973	37	37	16	16	15	15	6	6	2	2
17	1973	65	65	24	24	31	31	10	10	5	5
	1972	87	87	32	32	40	40	15	15	12	12
18	1972	204	204	90	90	84	84	30	30	15	15
	1971	223	223	97	97	90	90	36	36	14	14
19	1971	315	314	136	136	142	141	37	37	25	25
	1970	335	335	156	156	143	143	36	36	15	15
20	1970	506	506	246	246	202	202	58	58	28	28
	1969	499	498	252	251	200	200	47	47	30	30
21	1969	714	714	352	352	293	293	69	69	38	38
	1968	705	704	372	372	270	269	63	63	25	25
22	1968	1037	1036	572	571	384	384	81	81	62	62
	1967	969	966	554	552	334	333	81	81	49	49
23	1967	1369	1365	789	788	457	455	123	122	60	59
	1966	1168	1164	686	684	387	386	95	94	50	50
24	1966	1590	1586	961	959	518	516	111	111	38	38
	1965	1338	1335	921	919	319	318	98	98	38	38
25	1965	1741	1732	1179	1175	441	438	121	119	52	52
	1964	1349	1346	959	956	315	315	75	75	29	29
26	1964	1892	1874	1357	1347	403	397	132	130	54	53
	1963	1212	1207	909	906	246	244	57	57	16	16
27	1963	1404	1382	1044	1032	286	276	74	74	33	33
	1962	987	973	754	744	171	169	62	60	22	22
28	1962	1096	1076	856	846	177	167	63	63	30	27
	1961	793	767	609	592	133	126	51	49	19	18
29	1961	789	767	588	578	146	136	55	53	21	20
	1960	548	529	448	436	83	76	17	17	12	11
30	1960	567	536	455	434	83	74	29	28	5	4
	1959	408	378	322	302	63	55	23	21	9	8
31	1959	375	345	301	278	58	51	16	16	6	5
	1958	312	286	240	221	56	50	16	15	8	8
32	1958	294	272	233	221	51	42	10	9	8	7
	1957	270	239	212	187	51	45	7	7	3	3
33	1957	237	203	184	161	42	33	11	9	4	3
	1956	181	151	145	125	20	14	16	12	1	0
34	1956	187	160	142	126	39	29	6	5	2	2
	1955	135	109	103	84	24	19	8	6	4	3
35	1955	159	122	126	99	26	19	7	4	4	3
	1954	107	89	88	74	14	11	5	4	1	1
36	1954	120	100	93	80	23	16	4	4	4	2
	1953	106	87	84	68	17	17	5	2	1	1
37	1953	99	74	68	54	18	9	13	11	5	3
	1952	71	52	56	42	12	8	3	2	0	0
38	1952	74	51	54	40	16	10	4	1	2	2
	1951	65	50	49	37	10	9	6	4	1	1
39	1951	66	46	48	32	15	12	3	2	0	0
	1950	50	30	37	25	13	5	0	0	1	0
40	1950	58	40	43	32	12	5	3	3	0	0
	1949	64	34	43	27	17	6	4	1	0	0
41	1949	42	29	29	20	12	9	1	0	2	2
	1948	52	40	37	30	11	6	4	4	0	0

ESPOSAS QUE RESIDIAN ANTES DEL MATRIMONIO EN LA COMUNIDAD DE MADRID CLASIFICADAS POR LUGAR DE RESIDENCIA Y ESTADO CIVIL SEGUN EDAD Y AÑO DE NACIMIENTO

	TOTAL COMUNIDAD		MUNICIPIO DE MADRID		CORONA METROPOLITANA		RESTO DE MUNICIPIOS		Acalá de Henares		
	Total	Solteras	Total	Solteras	Total	Solteras	Total	Solteras	Total	Solteras	
EDAD Y AÑO DE NACIMIENTO											
TOTAL	27971	26852	18848	18074	7183	6895	1940	1883	879	854	
42	1948	55	38	43	27	10	9	2	2	1	1
	1947	35	28	29	24	6	4	0	0	0	0
43	1947	26	19	17	12	9	7	0	0	1	1
	1946	25	19	17	15	8	4	0	0	0	0
44	1946	24	15	17	10	6	4	1	1	0	0
	1945	28	19	21	15	7	4	0	0	1	1
45	1945	39	21	31	17	6	3	2	1	0	0
	1944	19	13	16	11	3	2	0	0	0	0
46	1944	39	26	31	22	7	4	1	0	2	2
	1943	22	12	17	9	4	2	1	1	0	0
47	1943	18	11	13	6	4	4	1	1	0	0
	1942	20	10	15	8	5	2	0	0	0	0
48	1942	18	13	13	11	5	2	0	0	0	0
	1941	20	11	14	7	5	3	1	1	2	1
49	1941	18	11	12	7	6	4	0	0	2	1
	1940	20	14	14	13	6	1	0	0	0	0
50	1940	26	10	21	7	4	2	1	1	0	0
	1939	10	7	7	6	3	1	0	0	0	0
51	1939	12	5	11	4	1	1	0	0	0	0
	1938	14	8	10	6	2	1	2	1	0	0
52	1938	19	7	16	6	3	1	0	0	1	1
	1937	11	9	9	8	2	1	0	0	0	0
53	1937	10	4	9	4	1	0	0	0	0	0
	1936	23	13	20	12	3	1	0	0	1	0
54	1936	11	5	9	5	1	0	1	0	0	0
	1935	12	7	12	7	0	0	0	0	0	0
55	1935	18	11	12	8	5	2	1	1	0	0
	1934	3	2	2	1	1	1	0	0	0	0
56	1934	16	10	13	7	0	0	3	3	0	0
	1933	11	6	9	6	2	0	0	0	0	0
57	1933	10	5	8	4	2	1	0	0	0	0
	1932	9	7	9	7	0	0	0	0	0	0
58	1932	7	2	6	2	0	0	1	0	0	0
	1931	7	4	7	4	0	0	0	0	0	0
59	1931	15	4	12	4	2	0	1	0	0	0
	1930	11	3	9	3	1	0	1	0	0	0
60	1930	11	5	10	5	1	0	0	0	0	0
	1929	7	2	5	2	2	0	0	0	0	0
61	1929	7	5	7	5	0	0	0	0	0	0
	1928	4	1	4	1	0	0	0	0	0	0
62	1928	7	6	4	4	3	2	0	0	0	0
	1927	6	3	6	3	0	0	0	0	0	0
63	1927	7	3	6	3	0	0	1	0	0	0
	1926	7	2	7	2	0	0	0	0	0	0
64	1926	9	5	7	4	0	0	2	1	0	0
	1925	5	2	4	1	1	1	0	0	0	0
65	1925	5	2	5	2	0	0	0	0	0	0
	1924	4	0	4	0	0	0	0	0	0	0
66	1924	4	1	4	1	0	0	0	0	0	0
	1923	10	7	8	6	2	1	0	0	0	0
67	1923	9	6	8	6	1	0	0	0	0	0
	1922	7	2	5	2	1	0	1	0	0	0
68	1922	3	2	2	2	1	0	0	0	0	0
	1921	4	1	3	1	1	0	0	0	0	0
69	1921	7	6	6	5	1	1	0	0	0	0
	1920	6	2	6	2	0	0	0	0	0	0

ESPOSAS QUE RESIDIAN ANTES DEL MATRIMONIO EN LA COMUNIDAD DE MADRID CLASIFICADAS POR LUGAR DE RESIDENCIA Y ESTADO CIVIL SEGUN EDAD Y AÑO DE NACIMIENTO

	TOTAL COMUNIDAD		MUNICIPIO DE MADRID		CORONA METROPOLITANA		RESTO DE MUNICIPIOS		Acalá de Henares	
	Total	Solteras	Total	Solteras	Total	Solteras	Total	Solteras	Total	Solteras

EDAD Y AÑO DE NACIMIENTO

TOTAL		27971	26852	18848	18074	7183	6895	1940	1883	879	854
70	1920	4	0	2	0	2	0	0	0	0	0
	1919	2	0	2	0	0	0	0	0	0	0
71	1919	2	1	2	1	0	0	0	0	0	0
	1918	5	4	4	4	1	0	0	0	1	0
72	1918	5	4	4	4	1	0	0	0	0	0
	1917	4	1	3	1	1	0	0	0	0	0
73	1917	2	1	2	1	0	0	0	0	0	0
	1916	2	0	2	0	0	0	0	0	0	0
74	1916	2	2	1	1	0	0	1	1	0	0
	1915	2	2	2	2	0	0	0	0	0	0
75 y más	1915 y anteriores	19	9	16	7	2	2	1	0	1	1

ESPOSAS QUE RESIDIAN ANTES DEL MATRIMONIO EN LA COMUNIDAD DE MADRID CLASIFICADAS POR LUGAR DE RESIDENCIA Y ESTADO CIVIL SEGUN EDAD Y AÑO DE NACIMIENTO

MUNICIPIOS DE MAS DE 50.000 HABITANTES									
Alcobendas		Alcorcón		Coslada		Fuenlabrada		Getafe	
Total	Solteras	Total	Solteras	Total	Solteras	Total	Solteras	Total	Solteras

EDAD Y AÑO DE NACIMIENTO

TOTAL		397	385	648	632	258	243	501	472	720	700
Menos de 15	1975 y posteriores	0	0	0	0	0	0	0	0	0	0
15	1975	0	0	1	1	0	0	0	0	0	0
	1974	0	0	0	0	0	0	0	0	1	1
16	1974	0	0	0	0	0	0	3	3	0	0
	1973	1	1	2	2	1	1	3	3	1	1
17	1973	0	0	4	4	1	1	4	4	1	1
	1972	1	1	3	3	3	3	2	2	5	5
18	1972	3	3	9	9	4	4	5	5	6	6
	1971	2	2	4	4	6	6	5	5	11	11
19	1971	7	7	10	10	5	5	14	14	18	18
	1970	9	9	8	8	2	2	11	11	14	14
20	1970	9	9	15	15	2	2	19	19	20	20
	1969	9	9	15	15	2	2	13	13	25	25
21	1969	14	14	26	26	6	6	27	27	32	32
	1968	11	11	25	25	7	7	19	19	31	30
22	1968	17	17	24	24	16	16	35	35	39	39
	1967	21	21	32	32	8	8	25	25	37	37
23	1967	28	28	42	42	17	17	35	35	51	51
	1966	15	15	30	30	16	16	22	21	47	47
24	1966	21	21	61	61	21	21	48	48	53	53
	1965	20	20	28	28	11	11	14	14	35	35
25	1965	28	28	42	41	17	17	23	23	52	52
	1964	26	26	35	35	14	14	17	17	33	33
26	1964	23	23	31	31	21	20	23	22	36	34
	1963	13	13	26	26	8	8	16	16	21	20
27	1963	20	20	29	29	5	5	13	10	29	29
	1962	10	10	18	18	7	7	11	11	14	14
28	1962	7	7	17	17	9	8	8	8	19	18
	1961	10	10	9	9	5	5	5	5	13	12
29	1961	11	10	13	13	5	4	7	7	9	8
	1960	10	9	7	5	4	3	4	4	9	9
30	1960	6	6	7	7	5	5	9	7	7	5
	1959	6	5	6	6	2	1	4	3	7	6
31	1959	5	5	4	4	1	1	8	7	5	5
	1958	0	0	3	3	2	2	3	2	5	5
32	1958	1	1	8	8	0	0	3	2	2	2
	1957	2	2	11	11	4	2	7	5	3	2
33	1957	4	4	3	2	2	1	4	3	2	2
	1956	2	1	0	0	0	0	2	2	3	2
34	1956	1	0	4	2	1	1	5	5	7	7
	1955	2	2	3	3	1	1	0	0	1	1
35	1955	2	1	0	0	1	1	1	0	2	1
	1954	0	0	0	0	0	0	0	0	2	1
36	1954	1	0	1	1	2	1	0	0	2	2
	1953	1	1	2	2	1	1	1	1	0	0
37	1953	0	0	1	1	0	0	0	0	1	1
	1952	1	0	1	1	1	0	0	0	0	0
38	1952	1	1	2	2	1	1	0	0	1	0
	1951	0	0	3	3	0	0	0	0	0	0
39	1951	1	1	2	2	1	0	2	2	1	1
	1950	1	1	1	0	2	1	3	2	0	0
40	1950	1	1	0	0	0	0	3	0	2	1
	1949	0	0	1	1	1	1	1	0	1	1
41	1949	0	0	2	2	1	1	0	0	0	0
	1948	0	0	0	0	0	0	2	0	0	0

ESPOSAS QUE RESIDIAN ANTES DEL MATRIMONIO EN LA COMUNIDAD DE MADRID CLASIFICADAS POR LUGAR DE RESIDENCIA Y ESTADO CIVIL SEGUN EDAD Y AÑO DE NACIMIENTO

		MUNICIPIOS DE MAS DE 50.000 HABITANTES									
		Alcobendas		Alcorcón		Coslada		Fuenlabrada		Getafe	
		Total	Solteras	Total	Solteras	Total	Solteras	Total	Solteras	Total	Solteras
TOTAL		397	385	648	632	258	243	501	472	720	700
42	1948	0	0	3	2	1	1	1	1	0	0
	1947	1	0	0	0	1	1	0	0	0	0
43	1947	1	1	1	0	0	0	1	1	0	0
	1946	2	2	0	0	1	0	0	0	1	0
44	1946	1	1	0	0	0	0	0	0	0	0
	1945	1	1	2	0	0	0	0	0	0	0
45	1945	1	1	0	0	1	0	1	1	1	0
	1944	0	0	0	0	0	0	1	1	0	0
46	1944	1	0	0	0	0	0	1	0	0	0
	1943	0	0	0	0	1	1	0	0	0	0
47	1943	0	0	0	0	0	0	0	0	0	0
	1942	1	0	0	0	0	0	0	0	0	0
48	1942	2	1	1	1	0	0	0	0	0	0
	1941	0	0	0	0	0	0	0	0	0	0
49	1941	1	1	1	1	0	0	1	1	0	0
	1940	0	0	2	0	0	0	1	0	0	0
50	1940	0	0	1	0	0	0	0	0	0	0
	1939	0	0	1	0	0	0	0	0	0	0
51	1939	0	0	0	0	0	0	0	0	0	0
	1938	0	0	0	0	0	0	0	0	0	0
52	1938	0	0	0	0	0	0	1	0	0	0
	1937	0	0	0	0	0	0	0	0	0	0
53	1937	0	0	0	0	0	0	0	0	1	0
	1936	0	0	0	0	0	0	0	0	0	0
54	1936	0	0	0	0	0	0	0	0	0	0
	1935	0	0	0	0	0	0	0	0	0	0
55	1935	0	0	0	0	0	0	0	0	0	0
	1934	1	1	0	0	0	0	0	0	0	0
56	1934	0	0	0	0	0	0	0	0	0	0
	1933	0	0	0	0	0	0	0	0	1	0
57	1933	0	0	1	0	0	0	0	0	0	0
	1932	0	0	0	0	0	0	0	0	0	0
58	1932	0	0	0	0	0	0	0	0	0	0
	1931	0	0	0	0	0	0	0	0	0	0
59	1931	0	0	0	0	0	0	0	0	0	0
	1930	0	0	0	0	0	0	0	0	0	0
60	1930	0	0	0	0	1	0	0	0	0	0
	1929	0	0	0	0	0	0	1	0	0	0
61	1929	0	0	0	0	0	0	0	0	0	0
	1928	0	0	0	0	0	0	0	0	0	0
62	1928	0	0	1	1	0	0	1	0	0	0
	1927	0	0	0	0	0	0	0	0	0	0
63	1927	0	0	0	0	0	0	0	0	0	0
	1926	0	0	0	0	0	0	0	0	0	0
64	1926	0	0	0	0	0	0	0	0	0	0
	1925	0	0	0	0	0	0	0	0	0	0
65	1925	0	0	0	0	0	0	0	0	0	0
	1924	0	0	0	0	0	0	0	0	0	0
66	1924	0	0	0	0	0	0	0	0	0	0
	1923	0	0	1	1	0	0	0	0	0	0
67	1923	0	0	0	0	0	0	1	0	0	0
	1922	0	0	0	0	0	0	1	0	0	0
68	1922	0	0	0	0	0	0	0	0	0	0
	1921	0	0	0	0	0	0	0	0	0	0
69	1921	0	0	1	1	0	0	0	0	0	0
	1920	0	0	0	0	0	0	0	0	0	0

ESPOSAS QUE RESIDIAN ANTES DEL MATRIMONIO EN LA COMUNIDAD DE MADRID CLASIFICADAS POR LUGAR DE RESIDENCIA Y ESTADO CIVIL SEGUN EDAD Y AÑO DE NACIMIENTO

MUNICIPIOS DE MAS DE 50.000 HABITANTES										
Alcobendas		Alcorcón		Coslada		Fuenlabrada		Getafe		
Total	Solteras	Total	Solteras	Total	Solteras	Total	Solteras	Total	Solteras	

EDAD Y AÑO DE NACIMIENTO

TOTAL		397	385	648	632	258	243	501	472	720	700
70	1920	0	0	0	0	0	0	0	0	0	0
	1919	0	0	0	0	0	0	0	0	0	0
71	1919	0	0	0	0	0	0	0	0	0	0
	1918	0	0	0	0	0	0	0	0	0	0
72	1918	0	0	0	0	0	0	0	0	0	0
	1917	0	0	0	0	0	0	0	0	0	0
73	1917	0	0	0	0	0	0	0	0	0	0
	1916	0	0	0	0	0	0	0	0	0	0
74	1916	0	0	0	0	0	0	0	0	0	0
	1915	0	0	0	0	0	0	0	0	0	0
75 y más	1915 y anteriores	0	0	1	1	0	0	0	0	0	0

ESPOSAS QUE RESIDIAN ANTES DEL MATRIMONIO EN LA COMUNIDAD DE MADRID CLASIFICADAS POR LUGAR DE RESIDENCIA Y ESTADO CIVIL SEGUN EDAD Y AÑO DE NACIMIENTO

MUNICIPIOS DE MAS DE 50.000 HABITANTES										
Leganés		Móstoles		Parla		San Sebastián de los Reyes		Torrejón de Ardoz		
Total	Solteras	Total	Solteras	Total	Solteras	Total	Solteras	Total	Solteras	

EDAD Y AÑO DE NACIMIENTO

TOTAL		824	810	736	699	324	307	249	239	440	421
Menos de 15	1975 y posteriores	0	0	0	0	0	0	0	0	0	0
15	1975	0	0	0	0	0	0	0	0	1	1
	1974	1	1	0	0	0	0	1	1	0	0
16	1974	1	1	2	2	3	3	1	1	0	0
	1973	1	1	0	0	0	0	0	0	1	1
17	1973	1	1	5	5	5	5	1	1	2	2
	1972	1	1	6	6	1	1	2	2	0	0
18	1972	5	5	8	8	10	10	2	2	8	8
	1971	4	4	10	10	9	9	7	7	7	7
19	1971	24	24	11	11	4	4	6	6	6	5
	1970	20	20	16	16	13	13	8	8	9	9
20	1970	28	28	21	21	17	17	8	8	12	12
	1969	18	18	33	33	11	11	3	3	11	11
21	1969	35	35	32	32	19	19	11	11	21	21
	1968	40	40	31	31	17	17	11	11	16	16
22	1968	54	54	33	33	20	20	13	13	27	27
	1967	34	34	31	30	30	30	6	6	20	20
23	1967	55	54	48	48	21	21	13	13	24	24
	1966	53	53	39	39	12	12	14	14	24	24
24	1966	71	71	55	55	15	15	24	24	41	39
	1965	46	46	38	38	18	18	9	9	15	14
25	1965	44	43	42	42	12	12	16	16	34	34
	1964	45	45	22	22	6	6	9	9	27	27
26	1964	49	49	46	46	10	10	17	17	28	27
	1963	33	33	22	22	7	7	9	8	16	16
27	1963	34	34	23	23	12	9	4	4	17	17
	1962	24	24	14	13	7	7	5	4	6	6
28	1962	15	15	21	20	4	2	6	6	6	6
	1961	12	12	11	11	4	4	5	3	7	6
29	1961	12	11	16	15	3	2	6	6	8	7
	1960	8	8	3	3	4	4	4	4	3	2
30	1960	6	5	6	5	1	1	2	2	4	3
	1959	1	1	3	3	2	2	3	3	5	5
31	1959	8	8	6	4	0	0	2	2	2	1
	1958	3	3	9	9	2	1	0	0	3	1
32	1958	4	4	9	8	2	0	1	1	3	2
	1957	3	3	4	3	2	2	1	1	2	2
33	1957	4	4	4	2	0	0	2	2	3	2
	1956	1	1	3	3	1	0	1	1	3	3
34	1956	1	1	2	2	2	2	2	0	2	2
	1955	0	0	3	3	2	2	0	0	2	0
35	1955	4	3	4	3	0	0	0	0	0	0
	1954	1	1	0	0	0	0	1	1	0	0
36	1954	2	1	3	2	0	0	2	2	3	2
	1953	2	2	2	2	0	0	0	0	0	0
37	1953	1	0	2	0	1	0	1	1	0	0
	1952	1	1	3	1	2	2	2	2	1	1
38	1952	0	0	5	2	0	0	1	0	0	0
	1951	0	0	2	2	0	0	0	0	0	0
39	1951	1	1	0	0	0	0	0	0	0	0
	1950	0	0	2	0	0	0	0	0	0	0
40	1950	1	0	1	0	0	0	1	1	0	0
	1949	1	1	2	0	1	0	0	0	0	0
41	1949	0	0	0	0	2	1	1	0	0	0
	1948	1	1	2	1	0	0	0	0	1	1

ESPOSAS QUE RESIDIAN ANTES DEL MATRIMONIO EN LA COMUNIDAD DE MADRID CLASIFICADAS POR LUGAR DE RESIDENCIA Y ESTADO CIVIL SEGUN EDAD Y AÑO DE NACIMIENTO

MUNICIPIOS DE MAS DE 50.000 HABITANTES										
Leganés		Móstoles		Paría		San Sebastián de los Reyes		Torrejón de Ardoz		
Total	Solteras	Total	Solteras	Total	Solteras	Total	Solteras	Total	Solteras	

EDAD Y AÑO DE NACIMIENTO

TOTAL		824	810	736	699	324	307	249	239	440	421
42	1948	0	0	1	1	1	1	0	0	0	0
	1947	0	0	1	1	1	0	0	0	1	1
43	1947	2	1	1	1	0	0	1	1	1	1
	1946	0	0	3	2	0	0	0	0	0	0
44	1946	0	0	1	0	1	1	1	0	0	0
	1945	0	0	1	0	0	0	0	0	1	1
45	1945	0	0	0	0	0	0	0	0	2	1
	1944	0	0	1	1	0	0	0	0	0	0
46	1944	1	1	0	0	1	0	1	1	0	0
	1943	0	0	0	0	0	0	0	0	0	0
47	1943	0	0	2	2	0	0	0	0	1	1
	1942	0	0	2	1	0	0	0	0	1	1
48	1942	0	0	2	0	0	0	0	0	0	0
	1941	0	0	0	0	0	0	0	0	0	0
49	1941	0	0	0	0	1	0	0	0	0	0
	1940	0	0	0	0	0	0	1	0	0	0
50	1940	1	1	0	0	0	0	0	0	0	0
	1939	0	0	1	0	0	0	0	0	0	0
51	1939	0	0	0	0	1	1	0	0	0	0
	1938	0	0	0	0	0	0	0	0	0	0
52	1938	1	0	0	0	0	0	0	0	0	0
	1937	0	0	0	0	0	0	1	1	0	0
53	1937	0	0	0	0	0	0	0	0	0	0
	1936	1	1	0	0	1	0	0	0	0	0
54	1936	1	0	0	0	0	0	0	0	0	0
	1935	0	0	0	0	0	0	0	0	0	0
55	1935	1	0	1	0	2	2	0	0	0	0
	1934	0	0	0	0	0	0	0	0	0	0
56	1934	0	0	0	0	0	0	0	0	0	0
	1933	1	0	0	0	0	0	0	0	0	0
57	1933	0	0	0	0	0	0	0	0	1	1
	1932	0	0	0	0	0	0	0	0	0	0
58	1932	0	0	0	0	0	0	0	0	0	0
	1931	0	0	0	0	0	0	0	0	0	0
59	1931	0	0	0	0	0	0	0	0	0	0
	1930	0	0	0	0	0	0	0	0	1	0
60	1930	0	0	0	0	0	0	0	0	0	0
	1929	0	0	0	0	0	0	0	0	0	0
61	1929	0	0	0	0	0	0	0	0	0	0
	1928	0	0	0	0	0	0	0	0	0	0
62	1928	0	0	0	0	1	1	0	0	0	0
	1927	0	0	0	0	0	0	0	0	0	0
63	1927	0	0	0	0	0	0	0	0	0	0
	1926	0	0	0	0	0	0	0	0	0	0
64	1926	0	0	0	0	0	0	0	0	0	0
	1925	0	0	0	0	0	0	0	0	0	0
65	1925	0	0	0	0	0	0	0	0	0	0
	1924	0	0	0	0	0	0	0	0	0	0
66	1924	0	0	0	0	0	0	0	0	0	0
	1923	0	0	0	0	0	0	0	0	0	0
67	1923	0	0	0	0	0	0	0	0	0	0
	1922	0	0	0	0	0	0	0	0	0	0
68	1922	0	0	0	0	0	0	0	0	0	0
	1921	1	0	0	0	0	0	0	0	0	0
69	1921	0	0	0	0	0	0	0	0	0	0
	1920	0	0	0	0	0	0	0	0	0	0

ESPOSAS QUE RESIDIAN ANTES DEL MATRIMONIO EN LA COMUNIDAD DE MADRID CLASIFICADAS POR LUGAR DE RESIDENCIA Y ESTADO CIVIL SEGUN EDAD Y AÑO DE NACIMIENTO

MUNICIPIOS DE MAS DE 50.000 HABITANTES										
Leganés		Móstoles		Parla		San Sebastián de los Reyes		Torrejón de Ardoz		
Total	Solteras	Total	Solteras	Total	Solteras	Total	Solteras	Total	Solteras	

EDAD Y AÑO DE NACIMIENTO

TOTAL		824	810	736	699	324	307	249	239	440	421
70	1920	0	0	2	0	0	0	0	0	0	0
	1919	0	0	0	0	0	0	0	0	0	0
71	1919	0	0	0	0	0	0	0	0	0	0
	1918	0	0	0	0	0	0	0	0	0	0
72	1918	0	0	1	0	0	0	0	0	0	0
	1917	0	0	0	0	0	0	0	0	0	0
73	1917	0	0	0	0	0	0	0	0	0	0
	1916	0	0	0	0	0	0	0	0	0	0
74	1916	0	0	0	0	0	0	0	0	0	0
	1915	0	0	0	0	0	0	0	0	0	0
75 y más	1915 y anteriores	0	0	0	0	0	0	0	0	0	0

ESPOSAS QUE RESIDIAN ANTES DEL MATRIMONIO EN LA COMUNIDAD DE MADRID CLASIFICADAS POR EDAD DEL ESPOSO SEGUN ESTADO CIVIL DE CADA CONTRAYENTE Y EDAD DE LA ESPOSA

	TOTAL	GRUPOS DE EDAD DEL ESPOSO											
		Menos de 15	15 - 19	20 - 24	25 - 29	30 - 34	35 - 39	40 - 44	45 - 49	50 - 54	55 - 59	60 - 64	65 y más
EDAD DE LA ESPOSA													
TODAS LAS ESPOSAS/TODOS LOS ESPOSOS													
TOTAL	27971	0	270	5711	13809	4881	1476	696	351	210	206	132	229
Menos de 15	1	0	0	0	1	0	0	0	0	0	0	0	0
De 15 a 19	1306	0	180	839	232	45	9	0	0	0	1	0	0
De 20 a 24	9895	0	80	3804	5035	820	112	36	6	2	0	0	0
De 25 a 29	11811	0	5	977	7665	2476	485	136	40	11	9	3	4
De 30 a 34	2966	0	4	71	752	1277	528	211	62	32	20	6	3
De 35 a 39	917	0	0	15	100	198	250	177	89	48	24	9	7
De 40 a 44	409	0	1	5	15	53	67	105	78	30	28	18	9
De 45 a 49	233	0	0	0	7	10	19	20	48	51	45	17	16
De 50 a 54	148	0	0	0	1	2	3	6	14	23	42	32	25
De 55 a 59	107	0	0	0	1	0	3	3	11	6	26	21	36
De 60 a 64	70	0	0	0	0	0	0	2	0	2	6	19	41
De 65 y más	108	0	0	0	0	0	0	0	3	5	5	7	88
ESPOSAS SOLTERAS/TODOS LOS ESPOSOS													
TOTAL	26852	0	270	5672	13629	4669	1335	550	241	142	137	66	141
Menos de 15	1	0	0	0	1	0	0	0	0	0	0	0	0
De 15 a 19	1305	0	180	838	232	45	9	0	0	0	1	0	0
De 20 a 24	9874	0	80	3798	5029	816	111	32	6	2	0	0	0
De 25 a 29	11653	0	5	960	7600	2435	460	129	37	11	9	3	4
De 30 a 34	2679	0	4	62	681	1172	481	177	48	27	19	5	3
De 35 a 39	701	0	0	9	74	160	206	125	61	36	16	8	6
De 40 a 44	281	0	1	5	9	32	51	73	51	21	18	12	8
De 45 a 49	142	0	0	0	3	9	11	10	28	31	33	7	10
De 50 a 54	75	0	0	0	0	0	3	2	8	9	20	14	19
De 55 a 59	54	0	0	0	0	0	3	1	2	4	18	7	19
De 60 a 64	34	0	0	0	0	0	0	1	0	0	2	8	23
De 65 y más	53	0	0	0	0	0	0	0	0	1	1	2	49
TODAS LAS ESPOSAS/ESPOSOS SOLTEROS													
TOTAL	26078	0	270	5710	13736	4565	1129	357	127	58	67	18	41
Menos de 15	1	0	0	0	1	0	0	0	0	0	0	0	0
De 15 a 19	1292	0	180	838	229	40	4	0	0	0	1	0	0
De 20 a 24	9757	0	80	3804	5012	757	83	18	2	1	0	0	0
De 25 a 29	11401	0	5	977	7632	2335	372	65	11	2	2	0	0
De 30 a 34	2552	0	4	71	743	1199	405	98	17	6	7	1	1
De 35 a 39	632	0	0	15	97	180	195	92	35	11	5	1	1
De 40 a 44	230	0	1	5	14	43	52	66	25	12	11	1	0
De 45 a 49	85	0	0	0	6	9	14	11	17	14	13	1	0
De 50 a 54	49	0	0	0	1	2	3	3	10	8	15	3	4
De 55 a 59	32	0	0	0	1	0	1	2	7	2	9	3	7
De 60 a 64	14	0	0	0	0	0	0	2	0	0	1	4	7
De 65 y más	33	0	0	0	0	0	0	0	3	2	3	4	21
ESPOSAS SOLTERAS/ESPOSOS SOLTEROS													
TOTAL	25465	0	270	5671	13562	4390	1051	304	92	42	48	8	27
Menos de 15	1	0	0	0	1	0	0	0	0	0	0	0	0
De 15 a 19	1291	0	180	837	229	40	4	0	0	0	1	0	0
De 20 a 24	9742	0	80	3798	5006	755	83	17	2	1	0	0	0
De 25 a 29	11273	0	5	960	7570	2304	359	61	10	2	2	0	0
De 30 a 34	2348	0	4	62	673	1109	384	89	12	6	7	1	1
De 35 a 39	519	0	0	9	72	148	170	78	30	6	4	1	1
De 40 a 44	168	0	1	5	8	26	40	50	19	11	7	1	0
De 45 a 49	56	0	0	0	3	8	7	5	11	10	11	1	0
De 50 a 54	29	0	0	0	0	0	3	2	6	4	9	3	2
De 55 a 59	20	0	0	0	0	0	1	1	2	2	7	1	6
De 60 a 64	5	0	0	0	0	0	0	1	0	0	0	0	4
De 65 y más	13	0	0	0	0	0	0	0	0	0	0	0	13

ESPOSAS QUE RESIDIAN ANTES DEL MATRIMONIO EN LA COMUNIDAD DE MADRID CLASIFICADAS POR EDAD DEL ESPOSO SEGUN ESTADO CIVIL DE CADA CONTRAYENTE Y EDAD DE LA ESPOSA

	TOTAL	GRUPOS DE EDAD DEL ESPOSO											
		Menos de 15	15 - 19	20 - 24	25 - 29	30 - 34	35 - 39	40 - 44	45 - 49	50 - 54	55 - 59	60 - 64	65 y más
EDAD DE LA ESPOSA													
TODAS LAS ESPOSAS/TODOS LOS ESPOSOS													
TOTAL	18848	0	136	3016	9443	3744	1121	511	259	148	170	105	195
De 15 a 19	566	0	80	350	108	25	2	0	0	0	1	0	0
De 20 a 24	5705	0	48	1984	3019	547	75	26	4	2	0	0	0
De 25 a 29	8703	0	3	616	5643	1916	381	96	30	8	5	2	3
De 30 a 34	2337	0	4	52	581	1055	403	151	50	17	17	6	1
De 35 a 39	703	0	0	10	74	157	193	141	65	32	18	7	6
De 40 a 44	296	0	1	4	10	37	51	77	50	20	22	15	9
De 45 a 49	176	0	0	0	6	6	13	11	38	40	37	12	13
De 50 a 54	124	0	0	0	1	1	2	5	12	18	35	25	25
De 55 a 59	87	0	0	0	1	0	1	3	7	5	24	15	31
De 60 a 64	60	0	0	0	0	0	0	1	0	1	6	17	35
De 65 y más	91	0	0	0	0	0	0	0	3	5	5	6	72
ESPOSAS SOLTERAS/TODOS LOS ESPOSOS													
TOTAL	18074	0	136	2993	9324	3606	1027	416	188	95	111	51	127
De 15 a 19	566	0	80	350	108	25	2	0	0	0	1	0	0
De 20 a 24	5694	0	48	1979	3016	546	74	25	4	2	0	0	0
De 25 a 29	8612	0	3	609	5604	1891	363	94	30	8	5	2	3
De 30 a 34	2139	0	4	45	529	982	374	128	42	13	16	5	1
De 35 a 39	551	0	0	6	59	130	164	102	47	21	11	6	5
De 40 a 44	212	0	1	4	5	26	40	57	34	13	14	10	8
De 45 a 49	111	0	0	0	3	6	7	6	23	26	26	6	8
De 50 a 54	65	0	0	0	0	0	2	2	6	8	18	10	19
De 55 a 59	46	0	0	0	0	0	1	1	2	3	17	4	18
De 60 a 64	30	0	0	0	0	0	0	1	0	0	2	6	21
De 65 y más	48	0	0	0	0	0	0	0	0	1	1	2	44
TODAS LAS ESPOSAS/ESPOSOS SOLTEROS													
TOTAL	17450	0	136	3015	9398	3519	866	269	99	44	56	14	34
De 15 a 19	559	0	80	349	107	22	0	0	0	0	1	0	0
De 20 a 24	5614	0	48	1984	3001	508	56	14	2	1	0	0	0
De 25 a 29	8405	0	3	616	5624	1812	295	45	8	1	1	0	0
De 30 a 34	2039	0	4	52	577	998	311	74	12	4	6	1	0
De 35 a 39	498	0	0	10	72	144	151	77	28	10	4	1	1
De 40 a 44	165	0	1	4	10	28	40	48	17	7	9	1	0
De 45 a 49	64	0	0	0	5	6	10	5	14	11	12	1	0
De 50 a 54	40	0	0	0	1	1	2	3	9	7	11	2	4
De 55 a 59	26	0	0	0	1	0	1	2	6	1	8	1	6
De 60 a 64	13	0	0	0	0	0	0	1	0	0	1	4	7
De 65 y más	27	0	0	0	0	0	0	0	3	2	3	3	16
ESPOSAS SOLTERAS/ESPOSOS SOLTEROS													
TOTAL	17037	0	136	2992	9282	3402	815	237	74	30	41	6	22
De 15 a 19	559	0	80	349	107	22	0	0	0	0	1	0	0
De 20 a 24	5605	0	48	1979	2998	507	56	14	2	1	0	0	0
De 25 a 29	8329	0	3	609	5586	1793	284	44	8	1	1	0	0
De 30 a 34	1896	0	4	45	526	932	300	68	10	4	6	1	0
De 35 a 39	419	0	0	6	57	122	135	65	24	5	3	1	1
De 40 a 44	128	0	1	4	5	20	32	40	14	6	5	1	0
De 45 a 49	44	0	0	0	3	6	5	2	9	8	10	1	0
De 50 a 54	25	0	0	0	0	0	2	5	4	8	2	2	2
De 55 a 59	17	0	0	0	0	0	1	1	2	1	7	0	5
De 60 a 64	5	0	0	0	0	0	0	1	0	0	0	0	4
De 65 y más	10	0	0	0	0	0	0	0	0	0	0	0	10

ESPOSAS QUE RESIDIAN ANTES DEL MATRIMONIO EN LA COMUNIDAD DE MADRID CLASIFICADAS POR EDAD DEL ESPOSO
SEGUN ESTADO CIVIL DE CADA CONTRAYENTE Y EDAD DE LA ESPOSA

	TOTAL	GRUPOS DE EDAD DEL ESPOSO											
		Menos de 15	15 - 19	20 - 24	25 - 29	30 - 34	35 - 39	40 - 44	45 - 49	50 - 54	55 - 59	60 - 64	65 y más
EDAD DE LA ESPOSA													
TODAS LAS ESPOSAS/TODOS LOS ESPOSOS													
TOTAL	7183	0	106	2156	3426	871	275	145	77	53	27	22	25
De 15 a 19	564	0	78	369	97	14	6	0	0	0	0	0	0
De 20 a 24	3364	0	27	1464	1620	215	31	5	2	0	0	0	0
De 25 a 29	2401	0	1	299	1556	422	73	33	9	3	4	0	1
De 30 a 34	487	0	0	18	131	168	99	48	9	10	3	0	1
De 35 a 39	164	0	0	5	16	34	43	26	20	14	3	2	1
De 40 a 44	98	0	0	1	5	14	15	24	25	9	4	1	0
De 45 a 49	51	0	0	0	1	3	5	8	10	11	6	4	3
De 50 a 54	20	0	0	0	0	1	1	0	0	5	6	7	0
De 55 a 59	13	0	0	0	0	0	2	0	2	0	1	5	3
De 60 a 64	7	0	0	0	0	0	0	1	0	1	0	2	3
De 65 y más	14	0	0	0	0	0	0	0	0	0	0	1	13
ESPOSAS SOLTERAS/TODOS LOS ESPOSOS													
TOTAL	6895	0	106	2142	3375	809	234	106	43	39	19	12	10
De 15 a 19	563	0	78	368	97	14	6	0	0	0	0	0	0
De 20 a 24	3356	0	27	1463	1617	212	31	4	2	0	0	0	0
De 25 a 29	2344	0	1	291	1533	410	67	28	6	3	4	0	1
De 30 a 34	412	0	0	16	116	141	82	39	4	10	3	0	1
De 35 a 39	116	0	0	3	8	24	32	19	12	13	2	2	1
De 40 a 44	58	0	0	1	4	6	10	12	14	7	3	1	0
De 45 a 49	27	0	0	0	0	2	3	4	5	5	5	1	2
De 50 a 54	8	0	0	0	0	0	1	0	0	1	2	4	0
De 55 a 59	4	0	0	0	0	0	2	0	0	0	0	2	0
De 60 a 64	3	0	0	0	0	0	0	0	0	0	0	2	1
De 65 y más	4	0	0	0	0	0	0	0	0	0	0	0	4
TODAS LAS ESPOSAS/ESPOSOS SOLTEROS													
TOTAL	6772	0	106	2156	3400	792	201	65	22	11	10	4	5
De 15 a 19	558	0	78	369	95	12	4	0	0	0	0	0	0
De 20 a 24	3321	0	27	1464	1616	192	22	0	0	0	0	0	0
De 25 a 29	2309	0	1	299	1543	391	54	16	3	1	1	0	0
De 30 a 34	392	0	0	18	126	150	73	18	4	1	1	0	1
De 35 a 39	100	0	0	5	15	30	33	10	5	1	1	0	0
De 40 a 44	57	0	0	1	4	13	11	15	7	4	2	0	0
De 45 a 49	19	0	0	0	1	3	3	5	3	3	1	0	0
De 50 a 54	7	0	0	0	0	1	1	0	0	1	3	1	0
De 55 a 59	3	0	0	0	0	0	0	0	0	0	1	2	0
De 60 a 64	1	0	0	0	0	0	0	1	0	0	0	0	0
De 65 y más	5	0	0	0	0	0	0	0	0	0	0	1	4
ESPOSAS SOLTERAS/ESPOSOS SOLTEROS													
TOTAL	6603	0	106	2142	3352	743	178	47	14	9	7	2	3
De 15 a 19	557	0	78	368	95	12	4	0	0	0	0	0	0
De 20 a 24	3316	0	27	1463	1613	191	22	0	0	0	0	0	0
De 25 a 29	2266	0	1	291	1522	382	53	13	2	1	1	0	0
De 30 a 34	340	0	0	16	111	130	63	15	2	1	1	0	1
De 35 a 39	73	0	0	3	8	20	27	9	4	1	1	0	0
De 40 a 44	34	0	0	1	3	6	7	7	4	4	2	0	0
De 45 a 49	11	0	0	0	0	2	1	3	2	2	1	0	0
De 50 a 54	3	0	0	0	0	0	1	0	0	0	1	1	0
De 55 a 59	1	0	0	0	0	0	0	0	0	0	0	1	0
De 65 y más	2	0	0	0	0	0	0	0	0	0	0	0	2

ESPOSAS QUE RESIDIAN ANTES DEL MATRIMONIO EN LA COMUNIDAD DE MADRID CLASIFICADAS POR EDAD DEL ESPOSO
SEGUN ESTADO CIVIL DE CADA CONTRAYENTE Y EDAD DE LA ESPOSA

	TOTAL	GRUPOS DE EDAD DEL ESPOSO											
		Menos de 15	15 - 19	20 - 24	25 - 29	30 - 34	35 - 39	40 - 44	45 - 49	50 - 54	55 - 59	60 - 64	65 y más
EDAD DE LA ESPOSA													
TODAS LAS ESPOSAS/TODOS LOS ESPOSOS													
TOTAL	1940	0	28	539	940	266	80	40	15	9	9	5	9
Menos de 15	1	0	0	0	1	0	0	0	0	0	0	0	0
De 15 a 19	176	0	22	120	27	6	1	0	0	0	0	0	0
De 20 a 24	826	0	5	356	396	58	6	5	0	0	0	0	0
De 25 a 29	707	0	1	62	466	138	31	7	1	0	0	1	0
De 30 a 34	142	0	0	1	40	54	26	12	3	5	0	0	1
De 35 a 39	50	0	0	0	10	7	14	10	4	2	3	0	0
De 40 a 44	15	0	0	0	0	2	1	4	3	1	2	2	0
De 45 a 49	6	0	0	0	0	1	1	1	0	0	2	1	0
De 50 a 54	4	0	0	0	0	0	0	1	2	0	1	0	0
De 55 a 59	7	0	0	0	0	0	0	0	2	1	1	1	2
De 60 a 64	3	0	0	0	0	0	0	0	0	0	0	0	3
De 65 y más	3	0	0	0	0	0	0	0	0	0	0	0	3
ESPOSAS SOLTERAS/TODOS LOS ESPOSOS													
TOTAL	1883	0	28	537	930	254	74	28	10	8	7	3	4
Menos de 15	1	0	0	0	1	0	0	0	0	0	0	0	0
De 15 a 19	176	0	22	120	27	6	1	0	0	0	0	0	0
De 20 a 24	824	0	5	356	396	58	6	3	0	0	0	0	0
De 25 a 29	697	0	1	60	463	134	30	7	1	0	0	1	0
De 30 a 34	128	0	0	1	36	49	25	10	2	4	0	0	1
De 35 a 39	34	0	0	0	7	6	10	4	2	2	3	0	0
De 40 a 44	11	0	0	0	0	0	1	4	3	1	1	1	0
De 45 a 49	4	0	0	0	0	1	1	0	0	0	2	0	0
De 50 a 54	2	0	0	0	0	0	0	0	2	0	0	0	0
De 55 a 59	4	0	0	0	0	0	0	0	1	1	1	1	1
De 60 a 64	1	0	0	0	0	0	0	0	0	0	0	0	1
De 65 y más	1	0	0	0	0	0	0	0	0	0	0	0	1
TODAS LAS ESPOSAS/ESPOSOS SOLTEROS													
TOTAL	1856	0	28	539	938	254	62	23	6	3	1	0	2
Menos de 15	1	0	0	0	1	0	0	0	0	0	0	0	0
De 15 a 19	175	0	22	120	27	6	0	0	0	0	0	0	0
De 20 a 24	822	0	5	356	395	57	5	4	0	0	0	0	0
De 25 a 29	687	0	1	62	465	132	23	4	0	0	0	0	0
De 30 a 34	121	0	0	1	40	51	21	6	1	1	0	0	0
De 35 a 39	34	0	0	0	10	6	11	5	2	0	0	0	0
De 40 a 44	8	0	0	0	0	2	1	3	1	1	0	0	0
De 45 a 49	2	0	0	0	0	0	1	1	0	0	0	0	0
De 50 a 54	2	0	0	0	0	0	0	0	1	0	1	0	0
De 55 a 59	3	0	0	0	0	0	0	0	1	1	0	0	1
De 65 y más	1	0	0	0	0	0	0	0	0	0	0	0	1
ESPOSAS SOLTERAS/ESPOSOS SOLTEROS													
TOTAL	1825	0	28	537	928	245	58	20	4	3	0	0	2
Menos de 15	1	0	0	0	1	0	0	0	0	0	0	0	0
De 15 a 19	175	0	22	120	27	6	0	0	0	0	0	0	0
De 20 a 24	821	0	5	356	395	57	5	3	0	0	0	0	0
De 25 a 29	678	0	1	60	462	129	22	4	0	0	0	0	0
De 30 a 34	112	0	0	1	36	47	21	6	0	1	0	0	0
De 35 a 39	27	0	0	0	7	6	8	4	2	0	0	0	0
De 40 a 44	6	0	0	0	0	0	1	3	1	1	0	0	0
De 45 a 49	1	0	0	0	0	0	1	0	0	0	0	0	0
De 50 a 54	1	0	0	0	0	0	0	0	1	0	0	0	0
De 55 a 59	2	0	0	0	0	0	0	0	0	1	0	0	1
De 65 y más	1	0	0	0	0	0	0	0	0	0	0	0	1

ESPOSAS QUE RESIDIAN ANTES DEL MATRIMONIO EN LA COMUNIDAD DE MADRID CLASIFICADAS POR PROFESION U OCUPACION PRINCIPAL SEGUN ESTADO CIVIL Y EDAD

	TOTAL	PROFESION U OCUPACION PRINCIPAL (*)												No consta		
		1	2	3	4	5	6	7	8	9	10	11	12			
ESTADO CIVIL Y EDAD																
A) TODOS LOS ESTADOS CIVILES																
TOTAL	27971	6231	36	7011	2121	2487	31	1401	32	1687	4618	61	185	2070		
Menos de 15	1	0	0	0	0	0	0	0	0	0	1	0	0	0		
De 15 a 19	1306	29	0	110	122	152	1	79	2	186	502	0	1	122		
15	17	0	0	1	0	2	0	1	0	1	9	0	0	3		
16	60	1	0	2	3	1	0	0	0	18	29	0	0	6		
17	152	2	0	4	9	15	0	7	0	29	66	0	0	20		
18	427	8	0	31	36	48	0	29	0	63	170	0	0	42		
19	650	18	0	72	74	86	1	42	2	75	228	0	1	51		
De 20 a 24	9895	1100	7	2329	918	1122	18	600	13	957	1893	1	77	860		
20	1005	42	0	168	104	119	3	60	5	132	269	0	7	96		
21	1419	76	0	279	134	186	3	102	2	173	321	0	12	131		
22	2006	161	1	421	199	265	3	127	2	213	438	0	14	162		
23	2537	310	2	679	231	262	1	159	1	219	410	1	23	239		
24	2928	511	4	782	250	290	8	152	3	220	455	0	21	232		
De 25 a 29	11811	3562	11	3335	821	825	11	489	12	497	1324	1	73	850		
25	3090	751	2	845	254	249	4	126	4	193	408	0	17	237		
26	3104	939	4	863	212	217	1	113	4	145	335	0	19	252		
27	2391	754	1	692	161	164	0	99	2	90	245	0	17	166		
28	1889	623	3	551	121	113	3	84	1	48	207	0	12	123		
29	1337	495	1	384	73	82	3	67	1	21	129	1	8	72		
De 30 a 34	2966	1065	10	811	168	232	0	145	2	40	322	2	23	146		
30	975	373	5	261	59	69	0	46	2	10	91	1	10	48		
31	687	255	3	167	37	62	0	31	0	12	78	0	4	38		
32	564	200	0	151	30	41	0	32	0	11	66	0	6	27		
33	418	136	0	134	17	33	0	26	0	1	51	1	1	18		
34	322	101	2	98	25	27	0	10	0	6	36	0	2	15		
De 35 a 39	917	283	3	242	47	73	1	40	2	6	154	1	9	56		
35	266	86	0	78	16	18	1	11	0	5	41	1	1	8		
36	226	77	1	60	7	17	0	11	1	1	29	0	3	19		
37	170	53	0	32	11	18	0	8	0	0	32	0	2	14		
38	139	43	1	39	7	10	0	7	0	0	23	0	1	8		
39	116	24	1	33	6	10	0	3	1	0	29	0	2	7		
De 40 a 44	409	111	2	99	19	32	0	20	1	1	109	1	0	14		
40	122	47	0	25	4	7	0	7	0	0	29	1	0	2		
41	94	30	1	24	5	6	0	3	0	0	22	0	0	3		
42	90	17	0	28	3	11	0	1	0	1	29	0	0	0		
43	51	7	1	8	4	5	0	2	1	0	18	0	0	5		
44	52	10	0	14	3	3	0	7	0	0	11	0	0	4		
De 45 a 49	233	43	2	41	10	25	0	11	0	0	92	0	1	8		
45	58	13	1	6	3	7	0	3	0	0	23	0	0	2		
46	61	9	0	18	3	5	0	5	0	0	19	0	0	2		
47	38	9	0	6	2	3	0	0	0	0	17	0	0	1		
48	38	5	0	6	2	7	0	2	0	0	14	0	1	1		
49	38	7	1	5	0	3	0	1	0	0	19	0	0	2		
De 50 a 54	148	22	1	20	7	14	0	9	0	0	66	3	1	5		
50	36	5	0	4	5	5	0	2	0	0	14	0	0	1		
51	26	7	1	4	0	1	0	2	0	0	10	0	0	1		
52	30	2	0	3	0	3	0	2	0	0	18	0	0	2		
53	33	5	0	5	2	2	0	3	0	0	13	2	0	1		
54	23	3	0	4	0	3	0	0	0	0	11	1	1	0		
De 55 a 59	107	10	0	15	7	7	0	3	0	0	56	3	0	6		
55	21	4	0	3	3	1	0	0	0	0	8	0	0	2		
56	27	2	0	4	1	2	0	2	0	0	14	1	0	1		
57	19	2	0	4	0	1	0	0	0	0	12	0	0	0		
58	14	1	0	2	2	1	0	0	0	0	7	1	0	0		
59	26	1	0	2	1	2	0	1	0	0	15	1	0	3		
De 60 a 64	70	1	0	7	2	2	0	2	0	0	46	9	0	1		
60	18	1	0	2	1	0	0	1	0	0	12	1	0	0		
61	11	0	0	1	0	0	0	0	0	0	8	2	0	0		
62	13	0	0	0	1	0	0	1	0	0	8	2	0	1		
63	14	0	0	3	0	0	0	0	0	0	9	2	0	0		
64	14	0	0	1	0	2	0	0	0	0	9	2	0	0		
De 65 y más	108	5	0	2	0	3	0	3	0	0	53	40	0	2		

ESPOSAS QUE RESIDIAN ANTES DEL MATRIMONIO EN LA COMUNIDAD DE MADRID CLASIFICADAS POR PROFESION U OCUPACION PRINCIPAL SEGUN ESTADO CIVIL Y EDAD

	TOTAL	PROFESION U OCUPACION PRINCIPAL (*)												No consta		
		1	2	3	4	5	6	7	8	9	10	11	12			
ESTADO CIVIL Y EDAD																
B) SOLTERAS																
TOTAL	26852	6001	32	6764	2061	2396	28	1357	27	1675	4252	35	182	2042		
Menos de 15	1	0	0	0	0	0	0	0	0	0	1	0	0	0	0	
De 15 a 19	1305	29	0	110	122	152	1	79	1	186	502	0	1	122		
15	17	0	0	1	0	2	0	1	0	1	9	0	0	3		
16	60	1	0	2	3	1	0	0	0	18	29	0	0	6		
17	152	2	0	4	9	15	0	7	0	29	66	0	0	20		
18	427	8	0	31	36	48	0	29	0	63	170	0	0	42		
19	649	18	0	72	74	86	1	42	1	75	228	0	1	51		
De 20 a 24	9874	1099	7	2326	917	1121	18	599	12	955	1882	1	77	860		
20	1004	42	0	168	104	119	3	60	5	132	268	0	7	96		
21	1418	76	0	279	134	186	3	102	2	173	320	0	12	131		
22	2002	161	1	421	199	265	3	127	2	211	436	0	14	162		
23	2529	309	2	677	230	262	1	159	1	219	406	1	23	239		
24	2921	511	4	781	250	289	8	151	2	220	452	0	21	232		
De 25 a 29	11653	3534	11	3290	812	811	9	485	11	491	1284	1	73	841		
25	3078	748	2	842	253	248	4	126	4	193	404	0	17	237		
26	3081	935	4	857	211	213	1	113	3	144	330	0	19	251		
27	2355	750	1	680	157	161	0	97	2	88	240	0	17	162		
28	1843	612	3	537	119	111	2	84	1	46	194	0	12	122		
29	1296	489	1	374	72	78	2	65	1	20	116	1	8	69		
De 30 a 34	2679	980	8	724	149	205	0	130	1	40	277	0	22	143		
30	914	356	4	242	55	61	0	43	1	10	84	0	10	48		
31	631	241	2	151	36	59	0	26	0	12	64	0	3	37		
32	511	187	0	134	24	34	0	29	0	11	61	0	6	25		
33	354	113	0	116	12	29	0	24	0	1	40	0	1	18		
34	269	83	2	81	22	22	0	8	0	6	28	0	2	15		
De 35 a 39	701	230	3	179	35	54	0	32	1	3	104	1	8	51		
35	211	73	0	58	13	16	0	8	0	3	30	1	1	8		
36	187	66	1	46	5	15	0	9	1	0	23	0	2	19		
37	126	44	0	20	7	12	0	7	0	0	23	0	2	11		
38	101	30	1	31	6	6	0	6	0	0	13	0	1	7		
39	76	17	1	24	4	5	0	2	0	0	15	0	2	6		
De 40 a 44	281	75	2	75	11	26	0	14	1	0	66	0	0	11		
40	74	29	0	16	2	4	0	5	0	0	16	0	0	2		
41	69	23	1	19	2	4	0	3	0	0	14	0	0	3		
42	66	11	0	21	3	10	0	1	0	0	20	0	0	0		
43	38	5	1	8	2	5	0	1	1	0	12	0	0	3		
44	34	7	0	11	2	3	0	4	0	0	4	0	0	3		
De 45 a 49	142	30	1	32	5	15	0	5	0	0	46	0	0	8		
45	34	9	1	4	1	3	0	1	0	0	13	0	0	2		
46	38	8	0	13	2	3	0	2	0	0	8	0	0	2		
47	21	4	0	4	2	3	0	0	0	0	7	0	0	1		
48	24	3	0	6	0	4	0	1	0	0	9	0	0	1		
49	25	6	0	5	0	2	0	1	0	0	9	0	0	2		
De 50 a 54	75	13	0	16	4	6	0	6	0	0	27	1	1	1		
50	17	4	0	3	3	1	0	1	0	0	5	0	0	0		
51	13	3	0	4	0	1	0	0	0	0	4	0	0	1		
52	16	1	0	2	0	1	0	2	0	0	10	0	0	0		
53	17	2	0	5	1	0	0	3	0	0	5	1	0	0		
54	12	3	0	2	0	3	0	0	0	0	3	0	1	0		
De 55 a 59	54	6	0	8	5	3	0	2	0	0	24	2	0	4		
55	13	2	0	3	2	1	0	0	0	0	3	0	0	2		
56	16	2	0	2	1	1	0	2	0	0	6	1	0	1		
57	12	1	0	2	0	0	0	0	0	0	9	0	0	0		
58	6	0	0	1	2	0	0	0	0	0	3	0	0	0		
59	7	1	0	0	0	1	0	0	0	0	3	1	0	1		
De 60 a 64	34	1	0	4	1	1	0	2	0	0	17	7	0	1		
60	7	1	0	2	0	0	0	1	0	0	2	1	0	0		
61	6	0	0	1	0	0	0	0	0	0	3	2	0	0		
62	9	0	0	0	1	0	0	1	0	0	4	2	0	1		
63	5	0	0	0	0	0	0	0	0	0	5	0	0	0		
64	7	0	0	1	0	1	0	0	0	0	3	2	0	0		
De 65 y más	53	4	0	0	0	2	0	3	0	0	22	22	0	0		

ESPOSAS QUE RESIDIAN ANTES DEL MATRIMONIO EN LA COMUNIDAD DE MADRID CLASIFICADAS POR PROFESION U OCUPACION PRINCIPAL SEGUN ESTADO CIVIL Y EDAD

	TOTAL	PROFESION U OCUPACION PRINCIPAL (*)												No consta		
		1	2	3	4	5	6	7	8	9	10	11	12			
ESTADO CIVIL Y EDAD																
A) TODOS LOS ESTADOS CIVILES																
TOTAL	18848	5016	26	5213	1331	1517	15	698	4	1194	2420	52	126	1236		
De 15 a 19	566	18	0	45	58	75	0	24	0	100	209	0	1	36		
15	5	0	0	0	0	1	0	0	0	0	3	0	0	1		
16	26	0	0	2	3	1	0	0	0	8	12	0	0	0		
17	56	1	0	2	5	8	0	3	0	8	26	0	0	3		
18	187	5	0	10	16	26	0	6	0	38	69	0	0	17		
19	292	12	0	31	34	39	0	15	0	46	99	0	1	15		
De 20 a 24	5705	775	5	1509	518	632	7	233	0	670	882	1	42	431		
20	498	19	0	98	55	63	2	14	0	94	115	0	3	35		
21	724	42	0	154	70	102	0	39	0	101	149	0	6	61		
22	1126	104	1	276	109	147	0	53	0	152	212	0	5	67		
23	1475	205	2	433	140	149	1	66	0	156	176	1	14	132		
24	1882	405	2	548	144	171	4	61	0	167	230	0	14	136		
De 25 a 29	8703	2912	8	2648	548	524	8	289	4	383	721	1	58	599		
25	2138	592	1	635	165	150	2	65	1	142	218	0	11	156		
26	2266	772	3	678	141	120	1	59	2	117	177	0	19	177		
27	1798	610	1	558	113	114	0	68	0	68	134	0	13	119		
28	1465	531	3	449	80	83	2	52	0	38	122	0	11	94		
29	1036	407	0	328	49	57	3	45	1	18	70	1	4	53		
De 30 a 34	2337	908	6	650	137	178	0	90	0	36	202	1	17	112		
30	777	319	3	209	49	55	0	28	0	10	57	1	9	37		
31	541	216	2	131	32	49	0	16	0	11	52	0	1	31		
32	445	170	0	122	22	30	0	25	0	9	43	0	5	19		
33	329	118	0	108	13	24	0	16	0	1	34	0	1	14		
34	245	85	1	80	21	20	0	5	0	5	16	0	1	11		
De 35 a 39	703	244	3	203	34	48	0	26	0	4	95	1	7	38		
35	214	77	0	68	11	12	0	8	0	4	25	1	1	7		
36	177	68	1	49	5	11	0	7	0	0	18	0	2	16		
37	124	46	0	25	9	11	0	3	0	0	22	0	1	7		
38	103	33	1	32	4	9	0	6	0	0	14	0	1	3		
39	85	20	1	29	5	5	0	2	0	0	16	0	2	5		
De 40 a 44	296	94	2	79	13	18	0	13	0	1	69	1	0	6		
40	86	40	0	16	2	3	0	4	0	0	20	1	0	0		
41	66	24	1	21	2	3	0	2	0	0	11	0	0	2		
42	72	14	0	25	3	9	0	0	0	1	20	0	0	0		
43	34	6	1	6	3	3	0	2	0	0	11	0	0	2		
44	38	10	0	11	3	0	0	5	0	0	7	0	0	2		
De 45 a 49	176	32	1	37	7	18	0	10	0	0	65	0	0	6		
45	47	12	1	6	2	6	0	3	0	0	15	0	0	2		
46	48	7	0	16	2	3	0	4	0	0	15	0	0	1		
47	28	7	0	4	1	2	0	0	0	0	14	0	0	0		
48	27	2	0	6	2	5	0	2	0	0	9	0	0	1		
49	26	4	0	5	0	2	0	1	0	0	12	0	0	2		
De 50 a 54	124	19	1	19	7	12	0	7	0	0	52	3	1	3		
50	28	5	0	3	5	4	0	1	0	0	10	0	0	0		
51	21	4	1	4	0	1	0	2	0	0	8	0	0	1		
52	25	2	0	3	0	3	0	2	0	0	14	0	0	1		
53	29	5	0	5	2	1	0	2	0	0	11	2	0	1		
54	21	3	0	4	0	3	0	0	0	0	9	1	1	0		
De 55 a 59	87	8	0	15	7	7	0	2	0	0	41	3	0	4		
55	14	4	0	3	3	1	0	0	0	0	3	0	0	0		
56	22	1	0	4	1	2	0	2	0	0	10	1	0	1		
57	17	1	0	4	0	1	0	0	0	0	11	0	0	0		
58	13	1	0	2	2	1	0	0	0	0	6	1	0	0		
59	21	1	0	2	1	2	0	0	0	0	11	1	0	3		
De 60 a 64	60	1	0	6	2	2	0	1	0	0	40	8	0	0		
60	15	1	0	2	1	0	0	1	0	0	9	1	0	0		
61	11	0	0	1	0	0	0	0	0	0	8	2	0	0		
62	10	0	0	0	1	0	0	0	0	0	7	2	0	0		
63	13	0	0	2	0	0	0	0	0	0	9	2	0	0		
64	11	0	0	1	0	2	0	0	0	0	7	1	0	0		
De 65 y más	91	5	0	2	0	3	0	3	0	0	44	33	0	1		

ESPOSAS QUE RESIDIAN ANTES DEL MATRIMONIO EN LA COMUNIDAD DE MADRID CLASIFICADAS POR PROFESION U OCUPACION PRINCIPAL SEGUN ESTADO CIVIL Y EDAD

	TOTAL	PROFESION U OCUPACION PRINCIPAL (*)												No consta	
		1	2	3	4	5	6	7	8	9	10	11	12		
ESTADO CIVIL Y EDAD															
B) SOLTERAS															
TOTAL	18074	4849	23	5023	1292	1459	13	672	4	1188	2169	32	126	1224	
De 15 a 19	566	18	0	45	58	75	0	24	0	100	209	0	1	36	
15	5	0	0	0	0	1	0	0	0	0	3	0	0	1	
16	26	0	0	2	3	1	0	0	0	8	12	0	0	0	
17	56	1	0	2	5	8	0	3	0	8	26	0	0	3	
18	187	5	0	10	16	26	0	6	0	38	69	0	0	17	
19	292	12	0	31	34	39	0	15	0	46	99	0	1	15	
De 20 a 24	5694	774	5	1507	518	631	7	233	0	668	877	1	42	431	
20	497	19	0	98	55	63	2	14	0	94	114	0	3	35	
21	724	42	0	154	70	102	0	39	0	101	149	0	6	61	
22	1123	104	1	276	109	147	0	53	0	150	211	0	5	67	
23	1472	204	2	432	140	149	1	66	0	156	175	1	14	132	
24	1878	405	2	547	144	170	4	61	0	167	228	0	14	136	
De 25 a 29	8612	2893	8	2615	543	518	6	286	4	382	700	1	58	598	
25	2131	590	1	633	165	149	2	65	1	142	216	0	11	156	
26	2253	769	3	672	141	120	1	59	2	117	173	0	19	177	
27	1776	607	1	550	110	112	0	68	0	68	131	0	13	118	
28	1438	523	3	441	78	83	1	52	0	38	114	0	11	94	
29	1014	404	0	319	49	54	2	44	1	17	66	1	4	53	
De 30 a 34	2139	848	4	588	122	161	0	81	0	36	172	0	17	110	
30	736	308	2	193	46	50	0	27	0	10	54	0	9	37	
31	499	204	1	121	31	46	0	13	0	11	40	0	1	31	
32	408	159	0	111	17	27	0	22	0	9	41	0	5	17	
33	286	102	0	98	9	21	0	14	0	1	26	0	1	14	
34	210	75	1	65	19	17	0	5	0	5	11	0	1	11	
De 35 a 39	551	203	3	150	27	35	0	24	0	2	63	1	7	36	
35	173	66	0	50	10	11	0	7	0	2	18	1	1	7	
36	148	59	1	37	4	10	0	6	0	0	13	0	2	16	
37	96	39	0	17	6	7	0	3	0	0	16	0	1	7	
38	77	24	1	26	4	5	0	6	0	0	8	0	1	2	
39	57	15	1	20	3	2	0	2	0	0	8	0	2	4	
De 40 a 44	212	68	2	61	11	16	0	9	0	0	41	0	0	4	
40	59	28	0	11	2	3	0	3	0	0	12	0	0	0	
41	50	19	1	17	2	2	0	2	0	0	5	0	0	2	
42	51	9	0	18	3	8	0	0	0	0	13	0	0	0	
43	27	5	1	6	2	3	0	1	0	0	8	0	0	1	
44	25	7	0	9	2	0	0	3	0	0	3	0	0	1	
De 45 a 49	111	23	1	30	3	11	0	4	0	0	33	0	0	6	
45	28	9	1	4	0	3	0	1	0	0	8	0	0	2	
46	31	6	0	12	2	1	0	1	0	0	8	0	0	1	
47	14	3	0	3	1	2	0	0	0	0	5	0	0	0	
48	18	1	0	6	0	3	0	1	0	0	6	0	0	1	
49	20	4	0	5	0	2	0	1	0	0	6	0	0	2	
De 50 a 54	65	12	0	15	4	6	0	5	0	0	20	1	1	1	
50	13	4	0	2	3	1	0	1	0	0	2	0	0	0	
51	10	2	0	4	0	1	0	0	0	0	2	0	0	1	
52	14	1	0	2	0	1	0	2	0	0	8	0	0	0	
53	16	2	0	5	1	0	0	2	0	0	5	1	0	0	
54	12	3	0	2	0	3	0	0	0	0	3	0	1	0	
De 55 a 59	46	5	0	8	5	3	0	2	0	0	19	2	0	2	
55	9	2	0	3	2	1	0	0	0	0	1	0	0	0	
56	13	1	0	2	1	1	0	2	0	0	4	1	0	1	
57	11	1	0	2	0	0	0	0	0	0	8	0	0	0	
58	6	0	0	1	2	0	0	0	0	0	3	0	0	0	
59	7	1	0	0	0	1	0	0	0	0	3	1	0	1	
De 60 a 64	30	1	0	4	1	1	0	1	0	0	16	6	0	0	
60	7	1	0	2	0	0	0	1	0	0	2	1	0	0	
61	6	0	0	1	0	0	0	0	0	0	3	2	0	0	
62	7	0	0	0	1	0	0	0	0	0	4	2	0	0	
63	5	0	0	0	0	0	0	0	0	0	5	0	0	0	
64	5	0	0	1	0	1	0	0	0	0	2	1	0	0	
De 65 y más	48	4	0	0	0	2	0	3	0	0	19	20	0	0	

ESPOSAS QUE RESIDIAN ANTES DEL MATRIMONIO EN LA COMUNIDAD DE MADRID CLASIFICADAS POR PROFESION U OCUPACION PRINCIPAL SEGUN ESTADO CIVIL Y EDAD

	TOTAL	PROFESION U OCUPACION PRINCIPAL (*)												No consta	
		1	2	3	4	5	6	7	8	9	10	11	12		
ESTADO CIVIL Y EDAD															
A) TODOS LOS ESTADOS CIVILES															
TOTAL	7183	980	9	1471	653	809	9	512	27	390	1570	8	51	694	
De 15 a 19	564	11	0	46	56	67	1	44	2	66	203	0	0	68	
15	7	0	0	1	0	1	0	1	0	1	2	0	0	1	
16	27	1	0	0	0	0	0	0	0	8	15	0	0	3	
17	71	1	0	2	4	7	0	2	0	16	26	0	0	13	
18	174	3	0	13	18	18	0	19	0	18	65	0	0	20	
19	285	6	0	30	34	41	1	22	2	23	95	0	0	31	
De 20 a 24	3364	274	2	693	328	415	6	273	13	233	737	0	30	360	
20	402	20	0	56	39	46	1	35	5	30	115	0	4	51	
21	563	32	0	111	48	75	3	47	2	56	126	0	6	57	
22	718	46	0	122	75	104	1	54	2	56	164	0	9	85	
23	844	90	0	203	77	98	0	71	1	49	162	0	6	87	
24	837	86	2	201	89	92	1	66	3	42	170	0	5	80	
De 25 a 29	2401	518	2	559	224	245	2	132	8	88	401	0	13	209	
25	756	132	0	177	71	82	1	38	3	37	144	0	5	66	
26	649	134	1	155	60	76	0	31	2	24	103	0	0	63	
27	457	114	0	110	39	42	0	22	2	16	69	0	3	40	
28	310	71	0	74	33	23	1	26	1	8	47	0	1	25	
29	229	67	1	43	21	22	0	15	0	3	38	0	4	15	
De 30 a 34	487	118	4	122	27	41	0	40	2	3	93	1	6	30	
30	146	42	2	36	8	9	0	13	2	0	24	0	1	9	
31	114	27	1	29	4	11	0	12	0	1	19	0	3	7	
32	102	24	0	25	8	9	0	6	0	1	22	0	1	6	
33	62	12	0	18	3	6	0	5	0	0	13	1	0	4	
34	63	13	1	14	4	6	0	4	0	1	15	0	1	4	
De 35 a 39	164	30	0	31	12	19	0	13	1	0	44	0	1	13	
35	40	8	0	7	4	4	0	3	0	0	13	0	0	1	
36	40	8	0	10	2	5	0	4	0	0	8	0	1	2	
37	30	5	0	6	2	4	0	4	0	0	5	0	0	4	
38	26	5	0	4	3	1	0	1	0	0	8	0	0	4	
39	28	4	0	4	1	5	0	1	1	0	10	0	0	2	
De 40 a 44	98	16	0	16	4	13	0	6	1	0	36	0	0	6	
40	29	6	0	7	1	4	0	2	0	0	8	0	0	1	
41	23	6	0	2	2	2	0	1	0	0	9	0	0	1	
42	16	3	0	2	0	2	0	1	0	0	8	0	0	0	
43	17	1	0	2	1	2	0	0	1	0	7	0	0	3	
44	13	0	0	3	0	3	0	2	0	0	4	0	0	1	
De 45 a 49	51	10	1	4	2	7	0	0	0	0	24	0	1	2	
45	9	1	0	0	0	1	0	0	0	0	7	0	0	0	
46	11	2	0	2	1	2	0	0	0	0	3	0	0	1	
47	9	2	0	2	1	1	0	0	0	0	2	0	0	1	
48	10	2	0	0	0	2	0	0	0	0	5	0	1	0	
49	12	3	1	0	0	1	0	0	0	0	7	0	0	0	
De 50 a 54	20	2	0	0	0	2	0	2	0	0	12	0	0	2	
50	7	0	0	0	0	1	0	1	0	0	4	0	0	1	
51	3	2	0	0	0	0	0	0	0	0	1	0	0	0	
52	5	0	0	0	0	0	0	0	0	0	4	0	0	1	
53	4	0	0	0	0	1	0	1	0	0	2	0	0	0	
54	1	0	0	0	0	0	0	0	0	0	1	0	0	0	
De 55 a 59	13	1	0	0	0	0	0	1	0	0	9	0	0	2	
55	6	0	0	0	0	0	0	0	0	0	4	0	0	2	
56	2	0	0	0	0	0	0	0	0	0	2	0	0	0	
57	2	1	0	0	0	0	0	0	0	0	1	0	0	0	
59	3	0	0	0	0	0	0	1	0	0	2	0	0	0	
De 60 a 64	7	0	0	0	0	0	0	1	0	0	4	1	0	1	
60	3	0	0	0	0	0	0	0	0	0	3	0	0	0	
62	3	0	0	0	0	0	0	1	0	0	1	0	0	1	
64	1	0	0	0	0	0	0	0	0	0	0	1	0	0	
De 65 y más	14	0	0	0	0	0	0	0	0	0	7	6	0	1	

ESPOSAS QUE RESIDIAN ANTES DEL MATRIMONIO EN LA COMUNIDAD DE MADRID CLASIFICADAS POR PROFESION U OCUPACION PRINCIPAL SEGUN ESTADO CIVIL Y EDAD

	TOTAL	PROFESION U OCUPACION PRINCIPAL (*)												No consta	
		1	2	3	4	5	6	7	8	9	10	11	12		
ESTADO CIVIL Y EDAD															
B) SOLTERAS															
TOTAL	6895	930	8	1426	636	780	9	494	22	386	1473	3	48	680	
De 15 a 19	563	11	0	46	56	67	1	44	1	66	203	0	0	68	
15	7	0	0	1	0	1	0	1	0	1	2	0	0	1	
16	27	1	0	0	0	0	0	0	0	8	15	0	0	3	
17	71	1	0	2	4	7	0	2	0	16	26	0	0	13	
18	174	3	0	13	18	18	0	19	0	18	65	0	0	20	
19	284	6	0	30	34	41	1	22	1	23	95	0	0	31	
De 20 a 24	3356	274	2	692	327	415	6	272	12	233	733	0	30	360	
20	402	20	0	56	39	46	1	35	5	30	115	0	4	51	
21	562	32	0	111	48	75	3	47	2	56	125	0	6	57	
22	717	46	0	122	75	104	1	54	2	56	163	0	9	85	
23	841	90	0	202	76	98	0	71	1	49	161	0	6	87	
24	834	86	2	201	89	92	1	65	2	42	169	0	5	80	
De 25 a 29	2344	511	2	549	221	238	2	131	7	84	385	0	13	201	
25	753	132	0	177	70	82	1	38	3	37	142	0	5	66	
26	641	133	1	155	60	73	0	31	1	23	102	0	0	62	
27	445	113	0	106	38	41	0	22	2	15	68	0	3	37	
28	293	69	0	69	33	21	1	26	1	6	42	0	1	24	
29	212	64	1	42	20	21	0	14	0	3	31	0	4	12	
De 30 a 34	412	96	4	103	23	34	0	34	1	3	80	0	5	29	
30	129	36	2	35	7	6	0	11	1	0	21	0	1	9	
31	101	25	1	24	4	11	0	10	0	1	17	0	2	6	
32	87	22	0	19	7	6	0	6	0	1	19	0	1	6	
33	47	7	0	13	2	6	0	5	0	0	10	0	0	4	
34	48	6	1	12	3	5	0	2	0	1	13	0	1	4	
De 35 a 39	116	24	0	23	8	13	0	7	0	0	29	0	0	12	
35	30	7	0	5	3	3	0	1	0	0	10	0	0	1	
36	33	7	0	9	1	4	0	3	0	0	7	0	0	2	
37	17	4	0	2	1	2	0	3	0	0	2	0	0	3	
38	19	4	0	3	2	1	0	0	0	0	5	0	0	4	
39	17	2	0	4	1	3	0	0	0	0	5	0	0	2	
De 40 a 44	58	7	0	11	0	9	0	4	1	0	21	0	0	5	
40	11	1	0	4	0	1	0	1	0	0	3	0	0	1	
41	15	4	0	1	0	1	0	1	0	0	7	0	0	1	
42	13	2	0	2	0	2	0	1	0	0	6	0	0	0	
43	11	0	0	2	0	2	0	0	1	0	4	0	0	2	
44	8	0	0	2	0	3	0	1	0	0	1	0	0	1	
De 45 a 49	27	6	0	2	1	4	0	0	0	0	12	0	0	2	
45	5	0	0	0	0	0	0	0	0	0	5	0	0	0	
46	6	2	0	1	0	2	0	0	0	0	0	0	0	1	
47	6	1	0	1	1	1	0	0	0	0	1	0	0	1	
48	5	1	0	0	0	1	0	0	0	0	3	0	0	0	
49	5	2	0	0	0	0	0	0	0	0	3	0	0	0	
De 50 a 54	8	1	0	0	0	0	0	1	0	0	6	0	0	0	
50	3	0	0	0	0	0	0	0	0	0	3	0	0	0	
51	2	1	0	0	0	0	0	0	0	0	1	0	0	0	
52	2	0	0	0	0	0	0	0	0	0	2	0	0	0	
53	1	0	0	0	0	0	0	1	0	0	0	0	0	0	
De 55 a 59	4	0	0	0	0	0	0	0	0	0	2	0	0	2	
55	3	0	0	0	0	0	0	0	0	0	1	0	0	2	
57	1	0	0	0	0	0	0	0	0	0	1	0	0	0	
De 60 a 64	3	0	0	0	0	0	0	1	0	0	0	1	0	1	
62	2	0	0	0	0	0	0	1	0	0	0	0	0	1	
64	1	0	0	0	0	0	0	0	0	0	0	1	0	0	
De 65 y más	4	0	0	0	0	0	0	0	0	0	2	2	0	0	

ESPOSAS QUE RESIDIAN ANTES DEL MATRIMONIO EN LA COMUNIDAD DE MADRID CLASIFICADAS POR PROFESION U OCUPACION PRINCIPAL SEGUN ESTADO CIVIL Y EDAD

	TOTAL	PROFESION U OCUPACION PRINCIPAL (*)												No consta	
		1	2	3	4	5	6	7	8	9	10	11	12		
ESTADO CIVIL Y EDAD															
A) TODOS LOS ESTADOS CIVILES															
TOTAL	1940	235	1	327	137	161	7	191	1	103	628	1	8	140	
Menos de 15	1	0	0	0	0	0	0	0	0	0	1	0	0	0	
De 15 a 19	176	0	0	19	8	10	0	11	0	20	90	0	0	18	
15	5	0	0	0	0	0	0	0	0	0	4	0	0	1	
16	7	0	0	0	0	0	0	0	0	2	2	0	0	3	
17	25	0	0	0	0	0	0	2	0	5	14	0	0	4	
18	66	0	0	8	2	4	0	4	0	7	36	0	0	5	
19	73	0	0	11	6	6	0	5	0	6	34	0	0	5	
De 20 a 24	826	51	0	127	72	75	5	94	0	54	274	0	5	69	
20	105	3	0	14	10	10	0	11	0	8	39	0	0	10	
21	132	2	0	14	16	9	0	16	0	16	46	0	0	13	
22	162	11	0	23	15	14	2	20	0	5	62	0	0	10	
23	218	15	0	43	14	15	0	22	0	14	72	0	3	20	
24	209	20	0	33	17	27	3	25	0	11	55	0	2	16	
De 25 a 29	707	132	1	128	49	56	1	68	0	26	202	0	2	42	
25	196	27	1	33	18	17	1	23	0	14	46	0	1	15	
26	189	33	0	30	11	21	0	23	0	4	55	0	0	12	
27	136	30	0	24	9	8	0	9	0	6	42	0	1	7	
28	114	21	0	28	8	7	0	6	0	2	38	0	0	4	
29	72	21	0	13	3	3	0	7	0	0	21	0	0	4	
De 30 a 34	142	39	0	39	4	13	0	15	0	1	27	0	0	4	
30	52	12	0	16	2	5	0	5	0	0	10	0	0	2	
31	32	12	0	7	1	2	0	3	0	0	7	0	0	0	
32	17	6	0	4	0	2	0	1	0	1	1	0	0	2	
33	27	6	0	8	1	3	0	5	0	0	4	0	0	0	
34	14	3	0	4	0	1	0	1	0	0	5	0	0	0	
De 35 a 39	50	9	0	8	1	6	1	1	1	2	15	0	1	5	
35	12	1	0	3	1	2	1	0	0	1	3	0	0	0	
36	9	1	0	1	0	1	0	0	1	1	3	0	0	1	
37	16	2	0	1	0	3	0	1	0	0	5	0	1	3	
38	10	5	0	3	0	0	0	0	0	0	1	0	0	1	
39	3	0	0	0	0	0	0	0	0	0	3	0	0	0	
De 40 a 44	15	1	0	4	2	1	0	1	0	0	4	0	0	2	
40	7	1	0	2	1	0	0	1	0	0	1	0	0	1	
41	5	0	0	1	1	1	0	0	0	0	2	0	0	0	
42	2	0	0	1	0	0	0	0	0	0	1	0	0	0	
44	1	0	0	0	0	0	0	0	0	0	0	0	0	1	
De 45 a 49	6	1	0	0	1	0	0	1	0	0	3	0	0	0	
45	2	0	0	0	1	0	0	0	0	0	1	0	0	0	
46	2	0	0	0	0	0	0	1	0	0	1	0	0	0	
47	1	0	0	0	0	0	0	0	0	0	1	0	0	0	
48	1	1	0	0	0	0	0	0	0	0	0	0	0	0	
De 50 a 54	4	1	0	1	0	0	0	0	0	0	2	0	0	0	
50	1	0	0	1	0	0	0	0	0	0	0	0	0	0	
51	2	1	0	0	0	0	0	0	0	0	1	0	0	0	
54	1	0	0	0	0	0	0	0	0	0	1	0	0	0	
De 55 a 59	7	1	0	0	0	0	0	0	0	0	6	0	0	0	
55	1	0	0	0	0	0	0	0	0	0	1	0	0	0	
56	3	1	0	0	0	0	0	0	0	0	2	0	0	0	
58	1	0	0	0	0	0	0	0	0	0	1	0	0	0	
59	2	0	0	0	0	0	0	0	0	0	2	0	0	0	
De 60 a 64	3	0	0	1	0	0	0	0	0	0	2	0	0	0	
63	1	0	0	1	0	0	0	0	0	0	0	0	0	0	
64	2	0	0	0	0	0	0	0	0	0	2	0	0	0	
De 65 y más	3	0	0	0	0	0	0	0	0	0	2	1	0	0	

ESPOSAS QUE RESIDIAN ANTES DEL MATRIMONIO EN LA COMUNIDAD DE MADRID CLASIFICADAS POR PROFESION U OCUPACION PRINCIPAL SEGUN ESTADO CIVIL Y EDAD

	TOTAL	PROFESION U OCUPACION PRINCIPAL (*)												No consta	
		1	2	3	4	5	6	7	8	9	10	11	12		
ESTADO CIVIL Y EDAD															
B) SOLTERAS															
TOTAL	1883	222	1	315	133	157	6	191	1	101	610	0	8	138	
Menos de 15	1	0	0	0	0	0	0	0	0	0	1	0	0	0	
De 15 a 19	176	0	0	19	8	10	0	11	0	20	90	0	0	18	
15	5	0	0	0	0	0	0	0	0	0	4	0	0	1	
16	7	0	0	0	0	0	0	0	0	2	2	0	0	3	
17	25	0	0	0	0	0	0	2	0	5	14	0	0	4	
18	66	0	0	8	2	4	0	4	0	7	36	0	0	5	
19	73	0	0	11	6	6	0	5	0	6	34	0	0	5	
De 20 a 24	824	51	0	127	72	75	5	94	0	54	272	0	5	69	
20	105	3	0	14	10	10	0	11	0	8	39	0	0	10	
21	132	2	0	14	16	9	0	16	0	16	46	0	0	13	
22	162	11	0	23	15	14	2	20	0	5	62	0	0	10	
23	216	15	0	43	14	15	0	22	0	14	70	0	3	20	
24	209	20	0	33	17	27	3	25	0	11	55	0	2	16	
De 25 a 29	697	130	1	126	48	55	1	68	0	25	199	0	2	42	
25	194	26	1	32	18	17	1	23	0	14	46	0	1	15	
26	187	33	0	30	10	20	0	23	0	4	55	0	0	12	
27	134	30	0	24	9	8	0	9	0	5	41	0	1	7	
28	112	20	0	27	8	7	0	6	0	2	38	0	0	4	
29	70	21	0	13	3	3	0	7	0	0	19	0	0	4	
De 30 a 34	128	36	0	33	4	10	0	15	0	1	25	0	0	4	
30	49	12	0	14	2	5	0	5	0	0	9	0	0	2	
31	31	12	0	6	1	2	0	3	0	0	7	0	0	0	
32	16	6	0	4	0	1	0	1	0	1	1	0	0	2	
33	21	4	0	5	1	2	0	5	0	0	4	0	0	0	
34	11	2	0	4	0	0	0	1	0	0	4	0	0	0	
De 35 a 39	34	3	0	6	0	6	0	1	1	1	12	0	1	3	
35	8	0	0	3	0	2	0	0	0	1	2	0	0	0	
36	6	0	0	0	0	1	0	0	1	0	3	0	0	1	
37	13	1	0	1	0	3	0	1	0	0	5	0	1	1	
38	5	2	0	2	0	0	0	0	0	0	0	0	0	1	
39	2	0	0	0	0	0	0	0	0	0	2	0	0	0	
De 40 a 44	11	0	0	3	0	1	0	1	0	0	4	0	0	2	
40	4	0	0	1	0	0	0	1	0	0	1	0	0	1	
41	4	0	0	1	0	1	0	0	0	0	2	0	0	0	
42	2	0	0	1	0	0	0	0	0	0	1	0	0	0	
44	1	0	0	0	0	0	0	0	0	0	0	0	0	1	
De 45 a 49	4	1	0	0	1	0	0	1	0	0	1	0	0	0	
45	1	0	0	0	1	0	0	0	0	0	0	0	0	0	
46	1	0	0	0	0	0	0	1	0	0	0	0	0	0	
47	1	0	0	0	0	0	0	0	0	0	1	0	0	0	
48	1	1	0	0	0	0	0	0	0	0	0	0	0	0	
De 50 a 54	2	0	0	1	0	0	0	0	0	0	1	0	0	0	
50	1	0	0	1	0	0	0	0	0	0	0	0	0	0	
51	1	0	0	0	0	0	0	0	0	0	1	0	0	0	
De 55 a 59	4	1	0	0	0	0	0	0	0	0	3	0	0	0	
55	1	0	0	0	0	0	0	0	0	0	1	0	0	0	
56	3	1	0	0	0	0	0	0	0	0	2	0	0	0	
De 60 a 64	1	0	0	0	0	0	0	0	0	0	1	0	0	0	
64	1	0	0	0	0	0	0	0	0	0	1	0	0	0	
De 65 y más	1	0	0	0	0	0	0	0	0	0	1	0	0	0	

(*) Ver relación de profesiones en página 35.

ESPOSAS QUE RESIDIAN ANTES DEL MATRIMONIO EN LA COMUNIDAD DE MADRID CLASIFICADAS POR PROFESION U OCUPACION PRINCIPAL DEL ESPOSO SEGUN EDAD DE LOS CONTRAYENTES Y PROFESION U OCUPACION PRINCIPAL DE LA ESPOSA

	TOTAL	PROFESION U OCUPACION PRINCIPAL DEL ESPOSO (*)												No consta
		1	2	3	4	5	6	7	8	9	10	11	12	
EDAD Y PROFESION U OCUPACION PRINCIPAL DE LA ESPOSA														
A) TODAS LAS EDADES														
TOTAL	27971	6752	259	3956	3182	2535	214	7912	473	401	9	208	189	1881
1. Profesionales, técnicos/similares	6231	3566	69	728	481	269	24	845	110	82	0	12	10	35
2. Directivos y gerentes	36	15	4	1	2	5	1	6	0	1	0	0	0	1
3. Personal administrativo	7011	1585	64	1774	909	575	30	1790	122	92	0	18	13	39
4. Comerciantes y vendedores	2121	243	36	309	511	244	10	709	21	14	0	3	2	19
5. Personal de los servicios	2487	251	17	279	286	498	23	1036	36	21	0	15	5	20
6. Agricultores, ganaderos	31	4	0	6	1	4	4	12	0	0	0	0	0	0
7. Trabajadores de producción	1401	143	12	170	179	139	13	697	20	8	2	2	2	14
8. Profesionales Fuerzas Armadas	32	1	0	1	0	0	0	1	29	0	0	0	0	0
9. Estudiantes	1687	497	12	220	169	160	9	392	51	153	0	0	5	19
10. Labores de su hogar	4618	348	37	403	583	583	95	2250	64	23	7	102	62	61
11. Jubilados, rentistas, pensionistas	61	1	1	3	1	2	0	1	0	0	0	51	0	1
12. Personas no clasific. actividad.	185	17	2	9	8	14	1	36	6	1	0	1	90	0
13. No consta	2070	81	5	53	52	42	4	137	14	6	0	4	0	1672
B) MATRIMONIOS EN QUE LA ESPOSA TIENE MENOS DE 25 AÑOS DE EDAD														
TOTAL	11202	1351	60	1301	1428	1289	105	4266	231	205	3	2	79	882
1. Profesionales, técnicos/similares	1129	413	5	137	117	96	5	288	35	21	0	0	3	9
2. Directivos y gerentes	7	1	1	0	1	0	0	3	0	1	0	0	0	0
3. Personal administrativo	2439	324	20	515	343	257	16	873	40	33	0	1	6	11
4. Comerciantes y vendedores	1040	64	8	125	267	123	5	413	13	9	0	1	0	12
5. Personal de los servicios	1274	94	6	119	146	266	12	583	23	11	0	0	2	12
6. Agricultores, ganaderos	19	2	0	2	1	4	2	8	0	0	0	0	0	0
7. Trabajadores de producción	679	37	1	60	96	64	6	395	11	3	0	0	0	6
8. Profesionales Fuerzas Armadas	15	0	0	0	0	0	0	0	15	0	0	0	0	0
9. Estudiantes	1143	285	4	147	113	117	6	297	44	111	0	0	5	14
10. Labores de su hogar	2396	106	13	167	314	333	49	1305	37	10	3	0	28	31
11. Jubilados, rentistas, pensionistas	1	0	0	0	0	0	0	1	0	0	0	0	0	0
12. Personas no clasific. actividad.	78	5	0	1	4	6	1	22	3	1	0	0	35	0
13. No consta	982	20	2	28	26	23	3	78	10	5	0	0	0	787
C) MATRIMONIOS EN QUE EL ESPOSO TIENE MENOS DE 25 AÑOS DE EDAD														
TOTAL	5981	420	24	628	762	755	55	2482	150	165	2	0	35	503
1. Profesionales, técnicos/similares	514	124	0	74	57	53	1	151	20	26	0	0	1	7
2. Directivos y gerentes	2	1	0	0	0	0	0	1	0	0	0	0	0	0
3. Personal administrativo	1189	98	8	245	163	132	9	482	18	27	0	0	2	5
4. Comerciantes y vendedores	529	22	2	56	139	73	3	217	6	5	0	0	1	5
5. Personal de los servicios	719	41	2	55	69	174	8	340	16	7	0	0	1	6
6. Agricultores, ganaderos	13	1	0	1	0	1	1	9	0	0	0	0	0	0
7. Trabajadores de producción	416	12	1	32	59	45	3	244	11	3	0	0	0	6
8. Profesionales Fuerzas Armadas	16	0	0	0	0	0	0	0	16	0	0	0	0	0
9. Estudiantes	536	60	3	56	56	67	4	173	25	81	0	0	1	10
10. Labores de su hogar	1458	53	8	91	207	194	23	809	29	14	2	0	10	18
12. Personas no clasific. actividad.	42	0	0	1	4	2	0	12	3	1	0	0	19	0
13. No consta	547	8	0	17	8	14	3	44	6	1	0	0	0	446
D) MATRIMONIOS QUE AMBOS CONTRAYENTES TIENEN MENOS DE 25 AÑOS DE EDAD														
TOTAL	4903	296	18	480	625	606	47	2144	122	125	2	0	28	410
1. Profesionales, técnicos/similares	324	64	0	45	34	35	1	115	14	11	0	0	1	4
2. Directivos y gerentes	2	1	0	0	0	0	0	1	0	0	0	0	0	0
3. Personal administrativo	909	64	4	177	126	106	6	397	12	12	0	0	2	3
4. Comerciantes y vendedores	458	17	2	46	118	63	3	195	5	4	0	0	0	5
5. Personal de los servicios	589	36	2	43	58	130	8	286	15	6	0	0	1	4
6. Agricultores, ganaderos	12	1	0	1	0	1	1	8	0	0	0	0	0	0
7. Trabajadores de producción	351	8	1	25	52	37	2	211	9	3	0	0	0	3
8. Profesionales Fuerzas Armadas	12	0	0	0	0	0	0	0	12	0	0	0	0	0
9. Estudiantes	495	56	2	53	50	56	4	164	22	77	0	0	1	10
10. Labores de su hogar	1260	44	7	73	176	165	19	716	24	10	2	0	9	15
12. Personas no clasific. actividad.	36	0	0	1	4	2	0	11	3	1	0	0	14	0
13. No consta	455	5	0	16	7	11	3	40	6	1	0	0	0	366

ESPOSAS QUE RESIDIAN ANTES DEL MATRIMONIO EN LA COMUNIDAD DE MADRID CLASIFICADAS POR PROFESION U OCUPACION PRINCIPAL DEL ESPOSO SEGUN EDAD DE LOS CONTRAYENTES Y PROFESION U OCUPACION PRINCIPAL DE LA ESPOSA

	TOTAL	PROFESION U OCUPACION PRINCIPAL DEL ESPOSO (*)												No consta
		1	2	3	4	5	6	7	8	9	10	11	12	
EDAD Y PROFESION U OCUPACION PRINCIPAL DE LA ESPOSA														
A) TODAS LAS EDADES														
TOTAL	18848	5475	178	2912	2124	1664	98	4374	274	300	7	170	140	1132
1. Profesionales, técnicos/similares	5016	3033	55	578	381	196	19	564	79	65	0	11	8	27
2. Directivos y gerentes	26	11	3	1	1	4	0	4	0	1	0	0	0	1
3. Personal administrativo	5213	1300	44	1382	666	434	11	1162	91	74	0	16	11	22
4. Comerciantes y vendedores	1331	183	28	225	323	148	3	388	9	10	0	2	2	10
5. Personal de los servicios	1517	179	10	180	182	332	13	561	18	17	0	10	4	11
6. Agricultores, ganaderos	15	2	0	4	0	2	2	5	0	0	0	0	0	0
7. Trabajadores de producción	698	93	8	102	96	78	2	297	8	5	1	1	2	5
8. Profesionales Fuerzas Armadas	4	0	0	0	0	0	0	0	4	0	0	0	0	0
9. Estudiantes	1194	380	6	153	120	116	7	252	32	113	0	0	2	13
10. Labores de su hogar	2420	222	17	245	318	321	40	1054	27	11	6	83	45	31
11. Jubilados, rentistas, pensionistas	52	1	0	3	1	2	0	1	0	0	0	43	0	1
12. Personas no clasific. actividad.	126	13	2	5	6	8	0	22	2	1	0	1	66	0
13. No consta	1236	58	5	34	30	23	1	64	4	3	0	3	0	1011
B) MATRIMONIOS EN QUE LA ESPOSA TIENE MENOS DE 25 AÑOS DE EDAD														
TOTAL	6271	984	30	832	846	759	37	2050	111	144	3	2	50	423
1. Profesionales, técnicos/similares	793	341	4	99	84	56	2	164	21	16	0	0	1	5
2. Directivos y gerentes	5	1	0	0	1	0	0	2	0	1	0	0	0	0
3. Personal administrativo	1554	238	11	348	223	179	3	484	28	25	0	1	6	8
4. Comerciantes y vendedores	576	41	3	81	162	66	1	204	5	6	0	1	0	6
5. Personal de los servicios	707	58	3	71	85	164	5	296	10	8	0	0	1	6
6. Agricultores, ganaderos	7	1	0	1	0	2	0	3	0	0	0	0	0	0
7. Trabajadores de producción	257	24	0	26	45	27	0	129	3	2	0	0	0	1
9. Estudiantes	770	212	2	94	76	81	5	181	27	80	0	0	2	10
10. Labores de su hogar	1091	51	5	95	153	168	21	545	14	3	3	0	20	13
11. Jubilados, rentistas, pensionistas	1	0	0	0	0	0	0	1	0	0	0	0	0	0
12. Personas no clasific. actividad.	43	4	0	1	3	3	0	11	0	1	0	0	20	0
13. No consta	467	13	2	16	14	13	0	30	3	2	0	0	0	374
C) MATRIMONIOS EN QUE EL ESPOSO TIENE MENOS DE 25 AÑOS DE EDAD														
TOTAL	3152	281	10	381	444	453	18	1147	60	116	2	0	21	219
1. Profesionales, técnicos/similares	335	98	0	54	41	28	0	77	12	22	0	0	0	3
2. Directivos y gerentes	2	1	0	0	0	0	0	1	0	0	0	0	0	0
3. Personal administrativo	722	69	4	149	105	93	3	262	11	20	0	0	2	4
4. Comerciantes y vendedores	290	13	1	40	81	36	0	109	3	4	0	0	1	2
5. Personal de los servicios	397	24	0	27	44	118	2	165	7	5	0	0	1	4
6. Agricultores, ganaderos	3	0	0	0	0	0	0	3	0	0	0	0	0	0
7. Trabajadores de producción	161	8	0	15	28	21	0	82	3	2	0	0	0	2
8. Profesionales Fuerzas Armadas	1	0	0	0	0	0	0	0	1	0	0	0	0	0
9. Estudiantes	344	44	2	37	35	46	3	101	11	57	0	0	1	7
10. Labores de su hogar	641	19	3	48	102	100	10	328	11	5	2	0	6	7
12. Personas no clasific. actividad.	22	0	0	1	3	2	0	5	0	1	0	0	10	0
13. No consta	234	5	0	10	5	9	0	14	1	0	0	0	0	190
D) MATRIMONIOS QUE AMBOS CONTRAYENTES TIENEN MENOS DE 25 AÑOS DE EDAD														
TOTAL	2462	184	6	276	357	351	14	957	46	87	2	0	17	165
1. Profesionales, técnicos/similares	189	47	0	31	23	17	0	52	8	10	0	0	0	1
2. Directivos y gerentes	2	1	0	0	0	0	0	1	0	0	0	0	0	0
3. Personal administrativo	528	41	1	103	78	73	1	208	9	9	0	0	2	3
4. Comerciantes y vendedores	242	10	1	30	70	27	0	97	2	3	0	0	0	2
5. Personal de los servicios	316	21	0	19	37	89	2	133	7	4	0	0	1	3
6. Agricultores, ganaderos	3	0	0	0	0	0	0	3	0	0	0	0	0	0
7. Trabajadores de producción	130	5	0	10	25	16	0	69	2	2	0	0	0	1
9. Estudiantes	312	41	1	34	30	37	3	94	9	55	0	0	1	7
10. Labores de su hogar	540	15	3	39	86	83	8	283	8	3	2	0	5	5
12. Personas no clasific. actividad.	20	0	0	1	3	2	0	5	0	1	0	0	8	0
13. No consta	180	3	0	9	5	7	0	12	1	0	0	0	0	143

ESPOSAS QUE RESIDIAN ANTES DEL MATRIMONIO EN LA COMUNIDAD DE MADRID CLASIFICADAS POR PROFESION U OCUPACION PRINCIPAL DEL ESPOSO SEGUN EDAD DE LOS CONTRAYENTES Y PROFESION U OCUPACION PRINCIPAL DE LA ESPOSA

	TOTAL	PROFESION U OCUPACION PRINCIPAL DEL ESPOSO (*)												No consta
		1	2	3	4	5	6	7	8	9	10	11	12	

EDAD Y PROFESION U OCUPACION PRINCIPAL DE LA ESPOSA

A) TODAS LAS EDADES

TOTAL	7183	993	62	845	859	716	63	2722	155	74	1	30	38	625
1. Profesionales, técnicos/similares	980	424	13	123	80	60	4	225	28	14	0	0	2	7
2. Directivos y gerentes	9	4	1	0	1	1	0	2	0	0	0	0	0	0
3. Personal administrativo	1471	215	16	330	201	122	14	516	26	12	0	1	1	17
4. Comerciantes y vendedores	653	48	6	67	162	78	3	270	9	2	0	1	0	7
5. Personal de los servicios	809	52	4	81	88	146	5	406	12	3	0	5	1	6
6. Agricultores, ganaderos	9	1	0	2	1	1	1	3	0	0	0	0	0	0
7. Trabajadores de producción	512	36	3	54	63	51	7	278	7	3	1	1	0	8
8. Profesionales Fuerzas Armadas	27	1	0	0	0	0	0	1	25	0	0	0	0	0
9. Estudiantes	390	90	5	53	40	37	1	111	16	31	0	0	1	5
10. Labores de su hogar	1570	99	13	116	201	200	25	838	21	7	0	14	11	25
11. Jubilados, rentistas, pensionistas	8	0	1	0	0	0	0	0	0	0	0	7	0	0
12. Personas no clasific. actividad.	51	4	0	3	1	5	1	12	3	0	0	0	22	0
13. No consta	694	19	0	16	21	15	2	60	8	2	0	1	0	550

B) MATRIMONIOS EN QUE LA ESPOSA TIENE MENOS DE 25 AÑOS DE EDAD

TOTAL	3928	294	23	377	482	443	41	1723	91	44	0	0	23	387
1. Profesionales, técnicos/similares	285	63	1	30	27	34	3	104	13	4	0	0	2	4
2. Directivos y gerentes	2	0	1	0	0	0	0	1	0	0	0	0	0	0
3. Personal administrativo	739	64	7	144	102	71	9	323	10	6	0	0	0	3
4. Comerciantes y vendedores	384	17	4	33	92	43	1	180	6	2	0	0	0	6
5. Personal de los servicios	482	27	2	39	52	87	3	256	8	2	0	0	1	5
6. Agricultores, ganaderos	7	1	0	1	1	1	1	2	0	0	0	0	0	0
7. Trabajadores de producción	317	10	1	26	41	33	4	191	5	1	0	0	0	5
8. Profesionales Fuerzas Armadas	15	0	0	0	0	0	0	0	15	0	0	0	0	0
9. Estudiantes	299	58	2	42	33	30	1	92	14	23	0	0	1	3
10. Labores de su hogar	940	47	5	52	122	133	16	528	13	4	0	0	5	15
12. Personas no clasific. actividad.	30	1	0	0	1	2	1	9	2	0	0	0	14	0
13. No consta	428	6	0	10	11	9	2	37	5	2	0	0	0	346

C) MATRIMONIOS EN QUE EL ESPOSO TIENE MENOS DE 25 AÑOS DE EDAD

TOTAL	2262	114	8	192	270	263	21	1038	66	34	0	0	13	243
1. Profesionales, técnicos/similares	153	20	0	17	16	24	1	61	6	3	0	0	1	4
3. Personal administrativo	390	24	1	82	50	35	4	182	6	5	0	0	0	1
4. Comerciantes y vendedores	199	8	1	10	52	27	0	96	2	0	0	0	0	3
5. Personal de los servicios	281	14	1	24	21	51	2	161	5	1	0	0	0	1
6. Agricultores, ganaderos	5	1	0	1	0	0	1	2	0	0	0	0	0	0
7. Trabajadores de producción	187	2	1	12	26	21	2	114	4	1	0	0	0	4
8. Profesionales Fuerzas Armadas	15	0	0	0	0	0	0	0	15	0	0	0	0	0
9. Estudiantes	152	11	1	13	19	18	1	57	12	18	0	0	0	2
10. Labores de su hogar	595	31	3	28	82	82	8	333	10	5	0	0	3	10
12. Personas no clasific. actividad.	19	0	0	0	1	0	0	7	2	0	0	0	9	0
13. No consta	266	3	0	5	3	5	2	25	4	1	0	0	0	218

D) MATRIMONIOS EN QUE AMBOS CONTRAYENTES TIENEN MENOS DE 25 AÑOS DE EDAD

TOTAL	1938	94	7	156	227	219	19	916	57	25	0	0	10	208
1. Profesionales, técnicos/similares	115	14	0	12	11	17	1	51	5	0	0	0	1	3
3. Personal administrativo	316	18	1	63	41	29	3	156	3	2	0	0	0	0
4. Comerciantes y vendedores	178	6	1	10	44	26	0	86	2	0	0	0	0	3
5. Personal de los servicios	236	14	1	20	17	36	2	140	4	1	0	0	0	1
6. Agricultores, ganaderos	5	1	0	1	0	0	1	2	0	0	0	0	0	0
7. Trabajadores de producción	163	1	1	10	23	18	1	102	4	1	0	0	0	2
8. Profesionales Fuerzas Armadas	12	0	0	0	0	0	0	0	12	0	0	0	0	0
9. Estudiantes	146	11	1	13	19	17	1	55	11	16	0	0	0	2
10. Labores de su hogar	522	27	2	22	69	72	8	295	10	4	0	0	3	10
12. Personas no clasific. actividad.	15	0	0	0	1	0	0	6	2	0	0	0	6	0
13. No consta	230	2	0	5	2	4	2	23	4	1	0	0	0	187

ESPOSAS QUE RESIDIAN ANTES DEL MATRIMONIO EN LA COMUNIDAD DE MADRID CLASIFICADAS POR PROFESION U OCUPACION PRINCIPAL DEL ESPOSO SEGUN EDAD DE LOS CONTRAYENTES Y PROFESION U OCUPACION PRINCIPAL DE LA ESPOSA

	TOTAL	PROFESION U OCUPACION PRINCIPAL DEL ESPOSO (*)												No consta
		1	2	3	4	5	6	7	8	9	10	11	12	

EDAD Y PROFESION U OCUPACION PRINCIPAL DE LA ESPOSA

A) TODAS LAS EDADES

TOTAL	1940	284	19	199	199	155	53	816	44	27	1	8	11	124
1. Profesionales, técnicos/similares	235	109	1	27	20	13	1	56	3	3	0	1	0	1
2. Directivos y gerentes	1	0	0	0	0	0	1	0	0	0	0	0	0	0
3. Personal administrativo	327	70	4	62	42	19	5	112	5	6	0	1	1	0
4. Comerciantes y vendedores	137	12	2	17	26	18	4	51	3	2	0	0	0	2
5. Personal de los servicios	161	20	3	18	16	20	5	69	6	1	0	0	0	3
6. Agricultores, ganaderos	7	1	0	0	0	1	1	4	0	0	0	0	0	0
7. Trabajadores de producción	191	14	1	14	20	10	4	122	5	0	0	0	0	1
8. Profesionales Fuerzas Armadas	1	0	0	1	0	0	0	0	0	0	0	0	0	0
9. Estudiantes	103	27	1	14	9	7	1	29	3	9	0	0	2	1
10. Labores de su hogar	628	27	7	42	64	62	30	358	16	5	1	5	6	5
11. Jubilados, rentistas, pensionistas	1	0	0	0	0	0	0	0	0	0	0	1	0	0
12. Personas no clasific. actividad.	8	0	0	1	1	1	0	2	1	0	0	0	2	0
13. No consta	140	4	0	3	1	4	1	13	2	1	0	0	0	111

B) MATRIMONIOS EN QUE LA ESPOSA TIENE MENOS DE 25 AÑOS DE EDAD

TOTAL	1003	73	7	92	100	87	27	493	29	17	0	0	6	72
1. Profesionales, técnicos/similares	51	9	0	8	6	6	0	20	1	1	0	0	0	0
3. Personal administrativo	146	22	2	23	18	7	4	66	2	2	0	0	0	0
4. Comerciantes y vendedores	80	6	1	11	13	14	3	29	2	1	0	0	0	0
5. Personal de los servicios	85	9	1	9	9	15	4	31	5	1	0	0	0	1
6. Agricultores, ganaderos	5	0	0	0	0	1	1	3	0	0	0	0	0	0
7. Trabajadores de producción	105	3	0	8	10	4	2	75	3	0	0	0	0	0
9. Estudiantes	74	15	0	11	4	6	0	24	3	8	0	0	2	1
10. Labores de su hogar	365	8	3	20	39	32	12	232	10	3	0	0	3	3
12. Personas no clasific. actividad.	5	0	0	0	0	1	0	2	1	0	0	0	1	0
13. No consta	87	1	0	2	1	1	1	11	2	1	0	0	0	67

C) MATRIMONIOS EN QUE EL ESPOSO TIENE MENOS DE 25 AÑOS DE EDAD

TOTAL	567	25	6	55	48	39	16	297	24	15	0	0	1	41
1. Profesionales, técnicos/similares	26	6	0	3	0	1	0	13	2	1	0	0	0	0
3. Personal administrativo	77	5	3	14	8	4	2	38	1	2	0	0	0	0
4. Comerciantes y vendedores	40	1	0	6	6	10	3	12	1	1	0	0	0	0
5. Personal de los servicios	41	3	1	4	4	5	4	14	4	1	0	0	0	1
6. Agricultores, ganaderos	5	0	0	0	0	1	0	4	0	0	0	0	0	0
7. Trabajadores de producción	68	2	0	5	5	3	1	48	4	0	0	0	0	0
9. Estudiantes	40	5	0	6	2	3	0	15	2	6	0	0	0	1
10. Labores de su hogar	222	3	2	15	23	12	5	148	8	4	0	0	1	1
12. Personas no clasific. actividad.	1	0	0	0	0	0	0	0	1	0	0	0	0	0
13. No consta	47	0	0	2	0	0	1	5	1	0	0	0	0	38

D) MATRIMONIOS QUE AMBOS CONTRAYENTES TIENEN MENOS DE 25 AÑOS DE EDAD

TOTAL	503	18	5	48	41	36	14	271	19	13	0	0	1	37
1. Profesionales, técnicos/similares	20	3	0	2	0	1	0	12	1	1	0	0	0	0
3. Personal administrativo	65	5	2	11	7	4	2	33	0	1	0	0	0	0
4. Comerciantes y vendedores	38	1	0	6	4	10	3	12	1	1	0	0	0	0
5. Personal de los servicios	37	1	1	4	4	5	4	13	4	1	0	0	0	0
6. Agricultores, ganaderos	4	0	0	0	0	1	0	3	0	0	0	0	0	0
7. Trabajadores de producción	58	2	0	5	4	3	1	40	3	0	0	0	0	0
9. Estudiantes	37	4	0	6	1	2	0	15	2	6	0	0	0	1
10. Labores de su hogar	198	2	2	12	21	10	3	138	6	3	0	0	1	0
12. Personas no clasific. actividad.	1	0	0	0	0	0	0	0	1	0	0	0	0	0
13. No consta	45	0	0	2	0	0	1	5	1	0	0	0	0	36

(*) Ver relación de profesiones en página 35.

ESPOSAS QUE RESIDIAN ANTES DEL MATRIMONIO EN LA COMUNIDAD DE MADRID CLASIFICADAS POR ESTADO CIVIL Y RELACION ENTRE LUGAR DE RESIDENCIA ANTERIOR Y DEL MATRIMONIO SEGUN EDAD

	TODOS LOS ESTADOS CIVILES				SOLTERAS			
	TOTAL	COMUNIDAD DE MADRID		Cambia de Comunidad Autónoma	TOTAL	COMUNIDAD DE MADRID		Cambia de Comunidad Autónoma
		No cambia de municipio	Cambia de municipio			No cambia de municipio	Cambia de municipio	
EDAD								
TOTAL	27971	20824	5458	1689	26852	19838	5362	1652
Menos de 15	1	1	0	0	1	1	0	0
De 15 a 19	1306	953	249	104	1305	952	249	104
15	17	14	3	0	17	14	3	0
16	60	50	8	2	60	50	8	2
17	152	113	29	10	152	113	29	10
18	427	312	80	35	427	312	80	35
19	650	464	129	57	649	463	129	57
De 20 a 24	9895	6997	2280	618	9874	6978	2280	616
20	1005	743	202	60	1004	742	202	60
21	1419	999	323	97	1418	999	323	96
22	2006	1411	476	119	2002	1407	476	119
23	2537	1787	585	165	2529	1780	585	164
24	2928	2057	694	177	2921	2050	694	177
De 25 a 29	11811	8760	2346	705	11653	8624	2329	700
25	3090	2229	682	179	3078	2218	681	179
26	3104	2251	663	190	3081	2232	661	188
27	2391	1797	465	129	2355	1766	462	127
28	1889	1443	325	121	1843	1402	320	121
29	1337	1040	211	86	1296	1006	205	85
De 30 a 34	2966	2402	401	163	2679	2151	375	153
30	975	783	144	48	914	730	137	47
31	687	553	85	49	631	503	82	46
32	564	456	84	24	511	408	80	23
33	418	342	51	25	354	289	43	22
34	322	268	37	17	269	221	33	15
De 35 a 39	917	759	108	50	701	569	86	46
35	266	215	36	15	211	170	27	14
36	226	192	22	12	187	156	19	12
37	170	142	17	11	126	100	16	10
38	139	116	19	4	101	83	14	4
39	116	94	14	8	76	60	10	6
De 40 a 44	409	360	30	19	281	246	19	16
40	122	108	12	2	74	68	4	2
41	94	82	9	3	69	58	8	3
42	90	80	4	6	66	58	2	6
43	51	44	3	4	38	32	3	3
44	52	46	2	4	34	30	2	2
De 45 a 49	233	203	19	11	142	123	12	7
45	58	50	5	3	34	29	3	2
46	61	55	3	3	38	33	2	3
47	38	31	4	3	21	17	3	1
48	38	33	4	1	24	21	2	1
49	38	34	3	1	25	23	2	0
De 50 a 54	148	131	13	4	75	68	5	2
50	36	29	6	1	17	14	2	1
51	26	23	2	1	13	11	1	1
52	30	29	1	0	16	15	1	0
53	33	30	2	1	17	17	0	0
54	23	20	2	1	12	11	1	0
De 55 a 59	107	97	5	5	54	47	4	3
55	21	19	2	0	13	11	2	0
56	27	25	0	2	16	15	0	1
57	19	16	2	1	12	10	1	1
58	14	12	1	1	6	4	1	1
59	26	25	0	1	7	7	0	0
De 60 a 64	70	64	4	2	34	32	2	0
60	18	18	0	0	7	7	0	0
61	11	10	0	1	6	6	0	0
62	13	11	2	0	9	8	1	0
63	14	14	0	0	5	5	0	0
64	14	11	2	1	7	6	1	0
De 65 y más	108	97	3	8	53	47	1	5

ESPOSAS QUE RESIDIAN ANTES DEL MATRIMONIO EN LA COMUNIDAD DE MADRID CLASIFICADAS POR ESTADO CIVIL Y RELACION ENTRE LUGAR DE RESIDENCIA ANTERIOR Y DEL MATRIMONIO SEGUN EDAD

	TODOS LOS ESTADOS CIVILES				SOLTERAS			
	TOTAL	COMUNIDAD DE MADRID		Cambia de Comunidad Autónoma	TOTAL	COMUNIDAD DE MADRID		Cambia de Comunidad Autónoma
		No cambia de municipio	Cambia de municipio			No cambia de municipio	Cambia de municipio	
EDAD								
TOTAL	18848	14454	3150	1244	18074	13762	3096	1216
De 15 a 19	566	427	88	51	566	427	88	51
15	5	5	0	0	5	5	0	0
16	26	22	4	0	26	22	4	0
17	56	43	11	2	56	43	11	2
18	187	141	28	18	187	141	28	18
19	292	216	45	31	292	216	45	31
De 20 a 24	5705	4090	1206	409	5694	4080	1206	408
20	498	385	80	33	497	384	80	33
21	724	517	155	52	724	517	155	52
22	1126	795	246	85	1123	792	246	85
23	1475	1052	314	109	1472	1050	314	108
24	1882	1341	411	130	1878	1337	411	130
De 25 a 29	8703	6639	1501	563	8612	6557	1493	562
25	2138	1585	418	135	2131	1578	418	135
26	2266	1683	428	155	2253	1672	426	155
27	1798	1386	303	109	1776	1367	301	108
28	1465	1157	206	102	1438	1133	203	102
29	1036	828	146	62	1014	807	145	62
De 30 a 34	2337	1952	247	138	2139	1780	230	129
30	777	646	90	41	736	610	86	40
31	541	446	52	43	499	408	51	40
32	445	376	49	20	408	343	46	19
33	329	275	33	21	286	241	27	18
34	245	209	23	13	210	178	20	12
De 35 a 39	703	592	69	42	551	457	55	39
35	214	178	22	14	173	144	16	13
36	177	150	16	11	148	122	15	11
37	124	102	12	10	96	76	11	9
38	103	90	10	3	77	67	7	3
39	85	72	9	4	57	48	6	3
De 40 a 44	296	263	17	16	212	186	12	14
40	86	77	7	2	59	54	3	2
41	66	58	6	2	50	43	5	2
42	72	64	2	6	51	43	2	6
43	34	30	2	2	27	23	2	2
44	38	34	0	4	25	23	0	2
De 45 a 49	176	159	8	9	111	100	6	5
45	47	43	2	2	28	25	2	1
46	48	45	0	3	31	28	0	3
47	28	24	1	3	14	13	0	1
48	27	25	2	0	18	16	2	0
49	26	22	3	1	20	18	2	0
De 50 a 54	124	111	10	3	65	61	3	1
50	28	25	3	0	13	13	0	0
51	21	18	2	1	10	8	1	1
52	25	24	1	0	14	13	1	0
53	29	26	2	1	16	16	0	0
54	21	18	2	1	12	11	1	0
De 55 a 59	87	81	2	4	46	42	2	2
55	14	14	0	0	9	9	0	0
56	22	20	0	2	13	12	0	1
57	17	16	1	0	11	10	1	0
58	13	11	1	1	6	4	1	1
59	21	20	0	1	7	7	0	0
De 60 a 64	60	57	1	2	30	29	1	0
60	15	15	0	0	7	7	0	0
61	11	10	0	1	6	6	0	0
62	10	9	1	0	7	6	1	0
63	13	13	0	0	5	5	0	0
64	11	10	0	1	5	5	0	0
De 65 y más	91	83	1	7	48	43	0	5

ESPOSAS QUE RESIDIAN ANTES DEL MATRIMONIO EN LA COMUNIDAD DE MADRID CLASIFICADAS POR ESTADO CIVIL Y RELACION ENTRE LUGAR DE RESIDENCIA ANTERIOR Y DEL MATRIMONIO SEGUN EDAD

	TODOS LOS ESTADOS CIVILES				SOLTERAS			
	TOTAL	COMUNIDAD DE MADRID		Cambia de Comunidad Autónoma	TOTAL	COMUNIDAD DE MADRID		Cambia de Comunidad Autónoma
		No cambia de municipio	Cambia de municipio			No cambia de municipio	Cambia de municipio	
EDAD								
TOTAL	7183	5033	1807	343	6895	4783	1776	336
De 15 a 19	564	409	117	38	563	408	117	38
15	7	5	2	0	7	5	2	0
16	27	21	4	2	27	21	4	2
17	71	55	11	5	71	55	11	5
18	174	130	33	11	174	130	33	11
19	285	198	67	20	284	197	67	20
De 20 a 24	3364	2333	873	158	3356	2326	873	157
20	402	283	99	20	402	283	99	20
21	563	388	141	34	562	388	141	33
22	718	490	200	28	717	489	200	28
23	844	600	207	37	841	597	207	37
24	837	572	226	39	834	569	226	39
De 25 a 29	2401	1643	644	114	2344	1596	637	111
25	756	516	206	34	753	513	206	34
26	649	442	179	28	641	435	179	27
27	457	321	121	15	445	311	120	14
28	310	205	89	16	293	190	87	16
29	229	159	49	21	212	147	45	20
De 30 a 34	487	350	118	19	412	282	112	18
30	146	99	41	6	129	85	38	6
31	114	85	25	4	101	73	24	4
32	102	69	30	3	87	55	29	3
33	62	49	9	4	47	35	8	4
34	63	48	13	2	48	34	13	1
De 35 a 39	164	130	27	7	116	88	22	6
35	40	29	10	1	30	21	8	1
36	40	33	6	1	33	28	4	1
37	30	28	2	0	17	15	2	0
38	26	21	4	1	19	14	4	1
39	28	19	5	4	17	10	4	3
De 40 a 44	98	84	11	3	58	50	6	2
40	29	25	4	0	11	10	1	0
41	23	20	2	1	15	12	2	1
42	16	14	2	0	13	13	0	0
43	17	14	1	2	11	9	1	1
44	13	11	2	0	8	6	2	0
De 45 a 49	51	39	10	2	27	19	6	2
45	9	6	2	1	5	3	1	1
46	11	8	3	0	6	4	2	0
47	9	6	3	0	6	3	3	0
48	10	7	2	1	5	4	0	1
49	12	12	0	0	5	5	0	0
De 50 a 54	20	17	2	1	8	6	1	1
50	7	4	2	1	3	1	1	1
51	3	3	0	0	2	2	0	0
52	5	5	0	0	2	2	0	0
53	4	4	0	0	1	1	0	0
54	1	1	0	0	0	0	0	0
De 55 a 59	13	10	2	1	4	2	1	1
55	6	5	1	0	3	2	1	0
56	2	2	0	0	0	0	0	0
57	2	0	1	1	1	0	0	1
59	3	3	0	0	0	0	0	0
De 60 a 64	7	6	1	0	3	3	0	0
60	3	3	0	0	0	0	0	0
62	3	2	1	0	2	2	0	0
64	1	1	0	0	1	1	0	0
De 65 y más	14	12	2	0	4	3	1	0

ESPOSAS QUE RESIDIAN ANTES DEL MATRIMONIO EN LA COMUNIDAD DE MADRID CLASIFICADAS POR ESTADO CIVIL Y RELACION ENTRE LUGAR DE RESIDENCIA ANTERIOR Y DEL MATRIMONIO SEGUN EDAD

	TODOS LOS ESTADOS CIVILES				SOLTERAS			
	TOTAL	COMUNIDAD DE MADRID		Cambia de Comunidad Autónoma	TOTAL	COMUNIDAD DE MADRID		Cambia de Comunidad Autónoma
		No cambia de municipio	Cambia de municipio			No cambia de municipio	Cambia de municipio	

EDAD

TOTAL	1940	1337	501	102	1883	1293	490	100
Menos de 15	1	1	0	0	1	1	0	0
De 15 a 19	176	117	44	15	176	117	44	15
15	5	4	1	0	5	4	1	0
16	7	7	0	0	7	7	0	0
17	25	15	7	3	25	15	7	3
18	66	41	19	6	66	41	19	6
19	73	50	17	6	73	50	17	6
De 20 a 24	826	574	201	51	824	572	201	51
20	105	75	23	7	105	75	23	7
21	132	94	27	11	132	94	27	11
22	162	126	30	6	162	126	30	6
23	218	135	64	19	216	133	64	19
24	209	144	57	8	209	144	57	8
De 25 a 29	707	478	201	28	697	471	199	27
25	196	128	58	10	194	127	57	10
26	189	126	56	7	187	125	56	6
27	136	90	41	5	134	88	41	5
28	114	81	30	3	112	79	30	3
29	72	53	16	3	70	52	15	3
De 30 a 34	142	100	36	6	128	89	33	6
30	52	38	13	1	49	35	13	1
31	32	22	8	2	31	22	7	2
32	17	11	5	1	16	10	5	1
33	27	18	9	0	21	13	8	0
34	14	11	1	2	11	9	0	2
De 35 a 39	50	37	12	1	34	24	9	1
35	12	8	4	0	8	5	3	0
36	9	9	0	0	6	6	0	0
37	16	12	3	1	13	9	3	1
38	10	5	5	0	5	2	3	0
39	3	3	0	0	2	2	0	0
De 40 a 44	15	13	2	0	11	10	1	0
40	7	6	1	0	4	4	0	0
41	5	4	1	0	4	3	1	0
42	2	2	0	0	2	2	0	0
44	1	1	0	0	1	1	0	0
De 45 a 49	6	5	1	0	4	4	0	0
45	2	1	1	0	1	1	0	0
46	2	2	0	0	1	1	0	0
47	1	1	0	0	1	1	0	0
48	1	1	0	0	1	1	0	0
De 50 a 54	4	3	1	0	2	1	1	0
50	1	0	1	0	1	0	1	0
51	2	2	0	0	1	1	0	0
54	1	1	0	0	0	0	0	0
De 55 a 59	7	6	1	0	4	3	1	0
55	1	0	1	0	1	0	1	0
56	3	3	0	0	3	3	0	0
58	1	1	0	0	0	0	0	0
59	2	2	0	0	0	0	0	0
De 60 a 64	3	1	2	0	1	0	1	0
63	1	1	0	0	0	0	0	0
64	2	0	2	0	1	0	1	0
De 65 y más	3	2	0	1	1	1	0	0

ESPOSAS QUE RESIDIAN ANTES DEL MATRIMONIO EN LA COMUNIDAD DE MADRID CLASIFICADAS POR ESTADO CIVIL Y RELACION ENTRE LUGAR DE RESIDENCIA ANTERIOR Y DEL MATRIMONIO SEGUN EDAD Y PROFESION U OCUPACION PRINCIPAL

	TODOS LOS ESTADOS CIVILES				SOLTERAS			
	TOTAL	COMUNIDAD DE MADRID		Cambia de Comunidad Autónoma	TOTAL	COMUNIDAD DE MADRID		Cambia de Comunidad Autónoma
		No cambia de municipio	Cambia de municipio			No cambia de municipio	Cambia de municipio	

EDAD Y PROFESION U OCUPACION PRINCIPAL

TOTAL	27971	20824	5458	1689	26852	19838	5362	1652
1. Profesionales, técnicos/similares	6231	4722	1042	467	6001	4524	1018	459
2. Directivos y gerentes	36	28	6	2	32	24	6	2
3. Personal administrativo	7011	5322	1377	312	6764	5099	1360	305
4. Comerciantes y vendedores	2121	1574	481	66	2061	1520	475	66
5. Personal de los servicios	2487	1796	580	111	2396	1718	572	106
6. Agricultores, ganaderos	31	24	4	3	28	21	4	3
7. Trabajadores de producción	1401	1011	328	62	1357	974	322	61
8. Profesionales Fuerzas Armadas	32	25	5	2	27	20	5	2
9. Estudiantes	1687	1166	333	188	1675	1154	333	188
10. Labores de su hogar	4618	3460	838	320	4252	3138	808	306
11. Jubilados, rentistas, pensionistas	61	56	2	3	35	32	1	2
12. Personas no clasific. actividad.	185	129	28	28	182	126	28	28
13. No consta	2070	1511	434	125	2042	1488	430	124

MENOR DE 25 AÑOS DE EDAD

TOTAL	11202	7951	2529	722	11180	7931	2529	720
1. Profesionales, técnicos/similares	1129	776	256	97	1128	775	256	97
2. Directivos y gerentes	7	4	3	0	7	4	3	0
3. Personal administrativo	2439	1730	606	103	2436	1728	606	102
4. Comerciantes y vendedores	1040	758	251	31	1039	757	251	31
5. Personal de los servicios	1274	892	323	59	1273	891	323	59
6. Agricultores, ganaderos	19	17	1	1	19	17	1	1
7. Trabajadores de producción	679	474	169	36	678	473	169	36
8. Profesionales Fuerzas Armadas	15	13	1	1	13	11	1	1
9. Estudiantes	1143	778	233	132	1141	776	233	132
10. Labores de su hogar	2396	1744	455	197	2385	1734	455	196
11. Jubilados, rentistas, pensionistas	1	1	0	0	1	1	0	0
12. Personas no clasific. actividad.	78	54	14	10	78	54	14	10
13. No consta	982	710	217	55	982	710	217	55

ESPOSAS QUE RESIDIAN ANTES DEL MATRIMONIO EN LA COMUNIDAD DE MADRID CLASIFICADAS POR ESTADO CIVIL Y RELACION ENTRE LUGAR DE RESIDENCIA ANTERIOR Y DEL MATRIMONIO SEGUN EDAD Y PROFESION U OCUPACION PRINCIPAL

	TODOS LOS ESTADOS CIVILES				SOLTERAS			
	TOTAL	COMUNIDAD DE MADRID		Cambia de Comunidad Autónoma	TOTAL	COMUNIDAD DE MADRID		Cambia de Comunidad Autónoma
		No cambia de municipio	Cambia de municipio			No cambia de municipio	Cambia de municipio	

EDAD Y PROFESION U OCUPACION PRINCIPAL

TOTAL	18848	14454	3150	1244	18074	13762	3096	1216
1. Profesionales, técnicos/similares	5016	3916	701	399	4849	3770	688	391
2. Directivos y gerentes	26	22	3	1	23	19	3	1
3. Personal administrativo	5213	4071	897	245	5023	3899	885	239
4. Comerciantes y vendedores	1331	1022	262	47	1292	986	259	47
5. Personal de los servicios	1517	1127	308	82	1459	1076	303	80
6. Agricultores, ganaderos	15	12	2	1	13	10	2	1
7. Trabajadores de producción	698	505	155	38	672	482	152	38
8. Profesionales Fuerzas Armadas	4	1	2	1	4	1	2	1
9. Estudiantes	1194	865	196	133	1188	859	196	133
10. Labores de su hogar	2420	1871	363	186	2169	1646	348	175
11. Jubilados, rentistas, pensionistas	52	49	1	2	32	30	0	2
12. Personas no clasific. actividad.	126	89	16	21	126	89	16	21
13. No consta	1236	904	244	88	1224	895	242	87

MENOR DE 25 AÑOS DE EDAD

TOTAL	6271	4517	1294	460	6260	4507	1294	459
1. Profesionales, técnicos/similares	793	560	158	75	792	559	158	75
2. Directivos y gerentes	5	3	2	0	5	3	2	0
3. Personal administrativo	1554	1117	366	71	1552	1116	366	70
4. Comerciantes y vendedores	576	432	121	23	576	432	121	23
5. Personal de los servicios	707	511	159	37	706	510	159	37
6. Agricultores, ganaderos	7	6	0	1	7	6	0	1
7. Trabajadores de producción	257	175	64	18	257	175	64	18
9. Estudiantes	770	555	128	87	768	553	128	87
10. Labores de su hogar	1091	802	181	108	1086	797	181	108
11. Jubilados, rentistas, pensionistas	1	1	0	0	1	1	0	0
12. Personas no clasific. actividad.	43	28	9	6	43	28	9	6
13. No consta	467	327	106	34	467	327	106	34

ESPOSAS QUE RESIDIAN ANTES DEL MATRIMONIO EN LA COMUNIDAD DE MADRID CLASIFICADAS POR ESTADO CIVIL Y RELACION ENTRE LUGAR DE RESIDENCIA ANTERIOR Y DEL MATRIMONIO SEGUN EDAD Y PROFESION U OCUPACION PRINCIPAL

	TODOS LOS ESTADOS CIVILES				SOLTERAS			
	TOTAL	COMUNIDAD DE MADRID		Cambia de Comunidad Autónoma	TOTAL	COMUNIDAD DE MADRID		Cambia de Comunidad Autónoma
		No cambia de municipio	Cambia de municipio			No cambia de municipio	Cambia de municipio	

EDAD Y PROFESION U OCUPACION PRINCIPAL

TOTAL	7183	5033	1807	343	6895	4783	1776	336
1. Profesionales, técnicos/similares	980	649	277	54	930	606	270	54
2. Directivos y gerentes	9	6	2	1	8	5	2	1
3. Personal administrativo	1471	1020	396	55	1426	978	394	54
4. Comerciantes y vendedores	653	449	188	16	636	435	185	16
5. Personal de los servicios	809	560	227	22	780	536	224	20
6. Agricultores, ganaderos	9	6	2	1	9	6	2	1
7. Trabajadores de producción	512	376	117	19	494	362	114	18
8. Profesionales Fuerzas Armadas	27	23	3	1	22	18	3	1
9. Estudiantes	390	241	106	43	386	237	106	43
10. Labores de su hogar	1570	1158	319	93	1473	1075	308	90
11. Jubilados, rentistas, pensionistas	8	7	1	0	3	2	1	0
12. Personas no clasific. actividad.	51	34	11	6	48	31	11	6
13. No consta	694	504	158	32	680	492	156	32

MENOR DE 25 AÑOS DE EDAD

TOTAL	3928	2742	990	196	3919	2734	990	195
1. Profesionales, técnicos/similares	285	184	83	18	285	184	83	18
2. Directivos y gerentes	2	1	1	0	2	1	1	0
3. Personal administrativo	739	507	206	26	738	506	206	26
4. Comerciantes y vendedores	384	266	112	6	383	265	112	6
5. Personal de los servicios	482	327	138	17	482	327	138	17
6. Agricultores, ganaderos	7	6	1	0	7	6	1	0
7. Trabajadores de producción	317	227	76	14	316	226	76	14
8. Profesionales Fuerzas Armadas	15	13	1	1	13	11	1	1
9. Estudiantes	299	183	82	34	299	183	82	34
10. Labores de su hogar	940	688	193	59	936	685	193	58
12. Personas no clasific. actividad.	30	22	5	3	30	22	5	3
13. No consta	428	318	92	18	428	318	92	18

ESPOSAS QUE RESIDIAN ANTES DEL MATRIMONIO EN LA COMUNIDAD DE MADRID CLASIFICADAS POR ESTADO CIVIL Y RELACION ENTRE LUGAR DE RESIDENCIA ANTERIOR Y DEL MATRIMONIO SEGUN EDAD Y PROFESION U OCUPACION PRINCIPAL

	TODOS LOS ESTADOS CIVILES				SOLTERAS			
	TOTAL	COMUNIDAD DE MADRID		Cambia de Comunidad Autónoma	TOTAL	COMUNIDAD DE MADRID		Cambia de Comunidad Autónoma
		No cambia de municipio	Cambia de municipio			No cambia de municipio	Cambia de municipio	

EDAD Y PROFESION U OCUPACION PRINCIPAL

TOTAL	1940	1337	501	102	1883	1293	490	100
1. Profesionales, técnicos/similares	235	157	64	14	222	148	60	14
2. Directivos y gerentes	1	0	1	0	1	0	1	0
3. Personal administrativo	327	231	84	12	315	222	81	12
4. Comerciantes y vendedores	137	103	31	3	133	99	31	3
5. Personal de los servicios	161	109	45	7	157	106	45	6
6. Agricultores, ganaderos	7	6	0	1	6	5	0	1
7. Trabajadores de producción	191	130	56	5	191	130	56	5
8. Profesionales Fuerzas Armadas	1	1	0	0	1	1	0	0
9. Estudiantes	103	60	31	12	101	58	31	12
10. Labores de su hogar	628	431	158	41	610	417	152	41
11. Jubilados, rentistas, pensionistas	1	0	0	1	0	0	0	0
12. Personas no clasific. actividad.	8	6	1	1	8	6	1	1
13. No consta	140	103	32	5	138	101	32	5

MENOR DE 25 AÑOS DE EDAD

TOTAL	1003	692	245	66	1001	690	245	66
1. Profesionales, técnicos/similares	51	32	15	4	51	32	15	4
3. Personal administrativo	146	106	34	6	146	106	34	6
4. Comerciantes y vendedores	80	60	18	2	80	60	18	2
5. Personal de los servicios	85	54	26	5	85	54	26	5
6. Agricultores, ganaderos	5	5	0	0	5	5	0	0
7. Trabajadores de producción	105	72	29	4	105	72	29	4
9. Estudiantes	74	40	23	11	74	40	23	11
10. Labores de su hogar	365	254	81	30	363	252	81	30
12. Personas no clasific. actividad.	5	4	0	1	5	4	0	1
13. No consta	87	65	19	3	87	65	19	3

MATRIMONIOS CLASIFICADOS POR ESTADO CIVIL ANTERIOR DE LOS CONTRAYENTES SEGUN LA RELACION ENTRE LOS LUGARES DE RESIDENCIA ANTERIOR DEL ESPOSO, DE LA ESPOSA Y DEL MATRIMONIO

	TOTAL	ESPOSO			ESPOSA		
		Soltero	Viudo	Divorciado	Soltera	Viuda	Divorciada
RESIDENCIA							
DEL ESPOSO/DE LA ESPOSA/DEL MATRIMONIO							
TOTAL	31583	29528	415	1640	30397	226	960
Comadrid/Comadrid/Comadrid	25704	23919	351	1434	24640	196	868
Mumadrid/Mumadrid/Mumadrid	13590	12452	243	895	12931	140	519
Mumadrid/Cormeton/Mumadrid	175	167	2	6	171	0	4
Mumadrid/Cormetes/Mumadrid	334	313	7	14	328	1	5
Mumadrid/Munometr/Mumadrid	115	110	1	4	112	0	3
Cormeton/Mumadrid/Mumadrid	138	128	2	8	133	0	5
Cormeton/Cormeton/Mumadrid	20	20	0	0	20	0	0
Cormeton/Cormetes/Mumadrid	4	4	0	0	3	0	1
Cormeton/Munometr/Mumadrid	3	3	0	0	3	0	0
Cormetes/Mumadrid/Mumadrid	291	278	1	12	283	1	7
Cormetes/Cormetes/Mumadrid	85	83	0	2	83	0	2
Cormetes/Munometr/Mumadrid	1	1	0	0	1	0	0
Munometr/Mumadrid/Mumadrid	81	78	0	3	75	0	6
Munometr/Cormetes/Mumadrid	1	1	0	0	1	0	0
Munometr/Munometr/Mumadrid	28	26	0	2	27	0	1
Mumadrid/Mumadrid/Cormeton	451	433	2	16	446	0	5
Mumadrid/Cormeton/Cormeton	160	155	0	5	153	2	5
Mumadrid/Cormetes/Cormeton	10	10	0	0	10	0	0
Mumadrid/Munometr/Cormeton	2	2	0	0	2	0	0
Cormeton/Mumadrid/Cormeton	205	174	7	24	188	2	15
Cormeton/Cormeton/Cormeton	887	783	11	93	825	4	58
Cormeton/Cormetes/Cormeton	22	22	0	0	22	0	0
Cormeton/Munometr/Cormeton	21	21	0	0	20	0	1
Cormetes/Mumadrid/Cormeton	11	10	0	1	10	0	1
Cormetes/Cormeton/Cormeton	7	7	0	0	6	0	1
Cormetes/Cormetes/Cormeton	9	9	0	0	9	0	0
Cormetes/Munometr/Cormeton	1	1	0	0	1	0	0
Munometr/Mumadrid/Cormeton	7	6	0	1	7	0	0
Munometr/Cormeton/Cormeton	9	9	0	0	9	0	0
Munometr/Munometr/Cormeton	8	8	0	0	8	0	0
Mumadrid/Mumadrid/Cormetes	1320	1298	2	20	1311	0	9
Mumadrid/Cormeton/Cormetes	15	15	0	0	14	0	1
Mumadrid/Cormetes/Cormetes	463	447	3	13	443	4	16
Mumadrid/Munometr/Cormetes	11	11	0	0	11	0	0
Cormeton/Mumadrid/Cormetes	16	15	1	0	16	0	0
Cormeton/Cormeton/Cormetes	11	10	0	1	10	0	1
Cormeton/Cormetes/Cormetes	16	16	0	0	16	0	0
Cormetes/Mumadrid/Cormetes	526	489	12	25	514	1	11
Cormetes/Cormeton/Cormetes	22	22	0	0	21	0	1
Cormetes/Cormetes/Cormetes	4196	3959	38	199	4031	33	132
Cormetes/Munometr/Cormetes	69	67	0	2	69	0	0
Munometr/Mumadrid/Cormetes	18	18	0	0	18	0	0
Munometr/Cormetes/Cormetes	46	46	0	0	46	0	0
Munometr/Munometr/Cormetes	19	18	0	1	18	0	1
Mumadrid/Mumadrid/Munometr	334	321	1	12	331	0	3
Mumadrid/Cormeton/Munometr	10	10	0	0	10	0	0
Mumadrid/Cormetes/Munometr	12	12	0	0	11	0	1
Mumadrid/Munometr/Munometr	110	106	0	4	107	0	3
Cormeton/Mumadrid/Munometr	15	14	0	1	14	0	1
Cormeton/Cormeton/Munometr	24	24	0	0	23	0	1
Cormeton/Cormetes/Munometr	1	1	0	0	1	0	0
Cormeton/Munometr/Munometr	20	20	0	0	20	0	0
Cormetes/Mumadrid/Munometr	7	7	0	0	6	0	1
Cormetes/Cormetes/Munometr	82	81	0	1	79	0	3
Cormetes/Munometr/Munometr	28	28	0	0	28	0	0
Munometr/Mumadrid/Munometr	188	170	1	17	183	1	4

MATRIMONIOS CLASIFICADOS POR ESTADO CIVIL ANTERIOR DE LOS CONTRAYENTES SEGUN LA RELACION ENTRE LOS LUGARES DE RESIDENCIA ANTERIOR DEL ESPOSO, DE LA ESPOSA Y DEL MATRIMONIO

	TOTAL	ESPOSO			ESPOSA		
		Soltero	Viudo	Divorciado	Soltera	Viuda	Divorciada
RESIDENCIA							
DEL ESPOSO/DE LA ESPOSA/DEL MATRIMONIO							
TOTAL	31583	29528	415	1640	30397	226	960
Munometr/Cormeton/Munometr	20	19	0	1	20	0	0
Munometr/Cormetes/Munometr	69	69	0	0	67	1	1
Munometr/Munometr/Munometr	1360	1292	17	51	1315	6	39
Comadrid/Otraccaa/Comadrid	1494	1405	25	64	1461	7	26
Mumadrid/Otraccaa/Mumadrid	970	902	16	52	945	4	21
Cormeton/Otraccaa/Mumadrid	7	7	0	0	6	0	1
Cormetes/Otraccaa/Mumadrid	19	19	0	0	19	0	0
Munometr/Otraccaa/Mumadrid	8	8	0	0	8	0	0
Mumadrid/Otraccaa/Cormeton	33	32	0	1	32	0	1
Cormeton/Otraccaa/Cormeton	37	35	1	1	37	0	0
Cormetes/Otraccaa/Cormeton	1	1	0	0	1	0	0
Munometr/Otraccaa/Cormeton	2	1	0	1	2	0	0
Mumadrid/Otraccaa/Cormetes	78	78	0	0	78	0	0
Cormetes/Otraccaa/Cormetes	227	214	4	9	224	1	2
Munometr/Otraccaa/Cormetes	4	4	0	0	4	0	0
Mumadrid/Otraccaa/Munometr	22	21	1	0	22	0	0
Cormeton/Otraccaa/Munometr	4	4	0	0	4	0	0
Cormetes/Otraccaa/Munometr	4	4	0	0	4	0	0
Munometr/Otraccaa/Munometr	78	75	3	0	75	2	1
Otraccaa/Comadrid/Comadrid	578	547	8	23	560	1	17
Otraccaa/Mumadrid/Mumadrid	354	331	7	16	340	1	13
Otraccaa/Cormeton/Mumadrid	5	5	0	0	5	0	0
Otraccaa/Cormetes/Mumadrid	13	13	0	0	13	0	0
Otraccaa/Munometr/Mumadrid	7	7	0	0	7	0	0
Otraccaa/Mumadrid/Cormeton	12	10	0	2	12	0	0
Otraccaa/Cormeton/Cormeton	26	20	1	5	23	0	3
Otraccaa/Cormetes/Cormeton	1	1	0	0	1	0	0
Otraccaa/Mumadrid/Cormetes	34	34	0	0	34	0	0
Otraccaa/Cormeton/Cormetes	2	2	0	0	2	0	0
Otraccaa/Cormetes/Cormetes	82	82	0	0	82	0	0
Otraccaa/Munometr/Cormetes	4	4	0	0	4	0	0
Otraccaa/Mumadrid/Munometr	6	6	0	0	6	0	0
Otraccaa/Cormetes/Munometr	1	1	0	0	1	0	0
Otraccaa/Munometr/Munometr	31	31	0	0	30	0	1
Otraccaa/Otraccaa/Comadrid	1415	1397	4	14	1410	2	3
Otraccaa/Otraccaa/Mumadrid	869	858	2	9	865	2	2
Otraccaa/Otraccaa/Cormeton	64	61	0	3	64	0	0
Otraccaa/Otraccaa/Cormetes	373	372	0	1	372	0	1
Otraccaa/Otraccaa/Munometr	109	106	2	1	109	0	0
Comadrid/Comadrid/Otraccaa	496	485	1	10	492	2	2
Mumadrid/Mumadrid/Otraccaa	347	342	1	4	344	1	2
Mumadrid/Cormeton/Otraccaa	13	13	0	0	13	0	0
Mumadrid/Cormetes/Otraccaa	14	14	0	0	14	0	0
Mumadrid/Munometr/Otraccaa	1	1	0	0	1	0	0
Cormeton/Mumadrid/Otraccaa	6	6	0	0	6	0	0
Cormeton/Cormeton/Otraccaa	10	8	0	2	10	0	0
Cormetes/Mumadrid/Otraccaa	11	10	0	1	11	0	0
Cormetes/Cormeton/Otraccaa	2	2	0	0	2	0	0
Cormetes/Cormetes/Otraccaa	56	54	0	2	55	1	0

MATRIMONIOS CLASIFICADOS POR ESTADO CIVIL ANTERIOR DE LOS CONTRAYENTES SEGUN LA RELACION ENTRE LOS LUGARES DE RESIDENCIA ANTERIOR DEL ESPOSO, DE LA ESPOSA Y DEL MATRIMONIO

	TOTAL	ESPOSO			ESPOSA		
		Soltero	Viudo	Divorciado	Soltera	Viuda	Divorciada
RESIDENCIA							
DEL ESPOSO/DE LA ESPOSA/DEL MATRIMONIO							
TOTAL	31583	29528	415	1640	30397	226	960
Cormetes/Munometr/Otraccaa	4	4	0	0	4	0	0
Munometr/Mumadrid/Otraccaa	6	6	0	0	6	0	0
Munometr/Cormetes/Otraccaa	3	3	0	0	3	0	0
Munometr/Munometr/Otraccaa	23	22	0	1	23	0	0
Comadrid/Otraccaa/Otraccaa	462	432	6	24	446	6	10
Mumadrid/Otraccaa/Otraccaa	340	317	6	17	327	5	8
Cormeton/Otraccaa/Otraccaa	10	9	0	1	10	0	0
Cormetes/Otraccaa/Otraccaa	67	62	0	5	64	1	2
Munometr/Otraccaa/Otraccaa	45	44	0	1	45	0	0
Otraccaa/Comadrid/Otraccaa	1193	1127	16	50	1160	10	23
Otraccaa/Mumadrid/Otraccaa	874	814	13	47	849	7	18
Otraccaa/Cormeton/Otraccaa	51	48	1	2	51	0	0
Otraccaa/Cormetes/Otraccaa	194	192	1	1	188	2	4
Otraccaa/Munometr/Otraccaa	74	73	1	0	72	1	1
Otraccaa/Otraccaa/Otraccaa	241	216	4	21	228	2	11

(*) Ver relación de ámbitos en página 33.

MATRIMONIOS CLASIFICADOS POR GRUPOS DE EDAD DE LOS CONTRAYENTES Y EDADES MEDIAS SEGUN LA RELACION ENTRE LOS LUGARES DE RESIDENCIA ANTERIOR DEL ESPOSO, DE LA ESPOSA Y DEL MATRIMONIO

	TOTAL		MENOS DE 20 AÑOS		20 A 24 AÑOS		25 A 29 AÑOS		30 Y MAS AÑOS	
	Matrimonios	Edad media	Matrimonios	Edad media	Matrimonios	Edad media	Matrimonios	Edad media	Matrimonios	Edad media
A) ESPOSOS										
TOTAL	31583	28.8	287	18.5	6467	22.8	15594	26.9	9235	36.6
R. ESPOSO/R. ESPOSA/R. MATRIMONIO										
Comadrid/Comadrid/Comadrid	25704	28.8	253	18.6	5255	22.8	12743	26.9	7453	36.9
Mumadrid/Mumadrid/Mumadrid	13590	29.9	113	18.5	2045	22.9	6641	27.0	4791	37.4
Mumadrid/Cormeton/Mumadrid	175	29.2	0	.0	25	23.0	87	26.9	63	34.9
Mumadrid/Cormetes/Mumadrid	334	29.0	7	18.1	63	22.9	158	27.1	106	36.3
Mumadrid/Munometr/Mumadrid	115	28.9	1	19.0	22	22.6	55	26.7	37	36.2
Cormeton/Mumadrid/Mumadrid	138	29.3	0	.0	17	22.9	79	26.7	42	36.6
Cormeton/Cormeton/Mumadrid	20	28.0	0	.0	6	22.8	10	26.7	4	38.8
Cormeton/Cormetes/Mumadrid	4	28.3	0	.0	0	.0	3	27.3	1	31.0
Cormeton/Munometr/Mumadrid	3	29.3	0	.0	0	.0	2	27.0	1	34.0
Cormetes/Mumadrid/Mumadrid	291	29.0	4	18.5	61	22.8	132	27.1	94	36.0
Cormetes/Cormetes/Mumadrid	85	26.1	0	.0	36	22.8	38	26.5	11	35.6
Cormetes/Munometr/Mumadrid	1	22.0	0	.0	1	22.0	0	.0	0	.0
Munometr/Mumadrid/Mumadrid	81	28.7	0	.0	20	22.6	33	27.2	28	34.9
Munometr/Cormetes/Mumadrid	1	29.0	0	.0	0	.0	1	29.0	0	.0
Munometr/Munometr/Mumadrid	28	29.4	0	.0	3	22.0	13	27.1	12	33.8
Mumadrid/Mumadrid/Cormeton	451	29.1	1	19.0	36	23.5	275	27.2	139	34.3
Mumadrid/Cormeton/Cormeton	160	28.9	1	19.0	20	23.1	88	27.2	51	34.4
Mumadrid/Cormetes/Cormeton	10	27.4	0	.0	2	23.0	5	26.6	3	31.7
Mumadrid/Munometr/Cormeton	2	29.0	0	.0	0	.0	1	27.0	1	31.0
Cormeton/Mumadrid/Cormeton	205	31.1	0	.0	23	23.2	111	27.1	71	40.0
Cormeton/Cormeton/Cormeton	887	28.8	10	18.8	238	22.7	388	26.7	251	38.1
Cormeton/Cormetes/Cormeton	22	27.2	0	.0	4	22.8	14	26.9	4	32.8
Cormeton/Munometr/Cormeton	21	27.1	0	.0	6	22.8	9	26.8	6	31.8
Cormetes/Mumadrid/Cormeton	11	28.9	0	.0	2	22.0	7	27.9	2	39.5
Cormetes/Cormeton/Cormeton	7	26.9	0	.0	3	22.0	2	27.0	2	34.0
Cormetes/Cormetes/Cormeton	9	28.0	0	.0	2	22.0	3	26.3	4	32.3
Cormetes/Munometr/Cormeton	1	24.0	0	.0	1	24.0	0	.0	0	.0
Munometr/Mumadrid/Cormeton	7	29.3	0	.0	0	.0	4	27.3	3	32.0
Munometr/Cormeton/Cormeton	9	26.2	0	.0	2	22.0	6	26.3	1	34.0
Munometr/Munometr/Cormeton	8	28.0	0	.0	3	22.0	3	27.7	2	37.5
Mumadrid/Mumadrid/Cormetes	1320	26.7	5	18.8	311	23.0	798	26.7	206	32.6
Mumadrid/Cormeton/Cormetes	15	26.1	0	.0	6	23.3	7	27.1	2	30.5
Mumadrid/Cormetes/Cormetes	463	27.0	3	19.0	120	23.0	264	26.8	76	34.5
Mumadrid/Munometr/Cormetes	11	26.1	0	.0	1	24.0	9	25.9	1	30.0
Cormeton/Mumadrid/Cormetes	16	28.9	0	.0	2	22.0	10	26.0	4	39.5
Cormeton/Cormeton/Cormetes	11	27.1	0	.0	4	22.3	4	26.8	3	34.0
Cormeton/Cormetes/Cormetes	16	26.3	0	.0	7	23.6	7	27.1	2	32.5
Cormetes/Mumadrid/Cormetes	526	28.1	5	18.8	127	22.7	256	26.8	138	35.8
Cormetes/Cormeton/Cormetes	22	29.4	0	.0	4	22.0	10	26.8	8	36.4
Cormetes/Cormetes/Cormetes	4196	26.9	77	18.6	1374	22.6	1989	26.6	756	36.6
Cormetes/Munometr/Cormetes	69	25.4	2	18.0	28	23.1	34	26.7	5	33.2
Munometr/Mumadrid/Cormetes	18	26.7	0	.0	3	23.7	13	26.6	2	31.5
Munometr/Cormetes/Cormetes	46	25.2	1	19.0	18	22.2	24	26.7	3	33.0
Munometr/Munometr/Cormetes	19	26.1	0	.0	6	22.8	10	26.0	3	33.0
Mumadrid/Mumadrid/Munometr	334	27.9	0	.0	57	23.2	194	27.1	83	33.0
Mumadrid/Cormeton/Munometr	10	26.3	0	.0	1	23.0	8	25.6	1	35.0
Mumadrid/Cormetes/Munometr	12	28.0	0	.0	2	21.5	7	27.0	3	34.7
Mumadrid/Munometr/Munometr	110	27.4	1	18.0	23	23.0	66	27.0	20	34.2
Cormeton/Mumadrid/Munometr	15	27.1	0	.0	5	23.2	8	27.3	2	36.5
Cormeton/Cormeton/Munometr	24	25.3	0	.0	9	22.4	13	26.5	2	30.5
Cormeton/Cormetes/Munometr	1	23.0	0	.0	1	23.0	0	.0	0	.0
Cormeton/Munometr/Munometr	20	27.0	2	18.5	3	23.0	9	25.7	6	34.0
Cormetes/Mumadrid/Munometr	7	25.1	0	.0	3	22.3	4	27.3	0	.0
Cormetes/Cormetes/Munometr	82	25.2	1	19.0	39	22.6	35	26.3	7	34.7
Cormetes/Munometr/Munometr	28	25.5	0	.0	9	22.8	19	26.7	0	.0
Munometr/Mumadrid/Munometr	188	28.8	2	18.5	39	22.5	89	26.9	58	36.4

MATRIMONIOS CLASIFICADOS POR GRUPOS DE EDAD DE LOS CONTRAYENTES Y EDADES MEDIAS SEGUN LA RELACION ENTRE LOS LUGARES DE RESIDENCIA ANTERIOR DEL ESPOSO, DE LA ESPOSA Y DEL MATRIMONIO

	TOTAL		MENOS DE 20 AÑOS		20 A 24 AÑOS		25 A 29 AÑOS		30 Y MAS AÑOS	
	Matrimonios	Edad media	Matrimonios	Edad media	Matrimonios	Edad media	Matrimonios	Edad media	Matrimonios	Edad media
A) ESPOSOS										
TOTAL	31583	28.8	287	18.5	6467	22.8	15594	26.9	9235	36.6
R. ESPOSO/R. ESPOSA/R. MATRIMONIO										
Munometr/Cormeton/Munometr	20	28.5	0	.0	3	22.7	13	26.6	4	39.0
Munometr/Cormetes/Munometr	69	27.9	0	.0	28	23.0	22	26.7	19	36.7
Munometr/Munometr/Munometr	1360	27.7	17	18.5	381	22.5	653	26.8	309	36.6
Comadrid/Otraccaa/Comadrid	1494	29.1	6	18.8	286	22.9	706	27.0	496	35.8
Mumadrid/Otraccaa/Mumadrid	970	29.7	5	19.0	154	22.9	450	27.1	361	36.1
Cormeton/Otraccaa/Mumadrid	7	27.9	0	.0	1	22.0	3	26.7	3	31.0
Cormetes/Otraccaa/Mumadrid	19	26.1	0	.0	6	22.7	12	27.4	1	31.0
Munometr/Otraccaa/Mumadrid	8	27.8	0	.0	1	22.0	5	27.6	2	31.0
Mumadrid/Otraccaa/Cormeton	33	29.6	0	.0	2	23.0	16	26.9	15	33.3
Cormeton/Otraccaa/Cormeton	37	27.9	0	.0	8	22.3	20	26.8	9	35.2
Cormetes/Otraccaa/Cormeton	1	26.0	0	.0	0	.0	1	26.0	0	.0
Munometr/Otraccaa/Cormeton	2	37.0	0	.0	0	.0	0	.0	2	37.0
Mumadrid/Otraccaa/Cormetes	78	27.2	0	.0	21	23.3	39	27.0	18	32.1
Cormetes/Otraccaa/Cormetes	227	27.8	1	18.0	69	22.9	100	26.7	57	35.8
Munometr/Otraccaa/Cormetes	4	24.5	0	.0	2	23.0	2	26.0	0	.0
Mumadrid/Otraccaa/Munometr	22	30.5	0	.0	1	23.0	11	26.6	10	35.4
Cormeton/Otraccaa/Munometr	4	26.8	0	.0	0	.0	3	25.7	1	30.0
Cormetes/Otraccaa/Munometr	4	26.0	0	.0	1	23.0	3	27.0	0	.0
Munometr/Otraccaa/Munometr	78	28.0	0	.0	20	22.1	41	26.9	17	37.6
Otraccaa/Comadrid/Comadrid	578	29.0	3	19.0	109	22.8	269	26.9	197	35.6
Otraccaa/Mumadrid/Mumadrid	354	30.0	2	19.0	50	22.9	159	27.1	143	35.9
Otraccaa/Cormeton/Mumadrid	5	27.8	0	.0	0	.0	4	26.8	1	32.0
Otraccaa/Cormetes/Mumadrid	13	27.3	0	.0	4	23.0	5	26.8	4	32.3
Otraccaa/Munometr/Mumadrid	7	27.7	0	.0	0	.0	5	26.4	2	31.0
Otraccaa/Mumadrid/Cormeton	12	30.2	0	.0	2	24.0	4	25.8	6	35.2
Otraccaa/Cormeton/Cormeton	26	33.0	0	.0	5	23.6	9	26.9	12	41.4
Otraccaa/Cormetes/Cormeton	1	23.0	0	.0	1	23.0	0	.0	0	.0
Otraccaa/Mumadrid/Cormetes	34	26.6	0	.0	5	22.2	25	26.6	4	31.8
Otraccaa/Cormeton/Cormetes	2	29.5	0	.0	0	.0	1	27.0	1	32.0
Otraccaa/Cormetes/Cormetes	82	25.9	0	.0	29	22.4	40	26.2	13	32.8
Otraccaa/Munometr/Cormetes	4	23.5	0	.0	3	23.0	1	25.0	0	.0
Otraccaa/Mumadrid/Munometr	6	30.5	0	.0	2	23.5	0	.0	4	34.0
Otraccaa/Cormetes/Munometr	1	30.0	0	.0	0	.0	0	.0	1	30.0
Otraccaa/Munometr/Munometr	31	26.9	1	19.0	8	22.8	16	27.3	6	32.7
Otraccaa/Otraccaa/Comadrid	1415	27.2	4	17.8	344	22.9	777	26.9	290	33.5
Otraccaa/Otraccaa/Mumadrid	869	27.7	2	17.0	170	22.9	492	27.0	205	33.5
Otraccaa/Otraccaa/Cormeton	64	28.3	0	.0	6	23.5	43	26.8	15	34.7
Otraccaa/Otraccaa/Cormetes	373	26.1	2	18.5	126	22.8	190	26.7	55	32.0
Otraccaa/Otraccaa/Munometr	109	26.8	0	.0	42	22.9	52	26.8	15	38.2
Comadrid/Comadrid/Otraccaa	496	27.4	3	19.0	109	22.5	270	26.9	114	33.3
Mumadrid/Mumadrid/Otraccaa	347	28.1	0	.0	53	22.9	197	27.1	97	33.1
Mumadrid/Cormeton/Otraccaa	13	26.2	0	.0	2	23.0	10	26.5	1	30.0
Mumadrid/Cormetes/Otraccaa	14	24.6	0	.0	6	21.8	8	26.8	0	.0
Mumadrid/Munometr/Otraccaa	1	25.0	0	.0	0	.0	1	25.0	0	.0
Cormeton/Mumadrid/Otraccaa	6	26.3	0	.0	2	23.5	3	27.0	1	30.0
Cormeton/Cormeton/Otraccaa	10	29.3	0	.0	3	22.3	4	27.3	3	39.0
Cormetes/Mumadrid/Otraccaa	11	26.2	0	.0	4	22.0	6	27.3	1	36.0
Cormetes/Cormeton/Otraccaa	2	25.0	0	.0	1	24.0	1	26.0	0	.0
Cormetes/Cormetes/Otraccaa	56	25.6	2	19.0	23	22.3	25	26.5	6	36.3

MATRIMONIOS CLASIFICADOS POR GRUPOS DE EDAD DE LOS CONTRAYENTES Y EDADES MEDIAS SEGUN LA RELACION ENTRE LOS LUGARES DE RESIDENCIA ANTERIOR DEL ESPOSO, DE LA ESPOSA Y DEL MATRIMONIO

	TOTAL		MENOS DE 20 AÑOS		20 A 24 AÑOS		25 A 29 AÑOS		30 Y MAS AÑOS	
	Matrimonios	Edad media	Matrimonios	Edad media	Matrimonios	Edad media	Matrimonios	Edad media	Matrimonios	Edad media
A) ESPOSOS										
TOTAL	31583	28.8	287	18.5	6467	22.8	15594	26.9	9235	36.6
R. ESPOSO/R. ESPOSA/R. MATRIMONIO										
Cormetes/Munometr/Otraccaa	4	23.8	0	.0	3	23.3	1	25.0	0	.0
Munometr/Mumadrid/Otraccaa	6	27.2	0	.0	1	20.0	3	27.0	2	31.0
Munometr/Cormetes/Otraccaa	3	25.7	0	.0	0	.0	3	25.7	0	.0
Munometr/Munometr/Otraccaa	23	24.3	1	19.0	11	21.4	8	26.1	3	32.0
Comadrid/Otraccaa/Otraccaa	462	28.8	5	18.2	92	22.7	218	26.8	147	36.0
Mumadrid/Otraccaa/Otraccaa	340	29.6	2	19.0	55	22.8	156	27.0	127	36.0
Cormeton/Otraccaa/Otraccaa	10	28.4	0	.0	1	24.0	6	27.0	3	32.7
Cormetes/Otraccaa/Otraccaa	67	25.9	3	17.7	24	22.4	30	26.5	10	35.0
Munometr/Otraccaa/Otraccaa	45	27.2	0	.0	12	22.8	26	26.1	7	38.7
Otraccaa/Comadrid/Otraccaa	1193	29.3	11	18.4	238	22.7	527	27.0	417	36.2
Otraccaa/Mumadrid/Otraccaa	874	29.8	4	18.8	146	22.8	392	27.0	332	36.4
Otraccaa/Cormeton/Otraccaa	51	30.2	0	.0	6	23.5	25	27.6	20	35.5
Otraccaa/Cormetes/Otraccaa	194	27.4	4	18.5	59	22.6	85	26.9	46	35.3
Otraccaa/Munometr/Otraccaa	74	27.0	3	17.7	27	22.3	25	26.8	19	35.5
Otraccaa/Otraccaa/Otraccaa	241	31.4	2	18.5	34	22.8	84	26.9	121	37.2

MATRIMONIOS CLASIFICADOS POR GRUPOS DE EDAD DE LOS CONTRAYENTES Y EDADES MEDIAS SEGUN LA RELACION ENTRE LOS LUGARES DE RESIDENCIA ANTERIOR DEL ESPOSO, DE LA ESPOSA Y DEL MATRIMONIO

	TOTAL		MENOS DE 20 AÑOS		20 A 24 AÑOS		25 A 29 AÑOS		30 Y MAS AÑOS	
	Matrimonios	Edad media	Matrimonios	Edad media	Matrimonios	Edad media	Matrimonios	Edad media	Matrimonios	Edad media
B) ESPOSAS										
TOTAL	31583	26.5	1452	18.3	11166	22.5	13428	26.6	5537	36.2
R. ESPOSO/R. ESPOSA/R. MATRIMONIO										
Comadrid/Comadrid/Comadrid	25704	26.5	1180	18.2	9089	22.5	10868	26.6	4567	36.4
Mumadrid/Mumadrid/Mumadrid	13590	27.6	405	18.3	3838	22.6	6264	26.7	3083	36.8
Mumadrid/Cormeton/Mumadrid	175	26.4	6	18.5	62	22.3	76	26.8	31	34.9
Mumadrid/Cormetes/Mumadrid	334	25.9	26	18.2	135	22.8	121	26.7	52	36.2
Mumadrid/Munometr/Mumadrid	115	26.2	8	18.4	37	22.8	51	26.5	19	35.3
Cormeton/Mumadrid/Mumadrid	138	26.9	6	18.3	37	22.6	64	26.2	31	35.1
Cormeton/Cormeton/Mumadrid	20	24.6	2	19.0	8	22.6	8	26.6	2	30.5
Cormeton/Cormetes/Mumadrid	4	27.8	0	.0	1	21.0	1	26.0	2	32.0
Cormeton/Munometr/Mumadrid	3	29.3	0	.0	0	.0	1	25.0	2	31.5
Cormetes/Mumadrid/Mumadrid	291	27.5	7	18.1	90	22.5	125	26.8	69	36.1
Cormetes/Cormetes/Mumadrid	85	24.4	6	18.5	43	22.2	28	26.3	8	34.3
Cormetes/Munometr/Mumadrid	1	25.0	0	.0	0	.0	1	25.0	0	.0
Munometr/Mumadrid/Mumadrid	81	27.4	1	18.0	26	22.8	33	26.9	21	34.3
Munometr/Cormetes/Mumadrid	1	19.0	1	19.0	0	.0	0	.0	0	.0
Munometr/Munometr/Mumadrid	28	26.8	2	18.5	6	22.7	13	26.5	7	33.4
Mumadrid/Mumadrid/Cormeton	451	26.8	0	.0	120	23.0	260	26.7	71	33.8
Mumadrid/Cormeton/Cormeton	160	26.6	3	18.3	39	22.7	93	26.6	25	34.0
Mumadrid/Cormetes/Cormeton	10	24.3	0	.0	5	22.0	4	25.8	1	30.0
Mumadrid/Munometr/Cormeton	2	24.0	0	.0	1	23.0	1	25.0	0	.0
Cormeton/Mumadrid/Cormeton	205	27.8	4	18.5	49	23.1	96	26.6	56	34.9
Cormeton/Cormeton/Cormeton	887	26.2	57	18.2	353	22.4	316	26.5	161	36.8
Cormeton/Cormetes/Cormeton	22	24.1	2	18.5	11	22.5	8	26.4	1	35.0
Cormeton/Munometr/Cormeton	21	24.3	3	18.3	7	22.3	10	26.8	1	31.0
Cormetes/Mumadrid/Cormeton	11	25.2	1	18.0	2	22.0	8	26.9	0	.0
Cormetes/Cormeton/Cormeton	7	23.4	1	19.0	3	21.7	3	26.7	0	.0
Cormetes/Cormetes/Cormeton	9	24.6	1	18.0	3	21.7	4	26.5	1	32.0
Cormetes/Munometr/Cormeton	1	26.0	0	.0	0	.0	1	26.0	0	.0
Munometr/Mumadrid/Cormeton	7	29.0	0	.0	1	24.0	3	27.0	3	32.7
Munometr/Cormeton/Cormeton	9	23.7	0	.0	7	22.6	1	25.0	1	30.0
Munometr/Munometr/Cormeton	8	23.5	2	17.5	2	22.0	4	27.3	0	.0
Mumadrid/Mumadrid/Cormetes	1320	25.0	32	18.4	588	22.7	604	26.3	96	32.6
Mumadrid/Cormeton/Cormetes	15	25.2	0	.0	9	22.9	4	26.0	2	34.0
Mumadrid/Cormetes/Cormetes	463	25.3	19	18.6	196	22.5	196	26.4	52	34.2
Mumadrid/Munometr/Cormetes	11	24.2	0	.0	6	22.8	5	25.8	0	.0
Cormeton/Mumadrid/Cormetes	16	26.2	1	17.0	7	22.9	7	26.3	1	58.0
Cormeton/Cormeton/Cormetes	11	24.5	0	.0	8	22.4	1	26.0	2	32.0
Cormeton/Cormetes/Cormetes	16	23.4	0	.0	11	22.2	5	26.0	0	.0
Cormetes/Mumadrid/Cormetes	526	25.3	30	18.1	235	22.4	198	26.6	63	35.8
Cormetes/Cormeton/Cormetes	22	26.7	3	19.0	4	22.3	9	26.8	6	33.3
Cormetes/Cormetes/Cormetes	4196	24.7	368	18.2	2108	22.3	1290	26.4	430	37.0
Cormetes/Munometr/Cormetes	69	24.1	4	18.5	38	22.4	22	26.1	5	32.4
Munometr/Mumadrid/Cormetes	18	25.4	0	.0	8	23.5	9	26.0	1	35.0
Munometr/Cormetes/Cormetes	46	23.1	4	19.0	31	22.5	11	26.3	0	.0
Munometr/Munometr/Cormetes	19	24.9	0	.0	10	22.2	8	27.1	1	35.0
Mumadrid/Mumadrid/Munometr	334	25.9	6	18.2	101	22.9	196	26.6	31	32.8
Mumadrid/Cormeton/Munometr	10	23.5	0	.0	6	22.2	4	25.5	0	.0
Mumadrid/Cormetes/Munometr	12	25.1	2	18.5	4	23.0	4	26.5	2	33.0
Mumadrid/Munometr/Munometr	110	25.9	5	18.0	32	22.4	58	26.8	15	32.5
Cormeton/Mumadrid/Munometr	15	25.1	0	.0	8	22.9	6	25.8	1	39.0
Cormeton/Cormeton/Munometr	24	23.5	1	19.0	13	21.5	10	26.4	0	.0
Cormeton/Cormetes/Munometr	1	24.0	0	.0	1	24.0	0	.0	0	.0
Cormeton/Munometr/Munometr	20	25.6	3	18.0	6	23.7	6	26.3	5	31.8
Cormetes/Mumadrid/Munometr	7	24.3	1	18.0	3	23.0	2	26.5	1	30.0
Cormetes/Cormetes/Munometr	82	23.8	6	18.0	52	22.1	19	25.8	5	41.8
Cormetes/Munometr/Munometr	28	24.2	1	15.0	16	21.8	9	27.3	2	34.0
Munometr/Mumadrid/Munometr	188	25.9	13	18.7	62	22.3	88	26.5	25	36.6

MATRIMONIOS CLASIFICADOS POR GRUPOS DE EDAD DE LOS CONTRAYENTES Y EDADES MEDIAS SEGUN LA RELACION ENTRE LOS LUGARES DE RESIDENCIA ANTERIOR DEL ESPOSO, DE LA ESPOSA Y DEL MATRIMONIO

	TOTAL		MENOS DE 20 AÑOS		20 A 24 AÑOS		25 A 29 AÑOS		30 Y MAS AÑOS	
	Matrimonios	Edad media	Matrimonios	Edad media	Matrimonios	Edad media	Matrimonios	Edad media	Matrimonios	Edad media
B) ESPOSAS										
TOTAL	31583	26.5	1452	18.3	11166	22.5	13428	26.6	5537	36.2
R. ESPOSO/R. ESPOSA/R. MATRIMONIO										
Munometr/Cormeton/Munometr	20	25.5	1	19.0	6	22.7	11	26.5	2	32.5
Munometr/Cormetes/Munometr	69	24.7	7	18.6	34	22.0	16	26.6	12	33.3
Munometr/Munometr/Munometr	1360	25.0	129	18.1	600	22.3	472	26.5	159	36.4
Comadrid/Otraccaa/Comadrid	1494	26.4	52	18.4	492	22.5	677	26.6	273	34.7
Mumadrid/Otraccaa/Mumadrid	970	26.9	29	18.3	281	22.6	467	26.6	193	35.3
Cormeton/Otraccaa/Mumadrid	7	26.0	0	.0	2	21.5	4	27.0	1	31.0
Cormetes/Otraccaa/Mumadrid	19	23.7	0	.0	11	21.7	8	26.5	0	.0
Munometr/Otraccaa/Mumadrid	8	24.9	0	.0	3	22.0	5	26.6	0	.0
Mumadrid/Otraccaa/Cormeton	33	27.0	1	18.0	9	23.4	16	26.6	7	33.7
Cormeton/Otraccaa/Cormeton	37	25.0	3	19.0	12	22.5	20	26.6	2	32.5
Cormetes/Otraccaa/Cormeton	1	26.0	0	.0	0	.0	1	26.0	0	.0
Munometr/Otraccaa/Cormeton	2	27.0	0	.0	1	21.0	0	.0	1	33.0
Mumadrid/Otraccaa/Cormetes	78	25.6	2	19.0	34	22.5	28	26.6	14	32.1
Cormetes/Otraccaa/Cormetes	227	25.5	8	18.6	95	22.1	85	26.5	39	32.9
Munometr/Otraccaa/Cormetes	4	23.3	1	19.0	1	20.0	2	27.0	0	.0
Mumadrid/Otraccaa/Munometr	22	26.4	0	.0	6	23.3	12	26.3	4	31.0
Cormeton/Otraccaa/Munometr	4	26.3	0	.0	0	.0	4	26.3	0	.0
Cormetes/Otraccaa/Munometr	4	24.0	0	.0	3	21.7	0	.0	1	31.0
Munometr/Otraccaa/Munometr	78	25.3	8	18.3	34	22.2	25	26.6	11	37.0
Otraccaa/Comadrid/Comadrid	578	26.9	23	18.3	188	22.3	238	26.6	129	35.5
Otraccaa/Mumadrid/Mumadrid	354	27.8	8	18.1	99	22.4	153	26.8	94	35.9
Otraccaa/Cormeton/Mumadrid	5	25.2	0	.0	2	23.5	3	26.3	0	.0
Otraccaa/Cormetes/Mumadrid	13	25.5	2	18.5	1	21.0	7	25.9	3	31.0
Otraccaa/Munometr/Mumadrid	7	26.9	0	.0	1	23.0	5	26.8	1	31.0
Otraccaa/Mumadrid/Cormeton	12	27.3	0	.0	3	23.3	6	26.7	3	32.3
Otraccaa/Cormeton/Cormeton	26	29.9	1	19.0	7	22.6	7	25.9	11	38.2
Otraccaa/Cormetes/Cormeton	1	21.0	0	.0	1	21.0	0	.0	0	.0
Otraccaa/Mumadrid/Cormetes	34	24.1	0	.0	16	21.9	17	25.8	1	30.0
Otraccaa/Cormeton/Cormetes	2	30.5	0	.0	0	.0	0	.0	2	30.5
Otraccaa/Cormetes/Cormetes	82	24.1	7	18.4	41	22.1	27	25.8	7	35.6
Otraccaa/Munometr/Cormetes	4	22.5	0	.0	4	22.5	0	.0	0	.0
Otraccaa/Mumadrid/Munometr	6	26.0	0	.0	3	22.7	1	25.0	2	31.5
Otraccaa/Cormetes/Munometr	1	20.0	0	.0	1	20.0	0	.0	0	.0
Otraccaa/Munometr/Munometr	31	25.2	5	18.0	9	22.2	12	27.0	5	33.6
Otraccaa/Otraccaa/Comadrid	1415	25.2	61	18.5	597	22.4	613	26.7	144	33.8
Otraccaa/Otraccaa/Mumadrid	869	25.8	26	18.6	334	22.5	399	26.7	110	33.9
Otraccaa/Otraccaa/Cormeton	64	26.0	0	.0	19	22.5	39	26.4	6	34.5
Otraccaa/Otraccaa/Cormetes	373	24.1	25	18.3	192	22.3	139	26.6	17	31.8
Otraccaa/Otraccaa/Munometr	109	24.6	10	18.5	52	22.3	36	26.4	11	35.6
Comadrid/Comadrid/Otraccaa	496	25.3	29	18.4	191	22.6	221	26.6	55	33.3
Mumadrid/Mumadrid/Otraccaa	347	25.9	10	18.4	115	22.8	181	26.7	41	33.2
Mumadrid/Cormeton/Otraccaa	13	24.2	1	19.0	6	22.5	5	25.6	1	33.0
Mumadrid/Cormetes/Otraccaa	14	22.9	2	19.0	7	21.7	5	26.0	0	.0
Mumadrid/Munometr/Otraccaa	1	22.0	0	.0	1	22.0	0	.0	0	.0
Cormeton/Mumadrid/Otraccaa	6	25.2	0	.0	3	23.0	2	25.5	1	31.0
Cormeton/Cormeton/Otraccaa	10	25.1	2	17.0	2	22.0	5	26.0	1	43.0
Cormetes/Mumadrid/Otraccaa	11	24.4	2	18.5	5	22.2	1	25.0	3	31.7
Cormetes/Cormeton/Otraccaa	2	30.0	0	.0	0	.0	1	25.0	1	35.0
Cormetes/Cormetes/Otraccaa	56	23.4	7	18.7	34	22.1	10	26.5	5	33.4

MATRIMONIOS CLASIFICADOS POR GRUPOS DE EDAD DE LOS CONTRAYENTES Y EDADES MEDIAS SEGUN LA RELACION ENTRE LOS LUGARES DE RESIDENCIA ANTERIOR DEL ESPOSO, DE LA ESPOSA Y DEL MATRIMONIO

	TOTAL		MENOS DE 20 AÑOS		20 A 24 AÑOS		25 A 29 AÑOS		30 Y MAS AÑOS	
	Matrimonios	Edad media	Matrimonios	Edad media	Matrimonios	Edad media	Matrimonios	Edad media	Matrimonios	Edad media
B) ESPOSAS										
TOTAL	31583	26.5	1452	18.3	11166	22.5	13428	26.6	5537	36.2
R. ESPOSO/R. ESPOSA/R. MATRIMONIO										
Cormetes/Munometr/Otraccaa	4	23.8	0	.0	3	22.7	1	27.0	0	.0
Munometr/Mumadrid/Otraccaa	6	24.7	0	.0	3	21.7	2	26.5	1	30.0
Munometr/Cormetes/Otraccaa	3	24.0	0	.0	2	23.5	1	25.0	0	.0
Munometr/Munometr/Otraccaa	23	23.0	5	18.2	10	22.2	7	26.4	1	32.0
Comadrid/Otraccaa/Otraccaa	462	26.9	24	18.2	131	22.4	212	26.7	95	35.6
Mumadrid/Otraccaa/Otraccaa	340	27.7	12	18.6	77	22.6	171	26.9	80	35.6
Cormeton/Otraccaa/Otraccaa	10	25.2	1	16.0	3	23.7	6	27.5	0	.0
Cormetes/Otraccaa/Otraccaa	67	24.6	6	18.0	34	22.1	17	26.2	10	34.5
Munometr/Otraccaa/Otraccaa	45	24.9	5	17.8	17	22.4	18	25.7	5	37.2
Otraccaa/Comadrid/Otraccaa	1193	26.4	75	18.4	427	22.5	484	26.7	207	37.0
Otraccaa/Mumadrid/Otraccaa	874	27.0	39	18.6	283	22.5	377	26.6	175	37.0
Otraccaa/Cormeton/Otraccaa	51	26.6	2	17.5	18	22.7	23	26.7	8	37.6
Otraccaa/Cormetes/Otraccaa	194	24.5	24	18.3	89	22.2	64	26.9	17	36.1
Otraccaa/Munometr/Otraccaa	74	24.4	10	18.2	37	22.2	20	26.3	7	39.4
Otraccaa/Otraccaa/Otraccaa	241	28.3	8	18.5	51	22.6	115	27.0	67	36.3

(*) Ver relación de ámbitos en página 33.

MATRIMONIOS CLASIFICADOS POR PROFESION U OCUPACION PRINCIPAL DE LOS CONTRAYENTES SEGUN LA RELACION ENTRE LOS LUGARES DE RESIDENCIA ANTERIOR DEL ESPOSO, DE LA ESPOSA Y DEL MATRIMONIO

	TOTAL		PROFESION U OCUPACION PRINCIPAL (*)												No consta		
	1	2	3	4	5	6	7	8	9	10	11	12					
A) ESPOSOS																	
TOTAL	31583	7925	295	4409	3381	2802	249	8845	644	447	13	218	376	1979			
R. ESPOSO/R. ESPOSA/R. MATRIMONIO																	
Comadrid/Comadrid/Comadrid	25704	6060	224	3707	3010	2394	152	7377	367	346	7	196	132	1732			
Mumadrid/Mumadrid/Mumadrid	13590	4073	114	2159	1546	1240	39	3044	149	210	6	156	79	775			
Mumadrid/Cormeton/Mumadrid	175	75	0	22	14	10	0	39	0	1	0	0	0	14			
Mumadrid/Cormetes/Mumadrid	334	60	3	52	41	35	0	100	6	5	1	2	1	28			
Mumadrid/Munometr/Mumadrid	115	37	3	15	14	6	1	24	0	5	0	1	0	9			
Cormeton/Mumadrid/Mumadrid	138	59	4	17	11	10	1	17	0	5	0	1	1	12			
Cormeton/Cormeton/Mumadrid	20	6	0	0	4	1	0	6	0	1	0	1	0	1			
Cormeton/Cormetes/Mumadrid	4	1	0	0	0	1	0	1	0	0	0	0	0	1			
Cormeton/Munometr/Mumadrid	3	1	0	0	1	0	0	1	0	0	0	0	0	0			
Cormetes/Mumadrid/Mumadrid	291	59	1	34	32	25	0	99	13	2	0	0	2	24			
Cormetes/Cormetes/Mumadrid	85	17	1	5	13	6	0	28	1	4	0	0	2	8			
Cormetes/Munometr/Mumadrid	1	0	0	0	0	0	0	1	0	0	0	0	0	0			
Munometr/Mumadrid/Mumadrid	81	23	0	11	5	7	0	28	0	2	0	0	0	5			
Munometr/Cormetes/Mumadrid	1	0	0	0	0	1	0	0	0	0	0	0	0	0			
Munometr/Munometr/Mumadrid	28	10	0	5	3	2	0	7	0	0	0	0	1	0			
Mumadrid/Mumadrid/Cormeton	451	209	4	65	54	19	1	50	4	9	0	0	1	35			
Mumadrid/Cormeton/Cormeton	160	73	2	22	16	9	0	30	2	1	0	0	0	5			
Mumadrid/Cormetes/Cormeton	10	5	0	1	0	1	0	1	1	0	0	0	0	1			
Mumadrid/Munometr/Cormeton	2	1	0	0	0	0	0	0	0	1	0	0	0	0			
Cormeton/Mumadrid/Cormeton	205	83	5	23	26	11	3	45	2	0	0	1	0	6			
Cormeton/Cormeton/Cormeton	887	177	16	118	126	98	14	294	5	10	0	1	4	24			
Cormeton/Cormetes/Cormeton	22	4	1	4	5	1	2	2	0	1	0	0	0	2			
Cormeton/Munometr/Cormeton	21	9	0	1	0	2	0	8	1	0	0	0	0	0			
Cormetes/Mumadrid/Cormeton	11	4	1	1	2	0	0	2	0	0	0	0	0	1			
Cormetes/Cormeton/Cormeton	7	0	0	0	2	1	0	2	1	0	0	0	0	1			
Cormetes/Cormetes/Cormeton	9	1	0	4	1	1	0	1	0	0	0	0	0	1			
Cormetes/Munometr/Cormeton	1	0	0	0	0	0	0	1	0	0	0	0	0	0			
Munometr/Mumadrid/Cormeton	7	1	1	1	2	1	0	0	0	0	0	0	0	1			
Munometr/Cormeton/Cormeton	9	0	0	0	2	0	0	4	1	0	0	0	0	2			
Munometr/Munometr/Cormeton	8	1	0	2	0	0	0	1	1	0	0	0	0	3			
Mumadrid/Mumadrid/Cormetes	1320	171	5	262	178	137	4	423	21	13	0	0	5	101			
Mumadrid/Cormeton/Cormetes	15	3	0	4	3	0	0	5	0	0	0	0	0	0			
Mumadrid/Cormetes/Cormetes	463	43	2	78	78	55	0	148	8	2	0	2	1	46			
Mumadrid/Munometr/Cormetes	11	1	0	1	1	0	0	6	0	0	0	0	0	2			
Cormeton/Mumadrid/Cormetes	16	3	1	2	2	3	0	4	0	0	0	0	0	1			
Cormeton/Cormeton/Cormetes	11	3	0	0	3	1	0	3	0	0	0	0	0	1			
Cormeton/Cormetes/Cormetes	16	1	1	2	4	2	0	4	0	1	0	0	1	0			
Cormetes/Mumadrid/Cormetes	526	52	6	70	75	68	1	189	16	11	0	2	2	34			
Cormetes/Cormeton/Cormetes	22	6	0	0	3	1	1	8	1	0	0	0	0	2			
Cormetes/Cormetes/Cormetes	4196	399	25	453	481	442	25	1778	95	34	0	21	21	422			
Cormetes/Munometr/Cormetes	69	5	0	7	9	3	0	34	3	1	0	0	0	7			
Munometr/Mumadrid/Cormetes	18	3	0	4	1	1	0	7	0	0	0	0	0	2			
Munometr/Cormetes/Cormetes	46	2	0	3	7	7	2	18	0	1	0	0	0	6			
Munometr/Munometr/Cormetes	19	3	0	1	1	2	0	11	0	0	0	0	0	1			
Mumadrid/Mumadrid/Munometr	334	112	6	60	38	20	1	67	5	4	0	1	2	18			
Mumadrid/Cormeton/Munometr	10	2	0	3	1	0	0	2	0	0	0	0	0	2			
Mumadrid/Cormetes/Munometr	12	5	0	0	2	1	0	3	1	0	0	0	0	0			
Mumadrid/Munometr/Munometr	110	23	2	15	13	12	0	30	1	2	0	1	0	11			
Cormeton/Mumadrid/Munometr	15	6	0	1	2	2	0	4	0	0	0	0	0	0			
Cormeton/Cormeton/Munometr	24	2	1	4	3	2	0	12	0	0	0	0	0	0			
Cormeton/Cormetes/Munometr	1	0	0	0	0	1	0	0	0	0	0	0	0	0			
Cormeton/Munometr/Munometr	20	4	0	2	5	0	0	8	0	1	0	0	0	0			
Cormetes/Mumadrid/Munometr	7	0	0	2	0	2	1	2	0	0	0	0	0	0			
Cormetes/Cormetes/Munometr	82	6	1	9	11	4	1	41	3	0	0	0	0	6			
Cormetes/Munometr/Munometr	28	1	0	2	1	2	0	16	0	0	0	0	0	6			
Munometr/Mumadrid/Munometr	188	34	4	21	21	19	10	57	1	3	0	0	1	17			

MATRIMONIOS CLASIFICADOS POR PROFESION U OCUPACION PRINCIPAL DE LOS CONTRAYENTES SEGUN LA RELACION ENTRE LOS LUGARES DE RESIDENCIA ANTERIOR DEL ESPOSO, DE LA ESPOSA Y DEL MATRIMONIO

	TOTAL	PROFESION U OCUPACION PRINCIPAL (*)												No consta
		1	2	3	4	5	6	7	8	9	10	11	12	
A) ESPOSOS														
TOTAL	31583	7925	295	4409	3381	2802	249	8845	644	447	13	218	376	1979
R. ESPOSO/R. ESPOSA/R. MATRIMONIO														
Munometr/Cormeton/Munometr	20	5	0	2	2	2	0	7	0	1	0	0	0	1
Munometr/Cormetes/Munometr	69	7	0	5	4	1	1	37	2	0	0	1	0	11
Munometr/Munometr/Munometr	1360	169	14	132	141	116	44	617	23	15	0	5	8	76
Comadrid/Otraccaa/Comadrid														
Comadrid/Otraccaa/Comadrid	1494	488	19	191	90	98	9	384	70	14	2	5	85	39
Mumadrid/Otraccaa/Mumadrid														
Mumadrid/Otraccaa/Mumadrid	970	375	11	132	64	54	4	210	33	11	1	3	50	22
Cormeton/Otraccaa/Mumadrid	7	3	1	0	0	1	0	1	0	0	0	0	1	0
Cormetes/Otraccaa/Mumadrid	19	5	1	2	0	0	0	3	4	0	0	0	4	0
Munometr/Otraccaa/Mumadrid	8	3	0	1	0	0	0	2	1	0	1	0	0	0
Mumadrid/Otraccaa/Cormeton	33	16	1	2	3	2	0	2	4	0	0	0	2	1
Cormeton/Otraccaa/Cormeton	37	14	0	4	4	2	0	6	4	1	0	0	1	1
Cormetes/Otraccaa/Cormeton	1	1	0	0	0	0	0	0	0	0	0	0	0	0
Munometr/Otraccaa/Cormeton	2	1	0	0	0	0	0	0	0	0	0	0	1	0
Mumadrid/Otraccaa/Cormetes	78	15	1	12	3	10	0	20	6	0	0	0	9	2
Cormetes/Otraccaa/Cormetes	227	31	2	30	12	20	0	94	11	1	0	1	14	11
Munometr/Otraccaa/Cormetes	4	0	0	1	0	1	0	1	1	0	0	0	0	0
Mumadrid/Otraccaa/Munometr	22	11	0	2	0	1	0	5	1	1	0	0	1	0
Cormeton/Otraccaa/Munometr	4	1	0	0	0	0	0	3	0	0	0	0	0	0
Cormetes/Otraccaa/Munometr	4	0	0	0	0	1	0	3	0	0	0	0	0	0
Munometr/Otraccaa/Munometr	78	12	2	5	4	6	5	34	5	0	0	1	2	2
Otraccaa/Comadrid/Comadrid														
Otraccaa/Comadrid/Comadrid	578	176	6	54	36	45	11	153	18	19	1	6	23	32
Otraccaa/Mumadrid/Mumadrid														
Otraccaa/Mumadrid/Mumadrid	354	124	5	31	25	21	7	78	8	14	0	4	20	17
Otraccaa/Cormeton/Mumadrid	5	3	0	0	0	0	0	1	0	0	0	0	0	1
Otraccaa/Cormetes/Mumadrid	13	4	0	0	0	2	0	5	0	1	0	1	0	0
Otraccaa/Munometr/Mumadrid	7	4	0	1	0	0	0	1	0	0	1	0	0	0
Otraccaa/Mumadrid/Cormeton	12	8	0	0	1	1	0	0	1	1	0	0	0	0
Otraccaa/Cormeton/Cormeton	26	10	0	4	3	1	0	3	2	0	0	1	0	2
Otraccaa/Cormetes/Cormeton	1	0	0	0	0	0	0	1	0	0	0	0	0	0
Otraccaa/Mumadrid/Cormetes	34	5	0	6	5	5	0	10	0	1	0	0	1	1
Otraccaa/Cormeton/Cormetes	2	1	0	1	0	0	0	0	0	0	0	0	0	0
Otraccaa/Cormetes/Cormetes	82	9	1	6	2	11	3	37	3	1	0	0	2	7
Otraccaa/Munometr/Cormetes	4	0	0	0	0	0	0	3	1	0	0	0	0	0
Otraccaa/Mumadrid/Munometr	6	3	0	1	0	1	0	1	0	0	0	0	0	0
Otraccaa/Cormetes/Munometr	1	0	0	1	0	0	0	0	0	0	0	0	0	0
Otraccaa/Munometr/Munometr	31	5	0	3	0	3	1	13	1	1	0	0	0	4
Otraccaa/Otraccaa/Comadrid														
Otraccaa/Otraccaa/Comadrid	1415	467	9	160	62	126	16	400	64	15	0	0	79	17
Otraccaa/Otraccaa/Mumadrid														
Otraccaa/Otraccaa/Mumadrid	869	348	8	112	46	71	6	182	30	10	0	0	44	12
Otraccaa/Otraccaa/Cormeton	64	32	1	5	2	5	1	13	1	1	0	0	3	0
Otraccaa/Otraccaa/Cormetes	373	64	0	34	10	41	7	170	19	3	0	0	20	5
Otraccaa/Otraccaa/Munometr	109	23	0	9	4	9	2	35	14	1	0	0	12	0
Comadrid/Comadrid/Otraccaa														
Comadrid/Comadrid/Otraccaa	496	197	12	72	37	24	2	61	41	13	1	0	9	27
Mumadrid/Mumadrid/Otraccaa														
Mumadrid/Mumadrid/Otraccaa	347	165	8	47	18	19	1	35	21	8	1	0	7	17
Mumadrid/Cormeton/Otraccaa	13	7	1	2	1	1	0	0	1	0	0	0	0	0
Mumadrid/Cormetes/Otraccaa	14	2	0	5	1	0	0	5	0	0	0	0	0	1
Mumadrid/Munometr/Otraccaa	1	0	0	1	0	0	0	0	0	0	0	0	0	0
Cormeton/Mumadrid/Otraccaa	6	2	0	0	0	1	0	1	1	0	0	0	0	1
Cormeton/Cormeton/Otraccaa	10	4	0	0	3	0	0	2	0	1	0	0	0	0
Cormetes/Mumadrid/Otraccaa	11	0	1	1	1	0	0	3	3	1	0	0	0	1
Cormetes/Cormeton/Otraccaa	2	0	0	0	0	0	0	2	0	0	0	0	0	0
Cormetes/Cormetes/Otraccaa	56	9	2	9	9	2	0	8	9	3	0	0	1	4

MATRIMONIOS CLASIFICADOS POR PROFESION U OCUPACION PRINCIPAL DE LOS CONTRAYENTES SEGUN LA RELACION ENTRE LOS LUGARES DE RESIDENCIA ANTERIOR DEL ESPOSO, DE LA ESPOSA Y DEL MATRIMONIO

	TOTAL	PROFESION U OCUPACION PRINCIPAL (*)												No consta
		1	2	3	4	5	6	7	8	9	10	11	12	
A) ESPOSOS														
TOTAL	31583	7925	295	4409	3381	2802	249	8845	644	447	13	218	376	1979
R. ESPOSO/R. ESPOSA/R. MATRIMONIO														
Cornetes/Munometr/Otraccaa	4	0	0	0	1	0	0	1	1	0	0	0	0	1
Munometr/Mumadrid/Otraccaa	6	2	0	1	0	0	1	0	0	0	0	0	1	1
Munometr/Cornetes/Otraccaa	3	2	0	0	1	0	0	0	0	0	0	0	0	0
Munometr/Munometr/Otraccaa	23	4	0	6	2	1	0	4	5	0	0	0	0	1
Comadrid/Otraccaa/Otraccaa	462	132	7	65	31	30	7	109	27	13	2	4	23	12
Mumadrid/Otraccaa/Otraccaa	340	116	5	49	27	22	6	54	18	10	1	4	20	8
Corneton/Otraccaa/Otraccaa	10	6	0	0	0	1	0	2	0	1	0	0	0	0
Cornetes/Otraccaa/Otraccaa	67	9	1	9	2	6	1	28	6	1	0	0	2	2
Munometr/Otraccaa/Otraccaa	45	1	1	7	2	1	0	25	3	1	1	0	1	2
Otraccaa/Comadrid/Otraccaa	1193	319	17	123	99	72	49	321	49	23	0	6	25	90
Otraccaa/Mumadrid/Otraccaa	874	274	12	92	79	51	28	208	29	16	0	5	18	62
Otraccaa/Corneton/Otraccaa	51	18	1	8	3	3	1	11	3	2	0	0	0	1
Otraccaa/Cornetes/Otraccaa	194	21	4	18	10	12	13	73	10	4	0	0	5	24
Otraccaa/Munometr/Otraccaa	74	6	0	5	7	6	7	29	7	1	0	1	2	3
Otraccaa/Otraccaa/Otraccaa	241	86	1	37	16	13	3	40	10	4	0	1	0	30

MATRIMONIOS CLASIFICADOS POR PROFESION U OCUPACION PRINCIPAL DE LOS CONTRAYENTES SEGUN LA RELACION ENTRE LOS LUGARES DE RESIDENCIA ANTERIOR DEL ESPOSO, DE LA ESPOSA Y DEL MATRIMONIO

	TOTAL	PROFESION U OCUPACION PRINCIPAL (*)												No consta	
		1	2	3	4	5	6	7	8	9	10	11	12		
B) ESPOSAS															
TOTAL	31583	7257	51	7551	2229	2695	37	1589	35	1954	5628	64	313	2180	
R. ESPOSO/R. ESPOSA/R. MATRIMONIO															
Comadrid/Comadrid/Comadrid	25704	5601	30	6572	2036	2341	28	1317	29	1450	4194	56	135	1915	
Mumadrid/Mumadrid/Mumadrid	13590	3668	19	3841	974	1083	9	475	0	790	1765	47	69	850	
Mumadrid/Cormeton/Mumadrid	175	59	0	33	10	16	0	8	0	17	16	0	1	15	
Mumadrid/Cormetes/Mumadrid	334	61	0	70	29	40	0	18	0	19	61	1	3	32	
Mumadrid/Munometr/Mumadrid	115	21	1	19	6	13	0	6	0	16	25	0	0	8	
Cormeton/Mumadrid/Mumadrid	138	51	0	29	6	10	0	4	0	14	10	0	1	13	
Cormeton/Cormeton/Mumadrid	20	3	0	5	0	2	0	1	0	3	4	0	0	2	
Cormeton/Cormetes/Mumadrid	4	1	0	0	1	0	0	0	0	0	1	0	0	1	
Cormeton/Munometr/Mumadrid	3	2	0	0	0	0	0	0	0	0	1	0	0	0	
Cormetes/Mumadrid/Mumadrid	291	64	0	87	27	20	3	13	1	20	34	0	1	21	
Cormetes/Cormetes/Mumadrid	85	15	0	20	4	9	0	3	0	6	15	0	2	11	
Cormetes/Munometr/Mumadrid	1	0	0	1	0	0	0	0	0	0	0	0	0	0	
Munometr/Mumadrid/Mumadrid	81	24	0	28	4	1	0	4	0	5	11	0	0	4	
Munometr/Cormetes/Mumadrid	1	0	0	0	0	1	0	0	0	0	0	0	0	0	
Munometr/Munometr/Mumadrid	28	5	0	9	2	3	0	2	0	2	5	0	0	0	
Mumadrid/Mumadrid/Cormeton	451	185	1	135	25	14	0	14	0	27	17	0	1	32	
Mumadrid/Cormeton/Cormeton	160	49	0	45	12	11	0	7	1	15	13	0	0	7	
Mumadrid/Cormetes/Cormeton	10	4	0	2	1	0	0	0	0	1	1	0	0	1	
Mumadrid/Munometr/Cormeton	2	1	0	1	0	0	0	0	0	0	0	0	0	0	
Cormeton/Mumadrid/Cormeton	205	71	0	55	13	17	0	10	1	9	20	0	0	9	
Cormeton/Cormeton/Cormeton	887	172	4	215	87	88	1	46	0	43	187	1	6	37	
Cormeton/Cormetes/Cormeton	22	2	0	6	2	4	0	2	0	2	1	0	0	3	
Cormeton/Munometr/Cormeton	21	4	0	5	0	2	0	0	0	0	10	0	0	0	
Cormetes/Mumadrid/Cormeton	11	5	0	1	1	1	0	0	0	2	0	0	0	1	
Cormetes/Cormeton/Cormeton	7	0	0	1	0	2	0	0	0	1	3	0	0	0	
Cormetes/Cormetes/Cormeton	9	1	0	2	1	1	0	0	0	1	2	0	0	1	
Cormetes/Munometr/Cormeton	1	0	0	0	0	0	0	1	0	0	0	0	0	0	
Munometr/Mumadrid/Cormeton	7	4	0	1	0	1	0	0	0	0	0	0	0	1	
Munometr/Cormeton/Cormeton	9	2	0	1	2	0	0	0	0	0	2	0	0	2	
Munometr/Munometr/Cormeton	8	0	0	2	2	0	0	1	0	0	0	0	0	3	
Mumadrid/Mumadrid/Cormetes	1320	201	1	396	129	165	1	65	0	75	166	0	8	113	
Mumadrid/Cormeton/Cormetes	15	1	0	7	1	2	0	0	0	1	3	0	0	0	
Mumadrid/Cormetes/Cormetes	463	61	2	120	48	60	0	38	0	20	62	0	1	51	
Mumadrid/Munometr/Cormetes	11	0	0	2	2	0	0	1	0	1	3	0	0	2	
Cormeton/Mumadrid/Cormetes	16	0	0	8	2	1	0	2	0	0	1	0	0	2	
Cormeton/Cormeton/Cormetes	11	3	0	0	1	0	0	3	0	2	1	0	0	1	
Cormeton/Cormetes/Cormetes	16	2	0	2	1	1	0	0	0	2	8	0	0	0	
Cormetes/Mumadrid/Cormetes	526	73	0	141	44	62	0	37	0	39	81	1	6	42	
Cormetes/Cormeton/Cormetes	22	1	0	3	2	2	0	4	0	1	6	0	0	3	
Cormetes/Cormetes/Cormetes	4196	428	1	799	409	502	6	340	22	192	1001	6	28	462	
Cormetes/Munometr/Cormetes	69	1	0	9	9	9	0	9	0	3	22	0	0	7	
Munometr/Mumadrid/Cormetes	18	6	0	2	3	1	0	0	0	2	3	0	0	1	
Munometr/Cormetes/Cormetes	46	2	0	16	4	5	0	7	0	2	4	0	0	6	
Munometr/Munometr/Cormetes	19	4	0	2	0	3	0	2	0	0	8	0	0	0	
Mumadrid/Mumadrid/Munometr	334	95	0	105	28	20	0	16	0	21	26	0	1	22	
Mumadrid/Cormeton/Munometr	10	2	0	5	1	0	0	0	0	1	0	0	0	1	
Mumadrid/Cormetes/Munometr	12	4	0	6	1	1	0	0	0	0	0	0	0	0	
Mumadrid/Munometr/Munometr	110	21	0	25	9	4	0	12	0	11	17	0	1	10	
Cormeton/Mumadrid/Munometr	15	5	0	6	1	0	0	1	0	2	0	0	0	0	
Cormeton/Cormeton/Munometr	24	0	0	4	3	4	0	1	0	4	8	0	0	0	
Cormeton/Cormetes/Munometr	1	0	0	0	1	0	0	0	0	0	0	0	0	0	
Cormeton/Munometr/Munometr	20	6	0	3	0	3	0	2	0	2	4	0	0	0	
Cormetes/Mumadrid/Munometr	7	2	0	1	0	1	1	0	0	0	2	0	0	0	
Cormetes/Cormetes/Munometr	82	10	0	16	5	13	0	5	2	5	18	0	1	7	
Cormetes/Munometr/Munometr	28	0	0	2	3	3	0	5	1	0	8	0	0	6	
Munometr/Mumadrid/Munometr	188	40	1	35	14	16	0	7	0	17	39	0	0	19	

MATRIMONIOS CLASIFICADOS POR PROFESION U OCUPACION PRINCIPAL DE LOS CONTRAYENTES SEGUN LA RELACION ENTRE LOS LUGARES DE RESIDENCIA ANTERIOR DEL ESPOSO, DE LA ESPOSA Y DEL MATRIMONIO

	TOTAL	PROFESION U OCUPACION PRINCIPAL (*)												No consta
		1	2	3	4	5	6	7	8	9	10	11	12	
B) ESPOSAS														
TOTAL	31583	7257	51	7551	2229	2695	37	1589	35	1954	5628	64	313	2180
R. ESPOSO/R. ESPOSA/R. MATRIMONIO														
Munometri/Cormeton/Munometr	20	9	0	3	1	1	0	2	0	0	3	0	0	1
Munometri/Cormetes/Munometr	69	4	0	8	7	11	1	2	1	3	22	0	0	10
Munometri/Munometr/Munometr	1360	146	0	232	98	112	6	141	0	53	472	0	5	95
Comadrid/Otraccaa/Comadrid	1494	420	8	227	41	100	1	74	0	121	401	1	52	48
Mumadrid/Otraccaa/Mumadrid	970	315	6	165	27	57	1	47	0	82	210	1	34	25
Cormeton/Otraccaa/Mumadrid	7	3	0	1	0	0	0	1	0	1	1	0	0	0
Cormetes/Otraccaa/Mumadrid	19	5	0	3	0	1	0	1	0	1	7	0	1	0
Munometri/Otraccaa/Mumadrid	8	3	0	1	0	0	0	0	0	0	4	0	0	0
Mumadrid/Otraccaa/Cormeton	33	15	0	7	0	1	0	1	0	4	3	0	1	1
Cormeton/Otraccaa/Cormeton	37	9	1	2	2	4	0	0	0	6	8	0	1	4
Cormetes/Otraccaa/Cormeton	1	0	0	0	0	0	0	0	0	0	1	0	0	0
Munometri/Otraccaa/Cormeton	2	1	0	0	0	0	0	0	0	0	1	0	0	0
Mumadrid/Otraccaa/Cormetes	78	14	0	10	2	6	0	5	0	9	27	0	3	2
Cormetes/Otraccaa/Cormetes	227	37	0	24	6	21	0	14	0	12	91	0	9	13
Munometri/Otraccaa/Cormetes	4	0	1	1	0	1	0	0	0	0	1	0	0	0
Mumadrid/Otraccaa/Munometr	22	9	0	2	1	2	0	1	0	2	3	0	2	0
Cormeton/Otraccaa/Munometr	4	1	0	1	0	0	0	0	0	0	2	0	0	0
Cormetes/Otraccaa/Munometr	4	0	0	0	0	1	0	0	0	0	3	0	0	0
Munometri/Otraccaa/Munometr	78	8	0	10	3	6	0	4	0	4	39	0	1	3
Otraccaa/Comadrid/Comadrid	578	163	4	127	19	35	0	22	1	49	104	2	22	30
Otraccaa/Mumadrid/Mumadrid	354	109	3	86	11	13	0	9	0	36	51	2	18	16
Otraccaa/Cormeton/Mumadrid	5	2	0	1	0	0	0	0	0	1	0	0	0	1
Otraccaa/Cormetes/Mumadrid	13	4	1	3	0	0	0	1	0	0	4	0	0	0
Otraccaa/Munometr/Mumadrid	7	3	0	1	0	1	0	0	0	1	1	0	0	0
Otraccaa/Mumadrid/Cormeton	12	3	0	4	1	2	0	0	1	0	0	0	0	1
Otraccaa/Cormeton/Cormeton	26	8	0	3	2	5	0	0	0	1	5	0	0	2
Otraccaa/Cormetes/Cormeton	1	0	0	0	0	0	0	0	0	0	0	0	1	0
Otraccaa/Mumadrid/Cormetes	34	8	0	7	1	6	0	3	0	2	6	0	0	1
Otraccaa/Cormeton/Cormetes	2	2	0	0	0	0	0	0	0	0	0	0	0	0
Otraccaa/Cormetes/Cormetes	82	14	0	20	1	6	0	5	0	4	25	0	2	5
Otraccaa/Munometr/Cormetes	4	0	0	1	0	0	0	1	0	0	2	0	0	0
Otraccaa/Mumadrid/Munometr	6	3	0	0	0	1	0	0	0	2	0	0	0	0
Otraccaa/Cormetes/Munometr	1	0	0	0	0	0	0	0	0	0	1	0	0	0
Otraccaa/Munometr/Munometr	31	7	0	1	3	1	0	3	0	2	9	0	1	4
Otraccaa/Otraccaa/Comadrid	1415	381	3	216	33	60	3	78	0	100	469	0	55	17
Otraccaa/Otraccaa/Mumadrid	869	286	2	150	18	33	1	36	0	69	232	0	29	13
Otraccaa/Otraccaa/Cormeton	64	23	0	8	0	6	1	4	0	6	16	0	0	0
Otraccaa/Otraccaa/Cormetes	373	57	1	39	14	19	1	28	0	20	172	0	18	4
Otraccaa/Otraccaa/Munometr	109	15	0	19	1	2	0	10	0	5	49	0	8	0
Comadrid/Comadrid/Otraccaa	496	157	0	111	20	27	0	10	0	74	57	0	5	35
Mumadrid/Mumadrid/Otraccaa	347	133	0	78	9	21	0	8	0	46	26	0	3	23
Mumadrid/Cormeton/Otraccaa	13	4	0	4	0	0	0	0	0	5	0	0	0	0
Mumadrid/Cormetes/Otraccaa	14	1	0	3	1	0	0	0	0	2	6	0	0	1
Mumadrid/Munometr/Otraccaa	1	0	0	0	0	0	0	0	0	1	0	0	0	0
Cormeton/Mumadrid/Otraccaa	6	1	0	1	1	0	0	0	0	2	0	0	0	1
Cormeton/Cormeton/Otraccaa	10	2	0	1	3	1	0	0	0	1	2	0	0	0
Cormetes/Mumadrid/Otraccaa	11	1	0	4	1	2	0	0	0	1	1	0	0	1
Cormetes/Cormeton/Otraccaa	2	1	0	0	0	0	0	0	0	0	0	0	0	1
Cormetes/Cormetes/Otraccaa	56	7	0	14	3	2	0	0	0	10	13	0	1	6

MATRIMONIOS CLASIFICADOS POR PROFESION U OCUPACION PRINCIPAL DE LOS CONTRAYENTES SEGUN LA RELACION ENTRE LOS LUGARES DE RESIDENCIA ANTERIOR DEL ESPOSO, DE LA ESPOSA Y DEL MATRIMONIO

	TOTAL	PROFESION U OCUPACION PRINCIPAL (*)												No consta
		1	2	3	4	5	6	7	8	9	10	11	12	
B) ESPOSAS														
TOTAL	31583	7257	51	7551	2229	2695	37	1589	35	1954	5628	64	313	2180
R. ESPOSO/R. ESPOSA/R. MATRIMONIO														
Cornetes/Munometr/Otraccaa	4	2	0	0	0	0	0	0	0	0	1	0	0	1
Munometr/Mumadrid/Otraccaa	6	1	0	2	0	0	0	0	0	0	1	0	1	1
Munometr/Cornetes/Otraccaa	3	1	0	0	0	0	0	0	0	2	0	0	0	0
Munometr/Munometr/Otraccaa	23	3	0	4	2	1	0	2	0	4	7	0	0	0
Comadrid/Otraccaa/Otraccaa	462	132	4	56	22	31	1	31	1	37	114	2	21	10
Mumadrid/Otraccaa/Otraccaa	340	110	4	46	17	21	0	21	0	27	68	2	17	7
Corneton/Otraccaa/Otraccaa	10	5	0	2	0	0	0	0	0	1	2	0	0	0
Cornetes/Otraccaa/Otraccaa	67	11	0	4	3	8	1	5	1	5	24	0	3	2
Munometr/Otraccaa/Otraccaa	45	6	0	4	2	2	0	5	0	4	20	0	1	1
Otraccaa/Comadrid/Otraccaa	1193	310	2	201	46	84	3	52	2	114	263	3	23	90
Otraccaa/Mumadrid/Otraccaa	874	263	1	160	36	59	1	30	1	84	158	2	17	62
Otraccaa/Corneton/Otraccaa	51	20	0	8	1	3	0	1	0	8	6	0	1	3
Otraccaa/Cornetes/Otraccaa	194	18	1	25	8	16	1	18	1	15	66	0	4	21
Otraccaa/Munometr/Otraccaa	74	9	0	8	1	6	1	3	0	7	33	1	1	4
Otraccaa/Otraccaa/Otraccaa	241	93	0	41	12	17	1	5	2	9	26	0	0	35

(*) Ver relación de profesiones en página 35.

(**) Ver relación de ámbitos en página 33.

MATRIMONIOS CLASIFICADOS POR EDAD DE LOS CONTRAYENTES SEGUN LA RELACION ENTRE LOS LUGARES DE RESIDENCIA ANTERIOR DEL ESPOSO, DE LA ESPOSA Y DEL MATRIMONIO

	TOTAL	GRUPOS DE EDAD											
		Menos de 15	15 - 19	20 - 24	25 - 29	30 - 34	35 - 39	40 - 44	45 - 49	50 - 54	55 - 59	60 - 64	65 y más
A) ESPOSOS													
TOTAL	31583	0	287	6467	15594	5571	1667	764	386	230	232	146	239
R. ESPOSO/R. ESPOSA/R. MATRIMONIO													
Comadrid/Comadrid/Comadrid	25704	0	253	5255	12743	4417	1341	638	328	196	194	124	215
Mumadrid/Mumadrid/Mumadrid	13590	0	113	2045	6641	2787	857	400	213	121	146	93	174
Mumadrid/Cormeton/Mumadrid	175	0	0	25	87	41	12	5	3	0	1	1	0
Mumadrid/Cormetes/Mumadrid	334	0	7	63	158	65	20	7	5	5	1	1	2
Mumadrid/Munometr/Mumadrid	115	0	1	22	55	22	9	3	0	2	0	0	1
Cormeton/Mumadrid/Mumadrid	138	0	0	17	79	24	8	5	1	1	1	1	1
Cormeton/Cormeton/Mumadrid	20	0	0	6	10	3	0	0	0	0	1	0	0
Cormeton/Cormetes/Mumadrid	4	0	0	0	3	1	0	0	0	0	0	0	0
Cormeton/Munometr/Mumadrid	3	0	0	0	2	1	0	0	0	0	0	0	0
Cormetes/Mumadrid/Mumadrid	291	0	4	61	132	57	20	2	6	6	1	1	1
Cormetes/Cormetes/Mumadrid	85	0	0	36	38	5	4	1	1	0	0	0	0
Cormetes/Munometr/Mumadrid	1	0	0	1	0	0	0	0	0	0	0	0	0
Munometr/Mumadrid/Mumadrid	81	0	0	20	33	20	2	4	2	0	0	0	0
Munometr/Cormetes/Mumadrid	1	0	0	0	1	0	0	0	0	0	0	0	0
Munometr/Munometr/Mumadrid	28	0	0	3	13	8	2	2	0	0	0	0	0
Mumadrid/Mumadrid/Cormeton	451	0	1	36	275	98	25	8	5	0	1	0	2
Mumadrid/Cormeton/Cormeton	160	0	1	20	88	34	9	5	2	1	0	0	0
Mumadrid/Cormetes/Cormeton	10	0	0	2	5	3	0	0	0	0	0	0	0
Mumadrid/Munometr/Cormeton	2	0	0	0	1	1	0	0	0	0	0	0	0
Cormeton/Mumadrid/Cormeton	205	0	0	23	111	26	15	13	7	2	3	2	3
Cormeton/Cormeton/Cormeton	887	0	10	238	388	121	45	35	20	14	8	5	3
Cormeton/Cormetes/Cormeton	22	0	0	4	14	3	1	0	0	0	0	0	0
Cormeton/Munometr/Cormeton	21	0	0	6	9	5	1	0	0	0	0	0	0
Cormetes/Mumadrid/Cormeton	11	0	0	2	7	0	1	1	0	0	0	0	0
Cormetes/Cormeton/Cormeton	7	0	0	3	2	1	1	0	0	0	0	0	0
Cormetes/Cormetes/Cormeton	9	0	0	2	3	4	0	0	0	0	0	0	0
Cormetes/Munometr/Cormeton	1	0	0	1	0	0	0	0	0	0	0	0	0
Munometr/Mumadrid/Cormeton	7	0	0	0	4	3	0	0	0	0	0	0	0
Munometr/Cormeton/Cormeton	9	0	0	2	6	1	0	0	0	0	0	0	0
Munometr/Munometr/Cormeton	8	0	0	3	3	1	0	1	0	0	0	0	0
Mumadrid/Mumadrid/Cormetes	1320	0	5	311	798	168	25	10	0	2	1	0	0
Mumadrid/Cormeton/Cormetes	15	0	0	6	7	2	0	0	0	0	0	0	0
Mumadrid/Cormetes/Cormetes	463	0	3	120	264	53	16	2	1	0	1	3	0
Mumadrid/Munometr/Cormetes	11	0	0	1	9	1	0	0	0	0	0	0	0
Cormeton/Mumadrid/Cormetes	16	0	0	2	10	2	1	0	0	0	1	0	0
Cormeton/Cormeton/Cormetes	11	0	0	4	4	2	0	1	0	0	0	0	0
Cormeton/Cormetes/Cormetes	16	0	0	7	7	2	0	0	0	0	0	0	0
Cormetes/Mumadrid/Cormetes	526	0	5	127	256	81	30	13	7	3	1	2	1
Cormetes/Cormeton/Cormetes	22	0	0	4	10	4	3	0	1	0	0	0	0
Cormetes/Cormetes/Cormetes	4196	0	77	1374	1989	440	135	75	36	30	12	9	19
Cormetes/Munometr/Cormetes	69	0	2	28	34	4	1	0	0	0	0	0	0
Munometr/Mumadrid/Cormetes	18	0	0	3	13	2	0	0	0	0	0	0	0
Munometr/Cormetes/Cormetes	46	0	1	18	24	2	1	0	0	0	0	0	0
Munometr/Munometr/Cormetes	19	0	0	6	10	2	1	0	0	0	0	0	0
Mumadrid/Mumadrid/Munometr	334	0	0	57	194	66	12	3	1	0	1	0	0
Mumadrid/Cormeton/Munometr	10	0	0	1	8	0	1	0	0	0	0	0	0
Mumadrid/Cormetes/Munometr	12	0	0	2	7	1	2	0	0	0	0	0	0
Mumadrid/Munometr/Munometr	110	0	1	23	66	15	4	0	0	0	0	1	0
Cormeton/Mumadrid/Munometr	15	0	0	5	8	1	0	1	0	0	0	0	0
Cormeton/Cormeton/Munometr	24	0	0	9	13	2	0	0	0	0	0	0	0
Cormeton/Cormetes/Munometr	1	0	0	1	0	0	0	0	0	0	0	0	0
Cormeton/Munometr/Munometr	20	0	2	3	9	5	0	1	0	0	0	0	0
Cormetes/Mumadrid/Munometr	7	0	0	3	4	0	0	0	0	0	0	0	0
Cormetes/Cormetes/Munometr	82	0	1	39	35	5	0	2	0	0	0	0	0
Cormetes/Munometr/Munometr	28	0	0	9	19	0	0	0	0	0	0	0	0
Munometr/Mumadrid/Munometr	188	0	2	39	89	33	14	3	2	2	3	1	0

MATRIMONIOS CLASIFICADOS POR EDAD DE LOS CONTRAYENTES SEGUN LA RELACION ENTRE LOS LUGARES DE RESIDENCIA ANTERIOR DEL ESPOSO, DE LA ESPOSA Y DEL MATRIMONIO

	TOTAL	GRUPOS DE EDAD											
		Menos de 15	15 - 19	20 - 24	25 - 29	30 - 34	35 - 39	40 - 44	45 - 49	50 - 54	55 - 59	60 - 64	65 y más
A) ESPOSOS													
TOTAL	31583	0	287	6467	15594	5571	1667	764	386	230	232	146	239
R. ESPOSO/R. ESPOSA/R. MATRIMONIO													
Munometr/Cormeton/Munometr	20	0	0	3	13	2	1	0	0	0	1	0	0
Munometr/Cormetes/Munometr	69	0	0	28	22	12	3	2	0	0	1	0	1
Munometr/Munometr/Munometr	1360	0	17	381	653	175	59	33	15	7	9	4	7
Comadrid/Otraccaa/Comadrid	1494	0	6	286	706	313	91	37	17	13	14	5	6
Mumadrid/Otraccaa/Mumadrid	970	0	5	154	450	224	67	24	15	10	13	3	5
Cormeton/Otraccaa/Mumadrid	7	0	0	1	3	3	0	0	0	0	0	0	0
Cormetes/Otraccaa/Mumadrid	19	0	0	6	12	1	0	0	0	0	0	0	0
Munometr/Otraccaa/Mumadrid	8	0	0	1	5	2	0	0	0	0	0	0	0
Mumadrid/Otraccaa/Cormeton	33	0	0	2	16	10	4	0	0	1	0	0	0
Cormeton/Otraccaa/Cormeton	37	0	0	8	20	6	2	0	0	0	1	0	0
Cormetes/Otraccaa/Cormeton	1	0	0	0	1	0	0	0	0	0	0	0	0
Munometr/Otraccaa/Cormeton	2	0	0	0	1	0	1	0	0	0	0	0	0
Mumadrid/Otraccaa/Cormetes	78	0	0	21	39	15	3	0	0	0	0	0	0
Cormetes/Otraccaa/Cormetes	227	0	1	69	100	33	10	10	2	0	0	2	0
Munometr/Otraccaa/Cormetes	4	0	0	2	2	0	0	0	0	0	0	0	0
Mumadrid/Otraccaa/Munometr	22	0	0	1	11	7	1	1	0	1	0	0	0
Cormeton/Otraccaa/Munometr	4	0	0	0	3	1	0	0	0	0	0	0	0
Cormetes/Otraccaa/Munometr	4	0	0	1	3	0	0	0	0	0	0	0	0
Munometr/Otraccaa/Munometr	78	0	0	20	41	10	4	1	0	1	0	0	1
Otraccaa/Comadrid/Comadrid	578	0	3	109	269	122	42	16	3	6	1	3	4
Otraccaa/Mumadrid/Mumadrid	354	0	2	50	159	88	31	11	2	4	1	2	4
Otraccaa/Cormeton/Mumadrid	5	0	0	0	4	1	0	0	0	0	0	0	0
Otraccaa/Cormetes/Mumadrid	13	0	0	4	5	3	1	0	0	0	0	0	0
Otraccaa/Munometr/Mumadrid	7	0	0	0	5	2	0	0	0	0	0	0	0
Otraccaa/Mumadrid/Cormeton	12	0	0	2	4	3	2	1	0	0	0	0	0
Otraccaa/Cormeton/Cormeton	26	0	0	5	9	2	3	3	1	2	0	1	0
Otraccaa/Cormetes/Cormeton	1	0	0	1	0	0	0	0	0	0	0	0	0
Otraccaa/Mumadrid/Cormetes	34	0	0	5	25	4	0	0	0	0	0	0	0
Otraccaa/Cormeton/Cormetes	2	0	0	0	1	1	0	0	0	0	0	0	0
Otraccaa/Cormetes/Cormetes	82	0	0	29	40	10	2	1	0	0	0	0	0
Otraccaa/Munometr/Cormetes	4	0	0	3	1	0	0	0	0	0	0	0	0
Otraccaa/Mumadrid/Munometr	6	0	0	2	0	2	2	0	0	0	0	0	0
Otraccaa/Cormetes/Munometr	1	0	0	0	0	1	0	0	0	0	0	0	0
Otraccaa/Munometr/Munometr	31	0	1	8	16	5	1	0	0	0	0	0	0
Otraccaa/Otraccaa/Comadrid	1415	0	4	344	777	219	49	10	4	1	3	2	2
Otraccaa/Otraccaa/Mumadrid	869	0	2	170	492	154	39	4	3	0	2	1	2
Otraccaa/Otraccaa/Cormeton	64	0	0	6	43	9	3	2	1	0	0	0	0
Otraccaa/Otraccaa/Cormetes	373	0	2	126	190	47	6	2	0	0	0	0	0
Otraccaa/Otraccaa/Munometr	109	0	0	42	52	9	1	2	0	1	1	1	0
Comadrid/Comadrid/Otraccaa	496	0	3	109	270	87	17	5	3	1	0	1	0
Mumadrid/Mumadrid/Otraccaa	347	0	0	53	197	76	15	3	1	1	0	1	0
Mumadrid/Cormeton/Otraccaa	13	0	0	2	10	1	0	0	0	0	0	0	0
Mumadrid/Cormetes/Otraccaa	14	0	0	6	8	0	0	0	0	0	0	0	0
Mumadrid/Munometr/Otraccaa	1	0	0	0	1	0	0	0	0	0	0	0	0
Cormeton/Mumadrid/Otraccaa	6	0	0	2	3	1	0	0	0	0	0	0	0
Cormeton/Cormeton/Otraccaa	10	0	0	3	4	1	0	1	1	0	0	0	0
Cormetes/Mumadrid/Otraccaa	11	0	0	4	6	0	1	0	0	0	0	0	0
Cormetes/Cormeton/Otraccaa	2	0	0	1	1	0	0	0	0	0	0	0	0
Cormetes/Cormetes/Otraccaa	56	0	2	23	25	3	1	1	1	0	0	0	0

MATRIMONIOS CLASIFICADOS POR EDAD DE LOS CONTRAYENTES SEGUN LA RELACION ENTRE LOS LUGARES DE RESIDENCIA ANTERIOR DEL ESPOSO, DE LA ESPOSA Y DEL MATRIMONIO

	TOTAL	GRUPOS DE EDAD											
		Menos de 15	15 - 19	20 - 24	25 - 29	30 - 34	35 - 39	40 - 44	45 - 49	50 - 54	55 - 59	60 - 64	65 y más
A) ESPOSOS													
TOTAL	31583	0	287	6467	15594	5571	1667	764	386	230	232	146	239
R. ESPOSO/R. ESPOSA/R. MATRIMONIO													
Cormetes/Munometr/Otraccaa	4	0	0	3	1	0	0	0	0	0	0	0	0
Munometr/Mumadrid/Otraccaa	6	0	0	1	3	2	0	0	0	0	0	0	0
Munometr/Cormetes/Otraccaa	3	0	0	0	3	0	0	0	0	0	0	0	0
Munometr/Munometr/Otraccaa	23	0	1	11	8	3	0	0	0	0	0	0	0
Comadrid/Otraccaa/Otraccaa	462	0	5	92	218	87	33	12	5	1	5	2	2
Mumadrid/Otraccaa/Otraccaa	340	0	2	55	156	76	27	11	4	1	4	2	2
Cormeton/Otraccaa/Otraccaa	10	0	0	1	6	2	1	0	0	0	0	0	0
Cormetes/Otraccaa/Otraccaa	67	0	3	24	30	7	2	0	1	0	0	0	0
Munometr/Otraccaa/Otraccaa	45	0	0	12	26	2	3	1	0	0	1	0	0
Otraccaa/Comadrid/Otraccaa	1193	0	11	238	527	255	76	37	17	7	11	4	10
Otraccaa/Mumadrid/Otraccaa	874	0	4	146	392	200	60	33	12	6	10	2	9
Otraccaa/Cormeton/Otraccaa	51	0	0	6	25	14	1	0	4	0	1	0	0
Otraccaa/Cormetes/Otraccaa	194	0	4	59	85	25	13	4	1	1	0	2	0
Otraccaa/Munometr/Otraccaa	74	0	3	27	25	16	2	0	0	0	0	0	1
Otraccaa/Otraccaa/Otraccaa	241	0	2	34	84	71	18	9	9	5	4	5	0

MATRIMONIOS CLASIFICADOS POR EDAD DE LOS CONTRAYENTES SEGUN LA RELACION ENTRE LOS LUGARES DE RESIDENCIA ANTERIOR DEL ESPOSO, DE LA ESPOSA Y DEL MATRIMONIO

	TOTAL	GRUPOS DE EDAD												
		Menos de 15	15 - 19	20 - 24	25 - 29	30 - 34	35 - 39	40 - 44	45 - 49	50 - 54	55 - 59	60 - 64	65 y más	
B) ESPOSAS														
TOTAL	31583	1	1451	11166	13428	3351	1022	444	258	157	115	77	113	
R. ESPOSO/R. ESPOSA/R. MATRIMONIO														
Comadrid/Comadrid/Comadrid	25704	1	1179	9089	10868	2723	848	374	215	140	101	67	99	
Mumadrid/Mumadrid/Mumadrid	13590	0	405	3838	6264	1824	550	241	149	105	77	56	81	
Mumadrid/Cormeton/Mumadrid	175	0	6	62	76	19	6	4	0	1	1	0	0	
Mumadrid/Cormetes/Mumadrid	334	0	26	135	121	34	6	4	6	0	0	0	2	
Mumadrid/Munometr/Mumadrid	115	0	8	37	51	12	5	0	1	0	0	1	0	
Cormeton/Mumadrid/Mumadrid	138	0	6	37	64	20	6	2	1	0	2	0	0	
Cormeton/Cormeton/Mumadrid	20	0	2	8	8	2	0	0	0	0	0	0	0	
Cormeton/Cormetes/Mumadrid	4	0	0	1	1	2	0	0	0	0	0	0	0	
Cormeton/Munometr/Mumadrid	3	0	0	0	1	2	0	0	0	0	0	0	0	
Cormetes/Mumadrid/Mumadrid	291	0	7	90	125	39	16	5	4	3	1	0	1	
Cormetes/Cormetes/Mumadrid	85	0	6	43	28	6	1	0	1	0	0	0	0	
Cormetes/Munometr/Mumadrid	1	0	0	0	1	0	0	0	0	0	0	0	0	
Munometr/Mumadrid/Mumadrid	81	0	1	26	33	12	6	3	0	0	0	0	0	
Munometr/Cormetes/Mumadrid	1	0	1	0	0	0	0	0	0	0	0	0	0	
Munometr/Munometr/Mumadrid	28	0	2	6	13	5	2	0	0	0	0	0	0	
Mumadrid/Mumadrid/Cormeton	451	0	0	120	260	52	13	3	0	2	0	1	0	
Mumadrid/Cormeton/Cormeton	160	0	3	39	93	16	6	2	1	0	0	0	0	
Mumadrid/Cormetes/Cormeton	10	0	0	5	4	1	0	0	0	0	0	0	0	
Mumadrid/Munometr/Cormeton	2	0	0	1	1	0	0	0	0	0	0	0	0	
Cormeton/Mumadrid/Cormeton	205	0	4	49	96	35	11	5	2	3	0	0	0	
Cormeton/Cormeton/Cormeton	887	0	57	353	316	82	32	25	14	4	2	1	1	
Cormeton/Cormetes/Cormeton	22	0	2	11	8	0	1	0	0	0	0	0	0	
Cormeton/Munometr/Cormeton	21	0	3	7	10	1	0	0	0	0	0	0	0	
Cormetes/Mumadrid/Cormeton	11	0	1	2	8	0	0	0	0	0	0	0	0	
Cormetes/Cormeton/Cormeton	7	0	1	3	3	0	0	0	0	0	0	0	0	
Cormetes/Cormetes/Cormeton	9	0	1	3	4	1	0	0	0	0	0	0	0	
Cormetes/Munometr/Cormeton	1	0	0	0	1	0	0	0	0	0	0	0	0	
Munometr/Mumadrid/Cormeton	7	0	0	1	3	2	1	0	0	0	0	0	0	
Munometr/Cormeton/Cormeton	9	0	0	7	1	1	0	0	0	0	0	0	0	
Munometr/Munometr/Cormeton	8	0	2	2	4	0	0	0	0	0	0	0	0	
Mumadrid/Mumadrid/Cormetes	1320	0	32	588	604	74	20	2	0	0	0	0	0	
Mumadrid/Cormeton/Cormetes	15	0	0	9	4	1	1	0	0	0	0	0	0	
Mumadrid/Cormetes/Cormetes	463	0	19	196	196	38	7	2	1	3	1	0	0	
Mumadrid/Munometr/Cormetes	11	0	0	6	5	0	0	0	0	0	0	0	0	
Cormeton/Mumadrid/Cormetes	16	0	1	7	7	0	0	0	0	0	1	0	0	
Cormeton/Cormeton/Cormetes	11	0	0	8	1	2	0	0	0	0	0	0	0	
Cormeton/Cormetes/Cormetes	16	0	0	11	5	0	0	0	0	0	0	0	0	
Cormetes/Mumadrid/Cormetes	526	0	30	235	198	39	11	6	3	2	1	0	1	
Cormetes/Cormeton/Cormetes	22	0	3	4	9	4	2	0	0	0	0	0	0	
Cormetes/Cormetes/Cormetes	4196	0	368	2108	1290	233	87	53	23	10	8	5	11	
Cormetes/Munometr/Cormetes	69	0	4	38	22	4	1	0	0	0	0	0	0	
Munometr/Mumadrid/Cormetes	18	0	0	8	9	0	1	0	0	0	0	0	0	
Munometr/Cormetes/Cormetes	46	0	4	31	11	0	0	0	0	0	0	0	0	
Munometr/Munometr/Cormetes	19	0	0	10	8	0	1	0	0	0	0	0	0	
Mumadrid/Mumadrid/Munometr	334	0	6	101	196	26	3	0	1	1	0	0	0	
Mumadrid/Cormeton/Munometr	10	0	0	6	4	0	0	0	0	0	0	0	0	
Mumadrid/Cormetes/Munometr	12	0	2	4	4	1	1	0	0	0	0	0	0	
Mumadrid/Munometr/Munometr	110	0	5	32	58	10	4	1	0	0	0	0	0	
Cormeton/Mumadrid/Munometr	15	0	0	8	6	0	1	0	0	0	0	0	0	
Cormeton/Cormeton/Munometr	24	0	1	13	10	0	0	0	0	0	0	0	0	
Cormeton/Cormetes/Munometr	1	0	0	1	0	0	0	0	0	0	0	0	0	
Cormeton/Munometr/Munometr	20	0	3	6	6	5	0	0	0	0	0	0	0	
Cormetes/Mumadrid/Munometr	7	0	1	3	2	1	0	0	0	0	0	0	0	
Cormetes/Cormetes/Munometr	82	0	6	52	19	2	0	1	1	0	0	1	0	
Cormetes/Munometr/Munometr	28	0	1	16	9	1	1	0	0	0	0	0	0	
Munometr/Mumadrid/Munometr	188	0	13	62	88	13	7	1	2	2	0	0	0	

MATRIMONIOS CLASIFICADOS POR EDAD DE LOS CONTRAYENTES SEGUN LA RELACION ENTRE LOS LUGARES DE RESIDENCIA ANTERIOR DEL ESPOSO, DE LA ESPOSA Y DEL MATRIMONIO

	TOTAL	GRUPOS DE EDAD											
		Menos de 15	15 - 19	20 - 24	25 - 29	30 - 34	35 - 39	40 - 44	45 - 49	50 - 54	55 - 59	60 - 64	65 y más
B) ESPOSAS													
TOTAL	31583	1	1451	11166	13428	3351	1022	444	258	157	115	77	113
R. ESPOSO/R. ESPOSA/R. MATRIMONIO													
Munometr/Cormeton/Munometr	20	0	1	6	11	1	1	0	0	0	0	0	0
Munometr/Cormetes/Munometr	69	0	7	34	16	8	4	0	0	0	0	0	0
Munometr/Munometr/Munometr	1360	1	128	600	472	92	33	14	5	4	7	2	2
Comadrid/Otraccaa/Comadrid	1494	0	52	492	677	183	47	18	12	5	4	2	2
Mumadrid/Otraccaa/Mumadrid	970	0	29	281	467	123	35	13	12	3	4	2	1
Cormeton/Otraccaa/Mumadrid	7	0	0	2	4	1	0	0	0	0	0	0	0
Cormetes/Otraccaa/Mumadrid	19	0	0	11	8	0	0	0	0	0	0	0	0
Munometr/Otraccaa/Mumadrid	8	0	0	3	5	0	0	0	0	0	0	0	0
Mumadrid/Otraccaa/Cormeton	33	0	1	9	16	6	0	0	0	1	0	0	0
Cormeton/Otraccaa/Cormeton	37	0	3	12	20	2	0	0	0	0	0	0	0
Cormetes/Otraccaa/Cormeton	1	0	0	0	1	0	0	0	0	0	0	0	0
Munometr/Otraccaa/Cormeton	2	0	0	1	0	1	0	0	0	0	0	0	0
Mumadrid/Otraccaa/Cormetes	78	0	2	34	28	11	3	0	0	0	0	0	0
Cormetes/Otraccaa/Cormetes	227	0	8	95	85	28	8	2	0	1	0	0	0
Munometr/Otraccaa/Cormetes	4	0	1	1	2	0	0	0	0	0	0	0	0
Mumadrid/Otraccaa/Munometr	22	0	0	6	12	4	0	0	0	0	0	0	0
Cormeton/Otraccaa/Munometr	4	0	0	0	4	0	0	0	0	0	0	0	0
Cormetes/Otraccaa/Munometr	4	0	0	3	0	1	0	0	0	0	0	0	0
Munometr/Otraccaa/Munometr	78	0	8	34	25	6	1	3	0	0	0	0	1
Otraccaa/Comadrid/Comadrid	578	0	23	188	238	80	19	16	7	4	1	1	1
Otraccaa/Mumadrid/Mumadrid	354	0	8	99	153	57	14	12	5	3	1	1	1
Otraccaa/Cormeton/Mumadrid	5	0	0	2	3	0	0	0	0	0	0	0	0
Otraccaa/Cormetes/Mumadrid	13	0	2	1	7	3	0	0	0	0	0	0	0
Otraccaa/Munometr/Mumadrid	7	0	0	1	5	1	0	0	0	0	0	0	0
Otraccaa/Mumadrid/Cormeton	12	0	0	3	6	2	1	0	0	0	0	0	0
Otraccaa/Cormeton/Cormeton	26	0	1	7	7	5	1	3	1	1	0	0	0
Otraccaa/Cormetes/Cormeton	1	0	0	1	0	0	0	0	0	0	0	0	0
Otraccaa/Mumadrid/Cormetes	34	0	0	16	17	1	0	0	0	0	0	0	0
Otraccaa/Cormeton/Cormetes	2	0	0	0	0	2	0	0	0	0	0	0	0
Otraccaa/Cormetes/Cormetes	82	0	7	41	27	4	1	1	1	0	0	0	0
Otraccaa/Munometr/Cormetes	4	0	0	4	0	0	0	0	0	0	0	0	0
Otraccaa/Mumadrid/Munometr	6	0	0	3	1	2	0	0	0	0	0	0	0
Otraccaa/Cormetes/Munometr	1	0	0	1	0	0	0	0	0	0	0	0	0
Otraccaa/Munometr/Munometr	31	0	5	9	12	3	2	0	0	0	0	0	0
Otraccaa/Otraccaa/Comadrid	1415	0	61	597	613	111	20	4	4	0	1	3	1
Otraccaa/Otraccaa/Mumadrid	869	0	26	334	399	84	17	2	3	0	1	2	1
Otraccaa/Otraccaa/Cormeton	64	0	0	19	39	4	1	1	0	0	0	0	0
Otraccaa/Otraccaa/Cormetes	373	0	25	192	139	15	2	0	0	0	0	0	0
Otraccaa/Otraccaa/Munometr	109	0	10	52	36	8	0	1	1	0	0	1	0
Comadrid/Comadrid/Otraccaa	496	0	29	191	221	43	8	2	0	1	1	0	0
Mumadrid/Mumadrid/Otraccaa	347	0	10	115	181	33	5	1	0	1	1	0	0
Mumadrid/Cormeton/Otraccaa	13	0	1	6	5	1	0	0	0	0	0	0	0
Mumadrid/Cormetes/Otraccaa	14	0	2	7	5	0	0	0	0	0	0	0	0
Mumadrid/Munometr/Otraccaa	1	0	0	1	0	0	0	0	0	0	0	0	0
Cormeton/Mumadrid/Otraccaa	6	0	0	3	2	1	0	0	0	0	0	0	0
Cormeton/Cormeton/Otraccaa	10	0	2	2	5	0	0	1	0	0	0	0	0
Cormetes/Mumadrid/Otraccaa	11	0	2	5	1	2	1	0	0	0	0	0	0
Cormetes/Cormeton/Otraccaa	2	0	0	0	1	0	1	0	0	0	0	0	0
Cormetes/Cormetes/Otraccaa	56	0	7	34	10	4	1	0	0	0	0	0	0

MATRIMONIOS CLASIFICADOS POR EDAD DE LOS CONTRAYENTES SEGUN LA RELACION ENTRE LOS LUGARES DE RESIDENCIA ANTERIOR DEL ESPOSO, DE LA ESPOSA Y DEL MATRIMONIO

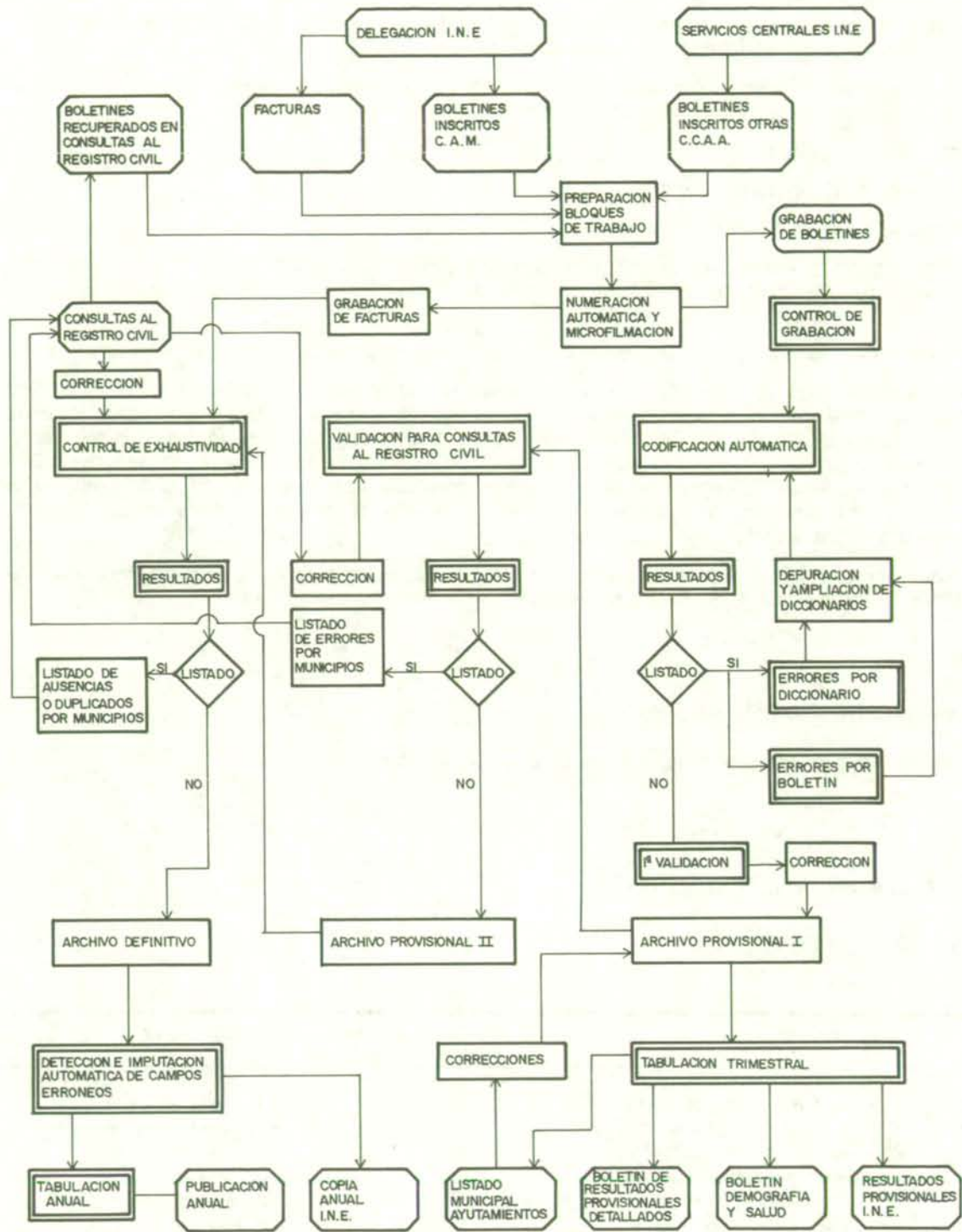
	TOTAL	GRUPOS DE EDAD												
		Menos de 15	15 - 19	20 - 24	25 - 29	30 - 34	35 - 39	40 - 44	45 - 49	50 - 54	55 - 59	60 - 64	65 y más	
B) ESPOSAS														
TOTAL	31583	1	1451	11166	13428	3351	1022	444	258	157	115	77	113	
R. ESPOSO/R. ESPOSA/R. MATRIMONIO														
Cormetes/Munometr/Otraccaa	4	0	0	3	1	0	0	0	0	0	0	0	0	
Munometr/Mumadrid/Otraccaa	6	0	0	3	2	1	0	0	0	0	0	0	0	
Munometr/Cormetes/Otraccaa	3	0	0	2	1	0	0	0	0	0	0	0	0	
Munometr/Munometr/Otraccaa	23	0	5	10	7	1	0	0	0	0	0	0	0	
Comadrid/Otraccaa/Otraccaa	462	0	24	131	212	56	24	5	3	3	1	1	2	
Mumadrid/Otraccaa/Otraccaa	340	0	12	77	171	50	17	4	3	2	1	1	2	
Cormeton/Otraccaa/Otraccaa	10	0	1	3	6	0	0	0	0	0	0	0	0	
Cormetes/Otraccaa/Otraccaa	67	0	6	34	17	4	5	1	0	0	0	0	0	
Munometr/Otraccaa/Otraccaa	45	0	5	17	18	2	2	0	0	1	0	0	0	
Otraccaa/Comadrid/Otraccaa	1193	0	75	427	484	120	42	17	11	3	4	2	8	
Otraccaa/Mumadrid/Otraccaa	874	0	39	283	377	101	36	15	9	2	3	2	7	
Otraccaa/Cormeton/Otraccaa	51	0	2	18	23	3	3	0	2	0	0	0	0	
Otraccaa/Cormetes/Otraccaa	194	0	24	89	64	11	2	2	0	1	1	0	0	
Otraccaa/Munometr/Otraccaa	74	0	10	37	20	5	1	0	0	0	0	0	1	
Otraccaa/Otraccaa/Otraccaa	241	0	8	51	115	35	14	8	6	1	2	1	0	

7. PROCEDIMIENTO DE ELABORACION DE LA ESTADISTICA




7.1. Flujo básico de trabajo


En la actualidad el flujo básico de trabajo responde al siguiente esquema:




SIGNOS:



USUARIO O SUMINISTRADOR EXTERNO



TRABAJO EN EL DEPARTAMENTO



CONTRATACION EXTERNA



TRABAJO INFORMATICO

7.2. Codificación automática

En los aspectos de codificación automática el Departamento de Estadística es deudor de la experiencia y conocimientos del Consorcio de Información y Documentación de Cataluña, ya que el equipo de Padrón de esta institución ha sido pionero en la implantación de este sistema de codificación para el Padrón Municipal de Habitantes de 1981 y 1986, amén de que la profesionalidad y amabilidad de Manuel Falguera y Josep Turmo han permitido que esta experiencia estuviera bien orientada desde el principio. El Ayuntamiento de Madrid también procedió a la codificación automática a la hora de la carga de determinados campos del cuestionario del Padrón Municipal de Habitantes de 1986.

Entendemos por codificación automática la adscripción de códigos a literales grabados en soporte magnético por comparación con un diccionario o variante de opciones consideradas válidas. La codificación automática tiene por objetivos:

- aumentar la rapidez de codificación
- mejorar la calidad de las asignaciones de códigos
- permitir revisiones y cambios de criterios de codificación
- incrementar la cantidad de literales codificados, puesto que se pueden generar segundas clasificaciones de literales imposibles de clasificar, pero cuyo reparto se sitúa entre un escaso número de códigos (esto también es teóricamente posible en los trabajos manuales, pero en la práctica es más difícil)
- dedicar los recursos humanos a las tareas de validación y cotejo que no pueden ser realizadas por operaciones mecánicas repetitivas.

La codificación automática puede ser de tres tipos: de nivel 1 o de ventana, cuando sólo es necesario enfrentar cada campo del literal de un registro con un repertorio de variantes literales; de nivel 2 o combinada, cuando es necesario combinar los contenidos de dos campos literales para producir la información codificada de ambos (es lo que sería necesario para hacer codificar la profesión y la rama de actividad del Padrón o del Censo); y de nivel 3, cuando es necesario tener en cuenta literales que están en varios registros (es lo que procedería si se debieran codificar los literales del parentesco de un grupo familiar en una hoja censal). Por motivos prácticos es necesario a veces realizar codificaciones automáticas de nivel 1, para problemas de otro nivel buscando procedimientos alternativos para solucionar los problemas que genera la falta de relación entre los campos a la hora de hacer una codificación de nivel 2, como si fuera de nivel 1.

Para este primer caso de aplicación en España de la codificación automática a una estadística de tipo continuo, todas las codificaciones realizadas son del denominado nivel 1, estando en fase de desarrollo la implantación de este sistema a las causas de muerte.

7.3. Detección y corrección de errores

Las validaciones de coherencia interna de los registros establecidos son las siguientes:

CRITERIOS DE VALIDACION DE LOS REGISTROS

TIPO: SIMPLES Y SIMPLES CONDICIONADAS

CODIGO	CAMPO	LITERAL DE ERROR	CAMPOS PREVIOS NECESARIOS	CRITERIOS DE VALIDEZ
005	CMUIN	MUNICIPIO DE INSCRIPCION INCORRECTO	NO	CMUIN ≠ blanco, +, -, ?
010	CPRIN	PROVINCIA DE INSCRIPCION INCORRECTA	NO	CPRIN ≠ blanco, +, -, 53, 66
015	FINDI	DIA DE INSCRIPCION INCORRECTO	NO	01 ≤ FINDI ≤ 31
020	CFINM	MES DE INSCRIPCION INCORRECTO	NO	01 ≤ CFINM ≤ 12
025	FINAM	AÑO DE INSCRIPCION INCORRECTO	NO	00 ≤ FINAM ≤ 99
030	TOINS	TOMO DE INSCRIPCION INCORRECTO	NO	TOINS ≠ blanco, +, -
031	TOINS	OFICINA DE INSCRIPCION ERRONEA	CMUIN, CPRIN = 079628	Posición 46 = A a H
035	PAINS	PAGINA DE INSCRIPCION INCORRECTA	NO	001 ≤ PAINS ≤ 999
040	FDCEL	DIA DE CELEBRACION INCORRECTO	NO	01 ≤ FDCEL ≤ 31
045	FCCEL	MES DE CELEBRACION INCORRECTO	NO	01 ≤ FCCEL ≤ 12
050	FACEL	AÑO DE CELEBRACION INCORRECTO	NO	00 ≤ FACEL ≤ 99
055	RITOC	RITO DE CELEBRACION INCORRECTO	NO	RITOC = 1, 2, 3
060	CMCON	MUNICIPIO HOMBRE INCORRECTO	NO	CMCON ≠ blanco, +, -, ?
065	CRCON	PROVINCIA HOMBRE INCORRECTO	NO	CRCON ≠ blanco, +, -, ?
070	FDCON	DIA NACIMIENTO HOMBRE INCORRECTO	NO	01 ≤ FDCON ≤ 31
075	FCCON	MES NACIMIENTO HOMBRE INCORRECTO	NO	01 ≤ FCCON ≤ 12

CRITERIOS DE VALIDACION DE LOS REGISTROS

TIPO: SIMPLES Y SIMPLES CONDICIONADAS

CODIGO	CAMPO	LITERAL DE ERROR	CAMPOS PREVIOS NECESARIOS	CRITERIOS DE VALIDEZ
080	FACON	AÑO NACIMIENTO HOMBRE INCORRECTO	NO	000 ≤ FACON ≤ 999
085	NOCON	NOMBRE HOMBRE INCORRECTO	NO Año proceso ≠ 86	NOCON ≠ blanco, +, -, ?
090	PACON	PRIMER APELLIDO INCORRECTO	NO Año proceso ≠ 86	PACON ≠ blanco, +, -, ?
095	SACON	SEGUNDO APELLIDO INCORRECTO	NO Año proceso ≠ 86	SACON ≠ blanco, +, -, ?
100	CECON	ESTADO CIVIL HOMBRE INCORRECTO	NO	CECON = 1, 3, 4
105	CPCON	PROFESION HOMBRE INCORRECTA	NO	CPCON existente en tabla profesiones
110	NCCON	NACIONALIDAD HOMBRE INCORRECTA	NO	NCCON perteneciente a tabla nacionalidades
115	LICON	LITERAL CALLE HOMBRE ERRONEO (MM)	NO Año proceso ≠ 86 CMCON, CRCON = 079628	LICON ≠ blanco, +, -, ?
116	LICON	LITERAL CALLE HOMBRE ERRONEO (OM)	NO Año proceso ≠ 86 CRCON ≠ 28 CRCON = 28 y CMCON ≠ 0796	LICON ≠ blanco, +, -, ?
120	NUCON	NUMERO CALLE HOMBRE ERRONEO (MM)	NO Año proceso ≠ 86 CMCON, CRCON = 079628	001 ≤ NUCON ≤ 999
121	NUCON	NUMERO CALLE HOMBRE ERRONEO (OM)	NO Año proceso ≠ 86 CRCON ≠ 28 CRCON = 28 y CMCON ≠ 0796	001 ≤ NUCON ≤ 999
125	CCCON	CODIFICACION CALLE HOMBRE ERRONEA	CRCON = 28 CMCON = 0796 Año proceso ≠ 86	CCCON perteneciente a tabla códigos de vía municipio de Madrid (sólo vigentes)
130	FDDCO	DIA DIVORCIO HOMBRE ERRONEO	CECON = 4	01 ≤ FDDCO ≤ 31
135	FCDCO	MES DIVORCIO HOMBRE ERRONEO	CECON = 4	01 ≤ FCDCO ≤ 12
140	FADCO	AÑO DIVORCIO HOMBRE ERRONEO	CECON = 4	00 ≤ FADCO ≤ 99
145	NOCCO	ORDEN MATRIMONIO HOMBRE ERRONEO	CECON = 4	NOCCO ≠ 1, = blanco
150	CMCAN	MUNICIPIO MUJER INCORRECTO	NO	CMCAN ≠ blanco, +, -, ?
155	CRCAN	PROVINCIA MUJER INCORRECTO	NO	CRCAN ≠ blanco, +, -, ?
160	FDCAN	DIA NACIMIENTO MUJER INCORRECTO	NO	01 ≤ FDCAN ≤ 31
165	FCCAN	MES NACIMIENTO MUJER INCORRECTO	NO	01 ≤ FCCAN ≤ 12
170	FACAN	AÑO NACIMIENTO MUJER INCORRECTO	NO	000 ≤ FACAN ≤ 999
175	NOCAN	NOMBRE MUJER INCORRECTO	NO Año proceso ≠ 86	NOCAN ≠ blanco, +, -, ?
180	PACAN	PRIMER APELLIDO MUJER INCORRECTO	NO Año proceso ≠ 86	PACAN ≠ blanco, +, -, ?
185	SACAN	SEGUNDO APELLIDO MUJER INCORRECTO	NO Año proceso ≠ 86	SACAN ≠ blanco, +, -, ?
190	CECAN	ESTADO CIVIL MUJER INCORRECTO	NO	CECAN = 1, 3, 4
195	CPCAN	PROFESION MUJER INCORRECTA	NO	CPCAN existente en tabla de profesiones
200	NCCAN	NACIONALIDAD MUJER INCORRECTA	NO	NCCAN perteneciente a tabla de nacionalidades
205	LICAN	LITERAL CALLE MUJER ERRONEO (MM)	NO Año proceso ≠ 86 CMCAN, CRCAN = 079628	LICAN ≠ blanco, +, -, ?
210	NUCAN	NUMERO CALLE MUJER ERRONEO (MM)	NO Año proceso ≠ 86 CMCAN, CRCAN = 079628	001 ≤ NUCAN ≤ 999
211	NUCAN	NUMERO CALLE MUJER ERRONEO (OM)	NO Año proceso ≠ 86 CRCAN ≠ 28 CRCAN = 28 y CMCAN ≠ 0796	001 ≤ NUCAN ≤ 999
215	CCCAN	CODIFICACION CALLE MUJER ERRONEA	CRCAN = 28 CMCAN = 0796 Año proceso ≠ 86	CCCAN perteneciente a tabla códigos de vía municipio de Madrid (viales vigentes)
220	FDDCA	DIA DIVORCIO MUJER ERRONEO	CECAN = 4	01 ≤ FDDCA ≤ 31
225	FCDCA	MES DIVORCIO MUJER ERRONEO	CECAN = 4	01 ≤ FCDCA ≤ 12
230	FADCA	AÑO DIVORCIO MUJER ERRONEO	CECAN = 4	00 ≤ FADCA ≤ 99

CRITERIOS DE VALIDACION DE LOS REGISTROS

TIPO: SIMPLES Y SIMPLES CONDICIONADAS

CODIGO	CAMPO	LITERAL DE ERROR	CAMPOS PREVIOS NECESARIOS	CRITERIOS DE VALIDEZ
235	NOCCA	ORDEN MATRIMONIO MUJER ERRONEO	CECAN = 4	NOCCA ≠ 1, = blanco
240	CMUMA	MUNICIPIO MATRIMONIO INCORRECTO	NO	CMUMA ≠ blanco, +, -, ?
245	CPRMA	PROVINCIA MATRIMONIO INCORRECTO	NO	CPRMA ≠ blanco, +, -, ?
250	LICMA	LITERAL CALLE MATRIMONIO ERRONEO (MM)	NO Año proceso ≠ 86 CMUMA, CPRMA = 079628	LICMA ≠ blanco, +, -, ?
251	LICMA	LITERAL CALLE MATRIMONIO ERRONEO (OM)	NO Año proceso ≠ 86 CPRMA ≠ 28 CPRMA = 28 y CMUMA ≠ 0796	LICMA ≠ blanco, +, -, ?
255	NUNMA	NUMERO CALLE MATRIMONIO ERRONEO (MM)	NO Año proceso ≠ 86 CMUMA, CPRMA = 079628	001 ≤ NUNMA ≤ 999
256	NUNMA	NUMERO CALLE MATRIMONIO ERRONEO (OM)	NO Año proceso ≠ 86 CPRMA ≠ 28 CPRMA = 28 y CMUMA ≠ 0796	001 ≤ NUNMA ≤ 999
260	CCCMA	CODIFICACION CALLE MATRIMONIO ERRONEA	CPRMA = 28 CMUMA = 0796 Año proceso ≠ 86	CCCMA perteneciente a tabla códigos vía municipio de Madrid (viales vigentes)

CRITERIOS DE VALIDACION DE LOS REGISTROS

TIPO: CRUZADAS

CODIGO	CAMPO	LITERAL DE ERROR	CAMPOS PREVIOS NECESARIOS	CRITERIOS DE VALIDEZ
500	MUINS CMUIN	LIT. Y COD. INCOMPAT. MUN. INCRIP.	NO	Existe MUINS ↔ existe CMUIN
505	PROIN CPRIN	LIT. Y COD. INCOMP. PROV. INCRIP.	NO	Existe PROIN ↔ existe CPRIN
510	CMUIN CPRIN	MUNICIPIO Y PROVINCIA INSCR. INCOMP.	NO	CMUIN, CPRIN pertenecientes a tabla de residencias
515	FINDI CFINM	DIA INCOMP. MES DE INSCRIPCION	NO	Comprobación meses de 28, 30 y 31 días (inscripción)
520	FINDI CFINM FINAM NUBOL	NUMERACION ANTERIOR A FECHA INSCRIPCION	NO	Fecha inscripción ≤ fecha proceso (NUBOL) Admite los 8 primeros días del mes siguiente
525	FDCEL FCECEL FACEL	DIA INCOMPATIBLE MES MATRIMONIO	NO	Comprobación meses de 28, 30 y 31 días (matrimonio)
530	FINDI CFINM FINAM FDCEL FCECEL FACEL	FECHA DE INSC. ANTERIOR FECHA MATRIM.	NO	(FDCEL, FCECEL, FACEL) ≤ (FINDI, CFINM, FINAM)
531	RITOC TOINS	RITO CELEB. INCOMP. TOMO INSCR.	CMUIN, CPRIN = 079628	Posición 46 = A, B, C ↔ RITO = 3 Posición 46 = D, E, F, G, H ↔ RITO = 1
532	RITOC NCCON NCCAN	RITO CELEB. INCOMP. NACIONALIDAD	NO	RITO = 2 ↔ NCCON ≠ 1086 y/o NCCAN ≠ 1086
535	LMCON CMCON	LIT. Y COD. INCOMP. MUNICIPIO HOMBRE	NO	Existe LMCON ↔ existe CMCON
540	LRCON CRCON	LIT. Y COD. INCOMP. PROVINCIA HOMBRE	NO	Existe LRCON ↔ existe CRCON
545	CMCON CRCON	MUNICIPIO Y PROVINCIA HOMBRE INCOMP.	NO	CMCON, CRCON pertenecientes a tabla de residencias
550	FDCON FCCON	DIA INCOMP. MES NACIMIENTO HOMBRE	NO	Comprobación meses de 28, 30 y 31 días (hombre)
555	FDCON FCCON FACON FDCEL FCECEL FACEL	FECHA HOMBRE INCOMP. FECHA MATRIMONIO	NO	Fecha matrimonio - Fecha hombre ≥ 12
560	CECON RITOC	EST. CIVIL HOMBRE INCOMP. RITO CELEB.	NO	RITOC = 1 → CECON = 1, 3 CECON = → 2 RITOC ≠ 1
565	LPCON CPCON	LIT. Y COD. PROFESION HOMBRE INCOMP.	NO	Existe LPCON ↔ existe CPCON
570	CPCON FDCON FCCON FACON	PROFESION Y EDAD HOMBRE INCOMPATIBLE	NO	EDAD HOMBRE = fecha matrimonio - fecha nacimiento hombre CPCON ≠ (X1 si EDAD > 65) ≠ (01 a 02, 04 a 06, 08 a 12, 20, 21, 31 si EDAD < 17) ≠ (03 si EDAD < 14) ≠ (22 si EDAD < 16) ≠ (T1 si EDAD < 16 ó EDAD > 30) ≠ (T2, T3, T6 si EDAD < 16)
575	NACON NCCON	LIT. Y COD. NACION HOMBRE INCOMP.	NO	Existe NACON ↔ existe NCCON
580	CCCON	CALLE HOMBRE CODIFICADA ERRONEAMENTE	NO Año proceso ≠ 86	CRCON ≠ 28 → CCCON = blanco CRCON = 28 y CMCON ≠ 0796 → CCCON = blanco
585	FDDCO FDCCO	DIA INCOMPATIBLE MES DIVORCIO HOMBRE	CECAN = 4	Comprobación meses de 28, 30 y 31 días (divorcio hombre)
590	FDCON FCCON FACON FDDCO FDCCO FADCO	FECHA DIVORCIO INCOMP. FECHA NAC. HOMBRE	CECAN = 4	Fecha divorcio - fecha nacimiento hombre ≥ 14 años
605	LMCAN CMCAN	LIT. Y COD. INCOMP. MUNICIPIO MUJER	NO	Existe LMCAN ↔ existe CMCAN
610	LRCAN CRCAN	LIT. Y COD. INCOMP. PROVINCIA MUJER	NO	Existe LRCAN ↔ existe CRCAN
615	CMCAN CRCAN	MUNICIPIO Y PROVINCIA MUJER INCOMP.	NO	CMCAN, CRCAN pertenecientes a tabla

CRITERIOS DE VALIDACION DE LOS REGISTROS

TIPO: CRUZADAS

CODIGO	CAMPO	LITERAL DE ERROR	CAMPOS PREVIOS NECESARIOS	CRITERIOS DE VALIDEZ
620	FDCAN FCCAN	DIA INCOMP. MES NACIMIENTO MUJER	NO	Comprobación meses de 28, 30 y 31 días
625	FDCAN FCCAN FACAN FDCEL FCCEL FACEL	FECHA MUJER INCOMP. FECHA MATRIMONIO	NO	Fecha matrimonio - fecha mujer \geq 12
630	CECAN RITOC	EST. CIVIL MUJER INCOMP. RITO CELEB.	NO	RITOC = \rightarrow CECAN = 1, 3 CECAN = 2 \rightarrow RITOC \neq 1
635	LPCAN CPCAN	LIT. Y COD. PROFESION MUJER INCOMP.	NO	Existe LPCAN \leftrightarrow existe CPCAN
640	CPCAN FDCAN FCCAN FACAN	PROFESION Y EDAD MUJER INCOMPATIBLE	NO	EDAD MUJER = fecha matrimonio - fecha nacimiento CPCAN \neq (X1 si EDAD > 65) \neq (01 a 02, 04 a 06, 08 a 12, 20, 21 31 si EDAD < 17) \neq 03 si EDAD < 14 \neq (T2, T3, T6 si EDAD < 16)
641	CPCAN NCCAN	PROFES. Y NACIONALIDAD MUJER INCOMP.	NO	NCCAN = 1086 \rightarrow CPCAN \neq 22 \neq T1
645	NACAN NCCAN	LIT. Y COD. NACION. MUJER INCOM.	NO	Existe NACAN \leftrightarrow existe NCCAN
650	CCCAN	CALLE MUJER CODIFICADA ERRONEAMENTE	NO Año proceso \neq 86	CRCAN \neq 28 \rightarrow CCCAN = blanco CRCAN = 28 y CMCAN \neq 0796 \rightarrow CCCAN = blanco
655	FDDCA FDCDA	DIA INCOMPATIBLE MES DIVORCIO MUJER	CECAN = 4	Comprobación meses de 28, 30 y 31 días (divorcio mujer)
660	FDCAN FCCAN FACAN FDDCA FDCDA FADCA	FECHA DIVORCIO INCOMP. FECHA NAC. MUJER	CECAN = 4	Fecha divorcio - fecha nacimiento \geq 14
675	LMUMA CMUMA	LIT. Y COD. INCOMP. MUNICIPIO MATRIM.	NO	Existe LMUMA \leftrightarrow existe CMUMA
680	LPRMA CPRMA	LIT. Y COD. INCOMP. PROVINCIA MATRIMONIO	NO	Existe LPRMA \leftrightarrow existe CPRMA
685	CMUMA CPRMA	MUNICIPIO Y PROVINCIA MATRIM. INCOMP.	NO	CMUMA, CPRMA pertenecientes a tabla de residencias
690	CCCMA	CALLE MATRIMONIO CODIFICADA ERROENAMENTE	NO Año proceso \neq 86	CPRMA \neq 28 \rightarrow CCCMA = blanco CPRMA = 28 y CMUMA = 0796 \rightarrow CCCMA = blanco



Desde un primer momento pareció razonable que la publicación anual de resultados definitivos se acompañara de los más elementales indicadores en su más reciente evolución. El problema básico a éste respecto era contar con poblaciones de referencia, dificultad que desaparece con la publicación de los trabajos realizados por el Instituto de Demografía bajo el título «2001: proyecciones de población de la Comunidad de Madrid» (Departamento de Estadística. Consejería de Economía de la Comunidad de Madrid, Madrid, 1989).

La información básica para estas estimaciones está obtenida de este anterior trabajo y se describe someramente a continuación la metodología de obtención de las poblaciones interpoladas:

- todas las interpolaciones se han realizado por generaciones a partir de los datos por edades simples a 31 de diciembre de 1975 (datos originales del Padrón), 1981 y 1986 (poblaciones retrasadas a 31 de diciembre elaboradas en las proyecciones) y proyecciones a 1990, y separadamente para cada sexo, siendo el total de ambos sexos su suma aritmética.
- los cálculos se han hecho para el total de la Comunidad de Madrid y para el Municipio de Madrid, obteniéndose por diferencia lo correspondiente a los municipios distintos de Madrid.
- la interpolación dentro del intervalo quinquenal es lineal para cada generación, y como las poblaciones de cada año están referidas a su punto medio (30 de junio), la población de cada edad simple para cada año se ha considerado que es la semisuma de las generaciones interpoladas correspondientes.
- el anterior procedimiento de interpolación se ha aplicado para obtener las poblaciones hasta 84 años inclusive, a partir de estas edades por diversas circunstancias ha parecido más conveniente interpolar entre los efectivos de las poblaciones de la misma edad al principio y final del quinquenio (y no por generaciones como ha sido la regla general).
- el cálculo de las poblaciones de cero años se ha obtenido aplicando la probabilidad de paso a cero años de la Tabla de Mortalidad calculada para 1986 a los nacimientos de referencia (datos definitivos del INE o a partir de 1986 del Departamento de Estadística de la Comunidad de Madrid). La probabilidad de paso es de tipo prospectivo, esto es, el cociente entre los efectivos iniciales de la generación ficticia de la tabla y los efectivos de cero años de la población estable que define la propia tabla de mortalidad.
- el cálculo de las poblaciones entre uno y cuatro años producto de los nacimientos en el período quinquenal se ha obtenido interpolando linealmente entre los supervivientes a cero años de los nacimientos de cada año y los efectivos de esa generación al final del período quinquenal (aunque esta estimación no es muy fina, otras alternativas más exactas resultaban demasiado complejas para la precisión necesaria a estos efectos).



GRUPOS DE POBLACIONES RETRASADAS O PROYECTADAS A 31 DE DICIEMBRE DE CADA AÑO

	1975	1980	1985	1990
AMBOS SEXOS	4319902	4679727	4777023	4854673
0-4	425919	397326	291648	252550
5-9	406535	439115	391351	290980
10-14	385138	415390	430143	390779
15-19	359151	400670	411577	429245
20-24	320829	364284	395824	410123
25-29	328802	335886	368446	394222
30-34	303869	346572	333729	366944
35-39	274318	307614	336517	332093
40-44	288469	273791	301635	334177
45-49	274378	288702	268018	298281
50-54	236297	269831	280678	262900
55-59	187494	231577	258758	272064
60-64	169360	176240	217396	246286
65-69	138245	156936	161288	201336
70-74	100991	120626	137914	142888
75-79	65074	81982	98135	112236
80-84	34268	45356	58554	69783
85 y más	20765	27829	35412	47786
HOMBRES	2102049	2257706	2300310	2340770
0-4	219768	203868	150127	130320
5-9	211089	227016	200773	149715
10-14	198440	212973	221050	200415
15-19	183036	203685	210133	220458
20-24	158796	178194	198625	209095
25-29	160852	161936	180038	197449
30-34	150234	167770	160518	179004
35-39	134586	150699	162276	159456
40-44	141946	132788	146470	160774
45-49	133179	140834	129146	144212
50-54	112727	128453	135010	125686
55-59	84636	107466	121213	129168
60-64	74968	77092	99031	112935
65-69	59121	66518	67337	88685
70-74	39287	47106	54797	56555
75-79	22841	29714	35435	41077
80-84	11161	14051	18991	22649
85 y más	5382	7543	9340	13117
MUJERES	2217853	2422021	2476713	2513903
0-4	206151	193458	141521	122230
5-9	195446	212099	190578	141265
10-14	186698	202417	209093	190364
15-19	176115	196985	201444	208787
20-24	162033	186090	197199	201028
25-29	167950	173950	188408	196773
30-34	153635	178802	173211	187940
35-39	139732	156915	174241	172637
40-44	146523	141003	155165	173403
45-49	141199	147868	138872	154069
50-54	123570	141378	145668	137214
55-59	102858	124111	137545	142896
60-64	94392	99148	118365	133351
65-69	79124	90418	93951	112651
70-74	61704	73520	83117	86333
75-79	42233	52268	62700	71159
80-84	23107	31305	39563	47134
85 y más	15383	20286	26072	34669

GRUPOS DE POBLACIONES RETRASADAS O PROYECTADAS A 31 DE DICIEMBRE DE CADA AÑO

	1975	1980	1985	1990
AMBOS SEXOS	3228057	3156770	3058345	2921767
0-4	266183	202201	143374	115001
5-9	286122	252869	192413	118365
10-14	292795	277502	242595	180167
15-19	281816	293077	270156	239465
20-24	240319	252463	278105	270256
25-29	212991	192390	227779	263739
30-34	202868	195233	180404	201547
35-39	200655	189746	183444	164624
40-44	225636	189536	182673	173544
45-49	221998	217390	183300	176665
50-54	194672	212232	209293	178288
55-59	157683	185629	201069	201623
60-64	142778	143718	171661	189461
65-69	116365	128543	128616	155711
70-74	84405	97971	110767	111368
75-79	54880	66374	78340	88959
80-84	28668	36978	46457	55284
85 y más	17223	22918	27899	37700
HOMBRES	1553454	1493020	1439614	1367954
0-4	137706	102886	73672	58928
5-9	148727	130829	98417	60492
10-14	151382	142110	124457	92375
15-19	143254	148592	137472	122333
20-24	121701	127393	140879	136606
25-29	104173	92662	113993	133345
30-34	96883	90592	85376	99389
35-39	95387	88659	84443	76092
40-44	109011	87977	83947	78827
45-49	106311	103369	84345	80173
50-54	91819	98938	97870	81189
55-59	70370	84920	92284	93010
60-64	62780	62010	76905	85222
65-69	49279	53827	52772	67337
70-74	32320	37568	43359	43118
75-79	18875	23691	27711	31981
80-84	9106	11062	14659	17533
85 y más	4370	5935	7053	10004
MUJERES	1674603	1663750	1618731	1553813
0-4	128477	99315	69702	56073
5-9	137395	122040	93996	57873
10-14	141413	135392	118138	87792
15-19	138562	144485	132684	117132
20-24	118618	125070	137226	133650
25-29	108818	99728	113786	130394
30-34	105985	104641	95028	102158
35-39	105268	101087	99001	88532
40-44	116625	101559	98726	94717
45-49	115687	114021	98955	96492
50-54	102853	113294	111423	97099
55-59	87313	100709	108785	108613
60-64	79998	81708	94756	104239
65-69	67086	74716	75844	88374
70-74	52085	60403	67408	68250
75-79	36005	42683	50629	56978
80-84	19562	25916	31798	37751
85 y más	12853	16983	20846	27696

GRUPOS DE POBLACIONES RETRASADAS O PROYECTADAS A 31 DE DICIEMBRE DE CADA AÑO

	1975	1980	1985	1990
AMBOS SEXOS	1091845	1522957	1718678	1932906
0-4	159736	195125	148274	137549
5-9	120413	186246	198938	172615
10-14	92343	137888	187548	210612
15-19	77335	107593	141421	189780
20-24	80510	111821	117719	139867
25-29	115811	143496	140667	130483
30-34	101001	151339	153325	165397
35-39	73663	117868	153073	167469
40-44	62833	84255	118962	160633
45-49	52380	71312	84718	121616
50-54	41625	57599	71385	84612
55-59	29811	45948	57689	70441
60-64	26582	32522	45735	56825
65-69	21880	28393	32672	45625
70-74	16586	22655	27147	31520
75-79	10194	15608	19795	23277
80-84	5600	8378	12097	14499
85 y más	3542	4911	7513	10086
HOMBRES	548595	764686	860696	972816
0-4	82062	100982	76455	71392
5-9	62362	96187	102356	89223
10-14	47058	70863	96593	108040
15-19	39782	55093	72661	98125
20-24	37095	50801	57746	72489
25-29	56679	69274	66045	64104
30-34	53351	77178	75142	79615
35-39	39199	62040	77833	83364
40-44	32935	44811	62523	81947
45-49	26868	37465	44801	64039
50-54	20908	29515	37140	44497
55-59	14266	22546	28929	36158
60-64	12188	15082	22126	27713
65-69	9842	12691	14565	21348
70-74	6967	9538	11438	13437
75-79	3966	6023	7724	9096
80-84	2055	2989	4332	5116
85 y más	1012	1608	2287	3113
MUJERES	543250	758271	857982	960090
0-4	77674	94143	71819	66157
5-9	58051	90059	96582	83392
10-14	45285	67025	90955	102572
15-19	37553	52500	68760	91655
20-24	43415	61020	59973	67378
25-29	59132	74222	74622	66379
30-34	47650	74161	78183	85782
35-39	34464	55828	75240	84105
40-44	29898	39444	56439	78686
45-49	25512	33847	39917	57577
50-54	20717	28084	34245	40115
55-59	15545	23402	28760	34283
60-64	14394	17440	23609	29112
65-69	12038	15702	18107	24277
70-74	9619	13117	15709	18083
75-79	6228	9585	12071	14181
80-84	3545	5389	7765	9383
85 y más	2530	3303	5226	6973

GRUPOS DE POBLACIONES INTERPOLADAS CON REFERENCIA AL 30 DE JUNIO DE CADA AÑO ENTRE LAS POBLACIONES RETRASADAS O PROYECTADAS AL 31 DE DICIEMBRE

	1979	1980	1981	1982	1983	1984	1985	1986	1987	1988	1989	1990
AMBOS SEXOS	4590845	4653291	4694482	4720671	4743120	4762264	4776692	4787544	4803345	4819344	4834615	4749242
0-4	430534	411995	387580	366603	346221	326219	306724	287409	275263	267322	261688	156873
5-9	427881	435557	439332	436962	429870	418089	401071	380798	360227	339265	318091	299424
10-14	410290	413279	416557	418805	421466	424803	428288	431175	430416	425290	415509	399919
15-19	383363	394957	403547	408451	411208	411681	411623	412749	414967	417488	421345	426482
20-24	353055	361152	367979	374135	379659	386643	393311	398814	404480	408531	409893	410001
25-29	331006	333306	337546	342238	348459	356097	364322	371037	375188	379115	385157	391527
30-34	342834	345976	345977	344375	339087	332952	323333	336274	341802	348010	355406	363259
35-39	292265	306276	313794	325786	335779	340461	338764	337024	337754	334934	330451	330546
40-44	272142	268885	268388	263142	270249	289179	301342	307917	320018	330210	335784	335569
45-49	289464	289599	290564	289316	280898	267187	263488	262997	258367	265881	284954	297554
50-54	257594	265498	271151	275588	280296	282058	281352	282114	281111	273725	261074	258123
55-59	219141	227821	234376	238245	242472	248566	255150	260269	264843	269592	271963	272310
60-64	170742	173610	179603	188083	197447	206829	214641	220448	224993	229646	235830	242548
65-69	152992	155733	157096	156925	156542	156509	158943	164491	172196	181201	190702	198471
70-74	113727	118418	122388	126472	130787	134323	136818	137914	137874	137646	137760	140425
75-79	77213	80657	83636	86402	89013	92376	96194	99547	102736	106185	109301	111189
80-84	40892	43470	46381	49041	52047	55156	57675	59919	61987	63707	65903	68474
85 y más	25710	27123	28588	30104	31621	33137	34654	36649	39124	41599	44074	46549
HOMBRES	2221605	2247494	2264800	2277052	2287085	2295162	2300969	2305757	2313951	2322446	2330362	2286364
0-4	222632	212353	199287	188908	178341	168080	158038	147921	141610	137673	134874	80919
5-9	220570	224645	226930	225304	221384	215064	205937	195472	184872	173962	163228	153912
10-14	211048	212421	213330	214689	216553	218294	220080	221616	221399	218821	213565	205258
15-19	193352	199854	205470	207877	208985	209662	210032	210901	212352	214003	216192	218932
20-24	174230	177329	180156	184496	188662	192914	197066	200479	204002	206608	208009	208782
25-29	160398	160970	163035	165605	168857	173010	177625	181686	184655	187648	191597	195663
30-34	166786	167731	167366	166191	163371	160347	159922	161786	164843	167986	172147	176779
35-39	144129	150448	153200	158313	162650	164440	163400	162498	162642	161138	158922	158791
40-44	132089	130357	130781	128911	132358	141351	146730	149152	154534	159141	161570	161425
45-49	140966	141096	141052	139590	135328	128499	126740	127122	125411	129196	138405	144150
50-54	122581	126510	129371	131790	134425	135627	135335	135306	134337	130621	124378	123129
55-59	101179	105378	108918	111301	113355	116067	119387	122134	124699	127478	128963	129213
60-64	74571	75978	78869	83108	88103	93176	97409	100371	102616	104763	107580	111029
65-69	64869	66004	66384	65929	65376	65202	66294	69255	73419	78197	83179	87141
70-74	44539	46303	48092	50174	52137	53559	54421	54663	54364	54021	54086	55426
75-79	27620	29008	30263	31092	31943	33252	34740	36269	37818	39187	40129	40757
80-84	13151	13784	14574	15692	16815	17815	18654	19409	20107	20777	21553	22323
85 y más	6895	7327	7723	8082	8442	8801	9160	9718	10473	11229	11984	12739
MUJERES	2369240	2405797	2429682	2443619	2456036	2467102	2475723	2481787	2489395	2496899	2504253	2462878
0-4	207902	199642	188293	177695	167881	158139	148686	139487	133653	129649	126813	75954
5-9	207311	210912	212402	211657	208486	203024	195134	185326	175354	165303	154863	145512
10-14	199242	200858	203227	204117	204913	206509	208208	209559	209018	206469	201944	194661
15-19	190011	195103	198077	200574	202222	202019	201592	201847	202616	203485	205153	207551
20-24	178825	183823	187823	189639	190997	193729	196245	198334	200479	201923	201884	201219
25-29	170608	172336	174511	176633	179602	183088	186698	189351	190533	191467	193560	195865
30-34	176048	178245	178612	178184	175716	172605	172411	174489	177159	180024	183259	186480
35-39	148136	155828	160594	167473	173129	176021	175364	174526	175113	173796	171529	171756
40-44	140053	138508	137607	134231	137891	147828	154612	158765	165483	171069	174214	174144
45-49	148498	148503	149512	149726	145570	138687	136748	135875	132956	136685	146549	153404
50-54	135013	138988	141780	143798	145871	146431	146017	146808	146773	143105	136696	134994
55-59	117962	122443	125458	126944	129116	132498	135763	138136	140144	142114	143000	143097
60-64	96171	97632	100734	104975	109345	113653	117232	120077	122378	124883	128250	131518
65-69	88123	89729	90712	90996	91167	91307	92649	95236	98777	103004	107523	111330
70-74	69188	72115	74296	76299	78650	80764	82397	83251	83510	83626	83674	85000
75-79	49593	51650	53373	55310	57070	59124	61453	63279	64918	66998	68902	70433
80-84	27741	29685	31808	33349	35233	37342	39021	40510	41880	42930	44350	46152
85 y más	18815	19796	20865	22022	23179	24336	25493	26932	28651	30371	32090	33809

GRUPOS DE POBLACIONES INTERPOLADAS CON REFERENCIA AL 30 DE JUNIO DE CADA AÑO ENTRE
LAS POBLACIONES RETRASADAS O PROYECTADAS AL 31 DE DICIEMBRE

	1979	1980	1981	1982	1983	1984	1985	1986	1987	1988	1989	1990
AMBOS SEXOS	3202949	3178395	3154793	3141958	3127668	3107908	3080952	3050014	3024669	2998817	2970301	2888488
0-4	241432	220903	201061	191204	183415	173106	158784	142691	134386	128954	123890	68042
5-9	264073	257102	248760	239127	227519	214242	199779	184626	169259	154208	139249	125200
10-14	287902	280937	274036	266926	259900	253113	246094	239054	230280	218933	205073	188835
15-19	285815	290902	292389	290893	287498	281563	274121	267207	261134	254792	248651	242621
20-24	245258	249760	256196	261877	266189	271291	276114	279349	281429	281491	278637	273284
25-29	199542	194297	195221	201870	209517	217271	224424	230865	236602	242644	250620	259374
30-34	203761	198570	192940	188929	184104	179865	179577	181790	185036	189218	194004	199076
35-39	190952	192898	191088	193373	194160	191769	186542	181568	177759	172611	167334	165013
40-44	197426	189325	183914	176249	176066	183245	185562	183703	185202	185146	182328	176826
45-49	223979	220209	217045	212549	202734	189349	182532	178144	171210	171249	177861	179648
50-54	205885	209912	212370	213955	215392	214281	211160	208645	204468	195717	183444	177340
55-59	177748	183270	187267	189247	191713	195393	199049	201505	203464	205169	204918	203006
60-64	141199	142344	146012	151796	158066	164462	169839	173551	176279	179236	183123	187150
65-69	126187	127842	128434	127632	126832	126140	127235	130783	135927	141963	148479	153787
70-74	93420	96577	99340	102535	105857	108451	110110	110628	110182	109368	108737	109964
75-79	63274	65554	67632	69664	71592	74107	76909	79462	81994	84722	86874	88316
80-84	33888	35646	37673	39590	41710	43855	45721	47564	49219	50600	52322	54288
85 y más	21210	22349	23416	24412	25409	26405	27401	28879	30839	32800	34760	36720
HOMBRES	1524498	1506996	1491958	1484928	1477003	1465955	1451463	1435234	1422006	1408534	1393875	1351063
0-4	124424	113338	102832	98300	94393	89019	81626	73327	69029	66166	63827	34764
5-9	136349	132707	128392	122907	116621	109646	102191	94527	86743	79062	71385	64070
10-14	147940	144288	140192	136697	133469	130018	126294	122564	118054	112183	105047	96809
15-19	144756	147161	148535	147694	145730	143000	139429	136072	133044	129970	126950	123865
20-24	123830	126205	128914	132007	134631	137308	139912	141347	142173	142059	140670	138121
25-29	96487	93585	94682	98922	103364	107726	111885	115747	119151	122680	126890	131225
30-34	95830	92579	89612	87835	85881	84441	84808	86321	88440	91029	94109	97616
35-39	89828	90405	88990	89616	89714	88342	85826	83660	81948	79619	77306	76283
40-44	92744	88196	85584	82159	81802	84855	85569	84162	84503	84360	82932	80319
45-49	106831	104789	102538	99392	94304	87579	84022	82036	78844	78615	81373	81815
50-54	96434	98108	99228	100172	101011	100606	98934	97168	94537	89970	83835	80763
55-59	80781	83518	85689	86977	88159	89579	91275	92602	93758	94843	94845	93778
60-64	61055	61521	63212	66014	69257	72794	75817	77654	78963	80343	82031	80042
65-69	52873	53550	53641	53082	52363	51814	52188	54120	56909	60072	63525	66285
70-74	36078	37131	38323	39963	41523	42625	43175	43209	42832	42261	41896	42489
75-79	22192	23173	24105	24656	25198	26118	27199	28355	29566	30694	31450	31826
80-84	10601	10965	11443	12267	13090	13767	14371	15016	15575	16084	16687	17285
85 y más	5466	5779	6047	6270	6494	6718	6941	7348	7938	8529	9119	9709
MUJERES	1678451	1671399	1662835	1657030	1650665	1641953	1629489	1614780	1602663	1590283	1576426	1537426
0-4	117007	107565	98229	92904	89022	84087	77158	69364	65357	62789	60062	33278
5-9	127724	124395	120368	116219	110898	104596	97588	90100	82516	75146	67865	61129
10-14	139962	136649	133844	130229	126431	123095	119799	116490	112226	106751	100026	92026
15-19	141059	143741	143854	143199	141769	138563	134692	131134	128090	124822	121700	118757
20-24	121428	123555	127282	129870	131559	133983	136202	138003	139257	139432	137967	135164
25-29	103055	100712	100539	102948	106153	109545	112539	115118	117452	119964	123730	128149
30-34	107931	105991	103327	101094	98223	95423	94769	95469	96596	98190	99895	101460
35-39	101123	102494	102097	103757	104446	103427	100716	97908	95810	92992	90028	88731
40-44	104682	101129	98330	94090	94263	98390	99993	99541	100699	100787	99396	96506
45-49	117148	115421	114507	113157	108430	101770	98510	96108	92366	92634	96488	97833
50-54	109451	111803	113143	113783	114381	113675	112226	111477	109932	105747	99609	96576
55-59	96967	99752	101578	102270	103554	105814	107774	108903	109705	110327	110073	109227
60-64	80145	80823	82800	85782	88809	91668	94022	95897	97316	98893	101092	103108
65-69	73315	74292	74793	74681	74469	74326	75046	76663	79019	81891	84954	87502
70-74	57342	59445	61017	62573	64333	65827	66935	67419	67350	67108	66842	67475
75-79	41082	42382	43527	45008	46394	47989	49710	51108	52428	54028	55424	56491
80-84	23286	24681	26230	27323	28620	30088	31350	32548	33644	34516	35635	37003
85 y más	15744	16570	17369	18142	18915	19687	20460	21531	22901	24271	25641	27011

GRUPOS DE POBLACIONES INTERPOLADAS CON REFERENCIA AL 30 DE JUNIO DE CADA AÑO ENTRE LAS POBLACIONES RETRASADAS O PROYECTADAS AL 31 DE DICIEMBRE

	1979	1980	1981	1982	1983	1984	1985	1986	1987	1988	1989	1990
AMBOS SEXOS	1387896	1474896	1539689	1578713	1615452	1654356	1695740	1737531	1778676	1820527	1864313	1860754
0-4	189103	191092	186519	175399	162806	153113	147940	144718	140877	138368	137798	88832
5-9	163808	178455	190572	197835	202352	203846	201292	196172	190968	185058	178842	174224
10-14	122388	132343	142521	151879	161566	171689	182195	192121	200136	206357	210437	211084
15-19	97548	104055	111159	117558	123709	130118	137503	145542	153833	162697	172695	183861
20-24	107798	111393	111783	112257	113470	115353	117197	119464	123051	127040	131256	136716
25-29	131464	139009	142326	140368	138943	138826	139898	140172	138586	136471	134537	132154
30-34	139074	147406	153038	155446	154984	153087	152756	154484	156766	158792	161403	164183
35-39	101313	113377	122706	132413	141620	148692	152222	155456	159996	162323	163117	165533
40-44	74717	79540	84474	86893	94183	105934	115780	124215	134815	145064	153456	158744
45-49	65485	69389	73519	76767	78164	77838	80955	84853	87156	94632	107094	117905
50-54	51709	55587	58781	61633	64904	67776	70192	73469	76643	78008	76730	80783
55-59	41393	44551	47108	48998	50759	53173	56101	58764	61379	64423	67045	69304
60-64	29543	31266	33590	36287	39382	42367	44802	46897	48714	50411	52707	55398
65-69	26805	27891	28662	29162	29711	30370	31709	33708	36269	39239	42223	44683
70-74	20307	21842	23048	23937	24930	25872	26708	27286	27692	28278	29023	30462
75-79	13939	15103	16004	16738	17422	18268	19285	20085	20742	21463	22157	22873
80-84	7004	7824	8709	9451	10337	11301	11954	12355	12768	13108	13581	14186
85 y más	4501	4774	5172	5692	6212	6733	7253	7770	8285	8800	9314	9829
HOMBRES	697107	740498	772842	792124	810081	829207	849506	870523	891945	913912	936486	935302
0-4	98208	99014	96455	90608	83948	79061	76412	74595	72581	71508	71047	46155
5-9	84221	91938	98538	102397	104764	105418	103746	100946	98129	94900	91844	89841
10-14	63108	68133	73138	77992	83084	88275	93786	99051	103344	106639	108519	108449
15-19	48596	52693	56935	60182	63256	66662	70603	74829	79308	84033	89242	95067
20-24	50400	51125	51242	52489	54031	55607	57154	59133	61829	64549	67339	70661
25-29	63911	67385	68353	66683	65493	65284	65740	65939	65504	64968	64707	64438
30-34	70956	75152	77754	78357	77491	75906	75114	75465	76203	76957	78038	79163
35-39	54300	60044	64210	68698	72936	76098	77573	78838	80694	81519	81616	82508
40-44	39345	42161	45197	46752	50556	56496	61161	64990	70032	74782	78638	81106
45-49	34135	36307	38514	40198	41024	40921	42718	45086	46566	50582	57032	62334
50-54	26147	28402	30143	31618	33414	35021	36401	38138	39801	40651	40543	42366
55-59	20398	21861	23228	24324	25196	26488	28112	29531	30940	32636	34118	35434
60-64	13517	14456	15657	17094	18846	20382	21592	22717	23653	24421	25549	26987
65-69	11997	12454	12743	12847	13013	13389	14105	15135	16511	18126	19654	20856
70-74	8461	9172	9769	10211	10614	10934	11246	11453	11532	11760	12190	12937
75-79	5428	5835	6158	6437	6746	7134	7541	7914	8252	8493	8678	8931
80-84	2549	2819	3131	3425	3725	4048	4283	4393	4532	4693	4866	5038
85 y más	1429	1549	1676	1812	1948	2083	2219	2370	2535	2700	2865	3030
MUJERES	690789	734398	766847	786589	805371	825149	846234	867008	886731	906615	927827	925452
0-4	90895	92077	90064	84791	78858	74051	71528	70124	68296	66860	66751	42676
5-9	79587	86517	92034	95438	97588	98428	97546	95226	92838	90158	86999	84383
10-14	59280	64210	69383	73887	78482	83414	88408	93070	96792	99719	101918	102635
15-19	48952	51362	54223	57375	60454	63456	66900	70713	74526	78664	83453	88794
20-24	57397	60268	60540	59768	59439	59746	60043	60332	61222	62491	63917	66056
25-29	67553	71623	73972	73685	73449	73543	74158	74233	73082	71504	69830	67716
30-34	68117	72255	75284	77089	77493	77181	77643	79019	80563	81835	83364	85019
35-39	47013	53334	58496	63716	68683	72594	74649	76618	79302	80804	81501	83025
40-44	35371	37379	39277	40141	43627	49438	54619	59224	64784	70283	74818	77638
45-49	31350	33082	35005	36569	37140	36917	38238	39767	40590	44051	50061	55571
50-54	25562	27185	28638	30015	31490	32755	33791	35331	36842	37358	37087	38417
55-59	20995	22691	23880	24674	25563	26684	27990	29233	30439	31788	32927	33870
60-64	16026	16810	17933	19193	20536	21985	23210	24181	25062	25990	27158	28411
65-69	14808	15437	15919	16315	16698	16981	17603	18573	19758	21113	22569	23828
70-74	11846	12670	13279	13726	14317	14938	15462	15832	16180	16518	16833	17525
75-79	8511	9268	9846	10302	10676	11135	11743	12171	12490	12970	13479	13942
80-84	4455	5005	5578	6026	6613	7254	7671	7962	8236	8415	8715	9148
85 y más	3071	3226	3495	3880	4265	4649	5034	5401	5750	6100	6449	6798

