

ESTADÍSTICAS DEL MOVIMIENTO NATURAL DE LA POBLACION DE LA COMUNIDAD DE MADRID

II. MATRIMONIOS 1988



Reg. 12518

21 AGO 2010

ESTADISTICAS DEL MOVIMIENTO NATURAL DE LA POBLACION DE LA COMUNIDAD DE MADRID

II. MATRIMONIOS

1988



COMUNIDAD DE MADRID. CONSEJERIA DE ECONOMIA. DEPARTAMENTO DE ESTADISTICA.

COMUNIDAD DE MADRID. CONSEJERIA DE SALUD. DIRECCION GENERAL DE PLANIFICACION, FORMACION E INVESTIGACION.

AYUNTAMIENTO DE MADRID. PRIMERA TENENCIA DE ALCALDIA. DEPARTAMENTO DE ESTADISTICA.

Información original: Registros Civiles de todos los municipios de la Comunidad de Madrid

Dirección general: I. Duque, C. Fuentes, I. Pintado, S. Severiano

Jefes de equipo tratamiento información: M.J. Fernández-Quejo y J. Martínez de Leiva

Equipo base tratamiento información: M. Carretero, J. Fernández, A. G. Bustos, M. J. Gómez, L. Mesas, J. Montero, E. Montoya, M.C. Miguel, J. Pastor, E. Ramos

Desarrollo y tratamiento informático: J. Alvarez, I. Aponte, J. Castillo, S. Gómez, J.C. Martín, J. Mayo, L.A. Ríos.

Tabulación: I. Duque, V. Just, J. Martí, E. Montoliú, J. de la Paz, I. Pintado, A. Sánchez, S. Severiano, M. Vallés.

Codificación automática: J. Castillo, I. Duque, J. Enríquez, J. Fernández, A. González, B. Labrador, I. Pintado.

Diseño maqueta: Caligrama

Edita: Consejería de Economía - Príncipe de Vergara, 132

28002 MADRID

ISBN: 84-451-0486-1

Depósito Legal: BI-831-92

Imprime: DIDOT, S.A. - Nervión, 3-6.º - BILBAO

PRESENTACION

La Comunidad de Madrid acometió a partir de 1987 la elaboración, por convenio con el INE, de las estadísticas primeramente de Defunciones, y a continuación de Nacimientos y Matrimonios, que en conjunto se denominan tradicionalmente del Movimiento Natural de la Población. Tal empeño respondía a la necesidad de aumentar la celeridad en la elaboración de los datos y ayudar a mejorar la calidad, detalle y difusión de la información, y se realizaba en coordinación con iniciativas similares de las oficinas de estadística de otras Comunidades Autónomas.

Entonces parecía claro y hoy se puede reafirmar que la planificación y seguimiento de políticas y programas de atención a la salud, el diseño de la intervención de la administración en materia de vivienda, o la planificación de equipamientos educativos y de todo tipo de servicios sociales, así como la comprensión global de los cambios sociales, es muy difícil sin disponer del máximo de información sobre la coyuntura demográfica y la evolución de los comportamientos frente a la natalidad, el matrimonio o la mortalidad.

Puestos en el empeño, las tareas que se han acometido han desbordado con mucho las previsiones iniciales y han supuesto una revisión a fondo de los procedimientos de elaboración y un incremento cuantitativo y cualitativo muy importante de la información disponible y de sus posibilidades de tratamiento, así como un renovado esfuerzo de difusión de la misma. Los detalles técnicos y metodológicos se facilitan en las páginas que siguen, pero conviene decir que éstas mejoras marcan una nueva etapa en cuanto a la disponibilidad de información sobre éstos flujos demográficos básicos, en lo que se refiere al ámbito geográfico de la Comunidad de Madrid. Representa una novedad la edición de resultados conjunta y entre las instituciones que han participado en los trabajos, pero éste era de lógico colofón de la colaboración en anteriores fases, para el usuario supone grandes ventajas ya que no obliga a acudir a diversas fuentes e implica un gran ahorro de esfuerzos y también económico.

Se agradece la colaboración de todas las personas e instituciones implicadas en éstas tareas, pero muy especialmente a los jueces y personal de los registros civiles de toda la Comunidad de Madrid que han facilitado enormemente nuestras tareas de recogida y depuración de datos estadísticos, así como a la Delegación Provincial y Servicios Centrales del INE que han sido muy comprensivos con nuestras demandas y han facilitado los trabajos en todas su fases.

José Luis Fernández Noriega. Consejero de Economía de la Comunidad de Madrid

Pedro Sabando. Consejero de Salud de la Comunidad de Madrid

Luis María Huete Morillo. Primer Teniente de Alcalde. Ayuntamiento de Madrid



INTRODUCCION: PRINCIPALES DATOS E INNOVACIONES

La publicación que aquí se presenta es un botón de muestra y la punta del iceberg de la operación estadística organizada por la Comunidad de Madrid sobre las estadísticas de nacimientos, matrimonios y defunciones. La presente introducción pretende resumir los principales objetivos, trabajos y limitaciones a tener en cuenta a la hora de conocer y utilizar ésta información.

A) Mejora de la calidad de la información

La mejora de la calidad ha sido un objetivo básico puesto que su resolución condicionaba tanto los niveles cuantitativos de información que se podían producir, como la utilidad y credibilidad de la misma.

Los procedimientos diseñados al efecto desde el comienzo de la operación han sido:

- establecimiento de un equipo específico de codificación de causas de muerte, aspecto al que se ha dado una gran relevancia en todo el proceso, y mantenimiento de periódicas reuniones con especialistas de otras Comunidades Autónomas encargados de este tipo de tareas a fin de resolver los problemas técnicos específicos que plantea éste tipo de codificación.

- codificación de los campos de profesión de los boletines de acuerdo con la Clasificación Nacional de Ocupaciones a dos dígitos, en lugar de utilizar la clasificación especial con que trabaja el INE.

- codificación de la vía pública cuando la residencia del sujeto del acontecimiento es el municipio de Madrid, con el fin de poder responder a las necesidades de información de las unidades geográficas más detalladas (Distritos Municipales, Areas de Salud, etc.)

- grabación de la práctica totalidad de los datos de los boletines estadísticos y diseño de un amplio sistema de validaciones informáticas de coherencia interna de los registros grabados y codificados.

- cotejo de las validaciones realizadas con la microfilmación de boletines realizada para éstos fines y con las inscripciones que constan en los registros civiles, para lo que se ha realizado un amplísimo programa de consultas tanto en el Registro Civil Unico de Madrid, como en los de el resto de los municipios con más acontecimientos. Es importante señalar, como se refleja mas adelante, la elevada rentabilidad de éstas consultas debido a que la información que consta en los libros registrales y certificado médico de defunción ha resultado ser en términos generales clara, correcta y coherente, frente a las deficiencias constatadas en los boletines estadísticos.

- establecimiento de un sistema de cotejo de la exhaustividad por comparación de la secuencia de tomo y página de inscripción en los libros y resolución de las incidencias por consulta con los registros civiles.

En una segunda fase se han acometido dos operaciones de mejora de la calidad, cuya ejecución no está completamente terminada, que ya han rendido importantes resultados y de las que se esperan nuevas mejoras cuando estén completamente ejecutadas:

- diseño e implantación de un sistema de codificación automática, cuyos pormenores se detallan más adelante, que comenzó a funcionar de manera efectiva en la estadística de nacimientos y matrimonios desde Enero de 1988 y en la de defunciones a partir de Enero de 1989, habiéndose procedido en caso de nacimientos y matrimonios a una revisión de lo tratado por procedimientos manuales de los años 1986 y 1987, antes de su publicación como datos definitivos.

- establecimiento de un sistema de remisión a los ayuntamientos, en colaboración con la Delegación Provincial del INE, de las relaciones informatizadas de los nacimientos (a partir de Enero de 1987) y de los matrimonios (a partir de Enero de 1988) como notificación a efecto de las rectificaciones del Padrón, con devolución por parte de los Ayuntamientos de éstas relaciones a fin principalmente de mejorar la información sobre calle y número en el Municipio de Madrid y poder hacer una estimación de la localización de éstos acontecimientos imputados a residentes

B) Aumento de la información disponible

Aunque el problema principal de ésta estadística no se considera que sea el de la cantidad de información disponible si se ha parecido conveniente mejorar la información en los siguientes aspectos:

- desagregación geográfica de los datos dentro del Municipio de Madrid, tanto por su tamaño, como por la necesidad de facilitar estadísticas para la zonificación sanitaria de la Comunidad de Madrid.

- elaboración de información por generaciones o años de nacimiento, inexistente al nivel de la Comunidad de Madrid.

- elaboración de las principales cifras relativas de más interés, tomando como denominadores las poblaciones de la reciente proyección de la población de la Comunidad de Madrid al año 2001.
- establecimiento de un amplio plan de tabulación del que solo se edita una parte, reservando otros sistemas de difusión para la información que no se publica por los procedimientos convencionales.

C) Mejora de la difusión de la información

Quizá sea éste el aspecto que estaba más descuidado y al que se ha dedicado mayores esfuerzos. Los principales medios puestos en marcha han sido:

- editar el Boletín Trimestral «Demografía y Salud», que es algo más que los usuales boletines de datos provisionales porque: a) realiza sus tabulaciones sobre la situación del archivo en cada momento, b) incluye tabulación de las variables básicas (edad, causa de muerte, municipio de residencia), en lugar de avanzar solamente los recuentos totales.
- establecer una diferenciación de usuarios y soportes, para cada uno de los cuales se determina un distinto plan de difusión, tal y como se explica más adelante.
- producir tabulación más amplia tanto en microfichas como en soporte magnético.
- distribuir sistemáticamente las publicaciones a todas las instituciones productoras o implicadas (Registros Civiles y Ayuntamientos principalmente), intentando que esto sea un acicate a la mejora de la calidad.

D) Diferencias conceptuales introducidas

No ha estado entre los objetivos de los trabajos desarrollados efectuar ninguna modificación en lo que se refiere al contenido conceptual o circuito básico de la estadística, sobre todo si se tiene en cuenta que se han desarrollado simultáneamente la discusión de varios borradores de un proyecto de reforma de las estadísticas de nacimientos y defunciones.

La gran diferencia conceptual de lo que aquí se presenta se refiere al ámbito de los acontecimientos de la presente publicación, en relación con las estadísticas elaboradas por la mayoría de las Comunidades Autónomas en virtud de Convenio con el INE. Las ganancias del usuario en cuanto a cantidad, calidad y rapidez de información, hubieran quedado parcialmente mermadas si todas las estadísticas se referían *solamente* a los acontecimientos ocurridos en la propia Comunidad Autónoma, escapándose los acontecimientos de residentes ocurridos en otras Comunidades Autónomas. Esto planteaba no solo un problema de rapidez en cuanto a la disponibilidad de información, sino de parcial inutilidad de los esfuerzos desarrollados y los recursos empleados para aumentar la cantidad de información disponible, puesto que pasados dos o tres años tales datos quedaban obsoletos. Sólo parecían existir dos soluciones: efectuar estimaciones de todas o las principales variables acompañando a la publicación de resultados, o rescatar del circuito general los acontecimientos de residentes de la Comunidad de Madrid ocurridos en otras provincias, en línea de lo realizado en parte por las publicaciones del Instituto Vasco de Estadística. Esta ha sido la solución adoptada, que incluye en ocasiones el rastreo manual de los acontecimientos de residentes en el conjunto de boletines de otras provincias.

Sólo en lo que se refiere a la estadística de nacimientos, ha habido una excepción en cuanto a cambios conceptuales en las clasificaciones y su explicación y justificación se desarrolla en el apartado 3.4.2. de definiciones (véase situación matrimonial o relación entre el nacimiento y el matrimonio de la madre) del Tomo I. NACIMIENTOS.

Carmelo Díaz. Director del Departamento de Estadística. Consejería de Economía.
Comunidad de Madrid.

Fernando Lamata. Director de Planificación, Formación e Investigación. Consejería de Salud.
Comunidad de Madrid.

Paloma Villalba. Directora de Servicios de Organización e Informática.
Ayuntamiento de Madrid.

INDICE

0. Abreviaturas utilizadas y títulos de las tablas.....	13
1. Plan de difusión y publicación de resultados	17
2. Guía analítica de las características investigadas y disponibilidad de la información	21
3. Definiciones y notas aclaratorias.....	29
3.1. Naturaleza de la estadística del Movimiento Natural de la Población	31
3.2. Poblaciones y ámbitos.....	32
3.3. Definición y notas sobre los acontecimientos básicos objeto de ésta estadística.....	33
3.4. Definición y notas sobre las características investigadas.....	34
3.5. Clasificaciones utilizadas.....	35
3.6. Impresos de recogida de la información.....	39
3.7. Diseño de los registros del Archivo Estadístico	45
4. Indicadores de cobertura, calidad y depuración de la estadística.....	49
5. Matrimonios del período 1977-1988: principales resultados comparativos	55
1 [11]: Matrimonios que han fijado, su residencia en la Comunidad de Madrid clasificados por año de celebración según lugar en que han fijado su residencia.....	57
2 [12]: Matrimonios que han fijado su residencia en la Comunidad de Madrid clasificados por año de celebración según edad del esposo y de la esposa.....	61
3 [13]: Matrimonios que han fijado su residencia en la Comunidad de Madrid clasificados por año de celebración según el estado civil anterior del esposo y de la esposa	61
4 [14]: Matrimonios que han fijado su residencia en la Comunidad de Madrid clasificados por año de celebración según la forma de celebración.....	62
5 [15]: Matrimonios que han fijado su residencia en la Comunidad de Madrid clasificados por año de celebración según mes de celebración	62
6. Matrimonios ocurridos en 1988: principales resultados estadísticos.....	63
6.1. Tablas de referencia	
6 [101]: Matrimonios clasificados por lugar de inscripción, de residencia del matrimonio y de residencia anterior del esposo y de la esposa	65
7 [105]: Matrimonios clasificados por la relación entre los municipios de residencia anterior de cada uno de los contrayentes y de inscripción y residencia del matrimonio, según lugar de inscripción y de residencia del matrimonio.....	75
6.2. Matrimonios que han fijado su residencia en la Comunidad de Madrid	
8 [201]: Matrimonios que han fijado su residencia en la Comunidad de Madrid clasificados por lugar de residencia anterior del esposo según lugar de residencia anterior de la esposa.....	88

9 [202]:	Matrimonios que han fijado su residencia en la Comunidad de Madrid clasificados por estado civil anterior del esposo y de la esposa según lugar de residencia del matrimonio	164
10 [203]:	Matrimonios que han fijado su residencia en la Comunidad de Madrid clasificados por edad del esposo según lugar de residencia del matrimonio	173
11 [204]:	Matrimonios que han fijado su residencia en la Comunidad de Madrid clasificados por edad de la esposa según lugar de residencia del matrimonio	182
12 [205]:	Matrimonios que han fijado su residencia en la Comunidad de Madrid clasificados por estado civil, edad media y desviación típica de la edad del esposo y de la esposa según lugar de residencia del matrimonio	191
13 [207]:	Matrimonios que han fijado su residencia en la Comunidad de Madrid clasificados por profesión u ocupación principal del esposo según lugar de residencia del matrimonio	200
14 [208]:	Matrimonios que han fijado su residencia en la Comunidad de Madrid clasificados por profesión u ocupación principal de la esposa según lugar de residencia del matrimonio	209
15 [213]:	Matrimonios que han fijado su residencia en la Comunidad de Madrid clasificados por edad de la esposa según estado civil de cada contrayente y edad del esposo para total Comunidad, municipio de Madrid, Corona Metropolitana y municipios no metropolitanos	218
16 [214]:	Matrimonios que han fijado su residencia en la Comunidad de Madrid clasificados por profesión u ocupación principal de la esposa según profesión u ocupación principal del esposo y edad de los contrayentes para total Comunidad, municipio de Madrid, Corona Metropolitana y municipios no metropolitanos	222
17 [215]:	Matrimonios que han fijado su residencia en la Comunidad de Madrid clasificados por edad y estado civil de la esposa según edad y estado civil del esposo para total Comunidad, municipio de Madrid, Corona Metropolitana y municipios no metropolitanos	226
18 [217]:	Matrimonios que han fijado su residencia en la Comunidad de Madrid clasificados por estado civil anterior del esposo y de la esposa según edad y año de nacimiento para total Comunidad, municipio de Madrid, Corona Metropolitana y municipios no metropolitanos	230

6.3. Esposos que residían antes del matrimonio en la Comunidad de Madrid


19 [304]:	Esposos que residían antes del matrimonio en la Comunidad de Madrid clasificados por edad según estado civil y lugar de residencia	242
20 [306]:	Esposos que residían antes del matrimonio en la Comunidad de Madrid clasificados por profesión u ocupación principal según estado civil y lugar de residencia	260
21 [311]:	Esposos que residían antes del matrimonio en la Comunidad de Madrid clasificados por lugar de residencia, Ambitos Geográficos y municipios de más de 50.000 habitantes y estado civil según edad y año de nacimiento	278
22 [313]:	Esposos que residían antes del matrimonio en la Comunidad de Madrid clasificados por edad de la esposa según el estado civil de cada contrayente y edad del esposo para total Comunidad, municipio de Madrid, Corona Metropolitana y municipios no metropolitanos	287
23 [314]:	Esposos que residían antes del matrimonio en la Comunidad de Madrid clasificados por profesión u ocupación principal según estado civil y edad	291
24 [315]:	Esposos que residían antes del matrimonio en la Comunidad de Madrid clasificados por profesión u ocupación principal de la esposa según edad de los contrayentes y profesión u ocupación principal del esposo para total Comunidad, municipio de Madrid, Corona Metropolitana y Municipios no metropolitanos	299
25 [317]:	Esposos que residían antes del matrimonio en la Comunidad de Madrid clasificados por estado civil y relación entre lugar de residencia del esposo y del matrimonio según edad para total Comunidad, municipio de Madrid, Corona Metropolitana y municipios no metropolitanos	303
26 [318]:	Esposos que residían antes del matrimonio en la Comunidad de Madrid clasificados por estado civil y relación entre lugar de residencia del esposo y del matrimonio según edad y profesión u ocupación principal para total Comunidad, municipio de Madrid, Corona Metropolitana y Municipios no metropolitanos	307

6.4. Esposas que residían antes del matrimonio en la Comunidad de Madrid

27 [404]:	Esposas que residían antes del matrimonio en la Comunidad de Madrid clasificadas por edad según estado civil y lugar de residencia	311
-----------	------------------------------------------------------------------------------------------------------------------------------------------	-----

28 [406]:	Esposas que residían antes del matrimonio en la Comunidad de Madrid clasificadas por profesión u ocupación principal según estado civil y lugar de residencia	329
29 [411]:	Esposas que residían antes del matrimonio en la Comunidad de Madrid clasificadas por lugar de residencia, Ambitos Geográficos y municipios de más de 50.000 habitantes y estado civil según edad y año de nacimiento para total Comunidad, municipio de Madrid, Corona Metropolitana y municipios no metropolitanos.....	347
30 [413]:	Esposas que residían antes del matrimonio en la Comunidad de Madrid clasificadas por edad del esposo según el estado civil de cada contrayente y edad de la esposa para total Comunidad, municipio de Madrid, Corona Metropolitana y municipios no metropolitanos	356
31 [414]:	Esposas que residían antes del matrimonio en la Comunidad de Madrid clasificadas por profesión u ocupación principal según estado civil y edad para total Comunidad, municipio de Madrid, Corona Metropolitana y municipios no metropolitanos	360
32 [415]:	Esposas que residían antes del matrimonio en la Comunidad de Madrid clasificadas por profesión u ocupación principal del esposo según edad de los contrayentes y profesión u ocupación principal de la esposa para total Comunidad, municipio de Madrid, Corona Metropolitana y municipios no metropolitanos	368
33 [417]:	Esposas que residían antes del matrimonio en la Comunidad de Madrid clasificadas por estado civil y relación entre lugar de residencia anterior y del matrimonio según edad para total Comunidad, municipio de Madrid, Corona Metropolitana y municipios no metropolitanos	372
34 [418]:	Esposas que residían antes del matrimonio en la Comunidad de Madrid clasificadas por estado civil y relación entre lugar de residencia anterior y del matrimonio según edad y profesión u ocupación principal para total Comunidad, municipio de Madrid, Corona Metropolitana y municipios no metropolitanos	376
6.5. Migraciones nupciales		
35 [501]:	Matrimonios clasificados por estado civil anterior de los contrayentes según relación entre los lugares de residencia anterior del esposo, de la esposa y del matrimonio.....	380
36 [502]:	Matrimonios clasificados por grupos de edad de los contrayentes y edades medias según relación entre los lugares de residencia anterior del esposo, de la esposa y del matrimonio	383
37 [503]:	Matrimonios clasificados por profesión u ocupación principal de los contrayentes según relación entre los lugares de residencia anterior del esposo, de la esposa y del matrimonio	389
38 [504]:	Matrimonios clasificados por edad de los contrayentes según relación entre los lugares de residencia anterior del esposo, de la esposa y del matrimonio.....	395
7.	Procedimiento de elaboración de la estadística.....	401
7.1.	Flujo básico de trabajo	403
7.2.	Codificación automática	404
7.3.	Detección y corrección de errores	404
8.	Anexo: Poblaciones de referencia de las tablas retrospectivas	409





Se ha procedido a una denominación normalizada de las tablas de la presente publicación, a fin de que el título sea descriptivo de las variables que contiene. Para ello todos los títulos responden a una sintaxis normalizada, que utiliza palabras clave para indicar el contenido y la disposición de la información, de la siguiente manera:

Número de la tabla en la publicación [código fijo de la tabla]: (Descripción del universo sobre el que se hace la tabulación), CLASIFICADOS/AS POR... (descripción de la información de la cabecera de la tabla)..., SEGUN ... (descripción del ladillo de la tabla)..., PARA ... (descripción de los planos de la tabla o de los ámbitos territoriales para los que se hace en el caso de tablas cruzadas).

Ejemplos:

- 14 [208] Matrimonios que han fijado su residencia en la Comunidad de Madrid clasificados por profesión u ocupación principal de la esposa según lugar de residencia del matrimonio.
- 30 [413] Esposas que residían antes del matrimonio en la Comunidad de Madrid clasificadas por edad del esposo según estado civil de cada contrayente y edad de la esposa para total Comunidad, municipio de Madrid, Corona Metropolitana y municipios no metropolitanos.


N.º Código	Universo	Cabecera	Ladillo	Planos
14 [208]	Matrimonios que han fijado su residencia en la Comunidad de Madrid	Profesión u ocupación principal de la esposa	<ul style="list-style-type: none"> ● Municipios ● Estratos de Población ● Ámbitos Geográficos 	
30 [413]	Esposas que residían antes del matrimonio en la Comunidad de Madrid	Edad del esposo	<ul style="list-style-type: none"> ● Edad de la esposa ● Estado civil del esposo y de la esposa combinados 	<ul style="list-style-type: none"> ● Total Comunidad ● Municipio de Madrid ● Corona Metropolitana ● Municipios no metropolitanos

ADVERTENCIA IMPORTANTE: En la presentación de la mayoría de las tablas se han suprimido aquellas filas sin información. Esto es especialmente importante, ya que aquellos municipios de la Comunidad de Madrid que no aparecen, es que no cuentan con acontecimientos para el año de referencia.





1. PLAN DE DIFUSION Y PUBLICACION DE RESULTADOS



1.1. Resultados provisionales: Boletín Trimestral «Demografía y Salud»

La publicación de estos resultados ha sido la primera forma de difusión y se ha planteado con una filosofía renovada: no se trataba de facilitar unos resultados propios del primer recuento manual, sino de efectuar una tabulación sobre la situación del archivo informatizado en cada momento, aunque no completamente depurado desde el punto de vista de exhaustividad y coherencia interna. Esta opción, que implica que en el sistema de trabajo la grabación y carga de la información es el primer paso, posibilita efectuar tabulaciones de diversas variables de interés. En la primera etapa de éste Boletín Trimestral, se han incluido igualmente algunos gráficos y mapas explicativos de la evolución de los diversos fenómenos y de su distribución espacial.

1.2. Tablas de la explotación anual

La elaboración estadística del Movimiento Natural de la Población da lugar a tres archivos Partos (del que se elaboran las estadísticas de Nacidos Vivos, Muertes Fetales Tardías y Partos), Defunciones (a partir del que se elaboran las estadísticas de Defunciones y de Defunciones perinatales que incluyen las muertes fetales tardías, las muertes al nacer y muertes antes de 24 horas recogidas de la estadística de partos) y Matrimonios. Para cada uno de estos archivos se ha elaborado un plan de tabulación relativamente extenso, una selección de cuyas tablas es la que se publica, estando el resto disponible en papel (en forma de Documentos de Trabajo), microficha (pensada para centros de documentación) y soporte magnético (diskettes 5 1/4, o cinta). Los diseños de registro de cada uno de los archivos y la guía analítica de las características investigadas en cada tabulación figuran en cada una de las publicaciones respectivas.

Para acomodar adecuadamente la distribución en función de los distintos tipos de usuarios la publicación se hace separadamente para Nacimientos (tabulaciones de Partos, Nacidos Vivos y Muertes Fetales Tardías), Defunciones (tabulaciones de Mortalidad General, Mortalidad por Causas, Mortalidad Infantil, Perinatal y Muertes Fetales Tardías y tabulaciones especiales) y Matrimonios.

1.3. Tabulación retrospectiva

Cada una de las publicaciones anuales contará con una serie de tablas con los principales datos retrospectivos, tanto en términos absolutos como relativos, a fin de que se puedan apreciar las peculiaridades de un año en la evolución general.

1.4. Tabulaciones especiales

Se atenderán igualmente las peticiones de tabulaciones especiales y se facilitarán copias del archivo estadístico convenientemente anonimizado.

A tal efecto las peticiones se dirigirán a:

Departamento de Estadística.
Consejería de Economía.
Comunidad de Madrid.
C/ Príncipe de Vergara, 132 - 6.ª planta.
28002 MADRID
Tel.: 580 24 11.
FAX: 563 82 45.





2. GUIA ANALITICA DE LAS CARACTERISTICAS
INVESTIGADAS Y DISPONIBILIDAD DE INFORMACION






2.1. Cuadros analíticos de características

Para facilitar la localización y consulta se señalan a continuación la relación de tablas y un cuadro-guía con las características investigadas por el plan de tabulación, con indicación de si dicha tabla se incluye en la presente publicación. Todas las tablas que se publican tienen una doble numeración, la primera de ellas es correlativa dentro de la publicación en que aparecen y la segunda, que figura entre corchetes, es el número general dentro del plan de tabulación (siempre el mismo no importa en cuantas publicaciones o tipos de soportes sea incluido).

La información de cada tabla puede ser investigada para varios tipos de universos y criterios de clasificación geográfica (véase punto 3.2.) y se considera tabla simple aquella que incluye en sí misma (normalmente en ladillo) todas las desagregaciones geográficas correspondientes, denominándose tabla cruzada aquella cuya información corresponde a un solo ámbito o unidad geográfica.





2.2. Relación de tablas no publicadas del plan de explotación

2.2.1. Matrimonios ocurridos en 1988

2.2.1.1. Matrimonios inscritos en la Comunidad de Madrid

- [102]: Matrimonios inscritos en la Comunidad de Madrid clasificados por lugar de inscripción según lugar de residencia.
- [103]: Matrimonios inscritos en la Comunidad de Madrid clasificados por lugar de residencia del matrimonio según lugar de residencia anterior del esposo y de la esposa.
- [104]: Matrimonios inscritos en la Comunidad de Madrid clasificados por lugar de residencia anterior del esposo según lugar de residencia anterior de la esposa.

2.2.1.2. Matrimonios que han fijado su residencia en la Comunidad de Madrid

- [206]: Matrimonios que han fijado su residencia en la Comunidad de Madrid clasificados por diferencia media de edades entre los contrayentes (en meses) y estado civil anterior según lugar de residencia del matrimonio.
- [209]: Matrimonios que han fijado su residencia en la Comunidad de Madrid clasificados por la forma de celebración según el lugar de residencia.
- [210]: Matrimonios que han fijado su residencia en la Comunidad de Madrid en los que alguno de los contrayentes es divorciado, clasificados por años transcurridos desde la sentencia de divorcio del esposo y de la esposa según lugar de residencia del matrimonio.
- [211]: Matrimonios que han fijado su residencia en la Comunidad de Madrid en los que alguno de los contrayentes es divorciado, clasificados por orden del matrimonio del esposo y de la esposa según lugar de residencia del matrimonio.
- [212]: Matrimonios que han fijado su residencia en la Comunidad de Madrid clasificados por nacionalidad del esposo y de la esposa según lugar de residencia del matrimonio.
- [216]: Matrimonios que han fijado su residencia en la Comunidad de Madrid clasificados por orientación de la bóveda celeste al nacimiento del esposo según orientación de la bóveda celeste al nacimiento de la esposa para total Comunidad, municipio de Madrid, Corona Metropolitana y municipios no metropolitanos.

2.2.1.3. Esposos que residían antes del matrimonio en la Comunidad de Madrid

- [301]: Esposos que residían antes del matrimonio en la Comunidad de Madrid clasificados por su lugar de residencia, lugar de inscripción y de residencia del matrimonio y lugar de residencia de la esposa.
- [302]: Esposos que residían antes del matrimonio en la Comunidad de Madrid clasificados por mes de celebración del matrimonio según su lugar de residencia.
- [303]: Esposos que residían antes del matrimonio en la Comunidad de Madrid clasificados por estado civil según su lugar de residencia.
- [305]: Esposos que residían antes del matrimonio en la Comunidad de Madrid clasificados por estado civil, edad media y desviación típica de la edad según lugar de residencia.
- [307]: Esposos que residían antes del matrimonio en la Comunidad de Madrid clasificados por estado civil y forma de celebración según lugar de residencia.
- [308]: Esposos que residían antes del matrimonio en la Comunidad de Madrid, cuyo estado civil era el de divorciado, clasificados por años transcurridos desde la sentencia de divorcio según lugar de residencia.
- [309]: Esposos que residían antes del matrimonio en la Comunidad de Madrid, cuyo estado civil era el de divorciado, clasificados por orden del matrimonio según lugar de residencia.
- [310]: Esposos que residían antes del matrimonio en la Comunidad de Madrid clasificados por nacionalidad según lugar de residencia.
- [312]: Esposos que residían antes del matrimonio en la Comunidad de Madrid clasificados por estado civil de la esposa según edad y estado civil del esposo para municipios mayores de 50.000 habitantes y Ambitos Geográficos.
- [316]: Esposos que residían antes del matrimonio en la Comunidad de Madrid clasificados por estado civil y forma de celebración del matrimonio según edad para municipios mayores de 50.000 habitantes y Ambitos Geográficos.
- [319]: Esposos que residían antes del matrimonio en la Comunidad de Madrid clasificados por estado civil, edad media y desviación típica de la edad según relación entre lugar de residencia del esposo y del matrimonio y profesión u ocupación principal para municipios mayores de 50.000 habitantes y Ambitos Geográficos.

2.2.1.4. Esposas que residían antes del matrimonio en la Comunidad de Madrid

- [401]: Esposas que residían antes del matrimonio en la Comunidad de Madrid clasificadas por su lugar de residencia, lugar de inscripción y de residencia del matrimonio y lugar de residencia del esposo.
- [402]: Esposas que residían antes del matrimonio en la Comunidad de Madrid clasificadas por mes de celebración del matrimonio según su lugar de residencia.
- [403]: Esposas que residían antes del matrimonio en la Comunidad de Madrid clasificadas por estado civil según su lugar de residencia.
- [405]: Esposas que residían antes del matrimonio en la Comunidad de Madrid clasificadas por estado civil y edad media y desviación típica de la edad según lugar de residencia.
- [407]: Esposas que residían antes del matrimonio en la Comunidad de Madrid clasificadas por estado civil y forma de celebración del matrimonio según lugar de residencia.
- [408]: Esposas que residían antes del matrimonio en la Comunidad de Madrid, cuyo estado civil era el de divorciada, clasificadas por años transcurridos desde la sentencia de divorcio según lugar de residencia.
- [409]: Esposas que residían antes del matrimonio en la Comunidad de Madrid, cuyo estado civil era el de divorciada, clasificadas por orden del matrimonio según lugar de residencia.
- [410]: Esposas que residían antes del matrimonio en la Comunidad de Madrid clasificadas por nacionalidad según lugar de residencia.
- [412]: Esposas que residían antes del matrimonio en la Comunidad de Madrid clasificadas por estado civil del esposo según edad y estado civil de la esposa para municipios mayores de 50.000 habitantes y Ambitos Geográficos.
- [416]: Esposas que residían antes del matrimonio en la comunidad de Madrid clasificadas por la forma de celebración del matrimonio según estado civil y edad cumplida para municipios mayores de 50.000 habitantes y Ambitos Geográficos.
- [419]: Esposas que residían antes del matrimonio en la Comunidad de Madrid clasificadas por estado civil, edad media y desviación típica de la edad según relación entre lugar de residencia de la esposa y del matrimonio y profesión u ocupación principal para municipios mayores de 50.000 habitantes y Ambitos Geográficos.

2.2.1.5. Migraciones nupciales

- [505]: Matrimonios clasificados por edad media y desviación típica de la edad del esposo y la esposa y estado civil anterior según la relación entre los lugares de residencia anterior del esposo, de la esposa y del matrimonio.

3. DEFINICIONES Y NOTAS ACLARATORIAS



3.1. Naturaleza de la estadística del Movimiento Natural de la Población

La información de nacimientos, matrimonios y defunciones proviene del aprovechamiento estadístico de las inscripciones practicadas por los individuos en el Registro Civil en virtud del mandato que establece la Ley del Registro Civil. Tales inscripciones, tienen por finalidad constituirse en registro fehaciente y público de diversos acontecimientos: nacimiento, filiación, nombre y apellidos, emancipación, modificaciones judiciales de la capacidad de las personas, patria potestad, matrimonio y defunción, entre otras. El Registro Civil está a cargo de la Administración Central del Estado (Ministerio de Justicia) y consta de los Registros Municipales, los Consulares y el Central, estando los Registros Municipales a cargo del Juez Municipal o Comarcal, asistido del Secretario.

La consolidación de la práctica de la anotación de estos acontecimientos en el Registro Civil tiene una historia jugosa, que sólo se menciona brevemente. Como es bien sabido el antecedente inmediato son las inscripciones en los libros parroquiales y lo cierto es que tales inscripciones tienen el mismo sentido desde el punto de vista del individuo (la constancia de existencia como individuo por quien tiene poder para dársela: Dios o el Estado), aunque desde el punto de vista social ambas prácticas tienen un significado diferente. La costumbre de anotar en los «Libros Sacramentales» fue una práctica más o menos espontánea de las postrimerías del siglo XV con finalidad básicamente contable: anotar los ingresos procedentes de las ceremonias religiosas y de la inscripción de los testamentos y mandas piadosas, si bien es cierto que pronto se extendió a la totalidad de los actos religiosos incluidos los de los «pobres», aunque no aportaban económicamente nada. Dicha práctica estaba consolidada por diversos Sinodos (Alcalá, 1590, Tarragona, 1543). Posteriormente el Concilio de Trento generaliza la obligatoriedad de tal práctica y diversas Constituciones Sinodales se encargan de remachar el esfuerzo administrativo y contable que suponen. Aunque es menos conocido hay que anotar que desde muy pronto el Estado interviene reforzando ésta práctica (Real Cédula de 12 de Julio de 1564: Novísima Recopilación, Lib. 1, Tit. 1, Leg. 13; y Real Orden de 21 de Marzo de 1749).

En el ámbito territorial de la Comunidad de Madrid, en la medida que la conservación de los archivos parroquiales nos permite sacar conclusiones, el comienzo de los Libros de Bautismos se produce a lo largo del siglo XVI (Arganda en 1525 y las parroquias de Madrid Villa, salvo la de Santa María donde se inicia en 1543, con asientos regulares entre 1595 y 1599), mientras que el comienzo de los libros de Casamientos y Defunciones se produce en general en torno a la mitad del siglo XVII.

Pocos procesos estadísticos han tenido una implantación tan atribulada como el referido a las estadísticas de nacimientos, matrimonios y defunciones ya que aquí están entrelazados dos procesos: la instauración del Registro Civil en relación y por diferenciación con los parroquiales (como parte del proceso revolucionario de consolidación del Estado burgués del XIX) y la explotación de los registros administrativos existentes (eclesiásticos y civiles) con el fin de disponer de información sobre las características y la coyuntura demográfica. Los primeros intentos de poner en marcha el Registro Civil se remontan a la Real Orden del 23 de Mayo de 1801 en que se ordena a los párrocos que confeccionen unas listas de los bautismos, matrimonios, y entierros, independientes de las que se acostumbran a llevar en las parroquias y que las remitan al Primer secretario de Estado; posteriormente, en 1813, se ordena que una copia de estas listas se debe guardar en el Ayuntamiento, y en 1823 la norma señala que se lleve un libro de registro civil en la secretaría del Ayuntamiento, que se cotejará con las listas que envían los párrocos y cuando esten dispuestos dichos libros, serán ya las propias secretarías de los Ayuntamientos las que envíen la documentación necesaria al Ministerio de la Gobernación para el recuento de los hechos demográficos. A los estados, o listas, de entierros se adjunta un certificado que debe cumplimentar el Médico donde se especifica la enfermedad de la que murió la persona.

En el año 1856 se crea la Comisión Estadística General del Reino, y se le encarga, a partir de la Orden del 7 de Febrero de 1861, la elaboración de estas estadísticas y en el año 1863 aparece la primera publicación de resultados de los años 1858 a 1861 en la que se comenta lo anómalo de estos primeros resultados en algunas provincias, por lo que se pide que los datos vayan acompañados de una Memoria en la que se expliquen los hechos extraordinarios que hayan sucedido y se dictan sucesivas órdenes aclarando los datos que deben figurar en cada uno de los estadillos que proporcionan los Ayuntamientos. A partir del año 1862 se establece la obligación de proporcionar los datos también para los nacidos muertos y nacidos vivos pero muertos antes de bautizar, como único medio de cuadrar las cifras de nacimientos y defunciones.

El 17 de junio de 1870 entra en vigor la Ley de Registro Civil, mediante la cual todos estos intentos de creación de registros civiles en los Ayuntamientos terminan por consolidarse, estableciéndose como instrumento para la constancia oficial de la existencia, estado civil y condición de las personas y en el año 1873 se crea el Instituto Geográfico y Estadístico, que asume las funciones de la Comisión Estadística General del Reino, entre otras las de elaboración de las estadísticas de Movimiento Natural de la Población y publica en 1877 las correspondientes desde 1861 a 1870; y en 1895 las de 1886 a 1892.

A partir de 1901 se implanta la declaración en modelos individuales copiados de las actas del Registro Civil que los jueces municipales deben enviar a los jefes estadísticos de su respectiva provincia, con el fin de aliviar del trabajo de confeccionar los resúmenes al Ayuntamiento, donde era muy raro que hubiera personas capaces de hacerlo debidamente, y de esta forma mejorar la calidad de los resultados. También a partir de 1901 se empieza a publicar regularmente los datos de cada año, bien un sólo año, o varios a la vez, hasta la actualidad.

A partir de los datos del año 1902 se clasifican las profesiones con la clasificación del Dr. Bertillon adoptada en 1893 por el Instituto Internacional de Estadística y las causas de defunción de acuerdo con la nomenclatura de enfermedades de la Comisión Internacional aprobada en la reunión de París en Agosto de 1900; y que tuvo como base la segunda clasificación del doctor Bertillon y constituyen el primer esfuerzo de clasificación uniforme con otros países con el fin de facilitar las comparaciones de cifras.

En el año 1957 aparece una nueva Ley de Registro Civil y el Instituto Nacional de Estadística aprovecha el momento para hacer una reforma significativa en esta estadística. Entran en vigor unos nuevos boletines de Defunción, Aborto, Nacimiento y Matrimonio, que intentan recoger numerosas cuestiones demográfico-sanitarias, que no aparecían en los anteriores, que eran una nueva copia de los datos de inscripción en el Registro Civil, pero de muy difícil implantación, dado la difícil comprensión por parte de los informantes de algunas preguntas y sólo se pudieron tabular algunas de las variables recogidas, ya que no se contaba con medios mecanizados para su explotación.

Debido a estas dificultades en la cumplimentación de los boletines, en el año 1975, se realiza una nueva reforma, aligerándolos de preguntas, y sistematizando su presentación, agrupando por bloques homogéneos de contenido y colocando al lado del lugar destinado a las respuestas unos recuadros, para que las codificaciones fueran más sistemáticas y facilitaran las labores de grabación para su tratamiento informático. Se incorpora en la parte inferior de los boletines, los llamados «Boletines municipales» que se enviarían a los Ayuntamientos para que se modifique el Padrón Municipal de Habitantes,

atendiendo a una demanda pretendida largo tiempo por los Ayuntamientos y reconocida por el Reglamento de Población y Demarcación Territorial de Entidades Locales de 1952.

Además de este cambio de formas también se acomete un cambio de conceptos y se empieza a considerar nacido vivo a todo el que así nace independientemente del número de horas de vida, ya que necesita 24 para ser nacido vivo desde el punto de vista legal, con lo cual los muertos al nacer y los nacidos vivos pero muertos antes de 24 horas pasan a ser «nacidos vivos» y «defunciones» (en su caso).

En las tabulaciones a partir de esta reforma se recogen datos, además de por inscripción, como históricamente se venía haciendo, por residencia de los causantes del suceso, y en las de nacimientos por año de nacimiento de la madre (nueva variable introducida en el año 1975, anteriormente sólo se pedía edad).

En el año 1980 se implanta un nuevo boletín de Partos, que sustituye a los de Nacimientos y Abortos y que recoge los datos de todos los niños, sea cual sea su vitalidad, que han nacido como resultado del mismo embarazo.

Diversas circunstancias prácticas hacen que no sea la persona implicada la que rellene el boletín estadístico, y se produce una gran casuística en la realización de esta tarea que desemboca en una notable pérdida de calidad, cuya descripción para el caso de la Comunidad de Madrid se detalla en el capítulo 4. La cuestión se complica por la necesidad en el caso de nacimientos y defunciones de información de diverso personal sanitario al que se requiere parte de los datos, pero que igualmente, en la práctica no realiza estos trabajos. Estas circunstancias han provocado diversos problemas en la cobertura y la calidad de la información.

3.2. Poblaciones y ámbitos

Universo de la explotación

El suceso demográfico matrimonio pone en relación dos subpoblaciones: Hombres y Mujeres. Ambos pueden residir en el mismo ámbito geográfico/administrativo de referencia o no. A la vez el matrimonio puede ser celebrado/inscrito, en el lugar de residencia de ambos cónyuges, en el de uno de ellos o en otro diferente. Además, una vez casados, podrán instalarse en un nuevo lugar diferente, a su vez, de todos los anteriores.

Las poblaciones que intervienen en la elaboración de los diferentes índices demográficos son las correspondientes a los lugares de residencia del esposo, de la esposa y la posterior —en su caso— del matrimonio. Por otro lado, el lugar de celebración/inscripción del matrimonio, aunque no interviene en la elaboración de índices demográficos, es tradicionalmente utilizado en los avances de datos provisionales. De esta manera, los ámbitos geográficos a que se refiere el suceso matrimonio serán cuatro:

- Lugar de residencia anterior del esposo.
- Lugar de residencia anterior de la esposa.
- Lugar de residencia del matrimonio.
- Lugar de inscripción/celebración del matrimonio.

La consideración separada o conjunta de los cuatro ámbitos geográficos da lugar a los subconjuntos de sucesos que se recogen en la estadística de matrimonios de la Comunidad de Madrid.

		RESIDENCIA DE LA ESPOSA				
		COMUNIDAD DE MADRID		OTRAS CC.AA.		
		COMUNIDAD DE MADRID	OTRAS CC.AA.	COMUNIDAD DE MADRID	OTRAS CC.AA.	
RESIDENCIA DEL ESPOSO	COMUNIDAD DE MADRID	LUGAR DE RESIDENCIA DEL MATRIMONIO \ LUGAR DE CELEBRACIÓN	I	II	III	IV
		OTRAS CC.AA.	V	VI	VII	VIII
	OTRAS CC.AA.	COMUNIDAD DE MADRID	IX	X	XI	XII
		OTRAS CC.AA.	XIII	XIV	XV	XVI

Del cuadro de posibles subconjuntos de sucesos, la tabulación abarca los siguientes:

1. Todos los matrimonios (Subconjuntos I a XV): Matrimonios en que la Comunidad de Madrid aparece como lugar de residencia anterior del esposo o de la esposa o lugar de inscripción/celebración del matrimonio.
2. Matrimonios que fijan su residencia en la Comunidad de Madrid (Subconjuntos I + II + III + IV + IX + X + XI + XII): Matrimonios que fijan su residencia en algún municipio de la Comunidad de Madrid, independientemente del lugar de residencia anterior de los cónyuges y del de inscripción/celebración.
3. Esposos que residían en la Comunidad de Madrid antes del matrimonio (Subconjuntos I + II + III + IV + V + VI + VII + VIII): Matrimonios en que el esposo residía antes del acontecimiento en algún municipio de la Comunidad de Madrid.
4. Esposas que residían en la Comunidad de Madrid antes del matrimonio (Subconjuntos I + II + V + VI + IX + X + XIII + XIV): Matrimonios en que la esposa residía antes del acontecimiento en algún municipio de la Comunidad de Madrid.

Ambitos espaciales de clasificación.

Los ámbitos espaciales de clasificación varían de acuerdo con el tipo de tablas: simples, cruzadas y de relación entre lugares de residencia.

Las tablas simples contienen información según variables en cabecera desagregándola para todos los municipios de la Comunidad de Madrid, ámbitos supramunicipales, distritos y barrios del municipio de Madrid, que ocupan el ladillo de la tabla.

Las tablas cruzadas contienen información resultante del cruce de variables tanto en cabecera como en ladillo, correspondiendo una tabla para cada ámbito geográfico considerado.

En general, se explotan las tablas cruzadas para todos los municipios de 50.000 y más habitantes de acuerdo con la Renovación de los Padrones Municipales de Habitantes a 1 de abril de 1986, además de las agregaciones de municipios por estratos de tamaño y zonas geográficas y funcionales relevantes (Ámbitos Geográficos).

Las tablas de relación entre los lugares de residencia están concebidas como simples en su presentación, pero el ladillo muestra la combinación de diferentes ámbitos geográficos, de tal manera que aparecen clasificados los matrimonios y sus características por la combinación de lugares de residencia anterior del esposo y de la esposa, y posterior del matrimonio. Los ámbitos geográficos utilizados en estas tablas son necesariamente más amplios en espacio y más reducidos en número. Las dos tipologías básicas resultan de combinar las diferentes agregaciones de municipios de Madrid de la forma siguiente:

TIPOLOGIA NIVEL I

COMUNIDAD DE MADRID (COMADRID)

FUERA COMUNIDAD DE MADRID (OTRACCAA)

TIPOLOGIA NIVEL II

COMUNIDAD DE MADRID (COMADRID)

Municipio de Madrid (MUMADRID)

Corona Metropolitana N-O (CORMETON)

Corona Metropolitana S-E (CORMETES)

Municipios no metropolitanos (MUNOMETR)

FUERA COMUNIDAD DE MADRID (OTRACCAA)

Ambito temporal

El Plan de Explotación y Difusión de las estadísticas del Movimiento Natural de la Población de la Comunidad de Madrid, comprende, además de las tablas de resultados del año correspondiente, un conjunto de tablas con series anuales retrospectivas. El ámbito temporal abarca los últimos doce años.

3.3. Definición y notas básicas sobre los acontecimientos objeto de esta estadística

Matrimonio

A los efectos de la presente estadística, el concepto de matrimonio es el de matrimonio inscrito en el Registro Civil.

Los matrimonios recogidos son aquellos inscritos en la Comunidad de Madrid, los que han fijado su residencia en esta Comunidad y aquellos en que al menos algún contrayente residía antes del matrimonio en la citada Comunidad de Madrid.

3.4. Definición y notas sobre las características investigadas en el plan de tabulación

CARACTERÍSTICAS RECOGIDAS DIRECTAMENTE		CARACTERÍSTICAS DERIVADAS	
CODIGO	Denominación	Correspondencia *	Denominación
<i>CARACTERÍSTICAS DEL MATRIMONIO</i>			
1	Fecha de inscripción	2	Comunidad Autónoma de inscripción
2	Provincia y municipio de inscripción	2	Tamaño y ámbito geográfico del municipio de inscripción
3	Forma de celebración	4	Comunidad Autónoma de residencia
4	Provincia, municipio y domicilio en que ha fijado su residencia	4	Tamaño y ámbito geográfico municipio de residencia
5	Fecha de celebración	5, 6, 13	Diferencia de edades entre los contrayentes
		4	Distrito, barrio y sección censal (residencia en el municipio de Madrid)
<i>CARACTERÍSTICAS DE LOS ESPOSOS</i>			
6	Fecha de nacimiento	6	Edad/generación
7	Estado civil	5, 8	Años transcurridos entre fecha de sentencia del divorcio y fecha de la celebración del matrimonio
8	Fecha de divorcio		Comunidad Autónoma de residencia
9	Profesión	11	Tamaño y ámbito geográfico del municipio de residencia
10	Nacionalidad	11	Signo del Zodíaco
11	Provincia, municipio y domicilio de residencia antes del matrimonio	6	Distrito, barrio y sección censal (residencia en el municipio de Madrid)
12	Orden del matrimonio	11	
<i>CARACTERÍSTICAS DE LAS ESPOSAS</i>			
13	Fecha de nacimiento	13	Edad/generación
14	Estado civil	5, 15	Años transcurridos entre la fecha de sentencia del divorcio y fecha de la celebración del matrimonio
15	Fecha de divorcio		Comunidad Autónoma de residencia
16	Profesión	18	Tamaño y ámbito geográfico municipio de residencia
17	Nacionalidad	18	Signo del Zodíaco
18	Provincia, municipio y domicilio de residencia antes del matrimonio	13	Distrito, barrio y sección censal (residencia en el municipio de Madrid)
19	Orden del matrimonio	18	
<i>MIGRACIONES NUPCIALES</i>			
		4, 11, 18	Relación entre lugares de residencia anterior de cada contrayente y del matrimonio

* Código de las características originales (o recogidas directamente) de las que se derivan.

3.4.1. Características generales: edades y duraciones

Características de la inscripción

Se recoge en el boletín estadístico la fecha, la provincia, el municipio, tomo y página de inscripción. El municipio y provincia son aquellos donde ha ocurrido el acontecimiento.

Como variables derivadas se consideran la Comunidad Autónoma de inscripción y el tamaño y el ámbito geográfico del municipio de inscripción, si éste es de la Comunidad de Madrid.

Edades y generaciones, duraciones y promociones

Existe en demografía un modo de clasificación de las estadísticas del MNP que permite, a voluntad del que lo utiliza, realizar agrupamientos, ya por edades o duraciones cumplidas, ya por generaciones o cohortes: es lo que se llama la doble clasificación (se sobreentiende, según la edad y la generación, la duración del matrimonio y la promoción, etc.). Con tales clasificaciones, los sucesos que corresponden a dos generaciones o cohortes contiguas no se encuentran mezclados y puede seguirse la evolución de las generaciones o cohortes.

Se han clasificado aquí los matrimonios de acuerdo con diversas características de edad y duración de la contrayente y del contrayente, facilitando la información longitudinal que permitirá al investigador la observación seguida (generacional, biográfica). El plan de tabulación diseñado ha dado prioridad a la doble clasificación por edades y duraciones, e intentado incluir gran cantidad de información clasificada por generaciones.

El boletín estadístico de matrimonio recoge las fechas de nacimiento de cada contrayente, la de celebración del matrimonio y, eventualmente, de la sentencia de divorcio. A partir de esta información se pueden computar las edades o duraciones en años cumplidos, obteniéndose éstas por diferencia entre las fechas de nacimiento de cada contrayente y la fecha de celebración del matrimonio o entre esta última y la de la sentencia del divorcio, tomando de la edad o duración exacta resultante sólo el número entero de años.

3.4.2. Características sociodemográficas y económicas de los contrayentes

Profesión

Este dato se recaba para ambos contrayentes. La pregunta es abierta y pretende registrar «profesión, oficio u ocupación principal». A diferencia de la hoja censal, en este cuestionario no hay orientación alguna sobre el detalle que se recomienda contenga la respuesta (esto es, denominación específica de la profesión, oficio u ocupación principal, y categoría profesional, en su caso).

La información recogida de esta suerte se viene agrupando en las publicaciones de Movimiento Natural de la Población del INE, conforme a una clasificación a caballo entre la ficha de respuesta múltiple sobre relación con la actividad (hoja de inscripción censal o padronal, pregunta 10) y la Clasificación Nacional de ocupaciones de 1979-B (abreviada). Aquí retomamos la agrupación publicada por el INE, con objeto de facilitar la comparación de los resultados de ambas estadísticas (ver apartado 3.5).

3.5. Clasificaciones utilizadas

3.5.1. Clasificación de profesiones utilizada

CODIGO INE	CODIGOS C.N.O.	DENOMINACION
01	01-19	Profesionales, técnicos y similares
02	20-21	Miembros y personal directivo de órganos de la Administración pública y directores y gerentes de empresa
03	31-39	Personal de servicios administrativos
04	40-49	Comerciantes, vendedores y similares
05	50-59	Personal de los servicios de hostelería, domésticos, personales, de protección y de seguridad y similares
06	60-64	Personal dedicado a la agricultura, ganadería, silvicultura, pesca, caza y similares.
07	70-99	Personal de la extracción de minerales, preparación y tratamiento de materiales, fabricación de productos, del montaje y manejo de maquinaria e instalaciones de la construcción y de los transportes.
08	22	Profesionales de las Fuerzas Armadas
09		Estudiantes
10		Personas dedicadas a las labores de su hogar
11		Jubilados, retirados, pensionistas y rentistas
12	00	Personas con ocupaciones no bien especificadas

3.5.2. Agrupaciones de Municipios de la Comunidad de Madrid

Por tamaño del Municipio (población de derecho del Padrón Municipal de Habitantes de 1986)

1. Menor de 101 habitantes

Acebeda (La)

Atazar (El)

Berzosa del Lozoya

Cervera de Buitrago

Gascones

Hiruela (La)

Horcajuelo de la Sierra

Madarcos

Puebla de la Sierra

Robledillo de la Jara

Serna del Monte (La)

Brajos

Cabanillas de la Sierra

Canencia

Colmenar del Arroyo

Corpa

Fresnedillas

Fresno de Torote

Garganta de los Montes

Gargantilla del Lozoya

Horcajo de la Sierra

Lozoya

Montejo de la Sierra

Navalafuente

Navarredonda

Olmeda de las Fuentes

2. De 101 a 500 habitantes

Alameda del Valle

Ambite

Arroyomolinos

Batres

Berruenco (El)

Patones

Pinilla del Valle

Piñuecar

Pozuelo del Rey

Prádena del Rincón

Puentes Viejas
Redueña
Ribatejada
Robregordo
Rozas de Puerto Real

Serranillos del Valle
Somosierra
Torremocha de Jarama
Valdeavero
Valdemanco

Valdemaqueda
Valdepiélagos
Valverde de Alcalá
Venturada
Villamantilla

Villanueva de Perales
Villar del Olmo
Villavieja del Lozoya

3. De 501 a 1.000 habitantes

Aldea del Fresno
Anchuelo
Brea de Tajo
Cabrera (La)
Casarrubuelos

Cobeña
Cubas
Chapinería
Lozoyuela-Navas-Sieteiglesias
Navalagamella

Navas del Rey
Nuevo Baztan
Orusco
Pedrezuela
Pelayos de la Presa

Pezuela de las Torres
Quijorna
Santa María de la Alameda
Santorcaz
Santos de la Humosa (Los)

Sevilla la Nueva
Talamanca de Jarama
Titulcia
Valdelaguna
Valdaracete

Valdeolmos
Vellón (El)
Villamanrique de Tajo
Zarzalejo

4. De 1.001 a 2.000 habitantes

Ajalvir
Alamo (El)
Becerril de la Sierra
Belmonte de Tajo
Boalo (El)

Brunete
Buitrago del Lozoya
Bustarviejo
Camarma de Esteruelas
Carabaña

Colmenarejo
Collado Mediano
Daganzo de Arriba
Estremera
Fuente el Saz de Jarama

Fuentidueña de Tajo
Griñón
Guadalix de la Sierra
Manzanares el Real
Meco

Moraleja de Enmedio
Moralzarzal
Navacerrada
Perales de Tajuña
Rascafría

Robledo de Chavela
Soto del Real
Tielmes
Torrejón de la Calzada
Torrejón de Velasco

Valdetorres de Jarama
Valdilecha
Velilla de San Antonio
Villalbilla
Villamanta

Villanueva del Pardillo

5. De 2.001 a 5.000 habitantes

Alpedrete
Cadalso de los Vidrios
Campo Real
Cenicientos
Cercedilla

Chinchón
Hoyo de Manzanares
Loeches
Miraflores de la Sierra
Molar (El)

Molinos (Los)
Morata de Tajuña
Paracuellos de Jarama
San Agustín de Guadalix
Torrelaguna

Torres de la Alameda
Valdemorillo
Villa del Prado
Villacanejos
Villanueva de la Cañada
Villarejo de Salvanes

6. De 5.001 a 10.000 habitantes

Algete
Boadilla del Monte
Colmenar de Oreja
Escorial (El)
Galapagar

Guadarrama
Humanes de Madrid
Navalcarnero
Rivas-Vaciamadrid
San Lorenzo del Escorial

San Martín de la Vega
San Martín de Valdeiglesias
Torrelodones
Villaviciosa de Odón

7. De 10.001 a 20.000 habitantes

Ciempozuelos
Mejorada del Campo
Valdemoro

8. De 20.001 a 50.000 habitantes

Aranjuez
Arganda del Rey
Colmenar Viejo
Collado Villalba
Majadahonda

Pinto
Pozuelo de Alarcón
Rozas de Madrid (Las)
San Fernando de Henares

9. De 50.001 a 100.000 habitantes

Alcobendas
Coslada
Parla
San Sebastián de los Reyes
Torrejón de Ardoz

10. De 100.001 a 200.000 habitantes

Alcalá de Henares
Alcorcón
Fuenlabrada
Getafe
Leganés
Móstoles

11. Más de 200.000 habitantes

Madrid

Municipios que configuran el área Metropolitana

Area metropolitana

Madrid

Corona metropolitana

Zona Norte

Alcobendas
Colmenar Viejo
San Sebastián de los Reyes

Zona Este

Alcala de Henarés
Coslada
Mejorada del Campo
Paracuellos del Jarama
Rivas-Vaciamadrid
San Fernando de Henares
Torrejón de Ardoz
Veliilla de San Antonio

Zona Sur

Alcorcón
Getafe
Fuenlabrada
Leganés
Móstoles
Parla
Pinto

Zona Oeste

Boadilla del Monte
Brunete
Majadahonda
Pozuelo de Alarcón
Rozas de Madrid (Las)
Villanueva de la Cañada
Villanueva del Pardillo
Villaviciosa de Odón

3.5.3. DISTRITOS y Barrios del Municipio de Madrid

CENTRO

Palacio
Embajadores
Cortes
Justicia
Universidad
Sol

ARGANZUELA

Imperial
Acacias
Chopera
Legazpi
Delicias
Palos de Moguer
Atocha

RETIRO

Pacífico
Adelfas
Estrella
Ibiza
Jerónimos
Niño Jesús

SALAMANCA

Recoletos
Goya
Fuente del Berro
Guindalera
Lista
Castellana

CHAMARTIN

El Viso
Prosperidad
Ciudad Jardín
Hispanoamérica
Nueva España
Castilla

TETUAN

Bellas Vistas
Cuatro Caminos
Castillejos
Almenara
Valdeacederas
Berruguete

CHAMBERI

Gaztambide
Arapiles
Trafalgar
Almagro
Ríos Rosas
Vallehermoso

FUENCARRAL-EL PARDO

El Pardo
Fuentelarreyna
Peña Grande
El Pilar
La Paz
Valverde
Mirasierra
El Goloso

MONCLOA-ARAVACA

Casa de Campo
Argüelles
Ciudad Universitaria
Valdezarza
Valdemarín
El Plantío
Aravaca

LATINA

Los Cármenes
Puerta del Ángel
Lucero
Aluche
Campamento
Las Águilas

CARABANCHEL

Comillas
Opañel
San Isidro
Vista Alegre
Puerta Bonita
Buenavista
Abrantes

USERA

Orcasitas
Orcasur
San Fermín
Almendrales
Moscardó
Zofío
Pradolongo

PUENTE DE VALLECAS

Entrevías
San Diego
Palomeras Bajas
Palomeras Sureste
Portazgo
Numancia

MORATALAZ

Pavones
Marroquina
Media Legua
Fontarrón
Vinateros

CIUDAD LINEAL

Ventas
Pueblo Nuevo
Quintana
Concepción
San Pascual
San Juan Bautista
Colina
Atalaya
Costillares

HORTALEZA

Palomas
Piovera
Canillas
Pinar del Rey
Apóstol Santiago
Valdefuentes

VILLAVERDE

San Andrés
San Cristóbal
Butarque
Los Rosales
Los Angeles

VILLA DE VALLECAS

Casco Histórico de Vallecas
Santa Eugenia

VICALVARO

Casco Histórico de Vicálvaro
Ambroz

SAN BLAS

Simancas
Hellín
Amposta
Arcos
Rosas
Rejas
Canillejas
El Salvador

BARAJAS

Alameda de Osuna
Aeropuerto
Casco Histórico de Barajas
Timón
Corralejos



3.6. IMPRESOS DE RECOGIDA DE LA INFORMACION



BOLETIN ESTADISTICO DE MATRIMONIO

Los datos de este primer recuadro serán consignados por el Encargado del Registro Civil

Registro Civil n° del Municipio Provincia

Inscripción realizada el día de de 198

en el tomo página

CODIGOS
(No escribir en este recuadro)

01 | | | | | | | | | |

08 | | | | | | | | | |

Los datos de este primer recuadro serán consignados por el esposo o personas obligadas por la Ley a declarar el matrimonio y, en su defecto, por un funcionario del Registro Civil.

DATOS DEL MATRIMONIO

Fecha de celebración: día mes año 198

Matrimonio celebrado (1): Según cualquier religión diferente a la católica Exclusivamente Civil

Residencia del matrimonio: Municipio Provincia (2)

DATOS DEL CONTRAYENTE

Nombre y apellidos

Fecha de nacimiento: día mes año 19

Estado Civil (1): Soltero 1 Viudo 3 Divorciado 4

Si era divorciado { Fecha de la sentencia del divorcio: día mes año

{ Número de orden de este matrimonio

Profesión, oficio u ocupación principal:

Nacionalidad:

Residencia actual: Municipio Provincia (2)

DATOS DE LA CONTRAYENTE

Nombre y apellidos

Fecha de nacimiento: día mes año 19

Estado Civil (1): Soltera 1 Viuda 3 Divorciada 4

Si era divorciada { Fecha de la sentencia del divorcio: día mes año

{ Número de orden de este matrimonio

Profesión, oficio u ocupación principal

Nacionalidad:

Residencia actual: Municipio Provincia (2)

CODIGOS
(No escribir en este recuadro)

12 | | | | | | | | | |

18 | | | | | | | | | |

19 | | | | | | | | | |

24 | | | | | | | | | |

30 | | | | | | | | | |

31 | | | | | | | | | |

37 | | | | | | | | | |

38 | | | | | | | | | |

40 | | | | | | | | | |

42 | | | | | | | | | |

47 | | | | | | | | | |

53 | | | | | | | | | |

54 | | | | | | | | | |

60 | | | | | | | | | |

61 | | | | | | | | | |

63 | | | | | | | | | |

65 | | | | | | | | | |

SELLO
REGISTRO CIVIL

FIRMA DEL DECLARANTE

(1) Indíquese con una X el cuadrado que proceda. (2) Si tiene la residencia en el extranjero indíquese la nación.

BOLETIN MUNICIPAL DE MATRIMONIO

Municipio donde se celebró el matrimonio Provincia

Fecha de celebración del matrimonio: día mes año 19

DATOS DEL CONTRAYENTE

DATOS DE LA CONTRAYENTE

Nombre
1er Apellido
2º Apellido
Estado Civil
Nacionalidad
Fecha de nacimiento: día de de 19	día de de 19	día de de 19
	nº	nº
Residencia actual { Domicilio { Escalera Planta Puerta	Escalera Planta Puerta
{ Municipio
{ Provincia (*)

FIRMA DEL DECLARANTE

Residencia del matrimonio { Domicilio nº Esc Pl Pta

{ Municipio

{ Provincia (*)

(*) Si tiene la residencia en el extranjero, indíquese la nación.

Los nacimientos, matrimonios y defunciones se inscribirán en el Registro Municipal o Consular del lugar en que acaecen (art. 16 de la Ley del Registro Civil de 8 de junio de 1957).

* * *

El Instituto Nacional de Estadística queda facultado para dirigirse directamente, por medio de sus órganos centrales o sus Delegaciones a todos los organismos del Estado, entidades de carácter público y personas individuales o colectivas, en petición de los datos que estime necesarios (art. 7 de la Ley de 31 de diciembre de 1945).

* * *

Todas las personas individuales, o colectivas, españolas o extranjeras que residan en España, están obligadas a facilitar los datos estadísticos de toda índole requeridos por el Instituto Nacional de Estadística, con exactitud y dentro de los plazos que se fijen (art. 8 de la Ley de 31 de diciembre de 1945).

* * *

ESTADISTICA MUNICIPAL

Los datos contestados en el anverso se refieren a la DECLARACION reglamentaria que obligatoriamente debe formularse al AYUNTAMIENTO de residencia del nuevo matrimonio a los efectos padronales, prevenidos en el artículo 106 del Reglamento de Población de 17 de mayo de 1952, según modificación efectuada por Decreto 65/1971 de 14 de enero.

Este boletín se destina al Ayuntamiento de residencia del matrimonio, a fin de que éste consigne las correspondientes variaciones de calificación vecinal, o bien, en su caso, las bajas y altas por cambios de sección dentro del municipio, o bien si se producen cambios de residencia, las oportunas altas provisionales por inmigración. En este último caso, el Ayuntamiento deberá comunicarlo al Ayuntamiento o Ayuntamientos de anterior residencia del cónyuge o cónyuge afectados, para que, por su parte, consignen las correspondientes bajas.

CERTIFICACION ECLESIASTICA DE MATRIMONIO

II. EJEMPLAR PARA EL INSTITUTO NACIONAL DE ESTADISTICA

SR. JUEZ ENCARGADO DEL REGISTRO CIVIL DE: Quien suscribe _____ Párroco de _____ _____ o sacerdote legítimamente delegado para expedir esta certificación: CERTIFICA que han contraído matrimonio canónico: D. _____ D.N.I.: _____ Estado civil previo: _____ Hijo de _____ y de _____ Nacido el día _____ mes _____ año _____ Lugar de nacimiento: _____ Provincia _____ Inscrito el nacimiento en el tomo _____ página _____ Nacionalidad _____ Sujeto al derecho _____ Profesión _____ Residencia: C/. _____ núm. _____ Municipio _____ Provincia (1) _____ y _____ D.ª _____ D.N.I.: _____ Estado civil previo: _____ Hija de _____ y de _____ Nacida el día _____ mes _____ año _____ Lugar de nacimiento _____ Provincia _____ Inscrito el nacimiento en el tomo _____ página _____ Nacionalidad _____ Profesión _____ Residencia: C/. _____ núm. _____ Municipio _____ Provincia (1) _____		CÓDIGOS No escriban en este recuadro 1 <input type="text"/> 2 <input type="text"/> 8 <input type="text"/> 10 <input type="text"/> 12 <input type="text"/> 17 <input type="text"/> 18 <input type="text"/> 24 <input type="text"/> 26 <input type="text"/> 28 <input type="text"/> 33 <input type="text"/> 34 <input type="text"/> 40 <input type="text"/>
EL MATRIMONIO SE CELEBRO EN: La Iglesia _____ dentro de la Parroquia de _____ Fecha: año _____ mes _____ día _____ hora _____ Residencia prevista del matrimonio: Municipio _____ Provincia (1) _____ OBSERVACIONES _____ _____ _____ Según la documentación aportada y manifestaciones de los contrayentes. Lo que tengo el honor de comunicar a Vd. para los efectos consiguientes En _____ a _____ de _____ de _____ <div style="text-align: right;">(firma)</div>		
(A cumplimentar por el encargado del Registro Civil).		
Registro Civil núm. _____ del municipio _____ Provincia _____ Inscripción realizada el día _____ de _____ de 19 _____ en el tomo _____ página _____	45 <input type="text"/> 52 <input type="text"/>	

(1) Si tiene la residencia en el extranjero, indíquese la nación.

BOLETIN MUNICIPAL DE MATRIMONIO

Municipio donde se celebró el matrimonio: _____ Provincia _____ Fecha de celebración del matrimonio: día _____ mes _____ año 19 _____	
DATOS DEL CONTRAYENTE	DATOS DE LA CONTRAYENTE
Nombre _____ 1.º apellido _____ 2.º apellido _____ Estado civil _____ Nacionalidad _____	_____ _____ _____ _____ _____
Residencia actual { Domicilio _____ Municipio _____ Provincia _____	_____ _____ _____
Residencia prevista del matrimonio { Domicilio _____ Municipio _____	_____ Provincia (') _____ núm. _____

(') Si tiene la residencia en el extranjero, indíquese la nación.





DESCRIPCION DEL REGISTRO DE EXPLOTACION

N.º	NOMBRE SIMBOLICO	LONG.	TIPO	POSICIONES		ORIGEN INCORPORACION	CARACT. DIRECTA/ DERIVADA	DESCRIPCION
				Inicial	Final			
01	NUBOL	12	N	01	12	C	DI	Número de boletín
02	CPRIN	2	N	13	14	C	DI	Código provincia de inscripción
03	CMUIN	4	N	15	18	C	DI	Código municipio de inscripción
04	FINAN	4	N	19	22	C	DI	Año de inscripción
05	CFINM	2	N	23	24	C	DI	Código mes inscripción
06	FINDI	2	N	25	26	C	DI	Día de inscripción
07	TMUII	1	N	27	27	I	DE	Tamaño municipio de inscripción (INE)
08	TMUIC	2	N	28	29	C	DE	Tamaño municipio de inscripción (CAM)
09	AMBIGI	1	N	30	30	C	DE	Ambito geográfico de inscripción
10	CCAA	2	N	31	32	C	DE	Código CCAA de inscripción
122	OFINS	2	A	33	34	C	DI	Oficina de inscripción
123	TOINS	4	A	35	38	C	DI	Tomo de inscripción
124	PAINS	3	A	39	41	C	DI	Página de inscripción
125	PAINV	1	A	42	42	C	DI	Página de inscripción vuelta
12	FACEL	4	N	43	46	C	DI	Año de celebración
13	FCCEL	2	N	47	48	C	DI	Código mes de celebración
14	FDCEL	2	N	49	50	C	DI	Día de celebración
15	RITOC	1	N	51	51	C	DI	Forma de celebración
16	DILA2	10	N	52	61			Espacios en blanco
17	FACON	4	N	62	65	C	DI	Año nacimiento del conyacente
18	FCCON	2	N	66	67	C	DI	Código de nacimiento del conyacente
19	FDCON	2	N	68	69	C	DI	Día nacimiento del conyacente
20	EDCON	3	N	70	72	C	DE	Edad del conyacente (años cumplidos)
21	GENCON	3	N	73	75	C	DE	Edad de la generación del conyacente a 31 de diciembre del año del matrimonio (años)
22	CECON	1	N	76	76	C	DI	Código estado civil del conyacente
23	FADCO	4	N	77	80	C	DI	Año del divorcio del conyacente
24	FCDCO	2	N	81	82	C	DI	Código mes divorcio del conyacente
25	FDDCO	2	N	83	84	C	DI	Día de divorcio del conyacente
26	TDICO	6	N	85	90	C	DE	Tiempo transcurrido entre el divorcio anterior y el matrimonio actual (días)
27	ORICO	2	N	91	92	C	DE	Orientación bóveda celeste del conyacente
28	GPCON	2	A	93	94	C	DI	Código profesión del conyacente (CAM)
29	GPCONI	2	A	95	96	I	DI	Código profesión del conyacente (INE)
30	GPCONB	2	A	97	98	C	DE	Código profesión del conyacente (clasificación B)
31	CRACON	1	A	99	99	C	DE	Relación con la actividad del conyacente
32	NCCON	4	N	100	103	C	DI	Nacionalidad del conyacente
33	CCCON	8	N	104	111	C	DI	Código calle residencia del conyacente
34	NUCON	4	A	112	115	C	DI	Número calle residencia del conyacente
35	POCON	5	A	116	120	C	DI	Portal - Bis - Duplicado del conyacente
36	DISCO1	2	N	121	122	C	DE	Distrito del conyacente (18)
37	BARCO1	1	N	123	123	C	DE	Barrio del conyacente (18)
38	SECCO1	3	N	124	126	C	DE	Sección del conyacente (18)
39	DISCO2	2	N	127	128	C	DE	Distrito del conyacente (21)
40	BARCO2	1	N	129	129	C	DE	Barrio del conyacente (21)
41	SECCO2	3	N	130	132	C	DE	Sección del conyacente (21)
42	ZONSCO	2	N	133	134	C	DE	Zona de salud del conyacente
43	DISSCO	1	N	135	135	C	DE	Distrito salud del conyacente
44	ARSCO	2	N	136	137	C	DE	Area salud del conyacente
45	CMCON	4	N	138	141	C	DI	Código municipio residencia del conyacente
46	CRCON	2	N	142	143	C	DI	Código provincia residencia del conyacente
47	CCAACO	2	N	144	145	C	DE	Código CCAA residencia del conyacente
48	TREICO	1	N	146	146	I	DE	Tamaño municipio residencia del conyacente (INE)
49	TRECO	2	N	147	148	C	DE	Tamaño municipio residencia del conyacente (CAM)
50	AMBGCO	1	N	149	149	C	DE	Ambito geográfico del conyacente
51	NOCCO	2	N	150	151	C	DI	Código número de orden del matrimonio del conyacente
52	DILA3	10	A	152	161			Espacios en blanco
53	FACAN	4	N	162	165	C	DI	Año nacimiento de la conyacente
54	FCCAN	2	N	166	167	C	DI	Código mes nacimiento de la conyacente
55	FDKAN	2	N	168	169	C	DI	Día nacimiento de la conyacente
56	EDKAN	3	N	170	172	C	DE	Edad de la conyacente (años cumplidos)
57	GENKAN	3	N	173	175	C	DE	Edad de la generación de la conyacente a 31 de diciembre del año del matrimonio (años)
58	CEKAN	1	N	176	176	C	DI	Código estado civil de la conyacente
59	FADCA	4	N	177	180	C	DI	Año divorcio de la conyacente
60	FCDCA	2	N	181	182	C	DI	Código mes divorcio de la conyacente
61	FDCA	2	N	183	184	C	DI	Día divorcio de la conyacente
62	TDICA	6	N	185	190	C	DE	Tiempo transcurrido entre el divorcio anterior y el matrimonio actual (días)
63	NOCCA	2	N	191	192	C	DI	Código número orden matrimonio de la conyacente
64	ORICA	2	N	193	194	C	DE	Orientación bóveda celeste de la conyacente
65	CPCAN	2	A	195	196	C	DI	Código profesión de la conyacente (CAM)
66	CPCANI	2	A	197	198	I	DI	Código profesión de la conyacente (INE)
67	CPCANB	2	N	199	200	C	DE	Código profesión de la conyacente (clasificación B)
68	CRACAN	1	A	201	201	C	DE	Relación con la actividad de la conyacente
69	NCCAN	4	N	202	205	C	DI	Nacionalidad de la conyacente

DESCRIPCION DEL REGISTRO DE EXPLOTACION (CONT.)

N.º	NOMBRE SIMBOLICO	LONG.	TIPO	POSICIONES		ORIGEN INCORPORACION	CARACT. DIRECTA/DERIVADA	DESCRIPCION
				Inicial	Final			
70	CCCAN	8	N	206	213	C	DI	Código calle residencia de la contrayente
71	NUCAN	4	A	214	217	C	DI	Número calle residencia de la contrayente
72	POCAN	5	A	218	222	C	DI	Portal - Bis - Duplicado de la contrayente
73	DISCA1	2	N	223	224	C	DE	Distrito de la contrayente (18)
74	BARCA 1	1	N	225	225	C	DE	Barrio de la contrayente (18)
75	SECCA1	3	N	226	228	C	DE	Sección de la contrayente (18)
76	DISCA2	2	N	229	230	C	DE	Distrito de la contrayente (21)
77	BARCA2	1	N	231	231	C	DE	Barrio de la contrayente (21)
78	SECCA2	3	N	232	234	C	DE	Sección de la contrayente (21)
79	ZONSCA	2	N	235	236	C	DE	Zona salud de la contrayente
80	DISSCA	1	N	237	237	C	DE	Distrito salud de la contrayente
81	ARSCA	2	N	238	239	C	DE	Area salud de la contrayente
82	CMCAN	4	N	240	243	C	DI	Código municipio residencia de la contrayente
83	CRCAN	2	N	244	245	C	DI	Código provincia residencia de la contrayente
84	CCAACA	2	N	246	247	C	DE	Código CCAA residencia de la contrayente
85	TREICA	1	N	248	248	I	DE	Tamaño municipio residencia de la contrayente (INE)
86	TRECA	2	N	249	250	C	DE	Tamaño municipio residencia de la contrayente (CAM)
87	AMBGCA	1	N	251	251	C	DE	Ambito geográfico de la contrayente
88	DILA4	12	A	252	263			Espacios en blanco
89	CCOMA	8	N	264	271	C	DI	Código calle residencia del matrimonio
90	NUNMA	4	A	272	275	C	DI	Número calle residencia del matrimonio
91	PORMA	5	A	276	280	C	DI	Portal - Bis - Duplicado residencia del matrimonio
92	DISMA1	2	N	281	282	C	DE	Distrito matrimonio (18)
93	BARMA1	1	N	283	283	C	DE	Barrio del matrimonio (18)
94	SECM1	3	N	284	286	C	DE	Sección del matrimonio (18)
95	DISMA2	2	N	287	288	C	DE	Distrito matrimonio (21)
96	BARMA2	1	N	289	289	C	DE	Barrio del matrimonio (21)
97	SECM2	3	N	290	292	C	DE	Sección del matrimonio (21)
98	ZONSMMA	2	N	293	294	C	DE	Zona salud matrimonio
99	DISSMA	1	N	295	295	C	DE	Distrito salud matrimonio
100	ARSMMA	2	N	296	297	C	DE	Area salud matrimonio
101	CMUMA	4	N	298	301	C	DI	Código municipio residencia matrimonio
102	CPRMA	2	N	302	303	C	DI	Código provincia residencia matrimonio
103	CCAAMA	2	N	304	305	C	DE	Código CCAA residencia del matrimonio
104	TMAI	1	N	306	306	I	DE	Tamaño municipio residencia matrimonio (INE)
105	TMUMA	2	N	307	308	C	DE	Tamaño municipio residencia matrimonio (CAM)
106	AMBGMA	1	N	309	309	C	DE	Ambito geográfico matrimonio
107	DIFED	6	N	310	315	C	DE	Diferencia de edades entre el contrayente y la contrayente (días)
108	TIPOA1	1	N	316	316	C	DE	Tipología A de matrimonios (primer nivel)
109	TIPOA2	3	N	317	319	C	DE	Tipología A de matrimonios (segundo nivel)
110	TIPOA3	3	N	320	322	C	DE	Tipología A de matrimonios (tercer nivel)
111	TIPOB	8	N	323	330	C	DE	Tipología C de matrimonios
112	EOCE	1	N	331	331	I	DE	El esposo residía anteriormente en el municipio de celebración
113	EACE	1	N	332	332	I	DE	La esposa residía anteriormente en el municipio de celebración
114	MACE	1	N	333	333	I	DE	El matrimonio fija su residencia en el municipio de celebración
115	EOMA	1	N	334	334	I	DE	El esposo residía anteriormente en el municipio en que fija su residencia el matrimonio
116	EAMA	1	N	335	335	I	DE	La esposa residía anteriormente en el municipio en que fija su residencia el matrimonio
117	EOAMA	1	N	336	336	I	DE	Ambos esposos residían anteriormente en el municipio en que fija su residencia el matrimonio
118	LICON	30	A	337	366	C	DI	Literal calle residencia del contrayente
119	LICAN	30	A	367	396	C	DI	Literal calle residencia de la contrayente
120	LICMA	30	A	397	426	C	DI	Literal calle residencia del matrimonio
121	DILA5	12	A	427	440			Espacios en blanco

C = Registro Grabación CAM

I = Registro explotación INE (sólo)



4. INDICADORES DE COBERTURA, CALIDAD
Y DEPURACION DE LA ESTADISTICA





Toda estadística debe facilitar mediciones de su cobertura y calidad, especialmente en aquellas operaciones masivas, o que son base o marco de otras operaciones estadísticas y tienen encadenados un gran número de usuarios. Así se hace con las operaciones censales o con la EPA, que publican en documentos separados sus evaluaciones.

La Estadística del Movimiento Natural de la Población se vio forzada a ser, por las circunstancias en que se implantó, pionera en las tareas de estimación de cobertura (especialmente en Matrimonios) y calidad, hasta el punto de que el INE organizó en 1986 una operación estadística de cotejo a nivel nacional para evaluar la cobertura de esta estadística. El Instituto Vasco de Estadística ha publicado su evaluación de cobertura con ocasión de la publicación definitiva.

4.1. Cobertura

La exhaustividad de la Estadística del Movimiento Natural de la Población respecto a los acontecimientos ocurridos requiere dos tipos de mediciones: la comparación respecto a las anotaciones en los libros del Registro Civil y la estimación de la existencia de acontecimientos no inscritos en este Registro. Para analizar en qué medida el circuito de Boletines Estadísticos recoge la totalidad de los acontecimientos registrados es necesario evaluar las pérdidas del circuito mediante el cotejo con la secuencia de tomo y página que aparece en los boletines, para cada municipio. Como consecuencia del cotejo se han recuperado 54 acontecimientos inscritos en 9 municipios, en los que se han producido el 75,2% de las inscripciones de matrimonios conforme se detalla en el siguiente cuadro.

CUADRO 1: CONTROL EXHAUSTIVIDAD DE MATRIMONIOS 1988

	TOTAL ACONTECIMIENTOS	BOLETINES RECUPERADOS	%
TOTAL	29.353		
INSCRITOS EN LA COMUNIDAD DE MADRID	25.536	54	0,21
Alamo (Ei)	8	1	12,50
Aranjuez	253	14	5,53
Cadalso de los Vidrios	22	21	95,45
Cercedilla	28	1	3,57
Madrid	17.724	2	0,01
Móstoles	502	4	0,79
Parla	198	6	3,03
Torrejón de Ardoz	393	4	1,01
Valdemoro	78	1	1,28

Como se puede observar, los boletines recuperados no son significativos excepto en Cadalso de los Vidrios y El Alamo.

4.2. Calidad

Es más infrecuente la publicación de los problemas de calidad detectados y especialmente constatar las correcciones efectuadas por procedimientos automáticos. Habida cuenta del objetivo de mejora de la calidad, éste ha sido un aspecto muy cuidado en este trabajo, favorecido en este caso por la existencia de una fuente de contraste (Registro Civil) con una elevada calidad en la información que registra.

En el apartado 7.3 se detalla el sistema de validación de coherencia interna a que se han sometido los datos y se reflejan a continuación los principales resultados.

CUADRO 2: VALIDACION DE FICHEROS DE MATRIMONIOS 1988

CAMPOS AFECTADOS POR ERROR O CONTRADICCION	NOMBRE SIMBOLICO CAMPO	SITUACION INICIAL		DESPUES DE REGISTRO CIVIL Y OTRAS CORRECCIONES	
		TOTAL	% SOBRE TOTAL ACONTECIMIENTOS	TOTAL	% SOBRE TOTAL ACONTECIMIENTOS
TOTAL ACONTECIMIENTOS		29.353		29.353	
Total errores simples		39.693	135,23	13.933	47,47
Datos generales		13.672	46,58	0	0,00
Municipio de inscripción	CMUIN	20	0,07	0	0,00
Provincia de inscripción	CPRIN	0	0,00	0	0,00
Día de inscripción	FINDI	2.444	8,33	0	0,00
Mes de inscripción	CFINM	2.268	7,73	0	0,00
Año de inscripción	FINAM	2.272	7,74	0	0,00
Día de celebración	FDCEL	1.680	5,72	0	0,00
Mes de celebración	FCCEL	1.900	6,47	0	0,00
Año de celebración	FACEL	1.920	6,54	0	0,00
Rito de celebración	RITOC	1.168	3,98	0	0,00
Datos del contrayente		10.919	37,20	5.103	17,38
Municipio de residencia anterior	CMCON	2.500	8,52	94	0,32
Provincia de residencia anterior	CRCON	300	1,02	14	0,05
Domicilio de residencia anterior	LICON	1.812	6,17	1.238	4,22
Día de nacimiento	FDCON	48	0,16	33	0,11
Mes de nacimiento	FCCON	56	0,19	26	0,09
Año de nacimiento	FACON	132	0,45	94	0,32
Estado civil previo	CECON	488	1,66	21	0,07
Profesión	CPCON	3.436	11,71	1.463	4,98
Nacionalidad	NCCON	104	0,35	77	0,26
Día del divorcio anterior matrimonio	FDDCO	396	1,35	396	1,35
Mes divorcio anterior matrimonio	FCDCO	390	1,33	390	1,33
Año divorcio anterior matrimonio	FADCO	388	1,32	388	1,32
Orden matrimonio que se celebra	NOCCO	869	2,96	869	2,96
Datos de la contrayente		10.344	35,24	4.072	13,87
Municipio de residencia anterior	CMCAN	2.280	7,77	106	0,36
Provincia de residencia anterior	CRCAN	280	0,95	14	0,05
Domicilio de residencia anterior	LICAN	1.824	6,21	941	3,21
Día de nacimiento	FDCAN	64	0,22	30	0,10
Mes de nacimiento	FCCAN	68	0,23	26	0,09
Año de nacimiento	FACAN	140	0,48	86	0,29
Estado civil previo	CECAN	480	1,64	32	0,11
Profesión	CPCAN	3.896	13,27	1.623	5,53
Nacionalidad	NCCAN	200	0,68	102	0,35
Día del divorcio anterior matrimonio	FDDCA	226	0,77	226	0,77
Mes divorcio anterior matrimonio	FCDCA	223	0,76	223	0,76
Año divorcio anterior matrimonio	FADCA	222	0,76	222	0,76
Orden matrimonio que se celebra	NOCCA	441	1,50	441	1,50
Datos del matrimonio		4.758	16,21	4.758	16,21
Municipio de residencia	CMUMA	751	2,56	751	2,56
Provincia de residencia	CPRMA	174	0,59	174	0,59
Domicilio de residencia	LMUMA	3.833	13,06	3.833	13,06
Total de errores por contradicción entre campos		956	3,26	25	0,09
Fecha inscripción posterior fecha recepción		612	2,08	3	0,01
Fecha inscripción anterior fecha matrimonio		148	0,50	0	0,00
Fecha nacimiento hombre incompatible fecha matrimonio		28	0,10	0	0,00
Estado civil previo hombre incompatible rito celebración		64	0,22	15	0,05
Profesión y edad hombre incompatibles		7	0,02	0	0,00
Fecha nacimiento mujer incompatible fecha matrimonio		24	0,08	0	0,00
Estado civil previo mujer incompatible rito celebración		68	0,23	7	0,02
Profesión y edad mujer incompatibles		5	0,02	0	0,00

Respecto a aquellas variables cuya información figura en el Registro Civil, la recuperación es muy buena, aunque es preciso hacer alguna matización. La escasa calidad de la variable rito de celebración ha obligado a sustituirla mediante un procedimiento casi completamente automático de asignación, en función de los tomos de inscripción y el tipo de boletín. En cuanto a las validaciones cruzadas, se han eliminado totalmente los errores debido a que la información del campo que era contradictorio con otro se ha dejado en blanco. Una vez corregida la información en los Registros Civiles se procedió a imputar automáticamente aquellas variables cuya información era ya irrecuperable. La imputación se hizo de forma que no alterase la distribución inicial de las variables dentro del archivo.

El proceso de asignación de las variables Distrito, Barrio y Sección Censal a los contrayentes que residían con anterioridad a la celebración del matrimonio en el municipio de Madrid, así como a los matrimonios que han fijado su residencia en el mismo, se realiza en dos fases:

a) Asignación automática de Distrito, Barrio y Sección Censal, a partir del código de vía y número, de acuerdo con el callejero del municipio de Madrid.

b) Sobre aquellos registros en que no se ha asignado ni Distrito, ni Barrio ni Sección Censal en la fase anterior, se realiza la búsqueda en la Base de Datos del Padrón Municipal de Habitantes de Madrid a partir del nombre, apellidos y fecha de nacimiento de cada contrayente para la asignación de las variables de referencia a la residencia anterior del esposo y de la esposa. Los resultados de una prueba sobre una muestra desaconsejaron, debido al escaso rendimiento del procedimiento, realizar el mismo para la asignación de Distrito, Barrio y Sección Censal a la «residencia del matrimonio».

Los resultados de las dos fases del proceso se recogen en el Cuadro 3.

CUADRO 3: ASIGNACION DE LA ZONA EN EL MUNICIPIO DE MADRID PARA AQUELLOS ACONTECIMIENTOS DE RESIDENTES EN MADRID, ANTES DE IMPUTACION PROBABILISTICA

	ESPOSOS	%	ESPOSAS	%	MATRIMONIOS	%
TOTAL RESIDENTES EN EL MUNICIPIO DE MADRID	18.102	100	18.125	100	16.236	100
Asignado Distrito, Barrio y Sección	16.051	88,67	16.398	90,47	11.245	69,26
Asignado Distrito y Barrio, pero no Sección	451	2,49	380	2,10	449	2,77
Asignado Distrito, pero no Barrio y Sección	141	0,78	140	0,77	221	1,36
Sin asignar Distrito, Barrio y Sección	1.459	8,06	1.207	6,66	4.321	26,61

Como resultado de los procesos de asignación automática y manual quedan con Distrito y Barrio asignado el 91,2% de los esposos; el 92,6% de las esposas y el 72,0% de los matrimonios residentes en el municipio de Madrid.

A la vista de estos resultados se someten a la imputación automática de Distrito y Barrio de Residencia los registros en que no conste la información correspondiente al esposo y/o la esposa. Se descarta, por otra parte, la ejecución de este mismo proceso sobre los registros en que no consta esta información relativa al matrimonio, debido a que la elevada proporción de no respuesta podría desvirtuar significativamente la distribución.

4.3. Fecha de cierre del Archivo Estadístico

El Archivo Estadístico de matrimonios de la Comunidad de Madrid, para el año 1988, se ha cerrado en septiembre de 1990.





5. MATRIMONIOS DEL PERIODO 1977-1988:
PRINCIPALES RESULTADOS COMPARATIVOS





MATRIMONIOS QUE HAN FIJADO SU RESIDENCIA EN LA COMUNIDAD DE MADRID CLASIFICADOS POR AÑO DE CELEBRACION SEGUN LUGAR EN QUE HAN FIJADO SU RESIDENCIA

	1977	1978	1979	1980	1981	1982	1983	1984	1985	1986	1987	1988
TOTAL COMUNIDAD DE MADRID	35592	33858	31524	28808	25453	26514	26733	25990	25046	25996	26725	27115
MUNICIPIOS												
Acebeda (La)	3	1	2	0	0	1	0	1	0	0	0	0
Ajalvir	5	1	4	5	5	2	4	2	3	6	5	6
Alameda del Valle	0	0	1	3	0	2	1	2	1	1	0	1
Alamo (El)	6	9	19	12	18	13	13	9	3	8	7	11
Alcalá de Henares	1130	1192	1390	1202	964	831	785	747	701	717	891	948
Alcobendas	453	434	398	291	277	268	325	327	285	286	381	371
Alcorcón	1181	1077	835	568	454	379	516	517	479	486	550	580
Aldea del Fresno	4	6	7	8	9	2	9	6	2	9	4	8
Algete	28	38	49	77	93	69	54	57	37	84	83	101
Alpedrete	13	9	13	10	17	16	7	12	19	12	27	14
Ambite	4	1	0	0	2	1	1	0	0	0	3	0
Anchuelo	1	4	5	1	0	3	5	2	3	1	2	1
Aranjuez	276	229	270	272	193	171	198	182	205	183	176	204
Arganda del Rey	175	207	170	193	174	145	129	124	111	130	161	173
Arroyomolinos	0	1	2	4	4	1	4	3	2	2	0	1
Atazar (El)	0	1	0	0	1	1	1	1	0	0	1	1
Batres	0	2	0	0	0	0	1	0	2	0	0	2
Becerril de la Sierra	7	12	9	16	9	10	9	17	8	11	10	5
Belmonte de Tajo	9	20	13	24	7	11	14	11	10	12	4	6
Berrueto (El)	6	1	0	0	1	2	2	1	1	0	0	0
Berzosa del Lozoya	0	0	0	0	0	1	1	0	0	0	0	0
Boadilla del Monte	30	24	23	19	17	17	31	36	34	58	57	85
Boalo (El)	8	2	3	7	6	7	3	10	6	6	13	9
Braojos	0	1	0	1	0	2	2	1	0	0	1	2
Brea de Tajo	3	2	5	0	1	2	3	4	0	1	2	2
Brunete	11	1	6	7	3	6	7	9	6	10	13	6
Buitrago del Lozoya	12	13	6	5	3	12	7	3	3	7	12	9
Bustarviejo	16	16	15	8	13	7	11	4	13	1	8	2
Cabanillas de la Sierra	0	2	8	4	0	4	3	1	1	2	0	1
Cabrera (La)	8	4	8	6	6	3	4	3	3	4	5	8
Cadalso de los Vidrios	13	8	7	10	6	12	9	11	7	10	12	15
Camarma de Esteruelas	6	5	12	8	8	5	2	4	3	6	9	7
Campo Real	22	17	11	12	12	14	23	10	11	17	12	8
Canencia	3	0	5	2	3	6	4	1	0	3	3	0
Carabaña	3	2	5	5	3	1	2	4	4	6	2	4
Casarrubuelos	4	2	6	1	0	3	2	2	0	4	1	1
Cenicientos	9	11	12	8	8	9	10	7	6	6	10	8
Cercedilla	22	26	15	19	23	21	16	24	23	29	21	30
Cervera de Buitrago	2	2	1	2	0	2	1	1	2	0	0	0
Ciempozuelos	61	84	72	54	57	54	50	59	57	70	45	58
Cobeña	4	6	3	2	10	3	6	8	7	8	5	10
Colmenar de Oreja	21	30	35	30	31	36	31	30	30	34	38	27
Colmenar del Arroyo	5	3	3	6	3	2	2	2	1	1	1	2
Colmenarejo	10	10	11	5	8	5	4	7	10	6	2	19
Colmenar Viejo	178	165	173	175	103	219	155	170	184	208	241	268
Coliádo Villaiba	141	163	138	109	76	87	111	105	122	124	151	206
Coliádo-Mediano	11	9	4	1	8	3	7	12	9	7	14	13
Corpa	4	3	12	6	2	4	14	2	6	5	0	1
Coslada	516	597	652	531	471	368	409	412	346	387	512	522
Cubas	2	1	2	3	1	2	2	2	5	0	6	3
Chapinería	3	0	1	3	3	3	2	4	4	3	2	3
Chinchón	22	13	16	11	25	21	24	25	12	21	22	25
Daganzo de Arriba	5	8	22	8	11	1	4	14	11	9	6	8
Escorial (El)	50	37	28	22	51	45	62	35	40	37	28	41
Estremera	2	4	8	10	6	3	7	12	7	5	8	6
Fresnedillas	3	5	4	1	0	2	5	1	2	2	2	1
Fresno de Torote	0	2	0	0	1	2	2	0	3	1	1	0
Fuenlabrada	1322	1909	2068	1602	1146	957	871	854	747	724	897	963

MATRIMONIOS QUE HAN FIJADO SU RESIDENCIA EN LA COMUNIDAD DE MADRID CLASIFICADOS POR AÑO DE CELEBRACION SEGUN LUGAR EN QUE HAN FIJADO SU RESIDENCIA

	1977	1978	1979	1980	1981	1982	1983	1984	1985	1986	1987	1988
Fuente el Saz de Jarama	11	7	16	7	10	17	20	14	5	8	17	19
Fuentidueña de Tajo	7	7	6	6	7	3	7	8	11	3	9	9
Galapagar	38	23	61	70	40	42	33	33	37	34	84	78
Garganta de los Montes	0	0	1	1	1	0	0	1	4	1	2	1
Gargantilla del Lozoya	1	0	0	1	0	1	1	0	0	0	1	0
Gascones	0	0	2	2	1	2	1	1	2	1	0	0
Getafe	838	807	679	599	515	494	444	453	517	633	600	685
Griñón	9	7	7	3	5	8	3	4	8	4	5	4
Guadalix de la Sierra	9	11	9	5	8	8	3	6	10	9	12	5
Guadarrama	40	31	27	20	26	39	46	25	20	35	26	38
Hiruela (La)	1	2	1	2	3	1	4	0	10	0	0	0
Horcajo de la Sierra	0	1	0	0	0	0	0	0	1	0	0	0
Horcajuelo de la Sierra	1	0	2	1	1	0	1	4	1	1	0	1
Hoyo de Manzanares	14	17	17	15	11	10	23	24	9	15	18	29
Humanes de Madrid	14	25	37	31	35	28	34	34	74	53	54	47
Leganés	1388	1008	931	744	626	633	655	633	661	685	813	890
Loeches	16	6	7	12	13	12	21	16	19	12	15	14
Lozoya	1	2	2	3	2	1	7	1	4	1	0	1
Lozoyuela-Navas-Sieteiglesias	1	1	2	0	3	1	0	1	1	4	4	3
Madarcos	2	7	4	4	1	5	2	5	4	0	0	0
Madrid	21486	19383	17549	17925	16263	18050	18250	17845	16845	17201	16601	16236
Majadahonda	126	131	165	119	92	98	98	106	109	102	139	142
Manzanares el Real	7	10	12	3	7	10	10	4	13	13	13	16
Meco	5	3	8	8	8	7	5	9	5	13	23	34
Mejorada del Campo	167	214	215	118	91	76	50	45	62	45	77	88
Miraflores de la Sierra	21	11	12	12	12	7	10	15	12	12	22	12
Molar (El)	18	15	25	8	19	15	11	7	18	14	16	16
Molinos (Los)	8	6	14	14	6	10	19	9	13	12	20	16
Montejo de la Sierra	0	0	1	0	0	0	2	0	1	0	3	0
Moraleja de Enmedio	4	9	8	7	3	7	9	8	3	4	2	1
Moralzarzal	12	9	8	4	17	4	6	10	12	7	7	10
Morata de Tajuña	34	21	33	30	26	19	22	18	30	28	28	33
Móstoles	2075	2064	1687	1147	1005	886	848	761	749	897	940	973
Navacerrada	9	4	10	3	3	8	11	8	8	7	5	5
Navalafuente	1	3	3	1	1	2	1	2	2	0	3	0
Navalagamella	3	4	2	1	0	1	5	0	4	2	1	1
Navalcarnero	44	56	63	51	57	73	62	45	67	47	46	62
Navarredonda	3	1	0	2	0	0	3	0	1	0	1	0
Navas del Rey	3	5	6	3	4	3	3	7	3	3	3	6
Nuevo Baztán	0	0	1	2	2	2	5	1	6	3	3	5
Olmeda de las Fuentes (La)	0	1	1	1	0	0	1	1	0	0	2	0
Orusco	1	2	1	0	3	4	0	3	2	3	4	7
Paracuellos de Jarama	18	20	17	17	25	17	12	14	20	29	32	23
Parla	853	819	702	521	437	337	333	304	285	324	344	414
Patones	4	2	6	3	5	1	4	0	1	3	2	2
Pedrezuela	4	2	9	5	1	3	3	0	4	6	5	4
Pelayos de la Presa	5	4	2	6	5	3	1	3	1	3	2	1
Perales de Tajuña	8	9	11	11	11	15	12	10	8	14	12	8
Pezuela de las Torres	2	2	0	0	1	2	2	3	1	0	1	2
Pinilla del Valle	1	0	0	0	0	0	1	0	2	1	1	1
Pinto	220	181	150	60	38	24	24	49	113	116	107	130
Piñuécar	0	0	0	1	0	0	0	0	0	0	0	0
Pozuelo de Alarcón	148	122	116	75	70	102	87	111	134	139	174	157
Pozuelo del Rey	1	3	1	0	2	2	1	0	0	0	0	0
Prádena del Rincón	0	0	0	0	0	0	0	1	0	0	1	0
Puebla de la Sierra	0	0	0	0	0	0	1	0	1	0	0	0
Puentes Viejas	0	0	0	0	0	0	0	0	0	0	2	0
Quijorna	2	2	1	1	3	2	4	2	3	5	2	4
Rascafría	11	6	9	1	4	5	6	5	5	12	7	11

MATRIMONIOS QUE HAN FIJADO SU RESIDENCIA EN LA COMUNIDAD DE MADRID CLASIFICADOS POR AÑO DE CELEBRACION SEGUN LUGAR EN QUE HAN FIJADO SU RESIDENCIA

	1977	1978	1979	1980	1981	1982	1983	1984	1985	1986	1987	1988
Redueña	0	1	3	0	1	0	0	0	0	0	0	0
Ribatejada	1	1	0	0	0	0	0	0	0	0	0	2
Rivas-Vaciamadrid	0	4	2	4	4	6	42	16	31	52	97	132
Robledillo de la Jara	0	0	0	0	0	0	1	0	0	0	0	0
Robledo de Chavela	6	9	4	7	4	5	7	10	10	11	8	9
Robregordo	0	3	0	1	1	0	0	0	0	0	0	0
Rozas de Madrid (Las)	94	72	71	34	57	55	53	52	81	167	216	261
Rozas de Puerto Real	1	0	2	0	0	0	1	2	1	2	1	0
San Agustín de Guadalix	18	22	18	15	13	7	19	12	17	12	25	19
San Fernando de Henares	166	319	398	377	194	179	162	188	143	137	141	172
San Lorenzo de el Escorial	53	52	64	5	78	50	49	50	36	51	55	45
San Martín de la Vega	39	40	40	39	20	44	29	22	32	40	55	37
San Martín de Valdeiglesias	29	27	27	20	32	14	35	24	34	30	37	33
San Sebastián de los Reyes	418	450	398	254	218	238	248	244	265	271	318	343
Santa María de la Alameda	3	6	5	5	5	2	8	3	0	0	2	1
Santorcaz	7	4	4	1	4	2	1	2	2	2	1	1
Santos de la Humosa (Los)	4	2	1	5	0	4	4	2	1	9	7	5
Serna del Monte (La)	1	2	2	1	0	1	0	1	0	0	0	0
Serranillos del Valle	1	0	2	1	1	3	3	5	3	1	1	1
Sevilla la Nueva	2	2	5	0	3	2	2	1	1	2	2	6
Somosierra	1	0	1	0	0	0	3	0	1	0	0	0
Soto del Real	6	8	8	6	9	9	12	6	5	8	13	19
Talamanca del Jarama	1	3	9	7	3	10	6	8	6	4	5	3
Tielmes	6	12	5	10	6	8	8	7	10	10	10	4
Titulcia	4	3	2	3	2	3	3	3	5	7	5	4
Torrejón de Ardoz	854	903	805	602	551	532	486	432	472	458	541	530
Torrejón de la Calzada	4	8	8	7	6	0	4	4	4	6	6	5
Torrejón de Velasco	8	4	7	4	0	6	1	5	10	4	6	7
Torrelaguna	13	15	14	2	18	13	24	5	12	20	17	10
Torrelodones	20	21	22	24	22	28	33	35	27	43	40	61
Torremocha de Jarama	1	2	0	0	0	1	1	1	0	2	1	1
Torres de la Alameda	17	10	17	11	20	7	14	12	8	12	15	16
Valdaracete	2	1	0	1	3	2	4	1	6	2	0	12
Valdeavero	3	3	0	2	1	0	3	3	4	3	2	0
Valdelaguna	1	4	0	0	3	1	2	0	1	4	3	4
Valdemanco	3	3	2	3	5	3	3	0	1	3	0	1
Valdemaqueda	1	2	3	3	2	5	3	1	3	2	2	3
Valdemorillo	6	8	14	11	14	19	13	25	18	16	14	15
Valdemoro	91	139	148	141	96	103	99	82	83	82	76	96
Valdeolmos	1	0	0	1	0	0	0	0	1	0	2	3
Valdepiélagos	1	2	1	0	3	1	2	2	2	3	2	0
Valdetorres de Jarama	9	8	9	3	8	1	7	7	7	10	10	6
Valdilecha	7	8	10	9	11	8	5	7	11	9	9	8
Valverde de Alcalá	0	1	0	1	0	1	0	1	0	1	0	1
Veilla de San Antonio	11	8	12	4	8	11	7	13	14	14	6	7
Vellón (El)	6	4	5	1	3	8	4	1	5	2	3	2
Venturada	0	0	2	0	0	1	1	0	0	1	1	0
Villacañeros	15	27	18	16	22	23	17	14	11	24	19	15
Villa del Prado	20	12	17	20	19	21	7	9	14	8	14	23
Villalbilla	10	11	5	3	3	5	5	5	10	7	1	4
Villamanrique de Tajo	2	1	2	1	2	3	3	1	5	5	4	3
Villamanta	3	6	5	3	6	8	6	11	7	10	6	5
Villamantilla	1	0	1	5	0	0	1	1	0	0	1	4
Villanueva de la Cañada	5	4	4	4	3	4	6	6	13	14	18	14
Villanueva de Perales	1	1	2	4	0	8	12	2	2	0	2	1
Villanueva del Pardillo	5	10	5	1	7	2	0	7	13	11	17	15
Villar del Olmo	4	2	8	3	1	3	3	2	0	1	1	2
Villarejo de Salvanés	43	37	32	24	40	34	23	33	24	45	43	38
Villaviciosa de Odón	34	30	26	23	27	27	21	23	32	42	59	52
Villavieja de Lozoya	1	0	1	0	0	0	0	0	0	0	2	0
Zarzalejo	0	3	2	1	12	4	3	2	4	2	5	4

MATRIMONIOS QUE HAN FIJADO SU RESIDENCIA EN LA COMUNIDAD DE MADRID CLASIFICADOS POR AÑO DE CELEBRACION SEGUN LUGAR EN QUE HAN FIJADO SU RESIDENCIA

	1977	1978	1979	1980	1981	1982	1983	1984	1985	1986	1987	1988
ESTRATOS DE POBLACION	35592	33858	31524	28808	25453	26514	26733	25990	25046	25996	26725	27115
Menos de 101	10	15	14	12	7	14	13	14	20	2	1	2
De 101 a 500	57	55	78	63	42	61	98	40	52	42	45	32
De 501 a 1.000	83	80	96	68	92	83	96	75	86	98	91	117
De 1.001 a 2.000	278	286	319	236	259	241	248	286	285	294	317	322
De 2.001 a 5.000	367	315	333	281	352	311	330	308	316	368	420	393
De 5.001 a 10.000	440	438	504	435	533	518	562	465	531	640	759	839
De 10.001 a 20.000	319	437	435	313	244	233	199	186	202	197	198	242
De 20.001 a 50.000	1524	1589	1651	1414	997	1080	1017	1087	1202	1306	1506	1713
De 50.001 a 100.000	3094	3203	2955	2199	1954	1743	1801	1719	1653	1706	2096	2180
De 100.001 a 200.000	7934	8057	7590	5862	4710	4180	4119	3965	3854	4142	4691	5039
Más de 200.000	21486	19383	17549	17925	16263	18050	18250	17845	16845	17201	16601	16236
AMBITOS GEOGRAFICOS												
Area Metropolitana	33727	31948	29477	27023	23666	24816	24925	24374	23341	24193	24782	25007
Madrid	21486	19383	17549	17925	16263	18050	18250	17845	16845	17201	16601	16236
Corona Metropolitana	12241	12565	11928	9098	7403	6766	6675	6529	6496	6992	8181	8771
Norte	1049	1049	969	720	598	725	728	741	734	745	940	982
Sur	7877	7865	7052	5241	4221	3710	3691	3571	3551	3865	4251	4635
Este	2862	3257	3491	2855	2308	2020	1953	1867	1789	1839	2297	2422
Oeste	453	394	416	282	276	311	303	350	422	543	693	732
Municipios No Metropolitanos	1865	1910	2047	1785	1787	1698	1808	1616	1705	1803	1943	2108

2 [12]

MATRIMONIOS QUE HAN FIJADO SU RESIDENCIA EN LA COMUNIDAD DE MADRID CLASIFICADOS POR AÑO DE CELEBRACION SEGUN LA EDAD DEL ESPOSO Y DE LA ESPOSA

	1977	1978	1979	1980	1981	1982	1983	1984	1985	1986	1987	1988
ESPOSOS	35592	33858	31524	28808	25453	26514	26733	25990	25046	25996	26725	27115
Menores de 15	1	4	6	4	2	5	9	5	0	0	1	0
15-19	1139	1277	1324	1154	824	819	675	632	615	481	505	388
20-24	14740	14355	13747	12745	11089	10369	9671	8608	7561	7307	7190	6479
25-29	14099	12826	11495	10268	9350	10124	10608	10937	11094	12075	12556	13191
30-34	3349	3177	2941	2630	2349	2664	2867	2972	3060	3376	3690	4193
35-39	894	836	862	839	783	905	1030	1133	1085	1153	1220	1258
40-44	435	413	318	349	305	412	473	505	484	553	534	584
45-49	240	279	223	217	196	245	329	291	262	307	269	308
50-54	177	176	164	160	137	211	247	224	217	221	198	207
55-59	159	157	131	129	125	187	227	175	193	181	187	168
60 y más	359	358	313	313	293	573	597	508	475	342	375	339
ESPOSAS	35592	33858	31524	28808	25453	26514	26733	25990	25046	25996	26725	27115
Menores de 15	19	35	40	38	19	21	18	12	0	5	2	3
15-19	4736	4597	4527	3862	3148	3077	2768	2467	2369	2014	1991	1701
20-24	19508	18583	17276	15855	14108	13720	13296	12359	11423	11473	11410	10981
25-29	7940	7285	6550	6104	5555	6369	6952	7455	7682	8792	9468	10202
30-34	1811	1796	1732	1556	1347	1578	1677	1782	1798	2007	2142	2505
35-39	546	554	530	537	507	592	693	735	682	735	742	775
40-44	307	296	242	249	214	271	329	351	321	360	349	355
45-49	251	202	178	167	150	224	223	191	190	190	162	177
50-54	165	186	146	145	132	177	236	179	157	134	141	132
55-59	111	113	100	105	97	171	193	143	153	119	115	104
60 y más	198	211	203	190	176	314	348	316	271	167	203	180

3 [13]

MATRIMONIOS QUE HAN FIJADO SU RESIDENCIA EN LA COMUNIDAD DE MADRID CLASIFICADOS POR AÑO DE CELEBRACION SEGUN EL ESTADO CIVIL ANTERIOR DEL ESPOSO Y DE LA ESPOSA

	1977	1978	1979	1980	1981	1982	1983	1984	1985	1986	1987	1988
ESPOSO												
TOTAL	35592	33858	31524	28808	25453	26514	26733	25990	25046	25996	26725	27115
Soltero	35043	33482	31356	28362	25055	25567	25102	24530	23617	24455	25107	25466
Viudo	549	376	168	446	396	606	555	548	372	406	414	397
Divorciado	0	0	0	0	2	341	1076	912	1057	1135	1204	1252
ESPOSA												
TOTAL	35592	33858	31524	28808	25453	26514	26733	25990	25046	25996	26725	27115
Soltera	35324	33679	31448	28599	25258	26111	26052	25327	24360	25247	25957	26241
Viuda	268	179	76	209	194	258	266	257	187	173	204	210
Divorciada	0	0	0	0	1	145	415	406	499	576	564	664

4 [14]

MATRIMONIOS QUE HAN FIJADO SU RESIDENCIA EN LA COMUNIDAD DE MADRID CLASIFICADOS POR AÑO DE CELEBRACION SEGUN LA FORMA DE CELEBRACION

	1977	1978	1979	1980	1981	1982	1983	1984	1985	1986	1987	1988
TOTAL	35592	33858	31524	28808	25453	26514	26733	25990	25046	25996	26725	27115
Religiosa	35291	32921	29723	26385	23027	22895	20367	21007	19959	19822	20218	20432
Exclusivamente Civil	301	937	1801	2423	2426	3619	6366	4983	5087	6174	6507	6683

5 [15]


MATRIMONIOS QUE HAN FIJADO SU RESIDENCIA EN LA COMUNIDAD DE MADRID CLASIFICADOS POR AÑO DE CELEBRACION SEGUN MES DE CELEBRACION

	1977	1978	1979	1980	1981	1982	1983	1984	1985	1986	1987	1988
TOTAL	35592	33858	31524	28808	25453	26514	26733	25990	25046	25996	26725	27115
Enero	1682	1542	1341	1172	1214	1125	1165	1177	1024	977	969	927
Febrero	1414	1376	1327	1259	1121	1136	1167	1090	1002	970	1063	1040
Marzo	2612	2224	2390	2305	1755	1826	1986	1989	2013	1608	1648	1813
Abril	2517	2739	2280	1862	1310	1893	1987	1930	1591	1960	1887	2100
Mayo	3083	2826	2480	2785	2623	2628	2196	2220	2090	2531	2664	2271
Junio	3188	3099	3369	2868	2461	2659	2812	2959	2908	2775	2878	2994
Julio	5046	4978	4017	3598	3243	3568	4165	3304	3156	3335	3298	3920
Agosto	3288	3059	2756	3193	2551	2068	1827	2001	2377	2343	2421	1831
Septiembre	4469	4573	4328	3582	3105	3319	3453	3555	3252	3576	3637	3890
Octubre	3935	3223	2849	2625	2912	3070	2821	2654	2617	2838	3303	3265
Noviembre	1721	1739	1861	1499	1359	1386	1378	1391	1474	1463	1390	1515
Diciembre	2637	2480	2526	2050	1799	1836	1776	1720	1542	1620	1567	1549



6. MATRIMONIOS OCURRIDOS EN 1988:
PRINCIPALES RESULTADOS ESTADISTICOS





MATRIMONIOS CLASIFICADOS POR LUGAR DE INSCRIPCION, DE RESIDENCIA DEL MATRIMONIO Y DE RESIDENCIA ANTERIOR DEL ESPOSO Y DE LA ESPOSA

	INSCRIPCION	RESIDENCIA		
		DEL MATRIMONIO	ANTERIOR DEL ESPOSO	ANTERIOR DE LA ESPOSA
TOTAL	29353	29353	29353	29353
EN LA COMUNIDAD DE MADRID				
TOTAL	25536	27115	26533	26478
MUNICIPIOS				
Acebeda (La)	0	0	2	0
Ajalvir	7	6	15	5
Alameda del Valle	1	1	3	1
Alamo (El)	8	11	12	10
Alcalá de Henares	730	948	809	818
Alcobendas	356	371	330	342
Alcorcón	386	580	552	538
Aldea del Fresno	7	8	9	6
Algete	48	101	46	54
Alpedrete	21	14	12	16
Ambite	2	0	3	2
Anchuelo	3	1	3	2
Aranjuez	253	204	207	220
Arganda del Rey	103	173	124	125
Arroyomolinos	1	1	0	0
Atazar (El)	2	1	1	2
Batres	0	2	2	0
Becerril de la Sierra	3	5	3	4
Belmonte del Tajo	7	6	5	7
Berrueco (El)	0	0	0	2
Berzosa del Lozoya	0	0	0	0
Boadilla del Monte	106	85	59	65
Boalo (El)	10	9	10	6
Braojos	0	2	3	0
Brea de Tajo	1	2	3	2
Brunete	11	6	9	7
Buitrago del Lozoya	6	9	9	8
Bustarviejo	4	2	4	4
Cabanillas de la Sierra	0	1	1	1
Cabrera (La)	3	8	10	7
Cadalso de los Vidrios	22	15	16	18
Camarma de Esteruelas	6	7	12	7
Campo Real	12	8	10	13
Canencia	1	0	1	0
Carabaña	5	4	2	8
Casarrubuelos	2	1	3	2
Cenicientos	11	8	9	9
Cercedilla	28	30	29	28
Cervera de Buitrago	0	0	0	0
Ciempozuelos	61	58	53	57
Cobeña	6	10	8	9
Colmenar de Oreja	37	27	32	35
Colmenar del Arroyo	1	2	1	2
Colmenarejo	5	19	9	10
Colmenar Viejo	169	268	169	168
Collado Villalba	96	206	120	118
Collado-Mediano	10	13	14	14
Corpa	1	1	0	2
Coslada	192	522	306	290
Cubas	8	3	6	6
Chapinería	4	3	2	5
Chinchón	44	25	25	29
Daganzo de Arriba	9	8	5	7

MATRIMONIOS CLASIFICADOS POR LUGAR DE INSCRIPCION, DE RESIDENCIA DEL MATRIMONIO Y DE RESIDENCIA ANTERIOR DEL ESPOSO Y DE LA ESPOSA

	INSCRIPCION	RESIDENCIA		
		DEL MATRIMONIO	ANTERIOR DEL ESPOSO	ANTERIOR DE LA ESPOSA
TOTAL	29353	29353	29353	29353
MUNICIPIOS				
Escorial (Ei)	39	41	30	30
Estremera	6	6	9	7
Fresnedillas	0	1	2	1
Fresno de Torote	0	0	0	1
Fuenlabrada	327	963	462	433
Fuente el Saz de Jarama	12	19	12	9
Fuentidueña de Tajo	8	9	9	8
Gaiaapagar	50	78	62	48
Garganta de los Montes	0	1	3	2
Gargantilla del Lozoya	0	0	0	0
Gascones	0	0	0	0
Getafe	747	685	658	653
Griñón	3	4	6	2
Guadalix de la Sierra	2	5	2	4
Guadarrama	36	38	28	36
Hiruela (La)	0	0	0	0
Horcajo de la Sierra	0	0	0	0
Horcajuelo de la Sierra	0	1	1	0
Hoyo de Manzanares	11	29	16	12
Humanes de Madrid	19	47	25	23
Leganés	629	890	790	800
Loeches	13	14	15	15
Lozoya	1	1	2	1
Lozoyuela-Navas-Sieteiglesias	1	3	3	2
Madarcos	0	0	0	0
Madrid	17724	16236	18102	18125
Majadahonda	89	142	122	120
Manzanares el Real	13	16	11	17
Meco	8	34	11	13
Mejorada del Campo	126	88	45	47
Miraflores de la Sierra	21	12	14	11
Molar (Ei)	16	16	17	14
Molinos (Los)	18	16	13	13
Montejo de la Sierra	1	0	0	0
Moraleja de Enmedio	5	1	2	4
Moralzarzal	15	10	8	14
Morata de Tajuña	39	33	34	39
Móstoles	502	973	655	660
Navacerrada	22	5	5	2
Navalafuente	0	0	0	0
Navalagamella	0	1	0	0
Navalcarnero	69	62	50	49
Navarroredonda	0	0	0	0
Navas del Rey	4	6	5	4
Nuevo Baztán	4	5	2	1
Olmeda de las Fuentes	0	0	2	0
Orusco	4	7	6	6
Paracuellos de Jarama	17	23	13	15
Parla	198	414	275	300
Patones	1	2	2	2
Pedrezuela	1	4	3	2
Pelayos de la Presa	0	1	1	1
Perales de Tajuña	3	8	7	5
Pezuela de las Torres	2	2	3	3
Pinilla del Valle	0	1	1	1
Pinto	106	130	111	109
Piñuécar	0	0	0	0

MATRIMONIOS CLASIFICADOS POR LUGAR DE INSCRIPCION, DE RESIDENCIA DEL MATRIMONIO Y DE RESIDENCIA ANTERIOR DEL ESPOSO Y DE LA ESPOSA

	INSCRIPCION	RESIDENCIA		
		DEL MATRIMONIO	ANTERIOR DEL ESPOSO	ANTERIOR DE LA ESPOSA
TOTAL	29353	29353	29353	29353
MUNICIPIOS				
Pozuelo de Alarcón	147	157	175	193
Pozuelo del Rey	2	0	1	2
Prádena del Rincón	0	0	0	1
Puebla de la Sierra	0	0	0	0
Puentes Viejas	0	0	0	0
Quijorna	1	4	3	1
Rascafría	53	11	7	9
Redueña	0	0	0	0
Ribatejada	1	2	5	1
Rivas-Vaciamadrid	9	132	30	22
Robledo de la Jara	0	0	1	0
Robledo de Chavela	10	9	10	10
Robregordo	0	0	0	0
Rozas de Madrid (Las)	131	261	139	124
Rozas de Puerto Real	1	0	0	1
San Agustín de Guadalix	1	19	8	9
San Fernando de Henares	124	172	118	103
San Lorenzo del Escorial	228	45	51	51
San Martín de la Vega	19	37	36	20
San Martín de Valdeiglesias	17	33	31	22
San Sebastián de los Reyes	192	343	246	267
Santa María de la Alameda	0	1	3	1
Santorcaz	3	1	1	2
Santos de la Humosa (Los)	3	5	3	2
Serna del Monte (La)	2	0	0	2
Serranillos del Valle	1	1	4	1
Sevilla la Nueva	2	6	3	5
Somosierra	0	0	1	0
Soto del Real	6	19	16	6
Talamanca de Jarama	6	3	5	4
Tielmes	4	4	6	9
Titulcia	6	4	4	6
Torrejón de Ardoz	393	530	468	418
Torrejón de la Calzada	3	5	3	3
Torrejón de Velasco	10	7	9	9
Torrelaguna	13	10	16	9
Torrelodones	91	61	49	51
Torremocha de Jarama	0	1	1	1
Torres de la Alameda	20	16	12	13
Valdaracete	9	12	8	11
Valdeavero	0	0	2	2
Valdelaguna	3	4	7	3
Valdemanco	2	1	1	2
Valdemaqueda	5	3	5	5
Valdemorillo	25	15	17	18
Valdemoro	78	96	84	79
Valdeolmos	8	3	5	3
Valdepiélagos	1	0	0	1
Valdetorres de Jarama	6	6	7	7
Valdilecha	7	8	10	5
Valverde de Alcalá	2	1	2	3
Velilla de San Antonio	6	7	9	6
Vellón (El)	4	2	1	5
Venturada	0	0	0	0
Villacanejos	17	15	15	17
Villa del Prado	22	23	26	26
Villalbilla	6	4	3	9

MATRIMONIOS CLASIFICADOS POR LUGAR DE INSCRIPCION, DE RESIDENCIA DEL MATRIMONIO Y DE RESIDENCIA ANTERIOR DEL ESPOSO Y DE LA ESPOSA

	INSCRIPCION	RESIDENCIA		
		DEL MATRIMONIO	ANTERIOR DEL ESPOSO	ANTERIOR DE LA ESPOSA
TOTAL	29353	29353	29353	29353
MUNICIPIOS				
Villamanrique de Tajo	4	3	3	4
Villamanta	4	5	3	6
Villamantilla	3	4	2	3
Villanueva de la Cañada	10	14	26	19
Villanueva de Perales	1	1	1	3
Villanueva del Pardillo	8	15	10	15
Villar del Olmo	1	2	2	2
Villarejo de Salvanés	31	38	36	35
Villaviciosa de Odón	48	52	48	50
Villavieja de Lozoya	0	0	0	0
Zarzalejo	5	4	2	6
ESTRATOS DE POBLACION				
Menos de 101	4	2	5	4
De 101 a 500	30	32	53	46
De 501 a 1.000	104	117	115	111
De 1.001 a 2.000	311	322	284	276
De 2.001 a 5.000	412	393	379	378
De 5.001 a 10.000	816	839	577	556
De 10.001 a 20.000	265	242	182	183
De 20.001 a 50.000	1218	1713	1285	1280
De 50.001 a 100.000	1331	2180	1625	1617
De 100.001 a 200.000	3321	5039	3926	3902
Mas de 200.000	17724	16236	18102	18125
AMBITOS GEOGRAFICOS				
Area Metropolitana	23483	25007	24736	24707
Madrid	17724	16236	18102	18125
Corona Metropolitana	5759	8771	6634	6582
Norte	717	982	745	777
Sur	2895	4635	3503	3493
Este	1597	2422	1798	1719
Oeste	550	732	588	593
Resto Municipios	2053	2108	1797	1771

MATRIMONIOS CLASIFICADOS POR LUGAR DE INSCRIPCION, DE RESIDENCIA DEL MATRIMONIO Y DE RESIDENCIA ANTERIOR DEL ESPOSO Y DE LA ESPOSA

	INSCRIPCION	RESIDENCIA		
		DEL MATRIMONIO	ANTERIOR DEL ESPOSO	ANTERIOR DE LA ESPOSA
TOTAL	29353	29353	29353	29353
EN OTRAS COMUNIDADES AUTONOMAS				
TOTAL	3817	2024	2602	2808
Andalucía	470	253	326	400
Aragón	91	64	71	64
Asturias	103	49	53	72
Baleares	16	65	44	27
Canarias	25	87	75	47
Cantabria	72	22	34	47
Castilla-León	1075	297	508	542
Castilla-La Mancha	965	488	709	761
Cataluña	105	180	130	109
Extremadura	367	103	213	274
Galicia	154	98	107	100
Murcia	63	50	54	64
Navarra	33	22	29	32
Comunidad Valenciana	116	143	129	111
País Vasco	125	75	88	130
Rioja (La)	30	16	18	18
Ceuta	1	4	4	4
Melilla	6	8	10	6
EN EL EXTRANJERO				
TOTAL	0	214	218	67

MATRIMONIOS CLASIFICADOS POR LUGAR DE INSCRIPCION, DE RESIDENCIA DEL MATRIMONIO Y DE RESIDENCIA ANTERIOR DEL ESPOSO Y DE LA ESPOSA

	INSCRIPCION	RESIDENCIA		
		DEL MATRIMONIO	ANTERIOR DEL ESPOSO	ANTERIOR DE LA ESPOSA
TOTAL	29353	29353	29353	29353
AREAS Y DISTRITOS DE SALUD				
Area 1 -Sur-Este	..	2908	3590	3677
Arganda	..	474	327	328
Moratalaz	..	544	789	803
Retiro	..	428	707	765
Vallecas	..	1462	1767	1781
Area 2 -Centro-Norte	..	2135	2480	2530
Coslada	..	789	478	446
Salamanca	..	641	1065	1066
Chamartín	..	705	937	1018
Area 3 -Este	..	1550	1329	1294
Alcalá Henares	..	1020	861	876
Torrejón Ardoz	..	530	468	418
Area 4 -Noreste	..	2152	3017	3044
Ciudad Lineal	..	933	1334	1366
San Blas	..	543	890	858
Hortaleza	..	676	793	820
Area 5 -Norte	..	2722	3056	2970
Alcobendas	..	997	801	816
Colmenar Viejo	..	324	220	208
Tetuán	..	602	1004	968
Fuencarral	..	799	1031	978
Area 6 -Oeste	..	1709	1691	1680
Majadahonda	..	684	543	544
Collado Villalba	..	644	488	488
Moncloa	..	381	660	648
Area 7 -Centro-Oeste	..	2177	3494	3524
Centro	..	650	1031	934
Chamberí	..	571	1046	1140
Latina	..	956	1417	1450
Area 8 -Sur.Oeste I	..	1793	1426	1418
Móstoles	..	1025	703	710
Alcorcón	..	580	552	538
Navalcarnero	..	188	171	170
Area 9 -Sur. Oeste II	..	1853	1252	1233
Leganés	..	890	790	800
Fuenlabrada	..	963	462	433
Area 10 -Sur I	..	1301	1104	1112
Parla	..	616	446	459

MATRIMONIOS CLASIFICADOS POR LUGAR DE INSCRIPCION, DE RESIDENCIA DEL MATRIMONIO Y DE RESIDENCIA ANTERIOR DEL ESPOSO Y DE LA ESPOSA

	INSCRIPCION	RESIDENCIA		
		DEL MATRIMONIO	ANTERIOR DEL ESPOSO	ANTERIOR DE LA ESPOSA
TOTAL	29353	29353	29353	29353
AREAS Y DISTRITOS DE SALUD				
Getafe	..	685	658	653
Area 11 -Sur II	..	2816	4094	3996
Aranjuez	..	470	463	466
Arganzuela	..	455	642	631
Villaverde	..	518	794	744
Carabanchel	..	929	1418	1382
Ueera	..	444	777	773
DISTRITOS Y BARRIOS DEL MUNICIPIO DE MADRID				
TOTAL	17724	16236	18102	18125
Centro	..	650	1031	934
Palacio	..	95	159	153
Embajadores	..	201	311	279
Cortes	..	54	113	83
Justicia	..	78	133	122
Universidad	..	179	249	233
Sol	..	43	66	64
Arganzuela	..	455	642	631
Imperial	..	53	82	125
Acacias	..	130	135	130
Chopera	..	82	139	123
Legazpi	..	12	16	16
Delicias	..	65	108	96
Palos de Moguer	..	108	152	137
Atocha	..	5	10	4
Retiro	..	428	707	765
Pacifico	..	144	190	219
Adelfas	..	63	53	65
Estrella	..	68	153	134
Ibiza	..	84	134	150
Jerónimos	..	21	66	80
Niño Jesús	..	48	111	117
Salamanca	..	641	1065	1066
Recoletos	..	62	114	141
Goya	..	118	223	238
Fuente del Berro	..	96	120	137
Guindalera	..	210	304	300
Lista	..	82	162	130
Castellana	..	73	142	120
Chamartín	..	705	937	1018
El Viso	..	45	114	127
Prosperidad	..	224	236	244
Ciudad Jardín	..	95	115	135
Hispanoamérica	..	127	198	212

MATRIMONIOS CLASIFICADOS POR LUGAR DE INSCRIPCIÓN, DE RESIDENCIA DEL MATRIMONIO Y DE RESIDENCIA ANTERIOR DEL ESPOSO Y DE LA ESPOSA

	INSCRIPCIÓN	RESIDENCIA		
		DEL MATRIMONIO	ANTERIOR DEL ESPOSO	ANTERIOR DE LA ESPOSA
TOTAL	29353	29353	29353	29353
DISTRITOS Y BARRIOS DEL MUNICIPIO DE MADRID				
Nueva España	..	100	170	171
Castilla	..	114	104	129
Tetuán	..	602	1004	968
Bellás Vistas	..	112	162	162
Cuatro Caminos	..	149	248	252
Castillejos	..	89	161	153
Almenara	..	76	152	144
Valdeacederas	..	83	130	129
Berruguete	..	93	151	128
Chamberí	..	571	1046	1140
Gaztambide	..	91	192	216
Arapiles	..	102	187	167
Trafalgar	..	120	209	194
Almagro	..	68	128	149
Ríos Rosas	..	105	177	227
Vallehermoso	..	85	153	187
Fuencarral-El Pardo	..	799	1031	978
El Pardo	..	15	48	32
Fuente Arroya	..	7	22	18
Paña Grande	..	261	249	232
El Pilar	..	232	305	328
La Paz	..	118	126	113
Valverde	..	132	231	201
Mirasierra	..	32	48	52
El Goloso	..	2	2	2
Moncloa-Aravaca	..	381	660	648
Casa de Campo	..	35	84	91
Argüelles	..	92	207	203
Ciudad Universitaria	..	49	98	90
Valdezarza	..	143	188	188
Valdemarín	..	3	3	1
El Plantío	..	7	16	10
Aravaca	..	52	64	65
Latina	..	956	1417	1450
Los Cámenes	..	56	95	92
Puerta del Ángel	..	198	293	322
Lucero	..	130	247	229
Aluche	..	290	380	397
Campamento	..	57	99	108
Cuatro Vientos
Las Águilas	..	225	303	302
Carabanchel	..	929	1418	1382
Comillas	..	107	184	179
Opañel	..	134	214	205
San Isidro	..	129	234	207

MATRIMONIOS CLASIFICADOS POR LUGAR DE INSCRIPCION, DE RESIDENCIA DEL MATRIMONIO Y DE RESIDENCIA ANTERIOR DEL ESPOSO Y DE LA ESPOSA

	INSCRIPCION	RESIDENCIA		
		DEL MATRIMONIO	ANTERIOR DEL ESPOSO	ANTERIOR DE LA ESPOSA
TOTAL	29353	29353	29353	29353
DISTRITOS Y BARRIOS DEL MUNICIPIO DE MADRID				
Vista Alegre	..	198	256	272
Puerta Bonita	..	124	213	207
Buenavista	..	115	143	136
Abrantes	..	122	174	176
Usera	..	444	777	773
Orcasitas	..	56	149	163
Orcasur	..	33	58	76
San Fermín	..	59	87	67
Almendrales	..	73	107	115
Moscardó	..	101	186	157
Zofio	..	52	95	93
Pradolongo	..	70	95	102
Puente de Vallecas	..	1066	1465	1493
Entrevías	..	195	356	358
San Diego	..	200	262	282
Palomeras Bajas	..	104	175	185
Palomeras Sureste	..	283	276	246
Portazgo	..	93	152	146
Numancia	..	191	244	276
Moratalaz	..	352	540	578
Pavones	..	31	51	60
Horcajo
Marroquina	..	96	99	126
Media Legua	..	60	102	103
Fontarrón	..	88	164	156
Vinateros	..	77	124	133
Ciudad Lineal	..	933	1334	1366
Ventas	..	225	311	336
Pueblo Nuevo	..	240	374	387
Quintana	..	125	200	188
Concepción	..	95	150	152
San Pascual	..	95	114	105
San Juan Bautista	..	30	57	53
Colina	..	35	42	39
Atalaya	..	8	7	7
Costillares	..	80	79	99
Hortaleza	..	568	651	686
Palomas	..	7	5	12
Piovera	..	18	23	36
Canillas	..	186	190	184
Pinar del Rey	..	280	298	329
Apostol Santiago	..	49	98	98
Valdefuentes	..	28	37	27
Villaverde	..	518	794	744
San Andrés	..	176	277	275

MATRIMONIOS CLASIFICADOS POR LUGAR DE INSCRIPCION, DE RESIDENCIA DEL MATRIMONIO Y DE RESIDENCIA ANTERIOR DEL ESPOSO Y DE LA ESPOSA

	INSCRIPCION	RESIDENCIA		
		DEL MATRIMONIO	ANTERIOR DEL ESPOSO	ANTERIOR DE LA ESPOSA
TOTAL	29353	29353	29353	29353
DISTRITOS Y BARRIOS DEL MUNICIPIO DE MADRID				
San Cristóbal	..	82	145	122
Butarque	..	45	37	37
Los Rosales	..	87	130	120
Los Angeles	..	128	205	190
Villa de Vallecas	..	396	302	288
Casco H. de Vallecas	..	167	196	191
Santa Eugenia	..	229	106	97
Vicálvaro	..	192	249	225
Casco H. de Vicálvaro	..	103	113	101
Ambroz	..	89	136	124
San Blas	..	543	890	858
Simancas	..	101	192	187
Hellín	..	51	126	112
Amposta	..	46	89	77
Arcos	..	104	187	199
Rosas	..	65	41	44
Rejas	..	28	51	39
Canillejas	..	131	166	159
El Salvador	..	17	38	41
Barajas	..	108	142	134
Alameda de Osuna	..	48	57	51
Aeropuerto	..	9	10	7
Casco H. de Barajas	..	24	40	37
Timón	..	24	24	31
Corralejos	..	3	11	8
No consta Distrito	..	3999

MATRIMONIOS CLASIFICADOS POR LA RELACION ENTRE LOS MUNICIPIOS DE RESIDENCIA ANTERIOR DE CADA UNO DE LOS CONTRAYENTES Y DE INSCRIPCION Y RESIDENCIA DEL MATRIMONIO, SEGUN LUGAR DE INSCRIPCION Y DE RESIDENCIA DEL MATRIMONIO

	INSCRIPCION (*)			
	TOTAL	1	2	3
LUGAR DE INSCRIPCION				
TOTAL	29353	20531	23647	18677
EN LA COMUNIDAD DE MADRID				
TOTAL	25536	19583	21757	18141
MUNICIPIOS				
Ajalvir	7	3	4	1
Alameda del Valle	1	0	0	0
Alamo (El)	8	5	5	5
Alcalá de Henares	730	607	684	611
Alcobendas	356	197	237	196
Alcorcón	386	260	344	264
Aldea del Fresno	7	4	4	4
Algete	48	23	30	26
Alpedrete	21	5	11	7
Ambite	2	0	2	0
Anchuelo	3	2	2	1
Aranjuez	253	180	212	176
Arganda del Rey	103	72	91	88
Arroyomolinos	1	0	0	0
Atazar (El)	2	1	2	1
Becerril de la Sierra	3	1	1	1
Belmonte del Tajo	7	3	7	5
Boadilla del Monte	106	33	46	35
Boalo (El)	10	1	4	3
Brea de Tajo	1	0	1	0
Brunete	11	3	5	3
Buitrago del Lozoya	6	2	3	2
Bustarviejo	4	2	3	2
Cabrera (La)	3	3	3	3
Cadalso de los Vidrios	22	11	17	11
Camarma de Esteruelas	6	4	4	3
Campo Real	12	4	9	5
Canencia	1	0	0	0
Carabaña	5	1	5	2
Casarrubuelos	2	2	1	1
Cenicientos	11	7	8	6
Cercedilla	28	16	18	18
Ciempozuelos	61	34	53	44
Cobeña	6	4	6	5
Colmenar de Oreja	37	18	33	21
Colmenar del Arroyo	1	0	1	0
Colmenarejo	5	0	5	4
Colmenar Viejo	169	110	129	129
Collado Villalba	96	52	69	71
Collado-Mediano	10	2	7	2
Corpa	1	0	1	0
Coslada	192	112	152	135
Cubas	8	3	6	2
Chapinería	4	1	4	2
Chinchón	44	12	23	12
Daganzo de Arriba	9	2	7	5
Escorial (El)	39	14	19	17
Estremera	6	3	5	1
Fuenlabrada	327	250	290	287
Fuente el Saz de Jarama	12	5	5	8
Fuentidueña de Tajo	8	6	8	6
Galapagar	50	30	35	39
Getafe	747	463	549	433

MATRIMONIOS CLASIFICADOS POR LA RELACION ENTRE LOS MUNICIPIOS DE RESIDENCIA ANTERIOR DE CADA UNO DE LOS CONTRAYENTES Y DE INSCRIPCION Y RESIDENCIA DEL MATRIMONIO, SEGUN LUGAR DE INSCRIPCION Y DE RESIDENCIA DEL MATRIMONIO

	INSCRIPCION (*)			
	TOTAL	1	2	3
LUGAR DE INSCRIPCION				
TOTAL	29353	20531	23647	18677
MUNICIPIOS				
Griñón	3	0	1	1
Guadalix de la Sierra	2	0	2	1
Guadarrama	36	9	22	17
Hoyo de Manzanares	11	5	6	7
Humanes de Madrid	19	10	18	11
Leganés	629	449	556	414
Loeches	13	8	12	9
Lozoya	1	0	0	0
Lozoyuela-Navas-Sieteiglesias	1	0	1	1
Madrid	17724	14848	15816	13072
Majadahonda	89	43	52	45
Manzanares el Real	13	5	9	6
Meco	8	4	6	4
Mejorada del Campo	126	18	32	27
Miraflores de la Sierra	21	9	9	9
Molar (El)	16	9	11	10
Molinos (Los)	18	8	10	9
Montejo de la Sierra	1	0	0	0
Morateja de Enmedio	5	1	4	0
Moralzarzal	15	3	10	4
Morata de Tajuña	39	15	35	21
Móstoles	502	360	441	410
Navacerrada	22	2	1	4
Navalcarnero	69	37	45	47
Navas del Rey	4	4	4	4
Nuevo Baztán	4	0	0	0
Orusco	4	0	4	2
Paracuellos de Jarama	17	6	11	8
Parla	198	152	190	173
Patones	1	1	1	1
Pedrezuela	1	1	1	1
Perales de Tajuña	3	1	3	2
Pezuela de las Torres	2	0	1	1
Pinto	106	69	94	85
Pozuelo de Alarcón	147	72	90	74
Pozuelo del Rey	2	0	2	0
Quijorna	1	1	0	1
Rascafría	53	0	3	3
Ribatejada	1	0	0	0
Rivas-Vaciamadrid	9	5	4	6
Robledo de Chavela	10	5	6	6
Rozas de Madrid (Las)	131	65	70	80
Rozas de Puerto Real	1	0	1	0
San Agustín de Guadalix	1	0	0	0
San Fernando de Henares	124	43	69	60
San Lorenzo del Escorial	228	36	43	32
San Martín de la Vega	19	13	16	14
San Martín de Valdeiglesias	17	15	16	16
San Sebastián de los Reyes	192	120	158	135
Santorcaz	3	1	2	1
Santos de la Humosa (Los)	3	1	2	3
Serna del Monte (La)	2	0	2	0
Serranillos del Valle	1	0	1	0
Sevilla la Nueva	2	1	1	1
Soto del Real	6	3	5	6
Talamanca de Jarama	6	1	4	1
Tielmes	4	1	4	2

MATRIMONIOS CLASIFICADOS POR LA RELACION ENTRE LOS MUNICIPIOS DE RESIDENCIA ANTERIOR DE CADA UNO DE LOS CONTRAYENTES Y DE INSCRIPCION Y RESIDENCIA DEL MATRIMONIO, SEGUN LUGAR DE INSCRIPCION Y DE RESIDENCIA DEL MATRIMONIO

	INSCRIPCION (*)		
	TOTAL	1	2

LUGAR DE INSCRIPCION

TOTAL	29353	20531	23647	18677
MUNICIPIOS				
Titulcia	6	4	6	4
Torrejón de Ardoz	393	328	345	332
Torrejón de la Calzada	3	0	2	1
Torrejón de Velasco	10	4	7	4
Torrelaguna	13	6	6	6
Torrelodones	91	34	41	35
Torres de la Alameda	20	4	13	12
Valdaracete	9	4	9	9
Valdelaguna	3	2	3	1
Valdemanco	2	1	2	1
Valdemaqueda	5	1	5	1
Valdemorillo	25	11	17	11
Valdemoro	78	51	68	55
Valdeolmos	8	1	1	2
Valdepiélagos	1	0	1	0
Valdetorres de Jarama	6	3	6	3
Valdilecha	7	4	5	3
Valverde de Alcalá	2	0	2	0
Velilla de San Antonio	6	2	4	4
Vellón (El)	4	0	4	2
Villaconejos	17	8	16	10
Villa del Prado	22	16	18	16
Villalbilla	6	1	6	3
Villamanrique de Tajo	4	3	4	3
Villamanta	4	1	4	1
Villamantilla	3	2	3	3
Villanueva de la Cañada	10	9	10	8
Villanueva de Perales	1	1	1	1
Villanueva del Pardillo	8	2	4	4
Villar del Olmo	1	1	1	1
Villarejo de Salvanés	31	22	31	29
Villaviciosa de Odón	48	23	32	25
Zarzalejo	5	1	3	1

MATRIMONIOS CLASIFICADOS POR LA RELACION ENTRE LOS MUNICIPIOS DE RESIDENCIA ANTERIOR DE CADA UNO DE LOS CONTRAYENTES Y DE INSCRIPCION Y RESIDENCIA DEL MATRIMONIO, SEGUN LUGAR DE INSCRIPCION Y DE RESIDENCIA DEL MATRIMONIO

	INSCRIPCION (*)			
	TOTAL	1	2	3

LUGAR DE INSCRIPCION

TOTAL	29353	20531	23647	18677
-------	-------	-------	-------	-------

ESTRATOS DE POBLACION

Menos de 101	4	1	4	1
De 101 a 500	30	7	24	8
De 501 a 1.000	104	44	77	56
De 1.001 a 2.000	311	85	170	115
De 2.001 a 5.000	412	191	291	224
De 5.001 a 10.000	816	300	400	341
De 10.001 a 20.000	265	103	153	126
De 20.001 a 50.000	1218	706	876	808
De 50.001 a 100.000	1331	909	1082	971
De 100.001 a 200.000	3321	2389	2864	2419
Mas de 200.000	17724	14848	15816	13072

AMBITOS GEOGRAFICOS

Area Metropolitana	23483	18649	20414	17055
Madrid	17724	14848	15816	13072
Corona Metropolitana	5759	3801	4598	3983
Norte	717	427	524	460
Sur	2895	2003	2464	2066
Este	1597	1121	1301	1183
Oeste	550	250	309	274
Resto Municipios	2053	934	1343	1086

EN OTRAS COMUNIDADES AUTONOMAS

TOTAL	3817	948	1890	536
Andalucía	470	149	303	60
Aragón	91	26	50	11
Asturias	103	12	49	19
Baleares	16	0	9	5
Canarias	25	5	12	9
Cantabria	72	12	27	8
Castilla-León	1075	202	382	122
Castilla-La Mancha	965	288	536	169
Cataluña	105	19	41	14
Extremadura	367	122	205	37
Galicia	154	25	65	30
Murcia	63	24	48	10
Navarra	33	7	14	3
Comunidad Valenciana	116	26	63	23
País Vasco	125	23	69	11
Rioja (La)	30	7	12	5
Ceuta	1	0	0	0
Melilla	6	1	5	0

(*) 1: El esposo residía anteriormente en el municipio de inscripción.

2: La esposa residía anteriormente en el municipio de inscripción.

3: El matrimonio fija su residencia en el municipio de inscripción.

MATRIMONIOS CLASIFICADOS POR LA RELACION ENTRE LOS MUNICIPIOS DE RESIDENCIA ANTERIOR DE CADA UNO DE LOS CONTRAYENTES Y DE INSCRIPCION Y RESIDENCIA DEL MATRIMONIO, SEGUN LUGAR DE INSCRIPCION Y DE RESIDENCIA DEL MATRIMONIO

	RESIDENCIA DEL MATRIMONIO (**)			
	TOTAL	4	5	6
LUGAR DE RESIDENCIA				
TOTAL	29353	21852	20727	18251
EN LA COMUNIDAD DE MADRID				
TOTAL	27115	20797	20225	18070
MUNICIPIOS				
Ajalvir	6	5	2	2
Alameda del Valle	1	1	1	1
Alamo (El)	11	10	7	6
Alcalá de Henares	948	695	677	598
Alcobendas	371	225	230	176
Alcorcón	580	347	350	257
Aldea del Fresno	8	6	5	4
Algete	101	37	40	27
Alpedrete	14	4	7	3
Anchuelo	1	1	1	1
Aranjuez	204	174	174	159
Arganda del Rey	173	109	107	77
Arroyomolinos	1	0	0	0
Atazar (El)	1	1	1	1
Batres	2	1	0	0
Becerril de la Sierra	5	3	2	1
Belmonte del Tajo	6	4	5	3
Boadilla del Monte	85	34	35	22
Boalo (El)	9	6	4	2
Braojos	2	2	0	0
Brea de Tajo	2	1	1	0
Brunete	6	3	3	2
Buitrago del Lozoya	9	6	4	3
Bustarviejo	2	2	1	1
Cabánillas de la Sierra	1	0	1	0
Cabrera (La)	8	8	6	6
Cadalso de los Vidrios	15	14	9	9
Camarma de Esteruelas	7	6	4	4
Campo Real	8	4	5	2
Carabaña	4	2	3	2
Casarrubuelos	1	1	1	1
Cenicientos	8	8	6	6
Cercedilla	30	22	22	18
Ciempozuelos	58	41	41	31
Cobefía	10	6	6	5
Colmenar de Oreja	27	22	19	15
Colmenar del Arroyo	2	1	0	0
Colmenarejo	19	7	9	3
Colmenar Viejo	268	148	147	123
Collado Villalba	206	91	95	57
Collado-Mediano	13	9	8	7
Corpa	1	0	0	0
Coslada	522	223	222	159
Cubas	3	1	2	0
Chapinería	3	2	2	1
Chinchón	25	22	14	12
Daganzo de Arriba	8	2	5	2
Escorial (El)	41	22	20	15
Estremera	6	5	3	2
Fresnedillas	1	0	1	0
Fuenlabrada	963	404	375	293
Fuente el Saz de Jarama	19	12	6	3
Fuentidueña de Tajo	9	8	6	6

MATRIMONIOS CLASIFICADOS POR LA RELACION ENTRE LOS MUNICIPIOS DE RESIDENCIA ANTERIOR DE CADA UNO DE LOS CONTRAYENTES Y DE INSCRIPCION Y RESIDENCIA DEL MATRIMONIO, SEGUN LUGAR DE INSCRIPCION Y DE RESIDENCIA DEL MATRIMONIO

	RESIDENCIA DEL MATRIMONIO (**)			
	TOTAL	4	5	6

LUGAR DE RESIDENCIA

TOTAL 29353 21852 20727 18251

MUNICIPIOS

Galapagar	78	43	44	31
Garganta de los Montes	1	1	1	1
Getafe	685	474	456	391
Grifón	4	0	2	0
Guadalix de la Sierra	5	1	2	0
Guadarrama	38	19	21	12
Horcajuelo de la Sierra	1	1	0	0
Hoyo de Manzanares	29	12	11	7
Humanes de Madrid	47	16	14	11
Leganés	890	545	538	440
Loeches	14	11	10	7
Lozoya	1	1	1	1
Lozoyuela-Navas-Sieteiglesias	3	1	1	0
Madrid	16236	14508	14102	13249
Majadahonda	142	63	67	45
Manzanares el Real	16	9	12	8
Meco	34	9	9	7
Mejorada del Campo	88	32	33	22
Miraflores de la Sierra	12	10	10	8
Molar (El)	16	11	10	7
Molinos (Los)	16	9	8	6
Moraleja de Enmedio	1	0	0	0
Moralzarzal	10	2	5	1
Morata de Tajuña	33	24	23	15
Móstoles	973	534	521	403
Navacerrada	5	3	1	0
Navagamella	1	0	0	0
Navalcarnero	62	42	42	28
Navas del Rey	6	4	4	4
Nuevo Baztán	5	1	0	0
Orusco	7	5	2	0
Paracuellos de Jarama	23	12	9	7
Parla	414	243	245	205
Patones	2	2	1	1
Pedrezuela	4	2	1	1
Pelayos de la Presa	1	0	1	0
Perales de Tajuña	8	4	3	1
Pezuela de las Torres	2	1	1	0
Pinilla del Valle	1	1	1	1
Pinto	130	88	87	67
Pozuelo de Alarcón	157	93	96	68
Quijorna	4	2	1	0
Rascafría	11	7	7	4
Ribatejada	2	2	1	1
Rivas-Vaciamadrid	132	24	18	13
Robledo de Chavela	9	7	6	4
Rozas de Madrid (Las)	261	110	92	74
San Agustín de Guadalix	19	3	3	2
San Fernando de Henares	172	65	69	40
San Lorenzo del Escorial	45	27	33	22
San Martín de la Vega	37	27	15	13
San Martín de Valdeiglesias	33	25	19	15
San Sebastián de los Reyes	343	194	199	148
Santa María de la Alameda	1	1	0	0
Santorcaz	1	1	1	1
Santos de la Humosa (Los)	5	3	2	0
Serranillos del Valle	1	0	0	0

MATRIMONIOS CLASIFICADOS POR LA RELACION ENTRE LOS MUNICIPIOS DE RESIDENCIA ANTERIOR DE CADA UNO DE LOS CONTRAYENTES Y DE INSCRIPCION Y RESIDENCIA DEL MATRIMONIO, SEGUN LUGAR DE INSCRIPCION Y DE RESIDENCIA DEL MATRIMONIO

	RESIDENCIA DEL MATRIMONIO (**)		
	TOTAL	4	5

LUGAR DE RESIDENCIA

TOTAL	29353	21852	20727	18251
MUNICIPIOS				
Sevilla la Nueva	6	3	3	1
Soto del Real	19	11	6	3
Talamanca de Jarama	3	3	1	1
Tielmes	4	2	3	1
Titulcia	4	4	4	4
Torrejón de Ardoz	530	382	368	329
Torrejón de la Calzada	5	1	1	0
Torrejón de Velasco	7	4	5	2
Torrelaguna	10	8	6	4
Torrelodones	61	37	37	28
Torremocha de Jarama	1	1	1	1
Torres de la Alameda	16	7	11	4
Valdaracete	12	6	10	5
Valdelaguna	4	4	1	1
Valdemanco	1	1	1	1
Valdemaqueda	3	3	1	1
Valdemorillo	15	11	10	7
Valdemoro	96	67	61	53
Valdeolmos	3	2	2	2
Valdetorres de Jarama	6	4	3	2
Valdilecha	8	5	3	2
Valverde de Alcalá	1	1	1	1
Velilla de San Antonio	7	3	3	1
Vellón (El)	2	0	2	0
Villaconejos	15	12	9	6
Villa del Prado	23	20	18	17
Villalbilla	4	0	3	0
Villamanrique de Tajo	3	3	3	3
Villamanta	5	3	2	1
Villamantilla	4	2	3	2
Villanueva de la Cañada	14	13	11	11
Villanueva de Perales	1	1	1	1
Villanueva del Pardillo	15	6	9	5
Villar del Olmo	2	2	2	2
Villarejo de Salván	38	28	31	23
Villaviciosa de Odón	52	32	31	24
Zarzalejo	4	2	2	1

MATRIMONIOS CLASIFICADOS POR LA RELACION ENTRE LOS MUNICIPIOS DE RESIDENCIA ANTERIOR DE CADA UNO DE LOS CONTRAYENTES Y DE INSCRIPCION Y RESIDENCIA DEL MATRIMONIO, SEGUN LUGAR DE INSCRIPCION Y DE RESIDENCIA DEL MATRIMONIO

	RESIDENCIA DEL MATRIMONIO (**)			
	TOTAL	4	5	6

LUGAR DE RESIDENCIA

TOTAL	29353	21852	20727	18251
-------	-------	-------	-------	-------

ESTRATOS DE POBLACION

Menos de 101	2	2	1	1
De 101 a 500	32	23	18	15
De 501 a 1.000	117	74	66	42
De 1.001 a 2.000	322	171	157	91
De 2.001 a 5.000	393	265	243	181
De 5.001 a 10.000	839	407	388	276
De 10.001 a 20.000	242	140	135	106
De 20.001 a 50.000	1713	941	934	710
De 50.001 a 100.000	2180	1267	1264	1017
De 100.001 a 200.000	5039	2999	2917	2382
Mas de 200.000	16236	14508	14102	13249

AMBITOS GEOGRAFICOS

Area Metropolitana	25007	19500	18993	17172
Madrid	16236	14508	14102	13249
Corona Metropolitana	8771	4992	4891	3923
Norte	982	567	576	447
Sur	4635	2635	2572	2056
Este	2422	1436	1399	1169
Oeste	732	354	344	251
Resto Municipios	2108	1297	1232	898

EN OTRAS COMUNIDADES AUTONOMAS

TOTAL	2024	931	477	165
Andalucía	253	111	59	22
Aragón	64	27	11	3
Asturias	49	24	13	4
Baleares	65	36	16	12
Canarias	87	46	26	19
Cantabria	22	10	5	1
Castilla-León	297	141	58	8
Castilla-La Mancha	488	227	137	38
Cataluña	180	74	36	17
Extremadura	103	51	24	6
Galicia	98	44	22	5
Murcia	50	23	11	4
Navarra	22	10	6	2
Comunidad Valenciana	143	62	28	12
País Vasco	75	31	20	9
Rioja (La)	16	7	4	2
Ceuta	4	3	1	1
Melilla	8	4	0	0

EN EL EXTRANJERO

TOTAL	214	124	25	16
-------	-----	-----	----	----

MATRIMONIOS CLASIFICADOS POR LA RELACION ENTRE LOS MUNICIPIOS DE RESIDENCIA ANTERIOR DE CADA UNO DE LOS CONTRAYENTES Y DE INSCRIPCION Y RESIDENCIA DEL MATRIMONIO, SEGUN LUGAR DE INSCRIPCION Y DE RESIDENCIA DEL MATRIMONIO

	RESIDENCIA DEL MATRIMONIO (**)			
	TOTAL	4	5	6
LUGAR DE RESIDENCIA				
TOTAL	29353	21852	20727	18251
AREAS Y DISTRITOS DE SALUD				
Area 1 -Sur-Este	2908	2587	2547	2401
Arganda	474	248	238	164
Moralaz	544	525	517	504
Retiro	428	406	397	378
Vallecas	1462	1408	1395	1355
Area 2 -Centro-Norte	2135	1585	1586	1416
Coslada	789	323	327	222
Salamanca	641	604	597	571
Chamartín	705	658	662	623
Area 3 -Este	1550	1106	1078	945
Alcalá Henares	1020	724	710	616
Torrejón Ardoz	530	382	368	329
Area 4 -Noreste	2152	2052	2052	1964
Ciudad Lineal	933	885	886	843
San Blas	543	524	517	502
Hortaleza	676	643	649	619
Area 5 -Norte	2722	2079	2049	1814
Alcobendas	997	565	556	412
Colmenar Viejo	324	184	179	144
Tetuán	602	567	560	533
Fuencarral	799	763	754	725
Area 6 -Oeste	1709	1015	1013	786
Majadahonda	684	324	314	227
Collado Villaalba	644	334	343	224
Moncloa	381	357	356	335
Area 7 -Centro-Oeste	2177	2020	2005	1884
Centro	650	615	590	563
Chamberí	571	523	535	500
Latina	956	882	880	821
Area 8 -Sur.Oeste I	1793	1054	1024	779
Móstoles	1025	566	552	427
Alcorcón	580	347	350	257
Navalcarnero	188	141	122	95
Area 9 -Sur.Oeste II	1853	949	913	733
Leganés	890	545	538	440
Fuenlabrada	963	404	375	293
Area 10 -Sur I	1301	829	813	677
Parla	616	355	357	286

MATRIMONIOS CLASIFICADOS POR LA RELACION ENTRE LOS MUNICIPIOS DE RESIDENCIA ANTERIOR DE CADA UNO DE LOS CONTRAYENTES Y DE INSCRIPCION Y RESIDENCIA DEL MATRIMONIO, SEGUN LUGAR DE INSCRIPCION Y DE RESIDENCIA DEL MATRIMONIO

	RESIDENCIA DEL MATRIMONIO (**)			
	TOTAL	4	5	6
LUGAR DE RESIDENCIA				
TOTAL	29353	21852	20727	18251
AREAS Y DISTRITOS DE SALUD				
Getafe	685	474	456	391
Area 11 -Sur II	2816	2570	2495	2335
Aranjuez	470	373	338	294
Arganzuela	455	426	415	396
Villaverde	518	484	470	444
Carabanchel	929	868	854	803
Usera	444	419	418	398
DISTRITOS Y BARRIOS DEL MUNICIPIO DE MADRID				
TOTAL	16236	14508	14102	13249
Centro	650	615	590	563
Palacio	95	86	85	79
Embajadores	201	188	188	176
Cortes	54	52	50	49
Justicia	78	77	68	68
Universidad	179	173	163	157
Sol	43	39	36	34
Arganzuela	455	426	415	396
Imperial	53	50	46	46
Acacias	130	119	120	112
Chopera	82	77	78	76
Legazpi	12	10	12	10
Delicias	65	64	59	58
Palos de Moguer	108	101	96	90
Atocha	5	5	4	4
Retiro	428	406	397	378
Pacífico	144	134	138	129
Adelfas	63	59	54	51
Estrella	68	63	63	58
Ibiza	84	82	78	77
Jerónimos	21	20	19	18
Niño Jesús	48	48	45	45
Salamanca	641	604	597	571
Recoletos	62	58	55	52
Goya	118	111	111	107
Fuente del Berro	96	94	93	91
Guindalera	210	193	192	180
Lista	82	77	79	76
Castellana	73	71	67	65
Chamartín	705	658	662	623
El Viso	45	44	42	41
Prosperidad	224	209	214	201
Ciudad Jardín	95	89	90	85
Hispanoamérica	127	117	120	110

MATRIMONIOS CLASIFICADOS POR LA RELACION ENTRE LOS MUNICIPIOS DE RESIDENCIA ANTERIOR DE CADA UNO DE LOS CONTRAYENTES Y DE INSCRIPCION Y RESIDENCIA DEL MATRIMONIO, SEGUN LUGAR DE INSCRIPCION Y DE RESIDENCIA DEL MATRIMONIO

	RESIDENCIA DEL MATRIMONIO (**)			
	TOTAL	4	5	6
LUGAR DE RESIDENCIA				
TOTAL	29353	21852	20727	18251
DISTRITOS Y BARRIOS DEL MUNICIPIO DE MADRID				
Nueva España	100	93	92	88
Castilla	114	106	104	98
Tetuán	602	567	560	533
Bellas Vistas	112	108	105	103
Cuatro Caminos	149	133	138	124
Castillejos	89	85	83	80
Almenara	76	70	69	65
Valdeacederas	83	81	77	76
Berruguete	93	90	88	85
Chamberí	571	523	535	500
Gaztambide	91	84	83	77
Arapiles	102	93	96	90
Trafalgar	120	112	115	109
Almagro	68	65	65	64
Rios Rosas	105	95	97	91
Vallehermoso	85	74	79	69
Fuencarral-El Pardo	799	763	754	725
El Pardo	15	13	14	12
Fuente Arreyña	7	7	7	7
Paña Grande	261	250	251	243
El Pilar	232	221	216	206
La Paz	118	111	107	102
Valverde	132	127	126	122
Mirasierra	32	32	31	31
El Goloso	2	2	2	2
Moncloa-Aravaca	381	357	356	335
Casa de Campo	35	34	32	32
Argüelles	92	84	86	79
Ciudad Universitaria	49	48	49	48
Valdezarza	143	136	137	130
Valdemarín	3	3	2	2
El Piantío	7	7	6	6
Aravaca	52	45	44	38
Latina	956	882	880	821
Los Cámenes	56	52	52	49
Puerta del Ángel	198	186	188	177
Lucero	130	119	119	109
Aluche	290	265	262	243
Campamento	57	52	51	47
Las Águilas	225	208	208	196
Carabanchel	929	868	854	803
Comillas	107	97	96	88
Opáñez	134	129	119	115
San Isidro	129	125	118	114
Vista Alegre	198	185	188	176

MATRIMONIOS CLASIFICADOS POR LA RELACION ENTRE LOS MUNICIPIOS DE RESIDENCIA ANTERIOR DE CADA UNO DE LOS CONTRAYENTES Y DE INSCRIPCION Y RESIDENCIA DEL MATRIMONIO, SEGUN LUGAR DE INSCRIPCION Y DE RESIDENCIA DEL MATRIMONIO

	RESIDENCIA DEL MATRIMONIO (**)			
	TOTAL	4	5	6
LUGAR DE RESIDENCIA				
TOTAL	29353	21852	20727	18251
DISTRITOS Y BARRIOS DEL MUNICIPIO DE MADRID				
Puerta Bonita	124	110	110	99
Buenavista	115	107	107	102
Abrantes	122	115	116	109
Usera	444	419	418	398
Orcasitas	56	54	54	52
Orcasur	33	31	31	29
San Fermín	59	54	56	52
Almendrales	73	67	67	61
Moscardó	101	97	99	96
Zofío	52	49	46	45
Pradolongo	70	67	65	63
Puente de Vallecas	1066	1028	1021	993
Entrevías	195	190	184	181
San Diego	200	189	190	184
Palomeras Bajas	104	101	99	97
Palomeras Sureste	283	278	273	268
Portazgo	93	87	89	84
Numancia	191	183	186	179
Moratalaz	352	343	336	330
Pavones	31	31	29	29
Marroquina	96	94	92	91
Media Legua	60	56	58	55
Fontarrón	88	87	82	82
Vinateros	77	75	75	73
Ciudad Lineal	933	885	886	843
Ventas	225	212	216	204
Pueblo Nuevo	240	229	228	218
Quintana	125	122	121	119
Concepción	95	89	94	88
San Pascual	95	90	87	83
San Juan Bautista	30	30	29	29
Colina	35	33	33	31
Atalaya	8	8	6	6
Costillares	80	72	72	65
Hortaleza	568	542	544	521
Palomas	7	7	7	7
Piovera	18	17	18	17
Canillas	186	177	178	170
Pinar del Rey	280	267	265	254
Apostol Santiago	49	47	49	47
Valdefuentes	28	27	27	26
Villaverde	518	484	470	444
San Andrés	176	160	162	147
San Cristóbal	82	80	79	78
Butarque	45	42	40	38

MATRIMONIOS CLASIFICADOS POR LA RELACION ENTRE LOS MUNICIPIOS DE RESIDENCIA ANTERIOR DE CADA UNO DE LOS CONTRAYENTES Y DE INSCRIPCION Y RESIDENCIA DEL MATRIMONIO, SEGUN LUGAR DE INSCRIPCION Y DE RESIDENCIA DEL MATRIMONIO

	RESIDENCIA DEL MATRIMONIO (**)		
	TOTAL	4	5

LUGAR DE RESIDENCIA

TOTAL	29353	21852	20727	18251
DISTRITOS Y BARRIOS DEL MUNICIPIO DE MADRID				
Los Rosales	87	80	67	63
Los Angeles	128	122	122	118
Villa de Vallecas	396	380	374	362
Casco H. de Vallecas	167	162	162	157
Santa Eugenia	229	218	212	205
Vicálvaro	192	182	181	174
Casco H. de Vicálvaro	103	97	94	91
Ambroz	89	85	87	83
San Blas	543	524	517	502
Simancas	101	93	95	89
Hellín	51	51	49	49
Amposta	46	46	45	45
Arcos	104	102	101	99
Rosas	65	63	62	60
Rejas	28	26	24	23
Canillejas	131	126	125	121
El Salvador	17	17	16	16
Barajas	108	101	105	98
Alameda de Osuna	48	44	45	41
Aeropuerto	9	9	9	9
Casco H. de Barajas	24	21	24	21
Timón	24	24	24	24
Corralejos	3	3	3	3
No consta Distrito	3999	2951	2650	2336

(**) 4: El esposo residía anteriormente en el municipio en que fija su residencia el matrimonio.
 5: La esposa residía anteriormente en el municipio en que fija su residencia el matrimonio.
 6: Ambos cónyuges residían anteriormente en el municipio en que fija su residencia el matrimonio.

MATRIMONIOS QUE HAN FIJADO SU RESIDENCIA EN LA COMUNIDAD DE MADRID CLASIFICADOS POR LUGAR DE RESIDENCIA ANTERIOR DEL ESPOSO SEGUN LUGAR DE RESIDENCIA ANTERIOR DE LA ESPOSA

	RESIDENCIA ANTERIOR DEL ESPOSO											
	TOTAL	COMUNIDAD DE MADRID (MUNICIPIOS)										
		TOTAL	Acebeda (La)	Ajalvir	Alameda del Valle	Alamo (El)	Alcalá de Henares	Alcobendas	Alcorcón	Aldea del Fresno	Algete	Alpedrete

RESIDENCIA ANTERIOR DE LA ESPOSA

TOTAL	27115	25566	2	10	3	12	769	320	535	9	46	11
-------	-------	-------	---	----	---	----	-----	-----	-----	---	----	----

EN LA COMUNIDAD DE MADRID

TOTAL	24883	24315	2	10	3	12	726	313	520	9	45	11
-------	-------	-------	---	----	---	----	-----	-----	-----	---	----	----

MUNICIPIOS

Ajalvir	5	5	0	3	0	0	0	0	0	0	1	0
Alameda del Valle	1	1	0	0	1	0	0	0	0	0	0	0
Alamo (El)	10	10	0	0	0	6	0	0	0	0	0	0
Alcalá de Henares	743	725	0	1	0	0	626	1	0	0	1	0
Alcobendas	327	315	0	0	0	0	0	197	0	0	0	0
Alcorcón	511	499	0	0	0	2	2	0	310	1	0	0
Aldea del Fresno	6	6	0	0	0	0	0	0	0	5	0	0
Algete	52	51	0	0	0	0	1	1	0	0	30	0
Alpedrete	15	15	0	0	0	0	0	0	0	0	0	4
Ambite	1	1	0	0	0	0	0	0	0	0	0	0
Anchuelo	2	2	0	0	0	0	1	0	0	0	0	0
Aranjuez	198	193	0	0	0	0	0	0	0	0	0	0
Arganda del Rey	122	120	0	0	0	0	3	120	0	0	0	0
Atazar (El)	1	1	0	0	0	0	0	0	0	0	0	0
Becerril de la Sierra	4	4	0	0	0	0	0	0	0	0	0	0
Belmonte del Tajo	7	7	0	0	0	0	0	0	0	0	0	0
Berrueco (El)	2	2	0	0	0	0	0	0	0	0	0	0
Boadilla del Monte	59	59	0	0	0	0	0	0	1	0	0	0
Boalo (El)	6	6	0	0	0	0	0	0	0	0	0	0
Brea de Tajo	2	2	0	0	0	0	0	0	0	0	0	0
Brunete	7	7	0	0	0	0	0	0	0	0	0	0
Buitrago del Lozoya	6	6	0	0	0	0	0	0	0	0	0	0
Bustarviejo	4	4	0	0	0	0	0	0	0	0	0	0
Cabanillas de la Sierra	1	1	0	0	0	0	0	0	0	0	0	0
Cabrera (La)	7	7	0	0	0	0	0	0	0	0	0	0
Gadalso de los Vidrios	17	17	0	0	0	0	0	0	0	0	0	0
Camarma de Esteruelas	7	7	0	0	0	0	2	0	0	0	0	0
Campo Real	13	13	0	0	0	0	0	0	0	0	0	0
Carabaña	8	8	0	0	0	0	0	0	0	0	0	0
Casarrubuelos	2	2	0	0	0	0	0	0	0	0	0	0
Cenicientos	7	7	0	0	0	0	0	0	0	0	0	0
Cercedilla	28	26	0	0	0	0	0	0	0	0	0	0
Ciempozuelos	54	53	0	0	0	0	0	0	0	0	0	0
Cobeña	9	9	0	1	0	0	0	0	0	0	2	0
Colmenar de Oreja	35	35	0	0	0	0	0	0	0	0	0	0
Colmenar del Arroyo	1	1	0	0	0	0	0	0	0	0	0	0
Colmenarejo	10	9	0	0	0	0	0	0	0	0	0	0
Colmenar Viejo	163	161	0	0	0	0	0	2	0	0	0	0
Collado Villalba	116	114	0	0	0	0	0	0	0	0	0	5
Collado-Mediano	14	14	0	0	0	0	0	0	0	0	0	0
Corpa	2	2	0	0	0	0	1	0	0	0	0	0
Coslada	281	278	0	0	0	0	4	0	1	0	0	0
Cubas	4	4	0	0	0	0	0	0	0	0	0	0
Chapinería	5	5	0	0	0	0	0	0	0	0	0	0
Chinchón	29	29	0	0	0	0	0	0	1	0	0	0
Daganzo de Arriba	7	7	0	2	0	0	0	0	0	0	0	0
Escorial (El)	27	27	0	0	0	0	0	0	0	0	0	0
Estremera	7	7	0	0	0	0	0	0	0	0	0	0
Fresnedillas	1	1	0	0	0	0	0	0	0	0	0	0
Fuenlabrada	426	424	0	0	0	0	0	1	5	0	0	0
Fuente el Saz de Jarama	9	9	0	0	0	0	0	0	0	0	2	0
Fuentidueña de Tajo	7	7	0	0	0	0	0	0	0	0	0	0
Galapagar	47	47	0	0	0	0	0	0	0	0	0	0

MATRIMONIOS QUE HAN FIJADO SU RESIDENCIA EN LA COMUNIDAD DE MADRID CLASIFICADOS POR LUGAR DE RESIDENCIA ANTERIOR DEL ESPOSO SEGUN LUGAR DE RESIDENCIA ANTERIOR DE LA ESPOSA

	RESIDENCIA ANTERIOR DEL ESPOSO											
	TOTAL	COMUNIDAD DE MADRID (MUNICIPIOS)										
		TOTAL	Acebeda (La)	Ajalvir	Alameda del Valle	Alamo (El)	Alcalá Henares	Alcobendas	Alcorcón	Aldea del Fresno	Algete	Alpedrete

RESIDENCIA ANTERIOR DE LA ESPOSA

TOTAL	27115	25566	2	10	3	12	769	320	535	9	46	11
MUNICIPIOS												
Garganta de los Montes	2	2	0	0	0	0	0	0	0	0	0	0
Getafe	627	619	0	0	0	0	0	1	3	0	0	0
Griñón	2	2	0	0	0	0	0	0	0	0	0	0
Guadalix de la Sierra	4	4	0	0	0	0	0	0	0	0	0	0
Guadarrama	32	31	0	0	0	0	0	0	0	0	0	0
Hoyo de Manzanares	12	11	0	0	0	0	0	0	0	0	0	0
Humanes de Madrid	22	22	0	0	0	0	0	0	0	0	0	0
Leganés	765	757	0	0	0	0	0	0	14	0	0	0
Loeches	15	15	0	0	0	0	0	0	0	0	0	0
Lozoya	1	1	0	0	0	0	0	0	0	0	0	0
Lozoyuela-Navas-Sieteiglesias	2	2	0	0	0	0	0	0	0	0	0	0
Madrid	16921	16496	2	3	0	0	64	56	146	1	8	1
Majadahonda	114	111	0	0	0	0	0	0	1	0	0	0
Manzanares el Real	16	16	0	0	0	0	0	0	0	0	0	0
Meco	12	12	0	0	0	0	4	0	0	0	0	0
Mejorada del Campo	44	42	0	0	0	0	1	0	0	0	0	0
Miraflores de la Sierra	11	11	0	0	0	0	0	0	0	0	0	0
Molar (El)	14	14	0	0	0	0	0	0	0	0	0	0
Molinos (Los)	12	12	0	0	0	0	0	0	0	0	0	0
Moraleja de Enmedio	4	4	0	0	0	0	0	0	0	0	0	0
Moralzarzal	14	13	0	0	0	0	0	0	0	0	0	1
Morata de Tajuña	39	38	0	0	0	0	0	0	0	0	0	0
Móstoles	632	617	0	0	0	1	0	1	32	0	0	0
Navacerrada	2	2	0	0	0	0	0	0	0	0	0	0
Navalcarnero	49	45	0	0	0	2	0	0	0	0	0	0
Navas del Rey	4	4	0	0	0	0	0	0	0	0	0	0
Nuevo Baztán	1	1	0	0	0	0	0	0	0	0	0	0
Orusco	5	5	0	0	0	0	0	0	0	0	0	0
Paracuellos de Jarama	15	15	0	0	0	0	1	0	0	0	0	0
Parla	291	287	0	0	0	0	0	0	0	0	0	0
Patones	2	2	0	0	0	0	0	0	0	0	0	0
Pedrezuela	2	2	0	0	0	0	0	0	0	0	0	0
Pelayos de la Presa	1	0	0	0	0	0	0	0	0	0	0	0
Perales de Tajuña	5	5	0	0	0	0	0	0	0	0	0	0
Pezuela de las Torres	3	2	0	0	0	0	0	0	0	0	0	0
Pinilla del Valle	1	1	0	0	0	0	0	0	0	0	0	0
Pinto	104	100	0	0	0	0	0	0	0	0	0	0
Pozuelo de Alarcón	179	177	0	0	0	0	0	0	1	0	0	0
Pozuelo del Rey	2	2	0	0	0	0	0	0	0	0	0	0
Prádena del Rincón	1	1	0	0	0	0	0	0	0	0	0	0
Quijorna	1	1	0	0	0	0	0	0	0	0	0	0
Rascafría	8	8	0	0	2	0	0	1	0	0	0	0
Ribatejada	1	1	0	0	0	0	0	0	0	0	0	0
Rivas-Vaciamadrid	21	21	0	0	0	0	0	0	1	0	0	0
Robledo de Chavela	8	8	0	0	0	0	0	0	0	0	0	0
Rozas de Madrid (Las)	121	118	0	0	0	0	0	0	1	0	0	0
Rozas de Puerto Real	1	1	0	0	0	0	0	0	0	0	0	0
San Agustín de Guadalix	7	7	0	0	0	0	0	0	0	0	0	0
San Fernando de Henares	101	100	0	0	0	0	0	0	0	0	1	0
San Lorenzo del Escorial	47	44	0	0	0	0	0	0	0	0	0	0
San Martín de la Vega	18	18	0	0	0	0	0	0	0	0	0	0
San Martín de Valdeiglesias	22	22	0	0	0	0	0	0	0	0	0	0
San Sebastián de los Reyes	258	253	0	0	0	0	0	50	1	0	0	0
Santa María de la Alameda	1	1	0	0	0	0	0	0	0	0	0	0
Santorcaz	2	2	0	0	0	0	0	0	0	0	0	0
Santos de la Humosa (Los)	2	1	0	0	0	0	0	0	0	0	0	0
Serna del Monte (La)	2	2	0	0	0	0	0	0	0	0	0	0

MATRIMONIOS QUE HAN FIJADO SU RESIDENCIA EN LA COMUNIDAD DE MADRID CLASIFICADOS POR LUGAR DE RESIDENCIA ANTERIOR DEL ESPOSO SEGUN LUGAR DE RESIDENCIA ANTERIOR DE LA ESPOSA

	RESIDENCIA ANTERIOR DEL ESPOSO											
	TOTAL	COMUNIDAD DE MADRID (MUNICIPIOS)										
		TOTAL	Acebeda (La)	Ajalvir	Alameda del Valle	Alamo (El)	Alcalá de Henares	Alcobendas	Alcorcón	Aldea del Fresno	Algete	Alpedrete

RESIDENCIA ANTERIOR DE LA ESPOSA

TOTAL	27115	25566	2	10	3	12	769	320	535	9	46	11
MUNICIPIOS												
Serranillos del Valle	1	1	0	0	0	0	0	0	0	0	0	0
Sevilla la Nueva	5	5	0	0	0	0	0	0	0	0	0	0
Soto del Real	6	6	0	0	0	0	0	0	0	0	0	0
Talamanca de Jarama	3	3	0	0	0	0	0	0	0	0	0	0
Tielmes	9	9	0	0	0	0	0	0	0	0	0	0
Titulcia	6	6	0	0	0	0	0	0	0	0	0	0
Torrejón de Ardoz	404	399	0	0	0	0	9	0	0	0	0	0
Torrejón de la Calzada	2	2	0	0	0	0	0	0	0	0	0	0
Torrejón de Velasco	8	8	0	0	0	0	0	0	0	0	0	0
Torrelaguna	9	9	0	0	0	0	0	0	0	0	0	0
Torrelodones	49	48	0	0	0	0	0	1	0	0	0	0
Torremocha de Jarama	1	1	0	0	0	0	0	0	0	0	0	0
Torres de la Alameda	13	12	0	0	0	0	1	0	0	0	0	0
Valdaracete	11	11	0	0	0	0	0	0	0	0	0	0
Valdelaguna	2	2	0	0	0	0	0	0	0	0	0	0
Valdemanco	2	2	0	0	0	0	0	0	0	0	0	0
Valdemaqueda	2	2	0	0	0	0	0	0	0	0	0	0
Valdemonillo	17	17	0	0	0	0	0	1	0	0	0	0
Valdemoro	72	70	0	0	0	0	0	0	0	0	0	0
Valdeolmos	3	3	0	0	0	0	0	0	0	0	0	0
Valdepiélagos	1	1	0	0	0	0	0	0	0	0	0	0
Valdetorres de Jarama	7	7	0	0	0	0	0	0	0	0	0	0
Valdilecha	5	5	0	0	0	0	0	0	0	0	0	0
Valverde de Alcalá	3	3	0	0	0	0	0	0	0	0	0	0
Velilla de San Antonio	6	6	0	0	0	0	0	0	0	0	0	0
Vellón (El)	5	5	0	0	0	0	0	0	0	0	0	0
Villaconejos	16	16	0	0	0	0	0	0	0	0	0	0
Villa del Prado	26	26	0	0	0	0	0	0	0	1	0	0
Villalbilla	9	9	0	0	0	0	6	0	0	0	0	0
Villamanrique de Tajo	4	4	0	0	0	0	0	0	0	0	0	0
Villamanta	5	5	0	0	0	0	0	0	0	1	0	0
Villamantilla	3	3	0	0	0	0	0	0	0	0	0	0
Villanueva de la Cañada	19	19	0	0	0	0	0	0	0	0	0	0
Villanueva de Perales	3	3	0	0	0	0	0	0	0	0	0	0
Villanueva del Pardillo	15	15	0	0	0	0	0	0	0	0	0	0
Villar del Olmo	2	2	0	0	0	0	0	0	0	0	0	0
Villarejo de Salvanés	35	35	0	0	0	0	0	0	0	0	0	0
Villaviciosa de Odón	49	48	0	0	0	1	0	0	1	0	0	0
Zarzalejo	5	4	0	0	0	0	0	0	0	0	0	0

MATRIMONIOS QUE HAN FIJADO SU RESIDENCIA EN LA COMUNIDAD DE MADRID CLASIFICADOS POR LUGAR DE RESIDENCIA ANTERIOR DEL ESPOSO SEGUN LUGAR DE RESIDENCIA ANTERIOR DE LA ESPOSA

	RESIDENCIA ANTERIOR DEL ESPOSO											
	TOTAL	COMUNIDAD DE MADRID (MUNICIPIOS)										
		TOTAL	Acebeda (La)	Ajalvir	Alameda del Valle	Alamo (El)	Alcalá de Henares	Alcobendas	Alcorcón	Aldea del Fresno	Algete	Alpedrete
RESIDENCIA ANTERIOR DE LA ESPOSA												
TOTAL	27115	25566	2	10	3	12	769	320	535	9	46	11
ESTRATOS DE POBLACION												
Menos de 101	3	3	0	0	0	0	0	0	0	0	0	0
De 101 a 500	38	38	0	0	1	0	1	0	0	0	0	0
De 501 a 1.000	105	101	0	1	0	0	1	0	0	5	2	0
De 1.001 a 2.000	265	263	0	5	2	6	12	1	0	1	3	1
De 2.001 a 5.000	369	364	0	0	0	0	2	1	1	1	0	4
De 5.001 a 10.000	529	518	0	0	0	3	1	2	3	0	30	0
De 10.001 a 20.000	170	165	0	0	0	0	1	0	0	0	0	0
De 20.001 a 50.000	1218	1194	0	0	0	0	3	2	3	0	1	5
De 50.001 a 100.000	1561	1532	0	0	0	0	13	247	3	0	0	0
De 100.001 a 200.000	3704	3641	0	1	0	3	628	4	364	1	1	0
Más de 200.000	16921	16496	2	3	0	0	64	56	146	1	8	1
AMBITOS GEOGRAFICOS												
Area Metropolitana	23203	22688	2	4	0	4	707	309	519	2	10	1
Madrid	16921	16496	2	3	0	0	64	56	146	1	8	1
Corona Metropolitana	6282	6172	0	1	0	4	643	253	373	1	2	0
Norte	748	729	0	0	0	0	0	249	2	0	0	0
Sur	3356	3303	0	0	0	3	2	3	364	1	0	0
Este	1615	1586	0	1	0	0	641	1	2	0	2	0
Oeste	563	554	0	0	0	1	0	0	5	0	0	0
Resto Municipios	1680	1647	0	6	3	8	19	4	1	7	35	10
EN OTRAS COMUNIDADES AUTONOMAS												
TOTAL	2194	1214	0	0	0	0	43	7	15	0	1	0
Andalucía	325	181	0	0	0	0	4	2	2	0	0	0
Aragón	52	28	0	0	0	0	2	0	0	0	0	0
Asturias	53	40	0	0	0	0	3	0	0	0	0	0
Baleares	11	8	0	0	0	0	0	0	0	0	0	0
Canarias	17	15	0	0	0	0	0	0	0	0	0	0
Cantabria	39	21	0	0	0	0	0	0	0	0	0	0
Castilla-León	464	232	0	0	0	0	2	1	4	0	1	0
Castilla-La Mancha	588	328	0	0	0	0	20	0	4	0	0	0
Cataluña	61	40	0	0	0	0	2	1	0	0	0	0
Extremadura	238	114	0	0	0	0	2	2	3	0	0	0
Galicia	76	51	0	0	0	0	2	0	1	0	0	0
Murcia	50	27	0	0	0	0	2	0	0	0	0	0
Navarra	26	12	0	0	0	0	0	0	0	0	0	0
Comunidad Valenciana	74	47	0	0	0	0	1	1	1	0	0	0
País Vasco	98	59	0	0	0	0	2	0	0	0	0	0
Rioja (La)	14	5	0	0	0	0	1	0	0	0	0	0
Ceuta	2	1	0	0	0	0	0	0	0	0	0	0
Melilla	6	5	0	0	0	0	0	0	0	0	0	0
EN EL EXTRANJERO												
TOTAL	38	37	0	0	0	0	0	0	0	0	0	0

MATRIMONIOS QUE HAN FIJADO SU RESIDENCIA EN LA COMUNIDAD DE MADRID CLASIFICADOS POR LUGAR DE RESIDENCIA ANTERIOR DEL ESPOSO SEGUN LUGAR DE RESIDENCIA ANTERIOR DE LA ESPOSA

	RESIDENCIA ANTERIOR DEL ESPOSO											
	COMUNIDAD DE MADRID (MUNICIPIOS)											
	Ambite	Anchuelo	Aranjuez	Arganda del Rey	Arroyo-molinos	Atazar (EI)	Batres	Becerril de la Sierra	Belmonte de Tajo	Berrueco (EI)	Berzosa del Lozoya	Boadilla del Monte
RESIDENCIA ANTERIOR DE LA ESPOSA												
TOTAL	3	3	194	122	0	1	2	3	5	0	0	56
EN LA COMUNIDAD DE MADRID												
TOTAL	3	2	183	115	0	1	2	3	5	0	0	55
MUNICIPIOS												
Ajalvir	0	0	0	0	0	0	0	0	0	0	0	0
Alameda del Valle	0	0	0	0	0	0	0	0	0	0	0	0
Alamo (EI)	0	0	0	0	0	0	0	0	0	0	0	0
Alcalá de Henares	0	0	0	2	0	0	0	0	0	0	0	0
Alcobendas	0	0	0	0	0	0	0	0	0	0	0	1
Alcorcón	0	0	1	0	0	0	0	0	0	0	0	0
Aldea del Fresno	0	0	0	0	0	0	0	0	0	0	0	0
Algete	0	0	0	0	0	0	0	0	0	0	0	0
Alpedrete	0	0	0	0	0	0	0	0	0	0	0	0
Ambite	0	0	0	0	0	0	0	0	0	0	0	0
Anchuelo	0	1	0	0	0	0	0	0	0	0	0	0
Aranjuez	0	0	165	0	0	0	0	0	0	0	0	0
Arganda del Rey	0	0	0	79	0	0	0	0	0	0	0	0
Atazar (EI)	0	0	0	0	0	1	0	0	0	0	0	0
Becerril de la Sierra	0	0	0	0	0	0	0	1	0	0	0	0
Belmonte del Tajo	0	0	0	1	0	0	0	0	3	0	0	0
Berrueco (EI)	0	0	0	0	0	0	0	0	0	0	0	0
Boadilla del Monte	0	0	0	0	0	0	0	0	0	0	0	31
Boalo (EI)	0	0	0	0	0	0	0	0	0	0	0	0
Brea de Tajo	0	0	0	0	0	0	0	0	0	0	0	0
Brunete	0	0	0	0	0	0	0	0	0	0	0	0
Buitrago del Lozoya	0	0	0	0	0	0	0	0	0	0	0	0
Bustarviejo	0	0	0	0	0	0	0	0	0	0	0	0
Cabanillas de la Sierra	0	0	0	0	0	0	0	0	0	0	0	0
Cabrera (La)	0	0	0	0	0	0	0	0	0	0	0	0
Cadalso de los Vidrios	0	0	0	0	0	0	0	0	0	0	0	0
Camarma de Esteruelas	0	0	0	0	0	0	0	0	0	0	0	0
Campo Real	0	0	0	3	0	0	0	0	0	0	0	0
Carabaña	0	0	0	0	0	0	0	0	1	0	0	0
Casarrubuelos	0	0	0	0	0	0	0	0	0	0	0	0
Cenicientos	0	0	0	0	0	0	0	0	0	0	0	0
Cercedilla	0	0	0	0	0	0	0	0	0	0	0	0
Ciempozuelos	0	0	3	0	0	0	0	0	0	0	0	0
Cobeña	0	0	0	0	0	0	0	0	0	0	0	0
Colmenar de Oreja	0	0	1	2	0	0	0	0	0	0	0	0
Colmenar del Arroyo	0	0	0	0	0	0	0	0	0	0	0	0
Colmenarejo	0	0	0	0	0	0	0	0	0	0	0	0
Colmenar Viejo	0	0	0	0	0	0	0	0	0	0	0	0
Collado Villaalba	0	0	0	0	0	0	0	1	0	0	0	0
Collado-Mediano	0	0	0	0	0	0	0	0	0	0	0	0
Corpa	0	0	0	0	0	0	0	0	0	0	0	0
Costlada	0	0	0	0	0	0	0	0	0	0	0	0
Cubas	0	0	0	0	0	0	0	0	0	0	0	0
Chapinería	0	0	0	0	0	0	0	0	0	0	0	0
Chinchón	0	0	0	3	0	0	0	0	0	0	0	0
Daganzo de Arriba	0	0	0	0	0	0	0	0	0	0	0	0
Escorial (EI)	0	0	0	0	0	0	0	0	0	0	0	0
Estremera	0	0	0	0	0	0	0	0	0	0	0	0
Fresnedillas	0	0	0	0	0	0	0	0	0	0	0	0
Fuentelabrada	0	0	0	0	0	0	0	0	0	0	0	0
Fuente el Saz de Jarama	0	0	0	0	0	0	0	0	0	0	0	0
Fuentidueña de Tajo	0	0	0	0	0	0	0	0	0	0	0	0
Galapagar	0	0	0	0	0	0	0	0	0	0	0	0

MATRIMONIOS QUE HAN FIJADO SU RESIDENCIA EN LA COMUNIDAD DE MADRID CLASIFICADOS POR LUGAR DE RESIDENCIA ANTERIOR DEL ESPOSO SEGUN LUGAR DE RESIDENCIA ANTERIOR DE LA ESPOSA

	RESIDENCIA ANTERIOR DEL ESPOSO											
	COMUNIDAD DE MADRID (MUNICIPIOS)											
	Ambite	Anchuelo	Aranjuez	Arganda del Rey	Arroyo-molinos	Alazar (EI)	Batres	Becerril de la Sierra	Belmonte de Tajo	Berruenco (EI)	Berzosa del Lozoya	Boadilla del Monte

RESIDENCIA ANTERIOR DE LA ESPOSA

TOTAL 3 3 194 122 0 1 2 3 5 0 0 56

MUNICIPIOS

Garganta de los Montes	0	0	0	0	0	0	0	0	0	0	0	0
Getafe	0	0	0	0	0	0	0	0	0	0	0	0
Griñón	0	0	0	0	0	0	0	0	0	0	0	0
Guadalix de la Sierra	0	0	0	0	0	0	0	0	0	0	0	0
Guadarrama	0	0	0	0	0	0	0	0	0	0	0	0
Hoyo de Manzanares	0	0	0	0	0	0	0	0	0	0	0	0
Humanes de Madrid	0	0	0	0	0	0	0	0	0	0	0	0
Leganés	0	0	0	0	0	0	0	0	0	0	0	0
Loeches	0	0	0	2	0	0	0	0	0	0	0	0
Lozoya	0	0	0	0	0	0	0	0	0	0	0	0
Lozoyuela-Navas-Sieteiglesias	0	0	0	0	0	0	0	0	0	0	0	0
Madrid	1	1	6	7	0	0	2	0	1	0	0	19
Majadahonda	0	0	0	0	0	0	0	0	0	0	0	2
Manzanares el Real	0	0	0	0	0	0	0	0	0	0	0	0
Meco	0	0	0	0	0	0	0	0	0	0	0	0
Mejorada del Campo	0	0	0	0	0	0	0	0	0	0	0	0
Miraflores de la Sierra	0	0	0	0	0	0	0	0	0	0	0	0
Molar (EI)	0	0	0	0	0	0	0	0	0	0	0	0
Molinos (Los)	0	0	0	0	0	0	0	0	0	0	0	0
Moraleja de Enmedio	0	0	0	0	0	0	0	0	0	0	0	0
Moralzarzal	0	0	0	0	0	0	0	1	0	0	0	0
Morata de Tajuña	0	0	0	9	0	0	0	0	0	0	0	0
Móstoles	0	0	0	0	0	0	0	0	0	0	0	0
Navacerrada	0	0	0	0	0	0	0	0	0	0	0	0
Navalcarnero	0	0	0	0	0	0	0	0	0	0	0	0
Navas del Rey	0	0	0	0	0	0	0	0	0	0	0	0
Nuevo Baztán	0	0	0	0	0	0	0	0	0	0	0	0
Orusco	2	0	0	0	0	0	0	0	0	0	0	0
Paracuellos de Jarama	0	0	0	0	0	0	0	0	0	0	0	0
Parla	0	0	0	0	0	0	0	0	0	0	0	0
Patones	0	0	0	0	0	0	0	0	0	0	0	0
Pedrezuela	0	0	0	0	0	0	0	0	0	0	0	0
Pelayos de la Presa	0	0	0	0	0	0	0	0	0	0	0	0
Perales de Tajuña	0	0	0	0	0	0	0	0	0	0	0	0
Pezuela de las Torres	0	0	0	0	0	0	0	0	0	0	0	0
Pinilla del Valle	0	0	0	0	0	0	0	0	0	0	0	0
Pinto	0	0	0	0	0	0	0	0	0	0	0	0
Pozuelo de Alarcón	0	0	0	0	0	0	0	0	0	0	0	1
Pozuelo del Rey	0	0	0	0	0	0	0	0	0	0	0	0
Prádena del Rincón	0	0	0	0	0	0	0	0	0	0	0	0
Quijorna	0	0	0	0	0	0	0	0	0	0	0	0
Rascafría	0	0	0	0	0	0	0	0	0	0	0	0
Ribatejada	0	0	0	0	0	0	0	0	0	0	0	0
Rivas-Vaciamadrid	0	0	0	1	0	0	0	0	0	0	0	0
Robledo de Chavela	0	0	0	0	0	0	0	0	0	0	0	0
Rozas de Madrid (Las)	0	0	0	0	0	0	0	0	0	0	0	1
Rozas de Puerto Real	0	0	0	0	0	0	0	0	0	0	0	0
San Agustín de Guadalix	0	0	0	0	0	0	0	0	0	0	0	0
San Fernando de Henares	0	0	0	1	0	0	0	0	0	0	0	0
San Lorenzo del Escorial	0	0	0	0	0	0	0	0	0	0	0	0
San Martín de la Vega	0	0	0	0	0	0	0	0	0	0	0	0
San Martín de Valdeiglesias	0	0	0	0	0	0	0	0	0	0	0	0
San Sebastián de los Reyes	0	0	0	0	0	0	0	0	0	0	0	0
Santa María de la Alameda	0	0	0	0	0	0	0	0	0	0	0	0
Santorcaz	0	0	0	0	0	0	0	0	0	0	0	0
Santos de la Humosa (Los)	0	0	0	0	0	0	0	0	0	0	0	0
Serna del Monte (La)	0	0	0	0	0	0	0	0	0	0	0	0

MATRIMONIOS QUE HAN FIJADO SU RESIDENCIA EN LA COMUNIDAD DE MADRID CLASIFICADOS POR LUGAR DE RESIDENCIA ANTERIOR DEL ESPOSO SEGUN LUGAR DE RESIDENCIA ANTERIOR DE LA ESPOSA

	RESIDENCIA ANTERIOR DEL ESPOSO											
	COMUNIDAD DE MADRID (MUNICIPIOS)											
	Ambite	Anchuelo	Aranjuez	Arganda del Rey	Arroyo-molinos	Atazar (El)	Batres	Becerril de la Sierra	Belmonte de Tajo	Berrueco (El)	Berzosa del Lozoya	Boadilla del Monte
RESIDENCIA ANTERIOR DE LA ESPOSA												
TOTAL	3	3	194	122	0	1	2	3	5	0	0	56
MUNICIPIOS												
Serranillos del Valle	0	0	0	0	0	0	0	0	0	0	0	0
Sevilla la Nueva	0	0	0	0	0	0	0	0	0	0	0	0
Soto del Real	0	0	0	0	0	0	0	0	0	0	0	0
Talamanca de Jarama	0	0	0	0	0	0	0	0	0	0	0	0
Tielmes	0	0	0	2	0	0	0	0	0	0	0	0
Titulcia	0	0	0	0	0	0	0	0	0	0	0	0
Torrejón de Ardoz	0	0	0	1	0	0	0	0	0	0	0	0
Torrejón de la Calzada	0	0	0	0	0	0	0	0	0	0	0	0
Torrejón de Velasco	0	0	1	0	0	0	0	0	0	0	0	0
Torrelaguna	0	0	0	0	0	0	0	0	0	0	0	0
Torrelodones	0	0	0	0	0	0	0	0	0	0	0	0
Torremocha de Jarama	0	0	0	0	0	0	0	0	0	0	0	0
Torres de la Alameda	0	0	0	0	0	0	0	0	0	0	0	0
Valdaracete	0	0	0	0	0	0	0	0	0	0	0	0
Valdelaguna	0	0	0	0	0	0	0	0	0	0	0	0
Valdemanco	0	0	0	0	0	0	0	0	0	0	0	0
Valdemaqueda	0	0	0	0	0	0	0	0	0	0	0	0
Valdemorillo	0	0	0	0	0	0	0	0	0	0	0	0
Valdemoro	0	0	0	0	0	0	0	0	0	0	0	0
Valdeolmos	0	0	0	0	0	0	0	0	0	0	0	0
Valdepiélagos	0	0	0	0	0	0	0	0	0	0	0	0
Valdetorres de Jarama	0	0	0	0	0	0	0	0	0	0	0	0
Valdilecha	0	0	0	0	0	0	0	0	0	0	0	0
Valverde de Alcalá	0	0	0	0	0	0	0	0	0	0	0	0
Velilla de San Antonio	0	0	0	1	0	0	0	0	0	0	0	0
Vellón (El)	0	0	0	0	0	0	0	0	0	0	0	0
Villaconejos	0	0	5	0	0	0	0	0	0	0	0	0
Villa del Prado	0	0	0	0	0	0	0	0	0	0	0	0
Villalbilla	0	0	0	0	0	0	0	0	0	0	0	0
Villamanrique de Tajo	0	0	0	0	0	0	0	0	0	0	0	0
Villamanta	0	0	0	0	0	0	0	0	0	0	0	0
Villamantilla	0	0	0	0	0	0	0	0	0	0	0	0
Villanueva de la Cañada	0	0	0	0	0	0	0	0	0	0	0	0
Villanueva de Perales	0	0	0	0	0	0	0	0	0	0	0	0
Villanueva del Pardillo	0	0	0	0	0	0	0	0	0	0	0	0
Villar del Olmo	0	0	0	0	0	0	0	0	0	0	0	0
Villarejo de Salvanes	0	0	1	1	0	0	0	0	0	0	0	0
Villaviciosa de Odón	0	0	0	0	0	0	0	0	0	0	0	0
Zarzalejo	0	0	0	0	0	0	0	0	0	0	0	0

MATRIMONIOS QUE HAN FIJADO SU RESIDENCIA EN LA COMUNIDAD DE MADRID CLASIFICADOS POR LUGAR DE RESIDENCIA ANTERIOR DEL ESPOSO SEGUN LUGAR DE RESIDENCIA ANTERIOR DE LA ESPOSA

	RESIDENCIA ANTERIOR DEL ESPOSO											
	COMUNIDAD DE MADRID (MUNICIPIOS)											
	Ambite	Anchuelo	Aranjuez	Arganda del Rey	Arroyo-molinos	Atazar (Ei)	Batres	Becerril de la Sierra	Belmonte de Tajo	Berrueco (Ei)	Berzosa del Lozoya	Boadilla del Monte
RESIDENCIA ANTERIOR DE LA ESPOSA												
TOTAL	3	3	194	122	0	1	2	3	5	0	0	56
ESTRATOS DE POBLACION												
Menos de 101	0	0	0	0	0	1	0	0	0	0	0	0
De 101 a 500	0	0	0	0	0	0	0	0	0	0	0	0
De 501 a 1.000	2	1	0	0	0	0	0	0	0	0	0	0
De 1.001 a 2.000	0	0	1	4	0	0	0	2	4	0	0	0
De 2.001 a 5.000	0	0	6	18	0	0	0	0	0	0	0	0
De 5.001 a 10.000	0	0	1	3	0	0	0	0	0	0	0	31
De 10.001 a 20.000	0	0	3	0	0	0	0	0	0	0	0	0
De 20.001 a 50.000	0	0	165	80	0	0	0	1	0	0	0	4
De 50.001 a 100.000	0	0	0	1	0	0	0	0	0	0	0	1
De 100.001 a 200.000	0	0	1	2	0	0	0	0	0	0	0	0
Más de 200.000	1	1	6	7	0	0	2	0	1	0	0	19
AMBITOS GEOGRAFICOS												
Area Metropolitana	1	1	7	13	0	0	2	0	1	0	0	55
Madrid	1	1	6	7	0	0	2	0	1	0	0	19
Corona Metropolitana	0	0	1	6	0	0	0	0	0	0	0	36
Norte	0	0	0	0	0	0	0	0	0	0	0	1
Sur	0	0	1	0	0	0	0	0	0	0	0	0
Este	0	0	0	6	0	0	0	0	0	0	0	0
Oeste	0	0	0	0	0	0	0	0	0	0	0	35
Resto Municipios	2	1	176	102	0	1	0	3	4	0	0	0
EN OTRAS COMUNIDADES AUTONOMAS												
TOTAL	0	1	11	7	0	0	0	0	0	0	0	1
Andalucía	0	0	1	3	0	0	0	0	0	0	0	1
Aragón	0	0	0	0	0	0	0	0	0	0	0	0
Asturias	0	0	0	0	0	0	0	0	0	0	0	0
Baleares	0	0	0	0	0	0	0	0	0	0	0	0
Canarias	0	0	0	0	0	0	0	0	0	0	0	0
Cantabria	0	0	0	0	0	0	0	0	0	0	0	0
Castilla-León	0	0	0	1	0	0	0	0	0	0	0	0
Castilla-La Mancha	0	0	10	3	0	0	0	0	0	0	0	0
Cataluña	0	1	0	0	0	0	0	0	0	0	0	0
Extremadura	0	0	0	0	0	0	0	0	0	0	0	0
Galicia	0	0	0	0	0	0	0	0	0	0	0	0
Murcia	0	0	0	0	0	0	0	0	0	0	0	0
Navarra	0	0	0	0	0	0	0	0	0	0	0	0
Comunidad Valenciana	0	0	0	0	0	0	0	0	0	0	0	0
País Vasco	0	0	0	0	0	0	0	0	0	0	0	0
Rioja (La)	0	0	0	0	0	0	0	0	0	0	0	0
Ceuta	0	0	0	0	0	0	0	0	0	0	0	0
Melilla	0	0	0	0	0	0	0	0	0	0	0	0
EN EL EXTRANJERO												
TOTAL	0	0	0	0	0	0	0	0	0	0	0	0

MATRIMONIOS QUE HAN FIJADO SU RESIDENCIA EN LA COMUNIDAD DE MADRID CLASIFICADOS POR LUGAR DE RESIDENCIA ANTERIOR DEL ESPOSO SEGUN LUGAR DE RESIDENCIA ANTERIOR DE LA ESPOSA

	RESIDENCIA ANTERIOR DEL ESPOSO											
	COMUNIDAD DE MADRID (MUNICIPIOS)											
	Boalo (EI)	Brajos	Brea de Tajo	Brunete	Buitrago del Lozoya	Bustarviejo	Cabanillas de la Sierra	Cabrera (La)	Cadalso de los Vidrios	Camarma de Esteruelas	Campo Real	Canencia

RESIDENCIA ANTERIOR DE LA ESPOSA

TOTAL	10	3	3	9	8	4	1	9	15	12	10	1
-------	----	---	---	---	---	---	---	---	----	----	----	---

EN LA COMUNIDAD DE MADRID

TOTAL	9	3	2	9	8	4	1	9	14	11	9	1
-------	---	---	---	---	---	---	---	---	----	----	---	---

MUNICIPIOS

Ajalvir	0	0	0	0	0	0	0	0	0	0	0	0
Alameda del Valle	0	0	0	0	0	0	0	0	0	0	0	0
Alamo (EI)	0	0	0	0	0	0	0	0	0	0	0	0
Alcalá de Henares	0	0	0	0	0	0	0	0	0	3	0	0
Alcobendas	0	0	0	0	0	0	0	0	0	0	0	0
Alcorcón	1	0	0	1	0	0	0	0	0	0	0	0
Aldea del Fresno	0	0	0	0	0	0	0	0	0	0	0	0
Algete	0	0	0	0	0	0	0	0	0	0	0	0
Alpedrete	0	0	0	0	0	0	0	0	0	0	0	0
Ambite	0	0	0	0	0	0	0	0	0	0	0	0
Anchuelo	0	0	0	0	0	0	0	0	0	0	0	0
Aranjuez	0	0	0	0	0	0	0	0	0	0	0	0
Arganda del Rey	1	0	0	0	0	0	0	0	0	0	0	0
Atazar (EI)	0	0	0	0	0	0	0	0	0	0	0	0
Becerril de la Sierra	0	0	0	0	0	0	0	0	0	0	0	0
Belmonte del Tajo	0	0	0	0	0	0	0	0	0	0	0	0
Berruoco (EI)	0	0	0	0	0	0	0	0	0	0	0	0
Boadilla del Monte	0	0	0	0	0	0	0	0	0	0	0	0
Boalo (EI)	2	0	0	0	0	0	0	0	0	0	0	0
Brea de Tajo	0	0	0	0	0	0	0	0	0	0	0	0
Brunete	0	0	0	4	0	0	0	0	0	0	0	0
Buitrago del Lozoya	0	1	0	0	4	0	0	0	0	0	0	0
Bustarviejo	0	0	0	0	0	1	0	0	0	0	0	0
Cabanillas de la Sierra	0	0	0	0	0	0	0	0	0	0	0	0
Cabrera (La)	0	0	0	0	1	0	0	6	0	0	0	0
Cadalso de los Vidrios	0	0	0	0	0	0	0	9	0	0	0	0
Camarma de Esteruelas	0	0	0	0	0	0	0	0	5	0	0	0
Campo Real	0	0	0	0	0	0	0	0	0	3	0	0
Carabaña	0	0	0	0	0	0	0	0	0	0	0	0
Casarrubuelos	0	0	0	0	0	0	0	0	0	0	0	0
Cenicientos	0	0	0	0	0	0	0	0	0	0	0	0
Cercedilla	0	0	0	0	0	0	0	0	0	0	0	0
Ciempozuelos	0	0	0	0	0	0	0	0	0	0	0	0
Cobeña	0	0	0	0	0	0	0	0	0	0	0	0
Colmenar de Oreja	0	0	0	0	0	0	0	0	0	0	1	0
Colmenar del Arroyo	0	0	0	0	0	0	0	0	0	0	0	0
Colmenarejo	0	0	0	0	0	0	0	0	0	0	0	0
Colmenar Viejo	0	0	0	0	0	0	0	0	0	0	0	0
Collado Villalba	0	0	0	0	0	0	0	0	0	0	0	0
Collado-Mediano	0	0	0	0	0	0	0	0	0	0	0	0
Corpa	0	0	0	0	0	0	0	0	0	0	0	0
Costiada	0	0	0	0	0	0	0	0	0	0	0	0
Cubas	0	0	0	0	0	0	0	0	0	0	0	0
Chapinería	0	0	0	0	0	0	0	0	0	0	0	0
Chinchón	0	0	0	0	0	0	0	0	0	0	0	0
Daganzo de Arriba	0	0	0	0	0	0	0	0	1	0	0	0
Escorial (EI)	0	0	0	0	0	0	0	0	0	0	0	0
Estremera	0	0	0	0	0	0	0	0	0	0	0	0
Fresnedillas	0	0	0	0	0	0	0	0	0	0	0	0
Fuenlabrada	0	0	0	0	0	0	0	0	0	0	0	0
Fuente el Saz de Jarama	0	0	0	0	0	0	0	0	0	0	0	0
Fuentidueña de Tajo	0	0	0	0	0	0	0	0	0	0	0	0
Galapagar	0	0	0	0	0	0	0	0	0	0	0	0

MATRIMONIOS QUE HAN FIJADO SU RESIDENCIA EN LA COMUNIDAD DE MADRID CLASIFICADOS POR LUGAR DE RESIDENCIA ANTERIOR DEL ESPOSO SEGUN LUGAR DE RESIDENCIA ANTERIOR DE LA ESPOSA

	RESIDENCIA ANTERIOR DEL ESPOSO											
	COMUNIDAD DE MADRID (MUNICIPIOS)											
	Boalo (Ei)	Braojos	Brea de Tajo	Brunete	Buitrago del Lozoya	Bustarviejo	Cabanillas de la Sierra	Cabrera (La)	Cadalso de los Vidrios	Camarma de Esteruelas	Campo Real	Canencia

RESIDENCIA ANTERIOR DE LA ESPOSA

TOTAL	10	3	3	9	8	4	1	9	15	12	10	1
MUNICIPIOS												
Garganta de los Montes	0	0	0	0	0	0	0	0	0	0	0	0
Getafe	0	0	0	0	0	0	0	0	0	0	0	0
Griñón	0	0	0	0	0	0	0	0	0	0	0	0
Guadalix de la Sierra	0	0	0	0	0	0	1	0	0	0	0	0
Guadarrama	0	0	0	0	0	0	0	0	0	0	0	0
Hoyo de Manzanares	0	0	0	0	0	0	0	0	0	0	0	0
Humanes de Madrid	0	0	0	0	0	0	0	0	0	0	0	0
Leganés	0	0	0	0	0	0	0	0	0	0	0	0
Loeches	0	0	0	0	0	0	0	0	0	0	0	0
Lozoya	0	0	0	0	0	0	0	0	0	0	0	0
Lozoyuela-Navas-Sieteiglesias	0	0	0	0	0	0	0	0	0	0	0	0
Madrid	2	2	1	2	0	2	0	3	4	2	1	1
Majadahonda	0	0	0	0	0	0	0	0	0	0	0	0
Manzanares el Real	0	0	0	0	0	0	0	0	0	0	0	0
Meco	0	0	0	0	0	0	0	0	0	0	0	0
Mejorada del Campo	0	0	0	0	0	0	0	0	0	0	0	0
Miraflores de la Sierra	0	0	0	0	0	0	0	0	0	0	0	0
Molar (Ei)	0	0	0	0	0	1	0	0	0	0	0	0
Molinos (Los)	0	0	0	0	0	0	0	0	0	0	0	0
Moraleja de Enmedio	0	0	0	0	0	0	0	0	0	0	0	0
Morazarzal	3	0	0	0	0	0	0	0	0	0	0	0
Morata de Tajuña	0	0	0	0	0	0	0	0	0	0	0	0
Móstoles	0	0	0	0	1	0	0	0	1	0	0	0
Navacerrada	0	0	0	0	0	0	0	0	0	0	0	0
Navalcarnero	0	0	0	0	0	0	0	0	0	0	0	0
Navas del Rey	0	0	0	0	0	0	0	0	0	0	0	0
Nuevo Baztán	0	0	0	0	0	0	0	0	0	0	0	0
Orusco	0	0	0	0	0	0	0	0	0	0	0	0
Paracuellos de Jarama	0	0	0	0	0	0	0	0	0	0	0	0
Parla	0	0	0	0	0	0	0	0	0	0	0	0
Patones	0	0	0	0	0	0	0	0	0	0	0	0
Pedrezuela	0	0	0	0	0	0	0	0	0	0	0	0
Pelayos de la Presa	0	0	0	0	0	0	0	0	0	0	0	0
Perales de Tajuña	0	0	0	0	0	0	0	0	0	0	0	0
Pezuela de las Torres	0	0	0	0	0	0	0	0	0	0	0	0
Pinilla del Valle	0	0	0	0	0	0	0	0	0	0	0	0
Pirto	0	0	0	0	0	0	0	0	0	0	0	0
Pozuelo de Alarcón	0	0	0	1	0	0	0	0	0	0	0	0
Pozuelo del Rey	0	0	0	0	0	0	0	0	0	0	0	0
Prádena del Rincón	0	0	0	0	1	0	0	0	0	0	0	0
Quijorna	0	0	0	0	0	0	0	0	0	0	0	0
Rascafría	0	0	0	0	0	0	0	0	0	0	0	0
Ribatejada	0	0	0	0	0	0	0	0	0	0	0	0
Rivas-Vaciamadrid	0	0	0	0	0	0	0	0	0	0	0	0
Robledo de Chavela	0	0	0	0	0	0	0	0	0	0	0	0
Rozas de Madrid (Las)	0	0	0	0	0	0	0	0	0	0	0	0
Rozas de Puerto Real	0	0	0	0	0	0	0	0	0	0	0	0
San Agustín de Guadalix	0	0	0	0	0	0	0	0	0	0	0	0
San Fernando de Henares	0	0	0	0	0	0	0	0	0	0	0	0
San Lorenzo del Escorial	0	0	0	0	0	0	0	0	0	0	0	0
San Martín de la Vega	0	0	0	0	0	0	0	0	0	0	0	0
San Martín de Valdeiglesias	0	0	0	0	0	0	0	0	0	0	0	0
San Sebastián de los Reyes	0	0	0	0	0	0	0	0	0	0	0	0
Santa María de la Alameda	0	0	0	0	0	0	0	0	0	0	0	0
Santorcaz	0	0	0	0	0	0	0	0	0	0	0	0
Santos de la Humosa (Los)	0	0	0	0	0	0	0	0	0	0	0	0
Serna del Monte (La)	0	0	0	0	0	0	0	0	0	0	0	0

MATRIMONIOS QUE HAN FIJADO SU RESIDENCIA EN LA COMUNIDAD DE MADRID CLASIFICADOS POR LUGAR DE RESIDENCIA ANTERIOR DEL ESPOSO SEGUN LUGAR DE RESIDENCIA ANTERIOR DE LA ESPOSA

	RESIDENCIA ANTERIOR DEL ESPOSO											
	COMUNIDAD DE MADRID (MUNICIPIOS)											
	Boalo (Ei)	Braojos	Brea de Tajo	Brunete	Buitrago del Lozoya	Bustarviejo	Cabanillas de la Sierra	Cabrera (La)	Cadalso de los Vidrios	Camarma de Esteruelas	Campo Real	Canencia

RESIDENCIA ANTERIOR DE LA ESPOSA

TOTAL	10	3	3	9	8	4	1	9	15	12	10	1
MUNICIPIOS												
Serranillos del Valle	0	0	0	0	0	0	0	0	0	0	0	0
Sevilla la Nueva	0	0	0	1	0	0	0	0	0	0	0	0
Soto del Real	0	0	0	0	0	0	0	0	0	0	0	0
Talamanca de Jarama	0	0	0	0	0	0	0	0	0	0	0	0
Tielmes	0	0	0	0	0	0	0	0	0	0	0	0
Titulcia	0	0	0	0	0	0	0	0	0	0	0	0
Torrejón de Ardoz	0	0	0	0	0	0	0	0	0	0	1	0
Torrejón de la Calzada	0	0	0	0	0	0	0	0	0	0	0	0
Torrejón de Velasco	0	0	0	0	0	0	0	0	0	0	0	0
Torrelaguna	0	0	0	0	0	0	0	0	0	0	0	0
Torrelodones	0	0	0	0	0	0	0	0	0	0	0	0
Torremocha de Jarama	0	0	0	0	0	0	0	0	0	0	0	0
Torres de la Alameda	0	0	0	0	0	0	0	0	0	0	1	0
Valdaracete	0	0	1	0	0	0	0	0	0	0	0	0
Valdelaguna	0	0	0	0	0	0	0	0	0	0	0	0
Valdemanco	0	0	0	0	1	0	0	0	0	0	0	0
Valdemaqueda	0	0	0	0	0	0	0	0	0	0	0	0
Valdemorillo	0	0	0	0	0	0	0	0	0	0	0	0
Valdemoro	0	0	0	0	0	0	0	0	0	0	0	0
Valdeolmos	0	0	0	0	0	0	0	0	0	0	0	0
Valdepiélagos	0	0	0	0	0	0	0	0	0	0	0	0
Valdetorres de Jarama	0	0	0	0	0	0	0	0	0	0	0	0
Valdilecha	0	0	0	0	0	0	0	0	0	0	2	0
Valverde de Alcalá	0	0	0	0	0	0	0	0	0	0	0	0
Veilla de San Antonio	0	0	0	0	0	0	0	0	0	0	0	0
Vellón (Ei)	0	0	0	0	0	0	0	0	0	0	0	0
Villaconejos	0	0	0	0	0	0	0	0	0	0	0	0
Villa del Prado	0	0	0	0	0	0	0	0	0	0	0	0
Villaibilla	0	0	0	0	0	0	0	0	0	0	0	0
Villamanrique de Tajo	0	0	0	0	0	0	0	0	0	0	0	0
Villamanta	0	0	0	0	0	0	0	0	0	0	0	0
Villamantilla	0	0	0	0	0	0	0	0	0	0	0	0
Villanueva de la Cañada	0	0	0	0	0	0	0	0	0	0	0	0
Villanueva de Perales	0	0	0	0	0	0	0	0	0	0	0	0
Villanueva del Pardillo	0	0	0	0	0	0	0	0	0	0	0	0
Villar del Olmo	0	0	0	0	0	0	0	0	0	0	0	0
Villarejo de Salvanes	0	0	0	0	0	0	0	0	0	0	0	0
Villaviciosa de Odón	0	0	0	0	0	0	0	0	0	0	0	0
Zarzalejo	0	0	0	0	0	0	0	0	0	0	0	0

MATRIMONIOS QUE HAN FIJADO SU RESIDENCIA EN LA COMUNIDAD DE MADRID CLASIFICADOS POR LUGAR DE RESIDENCIA ANTERIOR DEL ESPOSO SEGUN LUGAR DE RESIDENCIA ANTERIOR DE LA ESPOSA

RESIDENCIA ANTERIOR DEL ESPOSO												
COMUNIDAD DE MADRID (MUNICIPIOS)												
Boalo (El)	Braojos	Brea de Tajo	Brunete	Buitrago del Lozoya	Bustarviejo	Cabanillas de la Sierra	Cabrera (La)	Cadalso de los Vidrios	Camarma de Esteruelas	Campo Real	Canencia	

RESIDENCIA ANTERIOR DE LA ESPOSA

TOTAL	10	3	3	9	8	4	1	9	15	12	10	1
-------	----	---	---	---	---	---	---	---	----	----	----	---

ESTRATOS DE POBLACION

Menos de 101	0	0	0	0	0	0	0	0	0	0	0	0
De 101 a 500	0	0	0	0	2	0	0	0	0	0	0	0
De 501 a 1.000	0	0	1	1	1	0	0	6	0	0	0	0
De 1.001 a 2.000	5	1	0	4	4	1	1	0	0	6	2	0
De 2.001 a 5.000	0	0	0	0	0	1	0	0	9	0	4	0
De 5.001 a 10.000	0	0	0	0	0	0	0	0	0	0	1	0
De 10.001 a 20.000	0	0	0	0	0	0	0	0	0	0	0	0
De 20.001 a 50.000	1	0	0	1	0	0	0	0	0	0	0	0
De 50.001 a 100.000	0	0	0	0	0	0	0	0	0	0	1	0
De 100.001 a 200.000	1	0	0	1	1	0	0	0	1	3	0	0
Más de 200.000	2	2	1	2	0	2	0	3	4	2	1	1

AMBITOS GEOGRAFICOS

Area Metropolitana	3	2	1	8	1	2	0	3	5	5	2	1
Madrid	2	2	1	2	0	2	0	3	4	2	1	1
Corona Metropolitana	1	0	0	6	1	0	0	0	1	3	1	0
Norte	0	0	0	0	0	0	0	0	0	0	0	0
Sur	1	0	0	1	1	0	0	0	1	0	0	0
Este	0	0	0	0	0	0	0	0	0	3	1	0
Oeste	0	0	0	5	0	0	0	0	0	0	0	0
Resto Municipios	6	1	1	1	7	2	1	6	9	6	7	0

EN OTRAS COMUNIDADES AUTONOMAS

TOTAL	1	0	1	0	0	0	0	0	1	1	1	0
Andalucía	1	0	0	0	0	0	0	0	0	0	0	0
Aragón	0	0	0	0	0	0	0	0	0	0	0	0
Asturias	0	0	0	0	0	0	0	0	0	0	0	0
Baleares	0	0	0	0	0	0	0	0	0	0	0	0
Canarias	0	0	0	0	0	0	0	0	0	0	0	0
Cantabria	0	0	0	0	0	0	0	0	0	0	0	0
Castilla-León	0	0	0	0	0	0	0	0	1	0	0	0
Castilla-La Mancha	0	0	1	0	0	0	0	0	0	1	1	0
Cataluña	0	0	0	0	0	0	0	0	0	0	0	0
Extremadura	0	0	0	0	0	0	0	0	0	0	0	0
Galicia	0	0	0	0	0	0	0	0	0	0	0	0
Murcia	0	0	0	0	0	0	0	0	0	0	0	0
Navarra	0	0	0	0	0	0	0	0	0	0	0	0
Comunidad Valenciana	0	0	0	0	0	0	0	0	0	0	0	0
País Vasco	0	0	0	0	0	0	0	0	0	0	0	0
Rioja (La)	0	0	0	0	0	0	0	0	0	0	0	0
Ceuta	0	0	0	0	0	0	0	0	0	0	0	0
Melilla	0	0	0	0	0	0	0	0	0	0	0	0

EN EL EXTRANJERO

TOTAL	0	0	0	0	0	0	0	0	0	0	0	0
-------	---	---	---	---	---	---	---	---	---	---	---	---

MATRIMONIOS QUE HAN FIJADO SU RESIDENCIA EN LA COMUNIDAD DE MADRID CLASIFICADOS POR LUGAR DE RESIDENCIA ANTERIOR DEL ESPOSO SEGUN LUGAR DE RESIDENCIA ANTERIOR DE LA ESPOSA

	RESIDENCIA ANTERIOR DEL ESPOSO											
	COMUNIDAD DE MADRID (MUNICIPIOS)											
	Carabaña	Casarrubuelos	Cenicientos	Cercedilla	Cervera de Buitrago	Ciempozuelos	Cobeña	Colmenar de Oreja	Colmenar del Arroyo	Colmenarejo	Colmenar Viejo	Collado Villalba
RESIDENCIA ANTERIOR DE LA ESPOSA												
TOTAL	2	2	9	28	0	53	8	29	1	9	167	117
EN LA COMUNIDAD DE MADRID												
TOTAL	2	2	8	25	0	52	8	28	1	8	161	111
MUNICIPIOS												
Ajalvir	0	0	0	0	0	0	0	0	0	0	0	0
Alameda del Valle	0	0	0	0	0	0	0	0	0	0	0	0
Alamo (El)	0	0	0	0	0	0	0	0	0	0	0	0
Alcalá de Henares	0	0	0	0	0	1	0	0	0	0	0	0
Alcobendas	0	0	0	0	0	0	0	0	0	0	1	0
Alcorcón	0	0	0	0	0	0	0	0	0	0	0	0
Aldea del Fresno	0	0	0	0	0	0	0	0	0	0	0	0
Algete	0	0	0	0	0	0	2	0	0	0	0	0
Alpedrete	0	0	0	1	0	0	0	0	0	0	0	5
Ambite	0	0	0	0	0	0	0	0	0	0	0	0
Anchuelo	0	0	0	0	0	0	0	0	0	0	0	0
Aranjuez	0	0	0	0	0	3	0	5	0	0	0	0
Arganda del Rey	0	0	0	0	0	0	0	0	0	0	0	0
Atazar (El)	0	0	0	0	0	0	0	0	0	0	0	0
Becerril de la Sierra	0	0	0	0	0	0	0	0	0	0	0	0
Belmonte del Tajo	0	0	0	0	0	0	0	0	0	0	0	0
Berrueco (El)	0	0	0	0	0	0	0	0	0	0	0	0
Boadilla del Monte	0	0	0	0	0	0	0	0	0	0	0	0
Boalo (El)	0	0	0	0	0	0	0	0	0	0	0	2
Brea de Tajo	0	0	0	0	0	0	0	0	0	0	0	0
Brunete	0	0	0	0	0	0	0	0	0	0	0	0
Buitrago del Lozoya	0	0	0	0	0	0	0	0	0	0	0	0
Bustarviejo	0	0	0	0	0	0	0	0	0	0	0	0
Cabanillas de la Sierra	0	0	0	0	0	0	0	0	0	0	0	0
Cabrera (La)	0	0	0	0	0	0	0	0	0	0	0	0
Cadaíso de los Vidrios	0	0	0	0	0	0	0	0	0	0	0	0
Camarma de Esteruelas	0	0	0	0	0	0	0	0	0	0	0	0
Campo Real	0	0	0	0	0	0	0	0	0	0	0	0
Carabaña	2	0	0	0	0	0	0	0	0	0	0	0
Casarrubuelos	0	2	0	0	0	0	0	0	0	0	0	0
Cenicientos	0	0	6	0	0	0	0	0	0	0	0	0
Cercedilla	0	0	0	18	0	0	0	0	0	0	0	0
Ciempozuelos	0	0	0	0	0	31	0	0	0	0	0	0
Cobeña	0	0	0	0	0	0	5	0	0	0	0	0
Colmenar de Oreja	0	0	0	0	0	0	0	16	0	0	0	0
Colmenar del Arroyo	0	0	0	0	0	0	0	0	0	0	0	0
Colmenarejo	0	0	0	0	0	0	0	0	0	3	0	1
Colmenar Viejo	0	0	0	0	0	0	0	0	0	0	123	0
Collado Villalba	0	0	0	1	0	0	0	0	0	2	1	60
Collado-Mediano	0	0	0	0	0	0	0	0	0	0	1	1
Corpa	0	0	0	0	0	0	0	0	0	0	0	0
Coslada	0	0	0	0	0	0	0	0	0	0	0	0
Cubas	0	0	0	0	0	0	0	0	0	0	0	0
Chapinería	0	0	0	0	0	0	0	0	1	0	0	0
Chinchón	0	0	0	0	0	2	0	0	0	0	0	0
Daganzo de Arriba	0	0	0	0	0	0	1	0	0	0	0	0
Escorial (El)	0	0	0	0	0	0	0	0	0	0	0	3
Estremera	0	0	0	0	0	0	0	1	0	0	0	0
Fresnedillas	0	0	0	0	0	0	0	0	0	0	0	0
Fuenlabrada	0	0	0	0	0	0	0	0	0	0	1	0
Fuente el Saz de Jarama	0	0	0	0	0	0	0	0	0	0	0	0
Fuentidueña de Tajo	0	0	0	0	0	0	0	0	0	0	0	0
Galapagar	0	0	0	0	0	0	0	0	0	0	0	4

MATRIMONIOS QUE HAN FIJADO SU RESIDENCIA EN LA COMUNIDAD DE MADRID CLASIFICADOS POR LUGAR DE RESIDENCIA ANTERIOR DEL ESPOSO SEGUN LUGAR DE RESIDENCIA ANTERIOR DE LA ESPOSA

	RESIDENCIA ANTERIOR DEL ESPOSO											
	COMUNIDAD DE MADRID (MUNICIPIOS)											
	Carabaña	Casarrubuelos	Cenicientos	Cercedilla	Cervera de Buitrago	Ciempozuelos	Cobeña	Colmenar de Oreja	Colmenar del Arroyo	Colmenarejo	Colmenar Viejo	Collado Villaalba

RESIDENCIA ANTERIOR DE LA ESPOSA

TOTAL	2	2	9	28	0	53	8	29	1	9	167	117
MUNICIPIOS												
Garganta de los Montes	0	0	0	0	0	0	0	0	0	0	0	0
Getafe	0	0	0	0	0	0	0	0	0	0	0	0
Griñón	0	0	0	0	0	0	0	0	0	0	0	0
Guadalix de la Sierra	0	0	0	0	0	0	0	0	0	0	2	0
Guadarrama	0	0	0	1	0	0	0	0	0	0	0	3
Hoyo de Manzanares	0	0	0	0	0	0	0	0	0	0	0	1
Humanes de Madrid	0	0	0	0	0	0	0	0	0	0	0	0
Leganés	0	0	0	0	0	1	0	0	0	0	0	1
Loeches	0	0	0	0	0	0	0	0	0	0	0	0
Lozoya	0	0	0	0	0	0	0	0	0	0	0	0
Lozoyuela-Navas-Sieteiglesias	0	0	0	0	0	0	0	0	0	0	0	0
Madrid	0	0	1	4	0	7	0	4	0	1	25	21
Majadahonda	0	0	0	0	0	0	0	0	0	0	0	0
Manzanares el Real	0	0	0	0	0	0	0	0	0	0	1	0
Meco	0	0	0	0	0	0	0	0	0	0	0	0
Mejorada del Campo	0	0	0	0	0	0	0	0	0	0	0	0
Miraflores de la Sierra	0	0	0	0	0	0	0	0	0	0	1	0
Molar (Ei)	0	0	0	0	0	0	0	0	0	0	0	0
Molinos (Los)	0	0	0	0	0	0	0	0	0	0	0	1
Moraleja de Enmedio	0	0	0	0	0	0	0	0	0	0	0	0
Moralzarzal	0	0	0	0	0	0	0	0	0	0	0	4
Morata de Tajuña	0	0	0	0	0	1	0	0	0	0	0	0
Móstoles	0	0	1	0	0	0	0	0	0	0	0	0
Navacerrada	0	0	0	0	0	0	0	0	0	0	0	1
Navalcarnero	0	0	0	0	0	0	0	0	0	0	0	0
Navas del Rey	0	0	0	0	0	0	0	0	0	0	0	0
Nuevo Baztán	0	0	0	0	0	0	0	0	0	0	0	0
Orusco	0	0	0	0	0	0	0	0	0	0	0	0
Paracuellos de Jarama	0	0	0	0	0	0	0	0	0	0	0	0
Parla	0	0	0	0	0	1	0	0	0	0	0	0
Patones	0	0	0	0	0	0	0	0	0	0	0	0
Pedrezuela	0	0	0	0	0	0	0	0	0	0	0	0
Pelayos de la Presa	0	0	0	0	0	0	0	0	0	0	0	0
Perales de Tajuña	0	0	0	0	0	0	0	0	0	0	0	0
Pezuela de las Torres	0	0	0	0	0	0	0	0	0	0	0	0
Pinilla del Valle	0	0	0	0	0	0	0	0	0	0	0	0
Pinto	0	0	0	0	0	2	0	0	0	0	0	0
Pozuelo de Alarcón	0	0	0	0	0	0	0	0	0	0	1	0
Pozuelo del Rey	0	0	0	0	0	0	0	0	0	0	0	0
Prádena del Rincón	0	0	0	0	0	0	0	0	0	0	0	0
Quijorna	0	0	0	0	0	0	0	0	0	0	0	0
Rascafría	0	0	0	0	0	0	0	0	0	0	0	0
Ribatejada	0	0	0	0	0	0	0	0	0	0	0	0
Rivas-Vaciamadrid	0	0	0	0	0	0	0	0	0	0	0	0
Robledo de Chavela	0	0	0	0	0	0	0	0	0	0	0	0
Rozas de Madrid (Las)	0	0	0	0	0	0	0	0	0	0	2	2
Rozas de Puerto Real	0	0	0	0	0	0	0	0	0	0	0	0
San Agustín de Guadalix	0	0	0	0	0	0	0	0	0	0	0	0
San Fernando de Henares	0	0	0	0	0	0	0	0	0	0	0	0
San Lorenzo del Escorial	0	0	0	0	0	0	0	0	0	0	0	1
San Martín de la Vega	0	0	0	0	0	2	0	0	0	0	0	0
San Martín de Valdeiglesias	0	0	0	0	0	0	0	0	0	0	0	0
San Sebastián de los Reyes	0	0	0	0	0	0	0	0	0	0	1	0
Santa María de la Alameda	0	0	0	0	0	0	0	0	0	0	0	0
Santorcaz	0	0	0	0	0	0	0	0	0	0	0	0
Santos de la Humosa (Los)	0	0	0	0	0	0	0	0	0	0	0	0
Serna del Monte (La)	0	0	0	0	0	0	0	0	0	0	0	0

MATRIMONIOS QUE HAN FIJADO SU RESIDENCIA EN LA COMUNIDAD DE MADRID CLASIFICADOS POR LUGAR DE RESIDENCIA ANTERIOR DEL ESPOSO SEGUN LUGAR DE RESIDENCIA ANTERIOR DE LA ESPOSA

	RESIDENCIA ANTERIOR DEL ESPOSO											
	COMUNIDAD DE MADRID (MUNICIPIOS)											
	Carabaña	Casarrubuelos	Cenicientos	Cercedilla	Cervera del Buitrago	Ciempozuelos	Cobeña	Colmenar de Oreja	Colmenar del Arroyo	Colmenarejo	Colmenar Viejo	Collado Villalba

RESIDENCIA ANTERIOR DE LA ESPOSA

TOTAL	2	2	9	28	0	53	8	29	1	9	167	117
MUNICIPIOS												
Serranillos del Valle	0	0	0	0	0	0	0	0	0	0	0	0
Sevilla la Nueva	0	0	0	0	0	0	0	0	0	0	0	0
Soto del Real	0	0	0	0	0	0	0	0	0	0	1	0
Talamanca de Jarama	0	0	0	0	0	0	0	0	0	0	0	0
Tielmes	0	0	0	0	0	0	0	0	0	0	0	0
Titulcia	0	0	0	0	0	0	0	0	0	0	0	0
Torrejón de Ardoz	0	0	0	0	0	0	0	0	0	0	0	0
Torrejón de la Calzada	0	0	0	0	0	0	0	0	0	0	0	0
Torrejón de Velasco	0	0	0	0	0	0	0	0	0	0	0	0
Torrelaguna	0	0	0	0	0	0	0	0	0	0	0	0
Torrelodones	0	0	0	0	0	0	0	0	0	0	0	0
Torremocha de Jarama	0	0	0	0	0	0	0	0	0	0	0	0
Torres de la Alameda	0	0	0	0	0	0	0	0	0	0	0	0
Valdaracete	0	0	0	0	0	0	0	1	0	0	0	0
Vaidelaguna	0	0	0	0	0	0	0	0	0	0	0	0
Valdemanco	0	0	0	0	0	0	0	0	0	0	0	0
Valdemaqueda	0	0	0	0	0	0	0	0	0	0	0	0
Valdemorillo	0	0	0	0	0	0	0	0	0	2	0	0
Valdemoro	0	0	0	0	0	1	0	0	0	0	0	0
Valdeolmos	0	0	0	0	0	0	0	0	0	0	0	0
Valdepiélagos	0	0	0	0	0	0	0	0	0	0	0	0
Valdetorres de Jarama	0	0	0	0	0	0	0	0	0	0	0	0
Valdilecha	0	0	0	0	0	0	0	0	0	0	0	0
Valverde de Alcalá	0	0	0	0	0	0	0	0	0	0	0	0
Velilla de San Antonio	0	0	0	0	0	0	0	0	0	0	0	0
Vellón (EI)	0	0	0	0	0	0	0	0	0	0	0	0
Villaconejos	0	0	0	0	0	0	0	0	0	0	0	0
Villa del Prado	0	0	0	0	0	0	0	0	0	0	0	0
Villaalbilla	0	0	0	0	0	0	0	0	0	0	0	0
Villamanrique de Tajo	0	0	0	0	0	0	0	0	0	0	0	0
Villamanta	0	0	0	0	0	0	0	0	0	0	0	0
Villamantilla	0	0	0	0	0	0	0	0	0	0	0	0
Villanueva de la Cañada	0	0	0	0	0	0	0	0	0	0	0	0
Villanueva de Perales	0	0	0	0	0	0	0	0	0	0	0	0
Villanueva del Pardillo	0	0	0	0	0	0	0	0	0	0	0	0
Villar del Olmo	0	0	0	0	0	0	0	0	0	0	0	0
Villarejo de Salvanes	0	0	0	0	0	0	0	1	0	0	0	0
Villaviciosa de Odón	0	0	0	0	0	0	0	0	0	0	0	0
Zarzalejo	0	0	0	0	0	0	0	0	0	0	0	0

MATRIMONIOS QUE HAN FIJADO SU RESIDENCIA EN LA COMUNIDAD DE MADRID CLASIFICADOS POR LUGAR DE RESIDENCIA ANTERIOR DEL ESPOSO SEGUN LUGAR DE RESIDENCIA ANTERIOR DE LA ESPOSA

	RESIDENCIA ANTERIOR DEL ESPOSO											
	COMUNIDAD DE MADRID (MUNICIPIOS)											
	Carabaña	Casarrubuelos	Cenicientos	Cercedilla	Cervera del Buitrago	Ciempozuelos	Cobeña	Colmenar de Oreja	Colmenar del Arroyo	Colmenarejo	Colmenar Viejo	Collado Villalba
RESIDENCIA ANTERIOR DE LA ESPOSA												
TOTAL	2	2	9	28	0	53	8	29	1	9	167	117
ESTRATOS DE POBLACION												
Menos de 101	0	0	0	0	0	0	0	0	0	0	0	0
De 101 a 500	0	0	0	0	0	0	0	0	0	0	0	0
De 501 a 1.000	0	2	0	0	0	0	5	1	1	0	0	0
De 1.001 a 2.000	2	0	0	0	0	0	1	1	0	3	5	9
De 2.001 a 5.000	0	0	6	19	0	3	0	1	0	2	1	7
De 5.001 a 10.000	0	0	0	1	0	2	2	16	0	0	0	11
De 10.001 a 20.000	0	0	0	0	0	32	0	0	0	0	0	0
De 20.001 a 50.000	0	0	0	1	0	5	0	5	0	2	127	62
De 50.001 a 100.000	0	0	0	0	0	1	0	0	0	0	2	0
De 100.001 a 200.000	0	0	1	0	0	2	0	0	0	0	1	1
Más de 200.000	0	0	1	4	0	7	0	4	0	1	25	21
AMBITOS GEOGRAFICOS												
Area Metropolitana	0	0	2	4	0	12	0	4	0	1	154	24
Madrid	0	0	1	4	0	7	0	4	0	1	25	21
Corona Metropolitana	0	0	1	0	0	5	0	0	0	0	129	3
Norte	0	0	0	0	0	0	0	0	0	0	125	0
Sur	0	0	1	0	0	4	0	0	0	0	1	1
Este	0	0	0	0	0	1	0	0	0	0	0	0
Oeste	0	0	0	0	0	0	0	0	0	0	3	2
Resto Municipios	2	2	6	21	0	40	8	24	1	7	7	87
EN OTRAS COMUNIDADES AUTONOMAS												
TOTAL	0	0	1	3	0	1	0	1	0	1	6	6
Andalucía	0	0	0	1	0	1	0	0	0	0	4	2
Aragón	0	0	0	0	0	0	0	0	0	0	0	1
Asturias	0	0	0	0	0	0	0	0	0	0	0	0
Baleares	0	0	0	0	0	0	0	0	0	0	0	0
Canarias	0	0	0	0	0	0	0	0	0	0	0	0
Cantabria	0	0	0	0	0	0	0	0	0	0	0	0
Castilla-León	0	0	1	1	0	0	0	0	0	0	0	2
Castilla-La Mancha	0	0	0	1	0	0	0	1	0	0	1	0
Cataluña	0	0	0	0	0	0	0	0	0	0	0	0
Extremadura	0	0	0	0	0	0	0	0	0	1	0	0
Galicia	0	0	0	0	0	0	0	0	0	0	0	1
Murcia	0	0	0	0	0	0	0	0	0	0	0	0
Navarra	0	0	0	0	0	0	0	0	0	0	0	0
Comunidad Valenciana	0	0	0	0	0	0	0	0	0	0	1	0
País Vasco	0	0	0	0	0	0	0	0	0	0	0	0
Rioja (La)	0	0	0	0	0	0	0	0	0	0	0	0
Ceuta	0	0	0	0	0	0	0	0	0	0	0	0
Melilla	0	0	0	0	0	0	0	0	0	0	0	0
EN EL EXTRANJERO												
TOTAL	0	0	0	0	0	0	0	0	0	0	0	0

MATRIMONIOS QUE HAN FIJADO SU RESIDENCIA EN LA COMUNIDAD DE MADRID CLASIFICADOS POR LUGAR DE RESIDENCIA ANTERIOR DEL ESPOSO SEGUN LUGAR DE RESIDENCIA ANTERIOR DE LA ESPOSA

	RESIDENCIA ANTERIOR DEL ESPOSO											
	COMUNIDAD DE MADRID (MUNICIPIOS)											
	Collado Mediano	Corpa	Coslada	Cubas	Chapinería	Chinchón	Daganzo de Arriba	Escorial (EI)	Estremera	Fresnedillas	Fresno del Torote	Fuenlabrada
RESIDENCIA ANTERIOR DE LA ESPOSA												
TOTAL	14	0	302	3	2	25	5	28	9	2	0	458
EN LA COMUNIDAD DE MADRID												
TOTAL	12	0	294	3	2	25	5	27	9	2	0	440
MUNICIPIOS												
Ajalvir	0	0	0	0	0	0	0	0	0	0	0	0
Alameda del Valle	0	0	0	0	0	0	0	0	0	0	0	0
Alamo (EI)	0	0	0	0	0	0	0	0	0	0	0	1
Alcalá de Henares	0	0	5	0	0	0	0	0	1	0	0	1
Alcobendas	0	0	0	0	0	0	0	0	0	0	0	0
Alcorcón	0	0	0	0	0	0	0	0	0	0	0	4
Aldea del Fresno	0	0	0	0	0	0	0	0	0	0	0	0
Algete	0	0	0	0	0	0	1	0	0	0	0	0
Alpedrete	0	0	0	0	0	0	0	0	0	0	0	0
Ambite	0	0	0	0	0	0	0	0	0	0	0	0
Anchuelo	0	0	0	0	0	0	0	0	0	0	0	0
Aranjuez	0	0	0	0	0	0	0	0	0	0	0	0
Arganda del Rey	0	0	1	0	0	0	0	0	0	0	0	0
Atazar (EI)	0	0	0	0	0	0	0	0	0	0	0	0
Becarril de la Sierra	0	0	0	0	0	0	0	0	0	0	0	0
Belmonte del Tajo	0	0	0	0	0	0	0	0	0	0	0	0
Berruco (EI)	0	0	0	0	0	0	0	0	0	0	0	0
Boadilla del Monte	0	0	0	0	0	0	0	0	0	0	0	0
Boalo (EI)	0	0	0	0	0	0	0	0	0	0	0	0
Brea de Tajo	0	0	0	0	0	0	0	0	0	0	0	0
Brunete	0	0	0	0	0	0	0	0	0	0	0	0
Buitrago del Lozoya	0	0	0	0	0	0	0	0	0	0	0	0
Bustarviejo	0	0	0	0	0	0	0	0	0	0	0	0
Cabanillas de la Sierra	0	0	0	0	0	0	0	0	0	0	0	0
Cabrera (La)	0	0	0	0	0	0	0	0	0	0	0	0
Cadalso de los Vidrios	0	0	0	0	0	0	0	0	0	0	0	0
Camarma de Esteruelas	0	0	0	0	0	0	0	0	0	0	0	0
Campo Real	0	0	0	0	0	0	0	0	0	0	0	0
Carabaña	0	0	1	0	0	0	0	0	0	0	0	0
Casarrubuelos	0	0	0	0	0	0	0	0	0	0	0	0
Cencientos	0	0	0	0	0	0	0	0	0	0	0	0
Cercedilla	1	0	0	0	0	0	0	0	0	0	0	0
Ciempozuelos	0	0	0	0	0	0	0	0	0	0	0	0
Cobeña	0	0	0	0	0	0	1	0	0	0	0	0
Colmenar de Oreja	0	0	0	0	0	5	0	0	0	0	0	0
Colmenar del Arroyo	0	0	0	0	0	0	0	0	0	0	0	0
Colmenarejo	0	0	0	0	0	0	0	0	0	0	0	0
Colmenar Viejo	1	0	0	0	0	0	0	0	0	0	0	1
Collado Villaalba	0	0	0	0	0	0	0	0	0	1	0	0
Collado-Mediano	7	0	0	0	0	0	0	0	0	0	0	0
Corpa	0	0	0	0	0	0	0	0	0	0	0	0
Coslada	0	0	178	0	0	0	0	0	1	0	0	0
Cubas	0	0	0	1	0	0	0	0	0	0	0	0
Chapinería	0	0	0	0	1	0	0	0	0	0	0	0
Chinchón	0	0	0	0	0	13	0	0	0	0	0	0
Daganzo de Arriba	0	0	0	0	0	0	2	0	0	0	0	0
Escorial (EI)	0	0	0	0	0	0	0	16	0	0	0	0
Estremera	0	0	0	0	0	0	0	0	4	0	0	0
Fresnedillas	0	0	0	0	0	0	0	0	0	0	0	0
Fuenlabrada	0	0	1	0	0	0	0	0	0	0	0	306
Fuente el Sez de Jarama	0	0	0	0	0	0	0	0	0	0	0	0
Fuentidueña de Tajo	0	0	0	0	0	0	0	0	0	0	0	0
Galapagar	0	0	0	0	0	0	0	0	0	0	0	0

MATRIMONIOS QUE HAN FIJADO SU RESIDENCIA EN LA COMUNIDAD DE MADRID CLASIFICADOS POR LUGAR DE RESIDENCIA ANTERIOR DEL ESPOSO SEGUN LUGAR DE RESIDENCIA ANTERIOR DE LA ESPOSA

	RESIDENCIA ANTERIOR DEL ESPOSO											
	COMUNIDAD DE MADRID (MUNICIPIOS)											
	Collado Mediano	Corpa	Coslada	Cubas	Chapinería	Chinchón	Daganzo de Arriba	Escorial (EI)	Estremera	Fresnedillas	Fresno del Torote	Fuenlabrada

RESIDENCIA ANTERIOR DE LA ESPOSA

TOTAL	14	0	302	3	2	25	5	28	9	2	0	458
MUNICIPIOS												
Garganta de los Montes	0	0	0	0	0	0	0	0	0	0	0	0
Getafe	0	0	0	0	0	0	0	0	0	0	0	9
Griñón	0	0	0	0	0	0	0	0	0	0	0	0
Guadalix de la Sierra	0	0	0	0	0	0	0	0	0	0	0	0
Guadarrama	1	0	0	0	0	0	0	3	0	0	0	0
Hoyo de Manzanares	0	0	0	0	0	0	0	0	0	0	0	0
Humanes de Madrid	0	0	0	0	0	0	0	0	0	0	0	3
Leganés	0	0	0	0	0	0	0	0	0	0	0	28
Loeches	0	0	0	0	0	0	0	0	0	0	0	0
Lozoya	0	0	0	0	0	0	0	0	0	0	0	0
Lozoyuela-Navas-Sieteiglesias	0	0	0	0	0	0	0	0	0	0	0	0
Madrid	1	0	68	1	1	4	0	5	3	0	0	74
Majadahonda	0	0	0	0	0	0	0	0	0	0	0	1
Manzanares el Real	0	0	0	0	0	0	0	0	0	0	0	0
Meco	0	0	0	0	0	0	0	0	0	0	0	0
Mejorada del Campo	0	0	5	0	0	0	0	0	0	0	0	0
Miraflores de la Sierra	0	0	0	0	0	0	0	0	0	0	0	0
Molar (EI)	0	0	0	0	0	0	0	0	0	0	0	0
Molinos (Los)	0	0	0	0	0	0	0	0	0	0	0	0
Moraleja de Enmedio	0	0	0	0	0	0	0	0	0	0	0	2
Moralzarzal	0	0	0	0	0	0	0	0	0	0	0	0
Morata de Tajuña	0	0	0	0	0	0	0	0	0	0	0	0
Móstoles	0	0	2	0	0	0	0	0	0	0	0	2
Navacerrada	0	0	0	0	0	0	0	0	0	0	0	0
Navalcarnero	0	0	0	0	0	0	0	0	0	0	0	0
Navas del Rey	0	0	0	0	0	0	0	0	0	0	0	0
Nuevo Baztán	0	0	0	0	0	0	0	0	0	0	0	0
Orusco	0	0	0	0	0	0	0	0	0	0	0	0
Paracuellos de Jarama	0	0	0	0	0	0	0	0	0	0	0	0
Parla	0	0	1	1	0	0	0	0	0	0	0	5
Patones	0	0	0	0	0	0	0	0	0	0	0	0
Pedrezuela	0	0	0	0	0	0	0	0	0	0	0	0
Pelayos de la Presa	0	0	0	0	0	0	0	0	0	0	0	0
Perales de Tajuña	0	0	0	0	0	0	0	0	0	0	0	0
Pezuela de las Torres	0	0	0	0	0	0	0	0	0	0	0	0
Pinilla del Valle	0	0	0	0	0	0	0	0	0	0	0	0
Pinto	0	0	0	0	0	0	0	0	0	0	0	1
Pozuelo de Alarcón	0	0	2	0	0	0	0	0	0	0	0	0
Pozuelo del Rey	0	0	0	0	0	0	0	0	0	0	0	0
Prádena del Rincón	0	0	0	0	0	0	0	0	0	0	0	0
Quijorna	0	0	0	0	0	0	0	0	0	0	0	0
Rascafría	0	0	0	0	0	0	0	0	0	0	0	0
Ribatejada	0	0	0	0	0	0	0	0	0	0	0	0
Rivas-Vaciamadrid	0	0	0	0	0	0	0	0	0	0	0	0
Robledo de Chavela	0	0	0	0	0	0	0	0	0	1	0	0
Rozas de Madrid (Las)	0	0	0	0	0	0	0	0	0	0	0	0
Rozas de Puerto Real	0	0	0	0	0	0	0	0	0	0	0	0
San Agustín de Guadalix	0	0	0	0	0	0	0	0	0	0	0	0
San Fernando de Henares	0	0	24	0	0	0	0	0	0	0	0	0
San Lorenzo del Escorial	0	0	1	0	0	0	0	3	0	0	0	0
San Martín de la Vega	0	0	0	0	0	0	0	0	0	0	0	0
San Martín de Valdeiglesias	0	0	0	0	0	0	0	0	0	0	0	0
San Sebastián de los Reyes	0	0	0	0	0	0	0	0	0	0	0	0
Santa María de la Alameda	0	0	0	0	0	0	0	0	0	0	0	0
Santorcaz	0	0	0	0	0	0	0	0	0	0	0	0
Santos de la Humosa (Los)	0	0	0	0	0	0	0	0	0	0	0	0
Serna del Monte (La)	0	0	0	0	0	0	0	0	0	0	0	0

MATRIMONIOS QUE HAN FIJADO SU RESIDENCIA EN LA COMUNIDAD DE MADRID CLASIFICADOS POR LUGAR DE RESIDENCIA ANTERIOR DEL ESPOSO SEGUN LUGAR DE RESIDENCIA ANTERIOR DE LA ESPOSA

	RESIDENCIA ANTERIOR DEL ESPOSO											
	COMUNIDAD DE MADRID (MUNICIPIOS)											
	Collado Mediano	Corpa	Coslada	Cubas	Chapinería	Chinchón	Daganzo de Arriba	Escorial (El)	Estremera	Fresnedillas	Fresno del Torote	Fuenlabrada
RESIDENCIA ANTERIOR DE LA ESPOSA												
TOTAL	14	0	302	3	2	25	5	28	9	2	0	458
MUNICIPIOS												
Serranillos del Valle	0	0	0	0	0	0	0	0	0	0	0	0
Sevilla la Nueva	0	0	0	0	0	0	0	0	0	0	0	0
Soto del Real	0	0	0	0	0	0	0	0	0	0	0	0
Talamanca de Jarama	0	0	0	0	0	0	0	0	0	0	0	0
Tielmes	0	0	0	0	0	0	0	0	0	0	0	0
Titulcia	0	0	0	0	0	0	0	0	0	0	0	0
Torrejón de Ardoz	0	0	5	0	0	0	1	0	0	0	0	1
Torrejón de la Calzada	0	0	0	0	0	0	0	0	0	0	0	0
Torrejón de Velasco	0	0	0	0	0	0	0	0	0	0	0	0
Torrelaguna	0	0	0	0	0	0	0	0	0	0	0	0
Torrelodones	1	0	0	0	0	0	0	0	0	0	0	0
Torremocha de Jarama	0	0	0	0	0	0	0	0	0	0	0	0
Torres de la Alameda	0	0	0	0	0	0	0	0	0	0	0	0
Valdaracete	0	0	0	0	0	0	0	0	0	0	0	0
Valdeaguna	0	0	0	0	0	0	0	0	0	0	0	0
Valdemanco	0	0	0	0	0	0	0	0	0	0	0	0
Valdemaqueda	0	0	0	0	0	0	0	0	0	0	0	0
Valdemorillo	0	0	0	0	0	0	0	0	0	0	0	0
Valdemoro	0	0	0	0	0	0	0	0	0	0	0	0
Valdeolmos	0	0	0	0	0	0	0	0	0	0	0	0
Valdepiélagos	0	0	0	0	0	0	0	0	0	0	0	0
Valdetorres de Jarama	0	0	0	0	0	0	0	0	0	0	0	0
Valdilecha	0	0	0	0	0	0	0	0	0	0	0	0
Valverde de Alcalá	0	0	0	0	0	0	0	0	0	0	0	0
Velilla de San Antonio	0	0	0	0	0	0	0	0	0	0	0	0
Vellón (El)	0	0	0	0	0	0	0	0	0	0	0	0
Villaconejos	0	0	0	0	0	3	0	0	0	0	0	0
Villa del Prado	0	0	0	0	0	0	0	0	0	0	0	0
Villalbilla	0	0	0	0	0	0	0	0	0	0	0	0
Villamanrique de Tajo	0	0	0	0	0	0	0	0	0	0	0	0
Villamanta	0	0	0	0	0	0	0	0	0	0	0	0
Villamantilla	0	0	0	0	0	0	0	0	0	0	0	0
Villanueva de la Cañada	0	0	0	0	0	0	0	0	0	0	0	0
Villanueva de Perales	0	0	0	0	0	0	0	0	0	0	0	1
Villanueva del Pardillo	0	0	0	0	0	0	0	0	0	0	0	0
Villar del Olmo	0	0	0	0	0	0	0	0	0	0	0	0
Villarejo de Salvanés	0	0	0	0	0	0	0	0	0	0	0	0
Villaviciosa de Odón	0	0	0	0	0	0	0	0	0	0	0	0
Zarzatejo	0	0	0	0	0	0	0	0	0	0	0	0

MATRIMONIOS QUE HAN FIJADO SU RESIDENCIA EN LA COMUNIDAD DE MADRID CLASIFICADOS POR LUGAR DE RESIDENCIA ANTERIOR DEL ESPOSO SEGUN LUGAR DE RESIDENCIA ANTERIOR DE LA ESPOSA

	RESIDENCIA ANTERIOR DEL ESPOSO											
	COMUNIDAD DE MADRID (MUNICIPIOS)											
	Collado Mediano	Corpa	Coslada	Cubas	Chapinería	Chinchón	Daganzo de Arriba	Escorial (El)	Estremera	Fresnedillas	Fresno del Torote	Fuenlabrada
RESIDENCIA ANTERIOR DE LA ESPOSA												
TOTAL	14	0	302	3	2	25	5	28	9	2	0	458
ESTRATOS DE POBLACION												
Menos de 101	0	0	0	0	0	0	0	0	0	0	0	0
De 101 a 500	0	0	0	0	0	0	0	0	0	0	0	1
De 501 a 1.000	0	0	0	1	1	0	1	0	0	0	0	0
De 1.001 a 2.000	7	0	1	0	0	0	2	0	4	1	0	3
De 2.001 a 5.000	1	0	0	0	0	16	0	0	0	0	0	0
De 5.001 a 10.000	2	0	1	0	0	5	1	22	0	0	0	3
De 10.001 a 20.000	0	0	5	0	0	0	0	0	0	0	0	0
De 20.001 a 50.000	1	0	27	0	0	0	0	0	0	1	0	3
De 50.001 a 100.000	0	0	184	1	0	0	1	0	1	0	0	6
De 100.001 a 200.000	0	0	8	0	0	0	0	0	1	0	0	350
Más de 200.000	1	0	68	1	1	4	0	5	3	0	0	74
AMBITOS GEOGRAFICOS												
Area Metropolitana	2	0	291	2	1	4	1	5	5	0	0	433
Madrid	1	0	68	1	1	4	0	5	3	0	0	74
Corona Metropolitana	1	0	223	1	0	0	1	0	2	0	0	359
Norte	1	0	0	0	0	0	0	0	0	0	0	1
Sur	0	0	4	1	0	0	0	0	0	0	0	355
Este	0	0	217	0	0	0	1	0	2	0	0	2
Oeste	0	0	2	0	0	0	0	0	0	0	0	1
Resto Municipios	10	0	3	1	1	21	4	22	4	2	0	7
EN OTRAS COMUNIDADES AUTONOMAS												
TOTAL	2	0	8	0	0	0	0	1	0	0	0	17
Andalucía	1	0	0	0	0	0	0	0	0	0	0	3
Aragón	0	0	0	0	0	0	0	0	0	0	0	0
Asturias	0	0	0	0	0	0	0	1	0	0	0	0
Baleares	0	0	0	0	0	0	0	0	0	0	0	0
Canarias	0	0	0	0	0	0	0	0	0	0	0	0
Cantabria	0	0	0	0	0	0	0	0	0	0	0	0
Castilla-León	0	0	5	0	0	0	0	0	0	0	0	2
Castilla-La Mancha	0	0	1	0	0	0	0	0	0	0	0	6
Cataluña	0	0	0	0	0	0	0	0	0	0	0	1
Extremadura	1	0	1	0	0	0	0	0	0	0	0	3
Galicia	0	0	0	0	0	0	0	0	0	0	0	1
Murcia	0	0	0	0	0	0	0	0	0	0	0	0
Navarra	0	0	0	0	0	0	0	0	0	0	0	0
Comunidad Valenciana	0	0	0	0	0	0	0	0	0	0	0	0
País Vasco	0	0	1	0	0	0	0	0	0	0	0	0
Rioja (La)	0	0	0	0	0	0	0	0	0	0	0	0
Ceuta	0	0	0	0	0	0	0	0	0	0	0	0
Melilla	0	0	0	0	0	0	0	0	0	0	0	1
EN EL EXTRANJERO												
TOTAL	0	0	0	0	0	0	0	0	0	0	0	1

MATRIMONIOS QUE HAN FIJADO SU RESIDENCIA EN LA COMUNIDAD DE MADRID CLASIFICADOS POR LUGAR DE RESIDENCIA ANTERIOR DEL ESPOSO SEGUN LUGAR DE RESIDENCIA ANTERIOR DE LA ESPOSA

	RESIDENCIA ANTERIOR DEL ESPOSO											
	COMUNIDAD DE MADRID (MUNICIPIOS)											
	Fuente el Saz del Jarama	Fuentidueña del Tajo	Galapagar	Garganta de los Montes	Gargantilla del Lozoya	Gascones	Getafe	Griñón	Guadalix de la Sierra	Guadarrama	Hiruela (La)	Horcajo de la Sierra
RESIDENCIA ANTERIOR DE LA ESPOSA												
TOTAL	12	8	62	3	0	0	640	5	2	26	0	0
EN LA COMUNIDAD DE MADRID												
TOTAL	8	8	59	3	0	0	617	5	2	26	0	0
MUNICIPIOS												
Ajalvir	0	0	0	0	0	0	0	0	0	0	0	0
Alameda del Valle	0	0	0	0	0	0	0	0	0	0	0	0
Alamo (El)	0	0	0	0	0	0	0	0	0	0	0	0
Alcalá de Henares	0	0	0	0	0	0	0	0	0	0	0	0
Alcobendas	0	0	0	0	0	0	1	0	0	0	0	0
Alcorcón	0	0	0	0	0	0	4	0	0	0	0	0
Aldea del Fresno	0	0	0	0	0	0	0	0	0	0	0	0
Algete	1	0	0	0	0	0	0	0	0	0	0	0
Alpedrete	0	0	2	0	0	0	0	0	0	0	0	0
Ambite	0	0	0	0	0	0	0	0	0	0	0	0
Anchuelo	0	0	0	0	0	0	0	0	0	0	0	0
Aranjuez	0	0	0	0	0	0	1	0	0	0	0	0
Arganda del Rey	0	0	0	0	0	0	0	0	0	0	0	0
Atazar (El)	0	0	0	0	0	0	0	0	0	0	0	0
Becerril de la Sierra	0	0	0	0	0	0	0	0	0	0	0	0
Belmonte del Tajo	0	0	0	0	0	0	0	0	0	0	0	0
Berrueco (El)	0	0	0	0	0	0	0	0	0	0	0	0
Boadilla del Monte	0	0	0	0	0	0	0	0	0	0	0	0
Boalo (El)	0	0	0	0	0	0	0	0	0	1	0	0
Brea de Tajo	0	0	0	0	0	0	0	0	0	0	0	0
Brunete	0	0	0	0	0	0	0	0	0	0	0	0
Buitrago del Lozoya	0	0	0	0	0	0	0	0	0	0	0	0
Bustarviejo	0	0	0	0	0	0	0	0	0	0	0	0
Cabanillas de la Sierra	0	0	0	0	0	0	0	0	0	0	0	0
Cabrera (La)	0	0	0	0	0	0	0	0	0	0	0	0
Cadaiso de los Vidrios	0	0	0	0	0	0	0	0	0	0	0	0
Camarma de Esteruelas	0	0	0	0	0	0	0	0	0	0	0	0
Campo Real	0	0	0	0	0	0	0	0	0	0	0	0
Cárabaña	0	0	0	0	0	0	0	0	0	0	0	0
Casarrubuelos	0	0	0	0	0	0	0	0	0	0	0	0
Cenicientos	0	0	0	0	0	0	0	0	0	0	0	0
Cercedilla	0	0	0	0	0	0	0	0	0	0	0	0
Ciempozuelos	0	0	0	0	0	0	2	0	0	0	0	0
Cobeña	0	0	0	0	0	0	0	0	0	0	0	0
Colmenar de Oreja	0	0	0	0	0	0	0	0	0	0	0	0
Colmenar del Arroyo	0	0	0	0	0	0	0	0	0	0	0	0
Colmenarejo	0	0	3	0	0	0	0	0	0	0	0	0
Colmenar Viejo	0	0	0	0	0	0	0	0	1	0	0	0
Collado Villaalba	0	0	8	0	0	0	0	0	0	0	0	0
Collado-Mediano	0	0	0	0	0	0	0	0	0	2	0	0
Corpa	0	0	0	0	0	0	0	0	0	0	0	0
Coslada	0	0	0	0	0	0	0	0	0	0	0	0
Cubas	0	0	0	0	0	0	0	0	0	0	0	0
Chapinería	0	0	0	0	0	0	0	0	0	0	0	0
Chinchón	0	0	0	0	0	0	0	0	0	0	0	0
Daganzo de Arriba	0	0	0	0	0	0	0	0	0	0	0	0
Escorial (El)	0	0	0	0	0	0	0	0	0	0	0	0
Estremera	0	1	0	0	0	0	0	0	0	0	0	0
Fresnedillas	0	0	0	0	0	0	0	0	0	0	0	0
Fuentidueña	0	0	0	0	0	0	11	1	0	0	0	0
Fuente el Saz de Jarama	3	0	0	0	0	0	0	0	0	0	0	0
Fuentidueña de Tajo	0	6	0	0	0	0	0	0	0	0	0	0
Galapagar	0	0	32	0	0	0	0	0	0	1	0	0

MATRIMONIOS QUE HAN FIJADO SU RESIDENCIA EN LA COMUNIDAD DE MADRID CLASIFICADOS POR LUGAR DE RESIDENCIA ANTERIOR DEL ESPOSO SEGUN LUGAR DE RESIDENCIA ANTERIOR DE LA ESPOSA

RESIDENCIA ANTERIOR DEL ESPOSO												
COMUNIDAD DE MADRID (MUNICIPIOS)												
Fuente el Saz del Jarama	Fuentidueña del Tajo	Galapagar	Garganta de los Montes	Gargantilla del Lozoya	Gascones	Getafe	Griñón	Guadalix de la Sierra	Guadarrama	Hiruela (La)	Horcajo de la Sierra	

RESIDENCIA ANTERIOR DE LA ESPOSA

TOTAL	12	8	62	3	0	0	640	5	2	26	0	0
MUNICIPIOS												
Garganta de los Montes	0	0	0	2	0	0	0	0	0	0	0	0
Getafe	1	0	1	0	0	0	458	0	0	0	0	0
Griñón	0	0	0	0	0	0	0	0	0	0	0	0
Guadalix de la Sierra	0	0	0	0	0	0	0	0	0	0	0	0
Guadarrama	0	0	1	0	0	0	0	0	0	13	0	0
Hoyo de Manzanares	0	0	0	0	0	0	0	0	0	0	0	0
Humanes de Madrid	0	0	0	0	0	0	0	0	0	0	0	0
Leganés	0	0	0	0	0	0	29	0	0	0	0	0
Loeches	0	0	0	0	0	0	0	0	0	0	0	0
Lozoya	0	0	0	0	0	0	0	0	0	0	0	0
Lozoyuela-Navas-Sieteiglesias	0	0	0	0	0	0	0	0	0	0	0	0
Madrid	3	1	9	0	0	0	85	4	1	4	0	0
Majadahonda	0	0	0	0	0	0	1	0	0	1	0	0
Manzanares el Real	0	0	0	0	0	0	0	0	0	0	0	0
Meco	0	0	0	0	0	0	0	0	0	0	0	0
Mejorada del Campo	0	0	0	0	0	0	1	0	0	0	0	0
Miraflores de la Sierra	0	0	0	0	0	0	0	0	0	0	0	0
Molar (El)	0	0	0	0	0	0	0	0	0	0	0	0
Molinos (Los)	0	0	0	0	0	0	0	0	0	2	0	0
Moraleja de Enmedio	0	0	0	0	0	0	0	0	0	0	0	0
Moralzarzal	0	0	0	0	0	0	0	0	0	1	0	0
Morata de Tajuña	0	0	0	0	0	0	0	0	0	0	0	0
Móstoles	0	0	2	0	0	0	2	0	0	0	0	0
Navacerrada	0	0	0	0	0	0	0	0	0	0	0	0
Navalcarnero	0	0	0	0	0	0	0	0	0	0	0	0
Navas del Rey	0	0	0	0	0	0	0	0	0	0	0	0
Nuevo Baztán	0	0	0	0	0	0	0	0	0	0	0	0
Orusco	0	0	0	0	0	0	0	0	0	0	0	0
Paracuellos de Jarama	0	0	0	0	0	0	0	0	0	0	0	0
Paría	0	0	0	0	0	0	15	0	0	0	0	0
Patones	0	0	0	0	0	0	0	0	0	0	0	0
Pedrezuela	0	0	0	0	0	0	0	0	0	0	0	0
Pelayos de la Presa	0	0	0	0	0	0	0	0	0	0	0	0
Perales de Tajuña	0	0	0	0	0	0	0	0	0	0	0	0
Pezuela de las Torres	0	0	0	0	0	0	0	0	0	0	0	0
Pinilla del Valle	0	0	0	0	0	0	0	0	0	0	0	0
Pinto	0	0	0	0	0	0	2	0	0	0	0	0
Pozuelo de Alarcón	0	0	0	0	0	0	0	0	0	0	0	0
Pozuelo del Rey	0	0	0	0	0	0	0	0	0	0	0	0
Prádena del Rincón	0	0	0	0	0	0	0	0	0	0	0	0
Quijorna	0	0	0	0	0	0	0	0	0	0	0	0
Rascafría	0	0	0	0	0	0	0	0	0	0	0	0
Ribatejada	0	0	0	0	0	0	0	0	0	0	0	0
Rivas-Vaciamadrid	0	0	0	0	0	0	0	0	0	0	0	0
Robledo de Chavela	0	0	0	0	0	0	0	0	0	0	0	0
Rozas de Madrid (Las)	0	0	0	0	0	0	0	0	0	0	0	0
Rozas de Puerto Real	0	0	0	0	0	0	0	0	0	0	0	0
San Agustín de Guadalix	0	0	0	0	0	0	0	0	0	0	0	0
San Fernando de Henares	0	0	0	0	0	0	0	0	0	0	0	0
San Lorenzo del Escorial	0	0	0	0	0	0	0	0	0	0	0	0
San Martín de la Vega	0	0	0	0	0	0	1	0	0	0	0	0
San Martín de Valdeiglesias	0	0	0	0	0	0	0	0	0	0	0	0
San Sebastián de los Reyes	0	0	0	0	0	0	1	0	0	0	0	0
Santa María de la Alameda	0	0	0	0	0	0	0	0	0	0	0	0
Santorcaz	0	0	0	0	0	0	0	0	0	0	0	0
Santos de la Humosa (Los)	0	0	0	0	0	0	0	0	0	0	0	0
Serna del Monte (La)	0	0	0	1	0	0	0	0	0	0	0	0

MATRIMONIOS QUE HAN FIJADO SU RESIDENCIA EN LA COMUNIDAD DE MADRID CLASIFICADOS POR LUGAR DE RESIDENCIA ANTERIOR DEL ESPOSO SEGUN LUGAR DE RESIDENCIA ANTERIOR DE LA ESPOSA

	RESIDENCIA ANTERIOR DEL ESPOSO											
	COMUNIDAD DE MADRID (MUNICIPIOS)											
	Fuente el Saz del Jarama	Fuente- dueña del Tajo	Galapagar	Garganta de los Montes	Gargantilla del Lozoya	Gascones	Getafe	Griñón	Guadalix de la Sierra	Guadarrama	Hiruela (La)	Horcajo de la Sierra

RESIDENCIA ANTERIOR DE LA ESPOSA

TOTAL	12	8	62	3	0	0	640	5	2	26	0	0
MUNICIPIOS												
Serranillos del Valle	0	0	0	0	0	0	0	0	0	0	0	0
Sevilla la Nueva	0	0	0	0	0	0	0	0	0	0	0	0
Soto del Real	0	0	0	0	0	0	0	0	0	0	0	0
Talamanca de Jarama	0	0	0	0	0	0	0	0	0	0	0	0
Tielmes	0	0	0	0	0	0	0	0	0	0	0	0
Titulcia	0	0	0	0	0	0	0	0	0	0	0	0
Torrejón de Ardoz	0	0	0	0	0	0	1	0	0	0	0	0
Torrejón de la Calzada	0	0	0	0	0	0	1	0	0	0	0	0
Torrejón de Velasco	0	0	0	0	0	0	0	0	0	0	0	0
Torrelaguna	0	0	0	0	0	0	0	0	0	0	0	0
Torrelodones	0	0	1	0	0	0	0	0	0	0	0	0
Torremocha de Jarama	0	0	0	0	0	0	0	0	0	0	0	0
Torres de la Alameda	0	0	0	0	0	0	0	0	0	0	0	0
Valdaracete	0	0	0	0	0	0	0	0	0	0	0	0
Valdelaguna	0	0	0	0	0	0	0	0	0	0	0	0
Valdemanco	0	0	0	0	0	0	0	0	0	0	0	0
Valdemaqueda	0	0	0	0	0	0	0	0	0	0	0	0
Valdemorillo	0	0	0	0	0	0	0	0	0	0	0	0
Valdemoro	0	0	0	0	0	0	0	0	0	0	0	0
Valdeolmos	0	0	0	0	0	0	0	0	0	0	0	0
Valdepiélagos	0	0	0	0	0	0	0	0	0	0	0	0
Valdetorres de Jarama	0	0	0	0	0	0	0	0	0	0	0	0
Valdilecha	0	0	0	0	0	0	0	0	0	0	0	0
Valverde de Alcalá	0	0	0	0	0	0	0	0	0	0	0	0
Velilla de San Antonio	0	0	0	0	0	0	0	0	0	0	0	0
Vellón (El)	0	0	0	0	0	0	0	0	0	0	0	0
Villaconejos	0	0	0	0	0	0	0	0	0	0	0	0
Villa del Prado	0	0	0	0	0	0	1	0	0	0	0	0
Villalbilla	0	0	0	0	0	0	0	0	0	0	0	0
Villamanrique de Tajo	0	0	0	0	0	0	0	0	0	0	0	0
Villamanta	0	0	0	0	0	0	0	0	0	0	0	0
Villamantilla	0	0	0	0	0	0	0	0	0	0	0	0
Villanueva de la Cañada	0	0	0	0	0	0	0	0	0	0	0	0
Villanueva de Perales	0	0	0	0	0	0	0	0	0	0	0	0
Villanueva del Pardillo	0	0	0	0	0	0	0	0	0	0	0	0
Villar del Olmo	0	0	0	0	0	0	0	0	0	0	0	0
Villarejo de Salván	0	0	0	0	0	0	0	0	0	0	0	0
Villaviciosa de Odón	0	0	0	0	0	0	0	0	0	0	0	0
Zarzalejo	0	0	0	0	0	0	0	0	1	0	0	0

MATRIMONIOS QUE HAN FIJADO SU RESIDENCIA EN LA COMUNIDAD DE MADRID CLASIFICADOS POR LUGAR DE RESIDENCIA ANTERIOR DEL ESPOSO SEGUN LUGAR DE RESIDENCIA ANTERIOR DE LA ESPOSA

	RESIDENCIA ANTERIOR DEL ESPOSO											
	COMUNIDAD DE MADRID (MUNICIPIOS)											
	Fuente el Saz del Jarama	Fuente- dueña del Tajo	Galapagar	Garganta de los Montes	Gargantilla del Lozoya	Gascones	Getafe	Griñón	Guadalix de la Sierra	Guadarrama	Hiruela (La)	Horcajo de la Sierra

RESIDENCIA ANTERIOR DE LA ESPOSA

TOTAL	12	8	62	3	0	0	640	5	2	26	0	0
-------	----	---	----	---	---	---	-----	---	---	----	---	---

ESTRATOS DE POBLACION

Menos de 101	0	0	0	1	0	0	0	0	0	0	0	0
De 101 a 500	0	0	0	2	0	0	0	0	0	0	0	0
De 501 a 1.000	0	0	0	0	0	0	0	0	0	1	0	0
De 1.001 a 2.000	3	7	3	0	0	0	1	0	0	4	0	0
De 2.001 a 5.000	0	0	2	0	0	0	1	0	0	2	0	0
De 5.001 a 10.000	1	0	34	0	0	0	1	0	0	14	0	0
De 10.001 a 20.000	0	0	0	0	0	0	3	0	0	0	0	0
De 20.001 a 50.000	0	0	8	0	0	0	4	0	1	1	0	0
De 50.001 a 100.000	0	0	0	0	0	0	18	0	0	0	0	0
De 100.001 a 200.000	1	0	3	0	0	0	504	1	0	0	0	0
Más de 200.000	3	1	9	0	0	0	85	4	1	4	0	0

AMBITOS GEOGRAFICOS

Area Metropolitana	4	1	12	0	0	0	611	5	2	5	0	0
Madrid	3	1	9	0	0	0	85	4	1	4	0	0
Corona Metropolitana	1	0	3	0	0	0	526	1	1	1	0	0
Norte	0	0	0	0	0	0	2	0	1	0	0	0
Sur	1	0	3	0	0	0	521	1	0	0	0	0
Este	0	0	0	0	0	0	2	0	0	0	0	0
Oeste	0	0	0	0	0	0	1	0	0	1	0	0
Resto Municipios	4	7	47	3	0	0	6	0	0	21	0	0

EN OTRAS COMUNIDADES AUTONOMAS

TOTAL	4	0	2	0	0	0	23	0	0	0	0	0
Andalucía	0	0	0	0	0	0	5	0	0	0	0	0
Aragón	0	0	0	0	0	0	1	0	0	0	0	0
Asturias	0	0	0	0	0	0	2	0	0	0	0	0
Baleares	0	0	0	0	0	0	0	0	0	0	0	0
Canarias	0	0	0	0	0	0	0	0	0	0	0	0
Cantabria	0	0	0	0	0	0	1	0	0	0	0	0
Castilla-León	0	0	0	0	0	0	1	0	0	0	0	0
Castilla-La Mancha	3	0	2	0	0	0	5	0	0	0	0	0
Cataluña	0	0	0	0	0	0	1	0	0	0	0	0
Extremadura	0	0	0	0	0	0	4	0	0	0	0	0
Galicia	0	0	0	0	0	0	1	0	0	0	0	0
Murcia	0	0	0	0	0	0	0	0	0	0	0	0
Navarra	0	0	0	0	0	0	0	0	0	0	0	0
Comunidad Valenciana	0	0	0	0	0	0	1	0	0	0	0	0
País Vasco	0	0	0	0	0	0	1	0	0	0	0	0
Rioja (La)	0	0	0	0	0	0	0	0	0	0	0	0
Ceuta	0	0	0	0	0	0	0	0	0	0	0	0
Melilla	1	0	0	0	0	0	0	0	0	0	0	0

EN EL EXTRANJERO

TOTAL	0	0	1	0	0	0	0	0	0	0	0	0
-------	---	---	---	---	---	---	---	---	---	---	---	---

MATRIMONIOS QUE HAN FIJADO SU RESIDENCIA EN LA COMUNIDAD DE MADRID CLASIFICADOS POR LUGAR DE RESIDENCIA ANTERIOR DEL ESPOSO SEGUN LUGAR DE RESIDENCIA ANTERIOR DE LA ESPOSA

	RESIDENCIA ANTERIOR DEL ESPOSO											
	COMUNIDAD DE MADRID (MUNICIPIOS)											
	Horcajuelo de la Sierra	Hoyo de Manzanares	Humanes de Madrid	Leganés	Loeches	Lozoya	Lozoyuela-Navas Siete-iglesias	Madarcos	Madrid	Majadahonda	Manzanares el Real	Meco
RESIDENCIA ANTERIOR DE LA ESPOSA												
TOTAL	1	16	24	771	15	2	3	0	17384	115	11	11
EN LA COMUNIDAD DE MADRID												
TOTAL	1	16	24	751	15	2	3	0	16457	111	10	11
MUNICIPIOS												
Ajalvir	0	0	0	0	0	0	0	0	0	0	0	0
Alameda del Valle	0	0	0	0	0	0	0	0	0	0	0	0
Alamo (El)	0	0	0	0	0	0	0	0	0	0	0	0
Alcalá de Henares	0	0	0	0	0	0	0	0	49	0	0	3
Alcobendas	0	0	0	1	0	0	0	0	73	0	0	0
Alcorcón	0	0	0	16	0	0	0	0	119	2	0	0
Aldea del Fresno	0	0	0	0	0	0	0	0	0	0	0	0
Algete	0	0	0	0	0	0	0	0	10	0	0	0
Alpedrete	0	1	0	0	0	0	0	0	0	0	0	0
Ambite	0	0	0	0	0	0	0	0	1	0	0	0
Anchuelo	0	0	0	0	0	0	0	0	0	0	0	0
Aranjuez	0	0	0	0	0	0	0	0	9	1	0	0
Arganda del Rey	0	0	0	1	0	0	0	0	21	0	0	0
Atazar (El)	0	0	0	0	0	0	0	0	0	0	0	0
Becerril de la Sierra	0	0	0	0	0	0	0	0	2	0	0	0
Belmonte del Tajo	0	0	0	0	0	0	0	0	0	0	0	0
Berrueco (El)	0	0	0	0	0	0	1	0	1	0	0	0
Boadilla del Monte	0	0	0	1	0	0	0	0	17	2	0	0
Boalo (El)	0	0	0	0	0	0	0	0	0	0	0	0
Brea de Tajo	0	0	0	0	0	0	0	0	1	0	0	0
Brunete	0	0	0	0	0	0	0	0	2	0	0	0
Buitrago del Lozoya	0	0	0	0	0	0	0	0	0	0	0	0
Bustarviejo	0	0	0	0	0	0	0	0	1	0	0	0
Cabanillas de la Sierra	0	0	0	0	0	0	0	0	1	0	0	0
Cabrera (La)	0	0	0	0	0	0	0	0	0	0	0	0
Cadalso de los Vidrios	0	0	0	0	0	0	0	0	2	0	0	0
Camarma de Esteruelas	0	0	0	0	0	0	0	0	0	0	0	0
Campo Real	0	0	0	0	1	0	0	0	3	0	0	0
Carabaña	0	0	0	0	0	0	0	0	1	0	0	0
Casarrubuelos	0	0	0	0	0	0	0	0	0	0	0	0
Cenicientos	0	0	0	0	0	0	0	0	1	0	0	0
Cercedilla	0	0	0	0	0	0	0	0	7	0	0	0
Ciempozuelos	0	0	0	0	0	0	0	0	4	0	0	0
Cobeña	0	0	0	0	0	0	0	0	0	0	0	0
Colmenar de Oreja	0	0	0	0	0	0	0	0	5	0	0	0
Colmenar del Arroyo	0	0	0	0	0	0	0	0	1	0	0	0
Colmenarejo	0	0	0	1	0	0	0	0	1	0	0	0
Colmenar Viejo	0	0	0	0	0	0	0	0	31	0	0	0
Collado Villalba	0	3	0	0	0	0	0	0	17	0	0	0
Collado-Mediano	0	0	0	0	0	0	0	0	2	0	0	0
Corpa	0	0	0	0	0	0	0	0	0	0	0	0
Coslada	0	0	0	0	0	0	0	0	52	0	0	0
Cubas	0	0	0	2	0	0	0	0	0	0	0	0
Chapinería	0	0	0	0	0	0	0	0	1	0	0	0
Chinchón	0	0	0	0	0	0	0	0	3	0	0	0
Daganzo de Arriba	0	0	0	0	0	0	0	0	0	0	0	0
Escorial (El)	0	0	0	0	0	0	0	0	1	0	0	0
Estremera	0	0	0	0	0	0	0	0	1	0	0	0
Fresnedillas	0	0	0	0	0	0	0	0	1	0	0	0
Fuencabada	0	0	4	21	0	0	0	0	63	0	0	0
Fuente el Saz de Jarama	0	0	0	0	0	0	0	0	3	0	0	0
Fuentidueña de Tajo	0	0	0	0	0	0	0	0	1	0	0	0
Galapagar	0	0	0	0	0	0	0	0	4	2	1	0

MATRIMONIOS QUE HAN FIJADO SU RESIDENCIA EN LA COMUNIDAD DE MADRID CLASIFICADOS POR LUGAR DE RESIDENCIA ANTERIOR DEL ESPOSO SEGUN LUGAR DE RESIDENCIA ANTERIOR DE LA ESPOSA

	RESIDENCIA ANTERIOR DEL ESPOSO											
	COMUNIDAD DE MADRID (MUNICIPIOS)											
	Horcajuelo de la Sierra	Hoyo de Manzanares	Humanes de Madrid	Leganés	Loeches	Lozoya	Lozoyuela-Navas-Sieteiglesias	Madarcos	Madrid	Majadahonda	Manzanares el Real	Meco

RESIDENCIA ANTERIOR DE LA ESPOSA

TOTAL	1	16	24	771	15	2	3	0	17384	115	11	11
MUNICIPIOS												
Garganta de los Montes	0	0	0	0	0	0	0	0	0	0	0	0
Getafe	0	0	1	24	0	0	0	0	100	0	0	0
Grifón	0	0	1	0	0	0	0	0	1	0	0	0
Guadalix de la Sierra	0	0	0	0	0	0	0	0	1	0	0	0
Guadarrama	0	0	0	0	0	0	0	0	5	1	0	0
Hoyo de Manzanares	0	7	0	0	0	0	0	0	3	0	0	0
Humanes de Madrid	0	0	12	1	0	0	0	0	4	0	0	0
Leganés	0	0	1	518	0	0	0	0	143	0	0	0
Loeches	0	0	0	0	9	0	0	0	1	0	0	0
Lozoya	0	0	0	0	0	1	0	0	0	0	0	0
Lozoyuela-Navas-Sieteiglesias	0	0	0	0	0	0	0	0	2	0	0	0
Madrid	1	5	4	150	0	0	1	0	15154	31	1	0
Majadahonda	0	0	0	0	0	0	0	0	35	56	0	0
Manzanares el Real	0	0	0	0	0	0	0	0	3	0	8	0
Meco	0	0	0	0	0	0	0	0	0	0	0	8
Mejorada del Campo	0	0	0	0	0	0	0	0	9	0	0	0
Miraflores de la Sierra	0	0	0	0	0	0	0	0	2	0	0	0
Molar (El)	0	0	0	0	0	0	0	0	2	0	0	0
Molinos (Los)	0	0	0	0	0	0	0	0	1	0	0	0
Moraleja de Enmedio	0	0	0	1	0	0	0	0	1	0	0	0
Moralzarzal	0	0	0	0	0	0	0	0	1	0	0	0
Morata de Tajuña	0	0	0	0	0	0	0	0	4	0	0	0
Móstoles	0	0	0	7	0	1	0	0	123	1	0	0
Navacerrada	0	0	0	0	0	0	0	0	1	0	0	0
Navalcarnero	0	0	0	0	0	0	0	0	8	0	0	0
Navas del Rey	0	0	0	0	0	0	0	0	0	0	0	0
Nuevo Baztán	0	0	0	0	0	0	0	0	1	0	0	0
Orusco	0	0	0	0	1	0	0	0	2	0	0	0
Paracuellos de Jarama	0	0	0	0	0	0	0	0	5	0	0	0
Parla	0	0	0	5	0	0	0	0	29	1	0	0
Patones	0	0	0	0	0	0	0	0	0	0	0	0
Pedrezuela	0	0	0	0	0	0	0	0	0	0	0	0
Peñay de la Presa	0	0	0	0	0	0	0	0	0	0	0	0
Perales de Tajuña	0	0	0	0	0	0	0	0	3	0	0	0
Pezuela de las Torres	0	0	0	0	0	0	0	0	2	0	0	0
Pinilla del Valle	0	0	0	0	0	0	0	0	0	0	0	0
Pinto	0	0	0	0	0	0	0	0	15	0	0	0
Pozuelo de Alarcón	0	0	0	1	0	0	0	0	74	7	0	0
Pozuelo del Rey	0	0	0	0	0	0	0	0	1	0	0	0
Prádena del Rincón	0	0	0	0	0	0	0	0	0	0	0	0
Quijorna	0	0	0	0	0	0	0	0	1	0	0	0
Rascafría	0	0	0	0	0	0	0	0	1	0	0	0
Ribatejada	0	0	0	0	0	0	0	0	0	0	0	0
Rivas-Vaciamadrid	0	0	0	0	0	0	0	0	5	0	0	0
Robledo de Chavela	0	0	0	0	0	0	0	0	1	0	0	0
Rozas de Madrid (Las)	0	0	0	0	0	0	0	0	28	3	0	0
Rozas de Puerto Real	0	0	0	0	0	0	0	0	1	0	0	0
San Agustín de Guadalix	0	0	0	0	0	0	0	0	4	0	0	0
San Fernando de Henares	0	0	0	0	0	0	0	0	19	0	0	0
San Lorenzo del Escorial	0	0	0	0	0	0	0	0	5	1	0	0
San Martín de la Vega	0	0	0	0	0	0	0	0	0	0	0	0
San Martín de Valdeiglesias	0	0	0	0	0	0	0	0	5	0	0	0
San Sebastián de los Reyes	0	0	0	0	0	0	0	0	43	0	0	0
Santa María de la Alameda	0	0	0	0	0	0	0	0	0	0	0	0
Santorcaz	0	0	0	0	0	0	0	0	0	0	0	0
Santos de la Humosa (Los)	0	0	0	0	0	0	0	0	1	0	0	0
Serna del Monte (La)	0	0	0	0	0	0	1	0	0	0	0	0

MATRIMONIOS QUE HAN FIJADO SU RESIDENCIA EN LA COMUNIDAD DE MADRID CLASIFICADOS POR LUGAR DE RESIDENCIA ANTERIOR DEL ESPOSO SEGUN LUGAR DE RESIDENCIA ANTERIOR DE LA ESPOSA

	RESIDENCIA ANTERIOR DEL ESPOSO											
	COMUNIDAD DE MADRID (MUNICIPIOS)											
	Horcajuelo de la Sierra	Hoyo de Manzanares	Humanes de Madrid	Leganés	Loeches	Lozoya	Lozoyuela-Navas Siete-iglesias	Madarcos	Madrid	Majadahonda	Manzanares el Real	Meco

RESIDENCIA ANTERIOR DE LA ESPOSA

TOTAL	1	16	24	771	15	2	3	0	17384	115	11	11
MUNICIPIOS												
Serranillos del Valle	0	0	1	0	0	0	0	0	0	0	0	0
Sevilla la Nueva	0	0	0	0	0	0	0	0	1	0	0	0
Soto del Real	0	0	0	0	0	0	0	0	0	0	0	0
Talamanca de Jarama	0	0	0	0	0	0	0	0	1	0	0	0
Tielmes	0	0	0	0	0	0	0	0	2	0	0	0
Titulcia	0	0	0	0	0	0	0	0	2	0	0	0
Torrejón de Ardoz	0	0	0	0	2	0	0	0	32	0	0	0
Torrejón de la Calzada	0	0	0	0	0	0	0	0	0	0	0	0
Torrejón de Velasco	0	0	0	0	0	0	0	0	1	0	0	0
Torrelaguna	0	0	0	0	0	0	0	0	3	0	0	0
Torrelodones	0	0	0	0	0	0	0	0	10	1	0	0
Torremocha de Jarama	0	0	0	0	0	0	0	0	0	0	0	0
Torres de la Alameda	0	0	0	0	1	0	0	0	0	0	0	0
Valdaracete	0	0	0	0	0	0	0	0	1	0	0	0
Valdeaguna	0	0	0	0	0	0	0	0	0	0	0	0
Valdemanco	0	0	0	0	0	0	0	0	0	0	0	0
Valdemaqueda	0	0	0	0	0	0	0	0	0	0	0	0
Valdemorillo	0	0	0	0	0	0	0	0	0	0	0	0
Valdemoro	0	0	0	0	0	0	0	0	7	0	0	0
Valdeolmos	0	0	0	0	0	0	0	0	0	0	0	0
Valdepiélagos	0	0	0	0	0	0	0	0	0	0	0	0
Valdetorres de Jarama	0	0	0	0	0	0	0	0	1	0	0	0
Valdilecha	0	0	0	0	1	0	0	0	0	0	0	0
Valverde de Alcalá	0	0	0	0	0	0	0	0	0	0	0	0
Velilla de San Antonio	0	0	0	0	0	0	0	0	0	0	0	0
Vellón (El)	0	0	0	0	0	0	0	0	1	0	0	0
Villaconejos	0	0	0	0	0	0	0	0	0	0	0	0
Villa del Prado	0	0	0	0	0	0	0	0	4	0	0	0
Villalbilla	0	0	0	0	0	0	0	0	2	0	0	0
Villamanrique de Tajo	0	0	0	0	0	0	0	0	1	0	0	0
Villamanta	0	0	0	1	0	0	0	0	2	0	0	0
Villamantilla	0	0	0	0	0	0	0	0	0	0	0	0
Villanueva de la Cañada	0	0	0	0	0	0	0	0	4	0	0	0
Villanueva de Perales	0	0	0	0	0	0	0	0	1	0	0	0
Villanueva del Pardillo	0	0	0	0	0	0	0	0	2	2	0	0
Villar del Olmo	0	0	0	0	0	0	0	0	0	0	0	0
Villarejo de Salvanés	0	0	0	0	0	0	0	0	3	0	0	0
Villaviciosa de Odón	0	0	0	0	0	0	0	0	13	0	0	0
Zarzalejo	0	0	0	0	0	0	0	0	1	0	0	0

MATRIMONIOS QUE HAN FIJADO SU RESIDENCIA EN LA COMUNIDAD DE MADRID CLASIFICADOS POR LUGAR DE RESIDENCIA ANTERIOR DEL ESPOSO SEGUN LUGAR DE RESIDENCIA ANTERIOR DE LA ESPOSA

	RESIDENCIA ANTERIOR DEL ESPOSO											
	COMUNIDAD DE MADRID (MUNICIPIOS)											
	Horcajuelo de la Sierra	Hoyo de Manzanares	Humanes de Madrid	Leganés	Loeches	Lozoya	Lozoyuela-Navas Siete-Iglesias	Madarcos	Madrid	Majadahonda	Manzanares el Real	Meco

RESIDENCIA ANTERIOR DE LA ESPOSA

TOTAL	1	16	24	771	15	2	3	0	17384	115	11	11
-------	---	----	----	-----	----	---	---	---	-------	-----	----	----

ESTRATOS DE POBLACION

Menos de 101	0	0	0	0	0	0	1	0	0	0	0	0
De 101 a 500	0	0	1	0	0	1	1	0	8	0	0	0
De 501 a 1.000	0	0	0	2	1	0	0	0	19	0	0	0
De 1.001 a 2.000	0	0	1	3	1	0	0	0	37	2	8	8
De 2.001 a 5.000	0	8	0	0	11	0	0	0	52	0	0	0
De 5.001 a 10.000	0	0	12	2	0	0	0	0	92	7	1	0
De 10.001 a 20.000	0	0	0	0	0	0	0	0	20	0	0	0
De 20.001 a 50.000	0	3	0	2	0	0	0	0	249	67	0	0
De 50.001 a 100.000	0	0	0	6	2	0	0	0	229	1	0	0
De 100.001 a 200.000	0	0	6	586	0	1	0	0	597	3	0	3
Más de 200.000	1	5	4	150	0	0	1	0	15154	31	1	0

AMBITOS GEOGRAFICOS

Area Metropolitana	1	5	10	744	2	1	1	0	16239	105	1	3
Madrid	1	5	4	150	0	0	1	0	15154	31	1	0
Corona Metropolitana	0	0	6	594	2	1	0	0	1085	74	0	3
Norte	0	0	0	1	0	0	0	0	147	0	0	0
Sur	0	0	6	591	0	1	0	0	592	4	0	0
Este	0	0	0	0	2	0	0	0	171	0	0	3
Oeste	0	0	0	2	0	0	0	0	175	70	0	0
Resto Municipios	0	11	14	7	13	1	2	0	218	6	9	8

EN OTRAS COMUNIDADES AUTONOMAS

TOTAL	0	0	0	18	0	0	0	0	897	4	1	0
Andalucía	0	0	0	1	0	0	0	0	130	0	0	0
Aragón	0	0	0	0	0	0	0	0	23	1	0	0
Asturias	0	0	0	0	0	0	0	0	32	0	1	0
Baleares	0	0	0	0	0	0	0	0	8	0	0	0
Canarias	0	0	0	0	0	0	0	0	13	1	0	0
Cantabria	0	0	0	0	0	0	0	0	20	0	0	0
Castilla-León	0	0	0	2	0	0	0	0	189	0	0	0
Castilla-La Mancha	0	0	0	9	0	0	0	0	202	0	0	0
Cataluña	0	0	0	1	0	0	0	0	30	0	0	0
Extremadura	0	0	0	4	0	0	0	0	80	1	0	0
Galicia	0	0	0	0	0	0	0	0	42	0	0	0
Murcia	0	0	0	0	0	0	0	0	20	1	0	0
Navarra	0	0	0	0	0	0	0	0	12	0	0	0
Comunidad Valenciana	0	0	0	1	0	0	0	0	37	0	0	0
País Vasco	0	0	0	0	0	0	0	0	51	0	0	0
Rioja (La)	0	0	0	0	0	0	0	0	4	0	0	0
Ceuta	0	0	0	0	0	0	0	0	1	0	0	0
Melilla	0	0	0	0	0	0	0	0	3	0	0	0

EN EL EXTRANJERO

TOTAL	0	0	0	2	0	0	0	0	30	0	0	0
-------	---	---	---	---	---	---	---	---	----	---	---	---

MATRIMONIOS QUE HAN FIJADO SU RESIDENCIA EN LA COMUNIDAD DE MADRID CLASIFICADOS POR LUGAR DE RESIDENCIA ANTERIOR DEL ESPOSO SEGUN LUGAR DE RESIDENCIA ANTERIOR DE LA ESPOSA

	RESIDENCIA ANTERIOR DEL ESPOSO											
	COMUNIDAD DE MADRID (MUNICIPIOS)											
	Mejorada del Campo	Miraflores de la Sierra	Molar (El)	Molinos (Los)	Montejo de la Sierra	Moraleja de Enmedio	Moralzarzal	Morata de Tajuña	Móstoles	Nava-cerrada	Navala-fuente	Navala-gamella
RESIDENCIA ANTERIOR DE LA ESPOSA												
TOTAL	42	14	17	13	0	2	8	34	642	5	0	0
EN LA COMUNIDAD DE MADRID												
TOTAL	40	14	17	12	0	2	8	33	608	5	0	0
MUNICIPIOS												
Ajalvir	0	0	0	0	0	0	0	0	0	0	0	0
Alameda del Valle	0	0	0	0	0	0	0	0	0	0	0	0
Alamo (El)	0	0	0	0	0	0	0	0	0	0	0	0
Alcalá de Henares	0	0	0	0	0	0	0	0	0	0	0	0
Alcobendas	0	0	0	0	0	0	0	0	1	0	0	0
Alcorcón	0	0	0	0	0	0	0	0	25	0	0	0
Aldea del Fresno	0	0	0	0	0	0	0	0	0	0	0	0
Algete	0	0	0	0	0	0	0	0	0	0	0	0
Alpedrete	0	0	0	2	0	0	0	0	0	0	0	0
Ambite	0	0	0	0	0	0	0	0	0	0	0	0
Anchuelo	0	0	0	0	0	0	0	0	0	0	0	0
Aranjuez	0	0	0	0	0	0	0	1	1	0	0	0
Arganda del Rey	1	0	0	0	0	0	0	3	0	0	0	0
Atazar (El)	0	0	0	0	0	0	0	0	0	0	0	0
Becerril de la Sierra	0	0	0	0	0	0	1	0	0	0	0	0
Belmonte del Tajo	0	0	0	0	0	0	0	0	0	0	0	0
Berruico (El)	0	0	0	0	0	0	0	0	0	0	0	0
Boadilla del Monte	0	0	1	0	0	0	0	0	1	0	0	0
Boalo (El)	0	0	0	0	0	0	1	0	0	0	0	0
Brea de Tajo	0	0	0	0	0	0	0	0	0	0	0	0
Brunete	0	0	0	0	0	0	0	0	0	0	0	0
Buitrago del Lozoya	0	0	0	0	0	0	0	0	0	0	0	0
Bustarviejo	0	1	0	0	0	0	0	0	0	0	0	0
Cabanillas de la Sierra	0	0	0	0	0	0	0	0	0	0	0	0
Cabrera (La)	0	0	0	0	0	0	0	0	0	0	0	0
Cadalso de los Vidrios	0	0	0	0	0	0	0	0	0	0	0	0
Camarma de Esteruelas	0	0	0	0	0	0	0	0	0	0	0	0
Campo Real	1	0	0	0	0	0	0	1	1	0	0	0
Carabaña	0	0	0	0	0	0	0	0	0	0	0	0
Casarrubuelos	0	0	0	0	0	0	0	0	0	0	0	0
Cenicientos	0	0	0	0	0	0	0	0	0	0	0	0
Cercedilla	0	0	0	0	0	0	0	0	0	0	0	0
Ciempozuelos	0	0	0	0	0	0	0	2	0	0	0	0
Cobeña	0	0	0	0	0	0	0	0	0	0	0	0
Colmenar de Oreja	0	0	0	0	0	0	0	2	0	0	0	0
Colmenar del Arroyo	0	0	0	0	0	0	0	0	0	0	0	0
Colmenarejo	0	0	0	0	0	0	0	0	0	0	0	0
Colmenar Viejo	0	0	0	0	0	0	0	0	0	0	0	0
Collado Villalba	0	0	0	0	0	0	2	0	1	0	0	0
Collado-Mediano	0	0	0	0	0	0	0	0	0	1	0	0
Corpa	0	0	0	0	0	0	0	0	0	0	0	0
Coslada	0	0	1	0	0	0	0	0	4	0	0	0
Cubas	0	0	0	0	0	0	0	0	0	0	0	0
Chapinería	0	0	0	0	0	0	0	0	0	0	0	0
Chinchón	0	0	0	0	0	0	0	0	0	0	0	0
Daganzo de Arriba	0	0	0	0	0	0	0	0	0	0	0	0
Escorial (El)	0	0	0	1	0	0	0	0	0	0	0	0
Estremera	0	0	0	0	0	0	0	0	0	0	0	0
Fresnedillas	0	0	0	0	0	0	0	0	0	0	0	0
Fuenlabrada	1	0	0	0	0	1	0	0	6	0	0	0
Fuente el Saz de Jarama	0	0	0	0	0	0	0	0	0	0	0	0
Fuentidueña de Tajo	0	0	0	0	0	0	0	0	0	0	0	0
Galapagar	0	0	0	0	0	0	0	0	0	0	0	0

MATRIMONIOS QUE HAN FIJADO SU RESIDENCIA EN LA COMUNIDAD DE MADRID CLASIFICADOS POR LUGAR DE RESIDENCIA ANTERIOR DEL ESPOSO SEGUN LUGAR DE RESIDENCIA ANTERIOR DE LA ESPOSA

	RESIDENCIA ANTERIOR DEL ESPOSO											
	COMUNIDAD DE MADRID (MUNICIPIOS)											
	Mejorada del Campo	Miraflores de la Sierra	Molar (EI)	Molinos (Los)	Montejo de la Sierra	Moraleja de Enmedio	Moralzarzal	Morata de Tajuña	Móstoles	Navacerrada	Navalafuente	Navalagamella

RESIDENCIA ANTERIOR DE LA ESPOSA

TOTAL	42	14	17	13	0	2	8	34	642	5	0	0
MUNICIPIOS												
Garganta de los Montes	0	0	0	0	0	0	0	0	0	0	0	0
Getafe	0	0	0	0	0	0	0	0	4	0	0	0
Griñón	0	0	0	0	0	0	0	0	0	0	0	0
Guadalix de la Sierra	0	0	0	0	0	0	0	0	0	0	0	0
Guadarrama	0	0	0	1	0	0	0	0	1	0	0	0
Hoyo de Manzanares	0	0	0	0	0	0	0	0	0	0	0	0
Humanes de Madrid	0	0	0	0	0	1	0	0	0	0	0	0
Leganés	0	0	0	0	0	0	0	0	7	0	0	0
Loeches	1	0	0	0	0	0	0	0	0	0	0	0
Lozoya	0	0	0	0	0	0	0	0	0	0	0	0
Lozoyuela-Navas-Sieteiglesias	0	0	0	0	0	0	0	0	0	0	0	0
Madrid	6	4	2	1	0	0	3	6	113	3	0	0
Majadahonda	0	0	0	0	0	0	0	0	0	0	0	0
Manzanares el Real	0	0	0	0	0	0	0	0	0	0	0	0
Meco	0	0	0	0	0	0	0	0	0	0	0	0
Mejorada del Campo	23	0	0	0	0	0	0	0	0	0	0	0
Miraflores de la Sierra	0	8	0	0	0	0	0	0	0	0	0	0
Molar (EI)	0	0	9	0	0	0	0	0	0	0	0	0
Molinos (Los)	0	0	0	7	0	0	0	0	0	0	0	0
Moraleja de Enmedio	0	0	0	0	0	0	0	0	0	0	0	0
Moralzarzal	0	0	0	0	0	0	1	0	0	1	0	0
Morata de Tajuña	1	0	0	0	0	0	0	16	0	0	0	0
Móstoles	0	0	0	0	0	0	0	0	427	0	0	0
Navacerrada	0	0	0	0	0	0	0	0	0	0	0	0
Navacerrada	0	0	0	0	0	0	0	0	5	0	0	0
Navalcarnero	0	0	0	0	0	0	0	0	0	0	0	0
Navas del Rey	0	0	0	0	0	0	0	0	0	0	0	0
Nuevo Baztán	0	0	0	0	0	0	0	0	0	0	0	0
Orusco	0	0	0	0	0	0	0	0	0	0	0	0
Paracuellos de Jarama	0	0	0	0	0	0	0	0	0	0	0	0
Parla	0	0	0	0	0	0	0	0	2	0	0	0
Patones	0	0	0	0	0	0	0	0	0	0	0	0
Pedrezuela	0	0	1	0	0	0	0	0	0	0	0	0
Pelayos de la Presa	0	0	0	0	0	0	0	0	0	0	0	0
Perales de Tajuña	0	0	0	0	0	0	0	0	0	0	0	0
Pezuela de las Torres	0	0	0	0	0	0	0	0	0	0	0	0
Pinilla del Valle	0	0	0	0	0	0	0	0	0	0	0	0
Pinto	0	0	0	0	0	0	0	0	0	0	0	0
Pozuelo de Alarcón	0	0	0	0	0	0	0	0	0	0	0	0
Pozuelo del Rey	0	0	0	0	0	0	0	0	0	0	0	0
Prádena del Rincón	0	0	0	0	0	0	0	0	0	0	0	0
Quijorna	0	0	0	0	0	0	0	0	0	0	0	0
Rascafría	0	0	0	0	0	0	0	0	0	0	0	0
Ribatejada	0	0	0	0	0	0	0	0	0	0	0	0
Rivas-Vaciamadrid	0	0	0	0	0	0	0	0	0	0	0	0
Robledo de Chavela	0	0	0	0	0	0	0	0	0	0	0	0
Rozas de Madrid (Las)	0	0	0	0	0	0	0	0	0	0	0	0
Rozas de Puerto Real	0	0	0	0	0	0	0	0	0	0	0	0
San Agustín de Guadalix	0	0	1	0	0	0	0	0	0	0	0	0
San Fernando de Henares	2	0	0	0	0	0	0	0	0	0	0	0
San Lorenzo del Escorial	0	0	0	0	0	0	0	0	0	0	0	0
San Martín de la Vega	0	0	0	0	0	0	0	0	0	0	0	0
San Martín de Valdeiglesias	0	0	0	0	0	0	0	0	0	0	0	0
San Sebastián de los Reyes	0	0	0	0	0	0	0	0	0	0	0	0
Santa María de la Alameda	0	0	0	0	0	0	0	0	0	0	0	0
Santorcaz	0	0	0	0	0	0	0	0	0	0	0	0
Santos de la Humosa (Los)	0	0	0	0	0	0	0	0	0	0	0	0
Serna del Monte (La)	0	0	0	0	0	0	0	0	0	0	0	0

MATRIMONIOS QUE HAN FIJADO SU RESIDENCIA EN LA COMUNIDAD DE MADRID CLASIFICADOS POR LUGAR DE RESIDENCIA ANTERIOR DEL ESPOSO SEGUN LUGAR DE RESIDENCIA ANTERIOR DE LA ESPOSA

	RESIDENCIA ANTERIOR DEL ESPOSO											
	COMUNIDAD DE MADRID (MUNICIPIOS)											
	Mejorada del Campo	Miraflores de la Sierra	Molar (El)	Molinos (Los)	Montejo de la Sierra	Moraleja de Enmedio	Moralzarzal	Morata de Tajuña	Móstoles	Nava-cerrada	Navata-fuente	Navala-gamella

RESIDENCIA ANTERIOR DE LA ESPOSA

TOTAL	42	14	17	13	0	2	8	34	642	5	0	0
MUNICIPIOS												
Serranillos del Valle	0	0	0	0	0	0	0	0	0	0	0	0
Sevilla la Nueva	0	0	0	0	0	0	0	0	1	0	0	0
Soto del Real	0	0	0	0	0	0	0	0	0	0	0	0
Talamanca de Jarama	0	0	0	0	0	0	0	0	0	0	0	0
Tielmes	0	0	0	0	0	0	0	0	0	0	0	0
Titulcia	0	0	0	0	0	0	0	0	0	0	0	0
Torrejón de Ardoz	1	0	0	0	0	0	0	0	1	0	0	0
Torrejón de la Calzada	0	0	0	0	0	0	0	0	0	0	0	0
Torrejón de Velasco	0	0	0	0	0	0	0	0	1	0	0	0
Torrelaguna	0	0	0	0	0	0	0	0	0	0	0	0
Torrelodones	0	0	0	0	0	0	0	0	0	0	0	0
Torremocha de Jarama	0	0	0	0	0	0	0	0	0	0	0	0
Torres de la Alameda	1	0	0	0	0	0	0	0	0	0	0	0
Valdaracete	0	0	0	0	0	0	0	0	0	0	0	0
Valdelaguna	0	0	0	0	0	0	0	0	0	0	0	0
Valdemanco	0	0	0	0	0	0	0	0	0	0	0	0
Valdemaqueda	0	0	0	0	0	0	0	0	0	0	0	0
Valdemorillo	0	0	0	0	0	0	0	0	0	0	0	0
Valdemoro	0	1	0	0	0	0	0	0	1	0	0	0
Valdeolmos	0	0	0	0	0	0	0	0	0	0	0	0
Valdepiélagos	0	0	0	0	0	0	0	0	0	0	0	0
Valdetorres de Jarama	0	0	1	0	0	0	0	0	0	0	0	0
Valdilecha	0	0	0	0	0	0	0	0	0	0	0	0
Valverde de Alcalá	0	0	0	0	0	0	0	0	0	0	0	0
Velilla de San Antonio	2	0	0	0	0	0	0	0	0	0	0	0
Vellón (El)	0	0	1	0	0	0	0	0	0	0	0	0
Villaconejos	0	0	0	0	0	0	0	0	0	0	0	0
Villa del Prado	0	0	0	0	0	0	0	0	0	0	0	0
Villalbilla	0	0	0	0	0	0	0	0	0	0	0	0
Villamanrique de Tajo	0	0	0	0	0	0	0	0	0	0	0	0
Villamanta	0	0	0	0	0	0	0	0	0	0	0	0
Villamantilla	0	0	0	0	0	0	0	0	0	0	0	0
Villanueva de la Cañada	0	0	0	0	0	0	0	0	0	0	0	0
Villanueva de Perales	0	0	0	0	0	0	0	0	0	0	0	0
Villanueva del Pardillo	0	0	0	0	0	0	0	0	1	0	0	0
Villar del Olmo	0	0	0	0	0	0	0	0	0	0	0	0
Villarejo de Salvanés	0	0	0	0	0	0	0	2	0	0	0	0
Villaviciosa de Odón	0	0	0	0	0	0	0	0	4	0	0	0
Zarzalejo	0	0	0	0	0	0	0	0	0	0	0	0

MATRIMONIOS QUE HAN FIJADO SU RESIDENCIA EN LA COMUNIDAD DE MADRID CLASIFICADOS POR LUGAR DE RESIDENCIA ANTERIOR DEL ESPOSO SEGUN LUGAR DE RESIDENCIA ANTERIOR DE LA ESPOSA

	RESIDENCIA ANTERIOR DEL ESPOSO											
	COMUNIDAD DE MADRID (MUNICIPIOS)											
	Mejorada del Campo	Miraflores de la Sierra	Molar (El)	Molinos (Los)	Montejo de la Sierra	Moraleja de Enmedio	Moralzarzal	Morata de Tajuña	Móstoles	Nava-cerrada	Navala-fuente	Navala-gamella

RESIDENCIA ANTERIOR DE LA ESPOSA

TOTAL	42	14	17	13	0	2	8	34	642	5	0	0
-------	----	----	----	----	---	---	---	----	-----	---	---	---

ESTRATOS DE POBLACION

Menos de 101	0	0	0	0	0	0	0	0	0	0	0	0
De 101 a 500	0	0	0	0	0	0	0	0	0	0	0	0
De 501 a 1.000	0	0	2	0	0	0	0	0	1	0	0	0
De 1.001 a 2.000	2	1	1	0	0	0	3	0	2	2	0	0
De 2.001 a 5.000	4	8	10	9	0	0	0	19	1	0	0	0
De 5.001 a 10.000	0	0	1	2	0	1	0	2	11	0	0	0
De 10.001 a 20.000	23	1	0	0	0	0	0	2	1	0	0	0
De 20.001 a 50.000	3	0	0	0	0	0	2	4	2	0	0	0
De 50.001 a 100.000	1	0	1	0	0	0	0	0	8	0	0	0
De 100.001 a 200.000	1	0	0	0	0	1	0	0	469	0	0	0
Más de 200.000	6	4	2	1	0	0	3	6	113	3	0	0

AMBITOS GEOGRAFICOS

Area Metropolitana	35	4	4	1	0	1	3	6	596	3	0	0
Madrid	6	4	2	1	0	0	3	6	113	3	0	0
Corona Metropolitana	29	0	2	0	0	1	0	0	483	0	0	0
Norte	0	0	0	0	0	0	0	0	1	0	0	0
Sur	1	0	0	0	0	1	0	0	471	0	0	0
Este	28	0	1	0	0	0	0	0	5	0	0	0
Oeste	0	0	1	0	0	0	0	0	6	0	0	0
Resto Municipios	5	10	13	11	0	1	5	27	12	2	0	0

EN OTRAS COMUNIDADES AUTONOMAS

TOTAL	2	0	0	1	0	0	0	0	32	0	0	0
Andalucía	0	0	0	1	0	0	0	0	6	0	0	0
Aragón	0	0	0	0	0	0	0	0	0	0	0	0
Asturias	0	0	0	0	0	0	0	0	0	0	0	0
Baleares	0	0	0	0	0	0	0	0	0	0	0	0
Canarias	0	0	0	0	0	0	0	0	0	0	0	0
Cantabria	0	0	0	0	0	0	0	0	0	0	0	0
Castilla-León	0	0	0	0	0	0	0	0	3	0	0	0
Castilla-La Mancha	2	0	0	0	0	0	0	0	12	0	0	0
Cataluña	0	0	0	0	0	0	0	0	1	0	0	0
Extremadura	0	0	0	0	0	0	0	0	6	0	0	0
Galicia	0	0	0	0	0	0	0	0	1	0	0	0
Murcia	0	0	0	0	0	0	0	0	2	0	0	0
Navarra	0	0	0	0	0	0	0	0	0	0	0	0
Comunidad Valenciana	0	0	0	0	0	0	0	0	0	0	0	0
País Vasco	0	0	0	0	0	0	0	0	1	0	0	0
Rioja (La)	0	0	0	0	0	0	0	0	0	0	0	0
Ceuta	0	0	0	0	0	0	0	0	0	0	0	0
Melilla	0	0	0	0	0	0	0	0	0	0	0	0

EN EL EXTRANJERO

TOTAL	0	0	0	0	0	0	0	1	2	0	0	0
-------	---	---	---	---	---	---	---	---	---	---	---	---

MATRIMONIOS QUE HAN FIJADO SU RESIDENCIA EN LA COMUNIDAD DE MADRID CLASIFICADOS POR LUGAR DE RESIDENCIA ANTERIOR DEL ESPOSO SEGUN LUGAR DE RESIDENCIA ANTERIOR DE LA ESPOSA

	RESIDENCIA ANTERIOR DEL ESPOSO											
	COMUNIDAD DE MADRID (MUNICIPIOS)											
	Naval- carnero	Nava- rredonda	Navas del Rey	Nuevo Baztán	Olmedo de las Fuentes	Orusco	Parácue- llos del Jarama	Parla	Patones	Pedre- zuela	Pelayos la Presa	Perales de Tajuña
RESIDENCIA ANTERIOR DE LA ESPOSA												
TOTAL	50	0	5	2	2	5	13	273	2	3	1	7
EN LA COMUNIDAD DE MADRID												
TOTAL	45	0	5	2	1	0	13	262	1	3	1	7
MUNICIPIOS												
Ajalvir	0	0	0	0	0	0	1	0	0	0	0	0
Alameda del Valle	0	0	0	0	0	0	0	0	0	0	0	0
Alamo (El)	3	0	0	0	0	0	0	0	0	0	0	0
Alcalá de Henares	0	0	0	0	0	0	0	0	0	0	0	0
Alcobendas	0	0	0	0	0	0	1	0	0	0	0	0
Alcorcón	2	0	0	0	0	0	0	1	0	0	0	0
Aldea del Fresno	0	0	0	0	0	0	0	0	0	0	0	0
Algete	0	0	0	0	0	0	0	0	0	0	0	0
Alpedrete	0	0	0	0	0	0	0	0	0	0	0	0
Ambite	0	0	0	0	0	0	0	0	0	0	0	0
Anchuelo	0	0	0	0	0	0	0	0	0	0	0	0
Aranjuez	0	0	0	0	0	0	0	0	0	0	0	0
Arganda del Rey	0	0	0	0	0	0	0	0	0	0	0	0
Atazar (El)	0	0	0	0	0	0	0	0	0	0	0	0
Becerril de la Sierra	0	0	0	0	0	0	0	0	0	0	0	0
Belmonte del Tajo	0	0	0	0	0	0	0	0	0	0	0	0
Berrueco (El)	0	0	0	0	0	0	0	0	0	0	0	0
Boadilla del Monte	0	0	0	0	0	0	0	0	0	0	0	0
Boalo (El)	0	0	0	0	0	0	0	0	0	0	0	0
Brea de Tajo	0	0	0	0	0	0	0	0	0	0	0	0
Brunete	0	0	0	0	0	0	0	0	0	0	0	0
Buitrago del Lozoya	0	0	0	0	0	0	0	0	0	0	0	0
Bustarviejo	0	0	0	0	0	0	0	0	0	1	0	0
Cabanillas de la Sierra	0	0	0	0	0	0	0	0	0	0	0	0
Cabrera (La)	0	0	0	0	0	0	0	0	0	0	0	0
Cadalso de los Vidrios	0	0	0	0	0	0	0	0	0	0	0	0
Camarma de Esteruelas	0	0	0	0	0	0	0	0	0	0	0	0
Campo Real	0	0	0	0	0	0	0	0	0	0	0	0
Carabaña	0	0	0	0	0	0	0	0	0	0	0	0
Casarrubuelos	0	0	0	0	0	0	0	0	0	0	0	0
Cenicientos	0	0	0	0	0	0	0	0	0	0	0	0
Cercedilla	0	0	0	0	0	0	0	0	0	0	0	0
Ciempozuelos	0	0	0	0	0	0	0	0	0	0	0	0
Cobeña	0	0	0	0	0	0	0	0	0	0	0	0
Colmenar de Oreja	0	0	0	0	0	0	0	0	0	0	0	0
Colmenar del Arroyo	0	0	0	0	0	0	0	0	0	0	0	0
Colmenarejo	0	0	0	0	0	0	0	0	0	0	0	0
Colmenar Viejo	0	0	0	0	0	0	0	0	0	0	0	0
Collado Villalba	0	0	0	0	0	0	0	0	0	0	0	0
Collado-Mediano	0	0	0	0	0	0	0	0	0	0	0	0
Corpa	0	0	0	0	0	0	0	0	0	0	0	0
Coslada	0	0	0	0	0	0	0	0	0	0	0	1
Cubas	0	0	0	0	0	0	0	0	0	0	0	0
Chapinería	0	0	1	0	0	0	0	0	0	0	0	0
Chinchón	0	0	0	0	0	0	0	0	0	0	0	0
Daganzo de Arriba	0	0	0	0	0	0	0	0	0	0	0	0
Escorial (El)	0	0	0	0	0	0	0	0	0	0	0	0
Estremera	0	0	0	0	0	0	0	0	0	0	0	0
Fresnedillas	0	0	0	0	0	0	0	0	0	0	0	0
Fuenlabrada	0	0	0	0	0	0	0	1	0	0	0	0
Fuente el Saz de Jarama	0	0	0	0	0	0	0	0	0	0	0	0
Fuentidueña de Tajo	0	0	0	0	0	0	0	0	0	0	0	0
Galapagar	0	0	0	0	0	0	0	0	0	0	0	0

MATRIMONIOS QUE HAN FIJADO SU RESIDENCIA EN LA COMUNIDAD DE MADRID CLASIFICADOS POR LUGAR DE RESIDENCIA ANTERIOR DEL ESPOSO SEGUN LUGAR DE RESIDENCIA ANTERIOR DE LA ESPOSA

	RESIDENCIA ANTERIOR DEL ESPOSO											
	COMUNIDAD DE MADRID (MUNICIPIOS)											
	Naval- carnero	Nava- rredonda	Navas del Rey	Nuevo Baztán	Olmedo de las Fuentes	Orusco	Paracue- llos del Jarama	Paría	Patones	Pedre- zuela	Pelayos la Presa	Perales de Tajuña

RESIDENCIA ANTERIOR DE LA ESPOSA

RESIDENCIA ANTERIOR DE LA ESPOSA	Naval- carnero	Nava- rredonda	Navas del Rey	Nuevo Baztán	Olmedo de las Fuentes	Orusco	Paracue- llos del Jarama	Paría	Patones	Pedre- zuela	Pelayos la Presa	Perales de Tajuña
TOTAL	50	0	5	2	2	5	13	273	2	3	1	7
MUNICIPIOS												
Garganta de los Montes	0	0	0	0	0	0	0	0	0	0	0	0
Getafe	1	0	0	0	0	0	0	9	0	0	0	0
Grifón	0	0	0	0	0	0	0	0	0	0	0	0
Guadalix de la Sierra	0	0	0	0	0	0	0	0	0	0	0	0
Guadarrama	0	0	0	0	0	0	0	0	0	0	0	0
Hoyo de Manzanares	0	0	0	0	0	0	0	0	0	0	0	0
Humanes de Madrid	0	0	0	0	0	0	0	1	0	0	0	0
Leganés	2	0	0	0	0	0	0	3	0	0	0	0
Loeches	0	0	0	0	0	0	0	0	0	0	0	0
Lozoya	0	0	0	0	0	0	0	0	0	0	0	0
Lozoyuela-Navas-Sieteiglesias	0	0	0	0	0	0	0	0	0	0	0	0
Madrid	3	0	0	1	1	0	4	25	0	1	1	2
Majadahonda	0	0	0	0	0	0	0	0	0	0	0	0
Manzanares el Real	0	0	0	0	0	0	0	0	0	0	0	0
Meco	0	0	0	0	0	0	0	0	0	0	0	0
Mejorada del Campo	0	0	0	0	0	0	0	0	0	0	0	0
Miraflores de la Sierra	0	0	0	0	0	0	0	0	0	0	0	0
Molar (El)	0	0	0	0	0	0	0	0	0	0	0	0
Molinos (Los)	0	0	0	0	0	0	0	0	0	0	0	0
Moraleja de Enmedio	0	0	0	0	0	0	0	0	0	0	0	0
Moralzarzal	0	0	0	0	0	0	0	0	0	0	0	0
Morata de Tajuña	0	0	0	0	0	0	0	0	0	0	0	0
Móstoles	2	0	0	0	0	0	0	1	0	0	0	0
Navacerrada	0	0	0	0	0	0	0	0	0	0	0	0
Navalcarnero	29	0	0	0	0	0	0	0	0	0	0	0
Navas del Rey	0	0	4	0	0	0	0	0	0	0	0	0
Nuevo Baztán	0	0	0	0	0	0	0	0	0	0	0	0
Orusco	0	0	0	0	0	0	0	0	0	0	0	0
Paracuellos de Jarama	0	0	0	0	0	0	7	0	0	0	0	0
Paría	0	0	0	0	0	0	0	214	0	0	0	0
Patones	0	0	0	0	0	0	0	0	1	0	0	0
Pedrezuela	0	0	0	0	0	0	0	0	0	1	0	0
Pelayos de la Presa	0	0	0	0	0	0	0	0	0	0	0	0
Perales de Tajuña	0	0	0	0	0	0	0	0	0	0	0	1
Pezuela de las Torres	0	0	0	0	0	0	0	0	0	0	0	0
Pinilla del Valle	0	0	0	0	0	0	0	0	0	0	0	0
Pinto	0	0	0	0	0	0	0	2	0	0	0	0
Pozuelo de Alarcón	0	0	0	0	0	0	0	0	0	0	0	0
Pozuelo del Rey	0	0	0	1	0	0	0	0	0	0	0	0
Prádena del Rincón	0	0	0	0	0	0	0	0	0	0	0	0
Quijorna	0	0	0	0	0	0	0	0	0	0	0	0
Rascafría	0	0	0	0	0	0	0	0	0	0	0	0
Ribatejada	0	0	0	0	0	0	0	0	0	0	0	0
Rivas-Vaciamadrid	0	0	0	0	0	0	0	0	0	0	0	0
Robledo de Chaveía	0	0	0	0	0	0	0	0	0	0	0	0
Rozas de Madrid (Las)	0	0	0	0	0	0	0	0	0	0	0	0
Rozas de Puerto Real	0	0	0	0	0	0	0	0	0	0	0	0
San Agustín de Guadalix	0	0	0	0	0	0	0	0	0	0	0	0
San Fernando de Henares	0	0	0	0	0	0	0	0	0	0	0	0
San Lorenzo del Escorial	0	0	0	0	0	0	0	0	0	0	0	0
San Martín de la Vega	0	0	0	0	0	0	0	0	0	0	0	0
San Martín de Valdeiglesias	0	0	0	0	0	0	0	0	0	0	0	0
San Sebastián de los Reyes	0	0	0	0	0	0	0	0	0	0	0	0
Santa María de la Alameda	0	0	0	0	0	0	0	0	0	0	0	0
Santorcaz	0	0	0	0	0	0	0	0	0	0	0	0
Santos de la Humosa (Los)	0	0	0	0	0	0	0	0	0	0	0	0
Serna del Monte (La)	0	0	0	0	0	0	0	0	0	0	0	0

MATRIMONIOS QUE HAN FIJADO SU RESIDENCIA EN LA COMUNIDAD DE MADRID CLASIFICADOS POR LUGAR DE RESIDENCIA ANTERIOR DEL ESPOSO SEGUN LUGAR DE RESIDENCIA ANTERIOR DE LA ESPOSA

	RESIDENCIA ANTERIOR DEL ESPOSO											
	COMUNIDAD DE MADRID (MUNICIPIOS)											
	Naval- carnero	Nava- rredonda	Navas del Rey	Nuevo Baztán	Olmedo de las Fuentes	Orusco	Paracue- llos del Jarama	Paria	Patones	Pedre- zuela	Pelayos la Presa	Perales de Tajuña

RESIDENCIA ANTERIOR DE LA ESPOSA

TOTAL	50	0	5	2	2	5	13	273	2	3	1	7
MUNICIPIOS												
Serranillos del Valle	0	0	0	0	0	0	0	0	0	0	0	0
Sevilla la Nueva	1	0	0	0	0	0	0	0	0	0	0	0
Soto del Real	0	0	0	0	0	0	0	0	0	0	0	0
Talamanca de Jarama	0	0	0	0	0	0	0	0	0	0	0	0
Tielmes	0	0	0	0	0	0	0	0	0	0	0	1
Titulcia	0	0	0	0	0	0	0	0	0	0	0	0
Torrejón de Ardoz	0	0	0	0	0	0	0	0	0	0	0	0
Torrejón de la Calzada	0	0	0	0	0	0	0	1	0	0	0	0
Torrejón de Velasco	0	0	0	0	0	0	0	2	0	0	0	0
Torrelaguna	0	0	0	0	0	0	0	0	0	0	0	0
Torrelodones	0	0	0	0	0	0	0	0	0	0	0	0
Torremocha de Jarama	0	0	0	0	0	0	0	0	0	0	0	0
Torres de la Alameda	0	0	0	0	0	0	0	0	0	0	0	0
Valdaracete	0	0	0	0	0	0	0	0	0	0	0	0
Vaidelaguna	0	0	0	0	0	0	0	0	0	0	0	0
Valdemanco	0	0	0	0	0	0	0	0	0	0	0	0
Valdemaqueda	0	0	0	0	0	0	0	0	0	0	0	0
Valdemorillo	0	0	0	0	0	0	0	0	0	0	0	0
Valdemoro	0	0	0	0	0	0	0	2	0	0	0	0
Valdeolmos	0	0	0	0	0	0	0	0	0	0	0	0
Valdepiélagos	0	0	0	0	0	0	0	0	0	0	0	0
Vaidetorres de Jarama	0	0	0	0	0	0	0	0	0	0	0	0
Valdilecha	0	0	0	0	0	0	0	0	0	0	0	0
Valverde de Alcatá	0	0	0	0	0	0	0	0	0	0	0	0
Velilla de San Antonio	0	0	0	0	0	0	0	0	0	0	0	0
Vellón (E)	0	0	0	0	0	0	0	0	0	0	0	0
Villaconejos	0	0	0	0	0	0	0	0	0	0	0	0
Villa del Prado	2	0	0	0	0	0	0	0	0	0	0	0
Villaalbilla	0	0	0	0	0	0	0	0	0	0	0	0
Villamanrique de Tajo	0	0	0	0	0	0	0	0	0	0	0	0
Villamanta	0	0	0	0	0	0	0	0	0	0	0	0
Villamantilla	0	0	0	0	0	0	0	0	0	0	0	0
Villanueva de la Cañada	0	0	0	0	0	0	0	0	0	0	0	0
Villanueva de Perales	0	0	0	0	0	0	0	0	0	0	0	0
Villanueva del Pardillo	0	0	0	0	0	0	0	0	0	0	0	0
Villar del Olmo	0	0	0	0	0	0	0	0	0	0	0	0
Villarejo de Salvanés	0	0	0	0	0	0	0	0	0	0	0	2
Villaviciosa de Odón	0	0	0	0	0	0	0	0	0	0	0	0
Zarzalejo	0	0	0	0	0	0	0	0	0	0	0	0

MATRIMONIOS QUE HAN FIJADO SU RESIDENCIA EN LA COMUNIDAD DE MADRID CLASIFICADOS POR LUGAR DE RESIDENCIA ANTERIOR DEL ESPOSO SEGUN LUGAR DE RESIDENCIA ANTERIOR DE LA ESPOSA

	RESIDENCIA ANTERIOR DEL ESPOSO											
	COMUNIDAD DE MADRID (MUNICIPIOS)											
	Naval- carnero	Nava- redonda	Navas del Rey	Nuevo Baztán	Olmedo de las Fuentes	Orusco	Paracue- llos del Jarama	Paría	Patones	Pedre- zuela	Pelayos la Presa	Perales de Tajuña

RESIDENCIA ANTERIOR DE LA ESPOSA

TOTAL	50	0	5	2	2	5	13	273	2	3	1	7
-------	----	---	---	---	---	---	----	-----	---	---	---	---

ESTRATOS DE POBLACION

Menos de 101	0	0	0	0	0	0	0	0	0	0	0	0
De 101 a 500	0	0	0	1	0	0	0	0	1	0	0	0
De 501 a 1.000	1	0	5	0	0	0	0	0	0	1	0	0
De 1.001 a 2.000	3	0	0	0	0	0	1	3	0	1	0	2
De 2.001 a 5.000	2	0	0	0	0	0	7	0	0	0	0	2
De 5.001 a 10.000	29	0	0	0	0	0	0	1	0	0	0	0
De 10.001 a 20.000	0	0	0	0	0	0	0	2	0	0	0	0
De 20.001 a 50.000	0	0	0	0	0	0	0	2	0	0	0	0
De 50.001 a 100.000	0	0	0	0	0	0	1	214	0	0	0	1
De 100.001 a 200.000	7	0	0	0	0	0	0	15	0	0	0	0
Más de 200.000	3	0	0	1	1	0	4	25	0	1	1	2

AMBITOS GEOGRAFICOS

Area Metropolitana	10	0	0	1	1	0	12	256	0	1	1	3
Madrid	3	0	0	1	1	0	4	25	0	1	1	2
Corona Metropolitana	7	0	0	0	0	0	8	231	0	0	0	1
Norte	0	0	0	0	0	0	1	0	0	0	0	0
Sur	7	0	0	0	0	0	0	231	0	0	0	0
Este	0	0	0	0	0	0	7	0	0	0	0	1
Oeste	0	0	0	0	0	0	0	0	0	0	0	0
Resto Municipios	35	0	5	1	0	0	1	6	1	2	0	4

EN OTRAS COMUNIDADES AUTONOMAS

TOTAL	5	0	0	0	1	5	0	11	1	0	0	0
Andalucía	0	0	0	0	0	0	0	1	0	0	0	0
Aragón	0	0	0	0	0	0	0	0	0	0	0	0
Asturias	0	0	0	0	0	0	0	0	0	0	0	0
Baleares	0	0	0	0	0	0	0	0	0	0	0	0
Canarias	0	0	0	0	0	0	0	0	0	0	0	0
Cantabria	0	0	0	0	0	0	0	0	0	0	0	0
Castilla-León	1	0	0	0	0	0	0	1	0	0	0	0
Castilla-La Mancha	3	0	0	0	1	5	0	7	1	0	0	0
Cataluña	0	0	0	0	0	0	0	0	0	0	0	0
Extremadura	0	0	0	0	0	0	0	1	0	0	0	0
Galicia	0	0	0	0	0	0	0	0	0	0	0	0
Murcia	0	0	0	0	0	0	0	1	0	0	0	0
Navarra	0	0	0	0	0	0	0	0	0	0	0	0
Comunidad Valenciana	1	0	0	0	0	0	0	0	0	0	0	0
País Vasco	0	0	0	0	0	0	0	0	0	0	0	0
Rioja (La)	0	0	0	0	0	0	0	0	0	0	0	0
Ceuta	0	0	0	0	0	0	0	0	0	0	0	0
Melilla	0	0	0	0	0	0	0	0	0	0	0	0

EN EL EXTRANJERO

TOTAL	0	0	0	0	0	0	0	0	0	0	0	0
-------	---	---	---	---	---	---	---	---	---	---	---	---

MATRIMONIOS QUE HAN FIJADO SU RESIDENCIA EN LA COMUNIDAD DE MADRID CLASIFICADOS POR LUGAR DE RESIDENCIA ANTERIOR DEL ESPOSO SEGUN LUGAR DE RESIDENCIA ANTERIOR DE LA ESPOSA

	RESIDENCIA ANTERIOR DEL ESPOSO											
	COMUNIDAD DE MADRID (MUNICIPIOS)											
	Pezuela de las Torres	Pinilla del Valle	Pinto	Piñuécar	Pozuelo de Alarcón	Pozuelo del Rey	Prádena del Rincón	Puebla de la Sierra	Puentes Viejas	Quijorna	Rascafría	Redueña

RESIDENCIA ANTERIOR DE LA ESPOSA

TOTAL	3	1	106	0	168	1	0	0	0	3	7	0
-------	---	---	-----	---	-----	---	---	---	---	---	---	---

EN LA COMUNIDAD DE MADRID

TOTAL	2	1	104	0	159	1	0	0	0	3	5	0
-------	---	---	-----	---	-----	---	---	---	---	---	---	---

MUNICIPIOS

Ajalvir	0	0	0	0	0	0	0	0	0	0	0	0
Alameda del Valle	0	0	0	0	0	0	0	0	0	0	0	0
Alamo (El)	0	0	0	0	0	0	0	0	0	0	0	0
Alcalá de Henares	0	0	0	0	0	0	0	0	0	0	0	0
Alcobendas	0	0	0	0	1	0	0	0	0	0	0	0
Alcorcón	0	0	0	0	2	0	0	0	0	1	0	0
Aldea del Fresno	0	0	0	0	0	0	0	0	0	0	0	0
Algete	0	0	0	0	0	0	0	0	0	0	0	0
Alpedrete	0	0	0	0	0	0	0	0	0	0	0	0
Ambite	0	0	0	0	0	0	0	0	0	0	0	0
Anchuelo	0	0	0	0	0	0	0	0	0	0	0	0
Aranjuez	0	0	2	0	0	0	0	0	0	0	0	0
Arganda del Rey	0	0	0	0	0	0	0	0	0	0	0	0
Atazar (El)	0	0	0	0	0	0	0	0	0	0	0	0
Becerril de la Sierra	0	0	0	0	0	0	0	0	0	0	0	0
Belmonte del Tajo	0	0	0	0	0	0	0	0	0	0	0	0
Berruoco (El)	0	0	0	0	0	0	0	0	0	0	0	0
Boadilla del Monte	0	0	0	0	2	0	0	0	0	0	0	0
Boalo (El)	0	0	0	0	0	0	0	0	0	0	0	0
Brea de Tajo	0	0	0	0	0	0	0	0	0	0	0	0
Brunete	0	0	0	0	0	0	0	0	0	0	0	0
Buitrago del Lozoya	0	0	0	0	0	0	0	0	0	0	0	0
Bustarviejo	0	0	0	0	0	0	0	0	0	0	0	0
Cabanillas de la Sierra	0	0	0	0	0	0	0	0	0	0	0	0
Cabrera (La)	0	0	0	0	0	0	0	0	0	0	0	0
Cadaíso de los Vidrios	0	0	0	0	0	0	0	0	0	0	0	0
Camarma de Esteruelas	0	0	0	0	0	0	0	0	0	0	0	0
Campo Real	0	0	0	0	0	0	0	0	0	0	0	0
Carabaña	0	0	0	0	0	0	0	0	0	0	0	0
Casarrubuelos	0	0	0	0	0	0	0	0	0	0	0	0
Cenicientos	0	0	0	0	0	0	0	0	0	0	0	0
Cercedilla	0	0	0	0	0	0	0	0	0	0	0	0
Ciempozuelos	0	0	6	0	0	0	0	0	0	0	0	0
Cobeña	0	0	0	0	0	0	0	0	0	0	0	0
Colmenar de Oreja	0	0	0	0	0	0	0	0	0	0	0	0
Colmenar del Arroyo	0	0	0	0	0	0	0	0	0	0	0	0
Colmenarejo	0	0	0	0	0	0	0	0	0	0	0	0
Colmenar Viejo	0	0	0	0	0	0	0	0	0	0	0	0
Collado Villalba	0	0	0	0	3	0	0	0	0	0	0	0
Collado-Mediano	0	0	0	0	0	0	0	0	0	0	0	0
Corpa	0	0	0	0	0	0	0	0	0	0	0	0
Coslada	1	0	0	0	0	0	0	0	0	0	0	0
Cubas	0	0	0	0	0	0	0	0	0	0	0	0
Chapinería	0	0	0	0	0	0	0	0	0	0	0	0
Chinchón	0	0	0	0	0	0	0	0	0	0	0	0
Daganzo de Arriba	0	0	0	0	0	0	0	0	0	0	0	0
Escorial (El)	0	0	0	0	0	0	0	0	0	0	0	0
Estremera	0	0	0	0	0	0	0	0	0	0	0	0
Fresnedillas	0	0	0	0	0	0	0	0	0	0	0	0
Fuenlabrada	0	0	1	0	0	0	0	0	0	0	0	0
Fuente el Saz de Jarama	0	0	0	0	0	0	0	0	0	0	0	0
Fuentidueña de Tajo	0	0	0	0	0	0	0	0	0	0	0	0
Galapagar	0	0	0	0	0	0	0	0	0	1	0	0

MATRIMONIOS QUE HAN FIJADO SU RESIDENCIA EN LA COMUNIDAD DE MADRID CLASIFICADOS POR LUGAR DE RESIDENCIA ANTERIOR DEL ESPOSO SEGUN LUGAR DE RESIDENCIA ANTERIOR DE LA ESPOSA

	RESIDENCIA ANTERIOR DEL ESPOSO											
	COMUNIDAD DE MADRID (MUNICIPIOS)											
	Pezuela de las Torres	Pinilla del Valle	Pinto	Piñuécar	Pozuelo de Alarcón	Pozuelo del Rey	Prádena del Rincón	Puebla de la Sierra	Puentes Viejas	Quijorna	Rascafría	Redueña

RESIDENCIA ANTERIOR DE LA ESPOSA

TOTAL	3	1	106	0	168	1	0	0	0	3	7	0
MUNICIPIOS												
Garganta de los Montes	0	0	0	0	0	0	0	0	0	0	0	0
Getafe	0	0	3	0	0	0	0	0	0	0	0	0
Griñón	0	0	0	0	0	0	0	0	0	0	0	0
Guadalix de la Sierra	0	0	0	0	0	0	0	0	0	0	0	0
Guadarrama	0	0	0	0	0	0	0	0	0	0	0	0
Hoyo de Manzanares	0	0	0	0	0	0	0	0	0	0	0	0
Humanes de Madrid	0	0	0	0	0	0	0	0	0	0	0	0
Leganés	0	0	0	0	0	0	0	0	0	0	0	0
Loeches	0	0	0	0	0	0	0	0	0	0	0	0
Lozoya	0	0	0	0	0	0	0	0	0	0	0	0
Lozoyuela-Navas-Sieteiglesias	0	0	0	0	0	0	0	0	0	0	0	0
Madrid	0	0	12	0	53	0	0	0	1	1	0	0
Majadahonda	0	0	0	0	3	0	0	0	0	0	0	0
Manzanares el Real	0	0	0	0	0	0	0	0	0	0	0	0
Meco	0	0	0	0	0	0	0	0	0	0	0	0
Mejorada del Campo	0	0	0	0	0	0	0	0	0	0	0	0
Miraflores de la Sierra	0	0	0	0	0	0	0	0	0	0	0	0
Molár (El)	0	0	0	0	0	0	0	0	0	0	0	0
Molinos (Los)	0	0	0	0	0	0	0	0	0	0	0	0
Moraleja de Enmedio	0	0	0	0	0	0	0	0	0	0	0	0
Moralzarzal	0	0	0	0	0	0	0	0	0	0	0	0
Morata de Tajuña	0	0	0	0	0	0	0	0	0	0	0	0
Móstoles	0	0	0	0	1	0	0	0	0	0	0	0
Navacerrada	0	0	0	0	0	0	0	0	0	0	0	0
Navalcarnero	0	0	0	0	0	0	0	0	0	0	0	0
Navas del Rey	0	0	0	0	0	0	0	0	0	0	0	0
Nuevo Baztán	0	0	0	0	0	0	0	0	0	0	0	0
Orusco	0	0	0	0	0	0	0	0	0	0	0	0
Paracuellos de Jarama	0	0	0	0	0	0	0	0	0	0	0	0
Parla	0	0	7	0	0	0	0	0	0	0	0	0
Patones	0	0	0	0	0	0	0	0	0	0	0	0
Pedrezuela	0	0	0	0	0	0	0	0	0	0	0	0
Pelayos de la Presa	0	0	0	0	0	0	0	0	0	0	0	0
Perales de Tajuña	0	0	0	0	0	0	0	0	0	0	0	0
Pezuela de las Torres	0	0	0	0	0	0	0	0	0	0	0	0
Pinilla del Valle	0	1	0	0	0	0	0	0	0	0	0	0
Pinto	0	0	69	0	0	0	0	0	0	0	0	0
Pozuelo de Alarcón	0	0	0	0	87	0	0	0	0	0	0	0
Pozuelo del Rey	0	0	0	0	0	0	0	0	0	0	0	0
Prádena del Rincón	0	0	0	0	0	0	0	0	0	0	0	0
Quijorna	0	0	0	0	0	0	0	0	0	0	0	0
Rascafría	0	0	0	0	0	0	0	0	0	4	0	0
Ribatejada	0	0	0	0	0	0	0	0	0	0	0	0
Rivas-Vaciamadrid	0	0	0	0	0	0	0	0	0	0	0	0
Robledo de Chavela	0	0	0	0	0	0	0	0	0	0	0	0
Rozas de Madrid (Las)	0	0	0	0	0	0	0	0	0	0	0	0
Rozas de Puerto Real	0	0	0	0	0	0	0	0	0	0	0	0
San Agustín de Guadalix	0	0	0	0	0	0	0	0	0	0	0	0
San Fernando de Henares	1	0	0	0	0	0	0	0	0	0	0	0
San Lorenzo del Escorial	0	0	0	0	1	0	0	0	0	0	0	0
San Martín de la Vega	0	0	1	0	0	0	0	0	0	0	0	0
San Martín de Valdeiglesias	0	0	0	0	0	0	0	0	0	0	0	0
San Sebastián de los Reyes	0	0	0	0	0	0	0	0	0	0	0	0
Santa María de la Alameda	0	0	0	0	0	0	0	0	0	0	0	0
Santorcaz	0	0	0	0	0	0	0	0	0	0	0	0
Santos de la Humosa (Los)	0	0	0	0	0	0	0	0	0	0	0	0
Serna del Monte (La)	0	0	0	0	0	0	0	0	0	0	0	0

MATRIMONIOS QUE HAN FIJADO SU RESIDENCIA EN LA COMUNIDAD DE MADRID CLASIFICADOS POR LUGAR DE RESIDENCIA ANTERIOR DEL ESPOSO SEGUN LUGAR DE RESIDENCIA ANTERIOR DE LA ESPOSA

	RESIDENCIA ANTERIOR DEL ESPOSO											
	COMUNIDAD DE MADRID (MUNICIPIOS)											
	Pezuela de las Torres	Pinilla del Valle	Pinto	Piñuécar	Pozuelo de Alarcón	Pozuelo del Rey	Prádena del Rincón	Puebla de la Sierra	Puentes Viejas	Quijorna	Rascafría	Redueña

RESIDENCIA ANTERIOR DE LA ESPOSA

TOTAL	3	1	106	0	168	1	0	0	0	3	7	0
MUNICIPIOS												
Serranillos del Valle	0	0	0	0	0	0	0	0	0	0	0	0
Sevilla la Nueva	0	0	0	0	0	0	0	0	0	0	0	0
Soto del Real	0	0	0	0	0	0	0	0	0	0	0	0
Talamanca de Jarama	0	0	0	0	0	0	0	0	0	0	0	0
Tielmes	0	0	0	0	0	0	0	0	0	0	0	0
Titulcia	0	0	0	0	0	0	0	0	0	0	0	0
Torrejón de Ardoz	0	0	0	0	0	0	0	0	0	0	0	0
Torrejón de la Calzada	0	0	0	0	0	0	0	0	0	0	0	0
Torrejón de Velasco	0	0	0	0	0	0	0	0	0	0	0	0
Torrelaguna	0	0	0	0	0	0	0	0	0	0	0	0
Torrelodones	0	0	0	0	0	0	0	0	0	0	0	0
Torremocha de Jarama	0	0	0	0	0	0	0	0	0	0	0	0
Torres de la Alameda	0	0	0	0	0	1	0	0	0	0	0	0
Valdaracete	0	0	0	0	0	0	0	0	0	0	0	0
Valdelaguna	0	0	0	0	0	0	0	0	0	0	0	0
Valdemanco	0	0	0	0	0	0	0	0	0	0	0	0
Valdemaqueda	0	0	0	0	0	0	0	0	0	0	0	0
Valdemorillo	0	0	0	0	0	0	0	0	0	0	0	0
Valdemoro	0	0	3	0	0	0	0	0	0	0	0	0
Valdeolmos	0	0	0	0	0	0	0	0	0	0	0	0
Valdepiélagos	0	0	0	0	0	0	0	0	0	0	0	0
Valdetorres de Jarama	0	0	0	0	0	0	0	0	0	0	0	0
Valdilecha	0	0	0	0	0	0	0	0	0	0	0	0
Vaiverde de Alcalá	0	0	0	0	0	0	0	0	0	0	0	0
Velilla de San Antonio	0	0	0	0	0	0	0	0	0	0	0	0
Vellón (El)	0	0	0	0	0	0	0	0	0	0	0	0
Villaconejos	0	0	0	0	0	0	0	0	0	0	0	0
Villa del Prado	0	0	0	0	0	0	0	0	0	0	0	0
Villalbilla	0	0	0	0	0	0	0	0	0	0	0	0
Villamanrique de Tajo	0	0	0	0	0	0	0	0	0	0	0	0
Villamanta	0	0	0	0	0	0	0	0	0	0	0	0
Villamantilla	0	0	0	0	0	0	0	0	0	0	0	0
Villanueva de la Cañada	0	0	0	0	1	0	0	0	0	0	0	0
Villanueva de Perales	0	0	0	0	0	0	0	0	0	0	0	0
Villanueva del Pardillo	0	0	0	0	4	0	0	0	0	0	0	0
Villar del Olmo	0	0	0	0	0	0	0	0	0	0	0	0
Villarejo de Salvanes	0	0	0	0	0	0	0	0	0	0	0	0
Villaviciosa de Odón	0	0	0	0	1	0	0	0	0	0	0	0
Zarzalejo	0	0	0	0	0	0	0	0	0	0	0	0

MATRIMONIOS QUE HAN FIJADO SU RESIDENCIA EN LA COMUNIDAD DE MADRID CLASIFICADOS POR LUGAR DE RESIDENCIA ANTERIOR DEL ESPOSO SEGUN LUGAR DE RESIDENCIA ANTERIOR DE LA ESPOSA

RESIDENCIA ANTERIOR DEL ESPOSO											
COMUNIDAD DE MADRID (MUNICIPIOS)											
Pezuela de las Torres	Pinilla del Valle	Pinto	Piñuécar	Pozuelo de Alarcón	Pozuelo del Rey	Prádena del Rincón	Puebla de la Sierra	Puentes Viejas	Quijorna	Rascafría	Redueña

RESIDENCIA ANTERIOR DE LA ESPOSA

TOTAL	3	1	106	0	168	1	0	0	0	3	7	0
-------	---	---	-----	---	-----	---	---	---	---	---	---	---

ESTRATOS DE POBLACION

Menos de 101	0	0	0	0	0	0	0	0	0	0	0	0
De 101 a 500	0	1	0	0	0	0	0	0	0	0	0	0
De 501 a 1.000	0	0	0	0	0	0	0	0	0	0	0	0
De 1.001 a 2.000	0	0	0	0	4	0	0	0	0	0	4	0
De 2.001 a 5.000	0	0	0	0	1	1	0	0	0	0	0	0
De 5.001 a 10.000	0	0	1	0	4	0	0	0	0	1	0	0
De 10.001 a 20.000	0	0	9	0	0	0	0	0	0	0	0	0
De 20.001 a 50.000	1	0	71	0	93	0	0	0	0	0	0	0
De 50.001 a 100.000	1	0	7	0	1	0	0	0	0	0	0	0
De 100.001 a 200.000	0	0	4	0	3	0	0	0	0	1	0	0
Más de 200.000	0	0	12	0	53	0	0	0	0	1	1	0

AMBITOS GEOGRAFICOS

Area Metropolitana	2	0	92	0	155	0	0	0	0	2	1	0
Madrid	0	0	12	0	53	0	0	0	0	1	1	0
Corona Metropolitana	2	0	80	0	102	0	0	0	0	1	0	0
Norte	0	0	0	0	1	0	0	0	0	0	0	0
Sur	0	0	80	0	3	0	0	0	0	1	0	0
Este	2	0	0	0	0	0	0	0	0	0	0	0
Oeste	0	0	0	0	98	0	0	0	0	0	0	0
Resto Municipios	0	1	12	0	4	1	0	0	0	1	4	0

EN OTRAS COMUNIDADES AUTONOMAS

TOTAL	1	0	2	0	9	0	0	0	0	0	2	0
Andalucía	0	0	0	0	2	0	0	0	0	0	1	0
Aragón	0	0	0	0	0	0	0	0	0	0	0	0
Asturias	0	0	0	0	1	0	0	0	0	0	0	0
Baleares	0	0	0	0	0	0	0	0	0	0	0	0
Canarias	0	0	0	0	0	0	0	0	0	0	0	0
Cantabria	0	0	0	0	0	0	0	0	0	0	0	0
Castilla-León	0	0	0	0	0	0	0	0	0	0	0	0
Castilla-La Mancha	1	0	1	0	2	0	0	0	0	0	0	0
Cataluña	0	0	0	0	1	0	0	0	0	0	0	0
Extremadura	0	0	0	0	2	0	0	0	0	0	0	0
Galicia	0	0	0	0	0	0	0	0	0	0	0	0
Murcia	0	0	1	0	0	0	0	0	0	0	0	0
Navarra	0	0	0	0	0	0	0	0	0	0	0	0
Comunidad Valenciana	0	0	0	0	0	0	0	0	0	0	0	0
País Vasco	0	0	0	0	1	0	0	0	0	0	1	0
Rioja (La)	0	0	0	0	0	0	0	0	0	0	0	0
Ceuta	0	0	0	0	0	0	0	0	0	0	0	0
Melilla	0	0	0	0	0	0	0	0	0	0	0	0

EN EL EXTRANJERO

TOTAL	0	0	0	0	0	0	0	0	0	0	0	0
-------	---	---	---	---	---	---	---	---	---	---	---	---

MATRIMONIOS QUE HAN FIJADO SU RESIDENCIA EN LA COMUNIDAD DE MADRID CLASIFICADOS POR LUGAR DE RESIDENCIA ANTERIOR DEL ESPOSO SEGUN LUGAR DE RESIDENCIA ANTERIOR DE LA ESPOSA

	RESIDENCIA ANTERIOR DEL ESPOSO											
	COMUNIDAD DE MADRID (MUNICIPIOS)											
	Riba- tejada	Rivas Vacía- madrid	Robledillo de la Jara	Robledo de Chavela	Robre- gordo	Rozas de Madrid (Las)	Rozas de Puerto Real	San Agustín de Guadalix	San Fernando de Henares	San Lorenzo del Escorial	San Martín de la Vega	San Martín de Valde- iglesias

RESIDENCIA ANTERIOR DE LA ESPOSA

TOTAL	5	30	1	8	0	138	0	6	117	47	34	29
-------	---	----	---	---	---	-----	---	---	-----	----	----	----

EN LA COMUNIDAD DE MADRID

TOTAL	4	28	1	8	0	134	0	6	115	46	32	25
-------	---	----	---	---	---	-----	---	---	-----	----	----	----

MUNICIPIOS

Ajalvir	0	0	0	0	0	0	0	0	0	0	0	0
Alameda del Valle	0	0	0	0	0	0	0	0	0	0	0	0
Alamo (El)	0	0	0	0	0	0	0	0	0	0	0	0
Alcalá de Henares	0	0	0	0	0	0	0	0	1	0	0	0
Alcobendas	0	0	0	0	0	0	0	0	0	0	0	0
Alcorcón	0	0	0	0	0	1	0	0	0	0	0	0
Aldea del Fresno	0	0	0	0	0	0	0	0	0	0	0	0
Algete	0	0	0	0	0	0	0	0	0	0	0	0
Alpedrete	0	0	0	0	0	0	0	0	0	0	0	0
Ambite	0	0	0	0	0	0	0	0	0	0	0	0
Anchuelo	0	0	0	0	0	0	0	0	0	0	0	0
Aranjuez	0	0	0	0	0	0	0	0	0	0	0	0
Arganda del Rey	0	4	0	0	0	0	0	0	1	0	0	0
Atazar (El)	0	0	0	0	0	0	0	0	0	0	0	0
Becerril de la Sierra	0	0	0	0	0	0	0	0	0	0	0	0
Belmonte del Tajo	0	0	0	0	0	0	0	0	0	0	0	0
Berrueco (El)	0	0	0	0	0	0	0	0	0	0	0	0
Boadilla del Monte	0	0	0	0	0	1	0	0	0	0	0	0
Boalo (El)	0	0	0	0	0	0	0	0	0	0	0	0
Brea de Tajo	0	0	0	0	0	0	0	0	0	0	0	0
Brunete	0	0	0	0	0	0	0	0	0	0	0	0
Buitrago del Lozoya	0	0	1	0	0	0	0	0	0	0	0	0
Bustarviejo	0	0	0	0	0	0	0	0	0	0	0	0
Cabanillas de la Sierra	0	0	0	0	0	0	0	0	0	0	0	0
Cabrera (La)	0	0	0	0	0	0	0	0	0	0	0	0
Cadalso de los Vidrios	0	0	0	0	0	0	0	0	0	0	0	6
Camarma de Esteruelas	0	0	0	0	0	0	0	0	0	0	0	0
Campo Real	0	0	0	0	0	0	0	0	0	0	0	0
Carabaña	0	0	0	0	0	0	0	0	0	0	0	0
Casarrubuelos	0	0	0	0	0	0	0	0	0	0	0	0
Cenicientos	0	0	0	0	0	0	0	0	0	0	0	0
Cercedilla	0	0	0	0	0	0	0	0	0	0	0	0
Ciempozuelos	0	0	0	0	0	0	0	0	0	0	4	0
Cobefía	0	0	0	0	0	0	0	0	0	0	0	0
Colmenar de Oreja	0	0	0	0	0	0	0	0	1	0	0	0
Colmenar del Arroyo	0	0	0	0	0	0	0	0	0	0	0	0
Colmenarejo	0	0	0	0	0	0	0	0	0	0	0	0
Colmenar Viejo	0	0	0	0	0	0	0	0	0	0	0	0
Collado Villalba	0	0	0	0	0	4	0	0	0	2	0	0
Collado-Mediano	0	0	0	0	0	0	0	0	0	0	0	0
Corpa	0	0	0	0	0	0	0	0	0	0	0	0
Coslada	0	0	0	0	0	0	0	0	30	0	0	0
Cubas	0	0	0	0	0	0	0	0	0	0	0	0
Chapinería	0	0	0	1	0	0	0	0	0	0	0	0
Chinchón	0	0	0	0	0	0	0	0	0	0	2	0
Daganzo de Arriba	0	0	0	0	0	0	0	0	1	0	0	0
Escorial (El)	0	0	0	0	0	0	0	0	0	4	0	0
Estremera	0	0	0	0	0	0	0	0	0	0	0	0
Fresnedillas	0	0	0	0	0	0	0	0	0	0	0	0
Fuenlabrada	0	0	0	0	0	0	0	0	0	0	0	0
Fuente el Saz de Jarama	0	0	0	0	0	0	0	0	0	0	0	0
Fuentidueña de Tajo	0	0	0	0	0	0	0	0	0	0	0	0
Galapagar	0	0	0	0	0	0	0	0	0	0	0	0

MATRIMONIOS QUE HAN FIJADO SU RESIDENCIA EN LA COMUNIDAD DE MADRID CLASIFICADOS POR LUGAR DE RESIDENCIA ANTERIOR DEL ESPOSO SEGUN LUGAR DE RESIDENCIA ANTERIOR DE LA ESPOSA

	RESIDENCIA ANTERIOR DEL ESPOSO											
	COMUNIDAD DE MADRID (MUNICIPIOS)											
	Riba- tejada	Rivas Vaciamad- rid	Robledillo de la Jara	Robledo de Chavela	Robre- gordo	Rozas de Madrid (Las)	Rozas de Puerto Real	San Agustín de Guadalix	San Fernando de Henares	San Lorenzo del Escorial	San Martín de la Vega	San Martín de Valde- iglesias

RESIDENCIA ANTERIOR DE LA ESPOSA

TOTAL	5	30	1	8	0	138	0	6	117	47	34	29
MUNICIPIOS												
Garganta de los Montes	0	0	0	0	0	0	0	0	0	0	0	0
Getafe	0	0	0	0	0	0	0	0	1	0	0	0
Griñón	0	0	0	0	0	0	0	0	0	0	0	0
Guadalix de la Sierra	0	0	0	0	0	0	0	0	0	0	0	0
Guadarrama	0	0	0	0	0	0	0	0	0	0	0	0
Hoyo de Manzanares	0	0	0	0	0	0	0	0	0	0	0	0
Humanes de Madrid	0	0	0	0	0	0	0	0	0	0	0	0
Leganés	1	0	0	0	0	1	0	0	0	0	0	0
Loeches	0	0	0	0	0	0	0	0	0	0	0	0
Lozoya	0	0	0	0	0	0	0	0	0	0	0	0
Lozoyuela-Navas-Sieteiglesias	0	0	0	0	0	0	0	0	0	0	0	0
Madrid	1	11	0	1	0	40	0	1	25	9	3	1
Majadahonda	0	0	0	0	0	2	0	0	2	0	0	0
Manzanares el Real	0	0	0	0	0	0	0	0	0	0	0	0
Meco	0	0	0	0	0	0	0	0	0	0	0	0
Mejorada del Campo	0	0	0	0	0	0	0	0	1	0	0	0
Miraflores de la Sierra	0	0	0	0	0	0	0	0	0	0	0	0
Molar (El)	0	0	0	0	0	0	0	2	0	0	0	0
Molinos (Los)	0	0	0	0	0	1	0	0	0	0	0	0
Moraleja de Enmedio	0	0	0	0	0	0	0	0	0	0	0	0
Moralzarzal	0	0	0	0	0	0	0	0	0	0	0	0
Morata de Tajuña	0	0	0	0	0	0	0	0	1	0	5	0
Móstoles	0	0	0	0	0	1	0	0	0	0	0	0
Navacerrada	0	0	0	0	0	0	0	0	0	0	0	0
Navalcarnero	0	0	0	0	0	1	0	0	0	0	0	0
Navas del Rey	0	0	0	0	0	0	0	0	0	0	0	0
Nuevo Baztán	0	0	0	0	0	0	0	0	0	0	0	0
Orusco	0	0	0	0	0	0	0	0	0	0	0	0
Paracuellos de Jarama	0	0	0	0	0	0	0	0	1	0	0	0
Paría	0	0	0	0	0	0	0	0	0	0	1	0
Patones	0	0	0	0	0	0	0	0	0	0	0	0
Pedrezuela	0	0	0	0	0	0	0	0	0	0	0	0
Pelayos de la Presa	0	0	0	0	0	0	0	0	0	0	0	0
Perales de Tajuña	0	0	0	0	0	0	0	0	0	0	0	0
Pezuela de las Torres	0	0	0	0	0	0	0	0	0	0	0	0
Pinilla del Valle	0	0	0	0	0	0	0	0	0	0	0	0
Pinto	0	0	0	0	0	0	0	0	0	0	2	0
Pozuelo de Alarcón	0	0	0	0	0	1	0	0	0	0	0	1
Pozuelo del Rey	0	0	0	0	0	0	0	0	0	0	0	0
Prádena del Rincón	0	0	0	0	0	0	0	0	0	0	0	0
Quijorna	0	0	0	0	0	0	0	0	0	0	0	0
Rascafría	0	0	0	0	0	0	0	0	0	0	0	0
Ribatejada	1	0	0	0	0	0	0	0	0	0	0	0
Rivas-Vaciamadrid	0	13	0	0	0	0	0	0	1	0	0	0
Robledo de Chavela	0	0	0	4	0	0	0	0	0	0	0	0
Rozas de Madrid (Las)	0	0	0	0	0	80	0	0	0	0	0	0
Rozas de Puerto Real	0	0	0	0	0	0	0	0	0	0	0	0
San Agustín de Guadalix	0	0	0	0	0	0	0	2	0	0	0	0
San Fernando de Henares	0	0	0	0	0	0	0	0	46	0	0	0
San Lorenzo del Escorial	0	0	0	0	0	0	0	0	0	29	0	0
San Martín de la Vega	0	0	0	0	0	0	0	0	0	0	14	0
San Martín de Valdeiglesias	0	0	0	0	0	0	0	0	0	0	0	17
San Sebastián de los Reyes	0	0	0	0	0	0	0	0	0	0	0	0
Santa María de la Alameda	0	0	0	0	0	0	0	0	0	1	0	0
Santorcaz	0	0	0	0	0	0	0	0	0	0	0	0
Santos de la Humosa (Los)	0	0	0	0	0	0	0	0	0	0	0	0
Serna del Monte (La)	0	0	0	0	0	0	0	0	0	0	0	0

MATRIMONIOS QUE HAN FIJADO SU RESIDENCIA EN LA COMUNIDAD DE MADRID CLASIFICADOS POR LUGAR DE RESIDENCIA ANTERIOR DEL ESPOSO SEGUN LUGAR DE RESIDENCIA ANTERIOR DE LA ESPOSA

	RESIDENCIA ANTERIOR DEL ESPOSO											
	COMUNIDAD DE MADRID (MUNICIPIOS)											
	Riba- tejada	Rivas Vacía- madrid	Robledillo de la Jara	Robledo de Chaveía	Robre- gordo	Rozas de Madrid (Las)	Rozas de Puerto Real	San Agustín de Guadalix	San Fernando de Henares	San Lorenzo del Escorial	San Martín de la Vega	San Martín de Valde- glesias

RESIDENCIA ANTERIOR DE LA ESPOSA

TOTAL	5	30	1	8	0	138	0	6	117	47	34	29
MUNICIPIOS												
Serranillos del Valle	0	0	0	0	0	0	0	0	0	0	0	0
Sevilla la Nueva	0	0	0	0	0	0	0	0	0	0	0	0
Soto del Real	0	0	0	0	0	0	0	0	0	0	0	0
Talamanca de Jarama	0	0	0	0	0	0	0	0	0	0	0	0
Tielmes	0	0	0	0	0	0	0	0	0	0	0	0
Titulcia	0	0	0	0	0	0	0	0	0	0	0	0
Torrejón de Ardoz	1	0	0	0	0	0	0	0	2	0	0	0
Torrejón de la Calzada	0	0	0	0	0	0	0	0	0	0	0	0
Torrejón de Velasco	0	0	0	0	0	0	0	0	0	0	0	0
Torrelaguna	0	0	0	0	0	0	0	0	0	0	0	0
Torrelodones	0	0	0	0	0	1	0	0	0	0	0	0
Torremocha de Jarama	0	0	0	0	0	0	0	0	0	0	0	0
Torres de la Alameda	0	0	0	0	0	0	0	0	0	0	0	0
Valdaracete	0	0	0	0	0	0	0	0	0	0	0	0
Valdelaguna	0	0	0	0	0	0	0	0	0	0	0	0
Valdemanco	0	0	0	0	0	0	0	0	0	0	0	0
Valdemaqueda	0	0	0	1	0	0	0	0	0	0	0	0
Valdemorillo	0	0	0	0	0	0	0	0	1	0	0	0
Valdemoro	0	0	0	0	0	0	0	0	1	0	0	0
Valdeolmos	0	0	0	0	0	0	0	0	0	0	0	0
Valdepiélagos	0	0	0	0	0	0	0	0	0	0	0	0
Valdetorres de Jarama	0	0	0	0	0	0	0	0	0	0	0	0
Valdilecha	0	0	0	0	0	0	0	0	0	0	0	0
Valverde de Alcalá	0	0	0	0	0	0	0	0	0	0	0	0
Veilla de San Antonio	0	0	0	0	0	0	0	0	0	0	0	0
Vellón (El)	0	0	0	0	0	0	0	1	0	0	0	0
Villaconejos	0	0	0	0	0	0	0	0	0	0	1	0
Villa del Prado	0	0	0	0	0	0	0	0	0	0	0	0
Villaibilla	0	0	0	0	0	0	0	0	0	0	0	0
Villamanrique de Tajo	0	0	0	0	0	0	0	0	0	0	0	0
Villamanta	0	0	0	0	0	0	0	0	0	0	0	0
Villamantilla	0	0	0	0	0	0	0	0	0	0	0	0
Villanueva de la Cañada	0	0	0	0	0	0	0	0	0	0	0	0
Villanueva de Perales	0	0	0	0	0	0	0	0	0	0	0	0
Villanueva del Pardillo	0	0	0	0	0	0	0	0	0	0	0	0
Villar del Olmo	0	0	0	0	0	0	0	0	0	0	0	0
Villarejo de Salvanés	0	0	0	0	0	0	0	0	0	0	0	0
Villaviciosa de Odón	0	0	0	0	0	0	0	0	0	0	0	0
Zarzalejo	0	0	0	1	0	0	0	0	0	0	0	0

MATRIMONIOS QUE HAN FIJADO SU RESIDENCIA EN LA COMUNIDAD DE MADRID CLASIFICADOS POR LUGAR DE RESIDENCIA ANTERIOR DEL ESPOSO SEGUN LUGAR DE RESIDENCIA ANTERIOR DE LA ESPOSA

	RESIDENCIA ANTERIOR DEL ESPOSO											
	COMUNIDAD DE MADRID (MUNICIPIOS)											
	Riba- tejada	Rivas Vacía- madrid	Robledillo de la Jara	Robledo de Chavela	Robre- gordo	Rozas de Madrid (Las)	Rozas de Puerto Real	San Agustín de Guadalix	San Fernando de Henares	San Lorenzo del Escorial	San Martín de la Vega	San Martín de Valde- iglesias

RESIDENCIA ANTERIOR DE LA ESPOSA

TOTAL	5	30	1	8	0	138	0	6	117	47	34	29
-------	---	----	---	---	---	-----	---	---	-----	----	----	----

ESTRATOS DE POBLACION

Menos de 101	0	0	0	0	0	0	0	0	0	0	0	0
De 101 a 500	1	0	0	1	0	0	0	0	0	0	0	0
De 501 a 1.000	0	0	0	2	0	0	0	1	0	1	0	0
De 1.001 a 2.000	0	0	1	4	0	0	0	0	1	0	0	0
De 2.001 a 5.000	0	0	0	0	0	1	0	4	2	1	8	6
De 5.001 a 10.000	0	13	0	0	0	3	0	0	2	33	14	17
De 10.001 a 20.000	0	0	0	0	0	0	0	0	2	0	4	0
De 20.001 a 50.000	0	4	0	0	0	87	0	0	49	2	2	1
De 50.001 a 100.000	1	0	0	0	0	0	0	0	32	0	1	0
De 100.001 a 200.000	1	0	0	0	0	3	0	0	2	0	0	0
Más de 200.000	1	11	0	1	0	40	0	1	25	9	3	1

AMBITOS GEOGRAFICOS

Area Metropolitana	3	24	0	1	0	127	0	1	110	9	6	2
Madrid	1	11	0	1	0	40	0	1	25	9	3	1
Corona Metropolitana	2	13	0	0	0	87	0	0	85	0	3	1
Norte	0	0	0	0	0	0	0	0	0	0	0	0
Sur	1	0	0	0	0	3	0	0	1	0	3	0
Este	1	13	0	0	0	0	0	0	82	0	0	0
Oeste	0	0	0	0	0	84	0	0	2	0	0	1
Resto Municipios	1	4	1	7	0	7	0	5	5	37	26	23

EN OTRAS COMUNIDADES AUTONOMAS

TOTAL	1	2	0	0	0	4	0	0	2	1	2	4
Andalucía	0	0	0	0	0	1	0	0	0	0	0	0
Aragón	0	0	0	0	0	0	0	0	0	0	0	0
Asturias	0	0	0	0	0	0	0	0	0	0	0	0
Baleares	0	0	0	0	0	0	0	0	0	0	0	0
Canarias	0	0	0	0	0	0	0	0	0	0	1	0
Cantabria	0	0	0	0	0	0	0	0	0	0	0	0
Castilla-León	0	0	0	0	0	2	0	0	0	1	0	3
Castilla-La Mancha	1	1	0	0	0	0	0	0	1	0	1	0
Cataluña	0	0	0	0	0	0	0	0	0	0	0	0
Extremadura	0	0	0	0	0	0	0	0	1	0	0	1
Galicia	0	0	0	0	0	0	0	0	0	0	0	0
Murcia	0	0	0	0	0	0	0	0	0	0	0	0
Navarra	0	0	0	0	0	0	0	0	0	0	0	0
Comunidad Valenciana	0	0	0	0	0	1	0	0	0	0	0	0
País Vasco	0	1	0	0	0	0	0	0	0	0	0	0
Rioja (La)	0	0	0	0	0	0	0	0	0	0	0	0
Ceuta	0	0	0	0	0	0	0	0	0	0	0	0
Melilla	0	0	0	0	0	0	0	0	0	0	0	0

EN EL EXTRANJERO

TOTAL	0	0	0	0	0	0	0	0	0	0	0	0
-------	---	---	---	---	---	---	---	---	---	---	---	---

MATRIMONIOS QUE HAN FIJADO SU RESIDENCIA EN LA COMUNIDAD DE MADRID CLASIFICADOS POR LUGAR DE RESIDENCIA ANTERIOR DEL ESPOSO SEGUN LUGAR DE RESIDENCIA ANTERIOR DE LA ESPOSA

	RESIDENCIA ANTERIOR DEL ESPOSO											
	COMUNIDAD DE MADRID (MUNICIPIOS)											
	San Sebastián de los Reyes	Santa María de la Alameda	Santorcaz	Santos de la Humosa (Los)	Serna del Monte (La)	Serranillos del Valle	Sevilla la Nueva	Somo-sierra	Soto del Real	Talamanca del Jarama	Tielmes	Titulcia
RESIDENCIA ANTERIOR DE LA ESPOSA												
TOTAL	244	1	1	3	0	3	3	1	16	4	6	4
EN LA COMUNIDAD DE MADRID												
TOTAL	241	0	1	2	0	2	3	1	16	4	6	4
MUNICIPIOS												
Ajalvir	0	0	0	0	0	0	0	0	0	0	0	0
Alameda del Valle	0	0	0	0	0	0	0	0	0	0	0	0
Alamo (El)	0	0	0	0	0	0	0	0	0	0	0	0
Alcalá de Henares	0	0	0	0	0	0	0	0	0	0	0	0
Alcobendas	35	0	0	0	0	0	0	0	0	0	0	0
Alcorcón	1	0	0	0	0	0	0	0	0	0	0	0
Aldea del Fresno	0	0	0	0	0	0	0	0	0	0	0	0
Algete	4	0	0	0	0	0	0	0	0	0	0	0
Alpedrete	0	0	0	0	0	0	0	0	0	0	0	0
Ambite	0	0	0	0	0	0	0	0	0	0	0	0
Anchuelo	0	0	0	0	0	0	0	0	0	0	0	0
Aranjuez	0	0	0	0	0	0	0	0	0	0	0	0
Arganda del Rey	0	0	0	0	0	0	0	0	0	0	0	0
Atazar (El)	0	0	0	0	0	0	0	0	0	0	0	0
Becerril de la Sierra	0	0	0	0	0	0	0	0	0	0	0	0
Belmonte del Tajo	0	0	0	0	0	0	0	0	0	0	0	0
Berruenco (El)	0	0	0	0	0	0	0	0	0	0	0	0
Boadilla del Monte	1	0	0	0	0	0	0	0	0	0	0	0
Boalo (El)	0	0	0	0	0	0	0	0	0	0	0	0
Brea de Tajo	0	0	0	0	0	0	0	0	0	0	0	0
Brunete	0	0	0	0	0	0	0	0	0	0	0	0
Buitrago del Lozoya	0	0	0	0	0	0	0	0	0	0	0	0
Bustarviejo	0	0	0	0	0	0	0	0	0	0	0	0
Cabanillas de la Sierra	0	0	0	0	0	0	0	0	0	0	0	0
Cabrera (La)	0	0	0	0	0	0	0	0	0	0	0	0
Cadalso de los Vidrios	0	0	0	0	0	0	0	0	0	0	0	0
Camarma de Esteruelas	0	0	0	0	0	0	0	0	0	0	0	0
Campo Real	0	0	0	0	0	0	0	0	0	0	0	0
Carabaña	0	0	0	0	0	0	0	0	0	0	0	0
Casarrubuelos	0	0	0	0	0	0	0	0	0	0	0	0
Cenicientos	0	0	0	0	0	0	0	0	0	0	0	0
Cercedilla	0	0	0	0	0	0	0	0	0	0	0	0
Ciempozuelos	0	0	0	0	0	0	0	0	0	0	0	0
Cobeña	0	0	0	0	0	0	0	0	0	0	0	0
Colmenar de Oreja	0	0	0	0	0	0	0	0	0	0	0	0
Colmenar del Arroyo	0	0	0	0	0	0	0	0	0	0	0	0
Colmenarejo	0	0	0	0	0	0	0	0	0	0	0	0
Colmenar Viejo	0	0	0	0	0	0	0	0	2	0	0	0
Collado Villalba	0	0	0	0	0	0	0	0	1	0	0	0
Collado-Mediano	0	0	0	0	0	0	0	0	0	0	0	0
Corpa	0	0	0	0	0	0	0	0	0	0	0	0
Coslada	0	0	0	0	0	0	0	0	0	0	0	0
Cubas	0	0	0	0	0	0	0	0	0	0	0	0
Chapinería	0	0	0	0	0	0	0	0	0	0	0	0
Chinchón	0	0	0	0	0	0	0	0	0	0	0	0
Daganzo de Arriba	0	0	0	0	0	0	0	0	0	0	0	0
Escorial (El)	0	0	0	0	0	0	0	0	0	0	0	0
Estremera	0	0	0	0	0	0	0	0	0	0	0	0
Fresnedillas	0	0	0	0	0	0	0	0	0	0	0	0
Fuenlabrada	0	0	0	0	0	0	0	0	0	0	0	0
Fuente el Saz de Jarama	0	0	0	0	0	0	0	0	0	0	0	0
Fuenteidueña de Tajo	0	0	0	0	0	0	0	0	0	0	0	0
Galapagar	0	0	0	0	0	0	0	0	0	0	0	0

MATRIMONIOS QUE HAN FIJADO SU RESIDENCIA EN LA COMUNIDAD DE MADRID CLASIFICADOS POR LUGAR DE RESIDENCIA ANTERIOR DEL ESPOSO SEGUN LUGAR DE RESIDENCIA ANTERIOR DE LA ESPOSA

RESIDENCIA ANTERIOR DEL ESPOSO											
COMUNIDAD DE MADRID (MUNICIPIOS)											
San Sebastián de los Reyes	Santa María de la Alameda	Santorcaz	Santos de la Humosa (Los)	Serna del Monte (La)	Serranillos del Valle	Sevilla la Nueva	Somo-sierra	Soto del Real	Talamanca del Jarama	Tielmes	Titulcia

RESIDENCIA ANTERIOR DE LA ESPOSA

	TOTAL	San Sebastián de los Reyes	Santa María de la Alameda	Santorcaz	Santos de la Humosa (Los)	Serna del Monte (La)	Serranillos del Valle	Sevilla la Nueva	Somo-sierra	Soto del Real	Talamanca del Jarama	Tielmes	Titulcia
TOTAL	244	1	1	3	0	3	3	1	16	4	6	4	
MUNICIPIOS													
Garganta de los Montes	0	0	0	0	0	0	0	0	0	0	0	0	0
Getafe	1	0	0	0	0	0	0	0	0	0	0	0	0
Griñón	0	0	0	0	0	0	0	0	0	0	0	0	0
Guadalix de la Sierra	0	0	0	0	0	0	0	0	0	0	0	0	0
Guadarrama	0	0	0	0	0	0	0	0	0	0	0	0	0
Hoyo de Manzanares	0	0	0	0	0	0	0	0	0	0	0	0	0
Humanes de Madrid	0	0	0	0	0	0	0	0	0	0	0	0	0
Leganes	2	0	0	0	0	0	0	0	0	0	0	0	0
Loeches	0	0	0	0	0	0	0	0	0	0	0	0	0
Lozoya	0	0	0	0	0	0	0	0	0	0	0	0	0
Lozoyuela-Navas-Sieteiglesias	0	0	0	0	0	0	0	0	0	0	0	0	0
Madrid	40	0	0	1	0	1	0	1	6	1	2	0	0
Majadahonda	0	0	0	0	0	0	1	0	0	0	0	0	0
Manzanares el Real	0	0	0	0	0	0	0	0	4	0	0	0	0
Meco	0	0	0	0	0	0	0	0	0	0	0	0	0
Mejorada del Campo	0	0	0	0	0	0	0	0	0	0	0	0	0
Miraflores de la Sierra	0	0	0	0	0	0	0	0	0	0	0	0	0
Molar (El)	0	0	0	0	0	0	0	0	0	0	0	0	0
Molinos (Los)	0	0	0	0	0	0	0	0	0	0	0	0	0
Moraleja de Enmedio	0	0	0	0	0	0	0	0	0	0	0	0	0
Moralzarzal	0	0	0	0	0	0	0	0	0	0	0	0	0
Morata de Tajuña	0	0	0	0	0	0	0	0	0	0	0	0	0
Móstoles	0	0	0	0	0	1	0	0	0	0	0	0	0
Navacerrada	0	0	0	0	0	0	0	0	0	0	0	0	0
Navalcarnero	0	0	0	0	0	0	0	0	0	0	0	0	0
Navas del Rey	0	0	0	0	0	0	0	0	0	0	0	0	0
Nuevo Baztán	0	0	0	0	0	0	0	0	0	0	0	0	0
Orusco	0	0	0	0	0	0	0	0	0	0	0	0	0
Paracuellos de Jarama	0	0	0	0	0	0	0	0	0	0	0	0	0
Parla	0	0	0	0	0	0	0	0	0	0	0	0	0
Patones	0	0	0	0	0	0	0	0	0	0	0	0	0
Pedrezuela	0	0	0	0	0	0	0	0	0	0	0	0	0
Pelayos de la Presa	0	0	0	0	0	0	0	0	0	0	0	0	0
Perales de Tajuña	0	0	0	0	0	0	0	0	0	0	0	0	0
Pezuela de las Torres	0	0	0	0	0	0	0	0	0	0	0	0	0
Pinilla del Valle	0	0	0	0	0	0	0	0	0	0	0	0	0
Pinto	0	0	0	0	0	0	0	0	0	0	0	0	0
Pozuelo de Alarcón	0	0	0	0	0	0	0	0	0	0	0	0	0
Pozuelo del Rey	0	0	0	0	0	0	0	0	0	0	0	0	0
Prádena del Rincón	0	0	0	0	0	0	0	0	0	0	0	0	0
Quijorna	0	0	0	0	0	0	0	0	0	0	0	0	0
Rascafría	0	0	0	0	0	0	0	0	0	0	0	0	0
Ribatejada	0	0	0	0	0	0	0	0	0	0	0	0	0
Rivas-Vaciamadrid	0	0	0	0	0	0	0	0	0	0	0	0	0
Robledo de Chavela	0	0	0	0	0	0	0	0	0	0	0	0	0
Rozas de Madrid (Las)	0	0	0	0	0	0	0	0	0	0	0	0	0
Rozas de Puerto Real	0	0	0	0	0	0	0	0	0	0	0	0	0
San Agustín de Guadalix	0	0	0	0	0	0	0	0	0	0	0	0	0
San Fernando de Henares	0	0	0	0	0	0	0	0	0	0	0	0	0
San Lorenzo del Escorial	0	0	0	0	0	0	0	0	0	0	0	0	0
San Martín de la Vega	0	0	0	0	0	0	0	0	0	0	0	0	0
San Martín de Valdeiglesias	0	0	0	0	0	0	0	0	0	0	0	0	0
San Sebastián de los Reyes	157	0	0	0	0	0	0	0	0	0	0	0	0
Santa María de la Alameda	0	0	0	0	0	0	0	0	0	0	0	0	0
Santorcaz	0	0	1	1	0	0	0	0	0	0	0	0	0
Santos de la Humosa (Los)	0	0	0	0	0	0	0	0	0	0	0	0	0
Serna del Monte (La)	0	0	0	0	0	0	0	0	0	0	0	0	0

MATRIMONIOS QUE HAN FIJADO SU RESIDENCIA EN LA COMUNIDAD DE MADRID CLASIFICADOS POR LUGAR DE RESIDENCIA ANTERIOR DEL ESPOSO SEGUN LUGAR DE RESIDENCIA ANTERIOR DE LA ESPOSA

RESIDENCIA ANTERIOR DEL ESPOSO											
COMUNIDAD DE MADRID (MUNICIPIOS)											
San Sebastián de los Reyes	Santa María de la Alameda	Santorcaz	Santos de la Humosa (Los)	Serna del Monte (La)	Serranillos del Valle	Sevilla la Nueva	Somo-sierra	Soto del Real	Talamanca del Jarama	Tielmes	Titulcia

RESIDENCIA ANTERIOR DE LA ESPOSA

TOTAL	244	1	1	3	0	3	3	1	16	4	6	4
MUNICIPIOS												
Serranillos del Valle	0	0	0	0	0	0	0	0	0	0	0	0
Sevilla la Nueva	0	0	0	0	0	0	1	0	0	0	0	0
Soto del Real	0	0	0	0	0	0	0	0	3	0	0	0
Talamanca de Jarama	0	0	0	0	0	0	0	0	0	1	0	0
Tielmes	0	0	0	0	0	0	0	0	0	0	2	0
Titulcia	0	0	0	0	0	0	0	0	0	0	0	4
Torrejón de Ardoz	0	0	0	0	0	0	0	0	0	0	0	0
Torrejón de la Calzada	0	0	0	0	0	0	0	0	0	0	0	0
Torrejón de Velasco	0	0	0	0	0	0	0	0	0	0	0	0
Torrelaguna	0	0	0	0	0	0	0	0	0	1	0	0
Torrelodones	0	0	0	0	0	0	0	0	0	0	0	0
Torremocha de Jarama	0	0	0	0	0	0	0	0	0	0	0	0
Torres de la Alameda	0	0	0	0	0	0	0	0	0	0	0	0
Valdaracete	0	0	0	0	0	0	0	0	0	0	2	0
Valdeaguna	0	0	0	0	0	0	0	0	0	0	0	0
Valdemanco	0	0	0	0	0	0	0	0	0	0	0	0
Valdemaqueda	0	0	0	0	0	0	0	0	0	0	0	0
Valdemorillo	0	0	0	0	0	0	1	0	0	0	0	0
Valdemoro	0	0	0	0	0	0	0	0	0	0	0	0
Valdeolmos	0	0	0	0	0	0	0	0	0	0	0	0
Valdepiélagos	0	0	0	0	0	0	0	0	0	0	0	0
Valdetorres de Jarama	0	0	0	0	0	0	0	0	0	0	0	0
Valdilecha	0	0	0	0	0	0	0	0	0	0	0	0
Valverde de Alcalá	0	0	0	0	0	0	0	0	0	0	0	0
Velilla de San Antonio	0	0	0	0	0	0	0	0	0	0	0	0
Vellón (El)	0	0	0	0	0	0	0	0	0	1	0	0
Villaconejos	0	0	0	0	0	0	0	0	0	0	0	0
Villa del Prado	0	0	0	0	0	0	0	0	0	0	0	0
Villalbilla	0	0	0	0	0	0	0	0	0	0	0	0
Villamanrique de Tajo	0	0	0	0	0	0	0	0	0	0	0	0
Villamanta	0	0	0	0	0	0	0	0	0	0	0	0
Villamantilla	0	0	0	0	0	0	0	0	0	0	0	0
Villanueva de la Cañada	0	0	0	0	0	0	0	0	0	0	0	0
Villanueva de Perales	0	0	0	0	0	0	0	0	0	0	0	0
Villanueva del Pardillo	0	0	0	0	0	0	0	0	0	0	0	0
Villar del Olmo	0	0	0	0	0	0	0	0	0	0	0	0
Villarejo de Salvanés	0	0	0	0	0	0	0	0	0	0	0	0
Villaviciosa de Odón	0	0	0	0	0	0	0	0	0	0	0	0
Zarzalejo	0	0	0	0	0	0	0	0	0	0	0	0

MATRIMONIOS QUE HAN FIJADO SU RESIDENCIA EN LA COMUNIDAD DE MADRID CLASIFICADOS POR LUGAR DE RESIDENCIA ANTERIOR DEL ESPOSO SEGUN LUGAR DE RESIDENCIA ANTERIOR DE LA ESPOSA

RESIDENCIA ANTERIOR DEL ESPOSO											
COMUNIDAD DE MADRID (MUNICIPIOS)											
San Sebastián de los Reyes	Santa María de la Alameda	Santorcaz	Santos de la Humosa (Los)	Serna del Monte (La)	Serranillos del Valle	Sevilla la Nueva	Somo-sierra	Soto del Real	Talamanca del Jarama	Tieímes	Titulcia

RESIDENCIA ANTERIOR DE LA ESPOSA

TOTAL	244	1	1	3	0	3	3	1	16	4	6	4
-------	-----	---	---	---	---	---	---	---	----	---	---	---

ESTRATOS DE POBLACION

Menos de 101	0	0	0	0	0	0	0	0	0	0	0	0
De 101 a 500	0	0	0	0	0	0	0	0	0	0	0	0
De 501 a 1.000	0	0	1	1	0	0	1	0	0	2	2	4
De 1.001 a 2.000	0	0	0	0	0	0	0	0	7	0	2	0
De 2.001 a 5.000	0	0	0	0	0	0	1	0	0	1	0	0
De 5.001 a 10.000	5	0	0	0	0	0	0	0	0	0	0	0
De 10.001 a 20.000	0	0	0	0	0	0	0	0	0	0	0	0
De 20.001 a 50.000	0	0	0	0	0	0	1	0	3	0	0	0
De 50.001 a 100.000	192	0	0	0	0	0	0	0	0	0	0	0
De 100.001 a 200.000	4	0	0	0	0	1	0	0	0	0	0	0
Más de 200.000	40	0	0	1	0	1	0	1	6	1	2	0

AMBITOS GEOGRAFICOS

Area Metropolitana	237	0	0	1	0	2	1	1	8	1	2	0
Madrid	40	0	0	1	0	1	0	1	6	1	2	0
Corona Metropolitana	197	0	0	0	0	1	1	0	2	0	0	0
Norte	192	0	0	0	0	0	0	0	2	0	0	0
Sur	4	0	0	0	0	1	0	0	0	0	0	0
Este	0	0	0	0	0	0	0	0	0	0	0	0
Oeste	1	0	0	0	0	0	1	0	0	0	0	0
Resto Municipios	4	0	1	1	0	0	2	0	8	3	4	4

EN OTRAS COMUNIDADES AUTONOMAS

TOTAL	3	1	0	1	0	1	0	0	0	0	0	0
Andalucía	0	0	0	0	0	0	0	0	0	0	0	0
Aragón	0	0	0	0	0	0	0	0	0	0	0	0
Asturias	0	0	0	0	0	0	0	0	0	0	0	0
Baleares	0	0	0	0	0	0	0	0	0	0	0	0
Canarias	0	0	0	0	0	0	0	0	0	0	0	0
Cantabria	0	0	0	0	0	0	0	0	0	0	0	0
Castilla-León	0	1	0	0	0	0	0	0	0	0	0	0
Castilla-La Mancha	2	0	0	1	0	1	0	0	0	0	0	0
Cataluña	0	0	0	0	0	0	0	0	0	0	0	0
Extremadura	0	0	0	0	0	0	0	0	0	0	0	0
Galicia	0	0	0	0	0	0	0	0	0	0	0	0
Murcia	0	0	0	0	0	0	0	0	0	0	0	0
Navarra	0	0	0	0	0	0	0	0	0	0	0	0
Comunidad Valenciana	1	0	0	0	0	0	0	0	0	0	0	0
País Vasco	0	0	0	0	0	0	0	0	0	0	0	0
Rioja (La)	0	0	0	0	0	0	0	0	0	0	0	0
Ceuta	0	0	0	0	0	0	0	0	0	0	0	0
Melilla	0	0	0	0	0	0	0	0	0	0	0	0

EN EL EXTRANJERO

TOTAL	0	0	0	0	0	0	0	0	0	0	0	0
-------	---	---	---	---	---	---	---	---	---	---	---	---

MATRIMONIOS QUE HAN FIJADO SU RESIDENCIA EN LA COMUNIDAD DE MADRID CLASIFICADOS POR LUGAR DE RESIDENCIA ANTERIOR DEL ESPOSO SEGUN LUGAR DE RESIDENCIA ANTERIOR DE LA ESPOSA

	RESIDENCIA ANTERIOR DEL ESPOSO										
	COMUNIDAD DE MADRID (MUNICIPIOS)										
	Torrejón de Ardoz	Torrejón de la Calzada	Torrejón de Velasco	Torre-laguna	Torre-lodones	Torre-mocha de Jarama	Torres de la Alameda	Valda-racete	Valdea-vero	Valde-laguna	Valde-manco

RESIDENCIA ANTERIOR DE LA ESPOSA

TOTAL	453	2	8	14	49	1	12	8	1	7	1	5
-------	-----	---	---	----	----	---	----	---	---	---	---	---

EN LA COMUNIDAD DE MADRID

TOTAL	441	2	7	13	48	1	11	8	0	7	1	3
-------	-----	---	---	----	----	---	----	---	---	---	---	---

MUNICIPIOS

Ajalvir	0	0	0	0	0	0	0	0	0	0	0	0
Alameda del Valle	0	0	0	0	0	0	0	0	0	0	0	0
Alamo (El)	0	0	0	0	0	0	0	0	0	0	0	0
Alcalá de Henares	28	0	0	1	0	0	0	0	0	0	0	0
Alcobendas	1	0	0	0	1	0	0	0	0	0	0	0
Alcorcón	1	0	0	0	0	0	0	0	0	0	0	0
Aldea del Fresno	0	0	0	0	0	0	0	0	0	0	0	0
Algele	0	0	0	0	0	0	0	0	0	0	0	0
Alpedrete	0	0	0	0	0	0	0	0	0	0	0	0
Ambite	0	0	0	0	0	0	0	0	0	0	0	0
Anchuelo	0	0	0	0	0	0	0	0	0	0	0	0
Aranjuez	0	0	0	0	0	0	0	0	0	0	0	0
Arganda del Rey	1	0	0	0	0	0	0	1	0	0	0	0
Atazar (El)	0	0	0	0	0	0	0	0	0	0	0	0
Becerril de la Sierra	0	0	0	0	0	0	0	0	0	0	0	0
Belmonte del Tajo	0	0	0	0	0	0	0	0	0	0	0	0
Berrueco (El)	0	0	0	0	0	0	0	0	0	0	0	0
Boadilla del Monte	0	0	0	0	0	0	0	0	0	0	0	0
Boalo (El)	0	0	0	0	0	0	0	0	0	0	0	0
Brea de Tajo	0	0	0	0	0	0	0	1	0	0	0	0
Brunete	0	0	0	0	0	0	0	0	0	0	0	0
Buitrago del Lozoya	0	0	0	0	0	0	0	0	0	0	0	0
Bustarviejo	0	0	0	0	0	0	0	0	0	0	0	0
Cabanillas de la Sierra	0	0	0	0	0	0	0	0	0	0	0	0
Cabrera (La)	0	0	0	0	0	0	0	0	0	0	0	0
Cadaíso de los Vidrios	0	0	0	0	0	0	0	0	0	0	0	0
Camarma de Esteruelas	0	0	0	0	0	0	0	0	0	0	0	0
Campo Real	0	0	0	0	0	0	0	0	0	0	0	0
Carabaña	0	0	0	0	0	0	1	0	0	0	0	0
Casarrubuelos	0	0	0	0	0	0	0	0	0	0	0	0
Cenicientos	0	0	0	0	0	0	0	0	0	0	0	0
Cercedilla	0	0	0	0	0	0	0	0	0	0	0	0
Ciempozuelos	0	0	0	0	0	0	0	0	0	0	0	0
Cobeña	0	0	0	0	0	0	0	0	0	0	0	0
Colmenar de Oreja	0	0	0	0	0	0	0	0	0	2	0	0
Colmenar del Arroyo	0	0	0	0	0	0	0	0	0	0	0	0
Colmenarejo	0	0	0	0	0	0	0	0	0	0	0	0
Colmenar Viejo	0	0	0	0	0	0	0	0	0	0	0	0
Collado Villalba	1	0	0	0	1	0	0	0	0	0	0	0
Collado-Mediano	0	0	0	0	0	0	0	0	0	0	0	0
Corpa	0	0	0	0	0	0	0	0	0	0	0	0
Coslada	5	0	0	0	0	0	0	0	0	0	0	0
Cubas	0	1	0	0	0	0	0	0	0	0	0	0
Chapinería	0	0	0	0	0	0	0	0	0	0	0	0
Chinchón	0	0	0	0	0	0	0	0	0	3	0	0
Daganzo de Arriba	0	0	0	0	0	0	0	0	0	0	0	0
Escorial (El)	0	0	0	0	0	0	0	0	0	0	0	0
Estremera	0	0	0	0	0	0	0	0	0	0	0	0
Fresnedillas	0	0	0	0	0	0	0	0	0	0	0	0
Fuenlabrada	0	0	0	0	0	0	0	0	0	0	0	0
Fuente el Saz de Jarama	0	0	0	0	0	0	0	0	0	0	0	0
Fuentidueña de Tajo	0	0	0	0	0	0	0	0	0	0	0	0
Galapagar	0	0	0	0	2	0	0	0	0	0	0	0

MATRIMONIOS QUE HAN FIJADO SU RESIDENCIA EN LA COMUNIDAD DE MADRID CLASIFICADOS POR LUGAR DE RESIDENCIA ANTERIOR DEL ESPOSO SEGUN LUGAR DE RESIDENCIA ANTERIOR DE LA ESPOSA

	RESIDENCIA ANTERIOR DEL ESPOSO											
	COMUNIDAD DE MADRID (MUNICIPIOS)											
	Torrejón de Ardoz	Torrejón de la Calzada	Torrejón de Velasco	Torre-laguna	Torre-lodones	Torre-mocha de Jarama	Torres de la Alameda	Valda-racete	Valdea-vero	Valde-laguna	Valde-manco	Valde-maqueda

RESIDENCIA ANTERIOR DE LA ESPOSA

TOTAL	453	2	8	14	49	1	12	8	1	7	1	5
MUNICIPIOS												
Garganta de los Montes	0	0	0	0	0	0	0	0	0	0	0	0
Getafe	0	0	0	0	1	0	0	0	0	0	0	0
Griñón	0	0	0	0	0	0	0	0	0	0	0	0
Guadalix de la Sierra	0	0	0	0	0	0	0	0	0	0	0	0
Guadarrama	0	0	0	0	0	0	0	0	0	0	0	0
Hoyo de Manzanares	0	0	0	0	0	0	0	0	0	0	0	0
Humanes de Madrid	0	0	0	0	0	0	0	0	0	0	0	0
Leganés	5	0	0	0	0	0	0	0	0	0	0	0
Loeches	0	0	0	0	0	0	0	0	0	0	0	0
Lozoya	0	0	0	0	0	0	0	0	0	0	0	0
Lozoyuela-Navas-Sieteiglesias	0	0	0	0	0	0	0	0	0	0	0	0
Madrid	48	1	0	2	10	0	2	0	0	0	0	0
Majadahonda	0	0	0	0	0	0	0	0	0	0	0	0
Manzanares el Real	0	0	0	0	0	0	0	0	0	0	0	0
Meco	0	0	0	0	0	0	0	0	0	0	0	0
Mejorada del Campo	0	0	0	0	0	0	0	0	0	0	0	0
Miraflores de la Sierra	0	0	0	0	0	0	0	0	0	0	0	0
Moiar (El)	0	0	0	0	0	0	0	0	0	0	0	0
Molinos (Los)	0	0	0	0	0	0	0	0	0	0	0	0
Moraleja de Enmedio	0	0	0	0	0	0	0	0	0	0	0	0
Moralzarzal	0	0	0	0	0	0	0	0	0	0	0	0
Morata de Tajuña	0	0	0	0	0	0	1	0	0	0	0	0
Móstoles	0	0	0	0	0	0	0	0	0	0	0	0
Navacerrada	0	0	0	0	0	0	0	0	0	0	0	0
Navalcarnero	0	0	0	0	0	0	0	0	0	0	0	0
Navas del Rey	0	0	0	0	0	0	0	0	0	0	0	0
Nuevo Baztán	0	0	0	0	0	0	0	0	0	0	0	0
Orusco	0	0	0	0	0	0	0	0	0	0	0	0
Paracuellos de Jarama	1	0	0	0	0	0	0	0	0	0	0	0
Parla	0	0	5	0	0	0	0	0	0	0	0	0
Patones	0	0	0	1	0	0	0	0	0	0	0	0
Pedrezuela	0	0	0	0	0	0	0	0	0	0	0	0
Pelayos de la Presa	0	0	0	0	0	0	0	0	0	0	0	0
Perales de Tajuña	0	0	0	0	0	0	1	0	0	0	0	0
Pezuela de las Torres	0	0	0	0	0	0	0	0	0	0	0	0
Pinilla del Valle	0	0	0	0	0	0	0	0	0	0	0	0
Pinto	0	0	0	0	0	0	0	0	0	0	0	0
Pozuelo de Alarcón	0	0	0	0	0	0	0	0	0	0	0	0
Pozuelo del Rey	0	0	0	0	0	0	0	0	0	0	0	0
Prádena del Rincón	0	0	0	0	0	0	0	0	0	0	0	0
Quijorna	0	0	0	0	0	0	0	0	0	0	0	0
Rascafría	0	0	0	0	0	0	0	0	0	0	0	0
Ribatejada	0	0	0	0	0	0	0	0	0	0	0	0
Rivas-Vaciamadrid	0	0	0	0	0	0	0	0	0	0	0	0
Robledo de Chavela	0	0	0	0	0	0	0	0	0	0	0	2
Rozas de Madrid (Las)	0	0	0	0	0	0	0	0	0	0	0	0
Rozas de Puerto Real	0	0	0	0	0	0	0	0	0	0	0	0
San Agustín de Guadaix	0	0	0	0	0	0	0	0	0	0	0	0
San Fernando de Henares	6	0	0	0	0	0	0	0	0	0	0	0
San Lorenzo del Escorial	0	0	0	0	0	0	0	0	0	0	0	0
San Martín de la Vega	0	0	0	0	0	0	0	0	0	0	0	0
San Martín de Valdeiglesias	0	0	0	0	0	0	0	0	0	0	0	0
San Sebastián de los Reyes	0	0	0	0	0	0	0	0	0	0	0	0
Santa María de la Alameda	0	0	0	0	0	0	0	0	0	0	0	0
Santorcaz	0	0	0	0	0	0	0	0	0	0	0	0
Santos de la Humosa (Los)	0	0	0	0	0	0	0	0	0	0	0	0
Serna del Monte (La)	0	0	0	0	0	0	0	0	0	0	0	0

MATRIMONIOS QUE HAN FIJADO SU RESIDENCIA EN LA COMUNIDAD DE MADRID CLASIFICADOS POR LUGAR DE RESIDENCIA ANTERIOR DEL ESPOSO SEGUN LUGAR DE RESIDENCIA ANTERIOR DE LA ESPOSA

	RESIDENCIA ANTERIOR DEL ESPOSO											
	COMUNIDAD DE MADRID (MUNICIPIOS)											
	Torrejón de Ardoz	Torrejón de la Calzada	Torrejón de Velasco	Torrelaguna	Torrelodones	Torremocha de Jarama	Torres de la Alameda	Valdaracete	Valdeavero	Valdelaguna	Valdemanco	Valdemaqueda

RESIDENCIA ANTERIOR DE LA ESPOSA

TOTAL	453	2	8	14	49	1	12	8	1	7	1	5
MUNICIPIOS												
Serranillos del Valle	0	0	0	0	0	0	0	0	0	0	0	0
Sevilla la Nueva	0	0	0	0	0	0	0	0	0	0	0	0
Soto del Real	0	0	0	2	0	0	0	0	0	0	0	0
Talamanca de Jarama	0	0	0	1	0	0	0	0	0	0	0	0
Tielmes	1	0	0	0	0	0	0	0	0	0	0	0
Titulcia	0	0	0	0	0	0	0	0	0	0	0	0
Torrejón de Ardoz	340	0	0	0	0	0	0	0	0	0	0	0
Torrejón de la Calzada	0	0	0	0	0	0	0	0	0	0	0	0
Torrejón de Velasco	0	0	2	0	0	0	0	0	0	0	0	0
Torrelaguna	0	0	0	4	0	0	0	0	0	0	0	0
Torrelodones	0	0	0	0	33	0	0	0	0	0	0	0
Torremocha de Jarama	0	0	0	0	0	1	0	0	0	0	0	0
Torres de la Alameda	2	0	0	0	0	0	4	0	0	0	0	0
Valdaracete	0	0	0	0	0	0	0	5	0	0	0	0
Valdelaguna	0	0	0	0	0	0	0	0	0	2	0	0
Valdemanco	0	0	0	0	0	0	0	0	0	0	1	0
Valdemaqueda	0	0	0	0	0	0	0	0	0	0	0	1
Valdemorillo	0	0	0	0	0	0	0	0	0	0	0	0
Valdemoro	0	0	0	0	0	0	0	0	0	0	0	0
Valdeolmos	0	0	0	0	0	0	0	0	0	0	0	0
Valdepiélagos	0	0	0	0	0	0	0	0	0	0	0	0
Valdetorres de Jarama	0	0	0	2	0	0	0	0	0	0	0	0
Valdilecha	0	0	0	0	0	0	0	0	0	0	0	0
Valverde de Alcalá	0	0	0	0	0	0	2	0	0	0	0	0
Velilla de San Antonio	1	0	0	0	0	0	0	0	0	0	0	0
Vellón (El)	0	0	0	0	0	0	0	0	0	0	0	0
Villaconejos	0	0	0	0	0	0	0	0	0	0	0	0
Villa del Prado	0	0	0	0	0	0	0	0	0	0	0	0
Villalbilla	0	0	0	0	0	0	0	0	0	0	0	0
Villamanrique de Tajo	0	0	0	0	0	0	0	0	0	0	0	0
Villamanta	0	0	0	0	0	0	0	0	0	0	0	0
Villamantilla	0	0	0	0	0	0	0	0	0	0	0	0
Villanueva de la Cañada	0	0	0	0	0	0	0	0	0	0	0	0
Villanueva de Perales	0	0	0	0	0	0	0	0	0	0	0	0
Villanueva del Pardillo	0	0	0	0	0	0	0	0	0	0	0	0
Villar del Olmo	0	0	0	0	0	0	0	0	0	0	0	0
Villarejo de Salván	0	0	0	0	0	0	0	1	0	0	0	0
Villaviciosa de Odón	0	0	0	0	0	0	0	0	0	0	0	0
Zarzalejo	0	0	0	0	0	0	0	0	0	0	0	0

MATRIMONIOS QUE HAN FIJADO SU RESIDENCIA EN LA COMUNIDAD DE MADRID CLASIFICADOS POR LUGAR DE RESIDENCIA ANTERIOR DEL ESPOSO SEGUN LUGAR DE RESIDENCIA ANTERIOR DE LA ESPOSA

	RESIDENCIA ANTERIOR DEL ESPOSO											
	COMUNIDAD DE MADRID (MUNICIPIOS)											
	Torrejón de Ardoz	Torrejón de la Calzada	Torrejón de Velasco	Torre-laguna	Torre-lodones	Torre-mocha de Jarama	Torres de la Alameda	Valda-racete	Valdea-vero	Valde-laguna	Valde-manco	Valde-maqueda
RESIDENCIA ANTERIOR DE LA ESPOSA												
TOTAL	453	2	8	14	49	1	12	8	1	7	1	5
ESTRATOS DE POBLACION												
Menos de 101	0	0	0	0	0	0	0	0	0	0	0	0
De 101 a 500	0	0	0	1	0	1	2	0	0	0	1	1
De 501 a 1.000	0	1	0	1	0	0	0	6	0	2	0	0
De 1.001 a 2.000	2	0	2	4	0	0	2	0	0	0	0	2
De 2.001 a 5.000	3	0	0	4	0	0	5	1	0	3	0	0
De 5.001 a 10.000	0	0	0	0	35	0	0	0	0	2	0	0
De 10.001 a 20.000	0	0	0	0	0	0	0	0	0	0	0	0
De 20.001 a 50.000	8	0	0	0	1	0	0	1	0	0	0	0
De 50.001 a 100.000	346	0	5	0	1	0	0	0	0	0	0	0
De 100.001 a 200.000	34	0	0	1	1	0	0	0	0	0	0	0
Más de 200.000	48	1	0	2	10	0	2	0	0	0	0	0
AMBITOS GEOGRAFICOS												
Area Metropolitana	436	1	5	3	12	0	2	0	0	0	0	0
Madrid	48	1	0	2	10	0	2	0	0	0	0	0
Corona Metropolitana	388	0	5	1	2	0	0	0	0	0	0	0
Norte	1	0	0	0	1	0	0	0	0	0	0	0
Sur	6	0	5	0	1	0	0	0	0	0	0	0
Este	381	0	0	1	0	0	0	0	0	0	0	0
Oeste	0	0	0	0	0	0	0	0	0	0	0	0
Resto Municipios	5	1	2	10	36	1	9	8	0	7	1	3
EN OTRAS COMUNIDADES AUTONOMAS												
TOTAL	12	0	1	1	1	0	1	0	1	0	0	2
Andalucía	3	0	0	0	0	0	0	0	1	0	0	0
Aragón	0	0	0	0	0	0	0	0	0	0	0	0
Asturias	0	0	0	0	0	0	0	0	0	0	0	0
Baleares	0	0	0	0	0	0	0	0	0	0	0	0
Canarias	0	0	0	0	0	0	0	0	0	0	0	0
Cantabria	0	0	0	0	0	0	0	0	0	0	0	0
Castilla-León	3	0	0	0	1	0	0	0	0	0	0	2
Castilla-La Mancha	4	0	1	1	0	0	1	0	0	0	0	0
Cataluña	1	0	0	0	0	0	0	0	0	0	0	0
Extremadura	1	0	0	0	0	0	0	0	0	0	0	0
Galicia	0	0	0	0	0	0	0	0	0	0	0	0
Murcia	0	0	0	0	0	0	0	0	0	0	0	0
Navarra	0	0	0	0	0	0	0	0	0	0	0	0
Comunidad Valenciana	0	0	0	0	0	0	0	0	0	0	0	0
País Vasco	0	0	0	0	0	0	0	0	0	0	0	0
Rioja (La)	0	0	0	0	0	0	0	0	0	0	0	0
Ceuta	0	0	0	0	0	0	0	0	0	0	0	0
Melilla	0	0	0	0	0	0	0	0	0	0	0	0
EN EL EXTRANJERO												
TOTAL	0	0	0	0	0	0	0	0	0	0	0	0

MATRIMONIOS QUE HAN FIJADO SU RESIDENCIA EN LA COMUNIDAD DE MADRID CLASIFICADOS POR LUGAR DE RESIDENCIA ANTERIOR DEL ESPOSO SEGUN LUGAR DE RESIDENCIA ANTERIOR DE LA ESPOSA

	RESIDENCIA ANTERIOR DEL ESPOSO											
	COMUNIDAD DE MADRID (MUNICIPIOS)											
	Valde- morilo	Valde- moro	Valde- olmos	Valde- piélagos	Valdeto- rres de Jarama	Valdi- lecha	Valverde de Alcalá	Velilla de San Antonio	Vellón (Ei)	Venturada	Villa- conejos	Villa del Prado
RESIDENCIA ANTERIOR DE LA ESPOSA												
TOTAL	17	78	5	0	7	10	2	9	1	0	13	25
EN LA COMUNIDAD DE MADRID												
TOTAL	16	73	5	0	6	9	2	9	1	0	11	24
MUNICIPIOS												
Ajalvir	0	0	0	0	0	0	0	0	0	0	0	0
Alameda del Valle	0	0	0	0	0	0	0	0	0	0	0	0
Alamo (Ei)	0	0	0	0	0	0	0	0	0	0	0	0
Alcalá de Henares	0	0	0	0	0	0	0	0	0	0	0	0
Alcobendas	0	0	0	0	0	0	0	0	0	0	0	0
Alcorcón	0	0	0	0	0	0	0	0	0	0	0	0
Aldea del Fresno	0	0	0	0	0	0	0	0	0	0	0	1
Algete	0	0	1	0	0	0	0	0	0	0	0	0
Alpedrete	0	0	0	0	0	0	0	0	0	0	0	0
Ambite	0	0	0	0	0	0	0	0	0	0	0	0
Anchuelo	0	0	0	0	0	0	0	0	0	0	0	0
Aranjuez	0	3	0	0	0	0	0	0	0	0	2	0
Arganda del Rey	0	0	0	0	0	0	0	0	0	0	0	1
Atazar (Ei)	0	0	0	0	0	0	0	0	0	0	0	0
Becerril de la Sierra	0	0	0	0	0	0	0	0	0	0	0	0
Belmonte del Tajo	0	0	0	0	0	0	0	0	0	0	0	0
Berruco (Ei)	0	0	0	0	0	0	0	0	0	0	0	0
Boadilla del Monte	0	0	0	0	0	0	0	0	0	0	0	0
Boalo (Ei)	0	0	0	0	0	0	0	0	0	0	0	0
Brea de Tajo	0	0	0	0	0	0	0	0	0	0	0	0
Brunete	1	0	0	0	0	0	0	0	0	0	0	0
Buitrago del Lozoya	0	0	0	0	0	0	0	0	0	0	0	0
Bustarviejo	0	0	0	0	0	0	0	0	0	0	0	0
Cabanillas de la Sierra	0	0	0	0	0	0	0	0	0	0	0	0
Cabrera (La)	0	0	0	0	0	0	0	0	0	0	0	0
Cadalso de los Vidrios	0	0	0	0	0	0	0	0	0	0	0	0
Camarma de Esteruelas	0	0	0	0	0	0	0	0	0	0	0	0
Campo Real	0	0	0	0	0	0	0	0	0	0	0	0
Carabaña	0	0	0	0	0	0	0	0	0	0	0	0
Casarrubuelos	0	0	0	0	0	0	0	0	0	0	0	0
Cenicientos	0	0	0	0	0	0	0	0	0	0	0	0
Cercedilla	0	0	0	0	0	0	0	0	0	0	0	0
Ciempozuelos	0	1	0	0	0	0	0	0	0	0	0	0
Cobeña	0	0	0	0	0	0	0	0	0	0	0	0
Colmenar de Oreja	0	0	0	0	0	0	0	0	0	0	0	0
Colmenar del Arroyo	0	0	0	0	0	0	0	0	0	0	0	0
Colmenarejo	0	0	0	0	0	0	0	0	0	0	0	0
Colmenar Viejo	0	0	0	0	0	0	0	0	0	0	0	0
Collado Villalba	0	0	0	0	0	0	0	0	0	0	0	0
Collado-Mediano	0	0	0	0	0	0	0	0	0	0	0	0
Corpa	0	0	0	0	0	0	0	0	0	0	0	0
Coslada	0	0	0	0	0	0	0	0	0	0	0	0
Cubas	0	0	0	0	0	0	0	0	0	0	0	0
Chapinería	0	0	0	0	0	0	0	0	0	0	0	0
Chinchón	0	0	0	0	0	0	0	0	0	0	2	0
Daganzo de Arriba	0	0	0	0	0	0	0	0	0	0	0	0
Escorial (Ei)	1	0	0	0	0	0	0	0	0	0	0	0
Estremera	0	0	0	0	0	0	0	0	0	0	0	0
Fresnedillas	0	0	0	0	0	0	0	0	0	0	0	0
Fuenlabrada	0	0	0	0	0	0	0	0	0	0	0	0
Fuente el Saz de Jarama	0	0	0	0	1	0	0	0	0	0	0	0
Fuentidueña de Tajo	0	0	0	0	0	0	0	0	0	0	0	0
Galapagar	0	0	0	0	0	0	0	0	0	0	0	0

MATRIMONIOS QUE HAN FIJADO SU RESIDENCIA EN LA COMUNIDAD DE MADRID CLASIFICADOS POR LUGAR DE RESIDENCIA ANTERIOR DEL ESPOSO SEGUN LUGAR DE RESIDENCIA ANTERIOR DE LA ESPOSA

RESIDENCIA ANTERIOR DEL ESPOSO											
COMUNIDAD DE MADRID (MUNICIPIOS)											
Valde- morilo	Valde- moro	Valde- olmos	Valde- piélagos	Valdeto- rres de Jarama	Valdi- lecha	Valverde de Alcalá	Veilla de San Antonio	Vellón (Ei)	Venturada	Villa- conejoes	Villa del Prado

RESIDENCIA ANTERIOR DE LA ESPOSA

TOTAL	17	78	5	0	7	10	2	9	1	0	13	25
MUNICIPIOS												
Garganta de los Montes	0	0	0	0	0	0	0	0	0	0	0	0
Getafe	0	1	0	0	0	0	0	0	0	0	0	0
Grifón	0	0	0	0	0	0	0	0	0	0	0	0
Guadalix de la Sierra	0	0	0	0	0	0	0	0	0	0	0	0
Guadarrama	1	0	0	0	0	0	0	0	0	0	0	0
Hoyo de Manzanares	0	0	0	0	0	0	0	0	0	0	0	0
Humanes de Madrid	0	0	0	0	0	0	0	0	0	0	0	0
Leganés	0	0	0	0	0	0	0	0	0	0	0	1
Loeches	0	0	0	0	0	0	0	2	0	0	0	0
Lozoya	0	0	0	0	0	0	0	0	0	0	0	0
Lozoyuela-Navas-Sieteiglesias	0	0	0	0	0	0	0	0	0	0	0	0
Madrid	1	7	1	0	0	4	0	1	0	0	0	3
Majadahonda	0	0	0	0	0	0	0	0	0	0	0	0
Manzanares el Real	0	0	0	0	0	0	0	0	0	0	0	0
Meco	0	0	0	0	0	0	0	0	0	0	0	0
Mejorada del Campo	0	0	0	0	0	0	0	2	0	0	0	0
Miraflores de la Sierra	0	0	0	0	0	0	0	0	0	0	0	0
Molar (Ei)	0	0	0	0	0	0	0	0	0	0	0	0
Molinos (Los)	0	0	0	0	0	0	0	0	0	0	0	0
Moraleja de Enmedio	0	0	0	0	0	0	0	0	0	0	0	0
Moralzarzal	0	0	0	0	0	0	0	0	0	0	0	0
Morata de Tajuña	0	0	0	0	0	0	0	0	0	0	0	0
Móstoles	0	1	0	0	0	0	0	0	0	0	0	0
Navacerrada	0	0	0	0	0	0	0	0	0	0	0	0
Navalcarnero	0	0	0	0	0	0	0	0	0	0	0	0
Navas del Rey	0	0	0	0	0	0	0	0	0	0	0	0
Nuevo Baztán	0	0	0	0	0	0	0	0	0	0	0	0
Orusco	0	0	0	0	0	0	0	0	0	0	0	0
Paracuellos de Jarama	0	0	0	0	0	0	0	0	0	0	0	0
Parla	0	0	0	0	0	0	0	0	0	0	0	0
Patones	0	0	0	0	0	0	0	0	0	0	0	0
Pedrezuela	0	0	0	0	0	0	0	0	0	0	0	0
Pelayos de la Presa	0	0	0	0	0	0	0	0	0	0	0	0
Perales de Tajuña	0	0	0	0	0	0	0	0	0	0	0	0
Pezuela de las Torres	0	0	0	0	0	0	0	0	0	0	0	0
Pinilla del Valle	0	0	0	0	0	0	0	0	0	0	0	0
Pinto	0	6	0	0	0	0	0	0	0	0	1	0
Pozuelo de Alarcón	0	0	0	0	0	0	0	0	0	0	0	0
Pozuelo del Rey	0	0	0	0	0	0	0	0	0	0	0	0
Prádena del Rincón	0	0	0	0	0	0	0	0	0	0	0	0
Quijorna	0	0	0	0	0	0	0	0	0	0	0	0
Rascafría	0	0	0	0	0	0	0	0	0	0	0	0
Ribatejada	0	0	0	0	0	0	0	0	0	0	0	0
Rivas-Vaciamadrid	0	0	0	0	0	0	0	0	0	0	0	0
Robledo de Chavela	0	0	0	0	0	0	0	0	0	0	0	0
Rozas de Madrid (Las)	0	0	0	0	0	0	0	0	0	0	0	0
Rozas de Puerto Real	0	0	0	0	0	0	0	0	0	0	0	0
San Agustín de Guadalix	0	0	0	0	0	0	0	0	0	0	0	0
San Fernando de Henares	0	0	0	0	0	0	0	0	0	0	0	0
San Lorenzo del Escorial	1	0	0	0	0	0	0	0	0	0	0	0
San Martín de la Vega	0	0	0	0	0	0	0	0	0	0	0	0
San Martín de Valdeiglesias	0	0	0	0	0	0	0	0	0	0	0	0
San Sebastián de los Reyes	0	0	0	0	0	0	0	0	0	0	0	0
Santa María de la Alameda	0	0	0	0	0	0	0	0	0	0	0	0
Santorcaz	0	0	0	0	0	0	0	0	0	0	0	0
Santos de la Humosa (Los)	0	0	0	0	0	0	0	0	0	0	0	0
Serna del Monte (La)	0	0	0	0	0	0	0	0	0	0	0	0

MATRIMONIOS QUE HAN FIJADO SU RESIDENCIA EN LA COMUNIDAD DE MADRID CLASIFICADOS POR LUGAR DE RESIDENCIA ANTERIOR DEL ESPOSO SEGUN LUGAR DE RESIDENCIA ANTERIOR DE LA ESPOSA

	RESIDENCIA ANTERIOR DEL ESPOSO											
	COMUNIDAD DE MADRID (MUNICIPIOS)											
	Valde- morito	Valde- moro	Valde- olmos	Valde- piélagos	Valdeto- rres de Jarama	Valdi- lecha	Valverde de Alcalá	Velilla de San Antonio	Vellón (El)	Venturada	Villa- conejos	Villa del Prado

RESIDENCIA ANTERIOR DE LA ESPOSA

TOTAL	17	78	5	0	7	10	2	9	1	0	13	25
MUNICIPIOS												
Serranillos del Valle	0	0	0	0	0	0	0	0	0	0	0	0
Sevilla la Nueva	0	0	0	0	0	0	0	0	0	0	0	0
Soto del Real	0	0	0	0	0	0	0	0	0	0	0	0
Talamanca de Jarama	0	0	0	0	0	0	0	0	0	0	0	0
Tielmes	0	0	0	0	0	1	0	0	0	0	0	0
Titulcia	0	0	0	0	0	0	0	0	0	0	0	0
Torrejón de Ardoz	0	0	0	0	0	0	0	1	0	0	0	0
Torrejón de la Calzada	0	0	0	0	0	0	0	0	0	0	0	0
Torrejón de Velasco	0	1	0	0	0	0	0	0	0	0	0	0
Torrelaguna	0	0	0	0	1	0	0	0	0	0	0	0
Torrelodones	0	0	0	0	0	0	0	0	0	0	0	0
Torremocha de Jarama	0	0	0	0	0	0	0	0	0	0	0	0
Torres de la Alameda	0	0	0	0	0	0	1	0	0	0	0	0
Valdaracete	0	0	0	0	0	1	0	0	0	0	0	0
Valdelaguna	0	0	0	0	0	0	0	0	0	0	0	0
Valdemanco	0	0	0	0	0	0	0	0	0	0	0	0
Valdemaqueda	0	0	0	0	0	0	0	0	0	0	0	0
Valdemorillo	10	0	0	0	0	0	0	0	0	0	0	0
Valdemoro	1	53	0	0	0	0	0	0	0	0	0	0
Valdeolmos	0	0	3	0	0	0	0	0	0	0	0	0
Valdepiélagos	0	0	0	0	1	0	0	0	0	0	0	0
Valdetorres de Jarama	0	0	0	0	3	0	0	0	0	0	0	0
Valdilecha	0	0	0	0	0	2	0	0	0	0	0	0
Valverde de Alcalá	0	0	0	0	0	0	1	0	0	0	0	0
Velilla de San Antonio	0	0	0	0	0	0	0	2	0	0	0	0
Vellón (El)	0	0	0	0	0	0	0	0	1	0	0	0
Villaconejos	0	0	0	0	0	1	0	0	0	0	6	0
Villa del Prado	0	0	0	0	0	0	0	0	0	0	0	18
Villalbilla	0	0	0	0	0	0	0	0	0	0	0	0
Villamanrique de Tajo	0	0	0	0	0	0	0	0	0	0	0	0
Villamanta	0	0	0	0	0	0	0	0	0	0	0	0
Villamantilla	0	0	0	0	0	0	0	0	0	0	0	0
Villanueva de la Cañada	0	0	0	0	0	0	0	0	0	0	0	0
Villanueva de Perales	0	0	0	0	0	0	0	0	0	0	0	0
Villanueva del Pardillo	0	0	0	0	0	0	0	0	0	0	0	0
Villar del Olmo	0	0	0	0	0	0	0	0	0	0	0	0
Villarejo de Salvanés	0	0	0	0	0	0	0	1	0	0	0	0
Villaviciosa de Odón	0	0	0	0	0	0	0	0	0	0	0	0
Zarzalejo	0	0	0	0	0	0	0	0	0	0	0	0

MATRIMONIOS QUE HAN FIJADO SU RESIDENCIA EN LA COMUNIDAD DE MADRID CLASIFICADOS POR LUGAR DE RESIDENCIA ANTERIOR DEL ESPOSO SEGUN LUGAR DE RESIDENCIA ANTERIOR DE LA ESPOSA

	RESIDENCIA ANTERIOR DEL ESPOSO											
	COMUNIDAD DE MADRID (MUNICIPIOS)											
	Valde- morilo	Valde- moro	Valde- olmos	Valde- piélagos	Valdeto- rres de Jarama	Valdi- lecha	Valverde de Alcalá	Velilla de San Antonio	Vellón (El)	Venturada	Villa- conejoes	Villa del Prado

RESIDENCIA ANTERIOR DE LA ESPOSA

TOTAL	17	78	5	0	7	10	2	9	1	0	13	25
-------	----	----	---	---	---	----	---	---	---	---	----	----

ESTRATOS DE POBLACION

Menos de 101	0	0	0	0	0	0	0	0	0	0	0	0
De 101 a 500	0	0	0	0	1	0	1	0	0	0	0	0
De 501 a 1.000	0	0	3	0	0	1	0	0	1	0	0	1
De 1.001 a 2.000	1	1	0	0	4	3	0	2	0	0	0	0
De 2.001 a 5.000	10	0	0	0	1	1	1	3	0	0	8	18
De 5.001 a 10.000	3	0	1	0	0	0	0	0	0	0	0	0
De 10.001 a 20.000	1	54	0	0	0	0	0	2	0	0	0	0
De 20.001 a 50.000	0	9	0	0	0	0	0	0	0	0	3	1
De 50.001 a 100.000	0	0	0	0	0	0	0	1	0	0	0	0
De 100.001 a 200.000	0	2	0	0	0	0	0	0	0	0	0	1
Más de 200.000	1	7	1	0	0	4	0	1	0	0	0	3

AMBITOS GEOGRAFICOS

Area Metropolitana	2	15	1	0	0	4	0	6	0	0	1	4
Madrid	1	7	1	0	0	4	0	1	0	0	0	3
Corona Metropolitana	1	8	0	0	0	0	0	5	0	0	1	1
Norte	0	0	0	0	0	0	0	0	0	0	0	0
Sur	0	8	0	0	0	0	0	0	0	0	1	1
Este	0	0	0	0	0	0	0	5	0	0	0	0
Oeste	1	0	0	0	0	0	0	0	0	0	0	0
Resto Municipios	14	58	4	0	6	5	2	3	1	0	10	20

EN OTRAS COMUNIDADES AUTONOMAS

TOTAL	1	5	0	0	1	1	0	0	0	0	2	1
Andalucía	1	1	0	0	0	0	0	0	0	0	0	0
Aragón	0	0	0	0	0	0	0	0	0	0	0	0
Asturias	0	0	0	0	0	0	0	0	0	0	0	0
Baleares	0	0	0	0	0	0	0	0	0	0	0	0
Canarias	0	0	0	0	0	0	0	0	0	0	0	0
Cantabria	0	0	0	0	0	0	0	0	0	0	0	0
Castilla-León	0	1	0	0	0	0	0	0	0	0	0	0
Castilla-La Mancha	0	2	0	0	1	1	0	0	0	0	1	0
Cataluña	0	0	0	0	0	0	0	0	0	0	0	0
Extremadura	0	0	0	0	0	0	0	0	0	0	0	0
Galicia	0	1	0	0	0	0	0	0	0	0	1	0
Murcia	0	0	0	0	0	0	0	0	0	0	0	0
Navarra	0	0	0	0	0	0	0	0	0	0	0	0
Comunidad Valenciana	0	0	0	0	0	0	0	0	0	0	0	1
País Vasco	0	0	0	0	0	0	0	0	0	0	0	0
Rioja (La)	0	0	0	0	0	0	0	0	0	0	0	0
Ceuta	0	0	0	0	0	0	0	0	0	0	0	0
Melilla	0	0	0	0	0	0	0	0	0	0	0	0

EN EL EXTRANJERO

TOTAL	0	0	0	0	0	0	0	0	0	0	0	0
-------	---	---	---	---	---	---	---	---	---	---	---	---

MATRIMONIOS QUE HAN FIJADO SU RESIDENCIA EN LA COMUNIDAD DE MADRID CLASIFICADOS POR LUGAR DE RESIDENCIA ANTERIOR DEL ESPOSO SEGUN LUGAR DE RESIDENCIA ANTERIOR DE LA ESPOSA

	RESIDENCIA ANTERIOR DEL ESPOSO											
	COMUNIDAD DE MADRID (MUNICIPIOS)											
	Villaalbilla	Villamanrique de Tajo	Villamanta	Villamantilla	Villanueva de la Cañada	Villanueva de Perales	Villanueva del Pardillo	Villar del Olmo	Villarejo de Salvanés	Villaviciosa de Odón	Villavieja del Lozoya	Zarzalejo

RESIDENCIA ANTERIOR DE LA ESPOSA

TOTAL	3	3	3	2	25	1	10	2	35	47	0	2
-------	---	---	---	---	----	---	----	---	----	----	---	---

EN LA COMUNIDAD DE MADRID

TOTAL	3	3	3	2	24	1	10	2	35	45	0	2
-------	---	---	---	---	----	---	----	---	----	----	---	---

MUNICIPIOS

Ajalvir	0	0	0	0	0	0	0	0	0	0	0	0
Alameda del Valle	0	0	0	0	0	0	0	0	0	0	0	0
Alamo (El)	0	0	0	0	0	0	0	0	0	0	0	0
Alcalá de Henares	1	0	0	0	0	0	0	0	0	0	0	0
Alcobendas	0	0	0	0	0	0	0	0	0	0	0	0
Alcorcón	0	0	0	0	0	0	0	0	0	2	0	0
Aldea del Fresno	0	0	0	0	0	0	0	0	0	0	0	0
Algete	0	0	0	0	0	0	0	0	0	0	0	0
Alpedrete	0	0	0	0	0	0	0	0	0	0	0	0
Ambite	0	0	0	0	0	0	0	0	0	0	0	0
Anchuelo	0	0	0	0	0	0	0	0	0	0	0	0
Aranjuez	0	0	0	0	0	0	0	0	0	0	0	0
Arganda del Rey	0	0	0	0	0	0	0	0	2	0	0	0
Atazar (El)	0	0	0	0	0	0	0	0	0	0	0	0
Becerril de la Sierra	0	0	0	0	0	0	0	0	0	0	0	0
Belmonte del Tajo	0	0	0	0	0	0	0	0	3	0	0	0
Berruoco (El)	0	0	0	0	0	0	0	0	0	0	0	0
Boadilla del Monte	0	0	0	0	0	0	0	0	0	1	0	0
Boalo (El)	0	0	0	0	0	0	0	0	0	0	0	0
Brea de Tajo	0	0	0	0	0	0	0	0	0	0	0	0
Brunete	0	0	0	0	0	0	0	0	0	0	0	0
Buitrago del Lozoya	0	0	0	0	0	0	0	0	0	0	0	0
Bustarviejo	0	0	0	0	0	0	0	0	0	0	0	0
Cabanillas de la Sierra	0	0	0	0	0	0	0	0	0	0	0	0
Cabrera (La)	0	0	0	0	0	0	0	0	0	0	0	0
Cadalso de los Vidrios	0	0	0	0	0	0	0	0	0	0	0	0
Camarma de Esteruelas	0	0	0	0	0	0	0	0	0	0	0	0
Campo Real	0	0	0	0	0	0	0	0	0	0	0	0
Carabaña	0	0	0	0	0	0	0	0	2	0	0	0
Casarrubuelos	0	0	0	0	0	0	0	0	0	0	0	0
Cenicientos	0	0	0	0	0	0	0	0	0	0	0	0
Cercedilla	0	0	0	0	0	0	0	0	0	0	0	0
Ciempozuelos	0	0	0	0	0	0	0	0	0	0	0	0
Cobefía	0	0	0	0	0	0	0	0	0	0	0	0
Colmenar de Oreja	0	0	0	0	0	0	0	0	0	0	0	0
Colmenar del Arroyo	0	0	0	0	0	0	0	0	0	0	0	0
Colmenarejo	0	0	0	0	0	0	0	0	0	0	0	0
Colmenar Viejo	0	0	0	0	0	0	0	0	0	0	0	0
Collado Villalba	0	0	0	0	0	0	0	0	0	0	0	0
Collado-Mediano	0	0	0	0	0	0	0	0	0	0	0	0
Corpa	1	0	0	0	0	0	0	0	0	0	0	0
Costlada	0	0	0	0	0	0	0	0	0	0	0	0
Cubas	0	0	0	0	0	0	0	0	0	0	0	0
Chapinería	0	0	0	0	0	0	0	0	0	0	0	0
Chinchón	0	0	0	0	0	0	0	0	0	0	0	0
Daganzo de Arriba	0	0	0	0	0	0	0	0	0	0	0	0
Escorial (El)	0	0	0	0	0	0	0	0	0	0	0	1
Estremera	0	0	0	0	0	0	0	0	0	0	0	0
Fresnedillas	0	0	0	0	0	0	0	0	0	0	0	0
Fuenlabrada	0	0	0	0	0	0	0	0	0	0	0	0
Fuente el Saz de Jarama	0	0	0	0	0	0	0	0	0	0	0	0
Fuentidueña de Tajo	0	0	0	0	0	0	0	0	0	0	0	0
Galapagar	0	0	0	0	0	0	0	0	0	0	0	0

MATRIMONIOS QUE HAN FIJADO SU RESIDENCIA EN LA COMUNIDAD DE MADRID CLASIFICADOS POR LUGAR DE RESIDENCIA ANTERIOR DEL ESPOSO SEGUN LUGAR DE RESIDENCIA ANTERIOR DE LA ESPOSA

	RESIDENCIA ANTERIOR DEL ESPOSO											
	COMUNIDAD DE MADRID (MUNICIPIOS)											
	Villalbilla	Villa- manrique de Tajo	Villamanta	Villa- mantilla	Villanueva de la Cañada	Villanueva de Perales	Villanueva del Pardillo	Villar del Olmo	Villarejo de Salvanés	Villa- viciosa de Odón	Villavieja del Lozoya	Zarzalejo

RESIDENCIA ANTERIOR DE LA ESPOSA

TOTAL	3	3	3	2	25	1	10	2	35	47	0	2
MUNICIPIOS												
Garganta de los Montes	0	0	0	0	0	0	0	0	0	0	0	0
Getafe	0	0	0	0	0	0	0	0	0	0	0	0
Griñón	0	0	0	0	0	0	0	0	0	0	0	0
Guadalix de la Sierra	0	0	0	0	0	0	0	0	0	0	0	0
Guadarrama	0	0	0	0	0	0	0	0	0	0	0	0
Hoyo de Manzanares	0	0	0	0	0	0	0	0	0	0	0	0
Humanes de Madrid	0	0	0	0	0	0	0	0	0	0	0	0
Leganés	0	0	0	0	0	0	0	0	0	0	0	0
Loeches	0	0	0	0	0	0	0	0	0	0	0	0
Lozoya	0	0	0	0	0	0	0	0	0	0	0	0
Lozoyuela-Navas-Sieteiglesias	0	0	0	0	0	0	0	0	0	0	0	0
Madrid	0	0	1	0	2	0	2	0	5	7	0	0
Majadahonda	0	0	0	0	4	0	1	0	0	1	0	0
Manzanares el Real	0	0	0	0	0	0	0	0	0	0	0	0
Meco	0	0	0	0	0	0	0	0	0	0	0	0
Mejorada del Campo	0	0	0	0	0	0	0	0	0	0	0	0
Miraflores de la Sierra	0	0	0	0	0	0	0	0	0	0	0	0
Mojar (El)	0	0	0	0	0	0	0	0	0	0	0	0
Molinos (Los)	0	0	0	0	0	0	0	0	0	0	0	0
Moraleja de Enmedio	0	0	0	0	0	0	0	0	0	0	0	0
Moralzarzal	0	0	0	0	0	0	0	0	0	0	0	0
Morata de Tajuña	0	0	0	0	0	0	0	0	0	0	0	0
Móstoles	0	0	0	0	0	0	0	0	0	6	0	0
Navacerrada	0	0	0	0	0	0	0	0	0	0	0	0
Navalcarnero	0	0	0	0	0	0	0	0	0	0	0	0
Navas del Rey	0	0	0	0	0	0	0	0	0	0	0	0
Nuevo Baztán	0	0	0	0	0	0	0	0	0	0	0	0
Orusco	0	0	0	0	0	0	0	0	0	0	0	0
Paracuellos de Jarama	0	0	0	0	0	0	0	0	0	0	0	0
Parla	0	0	0	0	0	0	0	0	0	0	0	0
Patones	0	0	0	0	0	0	0	0	0	0	0	0
Pedrezuela	0	0	0	0	0	0	0	0	0	0	0	0
Pelayos de la Presa	0	0	0	0	0	0	0	0	0	0	0	0
Perales de Tajuña	0	0	0	0	0	0	0	0	0	0	0	0
Pezuela de las Torres	0	0	0	0	0	0	0	0	0	0	0	0
Pinilla del Valle	0	0	0	0	0	0	0	0	0	0	0	0
Pinto	0	0	0	0	0	0	0	0	0	0	0	0
Pozuelo de Alarcón	0	0	0	0	0	0	0	0	0	0	0	0
Pozuelo del Rey	0	0	0	0	0	0	0	0	0	0	0	0
Prádena del Rincón	0	0	0	0	0	0	0	0	0	0	0	0
Quijorna	0	0	0	0	0	0	0	0	0	0	0	0
Rascafría	0	0	0	0	0	0	0	0	0	0	0	0
Ribatejada	0	0	0	0	0	0	0	0	0	0	0	0
Rivas-Vaciamadrid	0	0	0	0	0	0	0	0	0	0	0	0
Robledo de Chavea	0	0	0	0	0	0	0	0	0	0	0	0
Rozas de Madrid (Las)	0	0	1	0	0	0	0	0	0	0	0	0
Rozas de Puerto Real	0	0	0	0	0	0	0	0	0	0	0	0
San Agustín de Guadalix	0	0	0	0	0	0	0	0	0	0	0	0
San Fernando de Henares	0	0	0	0	0	0	0	0	0	0	0	0
San Lorenzo del Escorial	0	0	0	0	1	0	1	0	0	0	0	0
San Martín de la Vega	0	0	0	0	0	0	0	0	0	0	0	0
San Martín de Valdeiglesias	0	0	0	0	0	0	0	0	0	0	0	0
San Sebastián de los Reyes	0	0	0	0	0	0	0	0	0	0	0	0
Santa María de la Alameda	0	0	0	0	0	0	0	0	0	0	0	0
Santorcaz	0	0	0	0	0	0	0	0	0	0	0	0
Santos de la Humosa (Los)	0	0	0	0	0	0	0	0	0	0	0	0
Serna del Monte (La)	0	0	0	0	0	0	0	0	0	0	0	0

MATRIMONIOS QUE HAN FIJADO SU RESIDENCIA EN LA COMUNIDAD DE MADRID CLASIFICADOS POR LUGAR DE RESIDENCIA ANTERIOR DEL ESPOSO SEGUN LUGAR DE RESIDENCIA ANTERIOR DE LA ESPOSA

	RESIDENCIA ANTERIOR DEL ESPOSO											
	COMUNIDAD DE MADRID (MUNICIPIOS)											
	Villalbilla	Villamanrique de Tajo	Villamanta	Villamantilla	Villanueva de la Cañada	Villanueva de Perales	Villanueva del Pardillo	Villar del Olmo	Villarejo de Salvanés	Villaviciosa de Odón	Villavieja del Lozoya	Zarzalejo

RESIDENCIA ANTERIOR DE LA ESPOSA

TOTAL	3	3	3	2	25	1	10	2	35	47	0	2
MUNICIPIOS												
Serranillos del Valle	0	0	0	0	0	0	0	0	0	0	0	0
Sevilla la Nueva	0	0	0	0	0	0	0	0	0	0	0	0
Soto del Real	0	0	0	0	0	0	0	0	0	0	0	0
Talamanca de Jarama	0	0	0	0	0	0	0	0	0	0	0	0
Tielmes	0	0	0	0	0	0	0	0	0	0	0	0
Titulcia	0	0	0	0	0	0	0	0	0	0	0	0
Torrejón de Ardoz	0	0	0	0	0	0	0	0	0	0	0	0
Torrejón de la Calzada	0	0	0	0	0	0	0	0	0	0	0	0
Torrejón de Velasco	0	0	0	0	0	0	0	0	0	0	0	0
Torrelaguna	0	0	0	0	0	0	0	0	0	0	0	0
Torrelodones	0	0	0	0	0	0	0	0	0	0	0	0
Torremocha de Jarama	0	0	0	0	0	0	0	0	0	0	0	0
Torres de la Alameda	0	0	0	0	0	0	0	0	0	0	0	0
Valdaracete	0	0	0	0	0	0	0	0	0	0	0	0
Valdelaguna	0	0	0	0	0	0	0	0	0	0	0	0
Valdemanco	0	0	0	0	0	0	0	0	0	0	0	0
Valdemaqueada	0	0	0	0	0	0	0	0	0	0	0	0
Valdemorillo	0	0	0	0	2	0	0	0	0	0	0	0
Valdemoro	0	0	0	0	0	0	0	0	0	0	0	0
Valdeolmos	0	0	0	0	0	0	0	0	0	0	0	0
Valdepiélagos	0	0	0	0	0	0	0	0	0	0	0	0
Valdetorres de Jarama	0	0	0	0	0	0	0	0	0	0	0	0
Valdilecha	0	0	0	0	0	0	0	0	0	0	0	0
Valverde de Alcalá	0	0	0	0	0	0	0	0	0	0	0	0
Velilla de San Antonio	0	0	0	0	0	0	0	0	0	0	0	0
Vellón (El)	0	0	0	0	0	0	0	0	0	0	0	0
Villaconejos	0	0	0	0	0	0	0	0	0	0	0	0
Villa del Prado	0	0	0	0	0	0	0	0	0	0	0	0
Villalbilla	1	0	0	0	0	0	0	0	0	0	0	0
Villamanrique de Tajo	0	3	0	0	0	0	0	0	0	0	0	0
Villamanta	0	0	1	0	0	0	0	0	0	0	0	0
Villamantilla	0	0	0	2	0	0	0	0	0	1	0	0
Villanueva de la Cañada	0	0	0	0	14	0	0	0	0	0	0	0
Villanueva de Perales	0	0	0	0	0	1	0	0	0	0	0	0
Villanueva del Pardillo	0	0	0	0	0	0	6	0	0	0	0	0
Villar del Olmo	0	0	0	0	0	0	0	2	0	0	0	0
Villarejo de Salvanés	0	0	0	0	0	0	0	0	23	0	0	0
Villaviciosa de Odón	0	0	0	0	1	0	0	0	0	27	0	0
Zarzalejo	0	0	0	0	0	0	0	0	0	0	0	1

MATRIMONIOS QUE HAN FIJADO SU RESIDENCIA EN LA COMUNIDAD DE MADRID CLASIFICADOS POR LUGAR DE RESIDENCIA ANTERIOR DEL ESPOSO SEGUN LUGAR DE RESIDENCIA ANTERIOR DE LA ESPOSA

	RESIDENCIA ANTERIOR DEL ESPOSO											
	COMUNIDAD DE MADRID (MUNICIPIOS)											
	Villaibilla	Villa-manrique de Tajo	Villamanta	Villa-mantilla	Villanueva de la Cañada	Villanueva de Perales	Villanueva del Pardillo	Villar del Olmo	Villarejo de Salvanés	Villa-viciosa de Odón	Villavieja del Lozoya	Zarzalejo

RESIDENCIA ANTERIOR DE LA ESPOSA

TOTAL	3	3	3	2	25	1	10	2	35	47	0	2
-------	---	---	---	---	----	---	----	---	----	----	---	---

ESTRATOS DE POBLACION

Menos de 101	0	0	0	0	0	0	0	0	0	0	0	0
De 101 a 500	1	0	0	2	0	1	0	2	0	1	0	0
De 501 a 1.000	0	3	0	0	0	0	0	0	0	0	0	1
De 1.001 a 2.000	1	0	1	0	0	0	6	0	5	0	0	0
De 2.001 a 5.000	0	0	0	0	16	0	0	0	23	0	0	0
De 5.001 a 10.000	0	0	0	0	2	0	1	0	0	28	0	1
De 10.001 a 20.000	0	0	0	0	0	0	0	0	0	0	0	0
De 20.001 a 50.000	0	0	1	0	4	0	1	0	2	1	0	0
De 50.001 a 100.000	0	0	0	0	0	0	0	0	0	0	0	0
De 100.001 a 200.000	1	0	0	0	0	0	0	0	0	8	0	0
Más de 200.000	0	0	1	0	2	0	2	0	5	7	0	0

AMBITOS GEOGRAFICOS

Area Metropolitana	1	0	2	0	21	0	9	0	5	44	0	0
Madrid	0	0	1	0	2	0	2	0	5	7	0	0
Corona Metropolitana	1	0	1	0	19	0	7	0	0	37	0	0
Norte	0	0	0	0	0	0	0	0	0	0	0	0
Sur	0	0	0	0	0	0	0	0	0	8	0	0
Este	1	0	0	0	0	0	0	0	0	0	0	0
Oeste	0	0	1	0	19	0	7	0	0	29	0	0
Resto Municipios	2	3	1	2	3	1	1	2	30	1	0	2

EN OTRAS COMUNIDADES AUTONOMAS

TOTAL	0	0	0	0	1	0	0	0	0	2	0	0
Andalucía	0	0	0	0	1	0	0	0	0	0	0	0
Aragón	0	0	0	0	0	0	0	0	0	0	0	0
Asturias	0	0	0	0	0	0	0	0	0	0	0	0
Baleares	0	0	0	0	0	0	0	0	0	0	0	0
Canarias	0	0	0	0	0	0	0	0	0	0	0	0
Cantabria	0	0	0	0	0	0	0	0	0	0	0	0
Castilla-León	0	0	0	0	0	0	0	0	0	0	0	0
Castilla-La Mancha	0	0	0	0	0	0	0	0	0	2	0	0
Cataluña	0	0	0	0	0	0	0	0	0	0	0	0
Extremadura	0	0	0	0	0	0	0	0	0	0	0	0
Galicia	0	0	0	0	0	0	0	0	0	0	0	0
Murcia	0	0	0	0	0	0	0	0	0	0	0	0
Navarra	0	0	0	0	0	0	0	0	0	0	0	0
Comunidad Valenciana	0	0	0	0	0	0	0	0	0	0	0	0
País Vasco	0	0	0	0	0	0	0	0	0	0	0	0
Rioja (La)	0	0	0	0	0	0	0	0	0	0	0	0
Ceuta	0	0	0	0	0	0	0	0	0	0	0	0
Melilla	0	0	0	0	0	0	0	0	0	0	0	0

EN EL EXTRANJERO

TOTAL	0	0	0	0	0	0	0	0	0	0	0	0
-------	---	---	---	---	---	---	---	---	---	---	---	---

MATRIMONIOS QUE HAN FIJADO SU RESIDENCIA EN LA COMUNIDAD DE MADRID CLASIFICADOS POR LUGAR DE RESIDENCIA ANTERIOR DEL ESPOSO SEGUN LUGAR DE RESIDENCIA ANTERIOR DE LA ESPOSA

	RESIDENCIA ANTERIOR DEL ESPOSO										
	COMUNIDAD DE MADRID (ESTRATOS DE POBLACION: Habitantes)										
	Menos de 101	101 a 500	501 a 1.000	1.001 a 2.000	2.001 a 5.000	5.001 a 10.000	10.001 a 20.000	20.001 a 50.000	50.001 a 100.000	100.001 a 200.000	Más de 200.000

RESIDENCIA ANTERIOR DE LA ESPOSA

TOTAL	5	51	106	272	367	557	173	1244	1592	3815	17384
-------	---	----	-----	-----	-----	-----	-----	------	------	------	-------

EN LA COMUNIDAD DE MADRID

TOTAL	5	44	96	257	352	533	165	1193	1551	3662	16457
-------	---	----	----	-----	-----	-----	-----	------	------	------	-------

MUNICIPIOS

Ajalvir	0	0	0	3	1	1	0	0	0	0	0
Alameda del Valle	0	1	0	0	0	0	0	0	0	0	0
Alamo (El)	0	0	0	6	0	3	0	0	0	1	0
Alcalá de Henares	0	0	0	9	1	1	1	3	34	627	49
Alcobendas	0	0	0	0	1	2	0	2	233	4	73
Alcorcón	0	0	2	4	0	4	0	6	3	361	119
Aldea del Fresno	0	0	5	0	1	0	0	0	0	0	0
Algete	0	0	3	2	0	30	0	0	5	1	10
Alpedrete	0	0	0	0	8	2	0	5	0	0	0
Ambite	0	0	0	0	0	0	0	0	0	0	1
Anchuelo	0	0	1	0	0	0	0	0	0	1	0
Aranjuez	0	0	0	0	3	5	6	168	0	2	9
Arganda del Rey	0	0	1	1	6	4	1	80	2	4	21
Atazar (El)	1	0	0	0	0	0	0	0	0	0	0
Becerril de la Sierra	0	0	0	2	0	0	0	0	0	0	2
Belmonte del Tajo	0	0	0	3	3	0	0	1	0	0	0
Berruoco (El)	0	0	1	0	0	0	0	0	0	0	1
Boadilla del Monte	0	0	0	0	1	32	0	5	1	3	17
Boalo (El)	0	0	0	3	0	1	0	2	0	0	0
Brea de Tajo	0	0	1	0	0	0	0	0	0	0	1
Brunete	0	0	0	4	1	0	0	0	0	0	2
Buitrago del Lozoya	1	1	0	4	0	0	0	0	0	0	0
Bustarviejo	0	0	1	1	1	0	0	0	0	0	1
Cabanillas de la Sierra	0	0	0	0	0	0	0	0	0	0	1
Cabrera (La)	0	0	6	1	0	0	0	0	0	0	0
Cadalso de los Vidrios	0	0	0	0	9	6	0	0	0	0	2
Camarma de Esteruelas	0	0	0	5	0	0	0	0	0	2	0
Campo Real	0	0	0	0	5	0	1	3	0	1	3
Carabaña	0	0	0	3	3	0	0	0	1	0	1
Casarrubuelos	0	0	2	0	0	0	0	0	0	0	0
Cenicientos	0	0	0	0	6	0	0	0	0	0	1
Cercedilla	0	0	0	1	18	0	0	0	0	0	7
Ciempozuelos	0	0	0	0	2	4	32	9	0	2	4
Cobeña	0	0	5	2	0	2	0	0	0	0	0
Colmenar de Oreja	0	0	2	0	8	16	0	4	0	0	5
Colmenar del Arroyo	0	0	0	0	0	0	0	0	0	0	1
Colmenarejo	0	0	0	3	0	3	0	1	0	1	1
Colmenar Viejo	0	0	0	4	0	0	0	123	2	1	31
Collado Villaalba	0	1	0	6	9	11	0	68	1	1	17
Collado-Mediano	0	0	0	8	0	2	0	2	0	0	2
Corpa	0	0	0	1	0	0	0	0	0	1	0
Costlada	0	0	1	2	1	0	0	30	183	9	52
Cubas	0	0	1	1	0	0	0	0	0	2	0
Chapinería	0	1	2	1	0	0	0	0	0	0	1
Chinchón	0	0	3	0	15	2	2	3	0	1	3
Daganzo de Arriba	0	0	1	5	0	0	0	1	0	0	0
Escorial (El)	0	0	1	0	2	20	0	3	0	0	1
Estramera	0	0	0	5	0	1	0	0	0	0	1
Fresnedillas	0	0	0	0	0	0	0	0	0	0	1
Fuenlabrada	0	0	0	2	0	4	1	2	3	349	63
Fuente el Saz de Jarama	0	0	0	4	0	2	0	0	0	0	3
Fuentidueña de Tajo	0	0	0	6	0	0	0	0	0	0	1
Galapagar	0	0	1	1	0	35	0	6	0	0	4

MATRIMONIOS QUE HAN FIJADO SU RESIDENCIA EN LA COMUNIDAD DE MADRID CLASIFICADOS POR LUGAR DE RESIDENCIA ANTERIOR DEL ESOSO SEGUN LUGAR DE RESIDENCIA ANTERIOR DE LA ESPOSA

RESIDENCIA ANTERIOR DEL ESOSO											
COMUNIDAD DE MADRID (ESTRATOS DE POBLACION: Habitantes)											
Menos de 101	101 a 500	501 a 1.000	1.001 a 2.000	2.001 a 5.000	5.001 a 10.000	10.001 a 20.000	20.001 a 50.000	50.001 a 100.000	100.001 a 200.000	Más de 200.000	

RESIDENCIA ANTERIOR DE LA ESPOSA

TOTAL	5	51	106	272	367	557	173	1244	1592	3815	17384
MUNICIPIOS											
Garganta de los Montes	0	2	0	0	0	0	0	0	0	0	0
Getafe	0	0	0	1	0	4	1	4	11	498	100
Griñón	0	0	0	0	0	1	0	0	0	0	1
Guadalix de la Sierra	0	1	0	0	0	0	0	2	0	0	1
Guadarrama	0	0	0	1	3	17	0	4	0	1	5
Hoyo de Manzanares	0	0	0	0	7	0	0	1	0	0	3
Humanes de Madrid	0	0	0	1	0	12	0	0	1	4	4
Leganés	0	1	0	0	1	3	1	2	10	596	143
Loeches	0	0	0	2	9	0	1	2	0	0	1
Lozoya	0	1	0	0	0	0	0	0	0	0	0
Lozoyuela-Navas-Sieteiglesias	0	0	0	0	0	0	0	0	0	0	2
Madrid	3	10	16	54	53	97	20	220	237	632	15154
Majadahonda	0	0	1	1	4	4	0	63	0	3	35
Manzanares el Real	0	0	0	12	0	0	0	1	0	0	3
Meco	0	0	0	8	0	0	0	0	0	4	0
Mejorada del Campo	0	0	0	2	0	0	23	1	5	2	9
Miraflores de la Sierra	0	0	0	0	8	0	0	1	0	0	2
Moiar (El)	0	0	0	1	11	0	0	0	0	0	2
Molinos (Los)	0	0	0	0	7	2	0	2	0	0	1
Moraleja de Enmedio	0	0	0	0	0	0	0	0	0	3	1
Moralzarzal	0	0	0	6	1	1	0	4	0	0	1
Morata de Tajuña	0	0	0	0	17	5	2	10	0	0	4
Móstoles	0	2	0	2	2	10	1	3	4	470	123
Navacerrada	0	0	0	0	0	0	0	1	0	0	1
Navalcarnero	0	0	0	2	0	29	0	1	0	5	8
Navas del Rey	0	0	4	0	0	0	0	0	0	0	0
Nuevo Baztán	0	0	0	0	0	0	0	0	0	0	1
Orusco	0	2	0	0	1	0	0	0	0	0	2
Paracuellos de Jarama	0	0	0	0	7	0	0	1	1	1	5
Parla	0	0	1	5	0	1	1	8	215	27	29
Patones	0	1	0	0	1	0	0	0	0	0	0
Pedrezuela	0	0	1	0	1	0	0	0	0	0	0
Pelayos de la Presa	0	0	0	0	0	0	0	0	0	0	0
Perales de Tajuña	0	0	0	1	1	0	0	0	0	0	3
Pezuela de las Torres	0	0	0	0	0	0	0	0	0	0	2
Pinilla del Valle	0	1	0	0	0	0	0	0	0	0	0
Pinto	0	0	0	0	1	2	8	69	2	3	15
Pozuelo de Alarcón	0	0	0	1	0	2	0	96	2	2	74
Pozuelo del Rey	0	0	1	0	0	0	0	0	0	0	1
Prádena del Rincón	0	0	0	1	0	0	0	0	0	0	0
Quijorna	0	0	0	0	0	0	0	0	0	0	1
Rascafría	0	2	0	4	0	0	0	0	1	0	1
Ribatejada	0	1	0	0	0	0	0	0	0	0	0
Rivas-Vaciamadrid	0	0	0	0	0	13	0	2	0	1	5
Robledo de Chavela	0	3	0	4	0	0	0	0	0	0	1
Rozas de Madrid (Las)	0	0	0	1	0	1	0	87	0	1	28
Rozas de Puerto Real	0	0	0	0	0	0	0	0	0	0	1
San Agustín de Guadalix	0	0	0	0	3	0	0	0	0	0	4
San Fernando de Henares	0	0	1	0	0	1	2	47	30	0	19
San Lorenzo del Escorial	0	0	0	1	2	32	0	3	1	0	5
San Martín de la Vega	0	0	0	0	0	14	2	1	0	1	0
San Martín de Valdeiglesias	0	0	0	0	0	17	0	0	0	0	5
San Sebastián de los Reyes	0	0	0	0	0	0	0	1	207	2	43
Santa María de la Alameda	0	0	0	0	0	1	0	0	0	0	0
Santorcaz	0	0	2	0	0	0	0	0	0	0	0
Santos de la Humosa (Los)	0	0	0	0	0	0	0	0	0	0	1
Serna del Monte (La)	0	1	1	0	0	0	0	0	0	0	0

MATRIMONIOS QUE HAN FIJADO SU RESIDENCIA EN LA COMUNIDAD DE MADRID CLASIFICADOS POR LUGAR DE RESIDENCIA ANTERIOR DEL ESPOSO SEGUN LUGAR DE RESIDENCIA ANTERIOR DE LA ESPOSA

	RESIDENCIA ANTERIOR DEL ESPOSO										
	COMUNIDAD DE MADRID (ESTRATOS DE POBLACION: Habitantes)										
	Menos de 101	101 a 500	501 a 1.000	1.001 a 2.000	2.001 a 5.000	5.001 a 10.000	10.001 a 20.000	20.001 a 50.000	50.001 a 100.000	100.001 a 200.000	Más de 200.000

RESIDENCIA ANTERIOR DE LA ESPOSA

	5	51	106	272	367	557	173	1244	1592	3815	17384
TOTAL	5	51	106	272	367	557	173	1244	1592	3815	17384
MUNICIPIOS											
Serranillos del Valle	0	0	0	0	0	1	0	0	0	0	0
Sevilla la Nueva	0	0	1	1	0	1	0	0	0	1	1
Soto del Real	0	0	0	3	2	0	0	1	0	0	0
Talamanca de Jarama	0	0	1	0	1	0	0	0	0	0	1
Tielmes	0	0	0	4	0	0	0	2	1	0	2
Titulcia	0	0	4	0	0	0	0	0	0	0	2
Torrejón de Ardoz	0	1	0	2	3	0	1	3	345	12	32
Torrejón de la Calzada	0	0	0	0	0	0	0	0	1	1	0
Torrejón de Velasco	0	0	0	2	0	0	1	1	2	1	1
Torrelaguna	0	0	1	1	4	0	0	0	0	0	3
Torrelodones	0	0	0	1	0	34	0	2	1	0	10
Torremocha de Jarama	0	1	0	0	0	0	0	0	0	0	0
Torres de la Alameda	0	2	0	0	6	0	1	0	2	1	0
Valdaracete	0	0	6	3	0	1	0	0	0	0	1
Valdelaguna	0	0	2	0	0	0	0	0	0	0	0
Valdemanco	0	1	0	1	0	0	0	0	0	0	0
Valdemaqueda	0	1	0	1	0	0	0	0	0	0	0
Valdemorillo	0	0	1	2	12	1	0	0	1	0	0
Valdemoro	0	0	0	0	2	0	54	4	2	1	7
Valdeolmos	0	0	3	0	0	0	0	0	0	0	0
Valdepiélagos	0	0	0	1	0	0	0	0	0	0	0
Valdetorres de Jarama	0	0	0	3	3	0	0	0	0	0	1
Valdilecha	0	0	0	2	3	0	0	0	0	0	0
Valverde de Alcalá	0	1	0	0	2	0	0	0	0	0	0
Vellilla de San Antonio	0	0	0	2	0	0	2	1	1	0	0
Vellón (El)	0	0	2	0	2	0	0	0	0	0	1
Villaconejos	0	0	0	1	9	1	0	5	0	0	0
Villa del Prado	0	0	1	0	18	2	0	0	0	1	4
Villalbilla	0	0	0	1	0	0	0	0	0	6	2
Villamanrique de Tajo	0	0	3	0	0	0	0	0	0	0	1
Villamanta	0	0	1	1	0	0	0	0	0	1	2
Villamantilla	0	2	0	0	0	1	0	0	0	0	0
Villanueva de la Cañada	0	0	0	0	14	0	0	1	0	0	4
Villanueva de Perales	0	1	0	0	0	0	0	0	0	1	1
Villanueva del Pardillo	0	0	0	6	0	0	0	6	0	1	2
Villar del Olmo	0	2	0	0	0	0	0	0	0	0	0
Villarejo de Salvanés	0	0	1	3	25	1	0	2	0	0	3
Villaviciosa de Odón	0	0	0	1	1	27	0	1	0	5	13
Zarzalejo	0	0	1	1	0	1	0	0	0	0	1

MATRIMONIOS QUE HAN FIJADO SU RESIDENCIA EN LA COMUNIDAD DE MADRID CLASIFICADOS POR LUGAR DE RESIDENCIA ANTERIOR DEL ESPOSO SEGUN LUGAR DE RESIDENCIA ANTERIOR DE LA ESPOSA

	RESIDENCIA ANTERIOR DEL ESPOSO										
	COMUNIDAD DE MADRID (ESTRATOS DE POBLACION: Habitantes)										
	Menos de 101	101 a 500	501 a 1.000	1.001 a 2.000	2.001 a 5.000	5.001 a 10.000	10.001 a 20.000	20.001 a 50.000	50.001 a 100.000	100.001 a 200.000	Más de 200.000

RESIDENCIA ANTERIOR DE LA ESPOSA

TOTAL	5	51	106	272	367	557	173	1244	1592	3815	17384
-------	---	----	-----	-----	-----	-----	-----	------	------	------	-------

ESTRATOS DE POBLACION

Menos de 101	1	1	1	0	0	0	0	0	0	0	0
De 101 a 500	0	16	2	5	3	2	0	0	0	2	8
De 501 a 1.000	0	3	53	10	6	6	0	0	0	4	19
De 1.001 a 2.000	1	7	3	124	19	15	3	26	7	21	37
De 2.001 a 5.000	0	2	7	11	218	22	7	36	4	5	52
De 5.001 a 10.000	0	0	7	10	17	328	2	32	9	21	92
De 10.001 a 20.000	0	0	0	2	4	4	109	14	7	5	20
De 20.001 a 50.000	0	1	3	14	23	30	17	801	39	17	249
De 50.001 a 100.000	0	1	2	9	5	3	2	44	1183	54	229
De 100.001 a 200.000	0	3	2	18	4	26	5	20	65	2901	597
Más de 200.000	3	10	16	54	53	97	20	220	237	632	15154

AMBITOS GEOGRAFICOS

Área Metropolitana	3	14	22	103	91	208	62	787	1529	3610	16239
Madrid	3	10	16	54	53	97	20	220	237	632	15154
Corona Metropolitana	0	4	6	49	38	111	42	567	1292	2978	1085
Norte	0	0	0	4	1	2	0	126	442	7	147
Sur	0	3	3	14	4	28	13	94	248	2304	592
Este	0	1	2	17	12	15	29	88	599	652	171
Oeste	0	0	1	14	21	66	0	259	3	15	175
Resto Municipios	2	30	74	154	261	325	103	406	22	52	218

EN OTRAS COMUNIDADES AUTONOMAS

TOTAL	0	7	10	15	14	23	8	51	41	148	897
Andalucía	0	1	0	3	4	1	2	13	6	21	130
Aragón	0	0	0	0	0	0	0	2	0	3	23
Asturias	0	0	0	1	0	1	0	1	0	5	32
Baleares	0	0	0	0	0	0	0	0	0	0	8
Canarias	0	0	0	0	0	1	0	1	0	0	13
Cantabria	0	0	0	0	0	0	0	0	0	1	20
Castilla-León	0	2	1	0	3	7	1	5	10	14	189
Castilla-La Mancha	0	4	8	7	5	10	4	18	14	56	202
Cataluña	0	0	1	0	0	0	0	1	2	6	30
Extremadura	0	0	0	2	0	1	0	4	5	22	80
Galicia	0	0	0	0	1	0	1	1	0	6	42
Murcia	0	0	0	0	0	0	0	2	1	4	20
Navarra	0	0	0	0	0	0	0	0	0	0	12
Comunidad Valenciana	0	0	0	0	1	1	0	2	2	4	37
País Vasco	0	0	0	1	0	1	0	1	1	4	51
Rioja (La)	0	0	0	0	0	0	0	0	0	1	4
Ceuta	0	0	0	0	0	0	0	0	0	0	1
Melilla	0	0	0	1	0	0	0	0	0	1	3

EN EL EXTRANJERO

TOTAL	0	0	0	0	1	1	0	0	0	5	30
-------	---	---	---	---	---	---	---	---	---	---	----

MATRIMONIOS QUE HAN FIJADO SU RESIDENCIA EN LA COMUNIDAD DE MADRID CLASIFICADOS POR LUGAR DE RESIDENCIA ANTERIOR DEL ESPOSO SEGUN LUGAR DE RESIDENCIA ANTERIOR DE LA ESPOSA

	RESIDENCIA ANTERIOR DEL ESPOSO							
	COMUNIDAD DE MADRID (AMBITOS GEOGRAFICOS)							
	Area Metropolitana	Municipio de Madrid	Corona Metropolitana					Resto de Municipios
Total			Norte	Sur	Este	Oeste		
RESIDENCIA ANTERIOR DE LA ESPOSA								
TOTAL	23843	17384	6459	731	3425	1735	568	1723
EN LA COMUNIDAD DE MADRID								
TOTAL	22687	16457	6230	715	3302	1666	547	1628
MUNICIPIOS								
Ajalvir	1	0	1	0	0	1	0	4
Alameda del Valle	0	0	0	0	0	0	0	1
Alamo (El)	1	0	1	0	1	0	0	9
Alcalá de Henares	711	49	662	1	1	660	0	14
Alcobendas	314	73	241	233	4	2	2	1
Alcorcón	491	119	372	1	360	3	8	8
Aldea del Fresno	0	0	0	0	0	0	0	6
Algete	16	10	6	5	0	1	0	35
Alpedrete	0	0	0	0	0	0	0	15
Ambite	1	1	0	0	0	0	0	0
Anchuelo	1	0	1	0	0	1	0	1
Aranjuez	14	9	5	0	4	0	1	179
Arganda del Rey	33	21	12	0	1	11	0	87
Atazar (El)	0	0	0	0	0	0	0	1
Becerril de la Sierra	2	2	0	0	0	0	0	2
Belmonte del Tajo	0	0	0	0	0	0	0	7
Berruenco (El)	1	1	0	0	0	0	0	1
Boadilla del Monte	58	17	41	1	3	0	37	1
Boalo (El)	0	0	0	0	0	0	0	6
Brea de Tajo	1	1	0	0	0	0	0	1
Brunete	6	2	4	0	0	0	4	1
Buitrago del Lozoya	0	0	0	0	0	0	0	6
Bustarviejo	1	1	0	0	0	0	0	3
Cabanillas de la Sierra	1	1	0	0	0	0	0	0
Cabrera (La)	0	0	0	0	0	0	0	7
Cadalso de los Vidrios	2	2	0	0	0	0	0	15
Camarma de Esteruelas	2	0	2	0	0	2	0	5
Campo Real	5	3	2	0	1	1	0	8
Carabaña	2	1	1	0	0	1	0	6
Casarrubuelos	0	0	0	0	0	0	0	2
Cenicientos	1	1	0	0	0	0	0	6
Cercedilla	7	7	0	0	0	0	0	19
Ciempozuelos	12	4	8	0	8	0	0	41
Cobeña	0	0	0	0	0	0	0	9
Colmenar de Oreja	6	5	1	0	0	1	0	29
Colmenar del Arroyo	1	1	0	0	0	0	0	0
Colmenarejo	2	1	1	0	1	0	0	7
Colmenar Viejo	157	31	126	125	1	0	0	4
Collado Villalba	27	17	10	1	1	1	7	87
Collado-Mediano	3	2	1	1	0	0	0	11
Corpa	1	0	1	0	0	1	0	1
Coslada	274	52	222	0	5	217	0	4
Cubas	2	0	2	0	2	0	0	2
Chapinería	1	1	0	0	0	0	0	4
Chinchón	4	3	1	0	1	0	0	25
Daganzo de Arriba	1	0	1	0	0	1	0	6
Escorial (El)	1	1	0	0	0	0	0	26
Estremera	1	1	0	0	0	0	0	6
Fresnedillas	1	1	0	0	0	0	0	0
Fuenlabrada	418	63	355	2	351	2	0	6
Fuente el Saz de Jarama	3	3	0	0	0	0	0	6
Fuentidueña de Tajo	1	1	0	0	0	0	0	6
Galapagar	6	4	2	0	0	0	2	41

MATRIMONIOS QUE HAN FIJADO SU RESIDENCIA EN LA COMUNIDAD DE MADRID CLASIFICADOS POR LUGAR DE RESIDENCIA ANTERIOR DEL ESPOSO SEGUN LUGAR DE RESIDENCIA ANTERIOR DE LA ESPOSA

RESIDENCIA ANTERIOR DEL ESPOSO								
COMUNIDAD DE MADRID (AMBITOS GEOGRAFICOS)								
Area Metropolitana	Municipio de Madrid	Corona Metropolitana					Resto de Municipios	
		Total	Norte	Sur	Este	Oeste		

RESIDENCIA ANTERIOR DE LA ESPOSA

TOTAL	23843	17384	6459	731	3425	1735	568	1723
MUNICIPIOS								
Garganta de los Montes	0	0	0	0	0	0	0	2
Getafe	613	100	513	2	510	1	0	6
Griñón	1	1	0	0	0	0	0	1
Guadalix de la Sierra	3	1	2	2	0	0	0	1
Guadarrama	7	5	2	0	1	0	1	24
Hoyo de Manzanares	3	3	0	0	0	0	0	8
Humanes de Madrid	9	4	5	0	5	0	0	13
Leganés	750	143	607	2	599	5	1	7
Loeches	4	1	3	0	0	3	0	11
Lozoya	0	0	0	0	0	0	0	1
Lozoyuela-Navas-Sieteiglesias	2	2	0	0	0	0	0	0
Madrid	16263	15154	1109	121	605	227	156	233
Majadahonda	109	35	74	0	3	2	69	2
Manzanares el Real	4	3	1	1	0	0	0	12
Meco	4	0	4	0	0	4	0	8
Mejorada del Campo	42	9	33	0	1	32	0	0
Miraflores de la Sierra	3	2	1	1	0	0	0	8
Molar (El)	2	2	0	0	0	0	0	12
Molinos (Los)	2	1	1	0	0	0	1	10
Moraleja de Enmedio	4	1	3	0	3	0	0	0
Moralzarzal	1	1	0	0	0	0	0	12
Morata de Tajuña	6	4	2	0	0	2	0	32
Móstoles	606	123	483	1	471	2	9	11
Navacerrada	1	1	0	0	0	0	0	1
Navalcarnero	14	8	6	0	5	0	1	31
Navas del Rey	0	0	0	0	0	0	0	4
Nuevo Baztán	1	1	0	0	0	0	0	0
Orusco	2	2	0	0	0	0	0	3
Paracuellos de Jarama	15	5	10	0	0	10	0	0
Paría	279	29	250	0	248	1	1	8
Patones	0	0	0	0	0	0	0	2
Pedrezuela	0	0	0	0	0	0	0	2
Pelayos de la Presa	0	0	0	0	0	0	0	0
Perales de Tajuña	3	3	0	0	0	0	0	2
Pezuela de las Torres	2	2	0	0	0	0	0	0
Pinilla del Valle	0	0	0	0	0	0	0	1
Pinto	89	15	74	0	74	0	0	11
Pozuelo de Alarcón	176	74	102	1	2	2	97	1
Pozuelo del Rey	1	1	0	0	0	0	0	1
Prádena del Rincón	0	0	0	0	0	0	0	1
Quijorna	1	1	0	0	0	0	0	0
Rascafría	2	1	1	1	0	0	0	6
Ribatejada	0	0	0	0	0	0	0	1
Rivas-Vaciamadrid	20	5	15	0	1	14	0	1
Robledo de Chavela	1	1	0	0	0	0	0	7
Rozas de Madrid (Las)	115	28	87	2	1	0	84	3
Rozas de Puerto Real	1	1	0	0	0	0	0	0
San Agustín de Guadalix	4	4	0	0	0	0	0	3
San Fernando de Henares	97	19	78	0	0	78	0	3
San Lorenzo del Escorial	10	5	5	0	0	1	4	34
San Martín de la Vega	2	0	2	0	2	0	0	16
San Martín de Valdeiglesias	5	5	0	0	0	0	0	17
San Sebastián de los Reyes	253	43	210	208	2	0	0	0
Santa María de la Alameda	0	0	0	0	0	0	0	1
Santorcaz	0	0	0	0	0	0	0	2
Santos de la Humosa (Los)	1	1	0	0	0	0	0	0
Serna del Monte (La)	0	0	0	0	0	0	0	2

MATRIMONIOS QUE HAN FIJADO SU RESIDENCIA EN LA COMUNIDAD DE MADRID CLASIFICADOS POR LUGAR DE RESIDENCIA ANTERIOR DEL ESPOSO SEGUN LUGAR DE RESIDENCIA ANTERIOR DE LA ESPOSA

RESIDENCIA ANTERIOR DEL ESPOSO								
COMUNIDAD DE MADRID (AMBITOS GEOGRAFICOS)								
Area Metropolitana	Municipio de Madrid	Corona Metropolitana					Resto de Municipios	
		Total	Norte	Sur	Este	Oeste		

RESIDENCIA ANTERIOR DE LA ESPOSA

TOTAL	23843	17384	6459	731	3425	1735	568	1723
MUNICIPIOS								
Serranillos del Valle	0	0	0	0	0	0	0	1
Sevilla la Nueva	3	1	2	0	1	0	1	2
Soto del Real	1	0	1	1	0	0	0	5
Talamanca de Jarama	1	1	0	0	0	0	0	2
Tielmes	3	2	1	0	0	1	0	6
Titulcia	2	2	0	0	0	0	0	4
Torrejón de Ardoz	393	32	361	0	3	358	0	6
Torrejón de la Calzada	2	0	2	0	2	0	0	0
Torrejón de Velasco	4	1	3	0	3	0	0	4
Torrelaguna	3	3	0	0	0	0	0	6
Torrelodones	13	10	3	1	0	0	2	35
Torremocha de Jarama	0	0	0	0	0	0	0	1
Torres de la Alameda	4	0	4	0	0	4	0	8
Valdaracete	1	1	0	0	0	0	0	10
Valdelaguna	0	0	0	0	0	0	0	2
Valdemanco	0	0	0	0	0	0	0	2
Valdemaqueda	0	0	0	0	0	0	0	2
Valdemorillo	3	0	3	1	0	0	2	14
Valdemoro	14	7	7	0	6	1	0	56
Valdeolmos	0	0	0	0	0	0	0	3
Valdepiélagos	0	0	0	0	0	0	0	1
Valdetorres de Jarama	1	1	0	0	0	0	0	6
Valdilecha	0	0	0	0	0	0	0	5
Valverde de Alcalá	0	0	0	0	0	0	0	3
Velilla de San Antonio	5	0	5	0	0	5	0	1
Vellón (El)	1	1	0	0	0	0	0	4
Villacañeros	0	0	0	0	0	0	0	16
Villa del Prado	5	4	1	0	1	0	0	21
Villalbilla	8	2	6	0	0	6	0	1
Villamanrique de Tajo	1	1	0	0	0	0	0	3
Villamanta	3	2	1	0	1	0	0	2
Villamantilla	1	0	1	0	0	0	1	2
Villanueva de la Cañada	19	4	15	0	0	0	15	0
Villanueva de Perales	2	1	1	0	1	0	0	1
Villanueva del Pardillo	15	2	13	0	1	0	12	0
Villar del Olmo	0	0	0	0	0	0	0	2
Villarejo de Salvanés	4	3	1	0	0	1	0	31
Villaviciosa de Odón	47	13	34	0	5	0	29	1
Zarzalejo	1	1	0	0	0	0	0	3

MATRIMONIOS QUE HAN FIJADO SU RESIDENCIA EN LA COMUNIDAD DE MADRID CLASIFICADOS POR LUGAR DE RESIDENCIA ANTERIOR DEL ESPOSO SEGUN LUGAR DE RESIDENCIA ANTERIOR DE LA ESPOSA

	RESIDENCIA ANTERIOR DEL ESPOSO							
	COMUNIDAD DE MADRID (AMBITOS GEOGRAFICOS)							
	Area Metropolitana	Municipio de Madrid	Corona Metropolitana					Resto de Municipios
Total			Norte	Sur	Este	Oeste		
RESIDENCIA ANTERIOR DE LA ESPOSA								
TOTAL	23843	17384	6459	731	3425	1735	568	1723
ESTRATOS DE POBLACION								
Menos de 101	0	0	0	0	0	0	0	3
De 101 a 500	11	8	3	0	1	1	1	27
De 501 a 1.000	24	19	5	0	3	1	1	77
De 1.001 a 2.000	92	37	55	6	12	21	16	171
De 2.001 a 5.000	96	52	44	2	3	21	18	268
De 5.001 a 10.000	214	92	122	7	22	17	76	304
De 10.001 a 20.000	68	20	48	0	15	33	0	97
De 20.001 a 50.000	817	249	568	129	87	94	258	377
De 50.001 a 100.000	1513	229	1284	441	262	578	3	19
De 100.001 a 200.000	3589	597	2992	9	2292	673	18	52
Más de 200.000	16263	15154	1109	121	605	227	156	233
AMBITOS GEOGRAFICOS								
Area Metropolitana	22335	16239	6096	700	3251	1621	524	333
Madrid	16263	15154	1109	121	605	227	156	233
Corona Metropolitana	6072	1085	4987	579	2646	1394	368	100
Norte	724	147	577	566	7	2	2	5
Sur	3246	592	2654	8	2613	14	19	57
Este	1557	171	1386	1	11	1374	0	29
Oeste	545	175	370	4	15	4	347	9
Resto Municipios	352	218	134	15	51	45	23	1295
EN OTRAS COMUNIDADES AUTONOMAS								
TOTAL	1121	897	224	16	118	69	21	93
Andalucía	166	130	36	6	18	7	5	15
Aragón	27	23	4	0	1	2	1	1
Asturias	38	32	6	0	2	3	1	2
Baleares	8	8	0	0	0	0	0	0
Canarias	14	13	1	0	0	0	1	1
Cantabria	21	20	1	0	1	0	0	0
Castilla-León	215	189	26	1	13	10	2	17
Castilla-La Mancha	282	202	80	3	44	29	4	46
Cataluña	39	30	9	1	4	3	1	1
Extremadura	111	80	31	2	21	5	3	3
Galicia	48	42	6	0	4	2	0	3
Murcia	27	20	7	0	4	2	1	0
Navarra	12	12	0	0	0	0	0	0
Comunidad Valenciana	45	37	8	3	3	1	1	2
País Vasco	58	51	7	0	2	4	1	1
Rioja (La)	5	4	1	0	0	1	0	0
Ceuta	1	1	0	0	0	0	0	0
Melilla	4	3	1	0	1	0	0	1
EN EL EXTRANJERO								
TOTAL	35	30	5	0	5	0	0	2

MATRIMONIOS QUE HAN FIJADO SU RESIDENCIA EN LA COMUNIDAD DE MADRID CLASIFICADOS POR LUGAR DE RESIDENCIA ANTERIOR DEL ESPOSO SEGUN LUGAR DE RESIDENCIA ANTERIOR DE LA ESPOSA

	RESIDENCIA ANTERIOR DEL ESPOSO									
	OTRAS COMUNIDADES AUTONOMAS									
	TOTAL	Andalucía	Aragón	Asturias	Baleares	Canarias	Cantabria	Castilla-León	Castilla-La Mancha	Cataluña

RESIDENCIA ANTERIOR DE LA ESPOSA

TOTAL	1466	191	39	28	7	23	23	328	428	39
-------	------	-----	----	----	---	----	----	-----	-----	----

EN LA COMUNIDAD DE MADRID

TOTAL	491	47	14	13	5	21	4	84	166	20
-------	-----	----	----	----	---	----	---	----	-----	----

MUNICIPIOS

Ajalvir	0	0	0	0	0	0	0	0	0	0
Alameda del Valle	0	0	0	0	0	0	0	0	0	0
Alamo (El)	0	0	0	0	0	0	0	0	0	0
Alcalá de Henares	18	1	0	0	0	2	0	2	10	1
Alcobendas	11	2	0	0	0	0	0	4	3	0
Alcorcón	12	1	0	1	1	0	0	0	7	0
Aldea del Fresno	0	0	0	0	0	0	0	0	0	0
Algete	0	0	0	0	0	0	0	0	0	0
Alpedrete	0	0	0	0	0	0	0	0	0	0
Ambite	0	0	0	0	0	0	0	0	0	0
Anchuelo	0	0	0	0	0	0	0	0	0	0
Aranjuez	5	0	0	0	0	0	0	0	3	1
Arganda del Rey	2	0	0	0	0	0	0	1	0	1
Atazar (El)	0	0	0	0	0	0	0	0	0	0
Becerril de la Sierra	0	0	0	0	0	0	0	0	0	0
Belmonte del Tajo	0	0	0	0	0	0	0	0	0	0
Berruoco (El)	0	0	0	0	0	0	0	0	0	0
Boadilla del Monte	0	0	0	0	0	0	0	0	0	0
Boalo (El)	0	0	0	0	0	0	0	0	0	0
Brea de Tajo	0	0	0	0	0	0	0	0	0	0
Brunete	0	0	0	0	0	0	0	0	0	0
Buitrago del Lozoya	0	0	0	0	0	0	0	0	0	0
Bustarviejo	0	0	0	0	0	0	0	0	0	0
Cabanillas de la Sierra	0	0	0	0	0	0	0	0	0	0
Cabrera (La)	0	0	0	0	0	0	0	0	0	0
Cadalso de los Vidrios	0	0	0	0	0	0	0	0	0	0
Camarma de Esteruelas	0	0	0	0	0	0	0	0	0	0
Campo Real	0	0	0	0	0	0	0	0	0	0
Carabaña	0	0	0	0	0	0	0	0	0	0
Casarrubuelos	0	0	0	0	0	0	0	0	0	0
Cenicientos	0	0	0	0	0	0	0	0	0	0
Cercedilla	2	0	0	0	0	0	0	1	1	0
Ciempozuelos	1	0	0	0	0	0	0	0	1	0
Cobeña	0	0	0	0	0	0	0	0	0	0
Colmenar de Oreja	0	0	0	0	0	0	0	0	0	0
Colmenar del Arroyo	0	0	0	0	0	0	0	0	0	0
Colmenarejo	1	0	1	0	0	0	0	0	0	0
Colmenar Viejo	2	1	0	0	0	0	0	0	0	0
Collado Villaalba	2	0	0	0	0	0	0	0	1	0
Collado-Mediano	0	0	0	0	0	0	0	0	0	0
Corpa	0	0	0	0	0	0	0	0	0	0
Costada	2	0	0	0	0	0	0	1	1	0
Cubas	0	0	0	0	0	0	0	0	0	0
Chapinería	0	0	0	0	0	0	0	0	0	0
Chinchón	0	0	0	0	0	0	0	0	0	0
Daganzo de Arriba	0	0	0	0	0	0	0	0	0	0
Escorial (El)	0	0	0	0	0	0	0	0	0	0
Estremera	0	0	0	0	0	0	0	0	0	0
Fresnedillas	0	0	0	0	0	0	0	0	0	0
Fuenlabrada	2	0	0	0	0	0	0	0	2	0
Fuente el Saz de Jarama	0	0	0	0	0	0	0	0	0	0
Fuentidueña de Tajo	0	0	0	0	0	0	0	0	0	0
Galapagar	0	0	0	0	0	0	0	0	0	0

MATRIMONIOS QUE HAN FIJADO SU RESIDENCIA EN LA COMUNIDAD DE MADRID CLASIFICADOS POR LUGAR DE RESIDENCIA ANTERIOR DEL ESPOSO SEGUN LUGAR DE RESIDENCIA ANTERIOR DE LA ESPOSA

	RESIDENCIA ANTERIOR DEL ESPOSO									
	OTRAS COMUNIDADES AUTONOMAS									
	TOTAL	Andalucía	Aragón	Asturias	Baleares	Canarias	Cantabria	Castilla-León	Castilla-La Mancha	Cataluña

RESIDENCIA ANTERIOR DE LA ESPOSA

	TOTAL	Andalucía	Aragón	Asturias	Baleares	Canarias	Cantabria	Castilla-León	Castilla-La Mancha	Cataluña
TOTAL	1466	191	39	28	7	23	23	328	428	39
MUNICIPIOS										
Garganta de los Montes	0	0	0	0	0	0	0	0	0	0
Getafe	8	0	0	0	0	1	0	1	3	0
Grifón	0	0	0	0	0	0	0	0	0	0
Guadalix de la Sierra	0	0	0	0	0	0	0	0	0	0
Guadarrama	1	0	0	1	0	0	0	0	0	0
Hoyo de Manzanares	1	0	0	0	0	0	0	0	1	0
Humanes de Madrid	0	0	0	0	0	0	0	0	0	0
Leganés	7	1	0	0	0	0	0	1	3	0
Loeches	0	0	0	0	0	0	0	0	0	0
Lozoya	0	0	0	0	0	0	0	0	0	0
Lozoyuela-Navas-Sieteiglesias	0	0	0	0	0	0	0	0	0	0
Madrid	362	34	11	11	4	17	4	67	105	17
Majadahonda	2	0	0	0	0	0	0	0	2	0
Manzanares el Real	0	0	0	0	0	0	0	0	0	0
Meco	0	0	0	0	0	0	0	0	0	0
Mejorada del Campo	1	1	0	0	0	0	0	0	0	0
Miraflores de la Sierra	0	0	0	0	0	0	0	0	0	0
Molar (El)	0	0	0	0	0	0	0	0	0	0
Molinos (Los)	0	0	0	0	0	0	0	0	0	0
Moraleja de Enmedio	0	0	0	0	0	0	0	0	0	0
Morazarzal	1	0	0	0	0	0	0	1	0	0
Morata de Tajuña	1	0	0	0	0	0	0	0	1	0
Móstoles	13	1	0	0	0	0	0	2	6	0
Navacerrada	0	0	0	0	0	0	0	0	0	0
Navalcamero	4	0	0	0	0	0	0	0	4	0
Navas del Rey	0	0	0	0	0	0	0	0	0	0
Nuevo Baztán	0	0	0	0	0	0	0	0	0	0
Orusco	0	0	0	0	0	0	0	0	0	0
Paracuellos de Jarama	0	0	0	0	0	0	0	0	0	0
Parla	4	1	0	0	0	0	0	0	2	0
Patones	0	0	0	0	0	0	0	0	0	0
Pedrezuela	0	0	0	0	0	0	0	0	0	0
Pelayos de la Presa	1	0	0	0	0	0	0	1	0	0
Perales de Tajuña	0	0	0	0	0	0	0	0	0	0
Pezuela de las Torres	1	0	0	0	0	0	0	0	1	0
Pinilla del Valle	0	0	0	0	0	0	0	0	0	0
Pinto	4	0	0	0	0	0	0	0	3	0
Pozuelo de Alarcón	1	0	0	0	0	0	0	1	0	0
Pozuelo del Rey	0	0	0	0	0	0	0	0	0	0
Prádena del Rincón	0	0	0	0	0	0	0	0	0	0
Quijorna	0	0	0	0	0	0	0	0	0	0
Rascafría	0	0	0	0	0	0	0	0	0	0
Ribatejada	0	0	0	0	0	0	0	0	0	0
Rivas-Vaciamadrid	0	0	0	0	0	0	0	0	0	0
Robledo de Chavela	0	0	0	0	0	0	0	0	0	0
Rozas de Madrid (Las)	2	0	0	0	0	0	0	0	1	0
Rozas de Puerto Real	0	0	0	0	0	0	0	0	0	0
San Agustín de Guadalix	0	0	0	0	0	0	0	0	0	0
San Fernando de Henares	1	0	0	0	0	0	0	0	0	0
San Lorenzo del Escorial	3	1	0	0	0	0	0	1	0	0
San Martín de la Vega	0	0	0	0	0	0	0	0	0	0
San Martín de Valdeiglesias	0	0	0	0	0	0	0	0	0	0
San Sebastián de los Reyes	4	1	1	0	0	0	0	0	2	0
Santa María de la Alameda	0	0	0	0	0	0	0	0	0	0
Santorcaz	0	0	0	0	0	0	0	0	0	0
Santos de la Humosa (Los)	1	0	0	0	0	0	0	0	1	0
Serna del Monte (La)	0	0	0	0	0	0	0	0	0	0

MATRIMONIOS QUE HAN FIJADO SU RESIDENCIA EN LA COMUNIDAD DE MADRID CLASIFICADOS POR LUGAR DE RESIDENCIA ANTERIOR DEL ESPOSO SEGUN LUGAR DE RESIDENCIA ANTERIOR DE LA ESPOSA

	RESIDENCIA ANTERIOR DEL ESPOSO									
	OTRAS COMUNIDADES AUTONOMAS									
	TOTAL	Andalucía	Aragón	Asturias	Baleares	Canarias	Cantabria	Castilla-León	Castilla-La Mancha	Cataluña

RESIDENCIA ANTERIOR DE LA ESPOSA

TOTAL	1466	191	39	28	7	23	23	328	428	39
MUNICIPIOS										
Serranillos del Valle	0	0	0	0	0	0	0	0	0	0
Sevilla la Nueva	0	0	0	0	0	0	0	0	0	0
Soto del Real	0	0	0	0	0	0	0	0	0	0
Talamanca de Jarama	0	0	0	0	0	0	0	0	0	0
Tielmes	0	0	0	0	0	0	0	0	0	0
Titulcia	0	0	0	0	0	0	0	0	0	0
Torrejón de Ardoz	3	0	0	0	0	1	0	0	1	0
Torrejón de la Calzada	0	0	0	0	0	0	0	0	0	0
Torrejón de Velasco	0	0	0	0	0	0	0	0	0	0
Torrelaguna	0	0	0	0	0	0	0	0	0	0
Torrelorones	1	0	0	0	0	0	0	0	1	0
Torremocha de Jarama	0	0	0	0	0	0	0	0	0	0
Torres de la Alameda	1	1	0	0	0	0	0	0	0	0
Valdaracete	0	0	0	0	0	0	0	0	0	0
Valdelaguna	0	0	0	0	0	0	0	0	0	0
Valdemanco	0	0	0	0	0	0	0	0	0	0
Valdemaqueda	0	0	0	0	0	0	0	0	0	0
Valdemorillo	0	0	0	0	0	0	0	0	0	0
Valdemoro	2	1	1	0	0	0	0	0	0	0
Valdeolmos	0	0	0	0	0	0	0	0	0	0
Valdepiélagos	0	0	0	0	0	0	0	0	0	0
Valdetorres de Jarama	0	0	0	0	0	0	0	0	0	0
Valdilecha	0	0	0	0	0	0	0	0	0	0
Valverde de Alcalá	0	0	0	0	0	0	0	0	0	0
Velilla de San Antonio	0	0	0	0	0	0	0	0	0	0
Vellón (El)	0	0	0	0	0	0	0	0	0	0
Villaconejos	0	0	0	0	0	0	0	0	0	0
Villa del Prado	0	0	0	0	0	0	0	0	0	0
Villalbilla	0	0	0	0	0	0	0	0	0	0
Villamanrique de Tajo	0	0	0	0	0	0	0	0	0	0
Villamanta	0	0	0	0	0	0	0	0	0	0
Villamantilla	0	0	0	0	0	0	0	0	0	0
Villanueva de la Cañada	0	0	0	0	0	0	0	0	0	0
Villanueva de Perales	0	0	0	0	0	0	0	0	0	0
Villanueva del Pardillo	0	0	0	0	0	0	0	0	0	0
Villar del Olmo	0	0	0	0	0	0	0	0	0	0
Villarejo de Salván	0	0	0	0	0	0	0	0	0	0
Villaviciosa de Odón	1	0	0	0	0	0	0	0	0	0
Zarzalejo	0	0	0	0	0	0	0	0	0	0

MATRIMONIOS QUE HAN FIJADO SU RESIDENCIA EN LA COMUNIDAD DE MADRID CLASIFICADOS POR LUGAR DE RESIDENCIA ANTERIOR DEL ESPOSO SEGUN LUGAR DE RESIDENCIA ANTERIOR DE LA ESPOSA

	RESIDENCIA ANTERIOR DEL ESPOSO									
	OTRAS COMUNIDADES AUTONOMAS									
	TOTAL	Andalucía	Aragón	Asturias	Baleares	Canarias	Cantabria	Castilla-León	Castilla-La Mancha	Cataluña
RESIDENCIA ANTERIOR DE LA ESPOSA										
TOTAL	1466	191	39	28	7	23	23	328	428	39
ESTRATOS DE POBLACION										
Menos de 101	0	0	0	0	0	0	0	0	0	0
De 101 a 500	0	0	0	0	0	0	0	0	0	0
De 501 a 1.000	3	0	0	0	0	0	0	1	2	0
De 1.001 a 2.000	2	0	1	0	0	0	0	1	0	0
De 2.001 a 5.000	5	1	0	0	0	0	0	1	3	0
De 5.001 a 10.000	10	1	0	1	0	0	0	1	5	0
De 10.001 a 20.000	4	2	1	0	0	0	0	0	1	0
De 20.001 a 50.000	21	1	0	0	0	0	0	2	10	2
De 50.001 a 100.000	24	4	1	0	0	1	0	5	9	0
De 100.001 a 200.000	60	4	0	1	1	3	0	6	31	1
Más de 200.000	362	34	11	11	4	17	4	67	105	17
AMBITOS GEOGRAFICOS										
Area Metropolitana	460	44	12	12	5	21	4	79	151	18
Madrid	362	34	11	11	4	17	4	67	105	17
Corona Metropolitana	98	10	1	1	1	4	0	12	46	1
Norte	17	4	1	0	0	0	0	4	5	0
Sur	50	4	0	1	1	1	0	4	26	0
Este	25	2	0	0	0	3	0	3	12	1
Oeste	6	0	0	0	0	0	0	1	3	0
Resto Municipios	31	3	2	1	0	0	0	5	15	2
EN OTRAS COMUNIDADES AUTONOMAS										
TOTAL	975	144	25	15	2	2	19	244	262	19
Andalucía	144	140	0	0	0	0	0	1	2	0
Aragón	24	0	23	0	0	0	0	0	0	0
Asturias	13	0	0	11	0	0	0	0	1	0
Baleares	3	0	0	0	2	0	1	0	0	0
Canarias	2	0	0	0	0	2	0	0	0	0
Cantabria	18	0	0	1	0	0	15	2	0	0
Castilla-León	231	0	0	2	0	0	2	222	1	0
Castilla-La Mancha	259	0	1	0	0	0	0	6	248	0
Cataluña	20	0	0	0	0	0	0	0	1	18
Extremadura	124	1	1	0	0	0	0	4	5	0
Galicia	24	0	0	0	0	0	0	1	0	0
Murcia	23	0	0	0	0	0	0	1	0	1
Navarra	13	1	0	0	0	0	0	0	0	0
Comunidad Valenciana	27	2	0	0	0	0	0	0	3	0
País Vasco	39	0	0	1	0	0	1	4	1	0
Rioja (La)	9	0	0	0	0	0	0	3	0	0
Ceuta	1	0	0	0	0	0	0	0	0	0
Melilla	1	0	0	0	0	0	0	0	0	0
EN EL EXTRANJERO										
TOTAL	0	0	0	0	0	0	0	0	0	0

MATRIMONIOS QUE HAN FIJADO SU RESIDENCIA EN LA COMUNIDAD DE MADRID CLASIFICADOS POR LUGAR DE RESIDENCIA ANTERIOR DEL ESPOSO SEGUN LUGAR DE RESIDENCIA ANTERIOR DE LA ESPOSA

	RESIDENCIA ANTERIOR DEL ESPOSO									
	OTRAS COMUNIDADES AUTONOMAS									EXTRAN- JERO
	Extrema- dura	Galicia	Murcia	Navarra	Comunidad Valenciana	País Vasco	Rioja (La)	Ceuta	Melilla	
RESIDENCIA ANTERIOR DE LA ESPOSA										
TOTAL	149	51	27	16	52	47	11	1	6	83
EN LA COMUNIDAD DE MADRID										
TOTAL	29	27	6	5	25	16	4	0	5	77
MUNICIPIOS										
Ajalvir	0	0	0	0	0	0	0	0	0	0
Alameda del Valle	0	0	0	0	0	0	0	0	0	0
Alamo (El)	0	0	0	0	0	0	0	0	0	0
Alcalá de Henares	1	0	0	0	1	0	0	0	0	0
Alcobendas	1	0	0	1	0	0	0	0	0	1
Alcorcón	2	0	0	0	0	0	0	0	0	0
Aldea del Fresno	0	0	0	0	0	0	0	0	0	0
Algete	0	0	0	0	0	0	0	0	0	1
Alpedrete	0	0	0	0	0	0	0	0	0	0
Ambite	0	0	0	0	0	0	0	0	0	0
Anchuelo	0	0	0	0	0	0	0	0	0	0
Aranjuez	0	0	0	0	0	0	0	0	1	0
Arganda del Rey	0	0	0	0	0	0	0	0	0	0
Atazar (El)	0	0	0	0	0	0	0	0	0	0
Becerril de la Sierra	0	0	0	0	0	0	0	0	0	0
Belmonte del Tajo	0	0	0	0	0	0	0	0	0	0
Berruoco (El)	0	0	0	0	0	0	0	0	0	0
Boadilla del Monte	0	0	0	0	0	0	0	0	0	0
Boalo (El)	0	0	0	0	0	0	0	0	0	0
Brea de Tajo	0	0	0	0	0	0	0	0	0	0
Brunete	0	0	0	0	0	0	0	0	0	0
Buitrago del Lozoya	0	0	0	0	0	0	0	0	0	0
Bustarviejo	0	0	0	0	0	0	0	0	0	0
Cabanillas de la Sierra	0	0	0	0	0	0	0	0	0	0
Cabrera (La)	0	0	0	0	0	0	0	0	0	0
Cadalso de los Vidrios	0	0	0	0	0	0	0	0	0	0
Camarma de Esteruelas	0	0	0	0	0	0	0	0	0	0
Campo Real	0	0	0	0	0	0	0	0	0	0
Carabaña	0	0	0	0	0	0	0	0	0	0
Casarrubuelos	0	0	0	0	0	0	0	0	0	0
Cenicientos	0	0	0	0	0	0	0	0	0	0
Cercedilla	0	0	0	0	0	0	0	0	0	0
Ciempozuelos	0	0	0	0	0	0	0	0	0	0
Cobefía	0	0	0	0	0	0	0	0	0	0
Colmenar de Oreja	0	0	0	0	0	0	0	0	0	0
Colmenar del Arroyo	0	0	0	0	0	0	0	0	0	0
Colmenarejo	0	0	0	0	0	0	0	0	0	0
Colmenar Viejo	0	0	0	0	1	0	0	0	0	0
Collado Villalba	0	0	0	0	1	0	0	0	0	0
Collado-Mediano	0	0	0	0	0	0	0	0	0	0
Corpa	0	0	0	0	0	0	0	0	0	0
Coslada	0	0	0	0	0	0	0	0	0	1
Cubas	0	0	0	0	0	0	0	0	0	0
Chapinería	0	0	0	0	0	0	0	0	0	0
Chinchón	0	0	0	0	0	0	0	0	0	0
Daganzo de Arriba	0	0	0	0	0	0	0	0	0	0
Escorial (El)	0	0	0	0	0	0	0	0	0	0
Estremera	0	0	0	0	0	0	0	0	0	0
Fresnedillas	0	0	0	0	0	0	0	0	0	0
Fuenlabrada	0	0	0	0	0	0	0	0	0	0
Fuente el Saz de Jarama	0	0	0	0	0	0	0	0	0	0
Fuentidueña de Tajo	0	0	0	0	0	0	0	0	0	0
Galapagar	0	0	0	0	0	0	0	0	0	0

MATRIMONIOS QUE HAN FIJADO SU RESIDENCIA EN LA COMUNIDAD DE MADRID CLASIFICADOS POR LUGAR DE RESIDENCIA ANTERIOR DEL ESPOSO SEGUN LUGAR DE RESIDENCIA ANTERIOR DE LA ESPOSA

	RESIDENCIA ANTERIOR DEL ESPOSO									
	OTRAS COMUNIDADES AUTONOMAS									EXTRAN- JERO
	Extrema- dura	Galicia	Murcia	Navarra	Comunidad Valenciana	País Vasco	Rioja (La)	Ceuta	Melilla	

RESIDENCIA ANTERIOR DE LA ESPOSA

TOTAL	149	51	27	16	52	47	11	1	6	83
-------	-----	----	----	----	----	----	----	---	---	----

MUNICIPIOS

Garganta de los Montes	0	0	0	0	0	0	0	0	0	0
Getafe	2	0	0	0	1	0	0	0	0	0
Grifón	0	0	0	0	0	0	0	0	0	0
Guadalix de la Sierra	0	0	0	0	0	0	0	0	0	0
Guadarrama	0	0	0	0	0	0	0	0	0	0
Hoyo de Manzanares	0	0	0	0	0	0	0	0	0	0
Humanes de Madrid	0	0	0	0	0	0	0	0	0	0
Leganés	1	1	0	0	0	0	0	0	0	1
Loeches	0	0	0	0	0	0	0	0	0	0
Lozoya	0	0	0	0	0	0	0	0	0	0
Lozoyuela-Navas-Sieteiglesias	0	0	0	0	0	0	0	0	0	0
Madrid	20	23	5	4	19	14	3	0	4	63
Majadahonda	0	0	0	0	0	0	0	0	0	1
Manzanares el Real	0	0	0	0	0	0	0	0	0	0
Meco	0	0	0	0	0	0	0	0	0	0
Mejorada del Campo	0	0	0	0	0	0	0	0	0	1
Miraflores de la Sierra	0	0	0	0	0	0	0	0	0	0
Mólar (El)	0	0	0	0	0	0	0	0	0	0
Molinos (Los)	0	0	0	0	0	0	0	0	0	0
Moraleja de Enmedio	0	0	0	0	0	0	0	0	0	0
Moralzarzal	0	0	0	0	0	0	0	0	0	0
Morata de Tajuña	0	0	0	0	0	0	0	0	0	0
Móstoles	1	0	0	0	2	1	0	0	0	2
Navacerrada	0	0	0	0	0	0	0	0	0	0
Navalcarnero	0	0	0	0	0	0	0	0	0	0
Navas del Rey	0	0	0	0	0	0	0	0	0	0
Nuevo Baztán	0	0	0	0	0	0	0	0	0	0
Orusco	0	0	0	0	0	0	0	0	0	0
Paracuellos de Jarama	0	0	0	0	0	0	0	0	0	0
Parla	1	0	0	0	0	0	0	0	0	0
Patones	0	0	0	0	0	0	0	0	0	0
Pedrezuela	0	0	0	0	0	0	0	0	0	0
Pelayos de la Presa	0	0	0	0	0	0	0	0	0	0
Perales de Tajuña	0	0	0	0	0	0	0	0	0	0
Pezuela de las Torres	0	0	0	0	0	0	0	0	0	0
Pinilla del Valle	0	0	0	0	0	0	0	0	0	0
Pinto	0	0	0	0	0	1	0	0	0	0
Pozuelo de Alarcón	0	0	0	0	0	0	0	0	0	1
Pozuelo del Rey	0	0	0	0	0	0	0	0	0	0
Prádena del Rincón	0	0	0	0	0	0	0	0	0	0
Quijorna	0	0	0	0	0	0	0	0	0	0
Rascafría	0	0	0	0	0	0	0	0	0	0
Ribatejada	0	0	0	0	0	0	0	0	0	0
Rivas-Vaciamadrid	0	0	0	0	0	0	0	0	0	0
Robledo de Chavela	0	0	0	0	0	0	0	0	0	0
Rozas de Madrid (Las)	0	1	0	0	0	0	0	0	0	1
Rozas de Puerto Real	0	0	0	0	0	0	0	0	0	0
San Agustín de Guadalix	0	0	0	0	0	0	0	0	0	0
San Fernando de Henares	0	1	0	0	0	0	0	0	0	0
San Lorenzo del Escorial	0	0	0	0	0	0	1	0	0	0
San Martín de la Vega	0	0	0	0	0	0	0	0	0	0
San Martín de Valdeiglesias	0	0	0	0	0	0	0	0	0	0
San Sebastián de los Reyes	0	0	0	0	0	0	0	0	0	1
Santa María de la Alameda	0	0	0	0	0	0	0	0	0	0
Santorcaz	0	0	0	0	0	0	0	0	0	0
Santos de la Humosa (Los)	0	0	0	0	0	0	0	0	0	0
Serna del Monte (La)	0	0	0	0	0	0	0	0	0	0

MATRIMONIOS QUE HAN FIJADO SU RESIDENCIA EN LA COMUNIDAD DE MADRID CLASIFICADOS POR LUGAR DE RESIDENCIA ANTERIOR DEL ESPOSO SEGUN LUGAR DE RESIDENCIA ANTERIOR DE LA ESPOSA

	RESIDENCIA ANTERIOR DEL ESPOSO									
	OTRAS COMUNIDADES AUTONOMAS									EXTRAN- JERO
	Extrema- dura	Galicia	Murcia	Navarra	Comunidad Valenciana	País Vasco	Rioja (La)	Ceuta	Melilla	

RESIDENCIA ANTERIOR DE LA ESPOSA

TOTAL	149	51	27	16	52	47	11	1	6	83
MUNICIPIOS										
Serranillos del Valle	0	0	0	0	0	0	0	0	0	0
Sevilla la Nueva	0	0	0	0	0	0	0	0	0	0
Soto del Real	0	0	0	0	0	0	0	0	0	0
Talamanca de Jarama	0	0	0	0	0	0	0	0	0	0
Tielmes	0	0	0	0	0	0	0	0	0	0
Titulcia	0	0	0	0	0	0	0	0	0	0
Torrejón de Ardoz	0	0	1	0	0	0	0	0	0	2
Torrejón de la Calzada	0	0	0	0	0	0	0	0	0	0
Torrejón de Velasco	0	0	0	0	0	0	0	0	0	0
Torrelaguna	0	0	0	0	0	0	0	0	0	0
Torrelodones	0	0	0	0	0	0	0	0	0	0
Torremocha de Jarama	0	0	0	0	0	0	0	0	0	0
Torres de la Alameda	0	0	0	0	0	0	0	0	0	0
Valdaracete	0	0	0	0	0	0	0	0	0	0
Valdelaguna	0	0	0	0	0	0	0	0	0	0
Valdemanco	0	0	0	0	0	0	0	0	0	0
Valdemaqueda	0	0	0	0	0	0	0	0	0	0
Valdemorillo	0	0	0	0	0	0	0	0	0	0
Valdemoro	0	0	0	0	0	0	0	0	0	0
Valdeolmos	0	0	0	0	0	0	0	0	0	0
Valdepiñalagos	0	0	0	0	0	0	0	0	0	0
Valdetorres de Jarama	0	0	0	0	0	0	0	0	0	0
Vaidilecha	0	0	0	0	0	0	0	0	0	0
Valverde de Alcalá	0	0	0	0	0	0	0	0	0	0
Velilla de San Antonio	0	0	0	0	0	0	0	0	0	0
Vellón (El)	0	0	0	0	0	0	0	0	0	0
Villaconejos	0	0	0	0	0	0	0	0	0	0
Villa del Prado	0	0	0	0	0	0	0	0	0	0
Villaalbilla	0	0	0	0	0	0	0	0	0	0
Villamanrique de Tajo	0	0	0	0	0	0	0	0	0	0
Villamanta	0	0	0	0	0	0	0	0	0	0
Villamantilla	0	0	0	0	0	0	0	0	0	0
Villanueva de la Cañada	0	0	0	0	0	0	0	0	0	0
Villanueva de Perales	0	0	0	0	0	0	0	0	0	0
Villanueva del Pardillo	0	0	0	0	0	0	0	0	0	0
Villar del Olmo	0	0	0	0	0	0	0	0	0	0
Villarejo de Salván	0	0	0	0	0	0	0	0	0	0
Villaviciosa de Odón	0	1	0	0	0	0	0	0	0	0
Zarzalejo	0	0	0	0	0	0	0	0	0	1

MATRIMONIOS QUE HAN FIJADO SU RESIDENCIA EN LA COMUNIDAD DE MADRID CLASIFICADOS POR LUGAR DE RESIDENCIA ANTERIOR DEL ESPOSO SEGUN LUGAR DE RESIDENCIA ANTERIOR DE LA ESPOSA

	RESIDENCIA ANTERIOR DEL ESPOSO									EXTRANJERO
	OTRAS COMUNIDADES AUTONOMAS									
	Extremadura	Galicia	Murcia	Navarra	Comunidad Valenciana	País Vasco	Rioja (La)	Ceuta	Melilla	

RESIDENCIA ANTERIOR DE LA ESPOSA

TOTAL	149	51	27	16	52	47	11	1	6	83
-------	-----	----	----	----	----	----	----	---	---	----

ESTRATOS DE POBLACION

Menos de 101	0	0	0	0	0	0	0	0	0	0
De 101 a 500	0	0	0	0	0	0	0	0	0	0
De 501 a 1.000	0	0	0	0	0	0	0	0	0	1
De 1.001 a 2.000	0	0	0	0	0	0	0	0	0	0
De 2.001 a 5.000	0	0	0	0	0	0	0	0	0	0
De 5.001 a 10.000	0	1	0	0	0	0	1	0	0	1
De 10.001 a 20.000	0	0	0	0	0	0	0	0	0	1
De 20.001 a 50.000	0	2	0	0	2	1	0	0	1	3
De 50.001 a 100.000	2	0	1	1	0	0	0	0	0	5
De 100.001 a 200.000	7	1	0	0	4	1	0	0	0	3
Más de 200.000	20	23	5	4	19	14	3	0	4	63

AMBITOS GEOGRAFICOS

Area Metropolitana	29	27	6	5	24	16	3	0	4	75
Madrid	20	23	5	4	19	14	3	0	4	63
Corona Metropolitana	9	4	1	1	5	2	0	0	0	12
Norte	1	0	0	1	1	0	0	0	0	2
Sur	7	1	0	0	3	2	0	0	0	3
Este	1	1	1	0	1	0	0	0	0	4
Oeste	0	2	0	0	0	0	0	0	0	3
Resto Municipios	0	0	0	0	1	0	1	0	1	2

EN OTRAS COMUNIDADES AUTONOMAS

TOTAL	120	24	21	11	27	31	7	1	1	5
Andalucía	1	0	0	0	0	0	0	0	0	0
Aragón	0	1	0	0	0	0	0	0	0	0
Asturias	0	0	0	1	0	0	0	0	0	0
Baleares	0	0	0	0	0	0	0	0	0	0
Canarias	0	0	0	0	0	0	0	0	0	0
Cantabria	0	0	0	0	0	0	0	0	0	0
Castilla-León	1	1	0	0	1	1	0	0	0	1
Castilla-La Mancha	3	0	0	0	1	0	0	0	0	1
Cataluña	0	0	0	0	1	0	0	0	0	1
Extremadura	113	0	0	0	0	0	0	0	0	0
Galicia	1	22	0	0	0	0	0	0	0	1
Murcia	0	0	20	0	1	0	0	0	0	0
Navarra	0	0	0	10	0	2	0	0	0	1
Comunidad Valenciana	0	0	0	0	22	0	0	0	0	0
País Vasco	1	0	1	0	1	28	1	0	0	0
Rioja (La)	0	0	0	0	0	0	6	0	0	0
Ceuta	0	0	0	0	0	0	0	1	0	0
Melilla	0	0	0	0	0	0	0	0	1	0

EN EL EXTRANJERO

TOTAL	0	0	0	0	0	0	0	0	0	1
-------	---	---	---	---	---	---	---	---	---	---

MATRIMONIOS QUE HAN FIJADO SU RESIDENCIA EN LA COMUNIDAD DE MADRID CLASIFICADOS POR ESTADO CIVIL ANTERIOR DEL ESPOSO Y DE LA ESPOSA SEGUN LUGAR DE RESIDENCIA DEL MATRIMONIO

	TOTAL	ESTADO CIVIL DEL ESPOSO			ESTADO CIVIL DE LA ESPOSA		
		Soltero	Viudo	Divorciado	Soltera	Viuda	Divorciada
RESIDENCIA DEL MATRIMONIO							
TOTAL	27115	25466	397	1252	26241	210	664
MUNICIPIOS							
Ajalvir	6	5	0	1	5	0	1
Alameda del Valle	1	1	0	0	1	0	0
Alamo (El)	11	9	1	1	10	1	0
Alcalá de Henares	948	912	8	28	921	6	21
Alcobendas	371	343	3	25	356	0	15
Alcorcón	580	561	7	12	563	6	11
Aldea del Fresno	8	8	0	0	8	0	0
Algete	101	92	2	7	96	1	4
Alpedrete	14	13	1	0	13	1	0
Anchuelo	1	1	0	0	1	0	0
Aranjuez	204	197	2	5	200	1	3
Arganda del Rey	173	166	2	5	168	0	5
Arroyomolinos	1	1	0	0	1	0	0
Atazar (El)	1	1	0	0	1	0	0
Batres	2	2	0	0	2	0	0
Becerril de la Sierra	5	5	0	0	5	0	0
Belmonte del Tajo	6	6	0	0	6	0	0
Boadilla del Monte	85	76	0	9	77	1	7
Boalo (El)	9	9	0	0	9	0	0
Braojos	2	2	0	0	2	0	0
Brea de Tajo	2	2	0	0	2	0	0
Brunete	6	6	0	0	6	0	0
Buitrago del Lozoya	9	9	0	0	9	0	0
Bustarviejo	2	2	0	0	2	0	0
Cabanillas de la Sierra	1	1	0	0	1	0	0
Cabrera (La)	8	8	0	0	7	0	1
Cadalso de los Vidrios	15	15	0	0	15	0	0
Camarma de Esteruelas	7	7	0	0	6	0	1
Campo Real	8	8	0	0	8	0	0
Carabaña	4	4	0	0	4	0	0
Casarrubuelos	1	1	0	0	1	0	0
Cenicientos	8	8	0	0	8	0	0
Cercedilla	30	30	0	0	29	0	1
Ciempozuelos	58	56	1	1	58	0	0
Cobefía	10	10	0	0	10	0	0
Colmenar de Oreja	27	27	0	0	27	0	0
Colmenar del Arroyo	2	2	0	0	2	0	0
Colmenarejo	19	19	0	0	19	0	0
Colmenar Viejo	268	257	1	10	265	0	3
Collado Villalba	206	197	2	7	200	1	5
Collado-Mediano	13	12	1	0	12	0	1
Corpa	1	1	0	0	1	0	0
Coslada	522	503	6	13	510	2	10
Cubas	3	2	0	1	2	0	1
Chapinería	3	3	0	0	3	0	0
Chinchón	25	23	0	2	25	0	0
Daganzo de Arriba	8	8	0	0	8	0	0
Escorial (El)	41	38	0	3	40	0	1
Estremera	6	6	0	0	6	0	0
Fresnedillas	1	1	0	0	1	0	0
Fuenlabrada	963	928	7	28	945	3	15
Fuente el Saz de Jarama	19	16	0	3	19	0	0
Fuentidueña de Tajo	9	9	0	0	9	0	0
Galápagar	78	72	0	6	76	0	2
Garganta de los Montes	1	1	0	0	1	0	0
Getafe	685	656	9	20	668	2	15
Griñón	4	4	0	0	4	0	0

MATRIMONIOS QUE HAN FIJADO SU RESIDENCIA EN LA COMUNIDAD DE MADRID CLASIFICADOS POR ESTADO CIVIL ANTERIOR DEL ESPOSO Y DE LA ESPOSA SEGUN LUGAR DE RESIDENCIA DEL MATRIMONIO

	TOTAL	ESTADO CIVIL DEL ESPOSO			ESTADO CIVIL DE LA ESPOSA		
		Soltero	Viudo	Divorciado	Soltera	Viuda	Divorciada
RESIDENCIA DEL MATRIMONIO							
TOTAL	27115	25466	397	1252	26241	210	664
MUNICIPIOS							
Guadalix de la Sierra	5	5	0	0	5	0	0
Guadarrama	38	37	0	1	38	0	0
Horcajuelo de la Sierra	1	1	0	0	1	0	0
Hoyo de Manzanares	29	27	0	2	29	0	0
Humanes de Madrid	47	47	0	0	47	0	0
Leganés	890	857	10	23	873	5	12
Loeches	14	14	0	0	14	0	0
Lozoya	1	1	0	0	1	0	0
Lozoyuela-Navas-Sieteiglesias	3	3	0	0	3	0	0
Madrid	16236	15106	278	852	15666	146	424
Majadahonda	142	128	4	10	134	2	6
Manzanares el Real	16	14	0	2	16	0	0
Meco	34	33	0	1	32	0	2
Mejorada del Campo	88	84	2	2	86	0	2
Miraflores de la Sierra	12	11	1	0	12	0	0
Molar (El)	16	15	0	1	16	0	0
Molinos (Los)	16	15	1	0	15	1	0
Morateja de Enmedio	1	1	0	0	1	0	0
Moralzarzal	10	10	0	0	9	0	1
Morata de Tajuña	33	33	0	0	33	0	0
Móstoles	973	926	10	37	942	8	23
Navacerrada	5	5	0	0	5	0	0
Navalagamella	1	1	0	0	1	0	0
Navalcarnero	62	62	0	0	62	0	0
Navas del Rey	6	6	0	0	6	0	0
Nuevo Baztán	5	5	0	0	5	0	0
Orusco	7	7	0	0	7	0	0
Paracuellos de Jarama	23	19	0	4	22	0	1
Paría	414	401	8	5	405	4	5
Patones	2	2	0	0	2	0	0
Pedrezuela	4	4	0	0	4	0	0
Pelayos de la Presa	1	1	0	0	1	0	0
Perales de Tajuña	8	7	1	0	8	0	0
Pezuela de las Torres	2	2	0	0	2	0	0
Pinilla del Valle	1	1	0	0	1	0	0
Pinto	130	126	1	3	129	1	0
Pozuelo de Alarcón	157	133	7	17	145	1	11
Quijorna	4	4	0	0	4	0	0
Rascafría	11	11	0	0	11	0	0
Ribatejada	2	2	0	0	2	0	0
Rivas-Vaciamadrid	132	127	0	5	130	0	2
Robledo de Chavela	9	8	0	1	9	0	0
Rozas de Madrid (Las)	261	230	5	26	243	5	13
San Agustín de Guadalix	19	18	0	1	17	0	2
San Fernando de Henares	172	165	2	5	168	0	4
San Lorenzo del Escorial	45	39	1	5	43	1	1
San Martín de la Vega	37	37	0	0	36	0	1
San Martín de Valdeiglesias	33	33	0	0	33	0	0
San Sebastián de los Reyes	343	329	2	12	330	3	10
Santa María de la Alameda	1	1	0	0	1	0	0
Santorcaz	1	1	0	0	1	0	0
Santos de la Humosa (Los)	5	5	0	0	5	0	0
Serranillos del Valle	1	1	0	0	1	0	0
Sevilla la Nueva	6	6	0	0	6	0	0
Soto del Real	19	19	0	0	19	0	0
Talamanca de Jarama	3	1	1	1	3	0	0
Tielmes	4	4	0	0	4	0	0

MATRIMONIOS QUE HAN FIJADO SU RESIDENCIA EN LA COMUNIDAD DE MADRID CLASIFICADOS POR ESTADO CIVIL ANTERIOR DEL ESPOSO Y DE LA ESPOSA SEGUN LUGAR DE RESIDENCIA DEL MATRIMONIO

	TOTAL	ESTADO CIVIL DEL ESPOSO			ESTADO CIVIL DE LA ESPOSA		
		Soltero	Viudo	Divorciado	Soltera	Viuda	Divorciada

RESIDENCIA DEL MATRIMONIO

TOTAL	27115	25466	397	1252	26241	210	664
-------	-------	-------	-----	------	-------	-----	-----

MUNICIPIOS

Titulcia	4	4	0	0	4	0	0
Torrejón de Ardoz	530	501	2	27	519	2	9
Torrejón de la Calzada	5	5	0	0	5	0	0
Torrejón de Velasco	7	6	1	0	6	1	0
Torrelaguna	10	10	0	0	10	0	0
Torrelodones	61	54	0	7	56	0	5
Torremocha de Jarama	1	1	0	0	1	0	0
Torres de la Alameda	16	16	0	0	16	0	0
Valdaracete	12	12	0	0	12	0	0
Valdelaguna	4	4	0	0	4	0	0
Valdemanco	1	1	0	0	1	0	0
Valdemaqueda	3	3	0	0	3	0	0
Valdemorillo	15	14	0	1	15	0	0
Valdemoro	96	90	2	4	95	0	1
Valdeolmos	3	3	0	0	3	0	0
Valdetorres de Jarama	6	4	1	1	6	0	0
Valdilecha	8	8	0	0	8	0	0
Valverde de Alcalá	1	1	0	0	1	0	0
Velilla de San Antonio	7	6	0	1	7	0	0
Vellón (El)	2	2	0	0	2	0	0
Villaconejos	15	14	0	1	14	0	1
Villa del Prado	23	23	0	0	22	1	0
Villaalbilla	4	4	0	0	4	0	0
Villamanrique de Tajo	3	3	0	0	3	0	0
Villamanta	5	5	0	0	5	0	0
Villamantilla	4	4	0	0	4	0	0
Villanueva de la Cañada	14	10	2	2	9	2	3
Villanueva de Perales	1	1	0	0	1	0	0
Villanueva del Pardillo	15	15	0	0	15	0	0
Villar del Olmo	2	1	0	1	2	0	0
Villarejo de Salvanés	38	38	0	0	38	0	0
Villaviciosa de Odón	52	46	2	4	48	2	2
Zarzalejo	4	4	0	0	4	0	0

MATRIMONIOS QUE HAN FIJADO SU RESIDENCIA EN LA COMUNIDAD DE MADRID CLASIFICADOS POR ESTADO CIVIL ANTERIOR DEL ESPOSO Y DE LA ESPOSA SEGUN LUGAR DE RESIDENCIA DEL MATRIMONIO

	TOTAL	ESTADO CIVIL DEL ESPOSO			ESTADO CIVIL DE LA ESPOSA		
		Soltero	Viudo	Divorciado	Soltera	Viuda	Divorciada
RESIDENCIA DEL MATRIMONIO							
TOTAL	27115	25466	397	1252	26241	210	664
ESTRATOS DE POBLACION							
Menos de 101	2	2	0	0	2	0	0
De 101 a 500	32	31	0	1	32	0	0
De 501 a 1.000	117	114	1	2	115	0	2
De 1.001 a 2.000	322	306	5	11	314	2	6
De 2.001 a 5.000	393	374	5	14	380	5	8
De 5.001 a 10.000	839	787	5	47	809	5	25
De 10.001 a 20.000	242	230	5	7	239	0	3
De 20.001 a 50.000	1713	1599	26	88	1652	11	50
De 50.001 a 100.000	2180	2077	21	82	2120	11	49
De 100.001 a 200.000	5039	4840	51	148	4912	30	97
Más de 200.000	16236	15106	278	852	15666	146	424
AMBITOS GEOGRAFICOS							
Area Metropolitana	25007	23451	376	1180	24182	201	624
Madrid	16236	15106	278	852	15666	146	424
Corona Metropolitana	8771	8345	98	328	8516	55	200
Norte	982	929	6	47	951	3	28
Sur	4635	4455	52	128	4525	29	81
Este	2422	2317	20	85	2363	10	49
Oeste	732	644	20	68	677	13	42
Resto Municipios	2108	2015	21	72	2059	9	40

MATRIMONIOS QUE HAN FIJADO SU RESIDENCIA EN LA COMUNIDAD DE MADRID CLASIFICADOS POR ESTADO CIVIL ANTERIOR DEL ESPOSO Y DE LA ESPOSA SEGUN LUGAR DE RESIDENCIA DEL MATRIMONIO

	TOTAL	ESTADO CIVIL DEL ESPOSO			ESTADO CIVIL DE LA ESPOSA		
		Soltero	Viudo	Divorciado	Soltera	Viuda	Divorciada
RESIDENCIA DEL MATRIMONIO							
TOTAL	27115	25466	397	1252	26241	210	664
AREAS Y DISTRITOS DE SALUD							
Area 1 -Sur-Este	2908	2796	36	76	2837	20	51
Arganda	474	460	3	11	467	0	7
Moratalaz	544	518	10	16	529	4	11
Retiro	428	394	10	24	404	5	19
Vallecas	1462	1424	13	25	1437	11	14
Area 2 -Centro-Norte	2135	1970	45	120	2042	20	73
Coslada	789	758	10	21	771	2	16
Salamanca	641	575	18	48	606	10	25
Chamartín	705	637	17	51	665	8	32
Area 3 -Este	1550	1484	10	56	1509	8	33
Alcalá Henares	1020	983	8	29	990	6	24
Torrejón Ardoz	530	501	2	27	519	2	9
Area 4 -Noreste	2152	2020	27	105	2088	15	49
Ciudad Lineal	933	862	14	57	901	6	26
San Blas	543	525	4	14	532	6	5
Hortaleza	676	633	9	34	655	3	18
Area 5 -Norte	2722	2526	38	158	2634	20	68
Alcobendas	997	932	9	56	959	4	34
Colmenar Viejo	324	310	2	12	321	0	3
Tetuán	602	548	11	43	576	8	18
Fuencarral	799	736	16	47	778	8	13
Area 6 -Oeste	1709	1543	33	133	1619	18	72
Majadahonda	684	602	18	64	633	11	40
Collado Villalba	644	605	6	33	623	4	17
Moncloa	381	336	9	36	363	3	15
Area 7 -Centro-Oeste	2177	2015	34	128	2093	19	65
Centro	650	590	14	46	625	8	17
Chamberí	571	514	10	47	542	6	23
Latina	956	911	10	35	926	5	25
Area 8 -Sur.Oeste I	1793	1719	20	54	1739	18	36
Móstoles	1025	972	12	41	990	10	25
Alcorcón	580	561	7	12	563	6	11
Navalcarnero	188	186	1	1	186	2	0
Area 9 -Sur.Oeste II	1853	1785	17	51	1818	8	27
Leganés	890	857	10	23	873	5	12
Fuenlabrada	963	928	7	28	945	3	15
Area 10 -Sur I	1301	1253	19	29	1272	8	21
Parla	616	597	10	9	604	6	6

MATRIMONIOS QUE HAN FIJADO SU RESIDENCIA EN LA COMUNIDAD DE MADRID CLASIFICADOS POR ESTADO CIVIL ANTERIOR DEL ESPOSO Y DE LA ESPOSA SEGUN LUGAR DE RESIDENCIA DEL MATRIMONIO

	TOTAL	ESTADO CIVIL DEL ESPOSO			ESTADO CIVIL DE LA ESPOSA		
		Soltero	Viudo	Divorciado	Soltera	Viuda	Divorciada
RESIDENCIA DEL MATRIMONIO							
TOTAL	27115	25466	397	1252	26241	210	664
AREAS Y DISTRITOS DE SALUD							
Getafe	685	656	9	20	668	2	15
Area 11 -Sur II	2816	2690	36	90	2749	20	47
Aranjuez	470	452	5	13	463	1	6
Arganzuela	455	423	6	26	440	2	13
Villaverde	518	505	4	9	512	2	4
Carabanchel	929	881	13	35	901	10	18
Usera	444	429	8	7	433	5	6
DISTRITOS Y BARRIOS DEL MUNICIPIO DE MADRID							
TOTAL	16236	15106	278	852	15666	146	424
Centro	650	590	14	46	625	8	17
Palacio	95	90	2	3	90	1	4
Embajadores	201	185	8	8	194	4	3
Cortes	54	50	0	4	53	0	1
Justicia	78	65	3	10	73	1	4
Universidad	179	159	0	20	174	1	4
Sol	43	41	1	1	41	1	1
Arganzuela	455	423	6	26	440	2	13
Imperial	53	49	2	2	52	0	1
Acacias	130	125	1	4	125	0	5
Chopera	82	74	2	6	81	1	0
Legazpi	12	12	0	0	11	0	1
Delicias	65	59	1	5	62	0	3
Palos de Moguer	108	101	0	7	104	1	3
Atocha	5	3	0	2	5	0	0
Retiro	428	394	10	24	404	5	19
Pacífico	144	132	5	7	139	2	3
Adelfas	63	56	2	5	58	1	4
Estrella	68	63	0	5	64	1	3
Ibiza	84	78	1	5	79	0	5
Jerónimos	21	21	0	0	21	0	0
Niño Jesús	48	44	2	2	43	1	4
Salamanca	641	575	18	48	606	10	25
Recoletos	62	51	2	9	58	2	2
Goya	118	107	3	8	111	2	5
Fuente del Berro	96	86	4	6	91	1	4
Guindalera	210	193	4	13	202	4	4
Lista	82	75	4	3	77	1	4
Castellana	73	63	1	9	67	0	6
Chamartín	705	637	17	51	665	8	32
El Viso	45	39	2	4	43	0	2
Prosperidad	224	198	7	19	213	3	8
Ciudad Jardín	95	89	0	6	91	0	4
Hispanoamérica	127	119	4	4	120	3	4

MATRIMONIOS QUE HAN FIJADO SU RESIDENCIA EN LA COMUNIDAD DE MADRID CLASIFICADOS POR ESTADO CIVIL ANTERIOR DEL ESPOSO Y DE LA ESPOSA SEGUN LUGAR DE RESIDENCIA DEL MATRIMONIO

	TOTAL	ESTADO CIVIL DEL ESPOSO			ESTADO CIVIL DE LA ESPOSA		
		Soltero	Viudo	Divorciado	Soltera	Viuda	Divorciada
RESIDENCIA DEL MATRIMONIO							
TOTAL	27115	25466	397	1252	26241	210	664
DISTRITOS Y BARRIOS DEL MUNICIPIO DE MADRID							
Nueva España	100	87	3	10	91	1	8
Castilla	114	105	1	8	107	1	6
Tetuán	602	548	11	43	576	8	18
Bellas Vistas	112	103	1	8	108	1	3
Cuatro Caminos	149	129	5	15	140	2	7
Castillejos	89	82	2	5	83	2	4
Almenara	76	73	0	3	74	2	0
Valdeacederas	83	75	2	6	80	1	2
Berruguete	93	86	1	6	91	0	2
Chamberí	571	514	10	47	542	6	23
Gaztambide	91	83	2	6	81	0	10
Arapiles	102	95	1	6	101	0	1
Trafalgar	120	108	1	11	112	3	5
Almagro	68	56	2	10	64	1	3
Rios Rosas	105	94	2	9	101	1	3
Vallehermoso	85	78	2	5	83	1	1
Fuencarral-El Pardo	799	736	16	47	778	8	13
El Pardo	15	15	0	0	15	0	0
Fuente Arreyna	7	6	0	1	7	0	0
Paña Grande	261	250	3	8	256	1	4
El Pilar	232	210	4	18	225	3	4
La Paz	118	102	4	12	115	1	2
Valverde	132	123	3	6	128	1	3
Mirasierra	32	29	1	2	30	2	0
El Goloso	2	1	1	0	2	0	0
Moncloa-Aravaca	381	336	9	36	363	3	15
Casa de Campo	35	30	0	5	34	0	1
Argüelles	92	77	4	11	87	1	4
Ciudad Universitaria	49	40	1	8	44	1	4
Valdezarza	143	138	0	5	139	0	4
Valdemarín	3	3	0	0	3	0	0
El Plantío	7	6	0	1	7	0	0
Aravaca	52	42	4	6	49	1	2
Latina	956	911	10	35	926	5	25
Los Cármenes	56	51	4	1	53	2	1
Puerta del Ángel	198	186	2	10	191	0	7
Lucero	130	127	1	2	122	1	7
Aluche	290	276	2	12	281	1	8
Campamento	57	55	0	2	56	0	1
Las Águilas	225	216	1	8	223	1	1
Carabanchel	929	881	13	35	901	10	18
Comillas	107	98	2	7	101	2	4
Opañel	134	129	0	5	127	2	5
San Isidro	129	122	2	5	127	1	1
Vista Alegre	198	190	3	5	193	2	3

MATRIMONIOS QUE HAN FIJADO SU RESIDENCIA EN LA COMUNIDAD DE MADRID CLASIFICADOS POR ESTADO CIVIL ANTERIOR DEL ESPOSO Y DE LA ESPOSA SEGUN LUGAR DE RESIDENCIA DEL MATRIMONIO

	TOTAL	ESTADO CIVIL DEL ESPOSO			ESTADO CIVIL DE LA ESPOSA		
		Soltero	Viudo	Divorciado	Soltera	Viuda	Divorciada
RESIDENCIA DEL MATRIMONIO							
TOTAL	27115	25466	397	1252	26241	210	664
DISTRITOS Y BARRIOS DEL MUNICIPIO DE MADRID							
Puerta Bonita	124	118	2	4	121	2	1
Buenavista	115	113	0	2	115	0	0
Abrantes	122	111	4	7	117	1	4
Usera	444	429	8	7	433	5	6
Orcasitas	56	52	1	3	54	1	1
Orcasur	33	33	0	0	33	0	0
San Fermín	59	57	1	1	57	0	2
Almendrales	73	72	1	0	71	0	2
Moscardó	101	98	2	1	97	4	0
Zofío	52	50	0	2	51	0	1
Pradolongo	70	67	3	0	70	0	0
Puente de Vallecas	1066	1037	10	19	1046	10	10
Entrevías	195	191	2	2	192	2	1
San Diego	200	195	2	3	193	4	3
Palomeras Bajas	104	102	0	2	102	0	2
Palomeras Sureste	283	273	4	6	279	3	1
Portazgo	93	89	1	3	92	0	1
Numancia	191	187	1	3	188	1	2
Moratalaz	352	334	8	10	343	3	6
Pavones	31	29	1	1	31	0	0
Marroquina	96	91	2	3	94	1	1
Media Legua	60	56	2	2	58	1	1
Fontarrón	88	84	1	3	86	0	2
Vinateros	77	74	2	1	74	1	2
Ciudad Lineal	933	862	14	57	901	6	26
Ventas	225	211	4	10	216	2	7
Pueblo Nuevo	240	229	3	8	237	1	2
Quintana	125	117	0	8	120	0	5
Concepción	95	86	2	7	93	0	2
San Pascual	95	82	3	10	87	1	7
San Juan Bautista	30	25	0	5	27	1	2
Colina	35	28	1	6	35	0	0
Atalaya	8	8	0	0	8	0	0
Costillares	80	76	1	3	78	1	1
Hortaleza	568	534	7	27	550	3	15
Palomas	7	5	1	1	7	0	0
Piovera	18	17	0	1	17	0	1
Canillas	186	173	4	9	181	1	4
Pinar del Rey	280	266	2	12	272	2	6
Aposol Santiago	49	47	0	2	46	0	3
Valdefuentes	28	26	0	2	27	0	1
Villaverde	518	505	4	9	512	2	4
San Andrés	176	172	2	2	174	2	0
San Cristóbal	82	79	2	1	81	0	1
Butarque	45	44	0	1	44	0	1

MATRIMONIOS QUE HAN FIJADO SU RESIDENCIA EN LA COMUNIDAD DE MADRID CLASIFICADOS POR ESTADO CIVIL ANTERIOR DEL ESPOSO Y DE LA ESPOSA SEGUN LUGAR DE RESIDENCIA DEL MATRIMONIO

	TOTAL	ESTADO CIVIL DEL ESPOSO			ESTADO CIVIL DE LA ESPOSA		
		Soltero	Viudo	Divorciado	Soltera	Viuda	Divorciada
RESIDENCIA DEL MATRIMONIO							
TOTAL	27115	25466	397	1252	26241	210	664
DISTRITOS Y BARRIOS DEL MUNICIPIO DE MADRID							
Los Rosales	87	85	0	2	87	0	0
Los Angeles	128	125	0	3	126	0	2
Villa de Vallecas	396	387	3	6	391	1	4
Casco H. de Vallecas	167	164	1	2	164	0	3
Santa Eugenia	229	223	2	4	227	1	1
Vicálvaro	192	184	2	6	186	1	5
Casco H. de Vicálvaro	103	98	1	4	98	1	4
Ambroz	89	86	1	2	88	0	1
San Blas	543	525	4	14	532	6	5
Simancas	101	99	1	1	99	0	2
Hellín	51	47	1	3	50	1	0
Amposta	46	45	1	0	46	0	0
Arcos	104	104	0	0	102	1	1
Rosas	65	59	0	6	62	3	0
Rejas	28	27	0	1	27	0	1
Canillejas	131	127	1	3	129	1	1
El Salvador	17	17	0	0	17	0	0
Barajas	108	99	2	7	105	0	3
Alameda de Osuna	48	45	0	3	45	0	3
Aeropuerto	9	8	1	0	9	0	0
Casco H. de Barajas	24	23	0	1	24	0	0
Timón	24	20	1	3	24	0	0
Corralejos	3	3	0	0	3	0	0
No consta Distrito	3999	3665	82	252	3841	36	122

**MATRIMONIOS QUE HAN FIJADO SU RESIDENCIA EN LA COMUNIDAD DE MADRID CLASIFICADOS POR EDAD DEL ESPOSO
SEGUN LUGAR DE RESIDENCIA DEL MATRIMONIO**

	TOTAL	GRUPOS DE EDAD												
		Menos de 15	15 - 19	20 - 24	25 - 29	30 - 34	35 - 39	40 - 44	45 - 49	50 - 54	55 - 59	60 - 64	65 y más	
RESIDENCIA DEL MATRIMONIO														
TOTAL	27115	0	388	6479	13191	4193	1258	584	308	207	168	120	219	
MUNICIPIOS														
Ajalvir	6	0	0	1	2	2	1	0	0	0	0	0	0	
Alameda del Valle	1	0	0	0	1	0	0	0	0	0	0	0	0	
Alamo (El)	11	0	1	4	3	0	1	1	1	0	0	0	0	
Arcalá de Henares	948	0	33	344	430	86	26	13	5	3	2	2	4	
Alcobendas	371	0	7	101	179	41	13	13	7	6	1	0	3	
Alcorcón	580	0	8	185	274	69	15	10	7	3	2	2	5	
Aldea del Fresno	8	0	0	2	5	1	0	0	0	0	0	0	0	
Algete	101	0	2	30	47	12	6	1	0	1	0	1	1	
Alpedrete	14	0	1	4	5	3	0	0	0	0	0	0	1	
Anchuelo	1	0	0	0	1	0	0	0	0	0	0	0	0	
Aranjuez	204	0	4	63	100	26	5	2	1	0	2	0	1	
Arganda del Rey	173	0	4	58	85	15	6	2	2	0	1	0	0	
Arroyomolinos	1	0	0	0	1	0	0	0	0	0	0	0	0	
Atazar (El)	1	0	0	0	1	0	0	0	0	0	0	0	0	
Batres	2	0	0	1	1	0	0	0	0	0	0	0	0	
Becerril de la Sierra	5	0	0	2	1	1	1	0	0	0	0	0	0	
Belmonte del Tajo	6	0	0	1	3	2	0	0	0	0	0	0	0	
Boadilla del Monte	85	0	0	14	45	16	7	2	0	1	0	0	0	
Boalo (El)	9	0	0	2	3	3	1	0	0	0	0	0	0	
Braojos	2	0	0	0	1	0	1	0	0	0	0	0	0	
Brea de Tajo	2	0	0	0	1	0	0	1	0	0	0	0	0	
Brunete	6	0	1	1	4	0	0	0	0	0	0	0	0	
Buitrago del Lozoya	9	0	0	3	4	2	0	0	0	0	0	0	0	
Bustarviejo	2	0	0	1	1	0	0	0	0	0	0	0	0	
Cabanillas de la Sierra	1	0	0	0	0	1	0	0	0	0	0	0	0	
Cabrera (La)	8	0	0	4	3	1	0	0	0	0	0	0	0	
Cadalso de los Vidrios	15	0	0	3	6	3	3	0	0	0	0	0	0	
Camarma de Esteruelas	7	0	0	2	5	0	0	0	0	0	0	0	0	
Campo Real	8	0	0	0	7	0	1	0	0	0	0	0	0	
Carabaña	4	0	0	0	4	0	0	0	0	0	0	0	0	
Casarrubuelos	1	0	0	0	1	0	0	0	0	0	0	0	0	
Cenicientos	8	0	0	2	5	1	0	0	0	0	0	0	0	
Cercedilla	30	0	0	10	12	6	1	1	0	0	0	0	0	
Ciempozuelos	58	0	0	21	26	8	3	0	0	0	0	0	0	
Cobeña	10	0	0	3	5	2	0	0	0	0	0	0	0	
Colmenar de Oreja	27	0	1	8	17	1	0	0	0	0	0	0	0	
Colmenar del Arroyo	2	0	0	1	1	0	0	0	0	0	0	0	0	
Colmenarejo	19	0	1	6	7	5	0	0	0	0	0	0	0	
Colmenar Viejo	268	0	0	58	156	32	11	5	1	2	1	1	1	
Collado Villalba	206	0	1	50	115	27	5	3	1	3	1	0	0	
Collado-Mediano	13	0	0	2	6	3	1	0	0	1	0	0	0	
Corpa	1	0	0	0	1	0	0	0	0	0	0	0	0	
Coslada	522	0	8	148	269	73	10	8	2	2	1	1	0	
Cubas	3	0	0	0	2	0	0	0	0	1	0	0	0	
Chapinería	3	0	0	1	1	0	1	0	0	0	0	0	0	
Chinchón	25	0	1	8	13	1	0	2	0	0	0	0	0	
Daganzo de Arriba	8	0	0	2	5	0	0	1	0	0	0	0	0	
Escorial (El)	41	0	0	10	19	6	2	2	0	1	1	0	0	
Estremera	6	0	0	2	2	2	0	0	0	0	0	0	0	
Fresnedillas	1	0	0	1	0	0	0	0	0	0	0	0	0	
Fuenlabrada	963	0	15	387	442	67	28	10	6	1	2	3	2	
Fuente el Saz de Jarama	19	0	0	4	9	4	0	0	1	0	1	0	0	
Fuentidueña de Tajo	9	0	0	0	8	0	0	1	0	0	0	0	0	
Galapagar	78	0	2	17	40	11	2	0	2	3	0	0	1	
Garganta de los Montes	1	0	0	0	0	1	0	0	0	0	0	0	0	
Getafe	685	0	16	217	339	66	20	9	4	8	2	2	2	
Grifón	4	0	0	1	3	0	0	0	0	0	0	0	0	

MATRIMONIOS QUE HAN FIJADO SU RESIDENCIA EN LA COMUNIDAD DE MADRID CLASIFICADOS POR EDAD DEL ESPOSO SEGUN LUGAR DE RESIDENCIA DEL MATRIMONIO

	TOTAL	GRUPOS DE EDAD												
		Menos de 15	15 - 19	20 - 24	25 - 29	30 - 34	35 - 39	40 - 44	45 - 49	50 - 54	55 - 59	60 - 64	65 y más	
RESIDENCIA DEL MATRIMONIO														
TOTAL	27115	0	388	6479	13191	4193	1258	584	308	207	168	120	219	
MUNICIPIOS														
Guadalix de la Sierra	5	0	0	4	1	0	0	0	0	0	0	0	0	
Guadarrama	38	0	1	11	20	4	1	1	0	0	0	0	0	
Horcajuelo de la Sierra	1	0	0	0	1	0	0	0	0	0	0	0	0	
Hoyo de Manzanares	29	0	0	6	18	3	0	0	0	0	1	0	1	
Humanes de Madrid	47	0	2	24	21	0	0	0	0	0	0	0	0	
Leganés	890	0	17	309	432	88	21	8	8	0	1	3	3	
Loeches	14	0	0	4	8	2	0	0	0	0	0	0	0	
Lozoya	1	0	0	1	0	0	0	0	0	0	0	0	0	
Lozoyuela-Navas-Sieteiglesias	3	0	0	0	3	0	0	0	0	0	0	0	0	
Madrid	16236	0	196	3050	7925	2992	902	414	219	142	138	88	170	
Majadahonda	142	0	0	20	80	26	7	5	0	2	1	0	1	
Manzanares el Real	16	0	0	3	7	3	1	1	0	0	0	0	1	
Meco	34	0	0	18	14	1	0	0	0	1	0	0	0	
Mejorada del Campo	88	0	2	33	39	11	1	1	0	1	0	0	0	
Miraflores de la Sierra	12	0	1	4	5	1	1	0	0	0	0	0	0	
Molar (El)	16	0	3	7	2	1	1	1	0	0	0	0	1	
Molinos (Los)	16	0	0	7	4	4	0	0	0	0	0	0	1	
Moraleja de Enmedio	1	0	0	0	1	0	0	0	0	0	0	0	0	
Moralzarzal	10	0	0	3	4	3	0	0	0	0	0	0	0	
Morata de Tajuña	33	0	2	14	11	4	1	0	0	0	1	0	0	
Móstoles	973	0	13	313	456	101	44	24	5	3	2	6	6	
Navacerrada	5	0	0	1	3	1	0	0	0	0	0	0	0	
Navagamella	1	0	0	1	0	0	0	0	0	0	0	0	0	
Navalcarnero	62	0	1	27	28	4	0	2	0	0	0	0	0	
Navas del Rey	6	0	0	2	4	0	0	0	0	0	0	0	0	
Nuevo Baztán	5	0	0	0	4	1	0	0	0	0	0	0	0	
Orusco	7	0	0	1	4	2	0	0	0	0	0	0	0	
Paracuellos de Jarama	23	0	0	4	9	5	0	4	0	1	0	0	0	
Parla	414	0	17	180	169	31	7	2	2	1	0	0	5	
Patones	2	0	0	0	2	0	0	0	0	0	0	0	0	
Pedrezuela	4	0	0	2	2	0	0	0	0	0	0	0	0	
Pelayos de la Presa	1	0	0	0	1	0	0	0	0	0	0	0	0	
Perales de Tajuña	8	0	0	2	3	0	2	0	0	0	0	1	0	
Pezuela de las Torres	2	0	0	0	2	0	0	0	0	0	0	0	0	
Piñilla del Valle	1	0	0	0	1	0	0	0	0	0	0	0	0	
Pinto	130	0	2	45	64	10	5	1	0	0	1	1	1	
Pozuelo de Alarcón	157	0	0	26	75	24	11	2	10	5	1	2	1	
Quijorna	4	0	0	2	1	1	0	0	0	0	0	0	0	
Rascafría	11	0	0	3	5	3	0	0	0	0	0	0	0	
Ribatejada	2	0	0	1	1	0	0	0	0	0	0	0	0	
Rivas-Vaciamadrid	132	0	0	18	82	23	5	1	1	1	0	1	0	
Robledo de Chavela	9	0	0	3	3	3	0	0	0	0	0	0	0	
Rozas de Madrid (Las)	261	0	0	21	147	46	25	5	11	4	1	1	0	
San Agustín de Guadalix	19	0	1	3	12	2	0	0	1	0	0	0	0	
San Fernando de Henares	172	0	1	53	80	26	6	2	2	0	1	0	1	
San Lorenzo del Escorial	45	0	1	6	25	10	2	0	0	0	0	1	0	
San Martín de la Vega	37	0	1	17	17	1	1	0	0	0	0	0	0	
San Martín de Valdeiglesias	33	0	1	9	14	7	1	1	0	0	0	0	0	
San Sebastián de los Reyes	343	0	3	111	162	44	12	7	2	1	1	0	0	
Santa María de la Alameda	1	0	0	1	0	0	0	0	0	0	0	0	0	
Santorcaz	1	0	0	0	1	0	0	0	0	0	0	0	0	
Santos de la Humosa (Los)	5	0	0	3	2	0	0	0	0	0	0	0	0	
Serranillos del Valle	1	0	0	1	0	0	0	0	0	0	0	0	0	
Sevilla la Nueva	6	0	0	2	4	0	0	0	0	0	0	0	0	
Soto del Real	19	0	1	2	14	1	0	1	0	0	0	0	0	
Talamanca de Jarama	3	0	0	1	0	1	1	0	0	0	0	0	0	
Tielmes	4	0	0	2	2	0	0	0	0	0	0	0	0	

MATRIMONIOS QUE HAN FIJADO SU RESIDENCIA EN LA COMUNIDAD DE MADRID CLASIFICADOS POR EDAD DEL ESPOSO
SEGUN LUGAR DE RESIDENCIA DEL MATRIMONIO

	TOTAL	GRUPOS DE EDAD											
		Menos de 15	15 - 19	20 - 24	25 - 29	30 - 34	35 - 39	40 - 44	45 - 49	50 - 54	55 - 59	60 - 64	65 y más
RESIDENCIA DEL MATRIMONIO													
TOTAL	27115	0	388	6479	13191	4193	1258	584	308	207	168	120	219
MUNICIPIOS													
Titulcia	4	0	0	1	3	0	0	0	0	0	0	0	0
Torrejón de Ardoz	530	0	12	193	243	54	15	4	1	5	0	2	1
Torrejón de la Calzada	5	0	1	0	2	1	1	0	0	0	0	0	0
Torrejón de Velasco	7	0	0	1	3	2	0	0	0	0	0	1	0
Torrelaguna	10	0	0	2	5	3	0	0	0	0	0	0	0
Torrelorones	61	0	0	9	33	14	2	1	2	0	0	0	0
Torremocha de Jarama	1	0	0	0	0	0	0	1	0	0	0	0	0
Torres de la Alameda	16	0	0	4	12	0	0	0	0	0	0	0	0
Valdaracete	12	0	0	3	7	1	1	0	0	0	0	0	0
Valdelaguna	4	0	0	0	4	0	0	0	0	0	0	0	0
Valdemanco	1	0	0	1	0	0	0	0	0	0	0	0	0
Valdemaqueda	3	0	0	0	2	1	0	0	0	0	0	0	0
Valdemorillo	15	0	0	4	10	0	0	0	0	0	0	0	1
Valdemoro	96	0	2	32	47	9	2	1	1	1	0	0	1
Valdeolmos	3	0	0	0	1	2	0	0	0	0	0	0	0
Valdetorres de Jarama	6	0	0	2	1	1	1	0	0	1	0	0	0
Valdilecha	8	0	0	1	7	0	0	0	0	0	0	0	0
Valverde de Alcalá	1	0	0	0	0	1	0	0	0	0	0	0	0
Velilla de San Antonio	7	0	0	1	4	1	1	0	0	0	0	0	0
Vellón (El)	2	0	0	0	2	0	0	0	0	0	0	0	0
Villaconejos	15	0	0	7	7	0	0	1	0	0	0	0	0
Villa del Prado	23	0	1	5	13	2	0	0	0	2	0	0	0
Villaibilla	4	0	0	1	3	0	0	0	0	0	0	0	0
Villamanrique de Tajo	3	0	0	1	2	0	0	0	0	0	0	0	0
Villamanta	5	0	0	0	3	2	0	0	0	0	0	0	0
Villamantilla	4	0	0	1	3	0	0	0	0	0	0	0	0
Villanueva de la Cañada	14	0	0	2	3	4	0	1	2	0	0	1	1
Villanueva de Perales	1	0	0	1	0	0	0	0	0	0	0	0	0
Villanueva del Pardillo	15	0	0	5	8	1	1	0	0	0	0	0	0
Villar del Olmo	2	0	0	0	1	0	1	0	0	0	0	0	0
Villarejo de Salván	38	0	0	20	17	1	0	0	0	0	0	0	0
Villaviciosa de Odón	52	0	0	15	21	3	4	4	1	2	0	0	2
Zarzalejo	4	0	0	1	2	0	0	1	0	0	0	0	0

MATRIMONIOS QUE HAN FIJADO SU RESIDENCIA EN LA COMUNIDAD DE MADRID CLASIFICADOS POR EDAD DEL ESPOSO
SEGUN LUGAR DE RESIDENCIA DEL MATRIMONIO

	TOTAL	GRUPOS DE EDAD											
		Menos de 15	15 - 19	20 - 24	25 - 29	30 - 34	35 - 39	40 - 44	45 - 49	50 - 54	55 - 59	60 - 64	65 y más
RESIDENCIA DEL MATRIMONIO													
TOTAL	27115	0	388	6479	13191	4193	1258	584	308	207	168	120	219
ESTRATOS DE POBLACION													
Menos de 101	2	0	0	0	2	0	0	0	0	0	0	0	0
De 101 a 500	32	0	0	9	16	4	2	1	0	0	0	0	0
De 501 a 1.000	117	0	0	31	68	12	3	2	0	0	1	0	0
De 1.001 a 2.000	322	0	5	86	158	47	12	5	2	2	2	2	1
De 2.001 a 5.000	393	0	10	120	184	46	8	10	3	3	2	1	6
De 5.001 a 10.000	839	0	12	215	429	112	33	15	6	9	1	3	4
De 10.001 a 20.000	242	0	4	86	112	28	6	2	1	2	0	0	1
De 20.001 a 50.000	1713	0	12	394	902	232	81	27	28	16	10	5	6
De 50.001 a 100.000	2180	0	47	733	1022	243	57	34	14	15	3	3	9
De 100.001 a 200.000	5039	0	102	1755	2373	477	154	74	35	18	11	18	22
Más de 200.000	16236	0	196	3050	7925	2992	902	414	219	142	138	88	170
AMBITOS GEOGRAFICOS													
Area Metropolitana	25007	0	351	5854	12137	3940	1197	555	296	194	158	116	209
Madrid	16236	0	196	3050	7925	2992	902	414	219	142	138	88	170
Corona Metropolitana	8771	0	155	2804	4212	948	295	141	77	52	20	28	39
Norte	982	0	10	270	497	117	36	25	10	9	3	1	4
Sur	4635	0	88	1636	2176	432	140	64	32	16	10	17	24
Este	2422	0	56	794	1156	279	64	33	11	13	4	6	6
Oeste	732	0	1	104	383	120	55	19	24	14	3	4	5
Resto Municipios	2108	0	37	625	1054	253	61	29	12	13	10	4	10

MATRIMONIOS QUE HAN FIJADO SU RESIDENCIA EN LA COMUNIDAD DE MADRID CLASIFICADOS POR EDAD DEL ESPOSO
SEGUN LUGAR DE RESIDENCIA DEL MATRIMONIO

	TOTAL	GRUPOS DE EDAD											
		Menos de 15	15 - 19	20 - 24	25 - 29	30 - 34	35 - 39	40 - 44	45 - 49	50 - 54	55 - 59	60 - 64	65 y más
RESIDENCIA DEL MATRIMONIO													
TOTAL	27115	0	388	6479	13191	4193	1258	584	308	207	168	120	219
AREAS Y DISTRITOS DE SALUD													
Area 1 -Sur-Este	2908	0	39	719	1514	407	104	49	21	17	14	8	16
Arganda	474	0	6	127	258	53	17	5	3	1	2	2	0
Moratalaz	544	0	7	117	292	87	15	9	7	4	2	2	2
Retiro	428	0	1	43	204	106	35	17	5	4	5	2	6
Vallecas	1462	0	25	432	760	161	37	18	6	8	5	2	8
Area 2 -Centro-Norte	2135	0	18	365	1016	440	128	53	39	22	19	14	21
Coslada	789	0	11	235	392	111	18	11	4	3	2	1	1
Salamanca	641	0	4	73	281	153	64	19	14	7	8	7	11
Chamartín	705	0	3	57	343	176	46	23	21	12	9	6	9
Area 3 -Este	1550	0	45	565	714	142	41	17	6	9	2	4	5
Alcalá Henares	1020	0	33	372	471	88	26	13	5	4	2	2	4
Torrejón Ardoz	530	0	12	193	243	54	15	4	1	5	0	2	1
Area 4 -Noreste	2152	0	31	414	1126	358	102	41	22	17	17	9	15
Ciudad Lineal	933	0	11	143	476	190	53	19	8	9	9	5	10
San Blas	543	0	11	151	289	60	14	9	3	4	1	0	1
Hortaleza	676	0	9	120	361	108	35	13	11	4	7	4	4
Area 5 -Norte	2722	0	37	616	1313	443	131	67	34	26	19	16	20
Alcobendas	997	0	16	291	468	128	36	28	11	10	3	1	5
Colmenar Viejo	324	0	2	69	185	40	14	7	1	2	1	1	2
Tetuán	602	0	7	97	276	130	34	16	9	8	12	6	7
Fuencarral	799	0	12	159	384	145	47	16	13	6	3	8	6
Area 6 -Oeste	1709	0	14	299	863	296	107	39	38	22	12	8	11
Majadahonda	684	0	1	91	363	118	51	15	23	12	3	4	3
Collado Villalba	644	0	7	155	329	105	17	9	5	7	4	1	5
Moncloa	381	0	6	53	171	73	39	15	10	3	5	3	3
Area 7 -Centro-Oeste	2177	0	24	340	1017	457	160	60	33	19	20	11	36
Centro	650	0	9	92	272	154	65	15	9	10	8	2	14
Chamberí	571	0	2	46	243	162	52	26	12	9	5	3	11
Latina	956	0	13	202	502	141	43	19	12	0	7	6	11
Area 8 -Sur.Oeste I	1793	0	25	573	842	193	69	42	14	10	4	8	13
Móstoles	1025	0	13	328	477	104	48	28	6	5	2	6	8
Alcorcón	580	0	8	185	274	69	15	10	7	3	2	2	5
Navalcarnero	188	0	4	60	91	20	6	4	1	2	0	0	0
Area 9 -Sur.Oeste II	1853	0	32	696	874	155	49	18	14	1	3	6	5
Leganés	890	0	17	309	432	88	21	8	8	0	1	3	3
Fuenlabrada	963	0	15	387	442	67	28	10	6	1	2	3	2
Area 10 -Sur I	1301	0	38	470	607	110	33	12	6	9	4	4	8
Parla	616	0	22	253	268	44	13	3	2	1	2	2	6

**MATRIMONIOS QUE HAN FIJADO SU RESIDENCIA EN LA COMUNIDAD DE MADRID CLASIFICADOS POR EDAD DEL ESPOSO
SEGUN LUGAR DE RESIDENCIA DEL MATRIMONIO**

	TOTAL	GRUPOS DE EDAD											
		Menos de 15	15 - 19	20 - 24	25 - 29	30 - 34	35 - 39	40 - 44	45 - 49	50 - 54	55 - 59	60 - 64	65 y más
RESIDENCIA DEL MATRIMONIO													
TOTAL	27115	0	388	6479	13191	4193	1258	584	308	207	168	120	219
AREAS Y DISTRITOS DE SALUD													
Getafe	685	0	16	217	339	66	20	9	4	8	2	2	2
Area 11 -Sur II	2816	0	42	694	1432	394	110	57	23	18	22	6	18
Aranjuez	470	0	9	157	234	46	11	6	2	1	2	0	2
Arganzuela	455	0	2	59	207	109	35	18	8	6	3	3	5
Villaverde	518	0	6	153	291	42	12	7	1	3	2	0	1
Carabanchel	929	0	15	201	474	149	41	17	9	5	11	2	5
Usera	444	0	10	124	226	48	11	9	3	3	4	1	5
DISTRITOS Y BARRIOS DEL MUNICIPIO DE MADRID													
TOTAL	16236	0	196	3050	7925	2992	902	414	219	142	138	88	170
Centro	650	0	9	92	272	154	65	15	9	10	8	2	14
Palacio	95	0	1	19	38	17	13	2	1	1	0	0	3
Embajadores	201	0	3	33	94	41	14	3	2	3	3	0	5
Cortes	54	0	1	7	25	14	4	2	0	0	1	0	0
Justicia	78	0	0	5	30	28	6	2	2	2	2	0	1
Universidad	179	0	4	19	68	46	23	5	3	4	2	1	4
Sol	43	0	0	9	17	8	5	1	1	0	0	1	1
Arganzuela	455	0	2	59	207	109	35	18	8	6	3	3	5
Imperial	53	0	0	7	30	8	3	1	0	1	0	1	2
Acacias	130	0	1	12	57	38	11	6	2	1	1	0	1
Chopera	82	0	0	8	39	21	7	1	2	1	1	1	1
Legazpi	12	0	0	2	6	4	0	0	0	0	0	0	0
Delicias	65	0	0	9	31	14	2	4	2	2	0	0	1
Palos de Mogueer	108	0	1	21	42	21	12	6	2	1	1	1	0
Atocha	5	0	0	0	2	3	0	0	0	0	0	0	0
Retiro	428	0	1	43	204	106	35	17	5	4	5	2	6
Pacífico	144	0	0	8	77	36	9	4	2	1	5	0	2
Adelfas	63	0	0	11	29	11	6	3	1	0	0	0	2
Estrella	68	0	0	6	32	15	8	5	0	1	0	1	0
Ibiza	84	0	0	9	37	28	5	0	2	1	0	1	1
Jerónimos	21	0	1	2	10	5	1	2	0	0	0	0	0
Niño Jesús	48	0	0	7	19	11	6	3	0	1	0	0	1
Salamanca	641	0	4	73	281	153	64	19	14	7	8	7	11
Recoletos	62	0	0	7	17	21	6	1	4	1	3	1	1
Goya	118	0	0	16	46	31	15	4	2	1	0	0	3
Fuente del Berro	96	0	1	12	42	25	8	3	2	1	0	2	0
Guindalera	210	0	3	24	106	42	17	7	2	2	2	3	2
Lista	82	0	0	10	37	15	8	1	2	2	1	1	5
Castellana	73	0	0	4	33	19	10	3	2	0	2	0	0
Chamartín	705	0	3	57	343	176	46	23	21	12	9	6	9
El Viso	45	0	1	3	13	16	4	2	4	0	0	1	1
Prosperidad	224	0	2	24	107	52	14	7	7	3	4	1	3
Ciudad Jardín	95	0	0	7	51	22	6	3	1	2	2	1	0
Hispanoamérica	127	0	0	9	67	29	8	3	3	1	2	1	4

MATRIMONIOS QUE HAN FIJADO SU RESIDENCIA EN LA COMUNIDAD DE MADRID CLASIFICADOS POR EDAD DEL ESPOSO
SEGUN LUGAR DE RESIDENCIA DEL MATRIMONIO

	TOTAL	GRUPOS DE EDAD												
		Menos de 15	15 - 19	20 - 24	25 - 29	30 - 34	35 - 39	40 - 44	45 - 49	50 - 54	55 - 59	60 - 64	65 y más	
RESIDENCIA DEL MATRIMONIO														
TOTAL	27115	0	388	6479	13191	4193	1258	584	308	207	168	120	219	
DISTRITOS Y BARRIOS DEL MUNICIPIO DE MADRID														
Nueva España	100	0	0	6	43	30	8	2	4	4	1	1	1	
Castilla	114	0	0	8	62	27	6	6	2	2	0	1	0	
Tetuán	602	0	7	97	276	130	34	16	9	8	12	6	7	
Bellas Vistas	112	0	0	23	47	24	7	2	2	1	3	2	1	
Cuatro Caminos	149	0	1	15	67	35	14	2	4	2	5	1	3	
Castillejos	89	0	1	6	40	24	7	4	1	1	3	0	2	
Almenara	76	0	2	21	31	16	1	2	0	1	1	1	0	
Valdeacederas	83	0	3	14	41	16	0	5	0	2	0	1	1	
Berruguete	93	0	0	18	50	15	5	1	2	1	0	1	0	
Chamberí	571	0	2	46	243	162	52	26	12	9	5	3	11	
Gaztambide	91	0	0	9	33	32	8	2	1	2	1	3	0	
Arapiles	102	0	0	6	53	31	3	6	0	0	0	0	3	
Trafalgar	120	0	2	10	45	32	14	7	4	1	2	0	3	
Almagro	68	0	0	2	25	21	9	3	3	3	0	0	2	
Ríos Rosas	105	0	0	12	49	24	9	4	3	1	2	0	1	
Vallehermoso	85	0	0	7	38	22	9	4	1	2	0	0	2	
Fuencarral-El Pardo	799	0	12	159	384	145	47	16	13	6	3	8	6	
El Pardo	15	0	1	6	6	1	0	1	0	0	0	0	0	
Fuente Arreyna	7	0	0	2	3	1	0	0	1	0	0	0	0	
Paña Grande	261	0	5	40	140	42	24	2	3	1	1	3	0	
El Pilar	232	0	2	50	115	41	8	6	4	2	0	3	1	
La Paz	118	0	1	14	53	28	8	6	3	3	0	1	1	
Valverde	132	0	3	37	58	24	4	1	0	0	2	0	3	
Mirasierra	32	0	0	9	9	8	3	0	2	0	0	1	0	
El Goloso	2	0	0	1	0	0	0	0	0	0	0	0	1	
Moncloa-Aravaca	381	0	6	53	171	73	39	15	10	3	5	3	3	
Casa de Campo	35	0	0	4	14	8	7	0	1	0	0	1	0	
Argüelles	92	0	2	8	39	15	12	5	6	1	3	1	0	
Ciudad Universitaria	49	0	0	6	24	8	2	4	1	2	1	0	1	
Valdezarza	143	0	3	25	70	28	13	3	1	0	0	0	0	
Valdemarín	3	0	0	0	2	0	1	0	0	0	0	0	0	
El Plantío	7	0	0	0	3	1	1	2	0	0	0	0	0	
Aravaca	52	0	1	10	19	13	3	1	1	0	1	1	2	
Latina	956	0	13	202	502	141	43	19	12	0	7	6	11	
Los Cármenes	56	0	2	17	24	6	2	0	1	0	2	1	1	
Puerta del Ángel	198	0	2	30	103	35	17	2	3	0	1	2	3	
Lucero	130	0	1	27	63	24	6	5	0	0	0	1	3	
Aluche	290	0	5	62	156	44	7	7	5	0	1	2	1	
Campamento	57	0	0	16	28	8	1	1	0	0	1	0	2	
Las Águilas	225	0	3	50	128	24	10	4	3	0	2	0	1	
Carabanchel	929	0	15	201	474	149	41	17	9	5	11	2	5	
Comillas	107	0	0	26	47	20	7	1	4	1	1	0	0	
Opafiel	134	0	3	25	73	19	9	1	0	1	2	1	0	
San Isidro	129	0	5	26	59	26	5	4	0	2	1	0	1	
Vista Alegre	198	0	1	36	112	30	6	7	2	0	2	1	1	

**MATRIMONIOS QUE HAN FIJADO SU RESIDENCIA EN LA COMUNIDAD DE MADRID CLASIFICADOS POR EDAD DEL ESPOSO
SEGUN LUGAR DE RESIDENCIA DEL MATRIMONIO**

	TOTAL	GRUPOS DE EDAD												
		Menos de 15	15 - 19	20 - 24	25 - 29	30 - 34	35 - 39	40 - 44	45 - 49	50 - 54	55 - 59	60 - 64	65 y más	
RESIDENCIA DEL MATRIMONIO														
TOTAL	27115	0	388	6479	13191	4193	1258	584	308	207	168	120	219	
DISTRITOS Y BARRIOS DEL MUNICIPIO DE MADRID														
Puerta Bonita	124	0	2	28	65	16	6	3	1	0	1	0	2	
Buenavista	115	0	2	31	57	21	3	0	0	1	0	0	0	
Abrantes	122	0	2	29	61	17	5	1	2	0	4	0	1	
Usera	444	0	10	124	226	48	11	9	3	3	4	1	5	
Orcasitas	56	0	3	20	25	5	0	0	0	1	1	0	1	
Orcasur	33	0	3	17	8	3	1	1	0	0	0	0	0	
San Fermín	59	0	1	23	27	6	1	0	0	0	0	0	1	
Almendrales	73	0	2	16	37	10	3	1	2	0	1	1	0	
Moscardó	101	0	0	18	59	13	1	6	1	1	0	0	2	
Zofío	52	0	1	10	36	0	3	0	0	0	1	0	1	
Pradolongo	70	0	0	20	34	11	2	1	0	1	1	0	0	
Puente de Vallecas	1066	0	21	336	528	123	23	14	3	5	4	2	7	
Entrevías	195	0	7	85	77	17	4	2	0	2	0	0	1	
San Diego	200	0	2	65	91	30	3	4	0	0	0	1	4	
Palomeras Bajas	104	0	2	27	58	13	3	0	0	1	0	0	0	
Palomeras Sureste	283	0	7	79	156	32	3	1	0	1	2	1	1	
Portazgo	93	0	1	28	50	6	1	3	2	1	1	0	0	
Numancia	191	0	2	52	96	25	9	4	1	0	1	0	1	
Moratalaz	352	0	4	67	194	62	7	6	5	2	1	2	2	
Pavones	31	0	0	5	19	5	1	0	0	1	0	0	0	
Marroquina	96	0	0	10	54	25	3	1	2	0	1	0	0	
Media Legua	60	0	1	8	37	8	2	1	0	1	0	1	1	
Fontarrón	88	0	1	28	43	9	0	4	2	0	0	0	1	
Vinateros	77	0	2	16	41	15	1	0	1	0	0	1	0	
Ciudad Lineal	933	0	11	143	476	190	53	19	8	9	9	5	10	
Ventas	225	0	2	37	120	46	9	4	0	2	4	0	1	
Pueblo Nuevo	240	0	2	51	125	45	6	4	2	2	1	0	2	
Quintana	125	0	3	15	71	19	9	1	0	2	1	1	3	
Concepción	95	0	1	12	49	17	7	2	2	0	0	2	3	
San Pascual	95	0	1	15	39	26	5	3	1	2	0	2	1	
San Juan Bautista	30	0	0	3	11	8	5	1	1	0	1	0	0	
Colina	35	0	0	3	19	6	4	1	0	0	2	0	0	
Atalaya	8	0	0	0	4	3	0	0	1	0	0	0	0	
Costillares	80	0	2	7	38	20	8	3	1	1	0	0	0	
Hortaleza	568	0	7	100	312	87	26	11	10	3	5	4	3	
Palomas	7	0	0	0	3	2	0	1	0	0	0	0	1	
Piovera	18	0	0	1	12	2	0	1	0	2	0	0	0	
Canillas	186	0	1	30	105	33	5	4	3	1	1	2	1	
Pinar del Rey	280	0	5	61	146	35	16	5	6	0	3	2	1	
Apostol Santiago	49	0	1	6	32	6	3	0	0	0	1	0	0	
Valdefuentes	28	0	0	2	14	9	2	0	1	0	0	0	0	
Villaverde	518	0	6	153	291	42	12	7	1	3	2	0	1	
San Andrés	176	0	3	59	89	14	6	3	0	1	1	0	0	
San Cristóbal	82	0	1	16	54	8	0	1	0	1	0	0	1	
Butarque	45	0	0	16	20	4	1	3	0	1	0	0	0	

MATRIMONIOS QUE HAN FIJADO SU RESIDENCIA EN LA COMUNIDAD DE MADRID CLASIFICADOS POR EDAD DEL ESPOSO
SEGUN LUGAR DE RESIDENCIA DEL MATRIMONIO

	TOTAL	GRUPOS DE EDAD												
		Menos de 15	15 - 19	20 - 24	25 - 29	30 - 34	35 - 39	40 - 44	45 - 49	50 - 54	55 - 59	60 - 64	65 y más	
RESIDENCIA DEL MATRIMONIO														
TOTAL	27115	0	388	6479	13191	4193	1258	584	308	207	168	120	219	
DISTRITOS Y BARRIOS DEL MUNICIPIO DE MADRID														
Los Rosales	87	0	1	27	49	9	1	0	0	0	0	0	0	
Los Angeles	128	0	1	35	79	7	4	0	1	0	1	0	0	
Villa de Vallecas	396	0	4	96	232	38	14	4	3	3	1	0	1	
Casco H. de Vallecas	167	0	1	62	85	11	4	1	0	1	1	0	1	
Santa Eugenia	229	0	3	34	147	27	10	3	3	2	0	0	0	
Vicálvaro	192	0	3	50	98	25	8	3	2	2	1	0	0	
Casco H. de Vicálvaro	103	0	3	25	51	16	2	2	2	2	0	0	0	
Ambroz	89	0	0	25	47	9	6	1	0	0	1	0	0	
San Blas	543	0	11	151	289	60	14	9	3	4	1	0	1	
Simancas	101	0	1	29	55	11	4	1	0	0	0	0	0	
Hellín	51	0	1	19	23	5	0	1	0	1	0	0	1	
Amposta	46	0	1	16	25	3	1	0	0	0	0	0	0	
Arcos	104	0	4	33	55	7	1	2	1	1	0	0	0	
Rosas	65	0	1	9	41	9	2	3	0	0	0	0	0	
Rejas	28	0	1	4	16	4	3	0	0	0	0	0	0	
Canillejas	131	0	2	37	68	15	2	2	2	2	1	0	0	
El Salvador	17	0	0	4	6	6	1	0	0	0	0	0	0	
Barajas	108	0	2	20	49	21	9	2	1	1	2	0	1	
Alameda de Osuna	48	0	1	2	24	11	6	2	0	1	1	0	0	
Aeropuerto	9	0	0	2	5	1	0	0	1	0	0	0	0	
Casco H. de Barajas	24	0	1	7	12	2	2	0	0	0	0	0	0	
Timón	24	0	0	6	8	7	1	0	0	0	1	0	1	
Corralejos	3	0	0	3	0	0	0	0	0	0	0	0	0	
No consta Distrito	3999	0	43	728	1873	798	224	129	58	37	32	26	51	

MATRIMONIOS QUE HAN FIJADO SU RESIDENCIA EN LA COMUNIDAD DE MADRID CLASIFICADOS POR EDAD DE LA ESPOSA SEGUN LUGAR DE RESIDENCIA DEL MATRIMONIO

	TOTAL	GRUPOS DE EDAD											
		Menos de 15	15 - 19	20 - 24	25 - 29	30 - 34	35 - 39	40 - 44	45 - 49	50 - 54	55 - 59	60 - 64	65 y más
RESIDENCIA DEL MATRIMONIO													
TOTAL	27115	3	1701	10981	10202	2505	775	355	177	132	104	80	100
MUNICIPIOS													
Ajelvir	6	0	0	3	2	1	0	0	0	0	0	0	0
Alameda del Valle	1	0	0	0	1	0	0	0	0	0	0	0	0
Alamo (El)	11	0	4	2	2	0	2	1	0	0	0	0	0
Alcalá de Henares	948	0	113	473	267	61	19	9	3	1	0	1	1
Alcobendas	371	0	33	160	115	37	13	4	5	0	2	1	1
Alcorcón	580	0	43	287	184	33	11	7	6	3	2	3	1
Aldea del Fresno	8	0	0	4	4	0	0	0	0	0	0	0	0
Algete	101	0	13	50	29	4	2	2	1	0	0	0	0
Alpedrete	14	0	1	7	3	2	0	0	0	1	0	0	0
Anchuelo	1	0	0	0	1	0	0	0	0	0	0	0	0
Aranjuez	204	0	22	100	68	8	1	3	0	0	2	0	0
Arganda del Rey	173	0	17	99	41	11	1	1	1	1	0	0	1
Arroyomolinos	1	0	0	0	1	0	0	0	0	0	0	0	0
Atazar (El)	1	0	0	0	1	0	0	0	0	0	0	0	0
Batres	2	0	0	2	0	0	0	0	0	0	0	0	0
Becerril de la Sierra	5	0	0	2	0	2	1	0	0	0	0	0	0
Beimonte del Tajo	6	0	0	4	0	1	1	0	0	0	0	0	0
Boadilla del Monte	85	0	1	29	38	13	3	1	0	0	0	0	0
Boalo (El)	9	0	0	5	2	2	0	0	0	0	0	0	0
Brajos	2	0	0	1	0	1	0	0	0	0	0	0	0
Brea de Tajo	2	0	0	0	1	1	0	0	0	0	0	0	0
Brunete	6	0	2	1	2	1	0	0	0	0	0	0	0
Buitrago del Lozoya	9	0	1	3	4	1	0	0	0	0	0	0	0
Bustarviejo	2	0	1	1	0	0	0	0	0	0	0	0	0
Cabanillas de la Sierra	1	0	0	0	1	0	0	0	0	0	0	0	0
Cabrera (La)	8	0	2	4	2	0	0	0	0	0	0	0	0
Cadalso de los Vidrios	15	0	2	6	5	2	0	0	0	0	0	0	0
Camarma de Esteruelas	7	0	0	5	2	0	0	0	0	0	0	0	0
Campo Real	8	0	0	3	4	0	1	0	0	0	0	0	0
Carabaña	4	0	1	3	0	0	0	0	0	0	0	0	0
Casarrubuelos	1	0	0	0	1	0	0	0	0	0	0	0	0
Cenicientos	8	0	0	6	2	0	0	0	0	0	0	0	0
Cercedilla	30	0	5	12	10	2	1	0	0	0	0	0	0
Ciempozuelos	58	0	5	32	15	5	0	1	0	0	0	0	0
Cobefía	10	0	0	6	3	0	1	0	0	0	0	0	0
Colmenar de Oreja	27	0	3	16	8	0	0	0	0	0	0	0	0
Colmenar del Arroyo	2	0	0	1	1	0	0	0	0	0	0	0	0
Colmenarejo	19	0	4	6	8	1	0	0	0	0	0	0	0
Colmenar Viejo	268	0	16	102	126	12	5	5	1	1	0	0	0
Collado Villaalba	206	0	12	96	74	16	5	2	1	0	0	0	0
Collado-Mediano	13	0	2	1	7	2	0	0	0	1	0	0	0
Corpa	1	0	1	0	0	0	0	0	0	0	0	0	0
Coslada	522	0	35	257	181	36	7	2	1	1	0	0	2
Cubas	3	0	0	2	0	0	0	0	0	0	0	1	0
Chapinería	3	0	0	2	0	1	0	0	0	0	0	0	0
Chinchón	25	0	4	10	9	2	0	0	0	0	0	0	0
Daganzo de Arriba	8	0	2	5	1	0	0	0	0	0	0	0	0
Escorial (El)	41	0	1	16	18	3	2	1	0	0	0	0	0
Estremera	6	0	2	1	3	0	0	0	0	0	0	0	0
Fresnedillas	1	0	1	0	0	0	0	0	0	0	0	0	0
Fuenlabrada	963	0	87	571	242	34	17	3	4	2	1	1	1
Fuente el Saz de Jarama	19	0	2	10	5	1	0	1	0	0	0	0	0
Fuentidueña de Tajo	9	0	0	7	2	0	0	0	0	0	0	0	0
Galapagar	78	0	11	27	28	8	2	1	0	0	0	1	0
Garganta de los Montes	1	0	0	0	0	1	0	0	0	0	0	0	0
Getafe	685	0	69	337	215	33	13	6	3	1	4	1	3
Grifón	4	0	2	2	0	0	0	0	0	0	0	0	0

MATRIMONIOS QUE HAN FIJADO SU RESIDENCIA EN LA COMUNIDAD DE MADRID CLASIFICADOS POR EDAD DE LA ESPOSA SEGUN LUGAR DE RESIDENCIA DEL MATRIMONIO

	TOTAL	GRUPOS DE EDAD												
		Menos de 15	15 - 19	20 - 24	25 - 29	30 - 34	35 - 39	40 - 44	45 - 49	50 - 54	55 - 59	60 - 64	65 y más	
RESIDENCIA DEL MATRIMONIO														
TOTAL	27115	3	1701	10981	10202	2505	775	355	177	132	104	80	100	
MUNICIPIOS														
Guadalix de la Sierra	5	0	1	3	1	0	0	0	0	0	0	0	0	
Guadarrama	38	0	2	19	14	3	0	0	0	0	0	0	0	
Horcajuelo de la Sierra	1	0	0	1	0	0	0	0	0	0	0	0	0	
Hoyo de Manzanares	29	0	1	6	19	1	0	1	0	1	0	0	0	
Humanes de Madrid	47	0	6	36	5	0	0	0	0	0	0	0	0	
Leganés	890	0	79	466	289	30	13	4	0	2	2	2	3	
Loeches	14	0	2	9	3	0	0	0	0	0	0	0	0	
Lozoya	1	0	0	1	0	0	0	0	0	0	0	0	0	
Lozoyuela-Navas-Sieteiglesias	3	0	0	1	2	0	0	0	0	0	0	0	0	
Madrid	16236	1	732	5587	6810	1843	554	254	132	102	83	62	76	
Majadahonda	142	1	4	47	70	11	4	3	0	1	1	0	0	
Manzanares el Real	16	0	0	7	5	3	1	0	0	0	0	0	0	
Meco	34	0	2	25	6	0	0	0	0	0	1	0	0	
Mejorada del Campo	88	0	13	40	23	8	2	2	0	0	0	0	0	
Miraflores de la Sierra	12	0	2	7	2	1	0	0	0	0	0	0	0	
Molar (El)	16	0	4	8	2	1	0	0	0	1	0	0	0	
Molinos (Los)	16	0	2	9	4	0	0	0	0	0	0	1	0	
Moraleja de Enmedio	1	0	0	0	0	1	0	0	0	0	0	0	0	
Moralzarzal	10	0	1	4	2	3	0	0	0	0	0	0	0	
Morata de Tajuña	33	0	8	14	9	2	0	0	0	0	0	0	0	
Móstoles	973	0	70	494	284	67	30	13	6	2	1	2	4	
Navacerrada	5	0	0	3	2	0	0	0	0	0	0	0	0	
Navagamella	1	0	1	0	0	0	0	0	0	0	0	0	0	
Navalcarnero	62	0	7	38	14	1	2	0	0	0	0	0	0	
Navas del Rey	6	0	1	3	2	0	0	0	0	0	0	0	0	
Nuevo Baztán	5	0	0	2	2	1	0	0	0	0	0	0	0	
Orusco	7	0	1	2	3	1	0	0	0	0	0	0	0	
Paracuellos de Jarama	23	0	2	7	10	3	0	0	1	0	0	0	0	
Parla	414	0	64	237	82	16	6	2	2	1	1	1	2	
Patones	2	0	0	0	2	0	0	0	0	0	0	0	0	
Pedrezuela	4	0	0	3	1	0	0	0	0	0	0	0	0	
Pelayos de la Presa	1	0	0	1	0	0	0	0	0	0	0	0	0	
Perales de Tajuña	8	0	0	6	1	1	0	0	0	0	0	0	0	
Pezuela de las Torres	2	0	0	0	1	1	0	0	0	0	0	0	0	
Pinilla del Valle	1	0	0	0	1	0	0	0	0	0	0	0	0	
Pinto	130	0	17	74	30	5	1	0	0	2	0	1	0	
Pozuelo de Alarcón	157	0	4	57	60	16	11	5	2	2	0	0	0	
Quijorna	4	0	2	1	1	0	0	0	0	0	0	0	0	
Rascafría	11	0	1	5	3	2	0	0	0	0	0	0	0	
Ribatejada	2	0	0	1	1	0	0	0	0	0	0	0	0	
Rivas-Vaciamadrid	132	0	4	54	63	8	1	1	0	0	1	0	0	
Robledo de Chavela	9	0	2	5	1	1	0	0	0	0	0	0	0	
Rozas de Madrid (Las)	261	0	6	75	123	33	12	6	2	2	1	0	1	
San Agustín de Guadalix	19	0	1	9	6	3	0	0	0	0	0	0	0	
San Fernando de Henares	172	0	9	88	50	19	2	2	1	0	0	1	0	
San Lorenzo del Escorial	45	0	1	23	14	4	1	1	1	0	0	0	0	
San Martín de la Vega	37	0	7	20	9	1	0	0	0	0	0	0	0	
San Martín de Valdeiglesias	33	0	4	15	12	1	1	0	0	0	0	0	0	
San Sebastián de los Reyes	343	0	27	176	109	17	11	1	1	0	1	0	0	
Santa María de la Alameda	1	0	0	1	0	0	0	0	0	0	0	0	0	
Santorcaz	1	0	0	0	1	0	0	0	0	0	0	0	0	
Santos de la Humosa (Los)	5	0	0	3	1	1	0	0	0	0	0	0	0	
Serranillos del Valle	1	0	0	0	1	0	0	0	0	0	0	0	0	
Sevilla la Nueva	6	0	0	3	2	1	0	0	0	0	0	0	0	
Soto del Real	19	0	2	9	8	0	0	0	0	0	0	0	0	
Talamanca de Jarama	3	0	0	2	1	0	0	0	0	0	0	0	0	
Tielmes	4	0	1	3	0	0	0	0	0	0	0	0	0	

MATRIMONIOS QUE HAN FIJADO SU RESIDENCIA EN LA COMUNIDAD DE MADRID CLASIFICADOS POR EDAD DE LA ESPOSA SEGUN LUGAR DE RESIDENCIA DEL MATRIMONIO

	TOTAL	GRUPOS DE EDAD											
		Menos de 15	15 - 19	20 - 24	25 - 29	30 - 34	35 - 39	40 - 44	45 - 49	50 - 54	55 - 59	60 - 64	65 y más
RESIDENCIA DEL MATRIMONIO													
TOTAL	27115	3	1701	10981	10202	2505	775	355	177	132	104	80	100
MUNICIPIOS													
Titulcia	4	0	0	2	2	0	0	0	0	0	0	0	0
Torrejón de Ardoz	530	1	54	281	151	28	7	3	1	2	0	0	2
Torrejón de la Calzada	5	0	0	2	3	0	0	0	0	0	0	0	0
Torrejón de Velasco	7	0	1	1	4	0	0	0	0	1	0	0	0
Torrelaguna	10	0	1	6	2	1	0	0	0	0	0	0	0
Torrelodones	61	0	0	19	32	7	1	1	0	1	0	0	0
Torremocha de Jarama	1	0	0	0	0	1	0	0	0	0	0	0	0
Torres de la Alameda	16	0	0	10	4	2	0	0	0	0	0	0	0
Valdaracete	12	0	1	7	3	1	0	0	0	0	0	0	0
Valdelaguna	4	0	1	3	0	0	0	0	0	0	0	0	0
Valdemanco	1	0	1	0	0	0	0	0	0	0	0	0	0
Valdemaqueda	3	0	0	2	1	0	0	0	0	0	0	0	0
Valdemorillo	15	0	3	8	3	0	0	1	0	0	0	0	0
Valdemoro	96	0	13	52	24	4	0	2	1	0	0	0	0
Valdeolmos	3	0	0	0	3	0	0	0	0	0	0	0	0
Valdetorres de Jarama	6	0	0	3	1	1	0	0	1	0	0	0	0
Valdilecha	8	0	1	5	2	0	0	0	0	0	0	0	0
Valverde de Alcalá	1	0	0	1	0	0	0	0	0	0	0	0	0
Velilla de San Antonio	7	0	0	3	4	0	0	0	0	0	0	0	0
Vellón (El)	2	0	0	0	2	0	0	0	0	0	0	0	0
Villaconejos	15	0	1	10	3	1	0	0	0	0	0	0	0
Villa del Prado	23	0	2	9	10	0	1	1	0	0	0	0	0
Villalbilla	4	0	0	3	1	0	0	0	0	0	0	0	0
Villamanrique de Tajo	3	0	0	0	3	0	0	0	0	0	0	0	0
Villamanta	5	0	0	2	2	1	0	0	0	0	0	0	0
Villamantilla	4	0	0	1	3	0	0	0	0	0	0	0	0
Villanueva de la Cañada	14	0	0	2	5	2	3	1	0	0	0	0	1
Villanueva de Perales	1	0	0	1	0	0	0	0	0	0	0	0	0
Villanueva del Pardillo	15	0	1	10	3	1	0	0	0	0	0	0	0
Villar del Olmo	2	0	0	1	1	0	0	0	0	0	0	0	0
Villarejo de Salvanes	38	0	6	24	7	1	0	0	0	0	0	0	0
Villaviciosa de Odón	52	0	2	23	14	6	3	1	0	0	1	1	1
Zarzalejo	4	0	0	1	3	0	0	0	0	0	0	0	0

MATRIMONIOS QUE HAN FIJADO SU RESIDENCIA EN LA COMUNIDAD DE MADRID CLASIFICADOS POR EDAD DE LA ESPOSA SEGUN LUGAR DE RESIDENCIA DEL MATRIMONIO

	TOTAL	GRUPOS DE EDAD											
		Menos de 15	15 - 19	20 - 24	25 - 29	30 - 34	35 - 39	40 - 44	45 - 49	50 - 54	55 - 59	60 - 64	65 y más
RESIDENCIA DEL MATRIMONIO													
TOTAL	27115	3	1701	10981	10202	2505	775	355	177	132	104	80	100
ESTRATOS DE POBLACION													
Menos de 101	2	0	0	1	1	0	0	0	0	0	0	0	0
De 101 a 500	32	0	3	12	14	3	0	0	0	0	0	0	0
De 501 a 1.000	117	0	9	53	45	8	1	0	0	0	0	1	0
De 1.001 a 2.000	322	0	36	160	89	26	5	2	1	2	1	0	0
De 2.001 a 5.000	393	0	47	182	122	26	6	4	1	3	0	1	1
De 5.001 a 10.000	839	0	62	385	298	59	18	9	2	1	2	2	1
De 10.001 a 20.000	242	0	31	124	62	17	2	5	1	0	0	0	0
De 20.001 a 50.000	1713	1	107	738	642	131	42	27	8	9	4	2	2
De 50.001 a 100.000	2180	1	213	1111	638	134	44	12	10	4	4	2	7
De 100.001 a 200.000	5039	0	461	2628	1481	258	103	42	22	11	10	10	13
Más de 200.000	16236	1	732	5587	6810	1843	554	254	132	102	83	62	76
AMBITOS GEOGRAFICOS													
Area Metropolitana	25007	3	1487	9938	9550	2373	748	335	171	125	101	77	99
Madrid	16236	1	732	5587	6810	1843	554	254	132	102	83	62	76
Corona Metropolitana	8771	2	755	4351	2740	530	194	81	39	23	18	15	23
Norte	982	0	76	438	350	66	29	10	7	1	3	1	1
Sur	4635	0	429	2466	1326	218	91	35	21	13	11	11	14
Este	2422	1	230	1203	749	163	38	19	7	4	1	2	5
Oeste	732	1	20	244	315	83	36	17	4	5	3	1	3
Resto Municipios	2108	0	214	1043	652	132	27	20	6	7	3	3	1

MATRIMONIOS QUE HAN FIJADO SU RESIDENCIA EN LA COMUNIDAD DE MADRID CLASIFICADOS POR EDAD DE LA ESPOSA SEGUN LUGAR DE RESIDENCIA DEL MATRIMONIO

	TOTAL	GRUPOS DE EDAD											
		Menos de 15	15 - 19	20 - 24	25 - 29	30 - 34	35 - 39	40 - 44	45 - 49	50 - 54	55 - 59	60 - 64	65 y más
RESIDENCIA DEL MATRIMONIO													
TOTAL	27115	3	1701	10981	10202	2505	775	355	177	132	104	80	100
AREAS Y DISTRITOS DE SALUD													
Area 1 -Sur-Este	2908	0	185	1248	1120	219	58	27	15	12	11	7	6
Arganda	474	0	44	244	148	28	4	2	1	1	1	0	1
Moratalaz	544	0	35	206	228	42	17	6	2	2	4	2	0
Retiro	428	0	10	94	225	61	15	13	4	3	2	0	1
Vallecas	1462	0	96	704	519	88	22	6	8	6	4	5	4
Area 2 -Centro-Norte	2135	0	70	699	922	275	72	36	21	15	9	5	11
Coslada	789	0	57	388	258	63	11	6	2	1	0	1	2
Salamanca	641	0	10	161	293	104	32	11	8	7	6	2	7
Chamartín	705	0	3	150	371	108	29	19	11	7	3	2	2
Area 3 -Este	1550	1	170	801	435	93	26	12	4	3	1	1	3
Alcalá Henares	1020	0	116	520	284	65	19	9	3	1	1	1	1
Torrejón Ardoz	530	1	54	281	151	28	7	3	1	2	0	0	2
Area 4 -Noreste	2152	0	86	802	927	211	54	21	17	12	9	5	8
Ciudad Lineal	933	0	18	307	429	121	18	14	7	5	6	2	6
San Blas	543	0	40	250	200	33	10	3	2	2	0	3	0
Hortaleza	676	0	28	245	298	57	26	4	8	5	3	0	2
Area 5 -Norte	2722	0	173	1079	1010	276	87	43	15	10	14	6	9
Alcobendas	997	0	92	469	311	75	27	8	9	1	3	1	1
Colmenar Viejo	324	0	20	130	143	18	6	5	1	1	0	0	0
Tetuán	602	0	24	190	230	100	21	14	3	7	9	1	3
Fuencarral	799	0	37	290	326	83	33	16	2	1	2	4	5
Area 6 -Oeste	1709	1	80	590	722	186	62	34	14	12	3	2	3
Majadahonda	684	1	20	222	302	77	33	16	4	5	2	0	2
Collado Villaalba	644	0	50	267	243	55	13	8	2	4	0	2	0
Moncloa	381	0	10	101	177	54	16	10	8	3	1	0	1
Area 7 -Centro-Oeste	2177	0	83	659	922	308	88	41	19	13	14	12	18
Centro	650	0	29	174	270	105	30	13	8	4	8	5	4
Chamberí	571	0	9	117	273	110	29	14	4	3	3	4	5
Latina	956	0	45	368	379	93	29	14	7	6	3	3	9
Area 8 -Sur.Oeste I	1793	0	135	898	541	113	50	23	12	5	4	6	6
Móstoles	1025	0	72	517	298	73	33	14	6	2	2	3	5
Alcorcón	580	0	43	287	184	33	11	7	6	3	2	3	1
Navalcarnero	188	0	20	94	59	7	6	2	0	0	0	0	0
Area 9 -Sur.Oeste II	1853	0	166	1037	531	64	30	7	4	4	3	3	4
Leganés	890	0	79	466	289	30	13	4	0	2	2	2	3
Fuenlabrada	963	0	87	571	242	34	17	3	4	2	1	1	1
Area 10 -Sur I	1301	0	159	693	342	55	20	8	5	5	5	4	5
Parla	616	0	90	356	127	22	7	2	2	4	1	3	2

MATRIMONIOS QUE HAN FIJADO SU RESIDENCIA EN LA COMUNIDAD DE MADRID CLASIFICADOS POR EDAD DE LA ESPOSA SEGUN LUGAR DE RESIDENCIA DEL MATRIMONIO

	TOTAL	GRUPOS DE EDAD											
		Menos de 15	15 - 19	20 - 24	25 - 29	30 - 34	35 - 39	40 - 44	45 - 49	50 - 54	55 - 59	60 - 64	65 y más
RESIDENCIA DEL MATRIMONIO													
TOTAL	27115	3	1701	10981	10202	2505	775	355	177	132	104	80	100
AREAS Y DISTRITOS DE SALUD													
Getafe	685	0	69	337	215	33	13	6	3	1	4	1	3
Area 11 -Sur II	2816	1	187	1179	1071	212	78	30	16	15	8	10	9
Aranjuez	470	0	56	245	138	21	1	6	1	0	2	0	0
Arganzuela	455	0	5	127	197	69	31	9	6	4	0	5	2
Villaverde	518	0	33	264	187	17	9	4	2	0	2	0	0
Carabanchel	929	0	56	364	373	79	27	5	5	9	3	3	5
Usera	444	1	37	179	176	26	10	6	2	2	1	2	2
DISTRITOS Y BARRIOS DEL MUNICIPIO DE MADRID													
TOTAL	16236	1	732	5587	6810	1843	554	254	132	102	83	62	76
Centro	650	0	29	174	270	105	30	13	8	4	8	5	4
Palacio	95	0	4	29	40	15	3	1	0	0	2	1	0
Embajadores	201	0	14	60	78	29	8	2	4	0	3	1	2
Cortes	54	0	2	15	26	5	2	2	0	0	0	2	0
Justicia	78	0	2	13	37	15	4	3	3	0	1	0	0
Universidad	179	0	6	44	75	32	11	4	1	2	2	0	2
Sol	43	0	1	13	14	9	2	1	0	2	0	1	0
Arganzuela	455	0	5	127	197	69	31	9	6	4	0	5	2
Imperial	53	0	2	16	19	10	2	2	0	0	0	1	1
Acacias	130	0	0	33	61	18	12	1	2	2	0	1	0
Chopera	82	0	0	19	37	17	3	0	3	1	0	2	0
Legazpi	12	0	1	4	5	2	0	0	0	0	0	0	0
Delicias	65	0	1	22	24	9	2	4	1	1	0	0	1
Palos de Moguer	108	0	1	32	48	12	12	2	0	0	0	1	0
Atocha	5	0	0	1	3	1	0	0	0	0	0	0	0
Retiro	428	0	10	94	225	61	15	13	4	3	2	0	1
Pacífico	144	0	3	28	79	19	7	3	2	1	1	0	1
Adelfas	63	0	3	11	36	8	2	2	0	0	1	0	0
Estrella	68	0	2	14	34	13	2	1	1	1	0	0	0
Ibiza	84	0	0	24	41	13	3	3	0	0	0	0	0
Jerónimos	21	0	1	6	10	2	1	1	0	0	0	0	0
Niño Jesús	48	0	1	11	25	6	0	3	1	1	0	0	0
Salamanca	641	0	10	161	293	104	32	11	8	7	6	2	7
Recoletos	62	0	1	12	25	14	3	3	1	1	2	0	0
Goya	118	0	0	24	63	16	8	1	1	2	0	1	2
Fuente del Berro	96	0	4	24	44	14	5	2	1	1	1	0	0
Guindalera	210	0	4	63	94	30	9	4	1	2	0	0	3
Lista	82	0	0	19	34	17	2	1	2	1	3	1	2
Castellana	73	0	1	19	33	13	5	0	2	0	0	0	0
Chamartín	705	0	3	150	371	108	29	19	11	7	3	2	2
El Viso	45	0	0	8	19	13	2	2	0	1	0	0	0
Prosperidad	224	0	1	54	109	36	11	6	2	2	2	1	0
Ciudad Jardín	95	0	1	13	62	9	5	2	2	1	0	0	0
Hispanoamérica	127	0	1	28	65	18	3	3	5	2	1	0	1

MATRIMONIOS QUE HAN FIJADO SU RESIDENCIA EN LA COMUNIDAD DE MADRID CLASIFICADOS POR EDAD DE LA ESPOSA SEGUN LUGAR DE RESIDENCIA DEL MATRIMONIO

	TOTAL	GRUPOS DE EDAD											
		Menos de 15	15 - 19	20 - 24	25 - 29	30 - 34	35 - 39	40 - 44	45 - 49	50 - 54	55 - 59	60 - 64	65 y más
RESIDENCIA DEL MATRIMONIO													
TOTAL	27115	3	1701	10981	10202	2505	775	355	177	132	104	80	100
DISTRITOS Y BARRIOS DEL MUNICIPIO DE MADRID													
Nueva España	100	0	0	23	44	20	6	3	1	1	0	1	1
Castilla	114	0	0	24	72	12	2	3	1	0	0	0	0
Tetuán	602	0	24	190	230	100	21	14	3	7	9	1	3
Bellas Vistas	112	0	7	33	39	21	4	3	2	1	2	0	0
Cuatro Caminos	149	0	3	41	59	33	3	3	1	2	3	0	1
Castillejos	89	0	0	15	45	17	6	1	0	2	2	0	1
Almenara	76	0	4	36	24	6	2	2	0	1	0	0	1
Valdeacederas	83	0	7	29	29	11	2	2	0	1	1	1	0
Berruete	93	0	3	36	34	12	4	3	0	0	1	0	0
Chamberí	571	0	9	117	273	110	29	14	4	3	3	4	5
Gaztambide	91	0	2	13	42	23	3	3	1	1	1	2	0
Arapiles	102	0	0	16	61	15	5	2	1	0	0	0	2
Trafalgar	120	0	3	25	56	24	6	2	1	1	0	0	2
Almagro	68	0	0	18	26	14	4	3	1	1	0	1	0
Rios Rosas	105	0	2	29	49	15	6	2	0	0	1	1	0
Vallehermoso	85	0	2	16	39	19	5	2	0	0	1	0	1
Fuencarral-El Pardo	799	0	37	290	326	83	33	16	2	1	2	4	5
El Pardo	15	0	1	10	3	0	0	1	0	0	0	0	0
Fuente Arreyna	7	0	0	3	2	0	1	1	0	0	0	0	0
Paña Grande	261	0	10	85	121	25	13	5	0	0	0	2	0
El Pilar	232	0	10	94	84	28	10	1	2	1	0	0	2
La Paz	118	0	3	30	57	16	5	6	0	0	1	0	0
Valverde	132	0	11	58	45	10	3	0	0	0	1	2	2
Mirasierra	32	0	2	9	14	4	1	2	0	0	0	0	0
El Goloso	2	0	0	1	0	0	0	0	0	0	0	0	1
Moncloa-Aravaca	381	0	10	101	177	54	16	10	8	3	1	0	1
Casa de Campo	35	0	0	10	15	5	3	2	0	0	0	0	0
Argüelles	92	0	2	25	35	12	8	2	7	0	0	0	1
Ciudad Universitaria	49	0	1	14	22	7	0	4	0	1	0	0	0
Valdezarza	143	0	5	35	77	21	3	2	0	0	0	0	0
Valdemarín	3	0	0	0	3	0	0	0	0	0	0	0	0
El Plantío	7	0	0	2	3	1	1	0	0	0	0	0	0
Aravaca	52	0	2	15	22	8	1	0	1	2	1	0	0
Latina	956	0	45	368	379	93	29	14	7	6	3	3	9
Los Cámenes	56	0	5	24	16	5	2	0	1	1	1	1	0
Puerta del Ángel	198	0	9	61	84	25	10	3	1	1	0	1	3
Lucero	130	0	10	51	40	20	4	1	0	1	0	0	3
Aluche	290	0	12	118	122	22	7	4	2	2	0	0	1
Campamento	57	0	1	27	18	3	2	2	1	0	1	1	1
Las Águilas	225	0	8	87	99	18	4	4	2	1	1	0	1
Carabanchel	929	0	56	364	373	79	27	5	5	9	3	3	5
Comillas	107	0	6	38	44	12	3	1	2	0	0	1	0
Opafiel	134	0	8	44	58	14	4	2	0	1	2	0	1
San Isidro	129	0	9	48	51	11	7	1	0	2	0	0	0
Vista Alegre	198	0	7	75	87	19	6	0	0	2	0	2	0

MATRIMONIOS QUE HAN FIJADO SU RESIDENCIA EN LA COMUNIDAD DE MADRID CLASIFICADOS POR EDAD DE LA ESPOSA SEGUN LUGAR DE RESIDENCIA DEL MATRIMONIO

	TOTAL	GRUPOS DE EDAD												
		Menos de 15	15 - 19	20 - 24	25 - 29	30 - 34	35 - 39	40 - 44	45 - 49	50 - 54	55 - 59	60 - 64	65 y más	
RESIDENCIA DEL MATRIMONIO														
TOTAL	27115	3	1701	10981	10202	2505	775	355	177	132	104	80	100	
DISTRITOS Y BARRIOS DEL MUNICIPIO DE MADRID														
Puerta Bonita	124	0	8	53	49	7	3	1	1	0	0	0	2	
Buenavista	115	0	9	51	43	9	2	0	0	1	0	0	0	
Abrantes	122	0	9	55	41	7	2	0	2	3	1	0	2	
Usara	444	1	37	179	176	26	10	6	2	2	1	2	2	
Orcasitas	56	1	11	18	20	2	1	1	1	0	0	1	0	
Orcasur	33	0	6	17	8	1	1	0	0	0	0	0	0	
San Fermín	59	0	6	37	13	3	0	0	0	0	0	0	0	
Almendrales	73	0	5	25	34	5	2	0	0	1	0	0	1	
Moscardó	101	0	2	39	41	9	4	4	0	1	0	1	0	
Zofío	52	0	3	15	26	6	0	0	0	0	1	0	1	
Pradolongo	70	0	4	28	34	0	2	1	1	0	0	0	0	
Puente de Vallecas	1066	0	79	526	354	66	15	3	6	4	4	5	4	
Entrevías	195	0	23	103	54	9	5	0	0	0	0	1	0	
San Diego	200	0	13	99	64	14	2	0	3	0	2	1	2	
Palomeras Bajas	104	0	5	54	34	9	1	1	0	0	0	0	0	
Palomeras Sureste	283	0	21	130	115	10	2	0	1	1	0	2	1	
Portazgo	93	0	4	47	30	7	0	1	1	2	0	1	0	
Numancia	191	0	13	93	57	17	5	1	1	1	2	0	1	
Moratalaz	352	0	21	128	152	29	12	4	0	1	3	2	0	
Pavones	31	0	4	12	11	1	2	0	0	1	0	0	0	
Marroquina	96	0	2	31	49	10	3	0	0	0	0	1	0	
Media Legua	60	0	1	19	29	6	2	1	0	0	2	0	0	
Fontarrón	88	0	10	40	27	4	4	2	0	0	0	1	0	
Vinateros	77	0	4	26	36	8	1	1	0	0	1	0	0	
Ciudad Lineal	933	0	18	307	429	121	18	14	7	5	6	2	6	
Ventas	225	0	1	85	96	32	4	2	0	2	2	0	1	
Pueblo Nuevo	240	0	10	91	109	23	0	2	2	1	1	0	1	
Quintana	125	0	4	43	54	14	2	1	2	1	1	1	2	
Concepción	95	0	0	24	47	13	4	2	1	1	2	0	1	
San Pascual	95	0	1	26	46	12	5	3	0	0	0	1	1	
San Juan Bautista	30	0	1	7	14	5	2	1	0	0	0	0	0	
Colina	35	0	0	10	16	6	1	1	1	0	0	0	0	
Atalaya	8	0	0	1	4	2	0	1	0	0	0	0	0	
Costillares	80	0	1	20	43	14	0	1	1	0	0	0	0	
Hortaleza	568	0	26	207	248	46	23	2	7	5	3	0	1	
Palomas	7	0	0	1	4	1	0	0	0	1	0	0	0	
Piovera	18	0	0	6	7	2	3	0	0	0	0	0	0	
Canillas	186	0	3	63	88	17	9	0	3	1	2	0	0	
Pinar del Rey	280	0	17	115	114	16	8	2	3	3	1	0	1	
Apostol Santiago	49	0	4	15	23	5	1	0	1	0	0	0	0	
Valdefuentes	28	0	2	7	12	5	2	0	0	0	0	0	0	
Villaverde	518	0	33	264	187	17	9	4	2	0	2	0	0	
San Andrés	176	0	14	89	63	5	3	1	0	0	1	0	0	
San Cristóbal	82	0	3	43	29	4	1	1	0	0	1	0	0	
Butarque	45	0	2	28	11	0	2	1	1	0	0	0	0	

MATRIMONIOS QUE HAN FIJADO SU RESIDENCIA EN LA COMUNIDAD DE MADRID CLASIFICADOS POR EDAD DE LA ESPOSA SEGUN LUGAR DE RESIDENCIA DEL MATRIMONIO

	TOTAL	GRUPOS DE EDAD												
		Menos de 15	15 - 19	20 - 24	25 - 29	30 - 34	35 - 39	40 - 44	45 - 49	50 - 54	55 - 59	60 - 64	65 y más	
RESIDENCIA DEL MATRIMONIO														
TOTAL	27115	3	1701	10981	10202	2505	775	355	177	132	104	80	100	
DISTRITOS Y BARRIOS DEL MUNICIPIO DE MADRID														
Los Rosales	87	0	9	43	31	4	0	0	0	0	0	0	0	
Los Angeles	128	0	5	61	53	4	3	1	1	0	0	0	0	
Villa de Vallecas	396	0	17	178	165	22	7	3	2	2	0	0	0	
Casco H. de Vallecas	167	0	10	91	54	7	2	0	1	2	0	0	0	
Santa Eugenia	229	0	7	87	111	15	5	3	1	0	0	0	0	
Vicálvaro	192	0	14	78	76	13	5	2	2	1	1	0	0	
Casco H. de Vicálvaro	103	0	9	37	40	10	2	2	1	1	1	0	0	
Ambroz	89	0	5	41	36	3	3	0	1	0	0	0	0	
San Blas	543	0	40	250	200	33	10	3	2	2	0	3	0	
Simancas	101	0	8	54	33	3	2	0	1	0	0	0	0	
Hellín	51	0	6	25	15	3	0	1	0	0	0	1	0	
Amposta	46	0	3	20	18	4	1	0	0	0	0	0	0	
Arcos	104	0	14	55	28	3	2	0	1	0	0	1	0	
Rosas	65	0	1	24	29	10	1	0	0	0	0	0	0	
Rejas	28	0	1	12	12	1	2	0	0	0	0	0	0	
Canillejas	131	0	6	56	55	7	2	2	0	2	0	1	0	
El Salvador	17	0	1	4	10	2	0	0	0	0	0	0	0	
Barajas	108	0	2	38	50	11	3	2	1	0	0	0	1	
Alameda de Osuna	48	0	1	9	27	7	2	1	1	0	0	0	0	
Aeropuerto	9	0	0	6	2	0	0	1	0	0	0	0	0	
Casco H. de Barajas	24	0	1	10	11	2	0	0	0	0	0	0	0	
Timón	24	0	0	10	10	2	1	0	0	0	0	0	1	
Corralejos	3	0	0	3	0	0	0	0	0	0	0	0	0	
No consta Distrito	3999	0	207	1296	1659	493	150	73	35	26	23	19	18	

MATRIMONIOS QUE HAN FIJADO SU RESIDENCIA EN LA COMUNIDAD DE MADRID CLASIFICADOS POR ESTADO CIVIL EDAD MEDIA Y DESVIACION TIPICA DE LA EDAD DEL ESPOSO Y DE LA ESPOSA SEGUN LUGAR DE RESIDENCIA DEL MATRIMONIO

	TODOS LOS ESTADOS CIVILES					ESPOSOS/AS SOLTEROS/AS				
	TOTAL	ESPOSO		ESPOSA		TOTAL	ESPOSO		ESPOSA	
		Edad Media	Desviación típica	Edad Media	Desviación típica		Edad Media	Desviación típica	Edad Media	Desviación típica

RESIDENCIA DEL MATRIMONIO

TOTAL	27115	28.3	7.3	25.9	6.4	24989	27.0	4.7	25.0	4.5
-------	-------	------	-----	------	-----	-------	------	-----	------	-----

MUNICIPIOS

Ajalvir	6	29.5	4.4	26.2	3.2	5	27.8	2.5	24.8	1.2
Alameda del Valle	1	28.0	.0	28.0	.0	1	28.0	.0	28.0	.0
Alamo (El)	11	28.8	9.2	25.5	8.7	9	25.8	7.0	22.4	6.3
Alcalá de Henares	948	26.3	6.0	24.2	5.0	894	25.5	4.0	23.7	4.0
Alcobendas	371	28.0	7.5	25.6	6.6	336	26.5	5.1	24.5	4.9
Alcorcón	580	27.4	7.1	25.2	6.2	549	26.4	4.7	24.4	4.3
Aldea del Fresno	8	25.9	2.3	24.4	2.2	8	25.9	2.3	24.4	2.2
Algete	101	27.9	7.6	24.2	5.1	90	26.0	3.4	23.1	3.1
Alpedrete	14	28.5	10.9	26.2	8.5	13	25.7	4.2	24.1	3.7
Anchuelo	1	26.0	.0	28.0	.0	1	26.0	.0	28.0	.0
Aranjuez	204	26.9	5.7	24.3	5.0	194	25.9	3.1	23.6	3.3
Arganda del Rey	173	26.2	5.1	24.2	5.7	164	25.5	3.5	23.5	3.8
Arroyomolinos	1	27.0	.0	25.0	.0	1	27.0	.0	25.0	.0
Atazar (El)	1	28.0	.0	25.0	.0	1	28.0	.0	25.0	.0
Batres	2	25.0	2.0	21.0	1.0	2	25.0	2.0	21.0	1.0
Becerril de la Sierra	5	28.4	4.8	27.6	5.6	5	28.4	4.8	27.6	5.6
Belmonte del Tajo	6	27.5	3.0	26.8	6.0	6	27.5	3.0	26.8	6.0
Boadilla del Monte	85	28.7	5.2	26.3	4.2	73	27.2	2.9	25.4	3.0
Boalo (El)	9	28.4	4.2	24.8	4.0	9	28.4	4.2	24.8	4.0
Braojos	2	32.0	7.0	27.0	7.0	2	32.0	7.0	27.0	7.0
Brea de Tajo	2	35.0	6.0	31.0	2.0	2	35.0	6.0	31.0	2.0
Brunete	6	25.2	4.1	23.7	4.8	6	25.2	4.1	23.7	4.8
Buitrago del Lozoya	9	26.4	3.5	24.2	3.3	9	26.4	3.5	24.2	3.3
Bustarviejo	2	22.5	2.5	21.5	2.5	2	22.5	2.5	21.5	2.5
Cabanillas de la Sierra	1	34.0	.0	27.0	.0	1	34.0	.0	27.0	.0
Cabrera (La)	8	25.4	4.0	22.3	3.7	7	25.3	4.3	21.3	2.8
Cadalso de los Vidrios	15	28.6	4.9	23.9	4.0	15	28.6	4.9	23.9	4.0
Camarma de Esteruelas	7	26.4	2.0	24.1	2.6	6	26.3	2.1	23.5	2.2
Campo Real	8	27.4	4.4	25.1	4.9	8	27.4	4.4	25.1	4.9
Carabaña	4	26.5	.5	22.0	2.4	4	26.5	.5	22.0	2.4
Casarrubuelos	1	28.0	.0	25.0	.0	1	28.0	.0	25.0	.0
Cenicientos	8	26.1	2.3	22.9	1.7	8	26.1	2.3	22.9	1.7
Cercedilla	30	27.1	4.8	24.1	4.4	29	27.1	4.9	23.9	4.4
Ciempozuelos	58	26.0	4.2	23.8	4.2	56	25.7	3.9	23.5	3.8
Cobeña	10	27.6	2.9	25.4	4.7	10	27.6	2.9	25.4	4.7
Colmenar de Oreja	27	25.0	2.4	23.0	2.6	27	25.0	2.4	23.0	2.6
Colmenar del Arroyo	2	23.0	2.0	24.5	2.5	2	23.0	2.0	24.5	2.5
Colmenarejo	19	26.0	4.0	23.6	3.9	19	26.0	4.0	23.6	3.9
Colmenar Viejo	268	27.9	5.8	25.3	4.6	254	27.2	4.1	24.9	3.7
Collado Villaiba	206	27.4	5.3	24.9	4.3	194	26.6	3.6	24.5	3.7
Collado-Mediano	13	29.8	8.7	27.6	8.1	11	27.2	4.5	25.3	4.2
Corpa	1	25.0	.0	18.0	.0	1	25.0	.0	18.0	.0
Coslada	522	26.9	4.8	24.7	4.8	497	26.3	3.4	24.4	4.1
Cubas	3	35.7	13.7	36.7	19.3	2	26.0	.0	23.0	.0
Chapinería	3	28.0	8.0	25.7	4.6	3	28.0	8.0	25.7	4.6
Chinchón	25	26.2	5.8	23.8	3.4	23	24.8	3.0	23.3	3.0
Daganzo de Arriba	8	26.8	5.5	22.1	2.5	8	26.8	5.5	22.1	2.5
Escorial (El)	41	29.3	7.7	25.9	4.7	37	27.8	5.8	25.5	4.4
Estremera	6	27.3	3.3	22.8	3.9	6	27.3	3.3	22.8	3.9
Fresnedillas	1	22.0	.0	19.0	.0	1	22.0	.0	19.0	.0
Fuñlabrada	963	26.0	5.2	23.8	4.7	917	25.3	3.5	23.2	3.3
Fuente el Saz de Jarama	19	30.1	9.3	24.8	5.6	16	27.3	3.7	23.8	3.2
Fuentidueña de Tajo	9	28.3	4.7	23.4	2.5	9	28.3	4.7	23.4	2.5
Galapagar	78	28.7	8.4	25.3	6.1	72	26.9	4.3	24.1	3.8
Garganta de los Montes	1	31.0	.0	30.0	.0	1	31.0	.0	30.0	.0
Getafe	685	26.9	6.2	24.7	6.0	646	25.9	4.1	23.8	3.9
Grifón	4	25.0	1.2	20.5	2.3	4	25.0	1.2	20.5	2.3

MATRIMONIOS QUE HAN FIJADO SU RESIDENCIA EN LA COMUNIDAD DE MADRID CLASIFICADOS POR ESTADO CIVIL EDAD MEDIA Y DESVIACION TIPICA DE LA EDAD DEL ESPOSO Y DE LA ESPOSA SEGUN LUGAR DE RESIDENCIA DEL MATRIMONIO

	TODOS LOS ESTADOS CIVILES					ESPOSOS/AS SOLTEROS/AS				
	TOTAL	ESPOSO		ESPOSA		TOTAL	ESPOSO		ESPOSA	
		Edad Media	Desviación típica	Edad Media	Desviación típica		Edad Media	Desviación típica	Edad Media	Desviación típica

RESIDENCIA DEL MATRIMONIO

TOTAL	27115	28.3	7.3	25.9	6.4	24989	27.0	4.7	25.0	4.5
-------	-------	------	-----	------	-----	-------	------	-----	------	-----

MUNICIPIOS

Guadalix de la Sierra	5	24.4	2.6	21.6	3.6	5	24.4	2.6	21.6	3.6
Guadarrama	38	26.6	4.4	24.4	3.6	37	26.2	3.5	24.2	3.2
Horcajuelo de la Sierra	1	27.0	.0	21.0	.0	1	27.0	.0	21.0	.0
Hoyo de Manzanares	29	28.6	9.6	27.0	6.4	27	26.1	2.5	25.5	2.6
Humanes de Madrid	47	23.9	2.5	21.9	2.2	47	23.9	2.5	21.9	2.2
Leganés	890	26.3	5.4	24.3	5.1	843	25.6	3.5	23.7	3.3
Loeches	14	25.6	2.8	22.4	2.6	14	25.6	2.8	22.4	2.6
Lozoya	1	23.0	.0	22.0	.0	1	23.0	.0	22.0	.0
Lozoyuela-Navas-Sieteiglesias	3	28.0	.8	25.3	1.7	3	28.0	.8	25.3	1.7
Madrid	16236	29.2	7.9	26.8	6.8	14799	27.7	5.1	25.7	4.8
Majadahonda	142	29.1	6.4	26.5	5.5	124	27.5	3.2	25.1	3.2
Manzanares el Real	16	31.1	10.2	27.0	4.7	14	28.5	4.9	26.5	4.8
Meco	34	25.1	5.0	23.7	6.5	32	24.3	2.4	22.5	2.2
Mejorada del Campo	88	26.1	5.1	24.5	5.1	84	25.4	3.4	23.9	4.1
Miraflores de la Sierra	12	26.1	5.8	23.0	3.5	11	24.9	4.5	22.9	3.6
Molar (El)	16	27.9	12.0	24.4	7.7	15	27.1	12.0	24.3	8.0
Molinos (Los)	16	29.4	13.5	25.4	9.9	15	26.1	4.3	22.9	2.9
Moraleja de Enmedio	1	28.0	.0	32.0	.0	1	28.0	.0	32.0	.0
Moralzarzal	10	26.6	4.1	25.6	4.2	9	26.8	4.3	25.0	4.0
Morata de Tajuña	33	26.1	6.9	22.8	3.6	33	26.1	6.9	22.8	3.6
Móstoles	973	27.3	6.8	25.1	6.1	909	26.2	4.1	24.1	4.0
Navacerrada	5	27.0	3.2	23.8	2.2	5	27.0	3.2	23.8	2.2
Naválagamella	1	24.0	.0	18.0	.0	1	24.0	.0	18.0	.0
Navalcarnero	62	25.5	4.0	23.4	3.7	62	25.5	4.0	23.4	3.7
Navas del Rey	6	26.0	1.9	22.8	3.4	6	26.0	1.9	22.8	3.4
Nuevo Baztán	5	28.2	3.2	25.6	3.3	5	28.2	3.2	25.6	3.3
Orusco	7	28.0	3.7	24.4	3.6	7	28.0	3.7	24.4	3.6
Paracuellos de Jarama	23	30.8	7.8	26.6	6.0	19	27.9	4.4	25.1	3.9
Parla	414	25.7	6.6	23.4	6.0	396	25.0	4.2	22.7	3.9
Patones	2	25.5	.5	25.5	.5	2	25.5	.5	25.5	.5
Pedrezuela	4	24.0	1.2	23.8	1.1	4	24.0	1.2	23.8	1.1
Pelayos de la Presa	1	27.0	.0	24.0	.0	1	27.0	.0	24.0	.0
Perales de Tajuña	8	32.4	11.4	24.1	3.5	7	28.4	4.9	23.0	2.0
Pezuela de las Torres	2	27.5	.5	29.0	1.0	2	27.5	.5	29.0	1.0
Pinilla del Valle	1	29.0	.0	25.0	.0	1	29.0	.0	25.0	.0
Pinto	130	26.8	6.8	24.1	6.2	126	25.9	3.9	23.3	3.7
Pozuelo de Alarcón	157	30.7	9.0	27.1	6.4	128	27.5	4.3	25.1	4.2
Quijorna	4	26.0	3.1	21.0	3.1	4	26.0	3.1	21.0	3.1
Rascafría	11	26.5	3.3	24.3	3.6	11	26.5	3.3	24.3	3.6
Ribatejada	2	26.5	2.5	23.0	3.0	2	26.5	2.5	23.0	3.0
Rivas-Vaciamadrid	132	28.2	5.3	25.6	4.2	126	27.8	4.2	25.2	3.3
Robledo de Chavela	9	26.8	3.2	22.7	3.7	8	26.3	2.9	23.1	3.7
Rozas de Madrid (Las)	261	30.1	6.6	27.5	6.2	220	28.2	3.7	25.8	3.6
San Agustín de Guadalix	19	26.9	6.2	24.6	3.8	17	25.7	3.3	23.8	3.0
San Fernando de Henares	172	27.2	6.4	25.1	5.3	163	26.4	4.2	24.4	4.0
San Lorenzo del Escorial	45	28.3	6.4	25.5	5.5	39	26.9	3.3	24.8	3.5
San Martín de la Vega	37	25.0	3.2	22.8	3.1	36	25.0	3.2	22.8	3.1
San Martín de Valdeiglesias	33	27.1	5.0	23.6	4.5	33	27.1	5.0	23.6	4.5
San Sebastián de los Reyes	343	26.9	5.0	24.6	4.5	321	26.1	3.6	24.0	3.6
Santa María de la Alameda	1	22.0	.0	22.0	.0	1	22.0	.0	22.0	.0
Santorcaz	1	29.0	.0	28.0	.0	1	29.0	.0	28.0	.0
Santos de la Humosa (Los)	5	25.4	2.6	24.6	2.9	5	25.4	2.6	24.6	2.9
Serranillos del Valle	1	23.0	.0	27.0	.0	1	23.0	.0	27.0	.0
Sevilla la Nueva	6	25.7	2.0	26.5	3.7	6	25.7	2.0	26.5	3.7
Soto del Real	19	26.7	4.9	23.4	2.8	19	26.7	4.9	23.4	2.8
Talamanca de Jarama	3	31.3	6.1	24.7	2.5	1	24.0	.0	22.0	.0
Tielmes	4	24.8	1.9	22.3	1.9	4	24.8	1.9	22.3	1.9

MATRIMONIOS QUE HAN FIJADO SU RESIDENCIA EN LA COMUNIDAD DE MADRID CLASIFICADOS POR ESTADO CIVIL
 EDAD MEDIA Y DESVIACION TIPICA DE LA EDAD DEL ESPOSO Y DE LA ESPOSA SEGUN LUGAR DE RESIDENCIA DEL
 MATRIMONIO

	TODOS LOS ESTADOS CIVILES					ESPOSOS/AS SOLTEROS/AS				
	TOTAL	ESPOSO		ESPOSA		TOTAL	ESPOSO		ESPOSA	
		Edad Media	Desviación típica	Edad Media	Desviación típica		Edad Media	Desviación típica	Edad Media	Desviación típica

RESIDENCIA DEL MATRIMONIO

TOTAL	27115	28.3	7.3	25.9	6.4	24989	27.0	4.7	25.0	4.5
-------	-------	------	-----	------	-----	-------	------	-----	------	-----

MUNICIPIOS

Titulcia	4	26.3	1.8	25.0	2.5	4	26.3	1.8	25.0	2.5
Torrejón de Ardoz	530	26.3	5.7	24.1	5.3	494	25.5	3.8	23.4	3.6
Torrejón de la Calzada	5	27.2	5.3	24.0	2.5	5	27.2	5.3	24.0	2.5
Torrejón de Velasco	7	32.6	12.0	29.4	10.3	6	27.8	3.4	25.5	4.1
Torrelaguna	10	27.0	3.1	23.9	3.9	10	27.0	3.1	23.9	3.9
Torreldones	61	29.0	5.4	26.8	5.5	52	27.5	3.3	26.0	4.0
Torremoncha de Jarama	1	41.0	.0	31.0	.0	1	41.0	.0	31.0	.0
Torres de la Alameda	16	25.9	1.8	24.3	3.6	16	25.9	1.8	24.3	3.6
Valdaracete	12	26.6	3.9	24.3	3.7	12	26.6	3.9	24.3	3.7
Valdeaguna	4	26.0	.7	22.0	1.9	4	26.0	.7	22.0	1.9
Valdemanco	1	21.0	.0	19.0	.0	1	21.0	.0	19.0	.0
Valdemaqueda	3	27.7	3.1	23.7	3.1	3	27.7	3.1	23.7	3.1
Valdemorillo	15	28.0	10.8	23.5	5.3	14	25.2	2.9	22.2	2.5
Valdemoro	96	26.8	7.3	23.6	4.7	90	25.9	5.3	23.3	4.4
Valdeolmos	3	30.0	3.6	27.0	.8	3	30.0	3.6	27.0	.8
Valdetorres de Jarama	6	32.2	10.9	29.0	9.8	4	25.5	4.7	23.0	2.2
Valdilecha	8	26.1	1.5	23.3	2.1	8	26.1	1.5	23.3	2.1
Valverde de Alcalá	1	31.0	.0	23.0	.0	1	31.0	.0	23.0	.0
Velilla de San Antonio	7	29.0	4.5	25.0	1.7	6	27.5	2.9	24.8	1.8
Vellón (El)	2	28.5	.5	27.0	.0	2	28.5	.5	27.0	.0
Villaconejos	15	25.7	4.5	23.2	3.3	14	24.6	2.0	22.6	2.4
Villa del Prado	23	28.1	7.6	25.3	5.2	22	27.1	6.1	24.7	4.5
Villalbilla	4	26.5	2.1	23.3	1.9	4	26.5	2.1	23.3	1.9
Villamanrique de Tajo	3	24.7	1.2	25.7	.9	3	24.7	1.2	25.7	.9
Villamanta	5	29.4	1.6	26.2	2.8	5	29.4	1.6	26.2	2.8
Villamantilla	4	25.8	2.2	24.5	.9	4	25.8	2.2	24.5	.9
Villanueva de la Cañada	14	37.4	14.1	32.8	11.2	7	32.0	8.2	28.7	5.5
Villanueva de Perales	1	24.0	.0	21.0	.0	1	24.0	.0	21.0	.0
Villanueva del Pardillo	15	26.1	3.9	23.5	3.4	15	26.1	3.9	23.5	3.4
Villar del Ojmo	2	32.5	4.5	25.0	4.0	1	28.0	.0	21.0	.0
Villarejo de Salvanes	38	24.6	2.3	22.5	3.1	38	24.6	2.3	22.5	3.1
Villaviciosa de Odón	52	30.7	10.7	28.3	11.0	44	27.3	5.4	25.1	4.4
Zarzalejo	4	29.5	6.9	26.3	2.0	4	29.5	6.9	26.3	2.0

MATRIMONIOS QUE HAN FIJADO SU RESIDENCIA EN LA COMUNIDAD DE MADRID CLASIFICADOS POR ESTADO CIVIL EDAD MEDIA Y DESVIACION TIPICA DE LA EDAD DEL ESPOSO Y DE LA ESPOSA SEGUN LUGAR DE RESIDENCIA DEL MATRIMONIO

	TODOS LOS ESTADOS CIVILES					ESPOSOS/AS SOLTEROS/AS				
	TOTAL	ESPOSO		ESPOSA		TOTAL	ESPOSO		ESPOSA	
		Edad Media	Desviación típica	Edad Media	Desviación típica		Edad Media	Desviación típica	Edad Media	Desviación típica

RESIDENCIA DEL MATRIMONIO

TOTAL	27115	28.3	7.3	25.9	6.4	24989	27.0	4.7	25.0	4.5
-------	-------	------	-----	------	-----	-------	------	-----	------	-----

ESTRATOS DE POBLACION

Menos de 101	2	27.5	.5	23.0	2.0	2	27.5	.5	23.0	2.0
De 101 a 500	32	27.3	5.0	24.3	3.9	31	27.0	4.7	24.1	3.8
De 501 a 1.000	117	27.2	4.7	25.0	5.1	113	26.8	3.8	24.6	3.6
De 1.001 a 2.000	322	27.6	6.4	24.5	5.3	302	26.6	4.1	23.8	3.7
De 2.001 a 5.000	393	27.5	7.9	24.6	5.8	368	26.2	5.0	23.8	4.0
De 5.001 a 10.000	839	27.7	6.4	25.0	5.4	775	26.6	4.0	24.3	3.7
De 10.001 a 20.000	242	26.3	5.9	24.0	4.8	230	25.6	4.3	23.5	4.2
De 20.001 a 50.000	1713	28.1	6.5	25.5	5.6	1567	26.8	3.8	24.5	3.8
De 50.001 a 100.000	2180	26.7	6.0	24.5	5.5	2044	25.8	4.1	23.8	4.1
De 100.001 a 200.000	5039	26.6	6.1	24.5	5.5	4758	25.8	4.0	23.8	3.8
Más de 200.000	16236	29.2	7.9	26.8	6.8	14799	27.7	5.1	25.7	4.8

AMBITOS GEOGRAFICOS

Area Metropolitana	25007	28.4	7.4	26.1	6.5	22996	27.1	4.8	25.1	4.6
Madrid	16236	29.2	7.9	26.8	6.8	14799	27.7	5.1	25.7	4.8
Corona Metropolitana	8771	27.0	6.3	24.8	5.6	8197	26.0	4.0	24.0	3.9
Norte	982	27.6	6.3	25.2	5.4	911	26.6	4.4	24.4	4.2
Sur	4635	26.6	6.2	24.4	5.7	4386	25.7	4.0	23.7	3.8
Este	2422	26.6	5.7	24.5	5.0	2283	25.9	3.9	23.9	3.9
Oeste	732	30.0	7.6	27.1	6.6	617	27.7	3.9	25.4	3.7
Resto Municipios	2108	27.1	6.2	24.4	5.0	1993	26.2	4.1	23.8	3.7

MATRIMONIOS QUE HAN FIJADO SU RESIDENCIA EN LA COMUNIDAD DE MADRID CLASIFICADOS POR ESTADO CIVIL
 EDAD MEDIA Y DESVIACION TIPICA DE LA EDAD DEL ESPOSO Y DE LA ESPOSA SEGUN LUGAR DE RESIDENCIA DEL MATRIMONIO

	TODOS LOS ESTADOS CIVILES					ESPOSOS/AS SOLTEROS/AS				
	TOTAL	ESPOSO		ESPOSA		TOTAL	ESPOSO		ESPOSA	
		Edad Media	Desviación típica	Edad Media	Desviación típica		Edad Media	Desviación típica	Edad Media	Desviación típica
RESIDENCIA DEL MATRIMONIO										
TOTAL	27115	28.3	7.3	25.9	6.4	24989	27.0	4.7	25.0	4.5
AREAS Y DISTRITOS DE SALUD										
Area 1 -Sur-Este	2908	27.7	6.3	25.5	5.8	2759	26.9	4.5	24.8	4.3
Arganda	474	26.9	5.2	24.3	4.7	457	26.4	4.2	23.9	3.7
Moratalaz	544	27.9	6.2	25.9	6.0	510	26.9	3.9	25.0	3.9
Retiro	428	30.7	7.9	27.7	6.0	383	29.2	5.4	26.8	4.4
Vallecas	1462	26.9	6.0	25.0	5.9	1409	26.4	4.3	24.5	4.5
Area 2 -Centro-Norte	2135	29.6	8.0	27.1	6.7	1934	28.1	5.0	26.0	4.7
Coslada	789	26.9	5.2	24.8	4.9	750	26.2	3.6	24.3	4.1
Salamanca	641	31.3	9.0	28.5	8.0	565	29.3	5.9	27.0	5.3
Chamartín	705	31.2	8.6	28.3	6.5	619	29.1	5.1	27.0	4.1
Area 3 -Este	1550	26.2	5.8	24.2	5.1	1457	25.5	3.9	23.6	3.8
Alcalá Henares	1020	26.2	5.9	24.2	5.0	963	25.5	3.9	23.7	4.0
Torrejón Ardoz	530	26.3	5.7	24.1	5.3	494	25.5	3.8	23.4	3.6
Area 4 -Noreste	2152	28.6	7.1	26.3	6.1	1982	27.3	4.5	25.4	4.2
Ciudad Lineal	933	29.4	7.6	27.1	6.5	848	28.0	4.7	26.1	4.2
San Blas	543	26.9	5.3	24.9	5.3	516	26.3	3.9	24.4	4.1
Hortaleza	676	28.8	7.5	26.4	6.0	618	27.3	4.5	25.3	4.2
Area 5 -Norte	2722	28.6	7.5	26.1	6.3	2485	27.3	5.0	25.1	4.5
Alcobendas	997	27.6	6.7	25.0	5.5	913	26.4	4.5	24.1	4.2
Colmenar Viejo	324	27.9	6.1	25.2	4.5	307	27.2	4.3	24.8	3.8
Tetuán	602	30.2	8.8	27.6	7.4	539	28.3	5.7	26.3	5.2
Fuencarral	799	29.0	7.6	26.7	6.7	726	27.6	5.0	25.7	4.4
Area 6 -Oeste	1709	29.3	7.4	26.5	5.9	1503	27.5	4.2	25.2	3.9
Majadahonda	684	29.9	7.3	27.0	6.1	577	27.7	3.8	25.4	3.7
Collado Villalba	644	28.0	6.8	25.3	5.3	596	26.7	3.9	24.5	3.8
Moncloa	381	30.6	8.3	27.6	6.3	330	28.4	5.1	26.3	4.3
Area 7 -Centro-Oeste	2177	30.0	8.6	27.5	7.5	1967	28.5	5.8	26.4	5.6
Centro	650	30.8	9.5	28.1	7.9	577	28.9	6.2	26.8	6.1
Chamberí	571	31.6	8.8	28.7	7.5	497	29.8	6.1	27.3	5.2
Latina	956	28.6	7.5	26.5	7.1	893	27.5	5.1	25.7	5.5
Area 8 -Sur.Oeste I	1793	27.4	6.9	25.1	6.2	1687	26.3	4.4	24.2	4.1
Móstoles	1025	27.5	7.1	25.2	6.5	953	26.2	4.2	24.2	4.0
Alcorcón	580	27.4	7.1	25.2	6.2	549	26.4	4.7	24.4	4.3
Navalcarnero	188	26.7	5.2	24.1	4.4	185	26.4	4.6	23.8	4.0
Area 9 -Sur.Oeste II	1853	26.2	5.3	24.0	4.9	1760	25.4	3.5	23.5	3.3
Leganés	890	26.3	5.4	24.3	5.1	843	25.6	3.5	23.7	3.3
Fuenlabrada	963	26.0	5.2	23.8	4.7	917	25.3	3.5	23.2	3.3
Area 10 -Sur I	1301	26.4	6.4	24.2	6.1	1238	25.5	4.1	23.3	3.8
Parla	616	26.0	6.6	23.6	6.1	592	25.1	4.1	22.8	3.7

MATRIMONIOS QUE HAN FIJADO SU RESIDENCIA EN LA COMUNIDAD DE MADRID CLASIFICADOS POR ESTADO CIVIL EDAD MEDIA Y DESVIACION TIPICA DE LA EDAD DEL ESPOSO Y DE LA ESPOSA SEGUN LUGAR DE RESIDENCIA DEL MATRIMONIO

	TODOS LOS ESTADOS CIVILES					ESPOSOS/AS SOLTEROS/AS				
	TOTAL	ESPOSO		ESPOSA		TOTAL	ESPOSO		ESPOSA	
		Edad Media	Desviación típica	Edad Media	Desviación típica		Edad Media	Desviación típica	Edad Media	Desviación típica
RESIDENCIA DEL MATRIMONIO										
TOTAL	27115	28.3	7.3	25.9	6.4	24989	27.0	4.7	25.0	4.5
AREAS Y DISTRITOS DE SALUD										
Getafe	685	26.9	6.2	24.7	6.0	646	25.9	4.1	23.8	3.9
Area 11 -Sur II	2816	27.9	6.8	25.7	6.1	2648	26.9	4.6	24.9	4.4
Aranjuez	470	26.4	5.6	23.8	4.5	448	25.7	3.7	23.4	3.5
Arganzuela	455	30.4	7.9	28.3	7.0	413	28.9	5.2	27.0	4.7
Villaverde	518	26.5	4.9	24.6	4.4	503	26.0	3.6	24.2	3.4
Carabanchel	929	28.2	7.0	26.1	6.6	862	27.1	4.9	25.1	4.6
Usera	444	27.7	7.5	25.3	6.3	422	26.6	4.8	24.6	4.8
DISTRITOS Y BARRIOS DEL MUNICIPIO DE MADRID										
TOTAL	16236	29.2	7.9	26.8	6.8	14799	27.7	5.1	25.7	4.8
Centro	650	30.8	9.5	28.1	7.9	577	28.9	6.2	26.8	6.1
Palacio	95	30.3	9.8	27.3	7.2	87	28.2	5.4	26.1	4.2
Embajadores	201	30.0	9.7	27.5	8.3	182	28.2	6.2	26.2	6.0
Cortes	54	29.3	5.9	27.8	8.2	49	28.4	4.7	26.8	6.8
Justicia	78	32.2	8.6	29.0	6.6	62	30.0	5.7	27.7	5.3
Universidad	179	31.7	9.9	28.5	8.0	156	29.6	6.8	27.2	6.4
Sol	43	30.7	10.6	29.3	9.2	41	29.5	7.7	28.6	7.8
Arganzuela	455	30.4	7.9	28.3	7.0	413	28.9	5.2	27.0	4.7
Imperial	53	30.7	10.2	28.6	8.9	48	28.8	6.2	26.6	4.7
Acacias	130	30.6	7.5	28.3	6.3	121	29.7	5.9	27.5	4.9
Chopera	82	30.7	8.4	28.8	7.8	74	28.6	4.5	27.2	5.0
Legazpi	12	27.1	3.8	26.2	3.9	11	26.5	3.5	25.8	3.9
Delicias	65	30.3	8.2	28.5	8.2	57	27.9	4.4	26.5	5.0
Palos de Moguer	108	30.2	7.2	27.8	5.8	99	28.8	5.1	26.9	4.1
Atocha	5	30.0	3.3	27.6	2.7	3	27.7	2.1	26.3	2.1
Retiro	428	30.7	7.9	27.7	6.0	383	29.2	5.4	26.8	4.4
Pacífico	144	31.0	8.5	28.1	6.6	130	29.4	5.9	27.3	4.7
Adeffas	63	30.5	8.8	27.4	6.3	55	28.3	4.5	26.4	4.3
Estrella	68	30.7	7.0	27.7	5.8	62	29.4	5.1	26.7	4.2
Ibiza	84	30.5	7.4	27.3	4.4	73	29.2	5.6	26.7	4.1
Jerónimos	21	29.6	5.9	26.5	5.6	21	29.6	5.9	26.5	5.6
Niño Jesús	48	30.9	7.8	28.2	6.4	42	29.1	4.5	26.2	3.2
Salamanca	641	31.3	9.0	28.5	8.0	565	29.3	5.9	27.0	5.3
Recoletos	62	34.1	10.7	29.8	7.8	50	31.0	6.7	28.0	5.4
Goya	118	31.2	8.9	29.2	8.9	104	29.3	4.8	27.6	5.2
Fuente del Berro	96	30.3	7.4	27.6	6.4	84	28.7	5.1	26.4	5.0
Guindalera	210	30.2	8.0	27.7	7.5	191	28.7	5.6	26.4	4.6
Lista	82	33.2	12.6	30.6	10.7	74	30.3	8.5	28.4	7.7
Castellana	73	31.3	6.9	27.5	5.5	62	29.3	4.1	26.5	3.9
Chamartín	705	31.2	8.6	28.3	6.5	619	29.1	5.1	27.0	4.1
El Viso	45	33.1	9.4	29.4	6.2	39	30.2	5.1	27.9	4.2
Prosperidad	224	31.0	8.6	28.2	6.4	192	28.5	4.3	26.7	3.8
Ciudad Jardín	95	30.5	7.3	28.1	5.6	86	29.5	5.8	27.0	4.1
Hispanoamérica	127	31.5	9.9	29.1	8.1	116	29.6	6.3	27.6	5.3

MATRIMONIOS QUE HAN FIJADO SU RESIDENCIA EN LA COMUNIDAD DE MADRID CLASIFICADOS POR ESTADO CIVIL
 EDAD MEDIA Y DESVIACION TIPICA DE LA EDAD DEL ESPOSO Y DE LA ESPOSA SEGUN LUGAR DE RESIDENCIA DEL
 MATRIMONIO

	TODOS LOS ESTADOS CIVILES					ESPOSOS/AS SOLTEROS/AS				
	TOTAL	ESPOSO		ESPOSA		TOTAL	ESPOSO		ESPOSA	
		Edad Media	Desviación típica	Edad Media	Desviación típica		Edad Media	Desviación típica	Edad Media	Desviación típica
RESIDENCIA DEL MATRIMONIO										
TOTAL	27115	28.3	7.3	25.9	6.4	24989	27.0	4.7	25.0	4.5
DISTRITOS Y BARRIOS DEL MUNICIPIO DE MADRID										
Nueva España	100	32.3	9.7	29.0	7.5	84	29.5	4.6	27.0	3.6
Castilla	114	30.1	6.4	27.0	4.4	102	28.8	4.5	26.3	3.2
Tetuán	602	30.2	8.8	27.6	7.4	539	28.3	5.7	26.3	5.2
Bellas Vistas	112	30.4	9.0	27.7	7.2	102	28.9	6.8	26.7	6.1
Cuatro Caminos	149	31.7	9.9	28.3	7.7	127	28.6	4.2	26.5	4.3
Castillejos	89	31.9	9.6	29.3	8.0	79	30.1	7.5	28.0	6.4
Almenara	76	28.2	7.2	26.1	7.4	72	26.8	4.0	24.7	4.0
Valdeacederas	83	29.1	8.1	26.6	7.7	74	27.6	6.2	25.5	5.8
Berruguete	93	28.7	6.5	26.6	5.8	85	27.6	4.5	25.8	3.9
Chamberí	571	31.6	8.8	28.7	7.5	497	29.8	6.1	27.3	5.2
Gaztambide	91	31.7	8.4	29.6	7.9	75	30.0	6.0	27.9	6.1
Arapiles	102	30.7	8.3	28.6	7.1	94	29.5	6.0	27.8	5.7
Trafalgar	120	32.1	9.3	28.7	8.2	101	30.1	6.5	26.9	4.0
Almagro	68	33.7	10.1	29.2	7.7	55	31.0	7.4	27.7	6.9
Rios Rosas	105	30.8	8.1	27.5	6.6	94	29.0	5.1	26.2	3.8
Vallehermoso	85	31.2	8.9	28.7	7.3	78	29.6	5.7	27.7	4.9
Fuencarral-El Pardo	799	29.0	7.6	26.7	6.7	726	27.6	5.0	25.7	4.4
El Pardo	15	25.7	5.6	24.3	5.8	15	25.7	5.6	24.3	5.8
Fuentearroya	7	29.9	7.8	28.1	7.1	6	27.0	3.7	25.8	4.7
Paña Grande	261	28.7	6.2	26.6	5.5	247	28.0	4.9	26.1	4.3
El Pilar	232	28.7	7.2	26.5	6.3	205	27.4	5.0	25.6	4.3
La Paz	118	30.7	7.9	27.4	5.9	102	28.8	5.2	26.2	3.9
Valverde	132	27.9	8.6	26.2	8.6	121	26.4	4.8	24.7	5.1
Mirasierra	32	30.4	8.8	26.8	5.8	29	28.2	4.8	25.6	4.1
El Goloso	2	52.0	31.0	50.0	30.0	1	21.0	.0	20.0	.0
Moncloa-Aravaca	381	30.6	8.3	27.6	6.3	330	28.4	5.1	26.3	4.3
Casa de Campo	35	31.2	7.3	27.5	5.1	30	29.2	4.1	26.2	3.8
Argüelles	92	32.4	9.1	29.3	7.9	74	29.6	6.5	27.5	5.8
Ciudad Universitaria	49	31.7	10.1	27.7	6.5	39	28.0	5.4	25.4	3.2
Valdezarza	143	28.3	5.0	26.6	4.2	136	27.9	4.5	26.3	3.9
Valdemarín	3	30.0	4.5	25.3	.5	3	30.0	4.5	25.3	.5
El Plantío	7	33.4	6.3	28.0	5.1	6	32.0	5.7	26.3	3.3
Aravaca	52	31.5	11.5	27.6	7.9	42	27.4	4.0	24.9	3.3
Latina	956	28.6	7.5	26.5	7.1	893	27.5	5.1	25.7	5.5
Los Cámenes	56	28.8	10.4	26.8	8.9	51	26.1	4.7	24.6	4.6
Puerta del Angel	198	29.6	8.3	27.4	7.9	180	28.0	4.7	26.2	5.8
Lucero	130	29.1	8.4	26.8	8.1	120	28.0	5.9	25.6	5.9
Aluche	290	28.1	6.2	25.9	5.6	272	27.3	4.3	25.4	5.0
Campamento	57	28.8	9.5	27.8	9.6	54	27.8	7.9	26.8	8.5
Las Aguilas	225	27.8	6.1	26.0	6.0	216	27.3	4.9	25.6	4.7
Carabanchel	929	28.2	7.0	26.1	6.6	862	27.1	4.9	25.1	4.6
Comillas	107	29.0	6.7	26.6	6.2	94	27.7	5.1	25.5	4.4
Opañel	134	28.2	6.6	26.7	7.0	123	26.9	3.6	25.3	4.1
San Isidro	129	28.3	7.0	26.1	5.5	120	27.2	4.7	25.3	4.2
Vista Alegre	198	28.3	6.6	26.2	5.9	187	27.5	4.4	25.4	3.8

MATRIMONIOS QUE HAN FIJADO SU RESIDENCIA EN LA COMUNIDAD DE MADRID CLASIFICADOS POR ESTADO CIVIL
 EDAD MEDIA Y DESVIACION TIPICA DE LA EDAD DEL ESPOSO Y DE LA ESPOSA SEGUN LUGAR DE RESIDENCIA DEL
 MATRIMONIO

	TODOS LOS ESTADOS CIVILES					ESPOSOS/AS SOLTEROS/AS				
	TOTAL	ESPOSO		ESPOSA		TOTAL	ESPOSO		ESPOSA	
		Edad Media	Desviación típica	Edad Media	Desviación típica		Edad Media	Desviación típica	Edad Media	Desviación típica

RESIDENCIA DEL MATRIMONIO

TOTAL	27115	28.3	7.3	25.9	6.4	24989	27.0	4.7	25.0	4.5
DISTRITOS Y BARRIOS DEL MUNICIPIO DE MADRID										
Puerta Bonita	124	28.3	8.6	25.6	8.0	117	27.2	6.7	24.8	6.2
Buenavista	115	26.7	4.4	25.0	4.4	113	26.6	4.2	24.8	4.2
Abrantes	122	28.5	8.2	26.5	8.8	108	26.7	5.6	24.4	5.4
Usara	444	27.7	7.5	25.3	6.3	422	26.6	4.8	24.6	4.8
Orcasitas	56	27.1	9.9	24.6	7.6	51	25.0	3.4	22.8	3.8
Orcasur	33	25.0	5.1	23.1	4.6	33	25.0	5.1	23.1	4.6
San Fermín	59	26.1	6.4	23.3	3.5	55	25.2	3.3	22.8	3.1
Almendrales	73	28.3	7.5	25.8	6.8	70	27.8	6.8	25.6	6.9
Moscardó	101	29.2	7.8	26.7	6.5	97	28.2	5.3	26.0	4.8
Zofío	52	27.8	7.8	26.8	7.6	49	26.5	3.3	25.3	3.1
Pradolongo	70	27.5	6.1	25.1	4.7	67	26.5	3.5	24.7	4.0
Puente de Vallecas	1066	26.8	6.2	24.9	6.3	1024	26.2	4.4	24.3	4.7
Entrevías	195	25.9	6.2	23.8	5.0	189	25.3	4.2	23.4	3.8
San Diego	200	27.5	7.6	25.6	7.8	190	26.5	4.9	24.6	5.6
Palomeras Bajas	104	26.6	4.2	24.4	3.9	100	26.3	3.5	24.0	3.2
Palomeras Sureste	283	26.6	5.8	24.6	5.9	271	25.9	3.7	24.0	3.5
Portazgo	93	27.3	6.5	25.5	6.7	89	26.8	5.7	25.0	6.0
Numancia	191	27.3	5.9	25.7	7.0	185	26.8	4.5	25.2	5.8
Moratalaz	352	28.2	6.4	26.1	6.1	329	27.1	3.9	25.2	3.9
Pavones	31	27.6	5.9	25.3	6.5	29	26.4	3.1	24.5	4.8
Marroquina	96	29.0	5.2	26.6	5.0	90	28.3	3.7	26.1	3.4
Media Legua	60	29.0	6.1	27.2	7.1	55	27.4	4.6	25.6	3.6
Fontarrón	88	27.6	7.1	25.2	6.6	82	26.4	4.0	24.1	4.3
Vinateros	77	27.5	5.5	26.0	5.6	73	26.7	3.3	25.2	3.5
Ciudad Lineal	933	29.4	7.6	27.1	6.5	848	28.0	4.7	26.1	4.2
Ventas	225	28.8	6.7	26.9	6.1	207	27.6	4.3	25.9	4.0
Pueblo Nuevo	240	28.2	6.6	26.0	5.6	228	27.3	4.0	25.3	3.6
Quintana	125	29.6	8.9	27.7	8.4	112	27.7	4.6	26.1	4.5
Concepción	95	30.9	10.1	28.6	8.0	85	28.4	5.5	26.8	4.9
San Pascual	95	30.7	8.3	28.1	6.9	80	29.0	6.1	26.8	5.3
San Juan Bautista	30	31.7	7.3	27.9	5.3	24	29.2	4.7	26.3	3.6
Colina	35	31.5	7.9	27.8	5.2	28	28.7	3.8	26.4	3.0
Atalaya	8	31.1	6.7	28.9	5.5	8	31.1	6.7	28.9	5.5
Costillares	80	29.5	5.6	27.2	4.3	76	29.0	5.2	26.9	4.1
Hortaleza	568	28.6	7.4	26.3	6.0	522	27.3	4.4	25.3	4.2
Palomas	7	38.9	16.7	31.6	9.3	5	30.2	2.7	29.2	2.5
Plovera	18	30.6	8.6	27.3	5.1	16	28.0	4.2	26.1	4.0
Canillas	186	28.8	7.2	26.8	6.1	171	27.4	3.7	25.9	4.2
Pinar del Rey	280	28.3	7.3	25.8	6.1	260	27.1	4.8	24.8	4.2
Apostol Santiago	49	27.6	5.4	25.8	5.1	45	27.2	5.2	25.1	4.7
Valdefuentes	28	29.4	5.2	26.6	4.6	25	28.3	3.4	25.8	4.0
Villaverde	518	26.5	4.9	24.6	4.4	503	26.0	3.6	24.2	3.4
San Andrés	176	26.5	4.8	24.5	4.4	172	26.1	4.0	24.1	3.4
San Cristóbal	82	27.1	6.4	24.9	5.0	78	26.2	3.3	24.3	2.7
Butarque	45	27.1	6.0	24.7	5.7	44	26.6	4.9	24.3	5.1

MATRIMONIOS QUE HAN FIJADO SU RESIDENCIA EN LA COMUNIDAD DE MADRID CLASIFICADOS POR ESTADO CIVIL
 EDAD MEDIA Y DESVIACION TIPICA DE LA EDAD DEL ESPOSO Y DE LA ESPOSA SEGUN LUGAR DE RESIDENCIA DEL
 MATRIMONIO

	TODOS LOS ESTADOS CIVILES					ESPOSOS/AS SOLTEROS/AS				
	TOTAL	ESPOSO		ESPOSA		TOTAL	ESPOSO		ESPOSA	
		Edad Media	Desviación típica	Edad Media	Desviación típica		Edad Media	Desviación típica	Edad Media	Desviación típica

RESIDENCIA DEL MATRIMONIO

TOTAL	27115	28.3	7.3	25.9	6.4	24989	27.0	4.7	25.0	4.5
DISTRITOS Y BARRIOS DEL MUNICIPIO DE MADRID										
Los Rosales	87	25.6	3.4	23.8	3.1	85	25.5	3.3	23.8	3.1
Los Angeles	128	26.6	4.4	25.0	4.2	124	26.1	2.9	24.6	3.2
Villa de Vallecas	396	27.3	5.2	25.1	4.5	385	26.8	4.1	24.8	3.9
Casco H. de Vallecas	167	26.4	5.7	24.6	5.0	163	25.9	4.1	24.2	4.1
Santa Eugenia	229	27.9	4.7	25.5	4.1	222	27.5	3.9	25.2	3.7
Vicálvaro	192	27.3	5.7	25.6	5.8	181	26.5	3.9	24.7	4.0
Casco H. de Vicálvaro	103	27.6	6.1	26.2	6.6	95	26.4	3.8	24.9	4.2
Ambroz	89	27.0	5.1	25.0	4.6	86	26.5	4.1	24.5	3.7
San Blas	543	26.9	5.3	24.9	5.3	516	26.3	3.9	24.4	4.1
Simancas	101	26.4	3.9	24.3	4.2	97	26.1	3.5	24.1	3.9
Hellín	51	26.8	8.2	24.7	6.6	47	25.0	2.8	23.9	4.2
Amposta	46	25.9	3.6	24.6	4.0	45	25.6	3.1	24.3	3.4
Arcos	104	26.1	5.2	24.0	5.9	102	25.7	4.0	23.5	4.4
Rosas	65	27.9	4.2	25.9	3.7	57	26.9	2.9	25.3	3.4
Rejas	28	27.7	4.2	25.3	4.3	26	27.3	4.0	25.1	4.3
Canillejas	131	27.4	5.9	25.7	6.2	125	26.9	4.6	25.0	4.2
El Salvador	17	28.1	4.3	25.8	3.7	17	28.1	4.3	25.8	3.7
Barajas	108	29.4	8.4	26.7	6.4	96	27.6	5.1	25.5	3.8
Alameda de Osuna	48	30.4	6.6	28.2	5.4	42	29.4	5.9	27.1	4.1
Aeropuerto	9	27.7	6.6	25.3	6.1	8	25.5	2.6	23.3	1.6
Casco H. de Barajas	24	26.6	5.0	24.3	3.6	23	26.1	4.4	24.0	3.2
Timón	24	31.3	13.4	27.3	9.4	20	27.0	3.5	25.0	3.0
Corralejos	3	23.3	5	23.0	.8	3	23.3	.5	23.0	.8
No consta Distrito	3999	29.6	8.3	27.0	7.0	3569	27.8	5.0	25.7	4.8

MATRIMONIOS QUE HAN FIJADO SU RESIDENCIA EN LA COMUNIDAD DE MADRID CLASIFICADOS POR PROFESION U OCUPACION PRINCIPAL DEL ESPOSO SEGUN LUGAR DE RESIDENCIA DEL MATRIMONIO

	TOTAL	PROFESION U OCUPACION PRINCIPAL DEL ESPOSO (*)											
		1	2	3	4	5	6	7	8	9	10	11	12
RESIDENCIA DEL MATRIMONIO													
TOTAL	27115	6195	218	4703	3427	2964	202	7982	596	577	3	199	49
MUNICIPIOS													
Ajalvir	6	0	0	1	2	1	0	2	0	0	0	0	0
Alameda del Valle	1	0	0	0	0	0	0	1	0	0	0	0	0
Alamo (El)	11	2	0	2	1	1	0	5	0	0	0	0	0
Alcalá de Henares	948	124	8	118	126	112	8	365	69	13	0	1	4
Alcobendas	371	73	3	58	46	46	5	125	6	7	0	2	0
Alcorcón	580	60	3	109	98	99	4	177	15	11	0	3	1
Aldea del Fresno	8	2	0	2	0	2	0	2	0	0	0	0	0
Algete	101	13	0	22	12	10	0	41	2	0	0	1	0
Alpedrete	14	3	0	1	1	3	0	4	0	2	0	0	0
Anchuelo	1	0	0	0	1	0	0	0	0	0	0	0	0
Aranjuez	204	24	2	12	31	26	7	91	4	5	0	1	1
Arganda del Rey	173	19	2	22	18	14	4	90	2	2	0	0	0
Arroyomolinos	1	0	0	0	0	0	0	1	0	0	0	0	0
Atazar (El)	1	1	0	0	0	0	0	0	0	0	0	0	0
Batres	2	2	0	0	0	0	0	0	0	0	0	0	0
Becerril de la Sierra	5	0	0	0	1	1	0	3	0	0	0	0	0
Belmonte del Tajo	6	0	0	0	1	0	0	5	0	0	0	0	0
Boadilla del Monte	85	25	2	18	16	8	2	12	0	2	0	0	0
Boalo (El)	9	2	0	0	1	1	0	5	0	0	0	0	0
Braojos	2	0	0	0	0	0	0	2	0	0	0	0	0
Brea de Tajo	2	0	0	1	0	0	1	0	0	0	0	0	0
Brunete	6	1	0	0	0	1	1	3	0	0	0	0	0
Buitrago del Lozoya	9	1	0	1	0	1	0	6	0	0	0	0	0
Bustarviejo	2	0	0	0	0	0	1	1	0	0	0	0	0
Cabanillas de la Sierra	1	0	0	0	0	0	0	1	0	0	0	0	0
Cabrera (La)	8	0	0	1	0	2	1	4	0	0	0	0	0
Cadalso de los Vidrios	15	1	0	1	3	4	1	5	0	0	0	0	0
Camarma de Esteruelas	7	0	0	1	1	1	0	3	1	0	0	0	0
Campo Real	8	1	0	3	0	2	0	2	0	0	0	0	0
Carabaña	4	0	0	0	0	2	0	2	0	0	0	0	0
Casarrubuelos	1	0	0	0	0	0	0	1	0	0	0	0	0
Cenicientos	8	1	0	1	2	1	0	3	0	0	0	0	0
Cercedilla	30	2	0	11	5	1	0	10	1	0	0	0	0
Ciempozuelos	58	6	1	6	4	5	2	32	1	1	0	0	0
Cobefia	10	1	0	0	1	1	0	7	0	0	0	0	0
Colmenar de Oreja	27	0	0	1	1	1	1	22	1	0	0	0	0
Colmenar del Arroyo	2	0	0	0	0	0	0	2	0	0	0	0	0
Colmenarejo	19	5	0	4	2	1	0	6	1	0	0	0	0
Colmenar Viejo	268	72	3	57	30	22	4	67	8	3	0	1	1
Collado Villaalba	206	38	1	39	31	27	3	56	5	6	0	0	0
Collado-Mediano	13	3	0	1	1	0	0	8	0	0	0	0	0
Corpa	1	0	0	0	0	0	0	1	0	0	0	0	0
Coslada	522	56	2	93	72	60	4	222	5	7	0	1	0
Cubas	3	0	0	0	1	0	0	1	0	0	0	0	1
Chapinería	3	0	0	1	0	0	0	2	0	0	0	0	0
Chinchón	25	2	0	2	5	2	0	13	0	1	0	0	0
Daganzo de Arriba	8	0	0	0	0	1	0	6	1	0	0	0	0
Escorial (El)	41	10	0	3	1	8	1	14	1	3	0	0	0
Estremera	6	0	0	1	0	0	0	5	0	0	0	0	0
Fresnedillas	1	0	0	0	0	0	1	0	0	0	0	0	0
Fuenlabrada	963	53	2	120	154	123	8	462	22	12	0	5	2
Fuente el Saz de Jarama	19	1	0	3	4	4	0	7	0	0	0	0	0
Fuentidueña de Tajo	9	1	0	0	0	0	1	7	0	0	0	0	0
Galapagar	78	20	1	13	6	13	1	20	1	2	0	1	0
Garganta de los Montes	1	0	0	0	0	0	1	0	0	0	0	0	0
Getafe	685	90	4	86	93	86	2	290	16	13	0	4	1
Grifón	4	1	0	0	0	0	1	2	0	0	0	0	0

MATRIMONIOS QUE HAN FIJADO SU RESIDENCIA EN LA COMUNIDAD DE MADRID CLASIFICADOS POR PROFESION U OCUPACION PRINCIPAL DEL ESPOSO SEGUN LUGAR DE RESIDENCIA DEL MATRIMONIO

	TOTAL	PROFESION U OCUPACION PRINCIPAL DEL ESPOSO (*)											
		1	2	3	4	5	6	7	8	9	10	11	12
RESIDENCIA DEL MATRIMONIO													
TOTAL	27115	6195	218	4703	3427	2964	202	7982	596	577	3	199	49
MUNICIPIOS													
Guadalix de la Sierra	5	2	0	0	0	0	0	2	0	1	0	0	0
Guadarrama	38	5	0	7	7	4	2	13	0	0	0	0	0
Horcajuelo de la Sierra	1	0	0	0	0	0	0	1	0	0	0	0	0
Hoyo de Manzanares	29	8	0	3	5	4	1	4	3	0	0	0	1
Humanes de Madrid	47	0	0	4	2	6	0	33	0	2	0	0	0
Leganes	890	70	3	144	126	124	4	378	15	17	0	5	4
Loeches	14	2	1	0	0	1	0	8	2	0	0	0	0
Lozoya	1	0	0	0	0	0	0	1	0	0	0	0	0
Lozoyuela-Navas-Sieteiglesias	3	0	0	1	0	1	0	1	0	0	0	0	0
Madrid	16236	4780	149	3130	1979	1657	55	3638	283	384	2	153	26
Majadahonda	142	51	4	18	18	17	1	22	7	2	0	1	1
Manzanares el Real	16	5	0	1	2	0	1	6	0	0	0	1	0
Meco	34	3	0	4	3	7	1	11	5	0	0	0	0
Mejorada del Campo	88	8	1	13	6	7	0	53	0	0	0	0	0
Miraflores de la Sierra	12	0	0	2	1	1	0	6	1	1	0	0	0
Molar (El)	16	0	2	1	0	3	0	8	1	0	0	1	0
Molinos (Los)	16	2	0	4	1	3	1	2	2	1	0	0	0
Moraleja de Enmedio	1	0	0	0	0	0	0	1	0	0	0	0	0
Moralzarzal	10	2	0	2	0	2	0	2	1	1	0	0	0
Morata de Tajuña	33	0	0	1	5	1	4	22	0	0	0	0	0
Móstoles	973	105	7	141	133	136	5	396	21	18	1	6	4
Navacerrada	5	0	0	0	1	1	0	3	0	0	0	0	0
Navagamella	1	0	0	0	0	0	0	1	0	0	0	0	0
Navalcarnero	62	6	0	14	5	14	0	20	0	3	0	0	0
Navas del Rey	6	1	0	0	0	2	0	3	0	0	0	0	0
Nuevo Baztán	5	3	0	1	1	0	0	0	0	0	0	0	0
Orusco	7	1	0	0	2	0	1	3	0	0	0	0	0
Paracuellos de Jarama	23	4	0	5	5	2	0	6	0	1	0	0	0
Parla	414	32	2	53	50	50	2	214	2	7	0	2	0
Patones	2	0	0	1	0	0	0	1	0	0	0	0	0
Pedrezuela	4	0	0	0	0	3	0	1	0	0	0	0	0
Pelayos de la Presa	1	0	0	0	0	0	0	1	0	0	0	0	0
Perales de Tajuña	8	2	0	0	1	0	1	4	0	0	0	0	0
Pezuela de las Torres	2	1	0	0	0	0	0	1	0	0	0	0	0
Pinilla del Valle	1	0	0	0	0	0	0	1	0	0	0	0	0
Pinto	130	8	0	27	16	7	0	64	3	4	0	1	0
Pozuelo de Alarcón	157	53	3	20	23	9	2	39	1	7	0	0	0
Quijorna	4	0	0	1	1	2	0	0	0	0	0	0	0
Rascafría	11	2	0	2	1	2	1	2	1	0	0	0	0
Ribatejada	2	0	0	0	0	0	0	2	0	0	0	0	0
Rivas-Vaciamadrid	132	21	0	28	28	12	1	39	2	1	0	0	0
Robledo de Chavela	9	0	0	0	0	1	3	5	0	0	0	0	0
Rozas de Madrid (Las)	261	110	3	42	42	14	2	36	7	5	0	0	0
San Agustín de Guadalix	19	7	0	1	1	2	0	7	0	1	0	0	0
San Fernando de Henares	172	12	0	22	22	23	1	90	0	1	0	1	0
San Lorenzo del Escorial	45	5	0	8	6	10	0	14	2	0	0	0	0
San Martín de la Vega	37	2	0	4	3	4	3	20	1	0	0	0	0
San Martín de Valdeiglesias	33	5	1	5	5	2	5	9	0	1	0	0	0
San Sebastián de los Reyes	343	44	3	48	51	42	6	141	4	4	0	0	0
Santa María de la Alameda	1	0	0	0	0	0	0	1	0	0	0	0	0
Santorcaz	1	0	0	1	0	0	0	0	0	0	0	0	0
Santos de la Humosa (Los)	5	0	0	1	0	0	0	4	0	0	0	0	0
Serranillos del Valle	1	0	0	0	0	0	0	1	0	0	0	0	0
Sevilla la Nueva	6	0	0	2	0	0	0	4	0	0	0	0	0
Soto del Real	19	3	0	3	1	1	0	9	1	1	0	0	0
Talamanca de Jarama	3	1	0	0	0	1	0	1	0	0	0	0	0
Tielmes	4	1	0	0	1	1	0	0	0	1	0	0	0

MATRIMONIOS QUE HAN FIJADO SU RESIDENCIA EN LA COMUNIDAD DE MADRID CLASIFICADOS POR PROFESION U OCUPACION PRINCIPAL DEL ESPOSO SEGUN LUGAR DE RESIDENCIA DEL MATRIMONIO

	TOTAL	PROFESION U OCUPACION PRINCIPAL DEL ESPOSO (*)												
		1	2	3	4	5	6	7	8	9	10	11	12	
RESIDENCIA DEL MATRIMONIO														
TOTAL	27115	6195	218	4703	3427	2964	202	7982	596	577	3	199	49	
MUNICIPIOS														
Titulcia	4	0	0	0	0	0	2	2	0	0	0	0	0	
Torrejón de Ardoz	530	47	1	50	55	54	3	245	58	12	0	3	2	
Torrejón de la Calzada	5	0	0	0	0	0	0	4	1	0	0	0	0	
Torrejón de Velasco	7	0	0	1	0	0	1	5	0	0	0	0	0	
Torrelaguna	10	1	0	3	1	3	1	1	0	0	0	0	0	
Torreldones	61	27	0	8	9	7	2	7	0	1	0	0	0	
Torremocha de Jarama	1	0	0	1	0	0	0	0	0	0	0	0	0	
Torres de la Alameda	16	4	0	2	1	4	0	5	0	0	0	0	0	
Valdaracete	12	0	0	0	2	4	1	5	0	0	0	0	0	
Valdelaguna	4	0	0	0	0	0	1	3	0	0	0	0	0	
Valdemanco	1	0	0	0	0	0	0	1	0	0	0	0	0	
Valdemaqueda	3	0	0	0	1	0	0	2	0	0	0	0	0	
Valdemorillo	15	1	0	3	1	0	1	7	1	0	0	1	0	
Valdemoro	96	7	0	21	10	3	0	45	6	3	0	1	0	
Valdeolmos	3	1	0	1	0	0	0	1	0	0	0	0	0	
Valdetorres de Jarama	6	1	0	0	1	1	1	1	0	1	0	0	0	
Valdilecha	8	0	0	1	1	1	1	3	1	0	0	0	0	
Valverde de Alcalá	1	0	0	0	1	0	0	0	0	0	0	0	0	
Velilla de San Antonio	7	0	0	3	3	0	0	1	0	0	0	0	0	
Vellón (El)	2	0	0	0	0	0	0	2	0	0	0	0	0	
Villaconejos	15	0	1	1	0	3	5	5	0	0	0	0	0	
Villa del Prado	23	1	0	2	0	2	6	11	1	0	0	0	0	
Villalbilla	4	0	0	0	1	1	0	2	0	0	0	0	0	
Villamanrique de Tajo	3	0	0	0	0	0	1	2	0	0	0	0	0	
Villamanta	5	2	0	0	0	0	1	2	0	0	0	0	0	
Villamantilla	4	2	0	0	1	0	0	1	0	0	0	0	0	
Villanueva de la Cañada	14	3	0	4	1	1	1	2	0	1	0	1	0	
Villanueva de Perales	1	0	0	0	0	0	0	1	0	0	0	0	0	
Villanueva del Pardillo	15	1	1	2	1	1	3	4	1	1	0	0	0	
Villar del Olmo	2	2	0	0	0	0	0	0	0	0	0	0	0	
Villarejo de Salvanés	38	2	0	8	3	4	0	19	0	2	0	0	0	
Villaviciosa de Odón	52	10	2	11	8	2	1	14	0	2	0	2	0	
Zarzalejo	4	0	0	1	0	1	2	0	0	0	0	0	0	

MATRIMONIOS QUE HAN FIJADO SU RESIDENCIA EN LA COMUNIDAD DE MADRID CLASIFICADOS POR PROFESION U OCUPACION PRINCIPAL DEL ESPOSO SEGUN LUGAR DE RESIDENCIA DEL MATRIMONIO

	TOTAL	PROFESION U OCUPACION PRINCIPAL DEL ESPOSO (*)											
		1	2	3	4	5	6	7	8	9	10	11	12
RESIDENCIA DEL MATRIMONIO													
TOTAL	27115	6195	218	4703	3427	2964	202	7982	596	577	3	199	49
ESTRATOS DE POBLACION													
Menos de 101	2	1	0	0	0	0	0	1	0	0	0	0	0
De 101 a 500	32	6	0	2	3	0	2	19	0	0	0	0	0
De 501 a 1.000	117	11	0	14	9	19	10	53	0	0	0	0	1
De 1.001 a 2.000	322	41	1	33	31	34	18	143	14	6	0	1	0
De 2.001 a 5.000	393	45	4	59	41	47	21	150	12	10	0	3	1
De 5.001 a 10.000	839	149	6	146	109	101	19	278	10	17	0	4	0
De 10.001 a 20.000	242	21	2	40	20	15	2	130	7	4	0	1	0
De 20.001 a 50.000	1713	387	18	259	231	159	24	555	37	35	0	5	3
De 50.001 a 100.000	2180	252	11	302	274	252	20	947	75	37	0	8	2
De 100.001 a 200.000	5039	502	27	718	730	680	31	2068	158	84	1	24	16
Más de 200.000	16236	4780	149	3130	1979	1657	55	3638	283	384	2	153	26
AMBITOS GEOGRAFICOS													
Area Metropolitana	25007	5913	206	4420	3202	2715	125	7105	545	535	3	192	46
Madrid	16236	4780	149	3130	1979	1657	55	3638	283	384	2	153	26
Corona Metropolitana	8771	1133	57	1290	1223	1058	70	3467	262	151	1	39	20
Norte	982	189	9	163	127	110	15	333	18	14	0	3	1
Sur	4635	418	21	680	670	625	25	1981	94	82	1	26	12
Este	2422	272	12	332	317	270	17	1021	134	35	0	6	6
Oeste	732	254	15	115	109	53	13	132	16	20	0	4	1
Resto Municipios	2108	282	12	283	225	249	77	877	51	42	0	7	3

MATRIMONIOS QUE HAN FIJADO SU RESIDENCIA EN LA COMUNIDAD DE MADRID CLASIFICADOS POR PROFESION U OCUPACION PRINCIPAL DEL ESPOSO SEGUN LUGAR DE RESIDENCIA DEL MATRIMONIO

	TOTAL	PROFESION U OCUPACION PRINCIPAL DEL ESPOSO (*)											
		1	2	3	4	5	6	7	8	9	10	11	12
RESIDENCIA DEL MATRIMONIO													
TOTAL	27115	6195	218	4703	3427	2964	202	7982	596	577	3	199	49
AREAS Y DISTRITOS DE SALUD													
Area 1 -Sur-Este	2908	536	17	555	437	297	26	936	36	47	0	20	1
Arganda	474	55	3	66	63	42	16	216	7	6	0	0	0
Morataláz	544	104	4	135	71	52	1	158	8	7	0	4	0
Retiro	428	196	7	88	46	24	1	40	8	13	0	5	0
Vallecas	1462	181	3	266	257	179	8	522	13	21	0	11	1
Area 2 -Centro-Norte	2135	760	31	357	229	186	7	470	33	47	0	14	1
Coslada	789	76	3	131	103	90	5	366	5	8	0	2	0
Salamanca	641	298	13	114	65	48	1	59	9	23	0	10	1
Chamartín	705	386	15	112	61	48	1	45	19	16	0	2	0
Area 3 -Este	1550	179	9	177	189	179	12	637	133	25	0	4	6
Alcalá Henares	1020	132	8	127	134	125	9	392	75	13	0	1	4
Torrejón Ardoz	530	47	1	50	55	54	3	245	58	12	0	3	2
Area 4 -Noreste	2152	532	22	468	275	224	5	529	42	38	0	14	3
Ciudad Lineal	933	295	14	213	107	76	1	181	17	19	0	8	2
San Blas	543	84	3	110	86	70	2	165	10	11	0	2	0
Hortaleza	676	153	5	145	82	78	2	183	15	8	0	4	1
Area 5 -Norte	2722	681	20	489	346	291	27	741	42	60	0	19	6
Alicobendas	997	153	8	150	125	126	17	384	15	15	0	4	0
Colmenar Viejo	324	82	3	63	35	25	5	93	10	5	0	2	1
Tetuán	602	198	3	118	75	59	2	113	7	19	0	7	1
Fuencarral	799	248	6	158	111	81	3	151	10	21	0	6	4
Area 6 -Oeste	1709	543	21	276	210	180	31	355	38	44	0	8	3
Majadahonda	684	244	13	105	102	53	12	118	16	18	0	2	1
Collado Villalba	644	131	2	108	79	87	18	182	18	16	0	2	1
Moncloa	381	168	6	63	29	40	1	55	4	10	0	4	1
Area 7 -Centro-Oeste	2177	693	26	419	264	247	10	381	38	63	1	32	3
Centro	650	219	8	108	72	91	2	103	6	27	1	12	1
Chamberí	571	302	12	92	54	36	4	35	10	16	0	9	1
Latina	956	172	6	219	138	120	4	243	22	20	0	11	1
Area 8 -Sur.Oeste I	1793	198	13	291	256	265	23	658	37	35	1	11	5
Móstoles	1025	115	9	152	141	138	6	410	21	20	1	8	4
Alcorcón	580	60	3	109	98	99	4	177	15	11	0	3	1
Navalcarnero	188	23	1	30	17	28	13	71	1	4	0	0	0
Area 9 -Sur.Oeste II	1853	123	5	264	280	247	12	840	37	29	0	10	6
Leganés	890	70	3	144	126	124	4	378	15	17	0	5	4
Fuenlabrada	963	53	2	120	154	123	8	462	22	12	0	5	2
Area 10 -Sur I	1301	133	6	171	162	149	6	617	22	26	0	7	2
Parla	616	43	2	85	69	63	4	327	6	13	0	3	1

MATRIMONIOS QUE HAN FIJADO SU RESIDENCIA EN LA COMUNIDAD DE MADRID CLASIFICADOS POR PROFESION U OCUPACION PRINCIPAL DEL ESPOSO SEGUN LUGAR DE RESIDENCIA DEL MATRIMONIO

	TOTAL	PROFESION U OCUPACION PRINCIPAL DEL ESPOSO (*)											
		1	2	3	4	5	6	7	8	9	10	11	12
RESIDENCIA DEL MATRIMONIO													
TOTAL	27115	6195	218	4703	3427	2964	202	7982	596	577	3	199	49
AREAS Y DISTRITOS DE SALUD													
Getafe	685	90	4	86	93	86	2	290	16	13	0	4	1
Area 11 -Sur II	2816	482	11	501	375	331	29	963	49	49	0	18	8
Aranjuez	470	41	4	47	54	44	21	233	13	10	0	2	1
Arganzuela	455	151	2	95	45	47	1	86	14	10	0	4	0
Villaverde	518	62	3	78	74	73	3	210	6	5	0	2	2
Carabanchel	929	171	1	204	134	109	4	271	13	14	0	6	2
Usera	444	57	1	77	68	58	0	163	3	10	0	4	3
DISTRITOS Y BARRIOS DEL MUNICIPIO DE MADRID													
TOTAL	16236	4780	149	3130	1979	1657	55	3638	283	384	2	153	26
Centro	650	219	8	108	72	91	2	103	6	27	1	12	1
Palacio	95	34	2	10	9	12	0	18	1	6	0	3	0
Embajadores	201	51	1	32	28	30	1	39	1	11	1	5	1
Cortes	54	17	1	7	6	13	0	8	0	2	0	0	0
Justicia	78	32	0	20	5	5	0	12	2	1	0	1	0
Universidad	179	72	3	32	21	24	1	16	2	5	0	3	0
Sol	43	13	1	7	3	7	0	10	0	2	0	0	0
Arganzuela	455	151	2	95	45	47	1	86	14	10	0	4	0
Imperial	53	17	0	11	4	7	0	5	6	2	0	1	0
Acacias	130	48	0	30	12	12	0	23	1	3	0	1	0
Chopera	82	27	1	19	5	12	0	15	1	1	0	1	0
Legazpi	12	2	0	3	1	1	1	4	0	0	0	0	0
Delicias	65	19	0	16	8	7	0	10	4	0	0	1	0
Palos de Mogueer	108	37	1	15	14	8	0	27	2	4	0	0	0
Atocha	5	1	0	1	1	0	0	2	0	0	0	0	0
Retiro	428	196	7	88	46	24	1	40	8	13	0	5	0
Pacífico	144	59	1	33	21	11	0	14	1	2	0	2	0
Adelfas	63	22	1	18	6	4	0	8	0	2	0	2	0
Estrella	68	36	2	12	4	4	1	6	2	1	0	0	0
Ibiza	84	44	2	11	9	2	0	10	1	4	0	1	0
Jerónimos	21	9	0	4	1	2	0	0	3	2	0	0	0
Niño Jesús	48	26	1	10	5	1	0	2	1	2	0	0	0
Salamanca	641	298	13	114	65	48	1	59	9	23	0	10	1
Recoletos	62	37	2	8	4	6	0	1	1	2	0	1	0
Goya	118	47	3	24	14	11	1	13	0	3	0	2	0
Fuente del Berro	96	34	1	24	12	8	0	11	2	2	0	1	1
Guindalera	210	94	4	36	19	16	0	23	5	10	0	3	0
Lista	82	37	2	15	9	4	0	6	1	5	0	3	0
Castellana	73	49	1	7	7	3	0	5	0	1	0	0	0
Chamartín	705	386	15	112	61	48	1	45	19	16	0	2	0
El Viso	45	27	4	4	3	3	0	3	1	0	0	0	0
Prosperidad	224	108	1	44	20	21	0	13	9	7	0	1	0
Ciudad Jardín	95	51	1	15	10	5	1	8	3	1	0	0	0
Hispanoamérica	127	71	3	20	6	9	0	11	4	2	0	1	0

MATRIMONIOS QUE HAN FIJADO SU RESIDENCIA EN LA COMUNIDAD DE MADRID CLASIFICADOS POR PROFESION U OCUPACION PRINCIPAL DEL ESPOSO SEGUN LUGAR DE RESIDENCIA DEL MATRIMONIO

	TOTAL	PROFESION U OCUPACION PRINCIPAL DEL ESPOSO (*)											
		1	2	3	4	5	6	7	8	9	10	11	12
RESIDENCIA DEL MATRIMONIO													
TOTAL	27115	6195	218	4703	3427	2964	202	7982	596	577	3	199	49
DISTRITOS Y BARRIOS DEL MUNICIPIO DE MADRID													
Nueva España	100	65	1	16	5	4	0	7	0	2	0	0	0
Castilla	114	64	5	13	17	6	0	3	2	4	0	0	0
Tetuán	602	198	3	118	75	59	2	113	7	19	0	7	1
Bellas Vistas	112	39	2	18	16	12	1	15	1	7	0	1	0
Cuatro Caminos	149	72	0	31	14	8	1	12	2	7	0	2	0
Castillejos	89	43	1	15	12	4	0	10	1	2	0	1	0
Almenara	76	16	0	16	9	8	0	23	2	1	0	0	1
Valdeacederas	83	11	0	16	13	10	0	30	1	0	0	2	0
Berruete	93	17	0	22	11	17	0	23	0	2	0	1	0
Chamberí	571	302	12	92	54	36	4	35	10	16	0	9	1
Gaztambide	91	49	1	14	10	4	2	5	1	4	0	1	0
Arapiles	102	56	1	17	7	7	0	8	2	2	0	2	0
Trafalgar	120	58	2	22	15	7	0	10	0	4	0	2	0
Almagro	68	32	4	11	9	4	1	3	0	1	0	2	1
Ríos Rosas	105	54	0	18	9	9	0	7	3	4	0	1	0
Vallehermoso	85	53	4	10	4	5	1	2	4	1	0	1	0
Fuencarral-El Pardo	799	248	6	158	111	81	3	151	10	21	0	6	4
El Pardo	15	1	0	5	0	2	2	2	3	0	0	0	0
Fuente Arreyna	7	6	0	0	0	0	0	1	0	0	0	0	0
Paña Grande	261	82	1	63	38	18	0	48	5	4	0	1	1
El Pilar	232	56	1	30	41	41	0	52	1	8	0	1	1
La Paz	118	52	2	26	12	9	0	11	1	4	0	1	0
Valverde	132	34	0	29	18	10	1	32	0	4	0	2	2
Mirasierra	32	17	2	4	2	1	0	5	0	1	0	0	0
El Goloso	2	0	0	1	0	0	0	0	0	0	0	1	0
Moncloa-Aravaca	381	168	6	63	29	40	1	55	4	10	0	4	1
Casa de Campo	35	17	0	9	1	2	0	4	1	1	0	0	0
Argüelles	92	47	4	14	6	10	0	7	1	2	0	1	0
Ciudad Universitaria	49	26	1	7	3	6	0	5	1	0	0	0	0
Valdezarza	143	53	0	25	11	16	1	30	1	5	0	1	0
Valdemarín	3	0	0	1	0	1	0	1	0	0	0	0	0
El Plantío	7	4	0	0	0	2	0	0	0	1	0	0	0
Aravaca	52	21	1	7	8	3	0	8	0	1	0	2	1
Latina	956	172	6	219	138	120	4	243	22	20	0	11	1
Los Cármenes	56	6	2	13	10	8	0	14	0	2	0	1	0
Puerta del Ángel	198	44	0	43	25	28	0	46	4	5	0	3	0
Lucero	130	26	1	24	23	10	1	38	1	3	0	3	0
Aluche	290	61	2	64	35	40	1	71	9	6	0	1	0
Campamento	57	10	0	11	9	8	1	14	2	0	0	2	0
Las Águilas	225	25	1	64	36	26	1	60	6	4	0	1	1
Carabanchel	929	171	1	204	134	109	4	271	13	14	0	6	2
Cornillas	107	27	0	21	16	10	1	29	0	3	0	0	0
Opánel	134	21	0	43	19	13	0	31	3	4	0	0	0
San Isidro	129	30	1	23	17	21	0	33	3	0	0	1	0
Vista Alegre	198	47	0	48	25	18	2	48	3	4	0	2	1

MATRIMONIOS QUE HAN FIJADO SU RESIDENCIA EN LA COMUNIDAD DE MADRID CLASIFICADOS POR PROFESION U OCUPACION PRINCIPAL DEL ESPOSO SEGUN LUGAR DE RESIDENCIA DEL MATRIMONIO

	TOTAL	PROFESION U OCUPACION PRINCIPAL DEL ESPOSO (*)											
		1	2	3	4	5	6	7	8	9	10	11	12
RESIDENCIA DEL MATRIMONIO													
TOTAL	27115	6195	218	4703	3427	2964	202	7982	596	577	3	199	49
DISTRITOS Y BARRIOS DEL MUNICIPIO DE MADRID													
Puerta Bonita	124	17	0	30	16	19	1	39	0	0	0	2	0
Buenavista	115	13	0	15	20	8	0	53	4	2	0	0	0
Abrantes	122	16	0	24	21	20	0	38	0	1	0	1	1
Usera	444	57	1	77	68	58	0	163	3	10	0	4	3
Orcasitas	56	4	0	9	5	3	0	32	1	1	0	1	0
Orcasur	33	1	0	2	8	6	0	15	0	0	0	0	1
San Fermín	59	3	0	8	11	12	0	23	0	1	0	0	1
Almendrales	73	11	1	12	10	8	0	28	1	1	0	0	1
Moscardó	101	19	0	28	12	10	0	26	1	3	0	2	0
Zofío	52	6	0	5	12	7	0	19	0	2	0	1	0
Pradolongo	70	13	0	13	10	12	0	20	0	2	0	0	0
Puente de Vallecas	1066	124	2	172	195	148	6	387	10	12	0	9	1
Entrevías	195	10	0	23	41	29	2	84	0	3	0	3	0
San Diego	200	22	0	23	39	28	2	77	2	4	0	3	0
Palomeras Bajas	104	15	1	21	20	15	0	30	1	1	0	0	0
Palomeras Sureste	283	35	0	52	60	35	0	97	2	0	0	2	0
Portazgo	93	10	0	16	13	12	0	37	2	2	0	0	1
Numancia	191	32	1	37	22	29	2	62	3	2	0	1	0
Moratalaz	352	84	2	88	50	33	0	83	3	6	0	3	0
Pavones	31	8	0	8	4	3	0	7	0	1	0	0	0
Marroquina	96	24	1	28	11	9	0	22	1	0	0	0	0
Media Legua	60	16	1	11	7	6	0	17	0	0	0	2	0
Fontarrón	88	16	0	20	19	9	0	19	1	3	0	1	0
Vinateros	77	20	0	21	9	6	0	18	1	2	0	0	0
Ciudad Lineal	933	295	14	213	107	76	1	181	17	19	0	8	2
Ventas	225	56	1	59	25	29	1	46	2	6	0	0	0
Pueblo Nuevo	240	46	0	58	35	26	0	64	5	5	0	1	0
Quintana	125	29	2	38	10	8	0	28	3	2	0	4	1
Concepción	95	34	2	22	8	9	0	13	2	3	0	2	0
San Pascual	95	41	1	19	13	2	0	14	1	2	0	1	1
San Juan Bautista	30	17	1	3	5	2	0	2	0	0	0	0	0
Colina	35	20	3	5	5	0	0	2	0	0	0	0	0
Atalaya	8	7	0	1	0	0	0	0	0	0	0	0	0
Costillares	80	45	4	8	6	0	0	12	4	1	0	0	0
Hortaleza	568	125	2	125	68	60	2	162	13	7	0	3	1
Palomas	7	5	0	0	0	1	0	1	0	0	0	0	0
Plovera	18	6	1	2	3	2	0	3	1	0	0	0	0
Canillas	186	42	0	54	19	19	0	43	5	2	0	1	1
Pinar del Rey	280	46	1	57	38	31	2	95	3	5	0	2	0
Apostol Santiago	49	15	0	7	5	5	0	14	3	0	0	0	0
Valde fuentes	28	11	0	5	3	2	0	6	1	0	0	0	0
Villaverde	518	62	3	78	74	73	3	210	6	5	0	2	2
San Andrés	176	17	1	20	29	26	1	80	2	0	0	0	0
San Cristóbal	82	10	0	11	5	14	1	37	1	0	0	1	2
Butarque	45	3	1	9	10	3	0	18	0	1	0	0	0

MATRIMONIOS QUE HAN FIJADO SU RESIDENCIA EN LA COMUNIDAD DE MADRID CLASIFICADOS POR PROFESION U OCUPACION PRINCIPAL DEL ESPOSO SEGUN LUGAR DE RESIDENCIA DEL MATRIMONIO

	TOTAL	PROFESION U OCUPACION PRINCIPAL DEL ESPOSO (*)												
		1	2	3	4	5	6	7	8	9	10	11	12	
RESIDENCIA DEL MATRIMONIO														
TOTAL	27115	6195	218	4703	3427	2964	202	7982	596	577	3	199	49	
DISTRITOS Y BARRIOS DEL MUNICIPIO DE MADRID														
Los Rosales	87	6	0	14	21	11	0	31	2	2	0	0	0	
Los Angeles	128	26	1	24	9	19	1	44	1	2	0	1	0	
Villa de Vallecas	396	57	1	94	62	31	2	135	3	9	0	2	0	
Casco H. de Vallecas	167	16	1	21	35	18	2	69	0	4	0	1	0	
Santa Eugenia	229	41	0	73	27	13	0	66	3	5	0	1	0	
Vicálvaro	192	20	2	47	21	19	1	75	5	1	0	1	0	
Casco H. de Vicálvaro	103	12	2	24	13	7	1	40	3	0	0	1	0	
Ambroz	89	8	0	23	8	12	0	35	2	1	0	0	0	
San Blas	543	84	3	110	86	70	2	165	10	11	0	2	0	
Simancas	101	16	1	28	12	10	0	30	2	2	0	0	0	
Hellín	51	9	0	7	13	7	0	13	0	1	0	1	0	
Amposta	46	3	1	14	10	5	0	12	0	1	0	0	0	
Arcos	104	10	1	13	19	18	0	40	2	1	0	0	0	
Rosas	65	15	0	14	7	7	1	18	2	1	0	0	0	
Rejas	28	8	0	2	3	7	0	7	1	0	0	0	0	
Canillejas	131	17	0	28	19	16	1	42	3	4	0	1	0	
El Salvador	17	6	0	4	3	0	0	3	0	1	0	0	0	
Barajas	108	28	3	20	14	18	0	21	2	1	0	1	0	
Alameda de Osuna	48	22	2	10	4	4	0	4	1	1	0	0	0	
Aeropuerto	9	0	0	4	2	2	0	1	0	0	0	0	0	
Casco H. de Barajas	24	4	0	2	2	7	0	8	1	0	0	0	0	
Timón	24	2	1	4	5	5	0	6	0	0	0	1	0	
Corralejos	3	0	0	0	1	0	0	2	0	0	0	0	0	
No consta Distrito	3999	1335	37	735	404	368	14	855	89	114	1	42	5	

(*) Ver relación de profesiones en página 35.

MATRIMONIOS QUE HAN FIJADO SU RESIDENCIA EN LA COMUNIDAD DE MADRID CLASIFICADOS POR PROFESION U OCUPACION PRINCIPAL DE LA ESPOSA SEGUN LUGAR DE RESIDENCIA DEL MATRIMONIO

	TOTAL	PROFESION U OCUPACION PRINCIPAL DE LA ESPOSA (*)											
		1	2	3	4	5	6	7	8	9	10	11	12
RESIDENCIA DEL MATRIMONIO													
TOTAL	27115	5630	27	6446	1946	2382	17	1284	24	2534	6697	45	83
MUNICIPIOS													
Ajalvir	6	0	0	1	0	1	0	1	0	1	2	0	0
Alameda del Valle	1	0	0	0	0	0	0	0	0	0	1	0	0
Alamo (El)	11	1	0	2	0	0	0	1	0	1	6	0	0
Alcalá de Henares	948	133	1	164	60	93	2	59	4	93	338	0	1
Alcobendas	371	61	1	86	35	32	0	19	0	27	106	0	4
Alcorcón	580	68	0	141	60	47	1	27	0	47	186	1	2
Aldea del Fresno	8	1	0	0	0	1	0	0	0	2	4	0	0
Algete	101	16	0	22	7	12	0	8	0	4	32	0	0
Alpedrete	14	2	0	2	0	2	0	0	0	1	7	0	0
Anchuelo	1	0	0	0	0	0	0	1	0	0	0	0	0
Aranjuez	204	26	1	35	20	24	0	8	0	10	80	0	0
Arganda del Rey	173	12	0	30	11	17	0	25	0	15	63	0	0
Arroyomolinos	1	0	0	0	0	0	0	0	0	0	1	0	0
Atazar (El)	1	0	0	1	0	0	0	0	0	0	0	0	0
Batres	2	1	0	1	0	0	0	0	0	0	0	0	0
Becerril de la Sierra	5	0	0	1	0	1	0	1	0	0	2	0	0
Belmonte del Tajo	6	1	0	1	0	0	0	3	0	0	1	0	0
Boadilla del Monte	85	24	1	28	4	3	0	5	0	9	10	0	1
Boalo (El)	9	0	0	3	0	0	0	0	0	1	5	0	0
Braojos	2	0	0	1	0	0	0	0	0	0	1	0	0
Brea de Tajo	2	0	0	0	0	0	0	0	0	0	2	0	0
Brunete	6	0	0	1	0	0	0	0	0	0	5	0	0
Buitrago del Lozoya	9	2	0	0	1	0	0	0	0	1	5	0	0
Bustarviejo	2	0	0	0	0	0	0	0	0	1	1	0	0
Cabanillas de la Sierra	1	0	0	0	0	0	0	0	0	1	0	0	0
Cabrera (La)	8	1	0	1	1	1	0	0	0	1	3	0	0
Cadalso de los Vidrios	15	0	0	1	1	0	0	1	0	0	12	0	0
Camarma de Esteruelas	7	1	0	2	0	0	0	0	2	0	2	0	0
Campo Real	8	2	0	1	0	1	0	0	0	2	2	0	0
Carabaña	4	0	0	0	1	0	0	0	0	0	3	0	0
Casarrubuelos	1	0	0	0	0	0	0	0	0	0	1	0	0
Cenicientos	8	1	0	0	0	0	0	0	0	0	7	0	0
Cercadilla	30	5	0	10	7	0	0	3	0	0	5	0	0
Ciempozuelos	58	9	0	9	4	5	0	3	0	4	24	0	0
Cobeña	10	1	0	2	1	1	0	4	0	0	1	0	0
Colmenar de Oreja	27	0	0	0	0	1	0	3	0	1	22	0	0
Colmenar del Arroyo	2	0	0	0	0	0	0	0	0	1	1	0	0
Colmenarejo	19	5	0	3	0	1	0	0	0	1	9	0	0
Colmenar Viejo	268	73	0	74	25	19	0	10	0	26	41	0	0
Collado Villalba	206	36	0	56	19	15	0	6	0	14	60	0	0
Collado-Mediano	13	3	0	4	0	0	0	1	0	0	5	0	0
Corpa	1	0	0	0	0	0	0	0	0	0	1	0	0
Coslada	522	62	0	130	50	54	2	33	0	35	151	2	3
Cubas	3	0	0	1	0	0	0	0	0	0	2	0	0
Chapinería	3	0	0	0	0	0	0	0	0	1	2	0	0
Chinchón	25	1	0	5	1	3	0	1	0	1	13	0	0
Daganzo de Arriba	8	0	0	1	0	2	0	1	0	3	1	0	0
Escorial (El)	41	8	0	8	1	3	0	1	0	5	15	0	0
Estremera	6	0	0	0	0	0	0	1	0	0	5	0	0
Fresnedillas	1	0	0	0	0	0	0	0	0	0	1	0	0
Fuenlabrada	963	89	1	151	86	134	1	77	0	55	365	1	3
Fuente el Saz de Jarama	19	0	0	2	1	4	0	1	0	4	7	0	0
Fuentidueña de Tajo	9	1	0	0	0	1	0	3	0	0	4	0	0
Galapagar	78	16	0	18	4	6	0	2	0	7	24	1	0
Garganta de los Montes	1	0	0	1	0	0	0	0	0	0	0	0	0
Getafe	685	100	1	118	53	80	0	37	0	67	229	0	0
Grifiñón	4	0	0	2	0	0	0	0	0	0	2	0	0

MATRIMONIOS QUE HAN FIJADO SU RESIDENCIA EN LA COMUNIDAD DE MADRID CLASIFICADOS POR PROFESION U OCUPACION PRINCIPAL DE LA ESPOSA SEGUN LUGAR DE RESIDENCIA DEL MATRIMONIO

	TOTAL	PROFESION U OCUPACION PRINCIPAL DE LA ESPOSA (*)											
		1	2	3	4	5	6	7	8	9	10	11	12
RESIDENCIA DEL MATRIMONIO													
TOTAL	27115	5630	27	6446	1946	2382	17	1284	24	2534	6697	45	83
MUNICIPIOS													
Guadalix de la Sierra	5	1	0	1	2	0	0	0	0	1	0	0	0
Guadarrama	38	8	0	3	6	4	0	0	0	1	16	0	0
Horcajuelo de la Sierra	1	0	0	0	0	0	0	0	0	0	1	0	0
Hoyo de Manzanares	29	7	0	8	4	0	0	0	0	1	8	0	1
Humanes de Madrid	47	2	0	10	3	7	0	4	0	5	16	0	0
Leganés	890	104	0	193	98	105	2	62	1	58	259	1	7
Loeches	14	1	0	3	1	0	0	3	0	0	5	0	1
Lozoya	1	0	0	0	0	0	0	1	0	0	0	0	0
Lozoyuela-Navas-Sieteiglesias	3	0	0	0	0	0	0	0	0	1	2	0	0
Madrid	16236	4156	16	4283	1081	1290	8	594	2	1627	3092	35	52
Majadahonda	142	39	0	34	14	15	0	3	0	24	13	0	0
Manzanares el Real	16	3	1	4	1	0	0	0	0	4	3	0	0
Meco	34	6	0	3	2	3	0	2	0	1	17	0	0
Mejorada del Campo	86	10	0	7	5	17	0	6	0	5	38	0	0
Miraflores de la Sierra	12	1	0	0	2	1	0	0	0	2	6	0	0
Molar (El)	16	1	0	3	0	2	0	2	0	1	7	0	0
Molinos (Los)	16	3	0	3	0	0	0	0	0	2	8	0	0
Moraleja de Enmedio	1	0	0	0	0	0	0	0	0	0	1	0	0
Moralzarzal	10	1	0	4	0	1	0	0	0	2	2	0	0
Morata de Tajuña	33	0	0	4	1	1	1	9	0	2	15	0	0
Móstoles	973	115	2	185	85	96	0	66	0	97	325	0	2
Navacerrada	5	0	0	3	0	0	0	0	0	2	0	0	0
Navagamella	1	0	0	0	0	1	0	0	0	0	0	0	0
Navalcarnero	62	1	0	14	4	0	0	0	0	11	32	0	0
Navas del Rey	6	1	0	0	0	0	0	1	0	0	4	0	0
Nuevo Baztán	5	1	0	3	0	0	0	0	0	1	0	0	0
Orusco	7	0	0	0	0	0	0	2	0	1	4	0	0
Paracuellos de Jarama	23	1	0	5	2	3	0	2	0	3	7	0	0
Parla	414	29	0	64	30	34	0	32	0	41	183	1	0
Patones	2	0	0	0	0	1	0	0	0	0	1	0	0
Pedrezuela	4	0	0	2	0	1	0	1	0	0	0	0	0
Pelayos de la Presa	1	0	0	0	0	0	0	0	0	0	1	0	0
Perales de Tajuña	8	0	0	0	0	0	0	2	0	1	5	0	0
Pezuela de las Torres	2	0	0	0	0	0	0	1	0	0	1	0	0
Pinilla del Valle	1	0	0	0	0	1	0	0	0	0	0	0	0
Pinto	130	12	0	28	2	9	0	18	0	15	46	0	0
Pozuelo de Alarcón	157	43	0	25	11	15	0	6	0	18	39	0	0
Quijorna	4	0	0	0	0	0	0	0	0	1	3	0	0
Rascafría	11	2	0	3	1	2	0	0	0	1	2	0	0
Ribatejada	2	0	0	0	0	0	0	0	0	0	2	0	0
Rivas-Vaciamadrid	132	25	0	40	9	14	0	8	0	12	24	0	0
Robledo de Chavela	9	2	0	1	0	1	0	0	0	2	3	0	0
Rozas de Madrid (Las)	261	104	0	63	13	17	0	4	0	23	37	0	0
San Agustín de Guadalix	19	4	0	6	1	3	0	0	0	2	3	0	0
San Fernando de Henares	172	24	0	38	10	28	0	14	0	11	47	0	0
San Lorenzo del Escorial	45	12	0	6	7	6	0	0	0	4	10	0	0
San Martín de la Vega	37	5	0	4	3	0	0	2	0	3	20	0	0
San Martín de Valdeiglesias	33	1	0	3	3	3	0	1	0	1	21	0	0
San Sebastián de los Reyes	343	31	0	91	27	35	0	23	0	19	116	0	1
Santa María de la Alameda	1	0	0	0	0	0	0	0	0	0	1	0	0
Santorcaz	1	0	0	1	0	0	0	0	0	0	0	0	0
Santos de la Humosa (Los)	5	1	0	0	0	0	0	0	0	0	4	0	0
Serranillos del Valle	1	1	0	0	0	0	0	0	0	0	0	0	0
Sevilla la Nueva	6	2	0	1	0	0	0	0	0	0	3	0	0
Soto del Real	19	1	0	4	0	5	0	0	0	2	7	0	0
Talamanca de Jarama	3	1	0	0	0	1	0	0	0	0	1	0	0
Tielmes	4	0	0	0	1	1	0	0	0	1	1	0	0

MATRIMONIOS QUE HAN FIJADO SU RESIDENCIA EN LA COMUNIDAD DE MADRID CLASIFICADOS POR PROFESION U OCUPACION PRINCIPAL DE LA ESPOSA SEGUN LUGAR DE RESIDENCIA DEL MATRIMONIO

	TOTAL	PROFESION U OCUPACION PRINCIPAL DE LA ESPOSA (*)											
		1	2	3	4	5	6	7	8	9	10	11	12
RESIDENCIA DEL MATRIMONIO													
TOTAL	27115	5630	27	6446	1946	2382	17	1284	24	2534	6697	45	83
MUNICIPIOS													
Titulcia	4	0	0	0	1	1	0	1	0	0	1	0	0
Torrejón de Ardoz	530	49	1	92	37	60	0	39	15	49	183	1	4
Torrejón de la Calzada	5	0	0	1	1	0	0	0	0	0	3	0	0
Torrejón de Velasco	7	0	0	0	0	0	0	0	0	0	7	0	0
Torrelaguna	10	2	0	0	1	0	0	0	0	0	7	0	0
Torreldones	61	18	0	17	0	6	0	2	0	12	6	0	0
Torremocha de Jarama	1	0	0	0	0	0	0	0	0	0	1	0	0
Torres de la Alameda	16	0	0	6	1	0	0	1	0	1	7	0	0
Valdaracete	12	0	0	1	4	1	0	2	0	0	4	0	0
Valdelaguna	4	0	0	1	0	0	0	0	0	0	3	0	0
Valdemanco	1	0	0	0	0	0	0	0	0	0	1	0	0
Valdemaqueda	3	0	0	0	0	1	0	1	0	0	1	0	0
Valdemorillo	15	2	0	4	0	0	0	1	0	1	7	0	0
Valdemoro	96	10	0	17	5	6	0	2	0	7	49	0	0
Valdeolmos	3	1	0	0	0	0	0	1	0	0	1	0	0
Valdetorres de Jarama	6	0	0	1	0	0	0	1	0	1	3	0	0
Valdilecha	8	0	0	2	1	0	0	1	0	0	4	0	0
Valverde de Alcalá	1	0	0	0	0	0	0	0	0	0	1	0	0
Velilla de San Antonio	7	0	0	1	0	0	0	1	0	2	3	0	0
Vellón (El)	2	1	0	0	1	0	0	0	0	0	0	0	0
Villaconejos	15	1	0	1	0	2	0	2	0	0	9	0	0
Villa del Prado	23	1	0	4	2	3	0	0	0	1	12	0	0
Villalbilla	4	0	1	1	0	0	0	0	0	0	2	0	0
Villamanrique de Tajo	3	0	0	0	1	0	0	1	0	0	1	0	0
Villamanta	5	2	0	2	0	1	0	0	0	0	0	0	0
Villamantilla	4	2	0	1	0	0	0	0	0	0	1	0	0
Villanueva de la Cañada	14	4	0	2	1	1	0	1	0	1	3	1	0
Villanueva de Perales	1	0	0	0	0	0	0	0	0	1	0	0	0
Villanueva del Pardillo	15	1	0	0	1	2	0	0	0	1	10	0	0
Villar del Olmo	2	1	0	0	0	0	0	0	0	0	1	0	0
Villarejo de Salvanés	38	1	0	7	3	6	0	11	0	1	9	0	0
Villaviciosa de Odón	52	10	0	11	4	5	0	1	0	5	14	1	1
Zarzalejo	4	0	0	1	0	0	0	0	0	0	3	0	0

MATRIMONIOS QUE HAN FIJADO SU RESIDENCIA EN LA COMUNIDAD DE MADRID CLASIFICADOS POR PROFESION U OCUPACION PRINCIPAL DE LA ESPOSA SEGUN LUGAR DE RESIDENCIA DEL MATRIMONIO

	TOTAL	PROFESION U OCUPACION PRINCIPAL DE LA ESPOSA (*)											
		1	2	3	4	5	6	7	8	9	10	11	12
RESIDENCIA DEL MATRIMONIO													
TOTAL	27115	5630	27	6446	1946	2382	17	1284	24	2534	6697	45	83
ESTRATOS DE POBLACION													
Menos de 101	2	0	0	1	0	0	0	0	0	0	1	0	0
De 101 a 500	32	5	0	4	0	3	0	2	0	3	15	0	0
De 501 a 1.000	117	11	0	14	9	8	0	15	0	8	52	0	0
De 1.001 a 2.000	322	33	2	54	13	26	0	20	2	34	138	0	0
De 2.001 a 5.000	393	40	0	75	28	28	1	37	0	22	159	1	2
De 5.001 a 10.000	839	146	1	184	55	70	0	37	0	80	262	2	2
De 10.001 a 20.000	242	29	0	33	14	28	0	11	0	16	111	0	0
De 20.001 a 50.000	1713	369	1	383	125	159	0	94	0	156	426	0	0
De 50.001 a 100.000	2180	232	2	463	179	215	2	146	15	171	739	4	12
De 100.001 a 200.000	5039	609	5	952	442	555	6	328	5	417	1702	3	15
Mas de 200.000	16236	4156	16	4283	1081	1290	8	594	2	1627	3092	35	52
AMBITOS GEOGRAFICOS													
Area Metropolitana	25007	5367	24	6055	1803	2208	16	1147	22	2370	5870	44	81
Madrid	16236	4156	16	4283	1081	1290	8	594	2	1627	3092	35	52
Corona Metropolitana	8771	1211	8	1772	722	918	8	553	20	743	2778	9	29
Norte	982	165	1	251	87	86	0	52	0	72	263	0	5
Sur	4635	517	4	880	414	505	4	319	1	380	1593	4	14
Este	2422	304	2	477	173	269	4	162	19	210	791	3	8
Oeste	732	225	1	164	48	58	0	20	0	81	131	2	2
Resto Municipios	2108	263	3	391	143	174	1	137	2	164	827	1	2

MATRIMONIOS QUE HAN FIJADO SU RESIDENCIA EN LA COMUNIDAD DE MADRID CLASIFICADOS POR PROFESION U OCUPACION PRINCIPAL DE LA ESPOSA SEGUN LUGAR DE RESIDENCIA DEL MATRIMONIO

	TOTAL	PROFESION U OCUPACION PRINCIPAL DE LA ESPOSA (*)											
		1	2	3	4	5	6	7	8	9	10	11	12
RESIDENCIA DEL MATRIMONIO													
TOTAL	27115	5630	27	6446	1946	2382	17	1284	24	2534	6697	45	83
AREAS Y DISTRITOS DE SALUD													
Area 1 -Sur-Este	2908	504	4	755	225	308	2	177	0	238	678	9	8
Arganda	474	45	0	92	33	42	1	71	0	36	153	0	1
Moratalaz	544	95	1	178	41	71	1	15	0	48	92	2	0
Retiro	428	171	1	123	23	17	0	9	0	45	37	2	0
Vallecas	1462	193	2	362	128	178	0	82	0	109	396	5	7
Area 2 -Centro-Norte	2135	651	1	554	125	177	3	74	0	172	365	8	5
Coslada	789	96	0	176	65	99	2	54	0	53	239	2	3
Salamanca	641	245	1	175	34	40	1	11	0	60	69	5	0
Chamartín	705	310	0	203	26	38	0	9	0	59	57	1	2
Area 3 -Este	1550	190	3	269	100	156	2	103	21	144	556	1	5
Alcalá Henares	1020	141	2	177	63	96	2	64	6	95	373	0	1
Torrejón Ardoz	530	49	1	92	37	60	0	39	15	49	183	1	4
Area 4 -Noreste	2152	469	2	655	181	171	1	85	0	196	381	3	8
Ciudad Lineal	933	265	0	286	77	50	1	30	0	91	130	2	1
San Blas	543	63	1	143	46	65	0	30	0	47	143	0	5
Hortaleza	676	141	1	226	58	56	0	25	0	58	108	1	2
Area 5 -Norte	2722	594	4	683	206	220	0	120	0	263	620	2	10
Alcobendas	997	126	1	230	81	102	0	65	0	72	315	0	5
Colmenar Viejo	324	78	1	85	28	25	0	10	0	35	62	0	0
Tetuán	602	176	1	148	42	38	0	14	0	74	105	1	3
Fuencarral	799	214	1	220	55	55	0	31	0	82	138	1	2
Area 6 -Oeste	1709	481	1	394	112	120	0	45	0	179	371	2	4
Majadahonda	684	215	1	153	44	53	0	19	0	77	120	1	1
Collado Villalba	644	128	0	152	48	48	0	18	0	55	193	1	1
Moncloa	381	138	0	89	20	19	0	8	0	47	58	0	2
Area 7 -Centro-Oeste	2177	628	1	545	152	175	1	66	2	242	351	6	8
Centro	650	194	0	139	48	46	1	12	0	84	120	3	3
Chamberí	571	253	1	141	20	28	0	13	0	70	39	3	3
Latina	956	181	0	265	84	101	0	41	2	88	192	0	2
Area 8 -Sur.Oeste I	1793	206	2	365	159	156	1	98	0	168	631	2	5
Móstoles	1025	125	2	196	89	101	0	67	0	102	339	1	3
Alcorcón	580	68	0	141	60	47	1	27	0	47	186	1	2
Navalcarnero	188	13	0	28	10	8	0	4	0	19	106	0	0
Area 9 -Sur.Oeste II	1853	193	1	344	184	239	3	139	1	113	624	2	10
Leganés	890	104	0	193	98	105	2	62	1	58	259	1	7
Fuenlabrada	963	89	1	151	86	134	1	77	0	55	365	1	3
Area 10 -Sur I	1301	145	1	225	89	130	0	91	0	128	491	1	0
Parla	616	45	0	107	36	50	0	54	0	61	262	1	0

MATRIMONIOS QUE HAN FIJADO SU RESIDENCIA EN LA COMUNIDAD DE MADRID CLASIFICADOS POR PROFESION U OCUPACION PRINCIPAL DE LA ESPOSA SEGUN LUGAR DE RESIDENCIA DEL MATRIMONIO

	TOTAL	PROFESION U OCUPACION PRINCIPAL DE LA ESPOSA (*)											
		1	2	3	4	5	6	7	8	9	10	11	12
RESIDENCIA DEL MATRIMONIO													
TOTAL	27115	5630	27	6446	1946	2382	17	1284	24	2534	6697	45	83
AREAS Y DISTRITOS DE SALUD													
Getafe	685	100	1	118	53	80	0	37	0	67	229	0	0
Area 11 -Sur II	2816	451	6	754	224	256	0	152	0	236	722	4	11
Aranjuez	470	52	1	72	34	42	0	22	0	26	221	0	0
Arganzuela	455	127	2	143	35	18	0	16	0	45	67	0	2
Villaverde	518	62	1	114	49	64	0	42	0	50	132	1	3
Carabanchel	929	149	2	301	74	82	0	43	0	87	184	2	5
Usera	444	61	0	124	32	50	0	29	0	28	118	1	1
DISTRITOS Y BARRIOS DEL MUNICIPIO DE MADRID													
TOTAL	16236	4156	16	4283	1081	1290	8	594	2	1627	3092	35	52
Centro	650	194	0	139	48	46	1	12	0	84	120	3	3
Palacio	95	28	0	24	5	7	0	0	0	14	16	0	1
Embajadores	201	49	0	39	18	13	0	5	0	26	48	2	1
Cortes	54	13	0	11	5	5	0	1	0	7	12	0	0
Justicia	78	29	0	19	6	6	0	2	0	7	9	0	0
Universidad	179	61	0	36	14	11	1	4	0	23	27	1	1
Sol	43	14	0	10	0	4	0	0	0	7	8	0	0
Arganzuela	455	127	2	143	35	18	0	16	0	45	67	0	2
Imperial	53	16	0	21	1	3	0	1	0	3	8	0	0
Acacias	130	34	0	39	15	4	0	5	0	14	17	0	2
Chopera	82	27	1	29	4	2	0	0	0	9	10	0	0
Legazpi	12	4	0	3	0	0	0	1	0	1	3	0	0
Delicias	65	11	0	19	3	5	0	6	0	5	16	0	0
Palos de Mogueer	108	35	1	31	10	4	0	3	0	12	12	0	0
Atocha	5	0	0	1	2	0	0	0	0	1	1	0	0
Retiro	428	171	1	123	23	17	0	9	0	45	37	2	0
Pacífico	144	51	0	44	9	7	0	4	0	12	15	2	0
Adelfas	63	17	0	25	2	6	0	2	0	5	6	0	0
Estrella	68	34	0	17	3	1	0	2	0	9	2	0	0
Ibiza	84	39	1	27	1	2	0	1	0	9	4	0	0
Jerónimos	21	8	0	4	2	1	0	0	0	4	2	0	0
Niño Jesús	48	22	0	6	6	0	0	0	0	6	8	0	0
Salamanca	641	245	1	175	34	40	1	11	0	60	69	5	0
Recoletos	62	27	0	8	3	3	0	2	0	9	9	1	0
Goya	118	44	0	37	9	6	0	1	0	10	9	2	0
Fuente del Berro	96	29	0	34	5	10	0	0	0	7	11	0	0
Guindalera	210	78	1	56	13	12	1	5	0	22	21	1	0
Lista	82	29	0	28	2	6	0	2	0	5	9	1	0
Castellana	73	38	0	12	2	3	0	1	0	7	10	0	0
Chamartín	705	310	0	203	26	38	0	9	0	59	57	1	2
El Viso	45	27	0	5	2	2	0	0	0	3	6	0	0
Prosperidad	224	87	0	64	12	19	0	4	0	17	20	0	1
Ciudad Jardín	95	43	0	29	4	2	0	1	0	8	8	0	0
Hispanoamérica	127	59	0	35	5	5	0	1	0	9	11	1	1

MATRIMONIOS QUE HAN FIJADO SU RESIDENCIA EN LA COMUNIDAD DE MADRID CLASIFICADOS POR PROFESION U OCUPACION PRINCIPAL DE LA ESPOSA SEGUN LUGAR DE RESIDENCIA DEL MATRIMONIO

	TOTAL	PROFESION U OCUPACION PRINCIPAL DE LA ESPOSA (*)												
		1	2	3	4	5	6	7	8	9	10	11	12	
RESIDENCIA DEL MATRIMONIO														
TOTAL	27115	5630	27	6446	1946	2382	17	1284	24	2534	6697	45	83	
DISTRITOS Y BARRIOS DEL MUNICIPIO DE MADRID														
Nueva España	100	44	0	30	2	6	0	1	0	12	5	0	0	
Castilla	114	50	0	40	1	4	0	2	0	10	7	0	0	
Tetuán	602	176	1	148	42	38	0	14	0	74	105	1	3	
Bellas Vistas	112	32	0	27	7	7	0	3	0	14	22	0	0	
Cuatro Caminos	149	63	1	39	7	6	0	1	0	17	14	0	1	
Castillejos	89	39	0	22	3	2	0	1	0	12	10	0	0	
Almenara	76	15	0	15	8	5	0	3	0	12	17	0	1	
Valdeacederas	83	14	0	19	8	10	0	3	0	7	20	1	1	
Berruete	93	13	0	26	9	8	0	3	0	12	22	0	0	
Chamberí	571	253	1	141	20	28	0	13	0	70	39	3	3	
Gaztambide	91	41	0	22	1	5	0	3	0	11	6	1	1	
Arapiles	102	42	0	31	5	6	0	4	0	8	5	0	1	
Trafalgar	120	45	0	36	4	4	0	1	0	19	9	1	1	
Almagro	68	32	1	14	4	4	0	0	0	10	3	0	0	
Rios Rosas	105	49	0	21	5	5	0	1	0	12	12	0	0	
Vallehermoso	85	44	0	17	1	4	0	4	0	10	4	1	0	
Fuencarral-El Pardo	799	214	1	220	55	55	0	31	0	82	138	1	2	
El Pardo	15	0	0	4	1	2	0	0	0	3	5	0	0	
Fuente Arreyna	7	3	0	1	0	0	0	0	0	1	1	0	1	
Paña Grande	261	73	0	83	18	19	0	8	0	16	44	0	0	
El Pilar	232	57	1	62	13	16	0	12	0	28	43	0	0	
La Paz	118	33	0	37	8	7	0	5	0	17	10	0	1	
Valverde	132	31	0	28	14	11	0	4	0	15	29	0	0	
Mirasierra	32	17	0	5	1	0	0	2	0	2	5	0	0	
El Goloso	2	0	0	0	0	0	0	0	0	0	1	1	0	
Moncloa-Aravaca	381	138	0	89	20	19	0	8	0	47	58	0	2	
Casa de Campo	35	11	0	12	3	1	0	0	0	4	4	0	0	
Argüelles	92	29	0	30	3	4	0	3	0	10	12	0	1	
Ciudad Universitaria	49	23	0	10	2	0	0	1	0	7	6	0	0	
Valdezarza	143	58	0	26	7	10	0	2	0	16	23	0	1	
Valdemarín	3	2	0	0	0	0	0	0	0	1	0	0	0	
El Plantío	7	3	0	1	0	0	0	0	0	1	2	0	0	
Aravaca	52	12	0	10	5	4	0	2	0	8	11	0	0	
Latina	956	181	0	265	84	101	0	41	2	88	192	0	2	
Los Cármenes	56	3	0	18	6	6	0	1	0	3	19	0	0	
Puerta del Ángel	198	36	0	71	15	15	0	5	0	12	43	0	1	
Lucero	130	23	0	25	10	19	0	10	0	12	31	0	0	
Aluche	290	67	0	78	26	25	0	14	2	34	44	0	0	
Campamento	57	10	0	17	4	7	0	3	0	3	13	0	0	
Las Águilas	225	42	0	56	23	29	0	8	0	24	42	0	1	
Carabanchel	929	149	2	301	74	82	0	43	0	87	184	2	5	
Comillas	107	32	0	23	5	4	0	4	0	12	24	0	3	
Opañel	134	18	0	58	6	6	0	4	0	19	21	1	1	
San Isidro	129	21	0	38	15	12	0	5	0	6	32	0	0	
Vista Alegre	198	34	2	74	13	23	0	10	0	15	26	0	1	

MATRIMONIOS QUE HAN FIJADO SU RESIDENCIA EN LA COMUNIDAD DE MADRID CLASIFICADOS POR PROFESION U OCUPACION PRINCIPAL DE LA ESPOSA SEGUN LUGAR DE RESIDENCIA DEL MATRIMONIO

	TOTAL	PROFESION U OCUPACION PRINCIPAL DE LA ESPOSA (*)											
		1	2	3	4	5	6	7	8	9	10	11	12
RESIDENCIA DEL MATRIMONIO													
TOTAL	27115	5630	27	6446	1946	2382	17	1284	24	2534	6697	45	83
DISTRITOS Y BARRIOS DEL MUNICIPIO DE MADRID													
Puerta Bonita	124	20	0	27	8	13	0	5	0	16	34	1	0
Buenavista	115	13	0	36	15	10	0	8	0	9	24	0	0
Abrantes	122	11	0	45	12	14	0	7	0	10	23	0	0
Usara	444	61	0	124	32	50	0	29	0	28	118	1	1
Orcasitas	56	5	0	12	4	7	0	4	0	2	21	1	0
Orcasur	33	1	0	4	3	7	0	4	0	1	13	0	0
San Fermín	59	4	0	13	2	8	0	3	0	9	20	0	0
Almendrales	73	10	0	24	7	8	0	7	0	4	13	0	0
Moscardó	101	21	0	36	8	10	0	2	0	6	17	0	1
Zofío	52	9	0	14	4	5	0	3	0	5	12	0	0
Pradolongo	70	11	0	21	4	5	0	6	0	1	22	0	0
Puente de Vallecas	1066	135	1	240	93	139	0	59	0	80	309	5	5
Entrevías	195	20	0	25	9	36	0	16	0	13	76	0	0
San Diego	200	28	0	42	16	32	0	11	0	15	55	1	0
Palomeras Bajas	104	11	0	28	13	10	0	4	0	9	28	0	1
Palomeras Sureste	283	32	1	67	24	33	0	14	0	17	91	3	1
Portazgo	93	11	0	22	14	10	0	5	0	8	22	0	1
Numancia	191	33	0	56	17	18	0	9	0	18	37	1	2
Moratalaz	352	74	1	126	28	31	0	7	0	32	52	1	0
Pavones	31	6	0	8	3	1	0	0	0	1	12	0	0
Marroquina	96	27	0	37	8	5	0	2	0	5	12	0	0
Media Legua	60	17	0	22	6	4	0	0	0	4	7	0	0
Fontarrón	88	8	1	25	8	17	0	1	0	14	13	1	0
Vinateros	77	16	0	34	3	4	0	4	0	8	8	0	0
Ciudad Lineal	933	265	0	286	77	50	1	30	0	91	130	2	1
Ventas	225	50	0	83	19	15	0	9	0	20	29	0	0
Pueblo Nuevo	240	42	0	74	34	17	1	7	0	24	41	0	0
Quintana	125	29	0	36	10	6	0	4	0	12	27	1	0
Concepción	95	41	0	23	1	4	0	2	0	15	8	0	1
San Pascual	95	35	0	29	8	4	0	3	0	8	7	1	0
San Juan Bautista	30	14	0	6	2	2	0	2	0	2	2	0	0
Colina	35	14	0	16	1	0	0	1	0	0	3	0	0
Atalaya	8	4	0	4	0	0	0	0	0	0	0	0	0
Costillares	80	36	0	15	2	2	0	2	0	10	13	0	0
Hortaleza	568	116	1	195	46	47	0	23	0	48	89	1	2
Palomas	7	4	0	0	1	0	0	0	0	0	2	0	0
Piovera	18	4	1	3	3	1	0	1	0	2	3	0	0
Canillas	186	35	0	65	14	16	0	6	0	21	29	0	0
Pinar del Rey	280	52	0	100	22	24	0	14	0	23	43	1	1
Apostol Santiago	49	12	0	14	5	5	0	1	0	2	9	0	1
Valdefuentes	28	9	0	13	1	1	0	1	0	0	3	0	0
Villaverde	518	62	1	114	49	64	0	42	0	50	132	1	3
San Andrés	176	23	1	32	14	28	0	12	0	17	46	1	2
San Cristóbal	82	8	0	18	11	13	0	8	0	6	18	0	0
Butarque	45	4	0	10	3	3	0	4	0	8	13	0	0

MATRIMONIOS QUE HAN FIJADO SU RESIDENCIA EN LA COMUNIDAD DE MADRID CLASIFICADOS POR PROFESION U OCUPACION PRINCIPAL DE LA ESPOSA SEGUN LUGAR DE RESIDENCIA DEL MATRIMONIO

	TOTAL	PROFESION U OCUPACION PRINCIPAL DE LA ESPOSA (*)												
		1	2	3	4	5	6	7	8	9	10	11	12	
RESIDENCIA DEL MATRIMONIO														
TOTAL	27115	5630	27	6446	1946	2382	17	1284	24	2534	6697	45	83	
DISTRITOS Y BARRIOS DEL MUNICIPIO DE MADRID														
Los Rosales	87	7	0	15	7	9	0	11	0	10	28	0	0	
Los Angeles	128	20	0	39	14	11	0	7	0	9	27	0	1	
Villa de Vallecas	396	58	1	122	35	39	0	23	0	29	87	0	2	
Casco H. de Vallecas	167	15	1	35	17	25	0	12	0	11	50	0	1	
Santa Eugenia	229	43	0	87	18	14	0	11	0	18	37	0	1	
Vicálvaro	192	21	0	52	13	40	1	8	0	16	40	1	0	
Casco H. de Vicálvaro	103	13	0	30	10	18	1	3	0	8	19	1	0	
Ambroz	89	8	0	22	3	22	0	5	0	8	21	0	0	
San Blas	543	63	1	143	46	65	0	30	0	47	143	0	5	
Simancas	101	16	1	22	10	15	0	4	0	7	25	0	1	
Hellín	51	5	0	10	4	8	0	0	0	7	17	0	0	
Amposta	46	3	0	13	3	7	0	2	0	2	16	0	0	
Arcos	104	7	0	15	11	13	0	8	0	8	41	0	1	
Rosas	65	7	0	29	8	7	0	2	0	4	8	0	0	
Rejas	28	5	0	10	2	4	0	1	0	2	4	0	0	
Canillejas	131	15	0	42	7	11	0	10	0	14	29	0	3	
El Salvador	17	5	0	2	1	0	0	3	0	3	3	0	0	
Barajas	108	25	0	31	12	9	0	2	0	10	19	0	0	
Alameda de Osuna	48	17	0	18	6	3	0	1	0	1	2	0	0	
Aeropuerto	9	1	0	1	0	2	0	0	0	2	3	0	0	
Casco H. de Barajas	24	3	0	4	2	1	0	1	0	4	9	0	0	
Timón	24	4	0	8	3	3	0	0	0	3	3	0	0	
Corralejos	3	0	0	0	1	0	0	0	0	0	2	0	0	
No consta Distrito	3999	1118	1	903	189	274	4	134	0	455	907	5	9	

(*) Ver relación de profesiones en página 35.

MATRIMONIOS QUE HAN FIJADO SU RESIDENCIA EN LA COMUNIDAD DE MADRID CLASIFICADOS POR EDAD DE LA ESPOSA SEGUN EL ESTADO CIVIL DE CADA CONTRAYENTE Y EDAD DEL ESPOSO

	TOTAL	GRUPOS DE EDAD DE LA ESPOSA											
		Menos de 15	15 - 19	20 - 24	25 - 29	30 - 34	35 - 39	40 - 44	45 - 49	50 - 54	55 - 59	60 - 64	65 y más
A) TODOS LOS ESPOSOS/TODAS LAS ESPOSAS													
TOTAL	27115	3	1701	10981	10202	2505	775	355	177	132	104	80	100
De 15 a 19	388	0	272	104	11	1	0	0	0	0	0	0	0
De 20 a 24	6479	2	1054	4445	886	69	17	5	0	0	0	0	1
De 25 a 29	13191	0	316	5530	6647	620	69	6	2	1	0	0	0
De 30 a 34	4193	1	45	741	2114	1077	177	33	3	1	0	1	0
De 35 a 39	1258	0	9	121	403	450	212	51	9	3	0	0	0
De 40 a 44	584	0	4	30	91	181	154	83	27	9	4	0	1
De 45 a 49	308	0	0	5	28	59	76	70	42	17	4	4	3
De 50 a 54	207	0	1	3	10	31	38	52	30	22	13	4	3
De 55 a 59	168	0	0	0	7	11	19	22	39	30	21	14	5
De 60 a 64	120	0	0	0	3	5	9	15	13	19	25	18	13
De 65 y más	219	0	0	2	2	1	4	18	12	30	37	39	74
B) ESPOSOS SOLTEROS/ESPOSAS SOLTERAS													
TOTAL	24989	3	1690	10814	9748	1997	468	146	50	31	16	7	19
De 15 a 19	388	0	272	104	11	1	0	0	0	0	0	0	0
De 20 a 24	6441	2	1053	4437	870	58	16	4	0	0	0	0	1
De 25 a 29	12968	0	312	5487	6555	553	56	3	1	1	0	0	0
De 30 a 34	3792	1	42	679	1965	945	135	22	1	1	0	1	0
De 35 a 39	884	0	6	87	285	318	150	29	6	3	0	0	0
De 40 a 44	302	0	4	17	45	97	82	39	12	3	2	0	1
De 45 a 49	94	0	0	3	12	15	19	21	16	8	0	0	0
De 50 a 54	52	0	1	0	3	4	8	19	6	7	4	0	0
De 55 a 59	30	0	0	0	2	5	1	3	7	4	5	2	1
De 60 a 64	15	0	0	0	0	1	1	2	0	3	4	2	2
De 65 y más	23	0	0	0	0	0	0	4	1	1	1	2	14
C) TODOS LOS ESPOSOS/ESPOSAS SOLTERAS													
TOTAL	26241	3	1700	10955	10065	2287	639	254	115	78	54	38	53
De 15 a 19	388	0	272	104	11	1	0	0	0	0	0	0	0
De 20 a 24	6449	2	1054	4442	872	58	16	4	0	0	0	0	1
De 25 a 29	13046	0	315	5518	6586	566	56	3	1	1	0	0	0
De 30 a 34	4043	1	45	734	2078	1008	149	24	2	1	0	1	0
De 35 a 39	1148	0	9	120	390	403	182	34	7	3	0	0	0
De 40 a 44	497	0	4	28	83	161	132	63	18	5	2	0	1
De 45 a 49	224	0	0	5	26	48	54	50	29	10	1	1	0
De 50 a 54	144	0	1	3	8	27	25	38	20	13	8	1	0
De 55 a 59	102	0	0	0	7	9	15	14	21	18	11	5	2
De 60 a 64	72	0	0	0	2	5	7	11	8	10	14	10	5
De 65 y más	128	0	0	1	2	1	3	13	9	17	18	20	44
D) ESPOSOS SOLTEROS/TODAS LAS ESPOSAS													
TOTAL	25466	3	1691	10837	9861	2152	547	181	68	46	29	18	33
De 15 a 19	388	0	272	104	11	1	0	0	0	0	0	0	0
De 20 a 24	6471	2	1053	4440	884	69	17	5	0	0	0	0	1
De 25 a 29	13107	0	313	5498	6614	606	68	5	2	1	0	0	0
De 30 a 34	3913	1	42	685	1995	999	157	30	2	1	0	1	0
De 35 a 39	951	0	6	88	292	345	171	38	8	3	0	0	0
De 40 a 44	339	0	4	19	46	104	94	43	19	6	3	0	1
De 45 a 49	126	0	0	3	14	16	24	29	20	13	2	2	3
De 50 a 54	73	0	1	0	3	5	13	21	8	10	8	3	1
De 55 a 59	44	0	0	0	2	6	1	4	7	6	8	6	4
De 60 a 64	25	0	0	0	0	1	1	2	1	4	6	4	6
De 65 y más	29	0	0	0	0	0	1	4	1	2	2	2	17

MATRIMONIOS QUE HAN FIJADO SU RESIDENCIA EN LA COMUNIDAD DE MADRID CLASIFICADOS POR EDAD DE LA ESPOSA SEGUN EL ESTADO CIVIL DE CADA CONTRAYENTE Y EDAD DEL ESPOSO

	TOTAL	GRUPOS DE EDAD DE LA ESPOSA											
		Menos de 15	15 - 19	20 - 24	25 - 29	30 - 34	35 - 39	40 - 44	45 - 49	50 - 54	55 - 59	60 - 64	65 y más
EDAD DEL ESPOSO													
A) TODOS LOS ESPOSOS/TODAS LAS ESPOSAS													
TOTAL	16236	1	732	5587	6810	1843	554	254	132	102	83	62	76
De 15 a 19	196	0	137	53	6	0	0	0	0	0	0	0	0
De 20 a 24	3050	1	419	2072	509	35	10	4	0	0	0	0	0
De 25 a 29	7925	0	144	2901	4383	441	49	4	2	1	0	0	0
De 30 a 34	2992	0	23	452	1530	829	131	23	2	1	0	1	0
De 35 a 39	902	0	6	81	285	333	153	33	8	3	0	0	0
De 40 a 44	414	0	3	21	62	130	112	55	21	6	3	0	1
De 45 a 49	219	0	0	3	19	41	52	52	32	14	1	3	2
De 50 a 54	142	0	0	2	7	22	24	40	15	19	10	2	1
De 55 a 59	138	0	0	0	6	8	15	19	34	24	18	12	2
De 60 a 64	88	0	0	0	2	4	6	13	8	10	20	15	10
De 65 y más	170	0	0	2	1	0	2	11	10	24	31	29	60
B) ESPOSOS SOLTEROS/ESPOSAS SOLTERAS													
TOTAL	14799	1	726	5482	6523	1501	356	104	40	29	13	7	17
De 15 a 19	196	0	137	53	6	0	0	0	0	0	0	0	0
De 20 a 24	3033	1	419	2069	501	30	10	3	0	0	0	0	0
De 25 a 29	7793	0	142	2881	4327	400	39	2	1	1	0	0	0
De 30 a 34	2718	0	21	410	1434	733	102	15	1	1	0	1	0
De 35 a 39	655	0	4	57	207	242	117	19	6	3	0	0	0
De 40 a 44	228	0	3	11	33	78	65	26	7	2	2	0	1
De 45 a 49	75	0	0	1	11	11	14	16	14	8	0	0	0
De 50 a 54	40	0	0	0	2	3	7	15	3	7	3	0	0
De 55 a 59	27	0	0	0	2	3	1	3	7	4	4	2	1
De 60 a 64	15	0	0	0	0	1	1	2	0	3	4	2	2
De 65 y más	19	0	0	0	0	0	0	3	1	0	0	2	13
C) TODOS LOS ESPOSOS/ESPOSAS SOLTERAS													
TOTAL	15666	1	731	5571	6728	1698	480	184	91	63	44	33	42
De 15 a 19	196	0	137	53	6	0	0	0	0	0	0	0	0
De 20 a 24	3035	1	419	2070	502	30	10	3	0	0	0	0	0
De 25 a 29	7835	0	143	2896	4345	408	39	2	1	1	0	0	0
De 30 a 34	2889	0	23	447	1505	779	114	17	2	1	0	1	0
De 35 a 39	836	0	6	80	278	301	139	22	7	3	0	0	0
De 40 a 44	359	0	3	19	58	119	100	41	13	3	2	0	1
De 45 a 49	165	0	0	3	19	33	40	37	22	10	0	1	0
De 50 a 54	108	0	0	2	6	18	19	31	13	12	7	0	0
De 55 a 59	84	0	0	0	6	6	12	13	20	13	8	5	1
De 60 a 64	58	0	0	0	2	4	6	10	6	6	12	9	3
De 65 y más	101	0	0	1	1	0	1	8	7	14	15	17	37
D) ESPOSOS SOLTEROS/TODAS LAS ESPOSAS													
TOTAL	15106	1	727	5495	6592	1604	401	131	51	40	23	14	27
De 15 a 19	196	0	137	53	6	0	0	0	0	0	0	0	0
De 20 a 24	3048	1	419	2071	508	35	10	4	0	0	0	0	0
De 25 a 29	7880	0	143	2885	4365	432	49	3	2	1	0	0	0
De 30 a 34	2804	0	21	414	1455	774	116	21	1	1	0	1	0
De 35 a 39	693	0	4	58	210	261	125	25	7	3	0	0	0
De 40 a 44	251	0	3	13	33	81	72	29	13	4	2	0	1
De 45 a 49	97	0	0	1	11	12	17	24	17	11	1	1	2
De 50 a 54	54	0	0	0	2	4	9	17	3	10	6	2	1
De 55 a 59	38	0	0	0	2	4	1	3	7	6	7	6	2
De 60 a 64	20	0	0	0	0	1	1	2	0	3	6	2	5
De 65 y más	25	0	0	0	0	0	1	3	1	1	1	2	16

MATRIMONIOS QUE HAN FIJADO SU RESIDENCIA EN LA COMUNIDAD DE MADRID CLASIFICADOS POR EDAD DE LA ESPOSA SEGUN EL ESTADO CIVIL DE CADA CONTRAYENTE Y EDAD DEL ESPOSO

	TOTAL	GRUPOS DE EDAD DE LA ESPOSA											
		Menos de 15	15 - 19	20 - 24	25 - 29	30 - 34	35 - 39	40 - 44	45 - 49	50 - 54	55 - 59	60 - 64	65 y más
EDAD DEL ESPOSO													
A) TODOS LOS ESPOSOS/TODAS LAS ESPOSAS													
TOTAL	8771	2	755	4351	2740	530	194	81	39	23	18	15	23
De 15 a 19	155	0	110	40	4	1	0	0	0	0	0	0	0
De 20 a 24	2804	1	499	1947	318	31	7	0	0	0	0	0	1
De 25 a 29	4212	0	125	2097	1829	143	16	2	0	0	0	0	0
De 30 a 34	948	1	17	230	455	196	39	9	1	0	0	0	0
De 35 a 39	295	0	3	28	100	97	51	15	1	0	0	0	0
De 40 a 44	141	0	0	7	22	40	39	24	6	2	1	0	0
De 45 a 49	77	0	0	1	7	14	22	18	9	2	2	1	1
De 50 a 54	52	0	1	1	3	7	12	7	12	3	2	2	2
De 55 a 59	20	0	0	0	0	1	3	2	5	4	2	1	2
De 60 a 64	28	0	0	0	1	0	3	1	4	8	5	3	3
De 65 y más	39	0	0	0	1	0	2	3	1	4	6	8	14
B) ESPOSOS SOLTEROS/ESPOSAS SOLTERAS													
TOTAL	8197	2	751	4302	2603	395	93	36	9	1	3	0	2
De 15 a 19	155	0	110	40	4	1	0	0	0	0	0	0	0
De 20 a 24	2783	1	498	1942	310	25	6	0	0	0	0	0	1
De 25 a 29	4137	0	123	2078	1798	123	14	1	0	0	0	0	0
De 30 a 34	845	1	17	216	413	166	26	6	0	0	0	0	0
De 35 a 39	189	0	2	21	69	62	26	9	0	0	0	0	0
De 40 a 44	57	0	0	4	7	13	15	12	5	1	0	0	0
De 45 a 49	17	0	0	1	1	3	5	5	2	0	0	0	0
De 50 a 54	9	0	1	0	1	1	1	2	2	0	1	0	0
De 55 a 59	2	0	0	0	0	1	0	0	0	0	1	0	0
De 65 y más	3	0	0	0	0	0	0	1	0	0	1	0	1
C) TODOS LOS ESPOSOS/ESPOSAS SOLTERAS													
TOTAL	8516	2	755	4342	2694	471	138	58	21	12	9	4	10
De 15 a 19	155	0	110	40	4	1	0	0	0	0	0	0	0
De 20 a 24	2789	1	499	1946	311	25	6	0	0	0	0	0	1
De 25 a 29	4169	0	125	2091	1810	128	14	1	0	0	0	0	0
De 30 a 34	906	1	17	228	447	179	28	6	0	0	0	0	0
De 35 a 39	258	0	3	28	96	85	36	10	0	0	0	0	0
De 40 a 44	112	0	0	7	18	32	29	19	5	2	0	0	0
De 45 a 49	54	0	0	1	5	13	14	13	7	0	1	0	0
De 50 a 54	30	0	1	1	2	7	6	5	5	1	1	1	0
De 55 a 59	9	0	0	0	0	1	2	0	1	3	2	0	0
De 60 a 64	13	0	0	0	0	0	1	1	2	4	2	1	2
De 65 y más	21	0	0	0	1	0	2	3	1	2	3	2	7
D) ESPOSOS SOLTEROS/TODAS LAS ESPOSAS													
TOTAL	8345	2	751	4311	2639	440	126	43	15	3	5	4	6
De 15 a 19	155	0	110	40	4	1	0	0	0	0	0	0	0
De 20 a 24	2798	1	498	1943	317	31	7	0	0	0	0	0	1
De 25 a 29	4178	0	123	2084	1815	138	16	2	0	0	0	0	0
De 30 a 34	877	1	17	218	420	178	34	8	1	0	0	0	0
De 35 a 39	216	0	2	21	71	70	39	12	1	0	0	0	0
De 40 a 44	69	0	0	4	8	17	20	12	6	1	1	0	0
De 45 a 49	25	0	0	1	3	3	7	5	3	1	0	1	1
De 50 a 54	14	0	1	0	1	1	3	2	3	0	2	1	0
De 55 a 59	5	0	0	0	0	1	0	1	0	0	1	0	2
De 60 a 64	5	0	0	0	0	0	0	0	1	1	0	2	1
De 65 y más	3	0	0	0	0	0	0	1	0	0	1	0	1

MATRIMONIOS QUE HAN FIJADO SU RESIDENCIA EN LA COMUNIDAD DE MADRID CLASIFICADOS POR EDAD DE LA ESPOSA SEGUN EL ESTADO CIVIL DE CADA CONTRAYENTE Y EDAD DEL ESPOSO

	TOTAL	GRUPOS DE EDAD DE LA ESPOSA											
		Menos de 15	15 - 19	20 - 24	25 - 29	30 - 34	35 - 39	40 - 44	45 - 49	50 - 54	55 - 59	60 - 64	65 y más
EDAD DEL ESPOSO													
A) TODOS LOS ESPOSOS/TODAS LAS ESPOSAS													
TOTAL	2108	0	214	1043	652	132	27	20	6	7	3	3	1
De 15 a 19	37	0	25	11	1	0	0	0	0	0	0	0	0
De 20 a 24	625	0	136	426	59	3	0	1	0	0	0	0	0
De 25 a 29	1054	0	47	532	435	36	4	0	0	0	0	0	0
De 30 a 34	253	0	5	59	129	52	7	1	0	0	0	0	0
De 35 a 39	61	0	0	12	18	20	8	3	0	0	0	0	0
De 40 a 44	29	0	1	2	7	11	3	4	0	1	0	0	0
De 45 a 49	12	0	0	1	2	4	2	0	1	1	1	0	0
De 50 a 54	13	0	0	0	0	2	2	5	3	0	1	0	0
De 55 a 59	10	0	0	0	1	2	1	1	0	2	1	1	1
De 60 a 64	4	0	0	0	0	1	0	1	1	1	0	0	0
De 65 y más	10	0	0	0	0	1	0	4	1	2	0	2	0
B) ESPOSOS SOLTEROS/ESPOSAS SOLTERAS													
TOTAL	1993	0	213	1030	622	101	19	6	1	1	0	0	0
De 15 a 19	37	0	25	11	1	0	0	0	0	0	0	0	0
De 20 a 24	625	0	136	426	59	3	0	1	0	0	0	0	0
De 25 a 29	1038	0	47	528	430	30	3	0	0	0	0	0	0
De 30 a 34	229	0	4	53	118	46	7	1	0	0	0	0	0
De 35 a 39	40	0	0	9	9	14	7	1	0	0	0	0	0
De 40 a 44	17	0	1	2	5	6	2	1	0	0	0	0	0
De 45 a 49	2	0	0	1	0	1	0	0	0	0	0	0	0
De 50 a 54	3	0	0	0	0	0	0	2	1	0	0	0	0
De 55 a 59	1	0	0	0	0	1	0	0	0	0	0	0	0
De 65 y más	1	0	0	0	0	0	0	0	0	1	0	0	0
C) TODOS LOS ESPOSOS/ESPOSAS SOLTERAS													
TOTAL	2059	0	214	1042	643	118	21	12	3	3	1	1	1
De 15 a 19	37	0	25	11	1	0	0	0	0	0	0	0	0
De 20 a 24	625	0	136	426	59	3	0	1	0	0	0	0	0
De 25 a 29	1042	0	47	531	431	30	3	0	0	0	0	0	0
De 30 a 34	248	0	5	59	126	50	7	1	0	0	0	0	0
De 35 a 39	54	0	0	12	16	17	7	2	0	0	0	0	0
De 40 a 44	26	0	1	2	7	10	3	3	0	0	0	0	0
De 45 a 49	5	0	0	1	2	2	0	0	0	0	0	0	0
De 50 a 54	6	0	0	0	0	2	0	2	2	0	0	0	0
De 55 a 59	9	0	0	0	1	2	1	1	0	2	1	0	1
De 60 a 64	1	0	0	0	0	1	0	0	0	0	0	0	0
De 65 y más	6	0	0	0	0	1	0	2	1	1	0	1	0
D) ESPOSOS SOLTEROS/TODAS LAS ESPOSAS													
TOTAL	2015	0	213	1031	630	108	20	7	2	3	1	0	0
De 15 a 19	37	0	25	11	1	0	0	0	0	0	0	0	0
De 20 a 24	625	0	136	426	59	3	0	1	0	0	0	0	0
De 25 a 29	1049	0	47	529	434	36	3	0	0	0	0	0	0
De 30 a 34	232	0	4	53	120	47	7	1	0	0	0	0	0
De 35 a 39	42	0	0	9	11	14	7	1	0	0	0	0	0
De 40 a 44	19	0	1	2	5	6	2	2	0	1	0	0	0
De 45 a 49	4	0	0	1	0	1	0	0	0	1	1	0	0
De 50 a 54	5	0	0	0	0	0	1	2	2	0	0	0	0
De 55 a 59	1	0	0	0	0	1	0	0	0	0	0	0	0
De 65 y más	1	0	0	0	0	0	0	0	0	1	0	0	0

MATRIMONIOS QUE HAN FIJADO SU RESIDENCIA EN LA COMUNIDAD DE MADRID CLASIFICADOS POR PROFESION U OCUPACION PRINCIPAL DE LA ESPOSA SEGUN PROFESION U OCUPACION PRINCIPAL DEL ESPOSO Y EDAD DE LOS CONTRAYENTES

	TOTAL	PROFESION U OCUPACION PRINCIPAL DE LA ESPOSA (*)											
		1	2	3	4	5	6	7	8	9	10	11	12
PROFESION U OCUPACION PRINCIPAL DEL ESPOSO													
A) TODAS LAS EDADES													
TOTAL	27115	5630	27	6446	1946	2382	17	1284	24	2534	6697	45	83
1. Profesionales, técnicos/similares	6195	3110	4	1480	184	204	1	127	0	572	506	1	6
2. Directivos y gerentes	218	59	2	57	10	10	0	5	0	24	51	0	0
3. Personal administrativo	4703	773	4	1793	328	290	4	175	2	418	902	0	14
4. Comerciantes y vendedores	3427	390	4	774	515	338	2	165	1	284	943	2	9
5. Personal de los servicios	2964	272	2	537	239	532	2	127	0	252	992	2	7
6. Agricultores, ganaderos	202	16	1	29	15	20	3	11	0	13	93	0	1
7. Trabajadores de producción	7982	778	9	1571	608	909	4	628	1	618	2819	2	35
8. Profesionales Fuerzas Armadas	596	109	0	115	18	31	0	17	20	105	179	0	2
9. Estudiantes	577	110	1	71	23	30	1	14	0	244	83	0	0
10. Labores de su hogar	3	0	0	0	0	0	0	3	0	0	0	0	0
11. Jubilados, rentistas, pensionistas	199	9	0	13	4	14	0	6	0	0	111	38	4
12. Personas no clasific. actividad.	49	4	0	6	2	4	0	6	0	4	18	0	5
B) MATRIMONIOS EN QUE EL ESPOSO TIENE MENOS DE 25 AÑOS DE EDAD													
TOTAL	6867	603	3	1129	527	777	9	367	11	907	2500	1	33
1. Profesionales, técnicos/similares	467	145	0	103	19	32	0	19	0	72	78	0	1
2. Directivos y gerentes	22	2	0	5	0	1	0	1	0	4	9	0	0
3. Personal administrativo	784	78	0	237	57	68	2	33	0	104	202	0	3
4. Comerciantes y vendedores	1041	66	0	151	151	115	2	59	0	119	378	0	0
5. Personal de los servicios	1111	68	1	162	71	207	2	48	0	125	421	0	6
6. Agricultores, ganaderos	67	1	0	9	1	6	1	3	0	7	39	0	0
7. Trabajadores de producción	2821	193	1	409	212	314	2	183	0	277	1211	1	18
8. Profesionales Fuerzas Armadas	218	20	0	26	4	14	0	10	11	46	86	0	1
9. Estudiantes	310	32	1	25	12	17	0	7	0	150	66	0	0
10. Labores de su hogar	2	0	0	0	0	0	0	2	0	0	0	0	0
11. Jubilados, rentistas, pensionistas	2	0	0	0	0	0	0	1	0	0	0	0	1
12. Personas no clasific. actividad	22	0	0	2	0	3	0	1	0	3	10	0	3
C) MATRIMONIOS EN QUE LA ESPOSA TIENE MENOS DE 25 AÑOS DE EDAD													
TOTAL	12685	1231	6	2356	1035	1373	11	614	12	1852	4145	0	50
1. Profesionales, técnicos/similares	1491	436	0	331	67	72	0	39	0	335	211	0	0
2. Directivos y gerentes	67	9	1	20	4	4	0	2	0	15	12	0	0
3. Personal administrativo	1819	198	0	548	143	148	2	64	0	275	434	0	7
4. Comerciantes y vendedores	1874	105	1	308	296	202	2	92	0	229	636	0	3
5. Personal de los servicios	1744	94	1	256	135	324	1	68	0	190	669	0	6
6. Agricultores, ganaderos	122	4	0	14	10	9	2	6	0	12	64	0	1
7. Trabajadores de producción	4848	322	2	801	354	573	4	327	0	506	1932	0	27
8. Profesionales Fuerzas Armadas	346	39	0	48	12	21	0	6	12	91	115	0	2
9. Estudiantes	346	24	1	27	13	17	0	6	0	195	63	0	0
10. Labores de su hogar	1	0	0	0	0	0	0	1	0	0	0	0	0
11. Jubilados, rentistas, pensionistas	1	0	0	0	0	0	0	0	0	0	0	0	1
12. Personas no clasific. actividad	26	0	0	3	1	3	0	3	0	4	9	0	3
D) MATRIMONIOS EN QUE AMBOS CONTRAYENTES TIENEN MENOS DE 25 AÑOS DE EDAD													
TOTAL	5877	410	3	888	442	673	8	307	9	840	2267	0	30
1. Profesionales, técnicos/similares	349	77	0	81	14	24	0	17	0	67	69	0	0
2. Directivos y gerentes	18	1	0	4	0	0	0	1	0	4	8	0	0
3. Personal administrativo	650	55	0	180	50	57	2	27	0	95	181	0	3
4. Comerciantes y vendedores	902	49	0	114	125	106	2	55	0	112	339	0	0
5. Personal de los servicios	938	43	1	123	60	173	1	40	0	110	381	0	6
6. Agricultores, ganaderos	61	1	0	7	1	4	1	2	0	7	38	0	0
7. Trabajadores de producción	2494	156	1	340	179	280	2	153	0	258	1109	0	16
8. Profesionales Fuerzas Armadas	185	12	0	19	3	14	0	5	9	45	77	0	1
9. Estudiantes	260	16	1	18	10	13	0	5	0	139	58	0	0
10. Labores de su hogar	1	0	0	0	0	0	0	1	0	0	0	0	0
11. Jubilados, rentistas, pensionistas	1	0	0	0	0	0	0	0	0	0	0	0	1
12. Personas no clasific. actividad	18	0	0	2	0	2	0	1	0	3	7	0	3

MATRIMONIOS QUE HAN FIJADO SU RESIDENCIA EN LA COMUNIDAD DE MADRID CLASIFICADOS POR PROFESION U OCUPACION PRINCIPAL DE LA ESPOSA SEGUN PROFESION U OCUPACION PRINCIPAL DEL ESPOSO Y EDAD DE LOS CONTRAYENTES

	TOTAL	PROFESION U OCUPACION PRINCIPAL DE LA ESPOSA (*)											
		1	2	3	4	5	6	7	8	9	10	11	12
PROFESION U OCUPACION PRINCIPAL DEL ESPOSO													
A) TODAS LAS EDADES													
TOTAL	16236	4156	16	4283	1081	1290	8	594	2	1627	3092	35	52
1. Profesionales, técnicos/similares	4780	2491	2	1153	132	152	1	89	0	434	321	0	5
2. Directivos y gerentes	149	50	2	41	4	7	0	3	0	16	26	0	0
3. Personal administrativo	3130	571	3	1280	219	176	2	99	2	285	484	0	9
4. Comerciantes y vendedores	1979	270	1	496	276	188	0	75	0	180	485	2	6
5. Personal de los servicios	1657	174	1	327	138	291	1	58	0	161	500	2	4
6. Agricultores, ganaderos	55	10	1	12	2	6	2	0	0	3	19	0	0
7. Trabajadores de producción	3638	428	5	835	284	427	1	247	0	327	1061	2	21
8. Profesionales Fuerzas Armadas	283	70	0	72	8	9	0	5	0	48	69	0	2
9. Estudiantes	384	83	1	52	15	18	1	8	0	171	35	0	0
10. Labores de su hogar	2	0	0	0	0	0	0	2	0	0	0	0	0
11. Jubilados, rentistas, pensionistas	153	5	0	12	3	13	0	5	0	0	83	29	3
12. Personas no clasific. actividad.	26	4	0	3	0	3	0	3	0	2	9	0	2
B) MATRIMONIOS EN QUE EL ESPOSO TIENE MENOS DE 25 AÑOS DE EDAD													
TOTAL	3246	335	2	609	256	369	3	136	0	511	1009	1	15
1. Profesionales, técnicos/similares	294	95	0	66	12	19	0	11	0	48	43	0	0
2. Directivos y gerentes	10	2	0	3	0	1	0	1	0	2	1	0	0
3. Personal administrativo	426	46	0	138	33	34	0	14	0	61	99	0	1
4. Comerciantes y vendedores	511	36	0	85	60	56	0	21	0	72	181	0	0
5. Personal de los servicios	569	32	0	97	40	106	1	19	0	73	198	0	3
6. Agricultores, ganaderos	17	1	0	4	0	0	1	0	0	1	10	0	0
7. Trabajadores de producción	1146	88	1	185	102	139	1	60	0	142	418	1	9
8. Profesionales Fuerzas Armadas	78	14	0	13	1	4	0	3	0	15	27	0	1
9. Estudiantes	181	21	1	17	8	8	0	4	0	96	26	0	0
10. Labores de su hogar	1	0	0	0	0	0	0	1	0	0	0	0	0
11. Jubilados, rentistas, pensionistas	1	0	0	0	0	0	0	1	0	0	0	0	0
12. Personas no clasific. actividad.	12	0	0	1	0	2	0	1	0	1	6	0	1
C) MATRIMONIOS EN QUE LA ESPOSA TIENE MENOS DE 25 AÑOS DE EDAD													
TOTAL	6320	736	4	1342	505	668	3	223	0	1127	1687	0	25
1. Profesionales, técnicos/similares	1024	317	0	230	41	51	0	25	0	242	118	0	0
2. Directivos y gerentes	40	8	1	13	2	3	0	1	0	10	2	0	0
3. Personal administrativo	1039	117	0	332	87	88	0	29	0	178	205	0	3
4. Comerciantes y vendedores	990	61	1	189	142	94	0	37	0	148	316	0	2
5. Personal de los servicios	900	51	0	150	74	166	0	25	0	117	314	0	3
6. Agricultores, ganaderos	29	4	0	6	1	1	2	0	0	2	13	0	0
7. Trabajadores de producción	1930	137	1	375	148	249	1	99	0	257	649	0	14
8. Profesionales Fuerzas Armadas	143	24	0	27	3	6	0	2	0	39	40	0	2
9. Estudiantes	211	17	1	18	7	8	0	3	0	132	25	0	0
12. Personas no clasific. actividad.	14	0	0	2	0	2	0	2	0	2	5	0	1
D) MATRIMONIOS EN QUE AMBOS CONTRAYENTES TIENEN MENOS DE 25 AÑOS DE EDAD													
TOTAL	2682	204	2	463	206	312	2	112	0	466	901	0	14
1. Profesionales, técnicos/similares	207	45	0	50	8	14	0	10	0	44	36	0	0
2. Directivos y gerentes	7	1	0	2	0	0	0	1	0	2	1	0	0
3. Personal administrativo	344	30	0	99	30	30	0	12	0	53	89	0	1
4. Comerciantes y vendedores	441	24	0	62	50	50	0	21	0	70	164	0	0
5. Personal de los servicios	472	16	0	73	32	89	0	15	0	63	181	0	3
6. Agricultores, ganaderos	15	1	0	3	0	0	1	0	0	1	9	0	0
7. Trabajadores de producción	974	68	1	154	80	118	1	48	0	128	368	0	8
8. Profesionales Fuerzas Armadas	64	8	0	8	0	4	0	2	0	15	26	0	1
9. Estudiantes	149	11	1	11	6	6	0	2	0	89	23	0	0
12. Personas no clasific. actividad.	9	0	0	1	0	1	0	1	0	1	4	0	1

MATRIMONIOS QUE HAN FIJADO SU RESIDENCIA EN LA COMUNIDAD DE MADRID CLASIFICADOS POR PROFESION U OCUPACION PRINCIPAL DE LA ESPOSA SEGUN PROFESION U OCUPACION PRINCIPAL DEL ESPOSO Y EDAD DE LOS CONTRAYENTES

	TOTAL	PROFESION U OCUPACION PRINCIPAL DE LA ESPOSA (*)											
		1	2	3	4	5	6	7	8	9	10	11	12
PROFESION U OCUPACION PRINCIPAL DEL ESPOSO													
A) TODAS LAS EDADES													
TOTAL	8771	1211	8	1772	722	918	8	553	20	743	2778	9	29
1. Profesionales, técnicos/similares	1133	499	1	250	47	43	0	33	0	111	147	1	1
2. Directivos y gerentes	57	7	0	13	6	3	0	2	0	6	20	0	0
3. Personal administrativo	1290	176	0	435	89	93	2	60	0	107	323	0	5
4. Comerciantes y vendedores	1223	99	2	229	212	131	2	78	0	93	374	0	3
5. Personal de los servicios	1058	82	1	181	82	203	1	57	0	73	375	0	3
6. Agricultores, ganaderos	70	3	0	7	6	10	1	7	0	6	29	0	1
7. Trabajadores de producción	3467	290	4	605	260	403	2	294	1	241	1354	0	13
8. Profesionales Fuerzas Armadas	262	31	0	36	9	19	0	12	19	49	87	0	0
9. Estudiantes	151	22	0	13	8	11	0	5	0	55	37	0	0
10. Labores de su hogar	1	0	0	0	0	0	0	1	0	0	0	0	0
11. Jubilados, rentistas, pensionistas	39	2	0	0	1	1	0	1	0	0	25	8	1
12. Personas no clasific. actividad.	20	0	0	3	2	1	0	3	0	2	7	0	2
B) MATRIMONIOS EN QUE EL ESPOSO TIENE MENOS DE 25 AÑOS DE EDAD													
TOTAL	2959	227	1	443	230	353	5	194	10	316	1162	0	18
1. Profesionales, técnicos/similares	136	39	0	28	6	9	0	7	0	16	30	0	1
2. Directivos y gerentes	9	0	0	2	0	0	0	0	0	2	5	0	0
3. Personal administrativo	283	25	0	85	16	29	2	16	0	33	75	0	2
4. Comerciantes y vendedores	453	26	0	56	80	51	2	33	0	41	164	0	0
5. Personal de los servicios	444	30	1	58	26	91	1	24	0	43	167	0	3
6. Agricultores, ganaderos	29	0	0	4	1	4	0	3	0	3	14	0	0
7. Trabajadores de producción	1372	93	0	191	94	150	0	100	0	111	624	0	9
8. Profesionales Fuerzas Armadas	121	5	0	12	3	10	0	7	10	27	47	0	0
9. Estudiantes	100	9	0	6	4	8	0	3	0	38	32	0	0
10. Labores de su hogar	1	0	0	0	0	0	0	1	0	0	0	0	0
11. Jubilados, rentistas, pensionistas	1	0	0	0	0	0	0	0	0	0	0	0	1
12. Personas no clasific. actividad.	10	0	0	1	0	1	0	0	0	2	4	0	2
C) MATRIMONIOS EN QUE LA ESPOSA TIENE MENOS DE 25 AÑOS DE EDAD													
TOTAL	5108	415	2	831	434	598	7	306	11	592	1888	0	24
1. Profesionales, técnicos/similares	371	95	0	78	21	18	0	12	0	74	73	0	0
2. Directivos y gerentes	23	1	0	7	2	1	0	1	0	4	7	0	0
3. Personal administrativo	628	74	0	177	46	51	2	26	0	75	173	0	4
4. Comerciantes y vendedores	746	39	0	99	134	93	2	48	0	73	257	0	1
5. Personal de los servicios	678	36	1	92	49	134	1	34	0	62	266	0	3
6. Agricultores, ganaderos	49	0	0	6	4	4	0	4	0	6	24	0	1
7. Trabajadores de producción	2320	153	1	345	163	274	2	172	0	204	994	0	12
8. Profesionales Fuerzas Armadas	171	11	0	19	8	14	0	4	11	44	60	0	0
9. Estudiantes	109	6	0	7	6	8	0	3	0	48	31	0	0
10. Labores de su hogar	1	0	0	0	0	0	0	1	0	0	0	0	0
11. Jubilados, rentistas, pensionistas	1	0	0	0	0	0	0	0	0	0	0	0	1
12. Personas no clasific. actividad.	11	0	0	1	1	1	0	1	0	2	3	0	2
D) MATRIMONIOS EN QUE AMBOS CONTRAYENTES TIENEN MENOS DE 25 AÑOS DE EDAD													
TOTAL	2597	175	1	363	198	309	5	160	8	300	1062	0	16
1. Profesionales, técnicos/similares	111	25	0	24	5	7	0	6	0	16	28	0	0
2. Directivos y gerentes	8	0	0	2	0	0	0	0	0	2	4	0	0
3. Personal administrativo	242	21	0	70	12	24	2	12	0	32	67	0	2
4. Comerciantes y vendedores	390	22	0	45	64	48	2	29	0	36	144	0	0
5. Personal de los servicios	381	23	1	44	24	74	1	20	0	40	151	0	3
6. Agricultores, ganaderos	26	0	0	4	1	2	0	2	0	3	14	0	0
7. Trabajadores de producción	1239	77	0	158	85	137	0	84	0	107	583	0	8
8. Profesionales Fuerzas Armadas	102	3	0	10	3	10	0	3	8	26	39	0	0
9. Estudiantes	87	4	0	5	4	6	0	3	0	36	29	0	0
10. Labores de su hogar	1	0	0	0	0	0	0	1	0	0	0	0	0
11. Jubilados, rentistas, pensionistas	1	0	0	0	0	0	0	0	0	0	0	0	1
12. Personas no clasific. actividad.	9	0	0	1	0	1	0	0	0	2	3	0	2

MATRIMONIOS QUE HAN FIJADO SU RESIDENCIA EN LA COMUNIDAD DE MADRID CLASIFICADOS POR PROFESION U OCUPACION PRINCIPAL DE LA ESPOSA SEGUN PROFESION U OCUPACION PRINCIPAL DEL ESPOSO Y EDAD DE LOS CONTRAYENTES

	TOTAL	PROFESION U OCUPACION PRINCIPAL DE LA ESPOSA (*)											
		1	2	3	4	5	6	7	8	9	10	11	12
PROFESION U OCUPACION PRINCIPAL DEL ESPOSO													
A) TODAS LAS EDADES													
TOTAL	2108	263	3	391	143	174	1	137	2	164	827	1	2
1. Profesionales, técnicos/similares	282	120	1	77	5	9	0	5	0	27	38	0	0
2. Directivos y gerentes	12	2	0	3	0	0	0	0	0	2	5	0	0
3. Personal administrativo	283	26	1	78	20	21	0	16	0	26	95	0	0
4. Comerciantes y vendedores	225	21	1	49	27	19	0	12	1	11	84	0	0
5. Personal de los servicios	249	16	0	29	19	38	0	12	0	18	117	0	0
6. Agricultores, ganaderos	77	3	0	10	7	4	0	4	0	4	45	0	0
7. Trabajadores de producción	877	60	0	131	64	79	1	87	0	50	404	0	1
8. Profesionales Fuerzas Armadas	51	8	0	7	1	3	0	0	1	8	23	0	0
9. Estudiantes	42	5	0	6	0	1	0	1	0	18	11	0	0
11. Jubilados, rentistas, pensionistas	7	2	0	1	0	0	0	0	0	0	3	1	0
12. Personas no clasific. actividad.	3	0	0	0	0	0	0	0	0	0	2	0	1
B) MATRIMONIOS EN QUE EL ESPOSO TIENE MENOS DE 25 AÑOS DE EDAD													
TOTAL	662	41	0	77	41	55	1	37	1	80	329	0	0
1. Profesionales, técnicos/similares	37	9	0	9	1	4	0	1	0	8	5	0	0
2. Directivos y gerentes	3	0	0	0	0	0	0	0	0	0	3	0	0
3. Personal administrativo	75	7	0	14	8	5	0	3	0	10	28	0	0
4. Comerciantes y vendedores	77	4	0	10	11	8	0	5	0	6	33	0	0
5. Personal de los servicios	98	6	0	7	5	10	0	5	0	9	56	0	0
6. Agricultores, ganaderos	21	0	0	1	0	2	0	0	0	3	15	0	0
7. Trabajadores de producción	303	12	0	33	16	25	1	23	0	24	169	0	0
8. Profesionales Fuerzas Armadas	19	1	0	1	0	0	0	0	1	4	12	0	0
9. Estudiantes	29	2	0	2	0	1	0	0	0	16	8	0	0
C) MATRIMONIOS EN QUE LA ESPOSA TIENE MENOS DE 25 AÑOS DE EDAD													
TOTAL	1257	80	0	183	96	107	1	85	1	133	570	0	1
1. Profesionales, técnicos/similares	96	24	0	23	5	3	0	2	0	19	20	0	0
2. Directivos y gerentes	4	0	0	0	0	0	0	0	0	1	3	0	0
3. Personal administrativo	152	7	0	39	10	9	0	9	0	22	56	0	0
4. Comerciantes y vendedores	138	5	0	20	20	15	0	7	0	8	63	0	0
5. Personal de los servicios	166	7	0	14	12	24	0	9	0	11	89	0	0
6. Agricultores, ganaderos	44	0	0	2	5	4	0	2	0	4	27	0	0
7. Trabajadores de producción	598	32	0	81	43	50	1	56	0	45	289	0	1
8. Profesionales Fuerzas Armadas	32	4	0	2	1	1	0	0	1	8	15	0	0
9. Estudiantes	26	1	0	2	0	1	0	0	0	15	7	0	0
12. Personas no clasific. actividad.	1	0	0	0	0	0	0	0	0	0	1	0	0
D) MATRIMONIOS EN QUE AMBOS CONTRAYENTES TIENEN MENOS DE 25 AÑOS DE EDAD													
TOTAL	598	31	0	62	38	52	1	35	1	74	304	0	0
1. Profesionales, técnicos/similares	31	7	0	7	1	3	0	1	0	7	5	0	0
2. Directivos y gerentes	3	0	0	0	0	0	0	0	0	0	3	0	0
3. Personal administrativo	64	4	0	11	8	3	0	3	0	10	25	0	0
4. Comerciantes y vendedores	71	3	0	7	11	8	0	5	0	6	31	0	0
5. Personal de los servicios	85	4	0	6	4	10	0	5	0	7	49	0	0
6. Agricultores, ganaderos	20	0	0	0	0	2	0	0	0	3	15	0	0
7. Trabajadores de producción	281	11	0	28	14	25	1	21	0	23	158	0	0
8. Profesionales Fuerzas Armadas	19	1	0	1	0	0	0	0	1	4	12	0	0
9. Estudiantes	24	1	0	2	0	1	0	0	0	14	6	0	0

MATRIMONIOS QUE HAN FIJADO SU RESIDENCIA EN LA COMUNIDAD DE MADRID CLASIFICADOS POR EDAD Y ESTADO CIVIL DE LA ESPOSA SEGUN EDAD Y ESTADO CIVIL DEL ESPOSO

	EDAD Y ESTADO CIVIL DE LA ESPOSA															
	TOTAL	TODAS LAS EDADES			MENOS DE 20 AÑOS			DE 20 A 24 AÑOS			DE 25 A 29 AÑOS			DE 30 Y MAS AÑOS		
		Soltera	Viuda	Divorciada	Soltera	Viuda	Divorciada	Soltera	Viuda	Divorciada	Soltera	Viuda	Divorciada	Soltera	Viuda	Divorciada

EDAD Y ESTADO CIVIL DEL ESPOSO

A) TODAS LAS EDADES

TOTAL	27115	26241	210	664	1703	0	1	10955	3	23	10065	12	125	3518	195	515
Soltero	25466	24989	70	407	1693	0	1	10814	2	21	9748	9	104	2734	59	281
Viudo	397	231	101	65	0	0	0	15	1	0	34	1	2	182	99	63
Divorciado	1252	1021	39	192	10	0	0	126	0	2	283	2	19	602	37	171

B) MENOS DE 20 AÑOS

TOTAL	388	388	0	0	272	0	0	104	0	0	11	0	0	1	0	0
Soltero	388	388	0	0	272	0	0	104	0	0	11	0	0	1	0	0

C) DE 20 A 24 AÑOS

TOTAL	6479	6449	2	28	1056	0	0	4442	0	3	872	1	13	79	1	12
Soltero	6471	6441	2	28	1055	0	0	4437	0	3	870	1	13	79	1	12
Viudo	2	2	0	0	0	0	0	1	0	0	1	0	0	0	0	0
Divorciado	6	6	0	0	1	0	0	4	0	0	1	0	0	0	0	0

D) DE 25 A 29 AÑOS

TOTAL	13191	13046	9	136	315	0	1	5518	1	11	6586	3	58	627	5	66
Soltero	13107	12968	9	130	312	0	1	5487	1	10	6555	3	56	614	5	63
Viudo	7	7	0	0	0	0	0	3	0	0	4	0	0	0	0	0
Divorciado	77	71	0	6	3	0	0	28	0	1	27	0	2	13	0	3

E) DE 30 Y MAS AÑOS

TOTAL	7057	6358	199	500	60	0	0	891	2	9	2596	8	54	2811	189	437
Soltero	5500	5192	59	249	54	0	0	786	1	8	2312	5	35	2040	53	206
Viudo	388	222	101	65	0	0	0	11	1	0	29	1	2	182	99	63
Divorciado	1169	944	39	186	6	0	0	94	0	1	255	2	17	589	37	168

MATRIMONIOS QUE HAN FIJADO SU RESIDENCIA EN LA COMUNIDAD DE MADRID CLASIFICADOS POR EDAD Y ESTADO CIVIL DE LA ESPOSA SEGUN EDAD Y ESTADO CIVIL DEL ESPOSO

	EDAD Y ESTADO CIVIL DE LA ESPOSA															
	TOTAL	TODAS LAS EDADES			MENOS DE 20 AÑOS			DE 20 A 24 AÑOS			DE 25 A 29 AÑOS			DE 30 Y MAS AÑOS		
		Soltera	Viuda	Divorciada	Soltera	Viuda	Divorciada	Soltera	Viuda	Divorciada	Soltera	Viuda	Divorciada	Soltera	Viuda	Divorciada

EDAD Y ESTADO CIVIL DEL ESPOSO

A) TODAS LAS EDADES

TOTAL	16236	15666	146	424	732	0	1	5571	1	15	6728	8	74	2635	137	334
Soltero	15106	14799	46	261	727	0	1	5482	0	13	6523	7	62	2067	39	185
Viudo	278	162	69	47	0	0	0	7	1	0	20	0	0	135	68	47
Divorciado	852	705	31	116	5	0	0	82	0	2	185	1	12	433	30	102

B) MENOS DE 20 AÑOS

TOTAL	196	196	0	0	137	0	0	53	0	0	6	0	0	0	0	0
Soltero	196	196	0	0	137	0	0	53	0	0	6	0	0	0	0	0

C) DE 20 A 24 AÑOS

TOTAL	3050	3035	2	13	420	0	0	2070	0	2	502	1	6	43	1	5
Soltero	3048	3033	2	13	420	0	0	2069	0	2	501	1	6	43	1	5
Viudo	2	2	0	0	0	0	0	1	0	0	1	0	0	0	0	0

D) DE 25 A 29 AÑOS

TOTAL	7925	7835	7	83	143	0	1	2896	0	5	4345	3	35	451	4	42
Soltero	7880	7793	7	80	142	0	1	2881	0	4	4327	3	35	443	4	40
Viudo	4	4	0	0	0	0	0	1	0	0	3	0	0	0	0	0
Divorciado	41	38	0	3	1	0	0	14	0	1	15	0	0	8	0	2

E) DE 30 Y MAS AÑOS

TOTAL	5065	4600	137	328	32	0	0	552	1	8	1875	4	33	2141	132	287
Soltero	3982	3777	37	168	28	0	0	479	0	7	1689	3	21	1581	34	140
Viudo	272	156	69	47	0	0	0	5	1	0	16	0	0	135	68	47
Divorciado	811	667	31	113	4	0	0	68	0	1	170	1	12	425	30	100

MATRIMONIOS QUE HAN FIJADO SU RESIDENCIA EN LA COMUNIDAD DE MADRID CLASIFICADOS POR EDAD Y ESTADO CIVIL DE LA ESPOSA SEGUN EDAD Y ESTADO CIVIL DEL ESPOSO

	EDAD Y ESTADO CIVIL DE LA ESPOSA															
	TOTAL	TODAS LAS EDADES			MENOS DE 20 AÑOS			DE 20 A 24 AÑOS			DE 25 A 29 AÑOS			DE 30 Y MAS AÑOS		
		Soltera	Viuda	Divorciada	Soltera	Viuda	Divorciada	Soltera	Viuda	Divorciada	Soltera	Viuda	Divorciada	Soltera	Viuda	Divorciada

EDAD Y ESTADO CIVIL DEL ESPOSO

A) TODAS LAS EDADES

TOTAL	8771	8516	55	200	757	0	0	4342	2	7	2694	3	43	723	50	150
Soltero	8345	8197	21	127	753	0	0	4302	2	7	2603	1	35	539	18	85
Viudo	98	58	26	14	0	0	5	0	0	12	1	2	41	25	12	
Divorciado	328	261	8	59	4	0	35	0	0	79	1	6	143	7	53	

B) MENOS DE 20 AÑOS

TOTAL	155	155	0	0	110	0	0	40	0	0	4	0	0	1	0	0
Soltero	155	155	0	0	110	0	0	40	0	0	4	0	0	1	0	0

C) DE 20 A 24 AÑOS

TOTAL	2804	2789	0	15	500	0	0	1946	0	1	311	0	7	32	0	7
Soltero	2798	2783	0	15	499	0	0	1942	0	1	310	0	7	32	0	7
Divorciado	6	6	0	0	1	0	4	0	0	1	0	0	0	0	0	0

D) DE 25 A 29 AÑOS

TOTAL	4212	4169	2	41	125	0	0	2091	1	5	1810	0	19	143	1	17
Soltero	4178	4137	2	39	123	0	0	2078	1	5	1798	0	17	138	1	17
Viudo	3	3	0	0	0	0	2	0	0	1	0	0	0	0	0	0
Divorciado	31	29	0	2	2	0	11	0	0	11	0	2	5	0	0	

E) DE 30 Y MAS AÑOS

TOTAL	1600	1403	53	144	22	0	0	265	1	1	569	3	17	547	49	126
Soltero	1214	1122	19	73	21	0	0	242	1	1	491	1	11	368	17	61
Viudo	95	55	26	14	0	0	3	0	0	11	1	2	41	25	12	
Divorciado	291	226	8	57	1	0	20	0	0	67	1	4	138	7	53	

MATRIMONIOS QUE HAN FIJADO SU RESIDENCIA EN LA COMUNIDAD DE MADRID CLASIFICADOS POR EDAD Y ESTADO CIVIL DE LA ESPOSA SEGUN EDAD Y ESTADO CIVIL DEL ESPOSO

		EDAD Y ESTADO CIVIL DE LA ESPOSA														
		TODAS LAS EDADES			MENOS DE 20 AÑOS			DE 20 A 24 AÑOS			DE 25 A 29 AÑOS			DE 30 Y MAS AÑOS		
		Soltera	Viuda	Divorciada	Soltera	Viuda	Divorciada	Soltera	Viuda	Divorciada	Soltera	Viuda	Divorciada	Soltera	Viuda	Divorciada

EDAD Y ESTADO CIVIL DEL ESPOSO

A) TODAS LAS EDADES

TOTAL	2108	2059	9	40	214	0	0	1042	0	1	643	1	8	160	8	31
Soltero	2015	1993	3	19	213	0	0	1030	0	1	622	1	7	128	2	11
Viudo	21	11	6	4	0	0	0	3	0	0	2	0	0	6	6	4
Divorciado	72	55	0	17	1	0	0	9	0	0	19	0	1	26	0	16

B) MENOS DE 20 AÑOS

TOTAL	37	37	0	0	25	0	0	11	0	0	1	0	0	0	0	0
Soltero	37	37	0	0	25	0	0	11	0	0	1	0	0	0	0	0

C) DE 20 A 24 AÑOS

TOTAL	625	625	0	0	136	0	0	426	0	0	59	0	0	4	0	0
Soltero	625	625	0	0	136	0	0	426	0	0	59	0	0	4	0	0

D) DE 25 A 29 AÑOS

TOTAL	1054	1042	0	12	47	0	0	531	0	1	431	0	4	33	0	7
Soltero	1049	1038	0	11	47	0	0	528	0	1	430	0	4	33	0	6
Divorciado	5	4	0	1	0	0	0	3	0	0	1	0	0	0	0	1

E) DE 30 Y MAS AÑOS

TOTAL	392	355	9	28	6	0	0	74	0	0	152	1	4	123	8	24
Soltero	304	293	3	8	5	0	0	65	0	0	132	1	3	91	2	5
Viudo	21	11	6	4	0	0	0	3	0	0	2	0	0	6	6	4
Divorciado	67	51	0	16	1	0	0	6	0	0	18	0	1	26	0	15

MATRIMONIOS QUE HAN FIJADO SU RESIDENCIA EN LA COMUNIDAD DE MADRID CLASIFICADOS POR ESTADO CIVIL ANTERIOR DEL ESPOSO Y DE LA ESPOSA SEGUN EDAD Y AÑO DE NACIMIENTO

		TOTAL	ESTADO CIVIL DEL ESPOSO			ESTADO CIVIL DE LA ESPOSA		
			Soltero	Viudo	Divorciado	Soltera	Viuda	Divorciada
EDAD Y AÑO DE NACIMIENTO								
TOTAL		27115	25466	397	1252	26241	210	664
Menos de 15	1973 y posteriores	0	0	0	0	0	0	0
15	1973	1	1	0	0	1	0	0
	1972	1	1	0	0	1	0	0
16	1972	1	1	0	0	1	0	0
	1971	2	2	0	0	2	0	0
17	1971	15	15	0	0	15	0	0
	1970	19	19	0	0	19	0	0
18	1970	51	51	0	0	51	0	0
	1969	66	66	0	0	66	0	0
19	1969	103	103	0	0	103	0	0
	1968	129	129	0	0	129	0	0
20	1968	212	212	0	0	211	0	1
	1967	230	230	0	0	229	0	1
21	1967	355	355	0	0	354	0	1
	1966	375	375	0	0	375	0	0
22	1966	565	564	0	1	561	1	3
	1965	621	621	0	0	612	1	8
23	1965	869	867	0	2	864	0	5
	1964	872	871	1	0	869	0	3
24	1964	1225	1224	0	1	1221	0	4
	1963	1155	1152	1	2	1153	0	2
25	1963	1652	1650	1	1	1644	1	7
	1962	1360	1355	0	5	1347	0	13
26	1962	1725	1722	0	3	1708	1	16
	1961	1304	1302	0	2	1291	0	13
27	1961	1732	1723	0	9	1713	0	19
	1960	1202	1189	1	12	1183	2	17
28	1960	1366	1360	1	5	1349	0	17
	1959	1006	994	2	10	990	0	16
29	1959	1078	1060	0	18	1064	4	10
	1958	766	752	2	12	757	1	8
30	1958	798	784	2	12	783	1	14
	1957	569	545	2	22	552	2	15
31	1957	627	593	5	29	607	1	19
	1956	443	411	4	28	429	2	12
32	1956	431	405	1	25	419	1	11
	1955	293	271	0	22	284	0	9
33	1955	351	323	0	28	331	2	18
	1954	227	196	0	31	213	0	14
34	1954	279	242	2	35	264	2	13
	1953	175	143	2	30	161	1	13
35	1953	213	181	2	30	194	2	17
	1952	142	114	2	26	136	0	6
36	1952	186	139	3	44	169	1	16
	1951	131	99	1	31	117	2	12
37	1951	126	97	3	26	116	1	9
	1950	89	64	3	22	82	2	5
38	1950	134	95	4	35	115	1	18
	1949	79	58	1	20	71	0	8
39	1949	83	58	4	21	76	0	7
	1948	75	46	4	25	72	1	2
40	1948	99	62	9	28	90	5	4
	1947	59	34	4	21	49	4	6
41	1947	80	61	1	18	68	4	8
	1946	51	32	1	18	43	1	7

MATRIMONIOS QUE HAN FIJADO SU RESIDENCIA EN LA COMUNIDAD DE MADRID CLASIFICADOS POR ESTADO CIVIL ANTERIOR DEL ESPOSO Y DE LA ESPOSA SEGUN EDAD Y AÑO DE NACIMIENTO

	TOTAL	ESTADO CIVIL DEL ESPOSO			ESTADO CIVIL DE LA ESPOSA		
		Soltero	Viudo	Divorciado	Soltera	Viuda	Divorciada

EDAD Y AÑO DE NACIMIENTO

TOTAL		27115	25466	397	1252	26241	210	664
42	1946	42	20	3	19	36	2	4
	1945	61	29	3	29	49	3	9
43	1945	55	33	3	19	49	1	5
	1944	45	21	3	21	37	1	7
44	1944	50	29	2	19	40	3	7
	1943	42	18	8	16	36	2	4
45	1943	43	21	6	16	36	2	5
	1942	33	19	3	11	24	1	8
46	1942	41	20	6	15	33	3	5
	1941	22	8	4	10	14	1	7
47	1941	35	14	1	20	27	2	6
	1940	39	13	7	19	28	6	5
48	1940	37	12	7	18	28	2	7
	1939	20	4	2	14	14	0	6
49	1939	20	8	3	9	11	5	4
	1938	18	7	2	9	9	4	5
50	1938	26	10	2	14	19	1	6
	1937	30	12	5	13	17	4	9
51	1937	23	9	0	14	15	2	6
	1936	17	3	3	11	11	2	4
52	1936	20	5	6	9	14	3	3
	1935	20	7	4	9	17	1	2
53	1935	18	5	2	11	13	0	5
	1934	16	6	1	9	11	2	3
54	1934	15	6	1	8	9	0	6
	1933	22	10	6	6	18	2	2
55	1933	18	7	2	9	8	1	9
	1932	22	5	7	10	14	3	5
56	1932	26	4	8	14	14	1	11
	1931	17	5	4	8	12	4	1
57	1931	14	6	2	6	12	2	0
	1930	14	5	4	5	10	3	1
58	1930	12	3	6	3	7	3	2
	1929	13	1	7	5	6	2	5
59	1929	19	4	8	7	12	3	4
	1928	13	4	5	4	7	4	2
60	1928	18	3	6	9	14	1	3
	1927	11	2	7	2	7	3	1
61	1927	19	3	10	6	10	4	5
	1926	12	2	2	8	9	0	3
62	1926	6	2	3	1	4	1	1
	1925	10	3	6	1	4	5	1
63	1925	13	3	2	8	7	3	3
	1924	9	2	4	3	6	1	2
64	1924	12	4	6	2	6	2	4
	1923	10	1	3	6	5	3	2
65	1923	10	2	7	1	4	3	3
	1922	3	2	1	0	0	2	1
66	1922	10	1	5	4	6	1	3
	1921	9	0	8	1	4	4	1
67	1921	14	1	8	5	8	3	3
	1920	10	1	4	5	4	4	2
68	1920	15	3	8	4	7	4	4
	1919	8	1	5	2	4	3	1
69	1919	2	1	1	0	1	1	0
	1918	12	3	3	6	8	3	1

MATRIMONIOS QUE HAN FIJADO SU RESIDENCIA EN LA COMUNIDAD DE MADRID CLASIFICADOS POR ESTADO CIVIL ANTERIOR DEL ESPOSO Y DE LA ESPOSA SEGUN EDAD Y AÑO DE NACIMIENTO

	TOTAL	ESTADO CIVIL DEL ESPOSO			ESTADO CIVIL DE LA ESPOSA		
		Soltero	Viudo	Divorciado	Soltera	Viuda	Divorciada

EDAD Y AÑO DE NACIMIENTO

TOTAL		27115	25466	397	1252	26241	210	664
70	1918	9	1	6	2	5	3	1
	1917	5	0	3	2	4	1	0
71	1917	7	2	3	2	6	1	0
	1916	6	0	3	3	4	2	0
72	1916	6	0	4	2	3	3	0
	1915	10	4	2	4	8	1	1
73	1915	3	0	2	1	2	0	1
	1914	5	1	4	0	4	1	0
74	1914	3	1	1	1	2	0	1
	1913	6	0	5	1	4	2	0
75 y más	1913 y anteriores	66	5	50	11	40	17	9

MATRIMONIOS QUE HAN FIJADO SU RESIDENCIA EN LA COMUNIDAD DE MADRID CLASIFICADOS POR ESTADO CIVIL ANTERIOR DEL ESPOSO Y DE LA ESPOSA SEGUN EDAD Y AÑO DE NACIMIENTO

	TOTAL	ESTADO CIVIL DEL ESPOSO			ESTADO CIVIL DE LA ESPOSA		
		Soltero	Viudo	Divorciado	Soltera	Viuda	Divorciada

EDAD Y AÑO DE NACIMIENTO

TOTAL		16236	15106	278	852	15666	146	424
Menos de 15	1973 y posteriores	0	0	0	0	0	0	0
15	1973	0	0	0	0	0	0	0
	1972	1	1	0	0	1	0	0
16	1972	0	0	0	0	0	0	0
	1971	2	2	0	0	2	0	0
17	1971	8	8	0	0	8	0	0
	1970	12	12	0	0	12	0	0
18	1970	24	24	0	0	24	0	0
	1969	33	33	0	0	33	0	0
19	1969	48	48	0	0	48	0	0
	1968	68	68	0	0	68	0	0
20	1968	77	77	0	0	77	0	0
	1967	100	100	0	0	100	0	0
21	1967	169	169	0	0	169	0	0
	1966	162	162	0	0	162	0	0
22	1966	279	279	0	0	277	1	1
	1965	273	273	0	0	269	1	3
23	1965	392	392	0	0	389	0	3
	1964	418	417	1	0	417	0	1
24	1964	615	615	0	0	612	0	3
	1963	565	564	1	0	563	0	2
25	1963	828	827	1	0	821	1	6
	1962	757	755	0	2	750	0	7
26	1962	954	953	0	1	945	0	9
	1961	772	770	0	2	764	0	8
27	1961	1042	1038	0	4	1029	0	13
	1960	755	746	1	8	743	2	10
28	1960	906	902	0	4	896	0	10
	1959	668	662	1	5	660	0	8
29	1959	733	726	0	7	723	3	7
	1958	510	501	1	8	504	1	5
30	1958	568	557	1	10	556	0	12
	1957	400	384	0	16	386	2	12
31	1957	425	406	3	16	414	1	10
	1956	338	315	2	21	328	0	10
32	1956	318	301	0	17	310	1	7
	1955	218	201	0	17	211	0	7
33	1955	248	229	0	19	235	0	13
	1954	159	133	0	26	148	0	11
34	1954	199	179	1	19	188	2	9
	1953	119	99	2	18	113	0	6
35	1953	158	133	1	24	144	0	14
	1952	100	82	0	18	94	0	6
36	1952	130	100	1	29	122	0	8
	1951	102	75	0	27	92	2	6
37	1951	93	72	1	20	90	0	3
	1950	61	45	2	14	58	0	3
38	1950	92	70	3	19	83	0	9
	1949	59	42	0	17	54	0	5
39	1949	56	43	1	12	51	0	5
	1948	51	31	1	19	48	1	2
40	1948	64	45	6	13	59	3	2
	1947	46	27	2	17	40	3	3
41	1947	55	41	0	14	48	3	4
	1946	35	23	0	12	31	0	4

MATRIMONIOS QUE HAN FIJADO SU RESIDENCIA EN LA COMUNIDAD DE MADRID CLASIFICADOS POR ESTADO CIVIL ANTERIOR DEL ESPOSO Y DE LA ESPOSA SEGUN EDAD Y AÑO DE NACIMIENTO

	TOTAL	ESTADO CIVIL DEL ESPOSO			ESTADO CIVIL DE LA ESPOSA		
		Soltero	Viudo	Divorciado	Soltera	Viuda	Divorciada

EDAD Y AÑO DE NACIMIENTO

TOTAL		16236	15106	278	852	15666	146	424
42	1946	35	18	2	15	31	2	2
	1945	46	22	2	22	38	1	7
43	1945	39	25	2	12	35	0	4
	1944	31	15	3	13	26	1	4
44	1944	32	18	1	13	24	3	5
	1943	31	17	4	10	27	1	3
45	1943	26	14	2	10	21	2	3
	1942	28	18	2	8	20	0	8
46	1942	27	13	3	11	21	3	3
	1941	15	7	4	4	11	0	4
47	1941	27	12	1	14	23	1	3
	1940	27	10	4	13	21	4	2
48	1940	28	10	5	13	21	2	5
	1939	17	2	2	13	12	0	5
49	1939	11	5	2	4	7	2	2
	1938	13	6	1	6	8	4	1
50	1938	17	6	1	10	13	0	4
	1937	19	9	3	7	14	2	3
51	1937	16	6	0	10	11	1	4
	1936	11	1	2	8	9	1	1
52	1936	14	5	5	4	10	2	2
	1935	14	5	4	5	12	1	1
53	1935	12	5	0	7	10	0	2
	1934	11	5	0	6	9	2	0
54	1934	11	5	1	5	6	0	5
	1933	17	7	5	5	14	2	1
55	1933	16	7	1	8	8	0	6
	1932	19	5	7	7	11	3	5
56	1932	22	3	7	12	12	1	9
	1931	16	4	4	8	12	3	1
57	1931	12	4	2	6	11	1	0
	1930	11	4	3	4	8	3	0
58	1930	9	3	4	2	5	2	2
	1929	9	1	6	2	4	1	4
59	1929	16	4	7	5	9	3	4
	1928	8	3	3	2	4	3	1
60	1928	12	3	4	5	10	1	1
	1927	10	2	6	2	6	3	1
61	1927	13	2	8	3	8	3	2
	1926	10	1	2	7	8	0	2
62	1926	4	1	2	1	3	1	0
	1925	7	3	3	1	4	3	0
63	1925	7	2	1	4	3	2	2
	1924	7	2	4	1	6	1	0
64	1924	11	3	6	2	6	2	3
	1923	7	1	2	4	4	2	1
65	1923	6	1	4	1	2	1	3
	1922	2	2	0	0	0	1	1
66	1922	7	1	5	1	3	1	3
	1921	7	0	6	1	4	3	0
67	1921	8	1	5	2	5	1	2
	1920	9	1	3	5	4	3	2
68	1920	11	2	7	2	4	4	3
	1919	5	1	2	2	3	2	0
69	1919	2	1	1	0	1	1	0
	1918	10	3	2	5	7	2	1

MATRIMONIOS QUE HAN FIJADO SU RESIDENCIA EN LA COMUNIDAD DE MADRID CLASIFICADOS POR ESTADO CIVIL ANTERIOR DEL ESPOSO Y DE LA ESPOSA SEGUN EDAD Y AÑO DE NACIMIENTO

	TOTAL	ESTADO CIVIL DEL ESPOSO			ESTADO CIVIL DE LA ESPOSA		
		Soltero	Viudo	Divorciado	Soltera	Viuda	Divorciada

EDAD Y AÑO DE NACIMIENTO

TOTAL		16236	15106	278	852	15666	146	424
70	1918	6	0	4	2	4	1	1
	1917	4	0	2	2	3	1	0
71	1917	7	2	3	2	6	1	0
	1916	6	0	3	3	4	2	0
72	1916	1	0	1	0	0	1	0
	1915	9	3	2	4	7	1	1
73	1915	2	0	1	1	1	0	1
	1914	5	1	4	0	4	1	0
74	1914	3	1	1	1	2	0	1
	1913	4	0	4	0	2	2	0
75 y más	1913 y anteriores	56	5	42	9	35	15	6

MATRIMONIOS QUE HAN FIJADO SU RESIDENCIA EN LA COMUNIDAD DE MADRID CLASIFICADOS POR ESTADO CIVIL ANTERIOR DEL ESPOSO Y DE LA ESPOSA SEGUN EDAD Y AÑO DE NACIMIENTO

	TOTAL	ESTADO CIVIL DEL ESPOSO			ESTADO CIVIL DE LA ESPOSA		
		Soltero	Viudo	Divorciado	Soltera	Viuda	Divorciada

EDAD Y AÑO DE NACIMIENTO

TOTAL		8771	8345	98	328	8516	55	200
Menos de 15	1973 y posteriores	0	0	0	0	0	0	0
15	1973	0	0	0	0	0	0	0
	1972	0	0	0	0	0	0	0
16	1972	0	0	0	0	0	0	0
	1971	0	0	0	0	0	0	0
17	1971	6	6	0	0	6	0	0
	1970	4	4	0	0	4	0	0
18	1970	25	25	0	0	25	0	0
	1969	25	25	0	0	25	0	0
19	1969	45	45	0	0	45	0	0
	1968	50	50	0	0	50	0	0
20	1968	108	108	0	0	107	0	1
	1967	106	106	0	0	105	0	1
21	1967	151	151	0	0	150	0	1
	1966	176	176	0	0	176	0	0
22	1966	236	235	0	1	234	0	2
	1965	301	301	0	0	296	0	5
23	1965	391	389	0	2	389	0	2
	1964	365	365	0	0	363	0	2
24	1964	502	501	0	1	501	0	1
	1963	468	466	0	2	468	0	0
25	1963	667	666	0	1	666	0	1
	1962	478	475	0	3	474	0	4
26	1962	629	627	0	2	623	1	5
	1961	429	429	0	0	425	0	4
27	1961	544	541	0	3	541	0	3
	1960	351	347	0	4	344	0	7
28	1960	371	370	1	0	365	0	6
	1959	259	254	1	4	254	0	5
29	1959	281	271	0	10	277	1	3
	1958	203	198	1	4	200	0	3
30	1958	188	185	1	2	185	1	2
	1957	126	120	2	4	123	0	3
31	1957	159	148	1	10	151	0	8
	1956	80	75	1	4	76	2	2
32	1956	88	80	1	7	84	0	4
	1955	61	56	0	5	59	0	2
33	1955	78	72	0	6	74	1	3
	1954	57	52	0	5	55	0	2
34	1954	64	48	1	15	60	0	4
	1953	47	41	0	6	39	1	7
35	1953	45	38	1	6	40	2	3
	1952	37	28	1	8	37	0	0
36	1952	47	34	1	12	39	1	7
	1951	24	19	1	4	20	0	4
37	1951	30	22	2	6	23	1	6
	1950	21	15	1	5	19	2	0
38	1950	37	22	1	14	29	0	8
	1949	17	14	0	3	15	0	2
39	1949	17	10	1	6	16	0	1
	1948	20	14	2	4	20	0	0
40	1948	29	13	3	13	25	2	2
	1947	11	6	2	3	7	1	3
41	1947	18	14	1	3	15	1	2
	1946	14	7	1	6	10	1	3

MATRIMONIOS QUE HAN FIJADO SU RESIDENCIA EN LA COMUNIDAD DE MADRID CLASIFICADOS POR ESTADO CIVIL ANTERIOR DEL ESPOSO Y DE LA ESPOSA SEGUN EDAD Y AÑO DE NACIMIENTO

	TOTAL	ESTADO CIVIL DEL ESPOSO			ESTADO CIVIL DE LA ESPOSA		
		Soltero	Viudo	Divorciado	Soltera	Viuda	Divorciada

EDAD Y AÑO DE NACIMIENTO

TOTAL		8771	8345	98	328	8516	55	200
42	1946	6	2	1	3	4	0	2
	1945	15	7	1	7	11	2	2
43	1945	12	6	1	5	10	1	1
	1944	13	5	0	8	10	0	3
44	1944	13	8	1	4	12	0	1
	1943	10	1	4	5	8	1	1
45	1943	14	5	4	5	12	0	2
	1942	5	1	1	3	4	1	0
46	1942	13	7	3	3	12	0	1
	1941	7	1	0	6	3	1	3
47	1941	5	1	0	4	4	1	0
	1940	11	3	2	6	7	1	3
48	1940	8	1	2	5	7	0	1
	1939	3	2	0	1	2	0	1
49	1939	7	3	1	3	2	3	2
	1938	4	1	1	2	1	0	3
50	1938	7	3	1	3	6	0	1
	1937	9	2	1	6	3	1	5
51	1937	5	2	0	3	3	1	1
	1936	5	1	1	3	1	1	3
52	1936	4	0	1	3	2	1	1
	1935	6	2	0	4	5	0	1
53	1935	4	0	1	3	2	0	2
	1934	4	1	1	2	2	0	2
54	1934	3	0	0	3	2	0	1
	1933	5	3	1	1	4	0	1
55	1933	1	0	1	0	0	1	0
	1932	1	0	0	1	1	0	0
56	1932	3	1	0	2	1	0	2
	1931	1	1	0	0	0	1	0
57	1931	1	1	0	0	0	1	0
	1930	3	1	1	1	2	0	1
58	1930	1	0	1	0	0	1	0
	1929	3	0	1	2	1	1	1
59	1929	1	0	0	1	1	0	0
	1928	5	1	2	2	3	1	1
60	1928	6	0	2	4	4	0	2
	1927	0	0	0	0	0	0	0
61	1927	5	1	1	3	2	0	3
	1926	2	1	0	1	1	0	1
62	1926	2	1	1	0	1	0	1
	1925	1	0	1	0	0	1	0
63	1925	6	1	1	4	4	1	1
	1924	2	0	0	2	0	0	2
64	1924	1	1	0	0	0	0	1
	1923	3	0	1	2	1	1	1
65	1923	4	1	3	0	2	2	0
	1922	0	0	0	0	0	0	0
66	1922	1	0	0	1	1	0	0
	1921	2	0	2	0	0	1	1
67	1921	5	0	3	2	2	2	1
	1920	1	0	1	0	0	1	0
68	1920	2	0	1	1	2	0	0
	1919	3	0	3	0	1	1	1
69	1919	0	0	0	0	0	0	0
	1918	2	0	1	1	1	1	0

MATRIMONIOS QUE HAN FIJADO SU RESIDENCIA EN LA COMUNIDAD DE MADRID CLASIFICADOS POR ESTADO CIVIL ANTERIOR DEL ESPOSO Y DE LA ESPOSA SEGUN EDAD Y AÑO DE NACIMIENTO

	TOTAL	ESTADO CIVIL DEL ESPOSO			ESTADO CIVIL DE LA ESPOSA		
		Soltero	Viudo	Divorciado	Soltera	Viuda	Divorciada

EDAD Y AÑO DE NACIMIENTO

TOTAL		8771	8345	98	328	8516	55	200
70	1918	3	1	2	0	1	2	0
	1917	1	0	1	0	1	0	0
71	1917	0	0	0	0	0	0	0
	1916	0	0	0	0	0	0	0
72	1916	3	0	3	0	1	2	0
	1915	1	1	0	0	1	0	0
73	1915	1	0	1	0	1	0	0
	1914	0	0	0	0	0	0	0
74	1914	0	0	0	0	0	0	0
	1913	2	0	1	1	2	0	0
75 y más	1913 y anteriores	8	0	6	2	5	1	2

MATRIMONIOS QUE HAN FIJADO SU RESIDENCIA EN LA COMUNIDAD DE MADRID CLASIFICADOS POR ESTADO CIVIL ANTERIOR DEL ESPOSO Y DE LA ESPOSA SEGUN EDAD Y AÑO DE NACIMIENTO

	TOTAL	ESTADO CIVIL DEL ESPOSO			ESTADO CIVIL DE LA ESPOSA		
		Soltero	Viudo	Divorciado	Soltera	Viuda	Divorciada

EDAD Y AÑO DE NACIMIENTO

TOTAL		2108	2015	21	72	2059	9	40
Menos de 15	1973 y posteriores	0	0	0	0	0	0	0
15	1973	1	1	0	0	1	0	0
	1972	0	0	0	0	0	0	0
16	1972	1	1	0	0	1	0	0
	1971	0	0	0	0	0	0	0
17	1971	1	1	0	0	1	0	0
	1970	3	3	0	0	3	0	0
18	1970	2	2	0	0	2	0	0
	1969	8	8	0	0	8	0	0
19	1969	10	10	0	0	10	0	0
	1968	11	11	0	0	11	0	0
20	1968	27	27	0	0	27	0	0
	1967	24	24	0	0	24	0	0
21	1967	35	35	0	0	35	0	0
	1966	37	37	0	0	37	0	0
22	1966	50	50	0	0	50	0	0
	1965	47	47	0	0	47	0	0
23	1965	86	86	0	0	86	0	0
	1964	89	89	0	0	89	0	0
24	1964	108	108	0	0	108	0	0
	1963	122	122	0	0	122	0	0
25	1963	157	157	0	0	157	0	0
	1962	125	125	0	0	123	0	2
26	1962	142	142	0	0	140	0	2
	1961	103	103	0	0	102	0	1
27	1961	146	144	0	2	143	0	3
	1960	96	96	0	0	96	0	0
28	1960	89	88	0	1	88	0	1
	1959	79	78	0	1	76	0	3
29	1959	64	63	0	1	64	0	0
	1958	53	53	0	0	53	0	0
30	1958	42	42	0	0	42	0	0
	1957	43	41	0	2	43	0	0
31	1957	43	39	1	3	42	0	1
	1956	25	21	1	3	25	0	0
32	1956	25	24	0	1	25	0	0
	1955	14	14	0	0	14	0	0
33	1955	25	22	0	3	22	1	2
	1954	11	11	0	0	10	0	1
34	1954	16	15	0	1	16	0	0
	1953	9	3	0	6	9	0	0
35	1953	10	10	0	0	10	0	0
	1952	5	4	1	0	5	0	0
36	1952	9	5	1	3	8	0	1
	1951	5	5	0	0	5	0	0
37	1951	3	3	0	0	3	0	0
	1950	7	4	0	3	5	0	2
38	1950	5	3	0	2	3	1	1
	1949	3	2	1	0	2	0	1
39	1949	10	5	2	3	9	0	1
	1948	4	1	1	2	4	0	0
40	1948	6	4	0	2	6	0	0
	1947	2	1	0	1	2	0	0
41	1947	7	6	0	1	5	0	2
	1946	2	2	0	0	2	0	0

MATRIMONIOS QUE HAN FIJADO SU RESIDENCIA EN LA COMUNIDAD DE MADRID CLASIFICADOS POR ESTADO CIVIL ANTERIOR DEL ESPOSO Y DE LA ESPOSA SEGUN EDAD Y AÑO DE NACIMIENTO

	TOTAL	ESTADO CIVIL DEL ESPOSO			ESTADO CIVIL DE LA ESPOSA		
		Soltero	Viudo	Divorciado	Soltera	Viuda	Divorciada

EDAD Y AÑO DE NACIMIENTO

TOTAL	2108	2015	21	72	2059	9	40	
42	1946	1	0	0	1	1	0	0
	1945	0	0	0	0	0	0	0
43	1945	4	2	0	2	4	0	0
	1944	1	1	0	0	1	0	0
44	1944	5	3	0	2	4	0	1
	1943	1	0	0	1	1	0	0
45	1943	3	2	0	1	3	0	0
	1942	0	0	0	0	0	0	0
46	1942	1	0	0	1	0	0	1
	1941	0	0	0	0	0	0	0
47	1941	3	1	0	2	0	0	3
	1940	1	0	1	0	0	1	0
48	1940	1	1	0	0	0	0	1
	1939	0	0	0	0	0	0	0
49	1939	2	0	0	2	2	0	0
	1938	1	0	0	1	0	0	1
50	1938	2	1	0	1	0	1	1
	1937	2	1	1	0	0	1	1
51	1937	2	1	0	1	1	0	1
	1936	1	1	0	0	1	0	0
52	1936	2	0	0	2	2	0	0
	1935	0	0	0	0	0	0	0
53	1935	2	0	1	1	1	0	1
	1934	1	0	0	1	0	0	1
54	1934	1	1	0	0	1	0	0
	1933	0	0	0	0	0	0	0
55	1933	1	0	0	1	0	0	1
	1932	2	0	0	2	2	0	0
56	1932	1	0	1	0	1	0	0
	1931	0	0	0	0	0	0	0
57	1931	1	1	0	0	1	0	0
	1930	0	0	0	0	0	0	0
58	1930	2	0	1	1	2	0	0
	1929	1	0	0	1	1	0	0
59	1929	2	0	1	1	2	0	0
	1928	0	0	0	0	0	0	0
60	1928	0	0	0	0	0	0	0
	1927	1	0	1	0	1	0	0
61	1927	1	0	1	0	0	1	0
	1926	0	0	0	0	0	0	0
62	1926	0	0	0	0	0	0	0
	1925	2	0	2	0	0	1	1
63	1925	0	0	0	0	0	0	0
	1924	0	0	0	0	0	0	0
64	1924	0	0	0	0	0	0	0
	1923	0	0	0	0	0	0	0
65	1923	0	0	0	0	0	0	0
	1922	1	0	1	0	0	1	0
66	1922	2	0	0	2	2	0	0
	1921	0	0	0	0	0	0	0
67	1921	1	0	0	1	1	0	0
	1920	0	0	0	0	0	0	0
68	1920	2	1	0	1	1	0	1
	1919	0	0	0	0	0	0	0
69	1919	0	0	0	0	0	0	0
	1918	0	0	0	0	0	0	0

MATRIMONIOS QUE HAN FIJADO SU RESIDENCIA EN LA COMUNIDAD DE MADRID CLASIFICADOS POR ESTADO CIVIL ANTERIOR DEL ESPOSO Y DE LA ESPOSA SEGUN EDAD Y AÑO DE NACIMIENTO

	TOTAL	ESTADO CIVIL DEL ESPOSO			ESTADO CIVIL DE LA ESPOSA		
		Soltero	Viudo	Divorciado	Soltera	Viuda	Divorciada

EDAD Y AÑO DE NACIMIENTO

TOTAL		2108	2015	21	72	2059	9	40
70	1918	0	0	0	0	0	0	0
	1917	0	0	0	0	0	0	0
71	1917	0	0	0	0	0	0	0
	1916	0	0	0	0	0	0	0
72	1916	2	0	0	2	2	0	0
	1915	0	0	0	0	0	0	0
73	1915	0	0	0	0	0	0	0
	1914	0	0	0	0	0	0	0
74	1914	0	0	0	0	0	0	0
	1913	0	0	0	0	0	0	0
75 y más	1913 y anteriores	2	0	2	0	0	1	1

ESPOSOS QUE RESIDIAN ANTES DEL MATRIMONIO EN LA COMUNIDAD DE MADRID CLASIFICADOS POR EDAD, SEGUN ESTADO CIVIL Y LUGAR DE RESIDENCIA

	TOTAL	GRUPOS DE EDAD											
		Menos de 15	15 - 19	20 - 24	25 - 29	30 - 34	35 - 39	40 - 44	45 - 49	50 - 54	55 - 59	60 - 64	65 y más
ESTADO CIVIL Y LUGAR DE RESIDENCIA													
A) TODOS LOS ESTADOS CIVILES													
TOTAL	26533	0	385	6366	12881	4091	1237	567	301	201	166	119	219
MUNICIPIOS													
Acebeda (La)	2	0	0	0	1	1	0	0	0	0	0	0	0
Ajalvir	15	0	0	3	5	6	1	0	0	0	0	0	0
Alameda del Valle	3	0	0	0	3	0	0	0	0	0	0	0	0
Alamo (El)	12	0	1	4	4	0	1	1	1	0	0	0	0
Arcalá de Henares	809	0	26	301	360	66	26	13	6	3	2	3	3
Alcobendas	330	0	6	107	154	30	7	13	6	4	1	0	2
Alcorcón	552	0	7	177	257	64	21	10	7	2	1	2	4
Aldea del Fresno	9	0	0	3	4	2	0	0	0	0	0	0	0
Algete	46	0	2	12	20	6	3	1	0	1	0	1	0
Alpedrete	12	0	0	2	6	2	0	0	0	0	0	0	2
Ambite	3	0	0	1	1	1	0	0	0	0	0	0	0
Anchuelo	3	0	0	0	2	0	0	0	1	0	0	0	0
Aranjuez	207	0	4	69	105	20	4	1	1	0	2	0	1
Arganda del Rey	124	0	4	45	57	9	6	1	2	0	0	0	0
Atazar (El)	1	0	0	0	1	0	0	0	0	0	0	0	0
Batres	2	0	0	1	1	0	0	0	0	0	0	0	0
Becerril de la Sierra	3	0	0	1	1	0	1	0	0	0	0	0	0
Belmonte del Tajo	5	0	0	2	2	1	0	0	0	0	0	0	0
Boadilla del Monte	59	0	0	9	33	10	5	1	0	1	0	0	0
Boalo (El)	10	0	0	4	4	2	0	0	0	0	0	0	0
Braojos	3	0	0	0	1	1	1	0	0	0	0	0	0
Brea de Tajo	3	0	0	1	1	0	0	1	0	0	0	0	0
Brunete	9	0	1	2	5	0	0	1	0	0	0	0	0
Buitrago del Lozoya	9	0	0	2	5	2	0	0	0	0	0	0	0
Bustarviejo	4	0	0	2	1	1	0	0	0	0	0	0	0
Cabanillas de la Sierra	1	0	0	1	0	0	0	0	0	0	0	0	0
Cabrera (La)	10	0	0	4	4	2	0	0	0	0	0	0	0
Cadalso de los Vidrios	16	0	0	2	7	4	3	0	0	0	0	0	0
Camarma de Esteruelas	12	0	0	4	8	0	0	0	0	0	0	0	0
Campo Real	10	0	0	3	7	0	0	0	0	0	0	0	0
Canencia	1	0	0	0	1	0	0	0	0	0	0	0	0
Carabaña	2	0	0	0	2	0	0	0	0	0	0	0	0
Casarrubuelos	3	0	0	1	1	1	0	0	0	0	0	0	0
Cenicientos	9	0	0	3	5	1	0	0	0	0	0	0	0
Cercedilla	29	0	0	10	12	6	0	1	0	0	0	0	0
Ciempozuelos	53	0	0	19	25	6	3	0	0	0	0	0	0
Cobeña	8	0	0	2	5	1	0	0	0	0	0	0	0
Colmenar de Oreja	32	0	1	11	18	2	0	0	0	0	0	0	0
Colmenar del Arroyo	1	0	0	0	1	0	0	0	0	0	0	0	0
Colmenarejo	9	0	1	2	3	3	0	0	0	0	0	0	0
Colmenar Viejo	169	0	1	47	89	15	6	5	1	1	2	1	1
Collado Villaalba	120	0	1	33	57	16	6	2	1	3	1	0	0
Collado-Mediano	14	0	0	3	4	4	1	1	0	0	1	0	0
Coslada	306	0	8	102	141	37	9	4	2	2	1	0	0
Cubas	6	0	0	1	3	1	0	0	0	0	1	0	0
Chapinería	2	0	0	0	1	0	1	0	0	0	0	0	0
Chinchón	25	0	1	7	12	3	0	2	0	0	0	0	0
Daganzo de Arriba	5	0	0	2	2	0	0	1	0	0	0	0	0
Escorial (El)	30	0	0	8	15	3	1	2	0	0	1	0	0
Estremera	9	0	0	3	3	3	0	0	0	0	0	0	0
Fresnedillas	2	0	0	0	1	1	0	0	0	0	0	0	0
Fuenlabrada	462	0	12	174	195	41	19	8	6	1	2	3	1
Fuente el Saz de Jarama	12	0	0	2	5	3	0	0	1	0	1	0	0
Fuentidueña de Tajo	9	0	0	0	8	0	0	1	0	0	0	0	0
Galapagar	62	0	3	17	27	10	0	0	1	3	0	0	1

ESPOSOS QUE RESIDIAN ANTES DEL MATRIMONIO EN LA COMUNIDAD DE MADRID CLASIFICADOS POR EDAD, SEGUN ESTADO CIVIL Y LUGAR DE RESIDENCIA

	TOTAL	GRUPOS DE EDAD											
		Menos de 15	15 - 19	20 - 24	25 - 29	30 - 34	35 - 39	40 - 44	45 - 49	50 - 54	55 - 59	60 - 64	65 y más
ESTADO CIVIL Y LUGAR DE RESIDENCIA													
A) TODOS LOS ESTADOS CIVILES													
TOTAL	26533	0	385	6366	12881	4091	1237	567	301	201	166	119	219
MUNICIPIOS													
Garganta de los Montes	3	0	0	1	0	2	0	0	0	0	0	0	0
Getafe	658	0	15	247	296	61	15	11	4	5	1	1	2
Griñón	6	0	0	2	3	1	0	0	0	0	0	0	0
Guadalix de la Sierra	2	0	0	1	1	0	0	0	0	0	0	0	0
Guadarrama	28	0	0	6	16	2	1	1	1	0	0	0	1
Horcajuelo de la Sierra	1	0	0	0	1	0	0	0	0	0	0	0	0
Hoyo de Manzanares	16	0	0	1	11	2	0	0	0	0	1	0	1
Humanes de Madrid	25	0	1	12	12	0	0	0	0	0	0	0	0
Leganés	790	0	20	305	360	64	20	8	5	1	0	4	3
Loeches	15	0	0	3	9	3	0	0	0	0	0	0	0
Lozoya	2	0	0	1	0	1	0	0	0	0	0	0	0
Lozoyuela-Navas-Sieteiglesias	3	0	0	1	2	0	0	0	0	0	0	0	0
Madrid	18102	0	207	3549	8980	3236	947	410	220	150	139	87	177
Majadahonda	122	0	1	28	63	11	9	6	0	1	1	0	2
Manzanares el Real	11	0	0	2	6	2	1	0	0	0	0	0	0
Meco	11	0	0	5	4	1	0	0	0	1	0	0	0
Mejorada del Campo	45	0	2	16	20	4	0	1	0	1	0	0	1
Miraflores de la Sierra	14	0	1	5	6	1	1	0	0	0	0	0	0
Molar (El)	17	0	2	5	5	2	1	1	0	0	0	0	1
Molinos (Los)	13	0	0	7	4	2	0	0	0	0	0	0	0
Moraleja de Enmedio	2	0	0	2	0	0	0	0	0	0	0	0	0
Moralzarzal	8	0	1	3	4	0	0	0	0	0	0	0	0
Morata de Tajuña	34	0	1	12	14	5	1	0	0	0	1	0	0
Móstoles	655	0	10	217	300	63	26	19	4	1	3	7	5
Navacerrada	5	0	0	0	4	1	0	0	0	0	0	0	0
Navalcarnero	50	0	1	24	22	1	0	2	0	0	0	0	0
Navas del Rey	5	0	0	2	3	0	0	0	0	0	0	0	0
Nuevo Baztán	2	0	0	0	2	0	0	0	0	0	0	0	0
Olmeda de las Fuentes	2	0	0	0	1	1	0	0	0	0	0	0	0
Orusco	6	0	0	1	4	1	0	0	0	0	0	0	0
Paracuellos de Jarama	13	0	0	3	5	1	0	3	0	1	0	0	0
Parla	275	0	13	118	115	17	4	1	3	1	0	0	3
Patones	2	0	0	0	2	0	0	0	0	0	0	0	0
Pedrezuela	3	0	0	0	3	0	0	0	0	0	0	0	0
Pelayos de la Presa	1	0	0	1	0	0	0	0	0	0	0	0	0
Perales de Tajuña	7	0	0	4	1	0	1	0	0	0	0	1	0
Pezuela de las Torres	3	0	0	0	3	0	0	0	0	0	0	0	0
Pinilla del Valle	1	0	0	0	1	0	0	0	0	0	0	0	0
Pinto	111	0	3	40	51	7	6	1	0	0	1	1	1
Pozuelo de Alarcón	175	0	0	40	86	25	7	2	8	3	1	2	1
Pozuelo del Rey	1	0	0	0	1	0	0	0	0	0	0	0	0
Quijorna	3	0	0	1	2	0	0	0	0	0	0	0	0
Rascafría	7	0	0	2	2	3	0	0	0	0	0	0	0
Ribatejada	5	0	1	1	1	2	0	0	0	0	0	0	0
Rivas-Vaciamadrid	30	0	0	6	17	5	1	0	1	0	0	0	0
Robledillo de la Jara	1	0	0	0	1	0	0	0	0	0	0	0	0
Robledo de Chavela	10	0	0	2	6	2	0	0	0	0	0	0	0
Rozas de Madrid (Las)	139	0	1	16	63	26	15	5	11	1	0	1	0
San Agustín de Guadalix	8	0	0	1	5	0	1	0	1	0	0	0	0
San Fernando de Henares	118	0	1	33	62	10	7	2	2	0	1	0	0
San Lorenzo del Escorial	51	0	0	16	25	6	3	0	0	0	0	1	0
San Martín de la Vega	36	0	1	15	17	2	1	0	0	0	0	0	0
San Martín de Valdeiglesias	31	0	1	9	10	7	1	2	0	1	0	0	0
San Sebastián de los Reyes	246	0	5	82	108	28	12	7	2	1	1	0	0
Santa María de la Alameda	3	0	0	1	2	0	0	0	0	0	0	0	0

ESPOSOS QUE RESIDIAN ANTES DEL MATRIMONIO EN LA COMUNIDAD DE MADRID CLASIFICADOS POR EDAD, SEGUN ESTADO CIVIL Y LUGAR DE RESIDENCIA

	TOTAL	GRUPOS DE EDAD												
		Menos de 15	15 - 19	20 - 24	25 - 29	30 - 34	35 - 39	40 - 44	45 - 49	50 - 54	55 - 59	60 - 64	65 y más	
ESTADO CIVIL Y LUGAR DE RESIDENCIA														
A) TODOS LOS ESTADOS CIVILES														
TOTAL	26533	0	385	6366	12881	4091	1237	567	301	201	166	119	219	
MUNICIPIOS														
Santorcaz	1	0	0	0	1	0	0	0	0	0	0	0	0	
Santos de la Humosa (Los)	3	0	0	2	1	0	0	0	0	0	0	0	0	
Serranillos del Valle	4	0	0	1	3	0	0	0	0	0	0	0	0	
Sevilla la Nueva	3	0	0	2	1	0	0	0	0	0	0	0	0	
Somosierra	1	0	0	0	0	1	0	0	0	0	0	0	0	
Soto del Real	16	0	0	1	13	1	0	1	0	0	0	0	0	
Talamanca de Jarama	5	0	0	1	2	1	1	0	0	0	0	0	0	
Tielmes	6	0	0	1	4	1	0	0	0	0	0	0	0	
Titulcia	4	0	0	1	3	0	0	0	0	0	0	0	0	
Torrejón de Ardoz	468	0	10	182	208	42	13	4	1	5	0	2	1	
Torrejón de la Calzada	3	0	0	2	0	0	1	0	0	0	0	0	0	
Torrejón de Velasco	9	0	1	2	4	1	0	0	0	0	0	1	0	
Torrelaguna	16	0	1	4	7	3	1	0	0	0	0	0	0	
Torrelodones	49	0	0	8	23	13	3	2	0	0	0	0	0	
Torremocha de Jarama	1	0	0	0	0	0	0	1	0	0	0	0	0	
Torres de la Alameda	12	0	0	3	9	0	0	0	0	0	0	0	0	
Valdaracete	8	0	0	2	5	0	1	0	0	0	0	0	0	
Valdeavero	2	0	1	0	1	0	0	0	0	0	0	0	0	
Valdelaguna	7	0	0	1	6	0	0	0	0	0	0	0	0	
Valdemanco	1	0	0	1	0	0	0	0	0	0	0	0	0	
Valdequera	5	0	0	1	3	1	0	0	0	0	0	0	0	
Valdemorillo	17	0	0	4	12	0	0	0	0	0	0	0	1	
Valdemoro	84	0	3	30	37	11	2	0	0	0	0	0	1	
Valdeolmos	5	0	1	0	2	2	0	0	0	0	0	0	0	
Valdetorres de Jarama	7	0	0	2	2	2	1	0	0	0	0	0	0	
Valdilecha	10	0	0	2	8	0	0	0	0	0	0	0	0	
Valverde de Alcalá	2	0	0	0	1	1	0	0	0	0	0	0	0	
Vellilla de San Antonio	9	0	0	3	6	0	0	0	0	0	0	0	0	
Vellón (El)	1	0	0	0	0	0	1	0	0	0	0	0	0	
Villaconejos	15	0	0	6	7	0	1	1	0	0	0	0	0	
Villa del Prado	26	0	1	5	16	1	1	0	0	2	0	0	0	
Villalbilla	3	0	0	2	1	0	0	0	0	0	0	0	0	
Villamanrique de Tajo	3	0	0	1	2	0	0	0	0	0	0	0	0	
Villamanta	3	0	0	0	3	0	0	0	0	0	0	0	0	
Villamantilla	2	0	0	0	2	0	0	0	0	0	0	0	0	
Villanueva de la Cañada	26	0	0	6	7	7	0	1	1	2	0	1	1	
Villanueva de Perales	1	0	0	1	0	0	0	0	0	0	0	0	0	
Villanueva del Pardillo	10	0	0	2	4	2	1	1	0	0	0	0	0	
Villar del Olmo	2	0	0	0	1	0	1	0	0	0	0	0	0	
Villarejo de Salvanés	38	0	0	17	16	3	0	0	0	0	0	0	0	
Villaviciosa de Odón	48	0	0	12	21	3	3	3	1	3	0	0	2	
Zarzalejo	2	0	0	0	1	0	0	1	0	0	0	0	0	

ESPOSOS QUE RESIDIAN ANTES DEL MATRIMONIO EN LA COMUNIDAD DE MADRID CLASIFICADOS POR EDAD, SEGUN ESTADO CIVIL Y LUGAR DE RESIDENCIA

	TOTAL	GRUPOS DE EDAD											
		Menos de 15	15 - 19	20 - 24	25 - 29	30 - 34	35 - 39	40 - 44	45 - 49	50 - 54	55 - 59	60 - 64	65 y más
ESTADO CIVIL Y LUGAR DE RESIDENCIA													
A) TODOS LOS ESTADOS CIVILES													
TOTAL	26533	0	385	6366	12881	4091	1237	567	301	201	166	119	219
ESTRATOS DE POBLACION													
Menos de 101	5	0	0	0	4	1	0	0	0	0	0	0	0
De 101 a 500	53	0	2	10	26	12	2	1	0	0	0	0	0
De 501 a 1.000	115	0	1	29	66	11	4	2	1	0	1	0	0
De 1.001 a 2.000	284	0	5	76	138	42	9	7	2	1	2	2	0
De 2.001 a 5.000	379	0	7	109	182	46	10	9	2	5	2	1	6
De 5.001 a 10.000	577	0	10	165	276	70	22	14	4	9	1	2	4
De 10.001 a 20.000	182	0	5	65	82	21	5	1	0	1	0	0	2
De 20.001 a 50.000	1285	0	16	351	633	139	66	25	26	9	9	5	6
De 50.001 a 100.000	1625	0	42	591	726	154	45	29	14	13	3	2	6
De 100.001 a 200.000	3926	0	90	1421	1768	359	127	69	32	13	9	20	18
Más de 200.000	18102	0	207	3549	8980	3236	947	410	220	150	139	87	177
AMBITOS GEOGRAFICOS													
Area Metropolitana	24736	0	349	5824	12006	3875	1179	540	291	190	157	115	210
Madrid	18102	0	207	3549	8980	3236	947	410	220	150	139	87	177
Corona Metropolitana	6634	0	142	2275	3026	639	232	130	71	40	18	28	33
Norte	745	0	12	236	351	73	25	25	9	6	4	1	3
Sur	3503	0	80	1278	1574	317	111	58	29	11	8	18	19
Este	1798	0	47	646	819	165	56	27	12	12	4	5	5
Oeste	588	0	3	115	282	84	40	20	21	11	2	4	6
Resto Municipios	1797	0	36	542	875	216	58	27	10	11	9	4	9

ESPOSOS QUE RESIDIAN ANTES DEL MATRIMONIO EN LA COMUNIDAD DE MADRID CLASIFICADOS POR EDAD, SEGUN ESTADO CIVIL Y LUGAR DE RESIDENCIA

	TOTAL	GRUPOS DE EDAD											
		Menos de 15	15 - 19	20 - 24	25 - 29	30 - 34	35 - 39	40 - 44	45 - 49	50 - 54	55 - 59	60 - 64	65 y más
ESTADO CIVIL Y LUGAR DE RESIDENCIA													
A) TODOS LOS ESTADOS CIVILES													
TOTAL	26533	0	385	6366	12881	4091	1237	567	301	201	166	119	219
AREAS Y DISTRITOS DE SALUD													
Area 1 -Sur-Este	3590	0	57	912	1806	533	133	59	22	23	17	8	20
Arganda	327	0	5	104	166	33	11	3	3	0	1	1	0
Moratalaz	789	0	8	195	406	119	31	12	7	4	3	1	3
Retiro	707	0	5	83	350	178	39	26	4	7	5	3	7
Vallecas	1767	0	39	530	884	203	52	18	8	12	8	3	10
Area 2 -Centro-Norte	2480	0	19	337	1200	541	158	65	48	34	27	23	28
Coslada	478	0	11	154	229	51	16	7	4	3	2	0	1
Salamanca	1065	0	4	101	516	263	76	33	21	14	13	9	15
Chamartín	937	0	4	82	455	227	66	25	23	17	12	14	12
Area 3 -Este	1329	0	37	499	599	110	39	17	8	9	2	5	4
Alcalá Henares	861	0	27	317	391	68	26	13	7	4	2	3	3
Torrejón Ardoz	468	0	10	182	208	42	13	4	1	5	0	2	1
Area 4 -Noreste	3017	0	42	658	1565	463	117	58	29	26	22	9	28
Ciudad Lineal	1334	0	16	236	694	233	65	28	14	13	12	6	17
San Blas	890	0	16	237	468	120	21	11	4	7	2	1	3
Hortaleza	793	0	10	185	403	110	31	19	11	6	8	2	8
Area 5 -Norte	3056	0	50	689	1436	530	155	81	35	32	18	16	14
Alcobendas	801	0	18	243	358	101	30	27	10	7	3	1	3
Colmenar Viejo	220	0	2	59	118	21	8	6	1	1	2	1	1
Tetuán	1004	0	11	164	474	223	61	27	10	14	9	6	5
Fuencarral	1031	0	19	223	486	185	56	21	14	10	4	8	5
Area 6 -Oeste	1691	0	12	326	835	289	94	45	36	19	11	9	15
Majadahonda	543	0	3	104	263	81	37	17	20	8	2	4	4
Collado Villaalba	488	0	6	125	237	74	16	10	3	6	4	1	6
Moncloa	660	0	3	97	335	134	41	18	13	5	5	4	5
Area 7 -Centro-Oeste	3494	0	26	581	1605	718	271	103	63	22	29	19	57
Centro	1031	0	9	157	434	222	108	33	24	8	11	6	19
Chamberí	1046	0	3	91	460	274	109	40	26	8	11	4	20
Latina	1417	0	14	333	711	222	54	30	13	6	7	9	18
Area 8 -Sur.Oeste I	1426	0	21	462	657	146	57	37	13	9	4	9	11
Móstoles	703	0	10	229	321	66	29	22	5	4	3	7	7
Alcorcón	552	0	7	177	257	64	21	10	7	2	1	2	4
Navácarnero	171	0	4	56	79	16	7	5	1	3	0	0	0
Area 9 -Sur.Oeste II	1252	0	32	479	555	105	39	16	11	2	2	7	4
Leganés	790	0	20	305	360	64	20	8	5	1	0	4	3
Fuenlabrada	462	0	12	174	195	41	19	8	6	1	2	3	1
Area 10 -Sur I	1104	0	33	429	489	89	26	13	7	6	3	3	6

ESPOSOS QUE RESIDIAN ANTES DEL MATRIMONIO EN LA COMUNIDAD DE MADRID CLASIFICADOS POR EDAD, SEGUN ESTADO CIVIL Y LUGAR DE RESIDENCIA

	TOTAL	GRUPOS DE EDAD											
		Menos de 15	15 - 19	20 - 24	25 - 29	30 - 34	35 - 39	40 - 44	45 - 49	50 - 54	55 - 59	60 - 64	65 y más
ESTADO CIVIL Y LUGAR DE RESIDENCIA													
A) TODOS LOS ESTADOS CIVILES													
TOTAL	26533	0	385	6366	12881	4091	1237	567	301	201	166	119	219
AREAS Y DISTRITOS DE SALUD													
Parla	446	0	18	182	193	28	11	2	3	1	2	2	4
Getafe	658	0	15	247	296	61	15	11	4	5	1	1	2
Area 11 -Sur II	4094	0	56	994	2134	567	148	73	29	19	31	11	32
Aranjuez	463	0	10	159	230	44	11	4	1	0	2	0	2
Arganzuela	642	0	3	90	305	137	47	29	8	6	5	3	9
Villaverde	794	0	13	202	473	73	14	8	1	2	4	3	1
Carabanchel	1418	0	20	331	738	206	52	21	13	8	15	3	11
Usera	777	0	10	212	388	107	24	11	6	3	5	2	9
DISTRITOS Y BARRIOS DEL MUNICIPIO DE MADRID													
TOTAL	18102	0	207	3549	8980	3236	947	410	220	150	139	87	177
Centro	1031	0	9	157	434	222	108	33	24	8	11	6	19
Palacio	159	0	1	28	71	30	16	6	3	2	0	0	2
Embajadores	311	0	5	49	144	59	30	6	3	3	4	1	7
Cortes	113	0	1	20	51	25	9	4	0	0	1	1	1
Justicia	133	0	0	16	59	30	13	3	7	1	1	2	1
Universidad	249	0	2	36	89	60	30	10	9	2	5	1	5
Sol	66	0	0	8	20	18	10	4	2	0	0	1	3
Arganzuela	642	0	3	90	305	137	47	29	8	6	5	3	9
Imperial	82	0	0	8	46	16	4	3	0	1	1	1	2
Acacias	135	0	1	14	62	33	11	7	2	2	1	0	2
Chopera	139	0	0	22	65	30	11	6	0	1	2	1	1
Legazpi	16	0	0	5	6	2	2	1	0	0	0	0	0
Delicias	108	0	1	14	51	25	5	7	3	1	0	0	1
Paos de Mogueer	152	0	1	25	70	29	14	5	3	1	1	1	2
Atocha	10	0	0	2	5	2	0	0	0	0	0	0	1
Retiro	707	0	5	83	350	178	39	26	4	7	5	3	7
Pacífico	190	0	1	20	99	50	6	5	2	2	4	0	1
Adelfas	53	0	0	9	22	11	7	1	0	0	1	0	2
Estrella	153	0	0	20	72	39	7	10	0	2	0	2	1
Ibiza	134	0	1	17	56	41	11	2	2	2	0	0	2
Jerónimos	66	0	1	5	37	17	2	3	0	0	0	1	0
Niño Jesús	111	0	2	12	64	20	6	5	0	1	0	0	1
Salamanca	1065	0	4	101	516	263	76	33	21	14	13	9	15
Recoletos	114	0	1	8	48	26	11	5	3	1	6	1	2
Goya	223	0	1	22	105	52	19	13	2	3	0	2	4
Fuente del Berro	120	0	1	16	54	36	6	2	2	1	0	2	0
Guindalera	304	0	1	38	153	70	18	6	4	5	1	4	4
Lista	162	0	0	11	83	39	10	5	6	3	1	0	4
Castellana	142	0	0	6	73	38	12	2	4	1	5	0	1
Chamartín	937	0	4	82	455	227	66	25	23	17	12	14	12

ESPOSOS QUE RESIDIAN ANTES DEL MATRIMONIO EN LA COMUNIDAD DE MADRID CLASIFICADOS POR EDAD, SEGUN ESTADO CIVIL Y LUGAR DE RESIDENCIA

	TOTAL	GRUPOS DE EDAD											
		Menos de 15	15 - 19	20 - 24	25 - 29	30 - 34	35 - 39	40 - 44	45 - 49	50 - 54	55 - 59	60 - 64	65 y más
ESTADO CIVIL Y LUGAR DE RESIDENCIA													
A) TODOS LOS ESTADOS CIVILES													
TOTAL	26533	0	385	6366	12881	4091	1237	567	301	201	166	119	219
DISTRITOS Y BARRIOS DEL MUNICIPIO DE MADRID													
El Viso	114	0	0	12	51	33	7	2	4	1	0	2	2
Prosperidad	236	0	2	18	103	57	20	6	11	4	6	6	3
Ciudad Jardín	115	0	0	12	56	27	7	5	1	2	2	2	1
Hispanoamérica	198	0	0	16	107	46	11	4	3	3	2	2	4
Nueva España	170	0	2	11	79	44	16	3	2	7	2	2	2
Castilla	104	0	0	13	59	20	5	5	2	0	0	0	0
Tetuán	1004	0	11	164	474	223	61	27	10	14	9	6	5
Bellas Vistas	162	0	0	29	67	37	15	1	3	3	2	2	3
Cuatro Caminos	248	0	0	32	128	52	19	4	2	4	4	1	2
Castillejos	161	0	1	13	65	55	12	10	1	3	1	0	0
Almenara	152	0	2	29	84	27	4	2	0	2	1	1	0
Valdeacederas	130	0	7	32	58	22	2	6	1	1	0	1	0
Berruete	151	0	1	29	72	30	9	4	3	1	1	1	0
Chamberí	1046	0	3	91	460	274	109	40	26	8	11	4	20
Gaztambide	192	0	1	14	81	63	18	3	3	1	2	3	3
Arapiles	187	0	1	15	92	50	17	6	1	1	1	1	2
Trafalgar	209	0	1	25	84	48	23	10	9	0	4	0	5
Almagro	128	0	0	12	43	32	16	7	9	4	1	0	4
Ríos Rosas	177	0	0	15	87	42	16	8	4	0	3	0	2
Vallehermoso	153	0	0	10	73	39	19	6	0	2	0	0	4
Fuencarral-El Pardo	1031	0	19	223	486	185	56	21	14	10	4	8	5
El Pardo	48	0	1	13	26	5	2	1	0	0	0	0	0
Fuente Arroya	22	0	0	4	15	2	1	0	0	0	0	0	0
Paña Grande	249	0	7	56	111	45	19	4	2	2	1	2	0
El Pilar	305	0	3	70	144	53	11	9	6	3	1	3	2
La Paz	126	0	1	20	47	32	14	5	3	3	0	1	0
Valverde	231	0	7	49	120	40	6	1	1	1	2	2	2
Mirasierra	48	0	0	11	22	8	3	1	2	1	0	0	0
El Goloso	2	0	0	0	1	0	0	0	0	0	0	0	1
Moncloa-Aravaca	660	0	3	97	335	134	41	18	13	5	5	4	5
Casa de Campo	84	0	0	13	45	18	7	0	1	0	0	0	0
Argüelles	207	0	1	17	99	53	14	8	9	2	2	1	1
Ciudad Universitaria	98	0	0	11	57	17	3	4	1	2	1	1	1
Valdezarza	188	0	2	43	91	34	12	3	1	0	1	0	1
Valdemarín	3	0	0	0	2	0	1	0	0	0	0	0	0
El Plantío	16	0	0	2	10	1	2	1	0	0	0	0	0
Aravaca	64	0	0	11	31	11	2	2	1	1	1	2	2
Latina	1417	0	14	333	711	222	54	30	13	6	7	9	18
Los Cámenes	95	0	3	28	47	13	2	0	0	0	1	1	0
Puerta del Ángel	293	0	1	58	142	57	18	4	3	1	2	4	3
Lucero	247	0	4	56	130	39	6	4	0	1	1	2	4
Aluche	380	0	4	77	180	69	17	15	7	3	2	2	4
Campamento	99	0	0	28	50	11	5	1	0	0	0	0	4
Las Águilas	303	0	2	86	162	33	6	6	3	1	1	0	3

ESPOSOS QUE RESIDIAN ANTES DEL MATRIMONIO EN LA COMUNIDAD DE MADRID CLASIFICADOS POR EDAD, SEGUN ESTADO CIVIL Y LUGAR DE RESIDENCIA

	TOTAL	GRUPOS DE EDAD											
		Menos de 15	15 - 19	20 - 24	25 - 29	30 - 34	35 - 39	40 - 44	45 - 49	50 - 54	55 - 59	60 - 64	65 y más
ESTADO CIVIL Y LUGAR DE RESIDENCIA													
A) TODOS LOS ESTADOS CIVILES													
TOTAL	26533	0	385	6366	12881	4091	1237	567	301	201	166	119	219
DISTRITOS Y BARRIOS DEL MUNICIPIO DE MADRID													
Carabanchel	1418	0	20	331	738	206	52	21	13	8	15	3	11
Comillas	184	0	3	41	87	27	10	2	5	3	2	2	2
Opañel	214	0	4	54	105	33	10	3	0	1	2	1	1
San Isidro	234	0	4	41	128	46	5	2	1	2	3	0	2
Vista Alegre	256	0	2	52	145	32	10	9	4	0	2	0	0
Puerta Bonita	213	0	1	60	116	21	7	3	1	0	3	0	1
Buenavista	143	0	2	40	68	21	4	2	0	2	0	0	4
Abrantes	174	0	4	43	89	26	6	0	2	0	3	0	1
Usera	777	0	10	212	388	107	24	11	6	3	5	2	9
Orcasitas	149	0	3	57	68	15	2	0	1	1	1	0	1
Orcasur	58	0	1	26	24	5	1	1	0	0	0	0	0
San Fermín	87	0	1	28	40	11	3	0	2	0	1	0	1
Almendrales	107	0	1	23	56	12	7	3	1	0	1	2	1
Moscardó	186	0	2	33	103	30	7	4	1	1	0	0	5
Zofío	95	0	2	23	53	10	4	0	1	0	1	0	1
Pradolongo	95	0	0	22	44	24	0	3	0	1	1	0	0
Puente de Vallecas	1465	0	31	447	725	173	43	14	6	9	7	2	8
Entrevías	356	0	11	127	173	37	2	2	0	2	1	0	1
San Diego	262	0	1	63	128	44	12	4	2	2	1	1	4
Palomeras Bajas	175	0	4	46	91	24	6	0	0	3	1	0	0
Palomeras Sureste	276	0	9	89	142	23	5	2	0	2	2	1	1
Portazgo	152	0	3	53	72	16	6	0	1	0	1	0	0
Numancia	244	0	3	69	119	29	12	6	3	0	1	0	2
Moratalaz	540	0	6	123	290	85	18	6	4	2	2	1	3
Pavones	51	0	1	10	31	7	1	0	0	0	0	0	1
Marroquina	99	0	0	17	51	21	5	1	2	0	1	0	1
Media Legua	102	0	1	19	60	14	4	3	0	0	0	1	0
Fontarrón	164	0	2	45	85	21	5	2	1	1	1	0	1
Vinateros	124	0	2	32	63	22	3	0	1	1	0	0	0
Ciudad Lineal	1334	0	16	236	694	233	65	28	14	13	12	6	17
Ventas	311	0	4	57	160	59	14	5	3	3	5	0	1
Pueblo Nuevo	374	0	4	85	199	59	10	7	1	4	2	1	2
Quintana	200	0	2	27	114	32	9	1	3	3	2	1	6
Concepción	150	0	0	24	73	26	11	6	2	1	0	1	6
San Pascual	114	0	2	15	55	20	8	6	2	2	1	2	1
San Juan Bautista	57	0	1	10	30	9	5	1	1	0	0	0	0
Colina	42	0	0	6	20	7	5	1	0	0	2	0	1
Atalaya	7	0	0	0	3	4	0	0	0	0	0	0	0
Costillares	79	0	3	12	40	17	3	1	2	0	0	1	0
Hortaleza	651	0	9	151	338	91	21	14	8	4	6	2	7
Palomas	5	0	0	1	2	0	0	1	0	0	0	0	1
Piovera	23	0	0	5	12	4	1	0	0	1	0	0	0
Canillas	190	0	1	41	99	35	3	3	1	2	1	2	2

ESPOSOS QUE RESIDIAN ANTES DEL MATRIMONIO EN LA COMUNIDAD DE MADRID CLASIFICADOS POR EDAD, SEGUN ESTADO CIVIL Y LUGAR DE RESIDENCIA

	TOTAL	GRUPOS DE EDAD											
		Menos de 15	15 - 19	20 - 24	25 - 29	30 - 34	35 - 39	40 - 44	45 - 49	50 - 54	55 - 59	60 - 64	65 y más
ESTADO CIVIL Y LUGAR DE RESIDENCIA													
A) TODOS LOS ESTADOS CIVILES													
TOTAL	26533	0	385	6366	12881	4091	1237	567	301	201	166	119	219
DISTRITOS Y BARRIOS DEL MUNICIPIO DE MADRID													
Pinar del Rey	298	0	5	73	151	38	13	4	6	1	5	0	2
Apostol Santiago	98	0	2	22	57	9	2	5	0	0	0	0	1
Valdefuentes	37	0	1	9	17	5	2	1	1	0	0	0	1
Villaverde	794	0	13	202	473	73	14	8	1	2	4	3	1
San Andrés	277	0	6	71	163	26	5	3	0	1	2	0	0
San Cristóbal	145	0	1	35	93	10	1	2	0	0	1	1	1
Butarque	37	0	1	9	20	5	0	1	0	1	0	0	0
Los Rosales	130	0	3	35	71	17	3	1	0	0	0	0	0
Los Angeles	205	0	2	52	126	15	5	1	1	0	1	2	0
Villa de Vallecas	302	0	8	83	159	30	9	4	2	3	1	1	2
Casco H. de Vallecas	196	0	4	60	105	18	3	2	0	1	1	0	2
Santa Eugenia	106	0	4	23	54	12	6	2	2	2	0	1	0
Vicálvaro	249	0	2	72	116	34	13	6	3	2	1	0	0
Casco H. de Vicálvaro	113	0	1	27	48	21	6	5	3	2	0	0	0
Ambroz	136	0	1	45	68	13	7	1	0	0	1	0	0
San Blas	890	0	16	237	468	120	21	11	4	7	2	1	3
Simancas	192	0	4	43	104	30	6	3	0	1	1	0	0
Hellín	126	0	0	34	70	15	1	1	0	3	0	0	2
Amposta	89	0	1	28	54	6	0	0	0	0	0	0	0
Arcos	187	0	3	67	88	23	3	1	1	0	0	1	0
Rosas	41	0	1	8	24	4	2	2	0	0	0	0	0
Rejas	51	0	1	5	36	6	3	0	0	0	0	0	0
Canillejas	166	0	6	45	76	25	4	3	2	3	1	0	1
El Salvador	38	0	0	7	16	11	2	1	1	0	0	0	0
Barajas	142	0	1	34	65	19	10	5	3	2	2	0	1
Alameda de Osuna	57	0	0	8	24	10	6	5	2	2	0	0	0
Aeropuerto	10	0	0	3	5	1	0	0	1	0	0	0	0
Casco H. de Barajas	40	0	0	14	21	3	2	0	0	0	0	0	0
Timón	24	0	1	5	9	4	2	0	0	0	2	0	1
Corralejos	11	0	0	4	6	1	0	0	0	0	0	0	0

ESPOSOS QUE RESIDIAN ANTES DEL MATRIMONIO EN LA COMUNIDAD DE MADRID CLASIFICADOS POR EDAD, SEGUN ESTADO CIVIL Y LUGAR DE RESIDENCIA

	TOTAL	GRUPOS DE EDAD											
		Menos de 15	15 - 19	20 - 24	25 - 29	30 - 34	35 - 39	40 - 44	45 - 49	50 - 54	55 - 59	60 - 64	65 y más
ESTADO CIVIL Y LUGAR DE RESIDENCIA													
B) SOLTEROS													
TOTAL	24901	0	385	6359	12798	3814	931	325	124	70	42	27	26
MUNICIPIOS													
Acebeda (La)	2	0	0	0	1	1	0	0	0	0	0	0	0
Ajalvir	14	0	0	3	5	6	0	0	0	0	0	0	0
Alameda del Valle	3	0	0	0	3	0	0	0	0	0	0	0	0
Alamo (El)	10	0	1	4	4	0	0	1	0	0	0	0	0
Alcalá de Henares	774	0	26	300	355	59	20	9	3	0	1	1	0
Alcobendas	305	0	6	107	153	28	2	6	1	0	1	0	1
Alcorcón	532	0	7	177	256	59	20	6	4	1	1	0	1
Aldea del Fresno	9	0	0	3	4	2	0	0	0	0	0	0	0
Algete	39	0	2	12	20	5	0	0	0	0	0	0	0
Alpedrete	10	0	0	2	6	2	0	0	0	0	0	0	0
Ambite	3	0	0	1	1	1	0	0	0	0	0	0	0
Anchuelo	3	0	0	0	2	0	0	0	1	0	0	0	0
Aranjuez	201	0	4	69	105	18	3	1	1	0	0	0	0
Arganda del Rey	120	0	4	45	57	8	4	1	1	0	0	0	0
Atazar (El)	1	0	0	0	1	0	0	0	0	0	0	0	0
Batres	2	0	0	1	1	0	0	0	0	0	0	0	0
Becerril de la Sierra	3	0	0	1	1	0	1	0	0	0	0	0	0
Belmonte del Tajo	5	0	0	2	2	1	0	0	0	0	0	0	0
Boadilla del Monte	51	0	0	9	33	8	1	0	0	0	0	0	0
Boalo (El)	10	0	0	4	4	2	0	0	0	0	0	0	0
Braojos	3	0	0	0	1	1	1	0	0	0	0	0	0
Brea de Tajo	3	0	0	1	1	0	0	1	0	0	0	0	0
Brunete	9	0	1	2	5	0	0	1	0	0	0	0	0
Buitrago del Lozoya	9	0	0	2	5	2	0	0	0	0	0	0	0
Bustarviejo	4	0	0	2	1	1	0	0	0	0	0	0	0
Cabanillas de la Sierra	1	0	0	1	0	0	0	0	0	0	0	0	0
Cabrera (La)	10	0	0	4	4	2	0	0	0	0	0	0	0
Cadalso de los Vidrios	16	0	0	2	7	4	3	0	0	0	0	0	0
Camarma de Esteruelas	12	0	0	4	8	0	0	0	0	0	0	0	0
Campo Real	10	0	0	3	7	0	0	0	0	0	0	0	0
Canencia	1	0	0	0	1	0	0	0	0	0	0	0	0
Carabaña	2	0	0	0	2	0	0	0	0	0	0	0	0
Casarrubuelos	3	0	0	1	1	1	0	0	0	0	0	0	0
Cenicientos	9	0	0	3	5	1	0	0	0	0	0	0	0
Cercedilla	29	0	0	10	12	6	0	1	0	0	0	0	0
Ciempozuelos	50	0	0	19	25	4	2	0	0	0	0	0	0
Cobeña	8	0	0	2	5	1	0	0	0	0	0	0	0
Colmenar de Oreja	32	0	1	11	18	2	0	0	0	0	0	0	0
Colmenar del Arroyo	1	0	0	0	1	0	0	0	0	0	0	0	0
Colmenarejo	9	0	1	2	3	3	0	0	0	0	0	0	0
Colmenar Viejo	159	0	1	47	87	14	6	3	1	0	0	0	0
Collado Villalba	113	0	1	33	57	15	5	1	0	1	0	0	0
Collado-Mediano	13	0	0	3	4	4	1	1	0	0	0	0	0
Coslada	293	0	8	102	140	34	6	3	0	0	0	0	0
Cubas	5	0	0	1	3	1	0	0	0	0	0	0	0
Chapinería	2	0	0	0	1	0	1	0	0	0	0	0	0
Chinchón	22	0	1	7	12	2	0	0	0	0	0	0	0
Daganzo de Arriba	5	0	0	2	2	0	0	1	0	0	0	0	0
Escorial (El)	28	0	0	8	15	3	1	1	0	0	0	0	0
Estremera	9	0	0	3	3	3	0	0	0	0	0	0	0
Fresnedillas	1	0	0	0	1	0	0	0	0	0	0	0	0
Fuenlabrada	431	0	12	173	194	34	10	7	1	0	0	0	0
Fuente el Saz de Jarama	9	0	0	2	4	3	0	0	0	0	0	0	0
Fuentidueña de Tajo	9	0	0	0	8	0	0	1	0	0	0	0	0
Galapagar	56	0	3	17	27	9	0	0	0	0	0	0	0

ESPOSOS QUE RESIDIAN ANTES DEL MATRIMONIO EN LA COMUNIDAD DE MADRID CLASIFICADOS POR EDAD, SEGUN ESTADO CIVIL Y LUGAR DE RESIDENCIA

	TOTAL	GRUPOS DE EDAD											
		Menos de 15	15 - 19	20 - 24	25 - 29	30 - 34	35 - 39	40 - 44	45 - 49	50 - 54	55 - 59	60 - 64	65 y más
ESTADO CIVIL Y LUGAR DE RESIDENCIA													
B) SOLTEROS													
TOTAL	24901	0	385	6359	12798	3814	931	325	124	70	42	27	26
MUNICIPIOS													
Garganta de los Montes	3	0	0	1	0	2	0	0	0	0	0	0	0
Getafe	636	0	15	246	296	59	12	6	0	2	0	0	0
Griñón	5	0	0	2	2	1	0	0	0	0	0	0	0
Guadalix de la Sierra	2	0	0	1	1	0	0	0	0	0	0	0	0
Guadarrama	26	0	0	6	16	2	1	0	1	0	0	0	0
Horcajuelo de la Sierra	1	0	0	0	1	0	0	0	0	0	0	0	0
Hoyo de Manzanares	14	0	0	1	11	2	0	0	0	0	0	0	0
Humanes de Madrid	25	0	1	12	12	0	0	0	0	0	0	0	0
Leganés	763	0	20	305	357	59	16	2	3	0	0	1	0
Loeches	15	0	0	3	9	3	0	0	0	0	0	0	0
Lozoya	2	0	0	1	0	1	0	0	0	0	0	0	0
Lozoyuela-Navas-Sieteiglesias	3	0	0	1	2	0	0	0	0	0	0	0	0
Madrid	16938	0	207	3548	8934	3040	728	244	97	58	38	21	23
Majadahonda	105	0	1	28	61	9	6	0	0	0	0	0	0
Manzanares el Real	10	0	0	2	6	1	1	0	0	0	0	0	0
Meco	10	0	0	5	4	1	0	0	0	0	0	0	0
Mejorada del Campo	41	0	2	16	20	3	0	0	0	0	0	0	0
Miraflores de la Sierra	13	0	1	5	6	1	0	0	0	0	0	0	0
Molar (El)	16	0	2	5	5	2	1	0	0	0	0	0	1
Molinos (Los)	13	0	0	7	4	2	0	0	0	0	0	0	0
Moraleja de Enmedio	2	0	0	2	0	0	0	0	0	0	0	0	0
Moralzarzal	8	0	1	3	4	0	0	0	0	0	0	0	0
Morata de Tajuña	34	0	1	12	14	5	1	0	0	0	1	0	0
Móstoles	610	0	10	217	297	55	16	9	3	1	0	2	0
Navacerrada	5	0	0	0	4	1	0	0	0	0	0	0	0
Navalcarnero	50	0	1	24	22	1	0	2	0	0	0	0	0
Navas del Rey	5	0	0	2	3	0	0	0	0	0	0	0	0
Nuevo Baztán	2	0	0	0	2	0	0	0	0	0	0	0	0
Olmeda de las Fuentes	2	0	0	0	1	1	0	0	0	0	0	0	0
Orusco	6	0	0	1	4	1	0	0	0	0	0	0	0
Paracuellos de Jarama	9	0	0	3	5	1	0	0	0	0	0	0	0
Paría	264	0	13	118	114	15	3	0	1	0	0	0	0
Patones	2	0	0	0	2	0	0	0	0	0	0	0	0
Pedrezuela	3	0	0	0	3	0	0	0	0	0	0	0	0
Pelayos de la Presa	1	0	0	1	0	0	0	0	0	0	0	0	0
Perales de Tajuña	6	0	0	4	1	0	1	0	0	0	0	0	0
Pezuela de las Torres	3	0	0	0	3	0	0	0	0	0	0	0	0
Pinilla del Valle	1	0	0	0	1	0	0	0	0	0	0	0	0
Pinto	107	0	3	40	51	7	5	1	0	0	0	0	0
Pozuelo de Alarcón	159	0	0	40	86	24	6	1	2	0	0	0	0
Pozuelo del Rey	1	0	0	0	1	0	0	0	0	0	0	0	0
Quijorna	3	0	0	1	2	0	0	0	0	0	0	0	0
Rascafría	7	0	0	2	2	3	0	0	0	0	0	0	0
Ribatejada	4	0	1	1	1	1	0	0	0	0	0	0	0
Rivas-Vaciamadrid	28	0	0	6	17	3	1	0	1	0	0	0	0
Robledo de la Jara	1	0	0	0	1	0	0	0	0	0	0	0	0
Robledo de Chavela	10	0	0	2	6	2	0	0	0	0	0	0	0
Rozas de Madrid (Las)	113	0	1	16	61	23	10	1	1	0	0	0	0
San Agustín de Guadalix	6	0	0	1	5	0	0	0	0	0	0	0	0
San Fernando de Henares	111	0	1	33	62	10	4	0	1	0	0	0	0
San Lorenzo del Escorial	48	0	0	16	23	6	1	0	0	0	0	0	0
San Martín de la Vega	36	0	1	15	17	2	1	0	0	0	0	0	0
San Martín de Valdeiglesias	30	0	1	9	10	7	1	1	0	1	0	0	0
San Sebastián de los Reyes	234	0	5	82	108	26	9	3	0	1	0	0	0
Santa María de la Alameda	3	0	0	1	2	0	0	0	0	0	0	0	0

ESPOSOS QUE RESIDIAN ANTES DEL MATRIMONIO EN LA COMUNIDAD DE MADRID CLASIFICADOS POR EDAD, SEGUN ESTADO CIVIL Y LUGAR DE RESIDENCIA

	TOTAL	GRUPOS DE EDAD											
		Menos de 15	15 - 19	20 - 24	25 - 29	30 - 34	35 - 39	40 - 44	45 - 49	50 - 54	55 - 59	60 - 64	65 y más
ESTADO CIVIL Y LUGAR DE RESIDENCIA													
B) SOLTEROS													
TOTAL	24901	0	385	6359	12798	3814	931	325	124	70	42	27	26
MUNICIPIOS													
Santorcaz	1	0	0	0	1	0	0	0	0	0	0	0	0
Santos de la Humosa (Los)	3	0	0	2	1	0	0	0	0	0	0	0	0
Serranillos del Valle	4	0	0	1	3	0	0	0	0	0	0	0	0
Sevilla la Nueva	3	0	0	2	1	0	0	0	0	0	0	0	0
Somosierra	1	0	0	0	0	1	0	0	0	0	0	0	0
Soto del Real	16	0	0	1	13	1	0	1	0	0	0	0	0
Talamanca de Jarama	2	0	0	1	1	0	0	0	0	0	0	0	0
Tielmes	6	0	0	1	4	1	0	0	0	0	0	0	0
Titulcia	4	0	0	1	3	0	0	0	0	0	0	0	0
Torrejón de Ardoz	438	0	10	179	199	37	8	2	0	1	0	2	0
Torrejón de la Calzada	3	0	0	2	0	0	1	0	0	0	0	0	0
Torrejón de Velasco	8	0	1	2	4	1	0	0	0	0	0	0	0
Torrelaguna	16	0	1	4	7	3	1	0	0	0	0	0	0
Torrelodones	43	0	0	8	23	9	2	1	0	0	0	0	0
Torremocha de Jarama	1	0	0	0	0	0	0	1	0	0	0	0	0
Torres de la Alameda	12	0	0	3	9	0	0	0	0	0	0	0	0
Valdaracete	8	0	0	2	5	0	1	0	0	0	0	0	0
Valdeavero	2	0	1	0	1	0	0	0	0	0	0	0	0
Valdelaguna	7	0	0	1	6	0	0	0	0	0	0	0	0
Valdemanco	1	0	0	1	0	0	0	0	0	0	0	0	0
Valdemaqueda	5	0	0	1	3	1	0	0	0	0	0	0	0
Valdemorillo	16	0	0	4	12	0	0	0	0	0	0	0	0
Valdemoro	79	0	3	30	37	8	1	0	0	0	0	0	0
Valdeolmos	5	0	1	0	2	2	0	0	0	0	0	0	0
Valdetorres de Jarama	6	0	0	2	2	2	0	0	0	0	0	0	0
Valdilecha	10	0	0	2	8	0	0	0	0	0	0	0	0
Valverde de Alcalá	2	0	0	0	1	1	0	0	0	0	0	0	0
Velilla de San Antonio	9	0	0	3	6	0	0	0	0	0	0	0	0
Vellón (El)	1	0	0	0	0	0	1	0	0	0	0	0	0
Villaconejos	14	0	0	6	7	0	1	0	0	0	0	0	0
Villa del Prado	26	0	1	5	16	1	1	0	0	2	0	0	0
Villalbilla	3	0	0	2	1	0	0	0	0	0	0	0	0
Villamanrique de Tajo	3	0	0	1	2	0	0	0	0	0	0	0	0
Villamanta	3	0	0	0	3	0	0	0	0	0	0	0	0
Villamantilla	2	0	0	0	2	0	0	0	0	0	0	0	0
Villanueva de la Cañada	21	0	0	6	6	6	0	1	1	1	0	0	0
Villanueva de Perales	1	0	0	1	0	0	0	0	0	0	0	0	0
Villanueva del Pardillo	9	0	0	2	4	2	1	0	0	0	0	0	0
Villar del Olmo	1	0	0	0	1	0	0	0	0	0	0	0	0
Villarejo de Salvanés	36	0	0	17	16	3	0	0	0	0	0	0	0
Villaviciosa de Odón	42	0	0	12	21	3	2	3	0	1	0	0	0
Zarzalejo	2	0	0	0	1	0	0	1	0	0	0	0	0

ESPOSOS QUE RESIDIAN ANTES DEL MATRIMONIO EN LA COMUNIDAD DE MADRID CLASIFICADOS POR EDAD, SEGUN ESTADO CIVIL Y LUGAR DE RESIDENCIA

	TOTAL	GRUPOS DE EDAD											
		Menos de 15	15 - 19	20 - 24	25 - 29	30 - 34	35 - 39	40 - 44	45 - 49	50 - 54	55 - 59	60 - 64	65 y más
ESTADO CIVIL Y LUGAR DE RESIDENCIA													
B) SOLTEROS													
TOTAL	24901	0	385	6359	12798	3814	931	325	124	70	42	27	26
ESTRATOS DE POBLACION													
Menos de 101	5	0	0	0	4	1	0	0	0	0	0	0	0
De 101 a 500	50	0	2	10	26	10	1	1	0	0	0	0	0
De 501 a 1.000	111	0	1	29	65	10	3	2	1	0	0	0	0
De 1.001 a 2.000	270	0	5	76	136	41	6	6	0	0	0	0	0
De 2.001 a 5.000	357	0	7	109	181	44	8	2	1	3	1	0	1
De 5.001 a 10.000	532	0	10	165	274	60	11	8	2	2	0	0	0
De 10.001 a 20.000	170	0	5	65	82	15	3	0	0	0	0	0	0
De 20.001 a 50.000	1188	0	16	351	627	128	49	9	7	1	0	0	0
De 50.001 a 100.000	1534	0	42	588	714	140	28	14	2	2	1	2	1
De 100.001 a 200.000	3746	0	90	1418	1755	325	94	39	14	4	2	4	1
Más de 200.000	16938	0	207	3548	8934	3040	728	244	97	58	38	21	23
AMBITOS GEOGRAFICOS													
Area Metropolitana	23191	0	349	5817	11928	3618	892	308	120	66	41	27	25
Madrid	16938	0	207	3548	8934	3040	728	244	97	58	38	21	23
Corona Metropolitana	6253	0	142	2269	2994	578	164	64	23	8	3	6	2
Norte	698	0	12	236	348	68	17	12	2	1	1	0	1
Sur	3343	0	80	1276	1565	288	82	31	12	4	1	3	1
Este	1703	0	47	642	804	147	39	14	5	1	1	3	0
Oeste	509	0	3	115	277	75	26	7	4	2	0	0	0
Resto Municipios	1710	0	36	542	870	196	39	17	4	4	1	0	1

ESPOSOS QUE RESIDIAN ANTES DEL MATRIMONIO EN LA COMUNIDAD DE MADRID CLASIFICADOS POR EDAD, SEGUN ESTADO CIVIL Y LUGAR DE RESIDENCIA

	TOTAL	GRUPOS DE EDAD											
		Menos de 15	15 - 19	20 - 24	25 - 29	30 - 34	35 - 39	40 - 44	45 - 49	50 - 54	55 - 59	60 - 64	65 y más
ESTADO CIVIL Y LUGAR DE RESIDENCIA													
B) SOLTEROS													
TOTAL	24901	0	385	6359	12798	3814	931	325	124	70	42	27	26
AREAS Y DISTRITOS DE SALUD													
Area 1 -Sur-Este	3446	0	57	912	1797	508	105	41	11	7	6	0	2
Arganda	319	0	5	104	166	30	8	3	2	0	1	0	0
Moratalaz	758	0	8	195	403	112	25	9	3	2	1	0	0
Retiro	661	0	5	83	350	171	32	17	2	0	0	0	1
Vallecas	1708	0	39	530	878	195	40	12	4	5	4	0	1
Area 2 -Centro-Norte	2248	0	19	337	1196	504	120	33	12	12	6	5	4
Coslada	454	0	11	154	228	47	10	3	1	0	0	0	0
Salamanca	967	0	4	101	514	241	64	20	7	7	3	3	3
Chamartín	827	0	4	82	454	216	46	10	4	5	3	2	1
Area 3 -Este	1263	0	37	495	585	98	28	11	4	1	1	3	0
Alcalá Henares	825	0	27	316	386	61	20	9	4	0	1	1	0
Torrejón Ardoz	438	0	10	179	199	37	8	2	0	1	0	2	0
Area 4 -Noreste	2836	0	42	657	1559	429	87	34	11	11	4	0	2
Ciudad Lineal	1230	0	16	236	690	212	48	15	4	4	3	0	2
San Blas	864	0	16	236	466	115	17	7	3	4	0	0	0
Hortaleza	742	0	10	185	403	102	22	12	4	3	1	0	0
Area 5 -Norte	2842	0	50	689	1423	489	111	42	14	10	5	5	4
Alcobendas	741	0	18	243	355	94	15	11	1	1	1	0	2
Colmenar Viejo	208	0	2	59	116	19	7	4	1	0	0	0	0
Tetuán	936	0	11	164	470	209	49	18	5	5	1	3	1
Fuencarral	957	0	19	223	482	167	40	9	7	4	3	2	1
Area 6 -Oeste	1530	0	12	326	827	265	69	15	12	2	2	0	0
Majadahonda	470	0	3	104	258	72	24	4	4	1	0	0	0
Collado Villalba	453	0	6	125	235	67	12	6	1	1	0	0	0
Moncloa	607	0	3	97	334	126	33	5	7	0	2	0	0
Area 7 -Centro-Oeste	3234	0	26	581	1598	680	207	68	34	14	11	6	9
Centro	941	0	9	157	429	209	84	23	13	7	5	2	3
Chamberí	950	0	3	91	460	265	83	22	12	4	4	2	4
Latina	1343	0	14	333	709	206	40	23	9	3	2	2	2
Area 8 -Sur.Oeste I	1352	0	21	462	653	133	44	22	7	6	1	2	1
Móstoles	652	0	10	229	318	58	18	12	3	2	0	2	0
Alcorcón	532	0	7	177	256	59	20	6	4	1	1	0	1
Navalcarnero	168	0	4	56	79	16	6	4	0	3	0	0	0
Area 9 -Sur.Oeste II	1194	0	32	478	551	93	26	9	4	0	0	1	0
Leganés	763	0	20	305	357	59	16	2	3	0	0	1	0
Fuenlabrada	431	0	12	173	194	34	10	7	1	0	0	0	0
Area 10 -Sur I	1064	0	33	428	487	85	21	7	1	2	0	0	0

ESPOSOS QUE RESIDIAN ANTES DEL MATRIMONIO EN LA COMUNIDAD DE MADRID CLASIFICADOS POR EDAD, SEGUN ESTADO CIVIL Y LUGAR DE RESIDENCIA

	TOTAL	GRUPOS DE EDAD											
		Menos de 15	15 - 19	20 - 24	25 - 29	30 - 34	35 - 39	40 - 44	45 - 49	50 - 54	55 - 59	60 - 64	65 y más
ESTADO CIVIL Y LUGAR DE RESIDENCIA													
B) SOLTEROS													
TOTAL	24901	0	385	6359	12798	3814	931	325	124	70	42	27	26
AREAS Y DISTRITOS DE SALUD													
Parla	428	0	18	182	191	26	9	1	1	0	0	0	0
Getafe	636	0	15	246	296	59	12	6	0	2	0	0	0
Area 11 -Sur II	3892	0	56	994	2122	530	113	43	14	5	6	5	4
Aranjuez	445	0	10	159	230	36	8	1	1	0	0	0	0
Arganzuela	582	0	3	90	300	130	35	15	3	1	3	1	1
Villaverde	776	0	13	202	471	71	12	5	0	0	1	1	0
Carabanchel	1347	0	20	331	734	195	38	14	6	3	2	2	2
Usera	742	0	10	212	387	98	20	8	4	1	0	1	1
DISTRITOS Y BARRIOS DEL MUNICIPIO DE MADRID													
TOTAL	16938	0	207	3548	8934	3040	728	244	97	58	38	21	23
Centro	941	0	9	157	429	209	84	23	13	7	5	2	3
Palacio	152	0	1	28	71	30	14	4	2	2	0	0	0
Embajadores	290	0	5	49	142	55	25	4	2	3	2	1	2
Cortes	104	0	1	20	50	22	7	3	0	0	1	0	0
Justicia	115	0	0	16	58	27	7	2	4	1	0	0	0
Universidad	222	0	2	36	88	58	23	7	4	1	2	0	1
Sol	58	0	0	8	20	17	8	3	1	0	0	1	0
Arganzuela	582	0	3	90	300	130	35	15	3	1	3	1	1
Imperial	72	0	0	8	46	13	1	2	0	0	1	1	0
Acacias	122	0	1	14	61	33	9	3	0	0	1	0	0
Chopera	128	0	0	22	64	30	7	4	0	0	1	0	0
Lagazpi	14	0	0	5	6	2	1	0	0	0	0	0	0
Delicias	98	0	1	14	48	24	5	3	2	1	0	0	0
Palos de Moguer	140	0	1	25	70	28	12	3	1	0	0	0	0
Atocha	8	0	0	2	5	0	0	0	0	0	0	0	1
Retiro	661	0	5	83	350	171	32	17	2	0	0	0	1
Pacífico	176	0	1	20	99	47	3	4	1	0	0	0	1
Adelfas	48	0	0	9	22	10	6	1	0	0	0	0	0
Estrella	140	0	0	20	72	37	6	5	0	0	0	0	0
Ibiza	126	0	1	17	56	40	10	1	1	0	0	0	0
Jerónimos	64	0	1	5	37	17	2	2	0	0	0	0	0
Niño Jesús	107	0	2	12	64	20	5	4	0	0	0	0	0
Salamanca	967	0	4	101	514	241	64	20	7	7	3	3	3
Recoletos	97	0	1	8	48	24	10	3	1	0	2	0	0
Goya	204	0	1	22	105	47	16	7	2	2	0	1	1
Fuente del Berro	109	0	1	16	54	32	4	1	0	1	0	0	0
Guindalera	277	0	1	38	152	63	16	3	1	0	0	2	1
Lista	150	0	0	11	82	38	9	4	2	3	0	0	1
Castellana	130	0	0	6	73	37	9	2	1	1	1	0	0
Chamartín	827	0	4	82	454	216	46	10	4	5	3	2	1

ESPOSOS QUE RESIDIAN ANTES DEL MATRIMONIO EN LA COMUNIDAD DE MADRID CLASIFICADOS POR EDAD, SEGUN ESTADO CIVIL Y LUGAR DE RESIDENCIA

	TOTAL	GRUPOS DE EDAD											
		Menos de 15	15 - 19	20 - 24	25 - 29	30 - 34	35 - 39	40 - 44	45 - 49	50 - 54	55 - 59	60 - 64	65 y más
ESTADO CIVIL Y LUGAR DE RESIDENCIA													
B) SOLTEROS													
TOTAL	24901	0	385	6359	12798	3814	931	325	124	70	42	27	26
DISTRITOS Y BARRIOS DEL MUNICIPIO DE MADRID													
El Viso	104	0	0	12	51	33	7	0	0	1	0	0	0
Prosperidad	196	0	2	18	102	55	11	2	3	1	1	1	0
Ciudad Jardín	105	0	0	12	56	25	6	4	0	2	0	0	0
Hispanoamérica	180	0	0	16	107	44	8	1	1	0	2	0	1
Nueva España	147	0	2	11	79	41	11	1	0	1	0	1	0
Castilla	95	0	0	13	59	18	3	2	0	0	0	0	0
Tetuán	936	0	11	164	470	209	49	18	5	5	1	3	1
Bellas Vistas	150	0	0	29	67	34	13	1	2	2	0	1	1
Cuatro Caminos	229	0	0	32	127	50	14	3	1	2	0	0	0
Castillejos	148	0	1	13	64	50	12	7	0	0	1	0	0
Aimenara	147	0	2	29	84	25	4	2	0	0	0	1	0
Valdeacederas	123	0	7	32	58	20	2	2	1	0	0	1	0
Berruguete	139	0	1	29	70	30	4	3	1	1	0	0	0
Chamberí	950	0	3	91	460	265	83	22	12	4	4	2	4
Gaztambide	179	0	1	14	81	60	17	1	2	1	1	1	0
Arapiles	177	0	1	15	92	49	14	2	1	1	0	1	1
Trafalgar	188	0	1	25	84	46	14	6	7	0	3	0	2
Almagro	106	0	0	12	43	32	11	4	2	1	0	0	1
Ríos Rosas	160	0	0	15	87	40	12	6	0	0	0	0	0
Vallehermoso	140	0	0	10	73	38	15	3	0	1	0	0	0
Fuencarral-El Pardo	957	0	19	223	482	167	40	9	7	4	3	2	1
El Pardo	48	0	1	13	26	5	2	1	0	0	0	0	0
Fuente Arreyña	21	0	0	4	15	2	0	0	0	0	0	0	0
Paña Grande	235	0	7	56	111	41	16	1	2	0	1	0	0
El Pilar	277	0	3	70	141	46	7	4	3	1	0	1	1
La Paz	107	0	1	20	47	29	7	1	1	1	0	0	0
Valverde	222	0	7	49	119	36	5	1	1	1	2	1	0
Mirasierra	46	0	0	11	22	8	3	1	0	1	0	0	0
El Goloso	1	0	0	0	1	0	0	0	0	0	0	0	0
Moncloa-Aravaca	607	0	3	97	334	126	33	5	7	0	2	0	0
Casa de Campo	79	0	0	13	45	17	4	0	0	0	0	0	0
Argüelles	189	0	1	17	98	50	12	5	5	0	1	0	0
Ciudad Universitaria	90	0	0	11	57	17	3	0	1	0	1	0	0
Valdezarza	178	0	2	43	91	31	10	0	1	0	0	0	0
Valdemarín	3	0	0	0	2	0	1	0	0	0	0	0	0
El Piantío	15	0	0	2	10	1	2	0	0	0	0	0	0
Aravaca	53	0	0	11	31	10	1	0	0	0	0	0	0
Latina	1343	0	14	333	709	206	40	23	9	3	2	2	2
Los Cármenes	91	0	3	28	47	13	0	0	0	0	0	0	0
Puerta del Ángel	276	0	1	58	142	53	16	3	2	0	1	0	0
Lucero	241	0	4	56	130	38	5	4	0	0	1	2	1
Aluche	351	0	4	77	179	63	10	11	5	2	0	0	0
Campamento	93	0	0	28	50	9	4	1	0	0	0	0	1
Las Aguilas	291	0	2	86	161	30	5	4	2	1	0	0	0

ESPOSOS QUE RESIDIAN ANTES DEL MATRIMONIO EN LA COMUNIDAD DE MADRID CLASIFICADOS POR EDAD, SEGUN ESTADO CIVIL Y LUGAR DE RESIDENCIA

	TOTAL	GRUPOS DE EDAD											
		Menos de 15	15 - 19	20 - 24	25 - 29	30 - 34	35 - 39	40 - 44	45 - 49	50 - 54	55 - 59	60 - 64	65 y más
ESTADO CIVIL Y LUGAR DE RESIDENCIA													
B) SOLTEROS													
TOTAL	24901	0	385	6359	12798	3814	931	325	124	70	42	27	26
DISTRITOS Y BARRIOS DEL MUNICIPIO DE MADRID													
Carabanchel	1347	0	20	331	734	195	38	14	6	3	2	2	2
Comillas	169	0	3	41	87	25	5	2	2	1	1	2	0
Opañel	207	0	4	54	105	33	9	1	0	1	0	0	0
San Isidro	220	0	4	41	126	44	3	1	1	0	0	0	0
Vista Alegre	247	0	2	52	144	30	10	7	2	0	0	0	0
Puerta Bonita	205	0	1	60	116	20	5	2	0	0	1	0	0
Buenavista	135	0	2	40	68	19	3	1	0	1	0	0	1
Abrantes	164	0	4	43	88	24	3	0	1	0	0	0	1
Usera	742	0	10	212	387	98	20	8	4	1	0	1	1
Orcasitas	144	0	3	57	68	13	2	0	1	0	0	0	0
Orcasur	58	0	1	26	24	5	1	1	0	0	0	0	0
San Fermín	82	0	1	28	40	9	3	0	1	0	0	0	0
Almendrales	102	0	1	23	56	12	6	2	1	0	0	1	0
Moscardó	176	0	2	33	102	26	7	3	1	1	0	0	1
Zofío	88	0	2	23	53	9	1	0	0	0	0	0	0
Pradolongo	92	0	0	22	44	24	0	2	0	0	0	0	0
Puente de Vallecas	1418	0	31	447	720	166	34	8	4	3	4	0	1
Entrevías	349	0	11	127	171	37	2	0	0	1	0	0	0
San Diego	253	0	1	63	128	42	12	4	1	0	1	0	1
Palomeras Bajas	171	0	4	46	91	23	5	0	0	1	1	0	0
Palomeras Sureste	264	0	9	89	141	20	3	0	0	1	1	0	0
Portazgo	148	0	3	53	72	16	3	0	0	0	1	0	0
Numancia	233	0	3	69	117	28	9	4	3	0	0	0	0
Moratalaz	522	0	6	123	290	81	13	4	3	1	1	0	0
Pavones	49	0	1	10	31	7	0	0	0	0	0	0	0
Marroquina	94	0	0	17	51	20	4	1	1	0	0	0	0
Media Legua	99	0	1	19	60	14	3	2	0	0	0	0	0
Fontarrón	158	0	2	45	85	19	4	1	1	0	1	0	0
Vinateros	122	0	2	32	63	21	2	0	1	1	0	0	0
Ciudad Lineal	1230	0	16	236	690	212	48	15	4	4	3	0	2
Ventas	290	0	4	57	159	54	12	1	1	0	2	0	0
Pueblo Nuevo	354	0	4	85	198	52	9	4	0	1	1	0	0
Quintana	185	0	2	27	112	31	8	1	1	2	0	0	1
Concepción	134	0	0	24	73	24	6	4	1	1	0	0	1
San Pascual	95	0	2	15	55	16	3	3	1	0	0	0	0
San Juan Bautista	54	0	1	10	30	9	3	1	0	0	0	0	0
Colina	36	0	0	6	20	6	4	0	0	0	0	0	0
Atalaya	7	0	0	0	3	4	0	0	0	0	0	0	0
Costillares	75	0	3	12	40	16	3	1	0	0	0	0	0
Hortaleza	615	0	9	151	338	86	15	10	4	1	1	0	0
Palomas	3	0	0	1	2	0	0	0	0	0	0	0	0
Piovera	21	0	0	5	12	4	0	0	0	0	0	0	0
Canillas	179	0	1	41	99	32	3	2	0	1	0	0	0

ESPOSOS QUE RESIDIAN ANTES DEL MATRIMONIO EN LA COMUNIDAD DE MADRID CLASIFICADOS POR EDAD, SEGUN ESTADO CIVIL Y LUGAR DE RESIDENCIA

	TOTAL	GRUPOS DE EDAD											
		Menos de 15	15 - 19	20 - 24	25 - 29	30 - 34	35 - 39	40 - 44	45 - 49	50 - 54	55 - 59	60 - 64	65 y más
ESTADO CIVIL Y LUGAR DE RESIDENCIA													
B) SOLTEROS													
TOTAL	24901	0	385	6359	12798	3814	931	325	124	70	42	27	26
DISTRITOS Y BARRIOS DEL MUNICIPIO DE MADRID													
Pinar del Rey	284	0	5	73	151	36	10	4	4	0	1	0	0
Apostol Santiago	95	0	2	22	57	9	1	4	0	0	0	0	0
Valdefuentes	33	0	1	9	17	5	1	0	0	0	0	0	0
Villaverde	776	0	13	202	471	71	12	5	0	0	1	1	0
San Andrés	273	0	6	71	162	26	5	2	0	0	1	0	0
San Cristóbal	140	0	1	35	92	9	1	2	0	0	0	0	0
Butarque	36	0	1	9	20	5	0	1	0	0	0	0	0
Los Rosales	128	0	3	35	71	17	2	0	0	0	0	0	0
Los Angeles	199	0	2	52	126	14	4	0	0	0	0	1	0
Villa de Vallecas	290	0	8	83	158	29	6	4	0	2	0	0	0
Casco H. de Vallecas	191	0	4	60	105	17	2	2	0	1	0	0	0
Santa Eugenia	99	0	4	23	53	12	4	2	0	1	0	0	0
Vicálvaro	236	0	2	72	113	31	12	5	0	1	0	0	0
Casco H. de Vicálvaro	105	0	1	27	46	21	5	4	0	1	0	0	0
Ambroz	131	0	1	45	67	10	7	1	0	0	0	0	0
San Blas	864	0	16	236	466	115	17	7	3	4	0	0	0
Simancas	190	0	4	43	104	30	5	3	0	1	0	0	0
Hellín	117	0	0	34	70	12	0	0	0	1	0	0	0
Amposta	88	0	1	28	53	6	0	0	0	0	0	0	0
Arcos	185	0	3	67	88	22	3	1	1	0	0	0	0
Rosas	38	0	1	8	24	3	1	1	0	0	0	0	0
Rejas	51	0	1	5	36	6	3	0	0	0	0	0	0
Canillejas	159	0	6	44	75	25	4	1	2	2	0	0	0
El Salvador	36	0	0	7	16	11	1	1	0	0	0	0	0
Barajas	127	0	1	34	65	16	7	2	0	2	0	0	0
Alameda de Osuna	48	0	0	8	24	8	4	2	0	2	0	0	0
Aeropuerto	9	0	0	3	5	1	0	0	0	0	0	0	0
Casco H. de Barajas	39	0	0	14	21	3	1	0	0	0	0	0	0
Timón	20	0	1	5	9	3	2	0	0	0	0	0	0
Corralejos	11	0	0	4	6	1	0	0	0	0	0	0	0

ESPOSOS QUE RESIDIAN ANTES DEL MATRIMONIO EN LA COMUNIDAD DE MADRID CLASIFICADOS POR PROFESION U OCUPACION PRINCIPAL SEGUN ESTADO CIVIL Y LUGAR DE RESIDENCIA

	TOTAL	PROFESION U OCUPACION PRINCIPAL (*)											
		1	2	3	4	5	6	7	8	9	10	11	12
ESTADO CIVIL Y LUGAR DE RESIDENCIA													
A) TODOS LOS ESTADOS CIVILES													
TOTAL	26533	6024	226	4644	3385	2890	183	7760	609	561	3	200	48
MUNICIPIOS													
Acebeda (La)	2	0	0	0	0	1	0	1	0	0	0	0	0
Ajalvir	15	2	0	0	3	3	0	7	0	0	0	0	0
Alameda del Valle	3	0	0	0	0	0	1	2	0	0	0	0	0
Alamo (El)	12	2	0	2	2	0	0	6	0	0	0	0	0
Alcalá de Henares	809	102	8	99	103	107	3	316	55	14	0	0	2
Alcobendas	330	52	5	50	43	43	5	122	4	5	0	1	0
Alcorcón	552	69	2	106	90	85	2	173	11	9	0	3	2
Aldea del Fresno	9	3	0	1	0	1	0	4	0	0	0	0	0
Algete	46	7	0	8	7	4	0	19	0	0	0	1	0
Alpedrete	12	2	0	0	3	2	0	5	0	0	0	0	0
Ambite	3	0	0	1	0	0	0	2	0	0	0	0	0
Anchuelo	3	0	0	0	1	0	0	2	0	0	0	0	0
Aranjuez	207	16	3	17	31	29	8	94	4	3	0	1	1
Arganda del Rey	124	11	0	17	14	10	1	67	2	2	0	0	0
Atazar (El)	1	1	0	0	0	0	0	0	0	0	0	0	0
Batres	2	1	0	0	1	0	0	0	0	0	0	0	0
Becerril de la Sierra	3	0	0	0	1	0	0	2	0	0	0	0	0
Belmonte del Tajo	5	0	0	0	1	0	0	4	0	0	0	0	0
Boadilla del Monte	59	21	0	10	11	5	1	8	0	3	0	0	0
Boalo (El)	10	1	0	2	1	1	0	4	1	0	0	0	0
Braojos	3	0	0	0	0	0	1	2	0	0	0	0	0
Brea de Tajo	3	1	1	0	0	0	1	0	0	0	0	0	0
Brunete	9	2	0	1	2	1	0	3	0	0	0	0	0
Buitrago del Lozoya	9	2	0	1	1	1	0	3	1	0	0	0	0
Bustarviejo	4	0	0	0	0	2	1	1	0	0	0	0	0
Cabanillas de la Sierra	1	0	0	0	0	0	0	1	0	0	0	0	0
Cabrera (La)	10	1	0	1	1	2	1	4	0	0	0	0	0
Cadaíso de los Vidrios	16	2	0	1	3	4	1	5	0	0	0	0	0
Camarma de Esteruelas	12	0	0	3	1	1	0	6	1	0	0	0	0
Campo Real	10	2	0	1	0	1	0	6	0	0	0	0	0
Canencia	1	0	0	0	0	1	0	0	0	0	0	0	0
Carabaña	2	0	0	0	0	2	0	0	0	0	0	0	0
Casarrubuelos	3	0	0	0	0	0	0	2	0	0	0	1	0
Cenicientos	9	1	0	1	2	1	0	4	0	0	0	0	0
Cercedilla	29	2	0	9	5	3	0	8	2	0	0	0	0
Ciempozuelos	53	6	1	2	4	6	2	31	1	0	0	0	0
Cobeña	8	0	0	0	0	1	0	7	0	0	0	0	0
Colmenar de Oreja	32	1	0	3	1	3	1	23	0	0	0	0	0
Colmenar del Arroyo	1	0	0	0	0	0	0	1	0	0	0	0	0
Colmenarejo	9	1	0	1	1	1	0	5	0	0	0	0	0
Colmenar Viejo	169	24	2	36	22	18	2	54	7	2	0	1	1
Collado Villalba	120	16	0	21	19	17	3	38	3	3	0	0	0
Collado-Mediano	14	3	0	1	0	0	0	9	1	0	0	0	0
Costlada	306	25	1	47	47	32	3	146	2	2	0	1	0
Cubas	6	1	0	1	1	0	0	3	0	0	0	0	0
Chapinería	2	0	0	1	0	0	0	1	0	0	0	0	0
Chinchón	25	3	0	3	5	2	0	12	0	0	0	0	0
Daganzo de Arriba	5	1	0	0	0	0	0	4	0	0	0	0	0
Escorial (El)	30	6	0	2	3	9	1	9	0	0	0	0	0
Estremera	9	0	0	1	1	1	0	6	0	0	0	0	0
Fresnedillas	2	0	0	0	0	1	0	1	0	0	0	0	0
Fuenlabrada	462	28	2	56	64	61	4	231	5	6	0	3	2
Fuente el Sal de Jarama	12	0	0	2	2	3	0	5	0	0	0	0	0
Fuentidueña de Tajo	9	0	0	0	0	0	1	8	0	0	0	0	0
Galapagar	62	12	1	11	8	8	0	19	1	1	0	1	0

ESPOSOS QUE RESIDIAN ANTES DEL MATRIMONIO EN LA COMUNIDAD DE MADRID CLASIFICADOS POR PROFESION U OCUPACION PRINCIPAL SEGUN ESTADO CIVIL Y LUGAR DE RESIDENCIA

	TOTAL	PROFESION U OCUPACION PRINCIPAL (*)											
		1	2	3	4	5	6	7	8	9	10	11	12
ESTADO CIVIL Y LUGAR DE RESIDENCIA													
A) TODOS LOS ESTADOS CIVILES													
TOTAL	26533	6024	226	4644	3385	2890	183	7760	609	561	3	200	48
MUNICIPIOS													
Garganta de los Montes	3	0	0	0	1	0	1	1	0	0	0	0	0
Getafe	658	66	3	76	80	96	3	298	17	14	0	4	1
Grifón	6	0	0	0	0	2	0	3	0	1	0	0	0
Guadalix de la Sierra	2	0	0	0	0	0	0	2	0	0	0	0	0
Guadarrama	28	3	0	3	4	2	3	11	0	1	0	1	0
Horcajuelo de la Sierra	1	0	0	0	0	0	0	1	0	0	0	0	0
Hoyo de Manzanares	16	5	0	0	5	1	1	2	1	0	0	0	1
Humanes de Madrid	25	2	0	1	1	2	0	19	0	0	0	0	0
Leganés	790	61	1	108	123	107	4	338	22	18	0	5	3
Loeches	15	1	1	0	0	1	0	10	2	0	0	0	0
Lozoya	2	0	0	0	0	0	0	2	0	0	0	0	0
Lozoyuela-Navas-Sieteiglesias	3	1	0	0	0	1	0	1	0	0	0	0	0
Madrid	18102	5035	169	3493	2276	1851	55	4275	347	410	2	159	30
Majadahonda	122	29	4	17	21	19	4	22	2	3	0	1	0
Manzanares el Real	11	4	0	0	2	0	1	4	0	0	0	0	0
Meco	11	1	0	1	1	1	1	4	2	0	0	0	0
Mejorada del Campo	45	4	0	7	2	4	0	27	0	0	0	1	0
Miraflores de la Sierra	14	1	0	2	1	2	0	5	2	1	0	0	0
Molar (El)	17	0	1	1	1	4	0	9	0	0	0	1	0
Molinos (Los)	13	0	0	3	2	4	0	3	1	0	0	0	0
Moraleja de Enmedio	2	0	0	0	0	0	0	2	0	0	0	0	0
Moralzarzal	8	0	0	0	1	1	0	5	0	1	0	0	0
Morata de Tajuña	34	0	0	2	7	2	4	19	0	0	0	0	0
Móstoles	655	77	6	85	90	91	5	270	12	11	1	5	2
Navacerrada	5	0	0	0	0	2	0	3	0	0	0	0	0
Navalcarnero	50	2	0	13	6	10	0	16	0	3	0	0	0
Navas del Rey	5	0	0	0	0	2	0	3	0	0	0	0	0
Nuevo Baztán	2	0	0	2	0	0	0	0	0	0	0	0	0
Olmeca de las Fuentes	2	0	0	1	0	1	0	0	0	0	0	0	0
Orusco	6	1	0	0	2	0	1	2	0	0	0	0	0
Paracuellos de Jarama	13	3	0	2	1	1	0	5	0	1	0	0	0
Parla	275	20	0	36	37	32	1	143	1	4	0	1	0
Patones	2	0	0	1	0	0	0	1	0	0	0	0	0
Pedrezuela	3	0	0	0	0	2	0	1	0	0	0	0	0
Pelayos de la Presa	1	0	0	0	0	0	0	0	0	1	0	0	0
Perales de Tajuña	7	1	0	0	1	0	1	4	0	0	0	0	0
Pezuela de las Torres	3	1	0	0	1	0	0	1	0	0	0	0	0
Pinilla del Valle	1	0	0	0	0	0	0	1	0	0	0	0	0
Pinto	111	10	0	19	17	5	0	54	1	4	0	1	0
Pozuelo de Alarcón	175	58	4	24	23	8	1	47	3	7	0	0	0
Pozuelo del Rey	1	1	0	0	0	0	0	0	0	0	0	0	0
Quijorna	3	1	0	0	1	1	0	0	0	0	0	0	0
Rascafría	7	1	0	2	1	2	0	1	0	0	0	0	0
Ribatejada	5	0	0	1	0	0	0	4	0	0	0	0	0
Rivas-Vaciamadrid	30	2	0	8	3	5	1	10	0	1	0	0	0
Robledillo de la Jara	1	0	0	0	0	0	0	1	0	0	0	0	0
Robledo de Chavela	10	1	0	1	0	1	2	5	0	0	0	0	0
Rozas de Madrid (Las)	139	39	4	31	21	9	2	24	5	4	0	0	0
San Agustín de Guadalix	8	3	0	1	0	0	0	3	0	1	0	0	0
San Fernando de Henares	118	13	0	19	16	17	1	51	0	1	0	0	0
San Lorenzo del Escorial	51	10	0	8	4	12	0	16	0	1	0	0	0
San Martín de la Vega	36	1	0	3	2	4	2	22	2	0	0	0	0
San Martín de Valdeiglesias	31	3	1	6	5	2	4	9	0	1	0	0	0
San Sebastián de los Reyes	246	28	3	37	34	33	3	103	2	3	0	0	0
Santa María de la Alameda	3	0	0	0	0	0	0	3	0	0	0	0	0

ESPOSOS QUE RESIDIAN ANTES DEL MATRIMONIO EN LA COMUNIDAD DE MADRID CLASIFICADOS POR PROFESION U OCUPACION PRINCIPAL SEGUN ESTADO CIVIL Y LUGAR DE RESIDENCIA

	TOTAL	PROFESION U OCUPACION PRINCIPAL (*)											
		1	2	3	4	5	6	7	8	9	10	11	12
ESTADO CIVIL Y LUGAR DE RESIDENCIA													
A) TODOS LOS ESTADOS CIVILES													
TOTAL	26533	6024	226	4644	3385	2890	183	7760	609	561	3	200	48
MUNICIPIOS													
Santorcaz	1	0	0	1	0	0	0	0	0	0	0	0	0
Santos de la Humosa (Los)	3	0	0	1	0	0	0	2	0	0	0	0	0
Serranillos del Valle	4	0	0	1	1	0	0	2	0	0	0	0	0
Sevilla la Nueva	3	0	0	1	0	0	0	2	0	0	0	0	0
Somosierra	1	0	0	0	0	0	0	1	0	0	0	0	0
Soto del Real	16	3	0	1	1	0	0	10	1	0	0	0	0
Talamanca de Jarama	5	2	0	0	0	1	0	2	0	0	0	0	0
Tielmes	6	1	0	0	0	2	1	2	0	0	0	0	0
Titulcia	4	0	0	0	0	0	2	2	0	0	0	0	0
Torrejón de Ardoz	468	41	0	38	45	44	4	207	74	9	0	3	3
Torrejón de la Calzada	3	0	0	1	0	0	0	2	0	0	0	0	0
Torrejón de Velasco	9	0	0	0	1	0	1	7	0	0	0	0	0
Torrelaguna	16	3	0	3	1	2	2	2	1	2	0	0	0
Torrelodones	49	19	0	8	8	4	1	8	0	1	0	0	0
Torremocha de Jarama	1	0	0	1	0	0	0	0	0	0	0	0	0
Torres de la Alameda	12	1	0	2	0	3	0	6	0	0	0	0	0
Valdaracete	8	0	0	1	1	2	1	3	0	0	0	0	0
Vaideavero	2	0	0	0	0	0	0	2	0	0	0	0	0
Valdeaguna	7	0	0	0	0	0	1	6	0	0	0	0	0
Valdemanco	1	0	0	0	0	0	0	1	0	0	0	0	0
Valdemaqueda	5	0	0	0	1	0	1	3	0	0	0	0	0
Valdemorillo	17	2	0	3	1	1	1	7	1	0	0	1	0
Valdemoro	84	5	0	19	10	3	0	37	7	2	0	1	0
Valdeolmos	5	1	0	1	1	0	0	1	0	1	0	0	0
Valdetorres de Jarama	7	0	0	0	1	2	1	3	0	0	0	0	0
Valdilecha	10	0	0	1	1	0	1	6	0	1	0	0	0
Valverde de Alcalá	2	1	0	0	1	0	0	0	0	0	0	0	0
Velilla de San Antonio	9	0	0	4	1	0	0	4	0	0	0	0	0
Vellón (EI)	1	0	0	1	0	0	0	0	0	0	0	0	0
Villaconejos	15	0	0	1	0	2	7	5	0	0	0	0	0
Villa del Prado	26	2	0	3	0	2	6	13	0	0	0	0	0
Villalbilla	3	0	0	0	0	0	0	3	0	0	0	0	0
Villamanrique de Tajo	3	0	0	0	0	0	1	2	0	0	0	0	0
Villamanta	3	0	0	0	0	0	1	2	0	0	0	0	0
Villamantilla	2	2	0	0	0	0	0	0	0	0	0	0	0
Villanueva de la Cañada	26	7	0	6	1	4	3	3	0	1	0	1	0
Villanueva de Perales	1	0	0	0	0	0	0	1	0	0	0	0	0
Villanueva del Pardillo	10	3	1	1	1	1	1	2	0	0	0	0	0
Villar del Olmo	2	2	0	0	0	0	0	0	0	0	0	0	0
Villarejo de Salvanés	36	4	0	6	3	2	0	19	1	1	0	0	0
Villaviciosa de Odón	48	6	2	6	7	2	1	20	1	1	0	2	0
Zarzalejo	2	0	0	0	0	0	2	0	0	0	0	0	0

ESPOSOS QUE RESIDIAN ANTES DEL MATRIMONIO EN LA COMUNIDAD DE MADRID CLASIFICADOS POR PROFESION U OCUPACION PRINCIPAL SEGUN ESTADO CIVIL Y LUGAR DE RESIDENCIA

	TOTAL	PROFESION U OCUPACION PRINCIPAL (*)											
		1	2	3	4	5	6	7	8	9	10	11	12
ESTADO CIVIL Y LUGAR DE RESIDENCIA													
A) TODOS LOS ESTADOS CIVILES													
TOTAL	26533	6024	226	4644	3385	2890	183	7760	609	561	3	200	48
ESTRATOS DE POBLACION													
Menos de 101	5	1	0	0	0	1	0	3	0	0	0	0	0
De 101 a 500	53	7	0	6	5	3	4	28	0	0	0	0	0
De 501 a 1.000	115	13	1	12	9	13	10	54	0	2	0	1	0
De 1.001 a 2.000	284	29	1	26	28	30	13	147	7	3	0	0	0
De 2.001 a 5.000	379	44	2	50	41	44	25	151	11	7	0	3	1
De 5.001 a 10.000	577	95	4	90	70	72	15	209	4	13	0	5	0
De 10.001 a 20.000	182	15	1	28	16	13	2	95	8	2	0	2	0
De 20.001 a 50.000	1285	216	17	201	184	132	22	451	27	29	0	4	2
De 50.001 a 100.000	1625	166	9	208	206	184	16	721	83	23	0	6	3
De 100.001 a 200.000	3926	403	22	530	550	547	21	1626	122	72	1	20	12
Más de 200.000	18102	5035	169	3493	2276	1851	55	4275	347	410	2	159	30
AMBITOS GEOGRAFICOS													
Area Metropolitana	24736	5825	217	4422	3181	2681	109	6956	571	533	3	192	46
Madrid	18102	5035	169	3493	2276	1851	55	4275	347	410	2	159	30
Corona Metropolitana	6634	790	48	929	905	830	54	2681	224	123	1	33	16
Norte	745	104	10	123	99	94	10	279	13	10	0	2	1
Sur	3503	331	14	486	501	477	19	1507	69	66	1	22	10
Este	1798	190	9	224	218	210	12	766	131	28	0	5	5
Oeste	588	165	15	96	87	49	13	129	11	19	0	4	0
Resto Municipios	1797	199	9	222	204	209	74	804	38	28	0	8	2

ESPOSOS QUE RESIDIAN ANTES DEL MATRIMONIO EN LA COMUNIDAD DE MADRID CLASIFICADOS POR PROFESION U OCUPACION PRINCIPAL SEGUN ESTADO CIVIL Y LUGAR DE RESIDENCIA

	TOTAL	PROFESION U OCUPACION PRINCIPAL (*)											
		1	2	3	4	5	6	7	8	9	10	11	12
ESTADO CIVIL Y LUGAR DE RESIDENCIA													
A) TODOS LOS ESTADOS CIVILES													
TOTAL	26533	6024	226	4644	3385	2890	183	7760	609	561	3	200	48
AREAS Y DISTRITOS DE SALUD													
Area 1 -Sur-Este	3590	710	18	632	528	396	27	1134	53	65	1	22	4
Arganda	327	27	2	41	34	29	14	170	5	5	0	0	0
Moratalaz	789	148	1	173	93	86	3	250	15	16	0	3	1
Retiro	707	317	8	132	74	46	2	91	11	21	0	5	0
Vallecas	1767	218	7	286	327	235	8	623	22	23	1	14	3
Area 2 -Centro-Norte	2480	1043	43	409	271	183	8	401	37	61	0	20	4
Coslada	478	42	1	77	66	53	4	228	2	3	0	2	0
Salamanca	1065	526	22	173	116	69	2	87	16	40	0	12	2
Chamartín	937	475	20	159	89	61	2	86	19	18	0	6	2
Area 3 -Este	1329	147	8	145	153	156	8	549	132	23	0	3	5
Alcalá Henares	861	106	8	107	108	112	4	342	58	14	0	0	2
Torrejón Ardoz	468	41	0	38	45	44	4	207	74	9	0	3	3
Area 4 -Noreste	3017	653	29	672	382	298	11	835	57	53	0	23	4
Ciudad Lineal	1334	340	19	324	176	109	1	303	25	19	0	15	3
San Blas	890	140	5	195	114	98	4	304	10	18	0	2	0
Hortaleza	793	173	5	153	92	91	6	228	22	16	0	6	1
Area 5 -Norte	3056	766	27	524	383	345	28	828	67	68	0	16	4
Alcobendas	801	108	9	113	98	109	16	324	8	13	0	3	0
Colmenar Viejo	220	33	2	41	27	21	3	77	11	3	0	1	1
Tetuán	1004	333	12	189	119	104	2	194	18	24	0	7	2
Fuencarral	1031	292	4	181	139	111	7	233	30	28	0	5	1
Area 6 -Oeste	1691	495	19	272	207	192	29	378	41	47	0	9	2
Majadahonda	543	160	13	90	81	48	12	109	10	18	0	2	0
Collado Villaalba	488	82	1	71	66	69	15	162	10	8	0	3	1
Moncloa	660	253	5	111	60	75	2	107	21	21	0	4	1
Area 7 -Centro-Oeste	3494	1136	45	703	404	349	8	618	74	101	1	49	6
Centro	1031	330	20	194	109	140	0	165	19	37	1	15	1
Chamberí	1046	522	15	195	88	59	4	102	16	28	0	16	1
Latina	1417	284	10	314	207	150	4	351	39	36	0	18	4
Area 8 -Sur.Oeste I	1426	169	11	226	205	200	20	530	24	26	1	10	4
Móstoles	703	83	8	91	97	93	6	290	13	12	1	7	2
Alcorcón	552	69	2	106	90	85	2	173	11	9	0	3	2
Navacerrada	171	17	1	29	18	22	12	67	0	5	0	0	0
Area 9 -Sur.Oeste II	1252	89	3	164	187	168	8	569	27	24	0	8	5
Leganés	790	61	1	108	123	107	4	338	22	18	0	5	3
Fuenlabrada	462	28	2	56	64	61	4	231	5	6	0	3	2
Area 10 -Sur I	1104	100	3	135	139	137	5	535	19	23	0	7	1

ESPOSOS QUE RESIDIAN ANTES DEL MATRIMONIO EN LA COMUNIDAD DE MADRID CLASIFICADOS POR PROFESION U OCUPACION PRINCIPAL SEGUN ESTADO CIVIL Y LUGAR DE RESIDENCIA

	TOTAL	PROFESION U OCUPACION PRINCIPAL (*)											
		1	2	3	4	5	6	7	8	9	10	11	12
ESTADO CIVIL Y LUGAR DE RESIDENCIA													
A) TODOS LOS ESTADOS CIVILES													
TOTAL	26533	6024	226	4644	3385	2890	183	7760	609	561	3	200	48
AREAS Y DISTRITOS DE SALUD													
Paría	446	34	0	59	59	41	2	237	2	9	0	3	0
Getafe	658	66	3	76	80	96	3	298	17	14	0	4	1
Area 11 -Sur II	4094	716	20	762	526	466	31	1383	78	70	0	33	9
Aranjuez	463	32	4	48	53	49	23	232	14	5	0	2	1
Arganzuela	642	219	6	131	63	65	1	116	18	13	0	8	2
Villaverde	794	98	3	139	107	106	2	318	10	7	0	2	2
Carabanchel	1418	263	5	299	196	154	5	435	25	22	0	12	2
Usera	777	104	2	145	107	92	0	282	11	23	0	9	2
DISTRITOS Y BARRIOS DEL MUNICIPIO DE MADRID													
TOTAL	18102	5035	169	3493	2276	1851	55	4275	347	410	2	159	30
Centro	1031	330	20	194	109	140	0	165	19	37	1	15	1
Palacio	159	48	5	29	16	21	0	25	4	9	0	2	0
Embajadores	311	88	3	60	40	41	0	58	3	10	1	7	0
Cortes	113	49	1	12	11	19	0	17	1	3	0	0	0
Justicia	133	44	3	34	11	14	0	17	3	6	0	1	0
Universidad	249	80	7	47	26	39	0	33	7	6	0	3	1
Sol	66	21	1	12	5	6	0	15	1	3	0	2	0
Arganzuela	642	219	6	131	63	65	1	116	18	13	0	8	2
Imperial	82	33	0	17	5	7	0	9	7	2	0	2	0
Acacias	135	58	4	26	12	11	0	21	0	1	0	2	0
Chopera	139	45	1	30	17	16	0	26	1	1	0	0	2
Legazpi	16	4	1	2	1	1	1	6	0	0	0	0	0
Delicias	108	32	0	25	10	14	0	16	8	2	0	1	0
Palos de Moguer	152	45	0	29	18	16	0	34	2	6	0	2	0
Atocha	10	2	0	2	0	0	0	4	0	1	0	1	0
Retiro	707	317	8	132	74	46	2	91	11	21	0	5	0
Pacífico	190	78	1	33	25	16	2	31	1	3	0	0	0
Adelfas	53	13	2	16	6	3	0	10	0	1	0	2	0
Estrella	153	72	2	31	16	7	0	20	1	3	0	1	0
Ibiza	134	65	1	24	11	8	0	17	2	5	0	1	0
Jerónimos	66	23	0	13	8	8	0	5	5	3	0	1	0
Niño Jesús	111	66	2	15	8	4	0	8	2	6	0	0	0
Salamanca	1065	526	22	173	116	69	2	87	16	40	0	12	2
Recoletos	114	69	3	14	8	6	0	5	1	5	0	2	1
Goya	223	110	3	29	30	16	1	22	3	6	0	3	0
Fuente del Berro	120	50	1	27	8	15	0	13	0	4	0	1	1
Guindalera	304	137	6	48	42	19	1	26	6	15	0	4	0
Lista	162	79	4	27	18	8	0	13	4	7	0	2	0
Castellana	142	81	5	28	10	5	0	8	2	3	0	0	0
Chamartín	937	475	20	159	89	61	2	86	19	18	0	6	2

ESPOSOS QUE RESIDIAN ANTES DEL MATRIMONIO EN LA COMUNIDAD DE MADRID CLASIFICADOS POR PROFESION U OCUPACION PRINCIPAL SEGUN ESTADO CIVIL Y LUGAR DE RESIDENCIA

	TOTAL	PROFESION U OCUPACION PRINCIPAL (*)											
		1	2	3	4	5	6	7	8	9	10	11	12
ESTADO CIVIL Y LUGAR DE RESIDENCIA													
A) TODOS LOS ESTADOS CIVILES													
TOTAL	26533	6024	226	4644	3385	2890	183	7760	609	561	3	200	48
DISTRITOS Y BARRIOS DEL MUNICIPIO DE MADRID													
El Viso	114	63	4	17	3	6	1	15	0	3	0	2	0
Prosperidad	236	104	2	45	29	19	0	24	4	5	0	3	1
Ciudad Jardín	115	50	1	27	17	6	0	11	2	1	0	0	0
Hispanoamérica	198	109	3	32	17	12	0	14	9	1	0	1	0
Nueva España	170	94	6	19	12	13	1	16	2	6	0	0	1
Castilla	104	55	4	19	11	5	0	6	2	2	0	0	0
Tetuán	1004	333	12	189	119	104	2	194	18	24	0	7	2
Bellas Vistas	162	53	5	24	21	22	1	24	2	6	0	4	0
Cuatro Caminos	248	108	2	48	26	16	0	29	8	9	0	1	1
Castillejos	161	86	1	24	16	12	0	12	3	7	0	0	0
Almenara	152	34	2	31	18	18	1	45	2	1	0	0	0
Valdeacederas	130	22	0	27	15	16	0	46	1	1	0	1	1
Berruguete	151	30	2	35	23	20	0	38	2	0	0	1	0
Chamberí	1046	522	15	195	88	59	4	102	16	28	0	16	1
Gaztambide	192	107	6	29	19	8	1	11	0	9	0	2	0
Arapiles	187	83	2	43	11	19	0	19	4	3	0	3	0
Trafalgar	209	85	1	47	24	11	0	28	2	7	0	4	0
Almagro	128	69	3	13	7	7	3	20	0	2	0	3	1
Ríos Rosas	177	97	1	34	13	7	0	15	4	4	0	2	0
Vallehermoso	153	81	2	29	14	7	0	9	6	3	0	2	0
Fuencarral-El Pardo	1031	292	4	181	139	111	7	233	30	28	0	5	1
El Pardo	48	3	0	15	1	4	3	7	14	1	0	0	0
Fuente Arreyña	22	12	0	4	1	3	0	2	0	0	0	0	0
Paña Grande	249	60	0	47	40	20	1	66	6	8	0	1	0
El Pilar	305	73	0	46	43	50	2	78	5	7	0	1	0
La Paz	126	63	2	17	13	9	0	15	2	5	0	0	0
Valverde	231	62	0	51	36	21	1	51	2	4	0	2	1
Mirasierra	48	19	2	1	5	4	0	14	0	3	0	0	0
El Goloso	2	0	0	0	0	0	0	0	1	0	0	1	0
Moncloa-Aravaca	680	253	5	111	60	75	2	107	21	21	0	4	1
Casa de Campo	84	30	0	18	7	12	0	11	3	3	0	0	0
Argüelles	207	105	3	27	16	18	0	16	13	9	0	0	0
Ciudad Universitaria	98	48	1	10	10	9	1	13	2	4	0	0	0
Valdezarza	188	43	0	46	14	26	1	52	2	3	0	1	0
Valdemarín	3	2	0	1	0	0	0	0	0	0	0	0	0
El Plantío	16	6	0	1	1	3	0	3	0	2	0	0	0
Aravaca	64	19	1	8	12	7	0	12	1	0	0	3	1
Latina	1417	284	10	314	207	150	4	351	39	36	0	18	4
Los Cármenes	95	12	2	24	19	5	0	30	0	2	0	1	0
Puerta del Ángel	293	69	0	70	40	26	1	67	9	6	0	3	2
Lucero	247	58	3	39	46	19	0	67	3	7	0	4	1
Aluche	380	89	4	92	51	45	0	76	7	11	0	4	1
Campamento	99	21	1	15	10	17	0	23	5	3	0	4	0
Las Águilas	303	35	0	74	41	38	3	88	15	7	0	2	0

ESPOSOS QUE RESIDIAN ANTES DEL MATRIMONIO EN LA COMUNIDAD DE MADRID CLASIFICADOS POR PROFESION U OCUPACION PRINCIPAL SEGUN ESTADO CIVIL Y LUGAR DE RESIDENCIA

	TOTAL	PROFESION U OCUPACION PRINCIPAL (*)											
		1	2	3	4	5	6	7	8	9	10	11	12
ESTADO CIVIL Y LUGAR DE RESIDENCIA													
A) TODOS LOS ESTADOS CIVILES													
TOTAL	26533	6024	226	4644	3385	2690	183	7760	609	561	3	200	48
DISTRITOS Y BARRIOS DEL MUNICIPIO DE MADRID													
Carabanchel	1418	263	5	299	196	154	5	435	25	22	0	12	2
Comillas	184	49	0	43	22	14	0	51	0	2	0	3	0
Opafiel	214	33	0	55	33	21	0	61	7	3	0	1	0
San Isidro	234	50	2	53	25	25	1	67	5	3	0	2	1
Vista Alegre	256	59	0	52	41	27	3	62	4	6	0	1	1
Puerta Bonita	213	29	0	46	27	33	1	71	1	4	0	1	0
Buenavista	143	20	2	18	18	9	0	66	5	2	0	3	0
Abrantes	174	23	1	32	30	25	0	57	3	2	0	1	0
Usera	777	104	2	145	107	92	0	282	11	23	0	9	2
Orcasitas	149	13	1	30	20	20	0	58	2	4	0	1	0
Orcasur	58	2	0	7	12	7	0	29	0	1	0	0	0
San Fermín	87	7	0	14	11	16	0	35	0	2	0	1	1
Aimendrales	107	15	1	24	16	9	0	34	0	6	0	1	1
Moscardó	186	35	0	42	22	16	0	54	5	7	0	5	0
Zofío	95	12	0	12	19	9	0	40	1	1	0	1	0
Pradolongo	95	20	0	16	7	15	0	32	3	2	0	0	0
Puente de Vallecas	1465	189	6	237	270	208	7	502	16	16	1	12	1
Entrevías	356	33	1	53	80	43	2	136	1	3	1	3	0
San Diego	262	38	2	42	49	34	1	88	0	5	0	3	0
Palomeras Bajas	175	24	1	31	28	27	1	56	5	0	0	2	0
Palomeras Sureste	276	26	0	40	57	41	1	103	3	2	0	2	1
Portazgo	152	18	1	25	22	22	1	57	3	3	0	0	0
Numancia	244	50	1	46	34	41	1	62	4	3	0	2	0
Moratalaz	540	121	1	123	64	61	1	142	11	13	0	2	1
Pavones	51	10	0	5	6	9	0	19	0	1	0	0	1
Marroquina	99	26	0	22	8	10	0	26	2	4	0	1	0
Media Legua	102	25	1	27	12	9	0	25	1	2	0	0	0
Fontarrón	164	28	0	42	24	17	1	42	3	6	0	1	0
Vinateros	124	32	0	27	14	16	0	30	5	0	0	0	0
Ciudad Lineal	1334	340	19	324	176	109	1	303	25	19	0	15	3
Ventas	311	68	5	94	37	27	0	71	2	7	0	0	0
Pueblo Nuevo	374	68	2	89	56	35	0	110	8	3	0	2	1
Quintana	200	52	2	51	27	16	0	41	2	2	0	6	1
Concepción	150	42	2	36	17	14	1	26	4	4	0	4	0
San Pascual	114	30	0	27	15	11	0	26	3	0	0	1	1
San Juan Bautista	57	24	1	12	8	2	0	9	0	1	0	0	0
Colina	42	17	3	5	7	2	0	6	1	0	0	1	0
Atalaya	7	3	0	3	1	0	0	0	0	0	0	0	0
Costillares	79	36	4	7	8	2	0	14	5	2	0	1	0
Hortaleza	651	143	2	127	75	67	4	195	19	13	0	5	1
Palomas	5	1	0	1	1	1	0	1	0	0	0	0	0
Piovera	23	9	2	0	5	2	1	0	2	2	0	0	0
Canillas	190	44	0	39	17	24	0	57	5	2	0	1	1

ESPOSOS QUE RESIDIAN ANTES DEL MATRIMONIO EN LA COMUNIDAD DE MADRID CLASIFICADOS POR PROFESION U OCUPACION PRINCIPAL SEGUN ESTADO CIVIL Y LUGAR DE RESIDENCIA

	TOTAL	PROFESION U OCUPACION PRINCIPAL (*)											
		1	2	3	4	5	6	7	8	9	10	11	12
ESTADO CIVIL Y LUGAR DE RESIDENCIA													
A) TODOS LOS ESTADOS CIVILES													
TOTAL	26533	6024	226	4644	3385	2890	183	7760	609	561	3	200	48
DISTRITOS Y BARRIOS DEL MUNICIPIO DE MADRID													
Pinar del Rey	298	50	0	63	35	31	1	103	7	6	0	2	0
Apostol Santiago	98	30	0	18	15	8	2	19	3	2	0	1	0
Valdefuentes	37	9	0	6	2	1	0	15	2	1	0	1	0
Villaverde	794	98	3	139	107	106	2	318	10	7	0	2	2
San Andrés	277	30	2	37	36	38	1	126	3	3	0	0	1
San Cristóbal	145	14	0	24	20	27	1	57	1	0	0	1	0
Butarque	37	1	1	7	7	5	0	16	0	0	0	0	0
Los Rosales	130	11	0	24	27	15	0	48	2	2	0	0	1
Los Angeles	205	42	0	47	17	21	0	71	4	2	0	1	0
Villa de Vallecas	302	29	1	49	57	27	1	121	6	7	0	2	2
Casco H. de Vallecas	196	15	0	26	38	20	1	87	2	4	0	2	1
Santa Eugenia	106	14	1	23	19	7	0	34	4	3	0	0	1
Vicálvaro	249	27	0	50	29	25	2	108	4	3	0	1	0
Casco H. de Vicálvaro	113	18	0	21	11	10	2	46	3	1	0	1	0
Ambroz	136	9	0	29	18	15	0	62	1	2	0	0	0
San Blas	890	140	5	195	114	98	4	304	10	18	0	2	0
Simancas	192	31	2	50	22	16	0	65	1	5	0	0	0
Hellín	126	21	1	26	21	16	1	37	1	1	0	1	0
Amposta	89	6	1	23	14	8	1	33	1	2	0	0	0
Arcoz	187	21	1	26	31	29	1	71	2	5	0	0	0
Rosas	41	11	0	9	2	5	0	13	1	0	0	0	0
Rejas	51	10	0	9	1	7	0	23	1	0	0	0	0
Canillejas	166	25	0	40	21	15	1	56	3	4	0	1	0
El Salvador	38	15	0	12	2	2	0	6	0	1	0	0	0
Barajas	142	30	3	26	17	24	2	33	3	3	0	1	0
Alameda de Osuna	57	19	2	17	8	6	0	2	1	2	0	0	0
Aeropuerto	10	1	0	2	1	3	0	3	0	0	0	0	0
Casco H. de Barajas	40	6	0	4	3	11	0	14	2	0	0	0	0
Timón	24	2	1	3	4	3	2	7	0	1	0	1	0
Corralejos	11	2	0	0	1	1	0	7	0	0	0	0	0

(*) Ver relación de profesiones en página 35.

ESPOSOS QUE RESIDIAN ANTES DEL MATRIMONIO EN LA COMUNIDAD DE MADRID CLASIFICADOS POR PROFESION U OCUPACION PRINCIPAL SEGUN ESTADO CIVIL Y LUGAR DE RESIDENCIA

	TOTAL	PROFESION U OCUPACION PRINCIPAL (*)											
		1	2	3	4	5	6	7	8	9	10	11	12
ESTADO CIVIL Y LUGAR DE RESIDENCIA													
B) SOLTEROS													
TOTAL	24901	5559	168	4351	3160	2784	180	7474	571	561	3	43	47
MUNICIPIOS													
Acebeda (La)	2	0	0	0	0	1	0	1	0	0	0	0	0
Ajalvir	14	2	0	0	2	3	0	7	0	0	0	0	0
Alameda del Valle	3	0	0	0	0	0	1	2	0	0	0	0	0
Alamo (El)	10	2	0	1	1	0	0	6	0	0	0	0	0
Alcalá de Henares	774	97	6	96	96	105	3	304	51	14	0	0	2
Alcobendas	305	39	3	48	39	40	5	122	3	5	0	1	0
Alcorcón	532	66	2	103	88	82	2	166	11	9	0	1	2
Aldea del Fresno	9	3	0	1	0	1	0	4	0	0	0	0	0
Algete	39	5	0	7	7	3	0	17	0	0	0	0	0
Alpedrete	10	1	0	0	3	1	0	5	0	0	0	0	0
Ambite	3	0	0	1	0	0	0	2	0	0	0	0	0
Anchuelo	3	0	0	0	1	0	0	2	0	0	0	0	0
Aranjuez	201	15	3	16	31	29	8	91	4	3	0	0	1
Arganda del Rey	120	9	0	17	14	9	1	66	2	2	0	0	0
Atazar (El)	1	1	0	0	0	0	0	0	0	0	0	0	0
Batres	2	1	0	0	1	0	0	0	0	0	0	0	0
Becerril de la Sierra	3	0	0	0	1	0	0	2	0	0	0	0	0
Belmonte del Tajo	5	0	0	0	1	0	0	4	0	0	0	0	0
Boadilla del Monte	51	20	0	8	7	5	1	7	0	3	0	0	0
Boalo (El)	10	1	0	2	1	1	0	4	1	0	0	0	0
Braojos	3	0	0	0	0	0	1	2	0	0	0	0	0
Brea de Tajo	3	1	1	0	0	0	1	0	0	0	0	0	0
Brunete	9	2	0	1	2	1	0	3	0	0	0	0	0
Buitrago del Lozoya	9	2	0	1	1	1	0	3	1	0	0	0	0
Bustarviejo	4	0	0	0	0	2	1	1	0	0	0	0	0
Cabanillas de la Sierra	1	0	0	0	0	0	0	1	0	0	0	0	0
Cabrera (La)	10	1	0	1	1	2	1	4	0	0	0	0	0
Cadalso de los Vidrios	16	2	0	1	3	4	1	5	0	0	0	0	0
Camarma de Esteruelas	12	0	0	3	1	1	0	6	1	0	0	0	0
Campo Real	10	2	0	1	0	1	0	6	0	0	0	0	0
Canencia	1	0	0	0	0	1	0	0	0	0	0	0	0
Carabaña	2	0	0	0	0	2	0	0	0	0	0	0	0
Casarrubuelos	3	0	0	0	0	0	0	2	0	0	0	1	0
Cenicientos	9	1	0	1	2	1	0	4	0	0	0	0	0
Cercedilla	29	2	0	9	5	3	0	8	2	0	0	0	0
Ciempozuelos	50	6	1	2	4	5	2	30	0	0	0	0	0
Cobefía	8	0	0	0	0	1	0	7	0	0	0	0	0
Colmenar de Oreja	32	1	0	3	1	3	1	23	0	0	0	0	0
Colmenar del Arroyo	1	0	0	0	0	0	0	1	0	0	0	0	0
Colmenarejo	9	1	0	1	1	1	0	5	0	0	0	0	0
Colmenar Viejo	159	23	2	34	21	17	2	51	6	2	0	0	1
Collado Villalba	113	14	0	18	17	17	3	38	3	3	0	0	0
Collado-Mediano	13	3	0	1	0	0	0	8	1	0	0	0	0
Coslada	293	24	1	46	46	31	3	138	2	2	0	0	0
Cubas	5	1	0	1	0	0	0	3	0	0	0	0	0
Chapinería	2	0	0	1	0	0	0	1	0	0	0	0	0
Chinchón	22	2	0	1	5	2	0	12	0	0	0	0	0
Daganzo de Arriba	5	1	0	0	0	0	0	4	0	0	0	0	0
Escorial (El)	28	4	0	2	3	9	1	9	0	0	0	0	0
Estremera	9	0	0	1	1	1	0	6	0	0	0	0	0
Fresnedillas	1	0	0	0	0	1	0	0	0	0	0	0	0
Fuenlabrada	431	27	2	51	59	58	4	217	4	6	0	1	2
Fuente el Saz de Jarama	9	0	0	2	1	3	0	3	0	0	0	0	0
Fuentidueña de Tajo	9	0	0	0	0	0	1	8	0	0	0	0	0
Galapagar	56	12	1	10	6	6	0	19	1	1	0	0	0

ESPOSOS QUE RESIDIAN ANTES DEL MATRIMONIO EN LA COMUNIDAD DE MADRID CLASIFICADOS POR PROFESION U OCUPACION PRINCIPAL SEGUN ESTADO CIVIL Y LUGAR DE RESIDENCIA

	TOTAL	PROFESION U OCUPACION PRINCIPAL (*)											
		1	2	3	4	5	6	7	8	9	10	11	12
ESTADO CIVIL Y LUGAR DE RESIDENCIA													
B) SOLTEROS													
TOTAL	24901	5559	168	4351	3160	2784	180	7474	571	561	3	43	47
MUNICIPIOS													
Garganta de los Montes	3	0	0	0	1	0	1	1	0	0	0	0	0
Getafe	636	63	2	74	76	94	3	292	17	14	0	0	1
Grifón	5	0	0	0	0	2	0	2	0	1	0	0	0
Guadalix de la Sierra	2	0	0	0	0	0	0	2	0	0	0	0	0
Guadarrama	26	3	0	2	4	2	3	11	0	1	0	0	0
Horcajuelo de la Sierra	1	0	0	0	0	0	0	1	0	0	0	0	0
Hoyo de Manzanares	14	5	0	0	5	1	1	2	0	0	0	0	0
Humanes de Madrid	25	2	0	1	1	2	0	19	0	0	0	0	0
Leganés	763	57	1	102	122	103	4	330	21	18	0	2	3
Loeches	15	1	1	0	0	1	0	10	2	0	0	0	0
Lozoya	2	0	0	0	0	0	0	2	0	0	0	0	0
Lozoyuela-Navas-Sieteiglesias	3	1	0	0	0	1	0	1	0	0	0	0	0
Madrid	16938	4666	125	3283	2120	1780	54	4102	332	410	2	34	30
Majadahonda	105	24	0	13	16	19	4	21	2	3	0	0	0
Manzanares el Real	10	4	0	0	2	0	1	3	0	0	0	0	0
Meco	10	1	0	1	1	0	1	4	2	0	0	0	0
Mejorada del Campo	41	4	0	4	2	4	0	27	0	0	0	0	0
Miraflores de la Sierra	13	1	0	2	0	2	0	5	2	1	0	0	0
Molar (El)	16	0	1	1	1	4	0	8	0	0	0	1	0
Molinos (Los)	13	0	0	3	2	4	0	3	1	0	0	0	0
Moraleja de Enmedio	2	0	0	0	0	0	0	2	0	0	0	0	0
Moralzarzal	8	0	0	0	1	1	0	5	0	1	0	0	0
Morata de Tajuña	34	0	0	2	7	2	4	19	0	0	0	0	0
Móstoles	610	65	4	77	84	89	5	260	12	11	1	0	2
Navacerrada	5	0	0	0	0	2	0	3	0	0	0	0	0
Navalcarnero	50	2	0	13	6	10	0	16	0	3	0	0	0
Navas del Rey	5	0	0	0	0	2	0	3	0	0	0	0	0
Nuevo Baztán	2	0	0	2	0	0	0	0	0	0	0	0	0
Olmeda de las Fuentes	2	0	0	1	0	1	0	0	0	0	0	0	0
Orusco	6	1	0	0	2	0	1	2	0	0	0	0	0
Paracuellos de Jarama	9	1	0	1	1	1	0	4	0	1	0	0	0
Parla	264	19	0	32	36	30	1	141	1	4	0	0	0
Patones	2	0	0	1	0	0	0	1	0	0	0	0	0
Pedrezuela	3	0	0	0	0	2	0	1	0	0	0	0	0
Pelayos de la Presa	1	0	0	0	0	0	0	0	0	1	0	0	0
Perales de Tajuña	6	0	0	0	1	0	1	4	0	0	0	0	0
Pezuela de las Torres	3	1	0	0	1	0	0	1	0	0	0	0	0
Pinilla del Valle	1	0	0	0	0	0	0	1	0	0	0	0	0
Pinto	107	10	0	18	17	5	0	52	1	4	0	0	0
Pozuelo de Alarcón	159	51	2	22	21	8	1	45	2	7	0	0	0
Pozuelo del Rey	1	1	0	0	0	0	0	0	0	0	0	0	0
Quijorna	3	1	0	0	1	1	0	0	0	0	0	0	0
Rascafría	7	1	0	2	1	2	0	1	0	0	0	0	0
Ribatejada	4	0	0	0	0	0	0	4	0	0	0	0	0
Rivas-Vaciamadrid	28	2	0	6	3	5	1	10	0	1	0	0	0
Robledillo de la Jara	1	0	0	0	0	0	0	1	0	0	0	0	0
Robledo de Chavela	10	1	0	1	0	1	2	5	0	0	0	0	0
Rozas de Madrid (Las)	113	30	3	24	16	8	1	22	5	4	0	0	0
San Agustín de Guadalix	6	1	0	1	0	0	0	3	0	1	0	0	0
San Fernando de Henares	111	12	0	16	16	15	1	50	0	1	0	0	0
San Lorenzo del Escorial	46	9	0	7	3	11	0	15	0	1	0	0	0
San Martín de la Vega	36	1	0	3	2	4	2	22	2	0	0	0	0
San Martín de Valdeiglesias	30	3	1	5	5	2	4	9	0	1	0	0	0
San Sebastián de los Reyes	234	24	2	35	34	32	3	99	2	3	0	0	0
Santa María de la Alameda	3	0	0	0	0	0	0	3	0	0	0	0	0

ESPOSOS QUE RESIDIAN ANTES DEL MATRIMONIO EN LA COMUNIDAD DE MADRID CLASIFICADOS POR PROFESION U OCUPACION PRINCIPAL SEGUN ESTADO CIVIL Y LUGAR DE RESIDENCIA

	TOTAL	PROFESION U OCUPACION PRINCIPAL (*)											
		1	2	3	4	5	6	7	8	9	10	11	12
ESTADO CIVIL Y LUGAR DE RESIDENCIA													
B) SOLTEROS													
TOTAL	24901	5559	168	4351	3160	2784	180	7474	571	561	3	43	47
MUNICIPIOS													
Santorcaz	1	0	0	1	0	0	0	0	0	0	0	0	0
Santos de la Humosa (Los)	3	0	0	1	0	0	0	2	0	0	0	0	0
Serranillos del Valle	4	0	0	1	1	0	0	2	0	0	0	0	0
Sevilla la Nueva	3	0	0	1	0	0	0	2	0	0	0	0	0
Somosierra	1	0	0	0	0	0	0	1	0	0	0	0	0
Soto del Real	16	3	0	1	1	0	0	10	1	0	0	0	0
Talamanca de Jarama	2	1	0	0	0	1	0	0	0	0	0	0	0
Tielmes	6	1	0	0	0	2	1	2	0	0	0	0	0
Titulcia	4	0	0	0	0	0	2	2	0	0	0	0	0
Torrejón de Ardoz	438	39	0	37	39	44	4	199	62	9	0	2	3
Torrejón de la Calzada	3	0	0	1	0	0	0	2	0	0	0	0	0
Torrejón de Velasco	8	0	0	0	1	0	0	7	0	0	0	0	0
Torrelaguna	16	3	0	3	1	2	2	2	1	2	0	0	0
Torrelodones	43	18	0	6	6	4	1	7	0	1	0	0	0
Torrejón de Jarama	1	0	0	1	0	0	0	0	0	0	0	0	0
Torres de la Alameda	12	1	0	2	0	3	0	6	0	0	0	0	0
Valdaracete	8	0	0	1	1	2	1	3	0	0	0	0	0
Valdeavero	2	0	0	0	0	0	0	2	0	0	0	0	0
Valdelaguna	7	0	0	0	0	0	1	6	0	0	0	0	0
Valdemanco	1	0	0	0	0	0	0	1	0	0	0	0	0
Valdemaqueda	5	0	0	0	1	0	1	3	0	0	0	0	0
Valdemorillo	16	2	0	3	1	1	1	7	1	0	0	0	0
Valdemoro	79	5	0	18	9	3	0	35	7	2	0	0	0
Valdeolmos	5	1	0	1	1	0	0	1	0	1	0	0	0
Valdetorres de Jarama	6	0	0	0	0	2	1	3	0	0	0	0	0
Valdilecha	10	0	0	1	1	0	1	6	0	1	0	0	0
Valverde de Alcalá	2	1	0	0	1	0	0	0	0	0	0	0	0
Velilla de San Antonio	9	0	0	4	1	0	0	4	0	0	0	0	0
Vellón (El)	1	0	0	1	0	0	0	0	0	0	0	0	0
Villaconejos	14	0	0	0	0	2	7	5	0	0	0	0	0
Villa del Prado	26	2	0	3	0	2	6	13	0	0	0	0	0
Villalbilla	3	0	0	0	0	0	0	3	0	0	0	0	0
Villamanrique de Tajo	3	0	0	0	0	0	1	2	0	0	0	0	0
Villamanta	3	0	0	0	0	0	1	2	0	0	0	0	0
Villamantilla	2	2	0	0	0	0	0	0	0	0	0	0	0
Villanueva de la Cañada	21	6	0	4	1	4	3	2	0	1	0	0	0
Villanueva de Perales	1	0	0	0	0	0	0	1	0	0	0	0	0
Villanueva del Pardillo	9	2	1	1	1	1	1	2	0	0	0	0	0
Villar del Olmo	1	1	0	0	0	0	0	0	0	0	0	0	0
Villarejo de Salvanés	36	4	0	6	3	2	0	19	1	1	0	0	0
Villaviciosa de Odón	42	5	0	6	6	2	1	20	1	1	0	0	0
Zarzaejo	2	0	0	0	0	0	2	0	0	0	0	0	0

ESPOSOS QUE RESIDIAN ANTES DEL MATRIMONIO EN LA COMUNIDAD DE MADRID CLASIFICADOS POR PROFESION U OCUPACION PRINCIPAL SEGUN ESTADO CIVIL Y LUGAR DE RESIDENCIA

	TOTAL	PROFESION U OCUPACION PRINCIPAL (*)											
		1	2	3	4	5	6	7	8	9	10	11	12
ESTADO CIVIL Y LUGAR DE RESIDENCIA													
B) SOLTEROS													
TOTAL	24901	5559	168	4351	3160	2784	180	7474	571	561	3	43	47
ESTRATOS DE POBLACION													
Menos de 101	5	1	0	0	0	1	0	3	0	0	0	0	0
De 101 a 500	50	6	0	5	5	3	4	27	0	0	0	0	0
De 501 a 1.000	111	12	1	12	8	13	10	52	0	2	0	1	0
De 1.001 a 2.000	270	27	1	25	24	29	12	142	7	3	0	0	0
De 2.001 a 5.000	357	37	2	44	40	43	25	148	10	7	0	1	0
De 5.001 a 10.000	532	87	2	79	60	68	15	204	4	13	0	0	0
De 10.001 a 20.000	170	15	1	24	15	12	2	92	7	2	0	0	0
De 20.001 a 50.000	1188	188	13	178	169	127	21	436	25	29	0	0	2
De 50.001 a 100.000	1534	145	6	198	194	177	16	699	70	23	0	3	3
De 100.001 a 200.000	3746	375	17	503	525	531	21	1569	116	72	1	4	12
Más de 200.000	16938	4666	125	3283	2120	1780	54	4102	332	410	2	34	30
AMBITOS GEOGRAFICOS													
Area Metropolitana	23191	5378	159	4146	2970	2583	107	6690	535	533	3	41	46
Madrid	16938	4666	125	3283	2120	1780	54	4102	332	410	2	34	30
Corona Metropolitana	6253	712	34	863	850	803	53	2588	203	123	1	7	16
Norte	698	86	7	117	94	89	10	272	11	10	0	1	1
Sur	3343	307	11	457	482	461	19	1458	67	66	1	4	10
Este	1703	179	7	210	204	205	12	736	115	28	0	2	5
Oeste	509	140	9	79	70	48	12	122	10	19	0	0	0
Resto Municipios	1710	181	9	205	190	201	73	784	36	28	0	2	1

ESPOSOS QUE RESIDIAN ANTES DEL MATRIMONIO EN LA COMUNIDAD DE MADRID CLASIFICADOS POR PROFESION U OCUPACION PRINCIPAL SEGUN ESTADO CIVIL Y LUGAR DE RESIDENCIA

	TOTAL	PROFESION U OCUPACION PRINCIPAL (*)											
		1	2	3	4	5	6	7	8	9	10	11	12
ESTADO CIVIL Y LUGAR DE RESIDENCIA													
B) SOLTEROS													
TOTAL	24901	5559	168	4351	3160	2784	180	7474	571	561	3	43	47
AREAS Y DISTRITOS DE SALUD													
Area 1 -Sur-Este	3446	667	15	607	514	386	27	1102	52	65	1	6	4
Arganda	319	23	2	39	34	28	14	169	5	5	0	0	0
Moratalaz	758	141	0	161	92	85	3	243	15	16	0	1	1
Retiro	661	296	7	126	69	44	2	85	10	21	0	1	0
Vallecas	1708	207	6	281	319	229	8	605	22	23	1	4	3
Area 2 -Centro-Norte	2248	948	29	369	240	170	8	380	35	61	0	4	4
Coslada	454	40	1	70	65	50	4	219	2	3	0	0	0
Salamanca	967	482	12	158	110	63	2	78	16	40	0	4	2
Chamartín	827	426	16	141	65	57	2	83	17	18	0	0	2
Area 3 -Este	1263	140	6	141	140	153	8	529	116	23	0	2	5
Alcalá Henares	825	101	6	104	101	109	4	330	54	14	0	0	2
Torrejón Ardoz	438	39	0	37	39	44	4	199	62	9	0	2	3
Area 4 -Noreste	2836	615	22	632	353	282	11	808	54	53	0	2	4
Ciudad Lineal	1230	318	16	301	157	100	1	289	24	19	0	2	3
San Blas	864	134	4	189	111	93	4	301	10	18	0	0	0
Hortaleza	742	163	2	142	85	89	6	218	20	16	0	0	1
Area 5 -Norte	2842	694	18	484	355	333	27	790	64	68	0	5	4
Alcobendas	741	84	6	106	91	104	16	312	7	13	0	2	0
Colmenar Viejo	208	32	2	39	25	20	3	73	10	3	0	0	1
Tetuán	936	313	7	173	112	100	2	183	17	24	0	3	2
Fuencarral	957	265	3	166	127	109	6	222	30	28	0	0	1
Area 6 -Oeste	1530	436	12	242	180	184	28	362	38	47	0	0	1
Majadahonda	470	136	9	73	65	47	11	102	9	18	0	0	0
Collado Villalba	453	75	1	63	59	65	15	158	9	8	0	0	0
Moncloa	607	225	2	106	56	72	2	102	20	21	0	0	1
Area 7 -Centro-Oeste	3234	1048	38	653	370	335	8	592	71	101	1	11	6
Centro	941	300	18	181	90	135	0	157	18	37	1	3	1
Chamberí	950	478	12	178	82	54	4	92	16	28	0	5	1
Latina	1343	270	8	294	198	146	4	343	37	36	0	3	4
Area 8 -Sur.Oeste I	1352	153	7	213	195	195	20	513	24	26	1	1	4
Móstoles	652	70	4	83	90	91	6	280	13	12	1	0	2
Alcorcón	532	66	2	103	88	82	2	166	11	9	0	1	2
Navalcarnero	168	17	1	27	17	22	12	67	0	5	0	0	0
Area 9 -Sur.Oeste II	1194	84	3	153	181	161	8	547	25	24	0	3	5
Leganés	763	57	1	102	122	103	4	330	21	18	0	2	3
Fuenlabrada	431	27	2	51	59	58	4	217	4	6	0	1	2
Area 10 -Sur I	1064	96	2	128	133	133	4	524	19	23	0	1	1

ESPOSOS QUE RESIDIAN ANTES DEL MATRIMONIO EN LA COMUNIDAD DE MADRID CLASIFICADOS POR PROFESION U OCUPACION PRINCIPAL SEGUN ESTADO CIVIL Y LUGAR DE RESIDENCIA

	TOTAL	PROFESION U OCUPACION PRINCIPAL (*)											
		1	2	3	4	5	6	7	8	9	10	11	12
ESTADO CIVIL Y LUGAR DE RESIDENCIA													
B) SOLTEROS													
TOTAL	24901	5559	168	4351	3160	2784	180	7474	571	561	3	43	47
AREAS Y DISTRITOS DE SALUD													
Paría	428	33	0	54	57	39	1	232	2	9	0	1	0
Getafe	636	63	2	74	76	94	3	292	17	14	0	0	1
Area 11 -Sur II	3892	678	16	729	499	452	31	1327	73	70	0	8	9
Aranjuez	445	30	4	43	52	48	23	226	13	5	0	0	1
Arganzuela	582	203	4	121	55	60	1	105	16	13	0	2	2
Villaverde	776	95	2	139	104	106	2	309	10	7	0	0	2
Carabanchel	1347	248	4	290	185	149	5	414	23	22	0	5	2
Usera	742	102	2	136	103	89	0	273	11	23	0	1	2
DISTRITOS Y BARRIOS DEL MUNICIPIO DE MADRID													
TOTAL	16938	4666	125	3283	2120	1780	54	4102	332	410	2	34	30
Centro	941	300	18	181	90	135	0	157	18	37	1	3	1
Palacio	152	45	5	29	15	20	0	25	4	9	0	0	0
Embajadores	290	82	3	56	36	40	0	57	3	10	1	2	0
Cortes	104	46	0	11	8	18	0	17	1	3	0	0	0
Justicia	115	37	2	30	10	14	0	13	3	6	0	0	0
Universidad	222	72	7	45	17	37	0	30	6	6	0	1	1
Sol	58	18	1	10	4	6	0	15	1	3	0	0	0
Arganzuela	582	203	4	121	55	60	1	105	16	13	0	2	2
Imperial	72	30	0	16	3	5	0	9	6	2	0	1	0
Acacias	122	54	3	25	11	9	0	19	0	1	0	0	0
Chopera	128	43	1	25	17	15	0	23	1	1	0	0	2
Legazpi	14	4	0	2	0	1	1	6	0	0	0	0	0
Delicias	98	28	0	23	9	14	0	14	8	2	0	0	0
Palos de Moguer	140	43	0	28	15	16	0	31	1	6	0	0	0
Atocha	8	1	0	2	0	0	0	3	0	1	0	1	0
Retiro	661	296	7	126	69	44	2	85	10	21	0	1	0
Pacífico	176	72	1	32	22	15	2	28	1	3	0	0	0
Adelfas	48	13	1	14	6	3	0	10	0	1	0	0	0
Estrella	140	64	2	31	15	6	0	18	1	3	0	0	0
Ibiza	126	61	1	23	10	8	0	17	1	5	0	0	0
Jerónimos	64	23	0	12	8	8	0	4	5	3	0	1	0
Niño Jesús	107	63	2	14	8	4	0	8	2	6	0	0	0
Salamanca	967	482	12	158	110	63	2	78	16	40	0	4	2
Recoletos	97	58	2	13	7	5	0	5	1	5	0	0	1
Goya	204	101	1	25	30	16	1	20	3	6	0	1	0
Fuente del Berro	109	46	1	23	8	14	0	12	0	4	0	0	1
Guindalera	277	126	3	43	40	18	1	23	6	15	0	2	0
Lista	150	77	1	26	17	6	0	11	4	7	0	1	0
Castellana	130	74	4	28	8	4	0	7	2	3	0	0	0
Chamartín	827	426	16	141	65	57	2	83	17	18	0	0	2

ESPOSOS QUE RESIDIAN ANTES DEL MATRIMONIO EN LA COMUNIDAD DE MADRID CLASIFICADOS POR PROFESION U OCUPACION PRINCIPAL SEGUN ESTADO CIVIL Y LUGAR DE RESIDENCIA

	TOTAL	PROFESION U OCUPACION PRINCIPAL (*)											
		1	2	3	4	5	6	7	8	9	10	11	12
ESTADO CIVIL Y LUGAR DE RESIDENCIA													
B) SOLTEROS													
TOTAL	24901	5559	168	4351	3160	2784	180	7474	571	561	3	43	47
DISTRITOS Y BARRIOS DEL MUNICIPIO DE MADRID													
El Viso	104	59	3	16	2	5	1	15	0	3	0	0	0
Prosperidad	196	88	2	36	19	17	0	24	4	5	0	0	1
Ciudad Jardín	105	47	1	25	12	6	0	11	2	1	0	0	0
Hispanoamérica	180	102	3	28	14	11	0	13	8	1	0	0	0
Nueva España	147	81	5	18	7	13	1	14	1	6	0	0	1
Castilla	95	49	2	18	11	5	0	6	2	2	0	0	0
Tetuán	936	313	7	173	112	100	2	183	17	24	0	3	2
Bellas Vistas	150	51	1	22	20	22	1	23	2	6	0	2	0
Cuatro Caminos	229	102	1	42	23	16	0	27	8	9	0	0	1
Castillejos	148	77	1	24	14	11	0	12	2	7	0	0	0
Almenara	147	33	2	31	17	16	1	44	2	1	0	0	0
Valdeacederas	123	20	0	24	15	16	0	44	1	1	0	1	1
Berruete	139	30	2	30	23	19	0	33	2	0	0	0	0
Chamberí	950	478	12	178	82	54	4	92	16	28	0	5	1
Gaztambide	179	98	6	29	17	7	1	11	0	9	0	1	0
Arapiles	177	79	1	41	11	19	0	17	4	3	0	2	0
Trafalgar	188	77	0	43	22	10	0	26	2	7	0	1	0
Almagro	106	60	2	9	7	5	3	16	0	2	0	1	1
Rios Rosas	160	88	1	32	12	6	0	13	4	4	0	0	0
Vallehermoso	140	76	2	24	13	7	0	9	6	3	0	0	0
Fuencarral-El Pardo	957	265	3	166	127	109	6	222	30	28	0	0	1
El Pardo	48	3	0	15	1	4	3	7	14	1	0	0	0
Fuente Arreyña	21	12	0	3	1	3	0	2	0	0	0	0	0
Paña Grande	235	56	0	45	36	20	1	63	6	8	0	0	0
El Pilar	277	64	0	39	37	49	1	75	5	7	0	0	0
La Paz	107	53	2	14	11	8	0	12	2	5	0	0	0
Valverde	222	59	0	49	36	21	1	49	2	4	0	0	1
Mirasierra	46	18	1	1	5	4	0	14	0	3	0	0	0
El Goloso	1	0	0	0	0	0	0	0	1	0	0	0	0
Moncloa-Aravaca	607	225	2	106	56	72	2	102	20	21	0	0	1
Casa de Campo	79	27	0	17	7	12	0	10	3	3	0	0	0
Argüelles	189	91	2	26	15	18	0	15	13	9	0	0	0
Ciudad Universitaria	90	44	0	10	8	9	1	12	2	4	0	0	0
Valdezarza	178	39	0	43	14	25	1	51	2	3	0	0	0
Valdemarín	3	2	0	1	0	0	0	0	0	0	0	0	0
El Plantío	15	5	0	1	1	3	0	3	0	2	0	0	0
Aravaca	53	17	0	8	11	5	0	11	0	0	0	0	1
Latina	1343	270	8	294	198	146	4	343	37	36	0	3	4
Los Cármenes	91	11	1	24	19	5	0	29	0	2	0	0	0
Puerta del Ángel	276	63	0	68	38	26	1	64	8	6	0	0	2
Lucero	241	58	2	38	46	19	0	65	3	7	0	2	1
Aluche	351	83	4	81	45	44	0	75	7	11	0	0	1
Campamento	93	21	1	12	10	17	0	23	5	3	0	1	0
Las Águilas	291	34	0	71	40	35	3	87	14	7	0	0	0

ESPOSOS QUE RESIDIAN ANTES DEL MATRIMONIO EN LA COMUNIDAD DE MADRID CLASIFICADOS POR PROFESION U OCUPACION PRINCIPAL SEGUN ESTADO CIVIL Y LUGAR DE RESIDENCIA

	TOTAL	PROFESION U OCUPACION PRINCIPAL (*)											
		1	2	3	4	5	6	7	8	9	10	11	12
ESTADO CIVIL Y LUGAR DE RESIDENCIA													
B) SOLTEROS													
TOTAL	24901	5559	168	4351	3160	2784	180	7474	571	561	3	43	47
DISTRITOS Y BARRIOS DEL MUNICIPIO DE MADRID													
Carabanchel	1347	248	4	290	185	149	5	414	23	22	0	5	2
Comillas	169	46	0	40	20	13	0	47	0	2	0	1	0
Opañel	207	32	0	55	31	21	0	59	5	3	0	1	0
San Isidro	220	47	2	50	24	24	1	62	5	3	0	1	1
Vista Alegre	247	56	0	52	40	26	3	59	4	6	0	0	1
Puerta Bonita	205	26	0	46	26	33	1	68	1	4	0	0	0
Buenavista	135	19	1	17	16	9	0	65	5	2	0	1	0
Abrantes	164	22	1	30	28	23	0	54	3	2	0	1	0
Usera	742	102	2	136	103	89	0	273	11	23	0	1	2
Orcasitas	144	13	1	28	20	19	0	57	2	4	0	0	0
Orcasur	58	2	0	7	12	7	0	29	0	1	0	0	0
San Fermín	82	6	0	14	11	15	0	33	0	2	0	0	1
Almendrales	102	15	1	23	15	9	0	32	0	6	0	0	1
Moscardó	176	34	0	38	22	16	0	53	5	7	0	1	0
Zoffo	88	12	0	11	17	8	0	38	1	1	0	0	0
Pradolongo	92	20	0	15	6	15	0	31	3	2	0	0	0
Puente de Vallecas	1418	183	5	232	263	203	7	487	16	16	1	4	1
Entrevías	349	32	1	53	78	43	2	134	1	3	1	1	0
San Diego	253	38	2	40	47	33	1	86	0	5	0	1	0
Palomeras Bajas	171	22	1	31	28	27	1	54	5	0	0	2	0
Palomeras Sureste	264	25	0	37	56	40	1	99	3	2	0	0	1
Portazgo	148	17	1	25	21	21	1	56	3	3	0	0	0
Numancia	233	49	0	46	33	39	1	58	4	3	0	0	0
Moratalaz	522	115	0	117	63	61	1	140	11	13	0	0	1
Pavones	49	9	0	5	6	9	0	18	0	1	0	0	1
Marroquina	94	24	0	20	8	10	0	26	2	4	0	0	0
Media Legua	99	24	0	26	12	9	0	25	1	2	0	0	0
Fontarrón	158	26	0	39	24	17	1	42	3	6	0	0	0
Vinateros	122	32	0	27	13	16	0	29	5	0	0	0	0
Ciudad Lineal	1230	318	16	301	157	100	1	289	24	19	0	2	3
Ventas	290	66	5	86	33	24	0	67	2	7	0	0	0
Pueblo Nuevo	354	63	2	85	54	33	0	105	8	3	0	0	1
Quintana	185	49	2	51	25	14	0	38	2	2	0	1	1
Concepción	134	39	2	32	13	14	1	25	3	4	0	1	0
San Pascual	95	25	0	20	11	10	0	25	3	0	0	0	1
San Juan Bautista	54	23	1	12	7	1	0	9	0	1	0	0	0
Colina	36	16	1	5	5	2	0	6	1	0	0	0	0
Atalaya	7	3	0	3	1	0	0	0	0	0	0	0	0
Costillares	75	34	3	7	8	2	0	14	5	2	0	0	0
Hortaleza	615	136	1	119	71	66	4	187	17	13	0	0	1
Palomas	3	0	0	1	1	1	0	0	0	0	0	0	0
Piovera	21	8	1	0	5	2	1	0	2	2	0	0	0
Canillas	179	42	0	34	16	24	0	56	4	2	0	0	1

ESPOSOS QUE RESIDIAN ANTES DEL MATRIMONIO EN LA COMUNIDAD DE MADRID CLASIFICADOS POR PROFESION U OCUPACION PRINCIPAL SEGUN ESTADO CIVIL Y LUGAR DE RESIDENCIA

	TOTAL	PROFESION U OCUPACION PRINCIPAL (*)											
		1	2	3	4	5	6	7	8	9	10	11	12
ESTADO CIVIL Y LUGAR DE RESIDENCIA													
B) SOLTEROS													
TOTAL	24901	5559	168	4351	3160	2784	180	7474	571	561	3	43	47
DISTRITOS Y BARRIOS DEL MUNICIPIO DE MADRID													
Pinar del Rey	284	48	0	60	35	30	1	98	6	6	0	0	0
Apostol Santiago	95	30	0	18	13	8	2	19	3	2	0	0	0
Valdefuentes	33	8	0	6	1	1	0	14	2	1	0	0	0
Villaverde	776	95	2	139	104	106	2	309	10	7	0	0	2
San Andrés	273	30	1	37	35	38	1	124	3	3	0	0	1
San Cristóbal	140	14	0	24	19	27	1	54	1	0	0	0	0
Butarque	36	1	1	7	7	5	0	15	0	0	0	0	0
Los Rosales	128	11	0	24	26	15	0	47	2	2	0	0	1
Los Angeles	199	39	0	47	17	21	0	69	4	2	0	0	0
Villa de Vallecas	290	24	1	49	56	26	1	118	6	7	0	0	2
Casco H. de Vallecas	191	14	0	26	38	19	1	86	2	4	0	0	1
Santa Eugenia	99	10	1	23	18	7	0	32	4	3	0	0	1
Vicálvaro	236	26	0	44	29	24	2	103	4	3	0	1	0
Casco H. de Vicálvaro	105	17	0	17	11	10	2	43	3	1	0	1	0
Ambroz	131	9	0	27	18	14	0	60	1	2	0	0	0
San Blas	864	134	4	189	111	93	4	301	10	18	0	0	0
Simancas	190	31	2	48	22	16	0	65	1	5	0	0	0
Hellín	117	20	1	25	19	13	1	36	1	1	0	0	0
Amposta	88	6	1	23	14	8	1	32	1	2	0	0	0
Arcos	185	21	0	26	31	28	1	71	2	5	0	0	0
Rosas	38	8	0	9	2	5	0	13	1	0	0	0	0
Rejas	51	10	0	9	1	7	0	23	1	0	0	0	0
Canillejas	159	24	0	38	20	14	1	55	3	4	0	0	0
El Salvador	36	14	0	11	2	2	0	6	0	1	0	0	0
Barajas	127	27	1	23	14	23	2	31	3	3	0	0	0
Alameda de Osuna	48	17	1	14	7	5	0	1	1	2	0	0	0
Aeropuerto	9	1	0	2	0	3	0	3	0	0	0	0	0
Casco H. de Barajas	39	5	0	4	3	11	0	14	2	0	0	0	0
Timón	20	2	0	3	3	3	2	6	0	1	0	0	0
Corralejos	11	2	0	0	1	1	0	7	0	0	0	0	0

(*) Ver relación de profesiones en página 35.

ESPOSOS QUE RESIDIAN ANTES DEL MATRIMONIO EN LA COMUNIDAD DE MADRID CLASIFICADOS POR LUGAR DE RESIDENCIA Y ESTADO CIVIL SEGUN EDAD Y AÑO DE NACIMIENTO

		TOTAL COMUNIDAD		MUNICIPIO DE MADRID		CORONA METROPOLITANA		RESTO DE MUNICIPIOS		Acalá de Henares	
		Total	Solteros	Total	Solteros	Total	Solteros	Total	Solteros	Total	Solteros
EDAD Y AÑO DE NACIMIENTO											
TOTAL		26533	24901	18102	16938	6634	6253	1797	1710	809	774
Menos de 15	1973 y posteriores	0	0	0	0	0	0	0	0	0	0
15	1973	1	1	0	0	0	0	1	1	0	0
	1972	1	1	1	1	0	0	0	0	0	0
16	1972	1	1	0	0	0	0	1	1	0	0
	1971	2	2	2	2	0	0	0	0	0	0
17	1971	15	15	9	9	5	5	1	1	1	1
	1970	18	18	13	13	2	2	3	3	0	0
18	1970	51	51	20	20	29	29	2	2	7	7
	1969	65	65	37	37	21	21	7	7	4	4
19	1969	106	106	54	54	39	39	13	13	6	6
	1968	125	125	71	71	46	46	8	8	8	8
20	1968	206	206	91	91	90	90	25	25	15	15
	1967	228	228	108	108	96	96	24	24	16	16
21	1967	348	348	184	184	133	133	31	31	17	17
	1966	375	375	190	190	156	156	29	29	21	21
22	1966	556	555	305	305	209	208	42	42	31	31
	1965	619	619	327	327	249	249	43	43	37	37
23	1965	859	857	486	486	299	297	74	74	41	40
	1964	850	849	489	488	288	288	73	73	32	32
24	1964	1196	1195	691	691	410	409	95	95	48	48
	1963	1129	1127	678	678	345	343	106	106	43	43
25	1963	1620	1618	975	974	517	516	128	128	75	75
	1962	1348	1343	882	880	358	355	108	108	45	45
26	1962	1697	1694	1144	1143	448	446	105	105	52	51
	1961	1269	1267	894	892	292	292	83	83	40	40
27	1961	1677	1668	1180	1175	371	368	126	125	35	35
	1960	1155	1145	830	824	248	245	77	76	25	25
28	1960	1342	1335	993	989	273	272	76	74	29	28
	1959	986	974	741	735	177	172	68	67	13	13
29	1959	1049	1029	797	787	195	185	57	57	25	24
	1958	738	725	544	535	147	143	47	47	21	19
30	1958	777	763	626	616	114	110	37	37	4	3
	1957	558	533	422	406	98	92	38	35	10	10
31	1957	611	578	472	452	102	93	37	33	13	12
	1956	437	405	352	329	62	56	23	20	11	9
32	1956	401	375	319	302	62	54	20	19	3	3
	1955	289	268	240	222	39	36	10	10	4	4
33	1955	347	319	275	256	53	48	19	15	5	5
	1954	225	193	184	154	30	28	11	11	5	4
34	1954	274	238	215	192	48	35	11	11	9	7
	1953	172	142	131	111	31	26	10	5	2	2
35	1953	207	174	162	134	34	29	11	11	4	3
	1952	142	113	106	83	32	27	4	3	1	0
36	1952	183	137	138	109	38	25	7	3	4	3
	1951	129	98	106	79	18	14	5	5	2	2
37	1951	124	96	104	82	17	11	3	3	2	2
	1950	90	65	68	53	17	10	5	2	2	2
38	1950	127	89	90	67	31	18	6	4	4	2
	1949	79	57	61	44	14	11	4	2	3	3
39	1949	80	55	57	43	14	7	9	5	1	1
	1948	76	47	55	34	17	12	4	1	3	2
40	1948	94	57	63	41	25	12	6	4	3	2
	1947	54	30	46	27	7	3	1	0	0	0
41	1947	77	58	56	40	14	12	7	6	2	2
	1946	50	31	36	25	12	4	2	2	1	1

ESPOSOS QUE RESIDIAN ANTES DEL MATRIMONIO EN LA COMUNIDAD DE MADRID CLASIFICADOS POR LUGAR DE RESIDENCIA Y ESTADO CIVIL SEGUN EDAD Y AÑO DE NACIMIENTO

		TOTAL COMUNIDAD		MUNICIPIO DE MADRID		CORONA METROPOLITANA		RESTO DE MUNICIPIOS		Acalá de Henares	
		Total	Solteros	Total	Solteros	Total	Solteros	Total	Solteros	Total	Solteros
TOTAL		26533	24901	18102	16938	6634	6253	1797	1710	809	774
42	1946	43	19	35	16	7	3	1	0	1	1
	1945	57	28	44	23	13	5	0	0	1	0
43	1945	53	32	33	19	18	12	2	1	4	2
	1944	45	21	33	16	10	4	2	1	0	0
44	1944	53	31	34	21	14	7	5	3	0	0
	1943	41	18	30	16	10	2	1	0	1	1
45	1943	43	21	28	16	12	4	3	1	0	0
	1942	31	18	26	17	5	1	0	0	0	0
46	1942	39	20	28	14	11	6	0	0	1	1
	1941	20	8	13	7	7	1	0	0	1	0
47	1941	35	14	27	11	5	1	3	2	1	0
	1940	38	12	26	9	11	3	1	0	1	0
48	1940	37	12	30	11	6	0	1	1	0	0
	1939	19	4	16	2	3	2	0	0	2	2
49	1939	21	8	14	5	6	3	1	0	0	0
	1938	18	7	12	5	5	2	1	0	0	0
50	1938	26	10	18	7	6	2	2	1	0	0
	1937	28	12	20	10	6	1	2	1	0	0
51	1937	22	9	15	5	5	3	2	1	0	0
	1936	16	2	11	1	5	1	0	0	0	0
52	1936	20	5	16	5	3	0	1	0	1	0
	1935	19	6	16	6	3	0	0	0	0	0
53	1935	18	5	12	5	4	0	2	0	0	0
	1934	15	5	11	5	3	0	1	0	0	0
54	1934	15	6	12	5	2	0	1	1	1	0
	1933	22	10	19	9	3	1	0	0	1	0
55	1933	18	7	16	7	1	0	1	0	0	0
	1932	22	5	18	5	2	0	2	0	0	0
56	1932	25	3	21	3	3	0	1	0	0	0
	1931	18	5	17	4	1	1	0	0	1	1
57	1931	14	6	13	5	0	0	1	1	0	0
	1930	14	5	11	4	3	1	0	0	0	0
58	1930	12	3	9	3	1	0	2	0	0	0
	1929	12	0	8	0	3	0	1	0	1	0
59	1929	19	4	17	4	1	0	1	0	0	0
	1928	12	4	9	3	3	1	0	0	0	0
60	1928	18	4	11	3	7	1	0	0	2	1
	1927	11	2	10	2	0	0	1	0	0	0
61	1927	17	3	12	2	4	1	1	0	1	0
	1926	12	2	10	1	2	1	0	0	0	0
62	1926	6	2	4	1	2	1	0	0	0	0
	1925	10	3	7	3	1	0	2	0	0	0
63	1925	13	4	7	3	6	1	0	0	0	0
	1924	9	2	8	2	1	0	0	0	0	0
64	1924	13	4	11	3	2	1	0	0	0	0
	1923	10	1	7	1	3	0	0	0	0	0
65	1923	10	2	6	1	4	1	0	0	0	0
	1922	3	2	2	2	0	0	1	0	0	0
66	1922	9	0	7	0	1	0	1	0	0	0
	1921	8	0	6	0	2	0	0	0	0	0
67	1921	14	0	8	0	4	0	2	0	0	0
	1920	9	1	8	1	1	0	0	0	0	0
68	1920	15	3	11	2	2	0	2	1	1	0
	1919	8	1	6	1	2	0	0	0	0	0
69	1919	3	1	2	1	1	0	0	0	0	0
	1918	12	3	11	3	1	0	0	0	1	0

ESPOSOS QUE RESIDIAN ANTES DEL MATRIMONIO EN LA COMUNIDAD DE MADRID CLASIFICADOS POR LUGAR DE RESIDENCIA Y ESTADO CIVIL SEGUN EDAD Y AÑO DE NACIMIENTO

	TOTAL COMUNIDAD		MUNICIPIO DE MADRID		CORONA METROPOLITANA		RESTO DE MUNICIPIOS		Acalá de Henares	
	Total	Solteros	Total	Solteros	Total	Solteros	Total	Solteros	Total	Solteros

EDAD Y AÑO DE NACIMIENTO

TOTAL		26533	24901	18102	16938	6634	6253	1797	1710	809	774
70	1918	9	1	6	0	3	1	0	0	0	0
	1917	5	0	5	0	0	0	0	0	0	0
71	1917	7	2	7	2	0	0	0	0	0	0
	1916	6	0	6	0	0	0	0	0	0	0
72	1916	7	0	5	0	1	0	1	0	0	0
	1915	10	4	10	4	0	0	0	0	0	0
73	1915	4	0	3	0	1	0	0	0	0	0
	1914	5	1	5	1	0	0	0	0	0	0
74	1914	3	1	3	1	0	0	0	0	0	0
	1913	6	0	5	0	1	0	0	0	0	0
75 y más	1913 y anteriores	66	4	55	4	9	0	2	0	1	0

ESPOSOS QUE RESIDIAN ANTES DEL MATRIMONIO EN LA COMUNIDAD DE MADRID CLASIFICADOS POR LUGAR DE RESIDENCIA Y ESTADO CIVIL SEGUN EDAD Y AÑO DE NACIMIENTO

		MUNICIPIOS DE MAS DE 50.000 HABITANTES									
		Alcobendas		Alcorcón		Coslada		Fuenlabrada		Getafe	
		Total	Solteros	Total	Solteros	Total	Solteros	Total	Solteros	Total	Solteros
TOTAL		330	305	552	532	306	293	462	431	658	636
Menos de 15	1973 y posteriores	0	0	0	0	0	0	0	0	0	0
15	1973	0	0	0	0	0	0	0	0	0	0
	1972	0	0	0	0	0	0	0	0	0	0
16	1972	0	0	0	0	0	0	0	0	0	0
	1971	0	0	0	0	0	0	0	0	0	0
17	1971	0	0	0	0	0	0	1	1	1	1
	1970	0	0	0	0	0	0	0	0	0	0
18	1970	1	1	1	1	1	1	4	4	3	3
	1969	1	1	1	1	2	2	2	2	1	1
19	1969	1	1	2	2	2	2	1	1	7	7
	1968	3	3	3	3	3	3	4	4	3	3
20	1968	5	5	5	5	5	5	9	9	7	7
	1967	7	7	3	3	6	6	9	9	4	4
21	1967	13	13	1	1	6	6	7	7	12	12
	1966	7	7	7	7	7	7	13	13	18	18
22	1966	9	9	12	12	6	6	18	18	27	27
	1965	16	16	16	16	10	10	13	13	25	25
23	1965	17	17	25	25	13	13	24	24	35	35
	1964	15	15	25	25	14	14	21	21	32	32
24	1964	11	11	47	47	22	22	32	31	45	45
	1963	7	7	36	36	13	13	28	28	42	41
25	1963	26	26	41	41	24	24	47	47	43	43
	1962	11	11	31	31	16	15	27	27	37	37
26	1962	30	30	45	45	12	12	33	33	50	50
	1961	11	11	25	25	12	12	15	15	32	32
27	1961	11	11	24	23	18	18	23	23	43	43
	1960	18	18	18	18	15	15	10	10	36	36
28	1960	14	14	27	27	20	20	13	13	19	19
	1959	12	12	14	14	11	11	8	8	15	15
29	1959	17	16	17	17	6	6	9	9	16	16
	1958	4	4	15	15	7	7	10	9	5	5
30	1958	5	5	14	13	6	6	6	4	11	11
	1957	5	5	10	9	5	5	7	7	9	9
31	1957	5	5	6	6	9	9	7	6	10	9
	1956	5	5	5	5	1	1	1	1	7	7
32	1956	5	3	6	6	5	2	5	5	5	5
	1955	1	1	4	3	3	3	3	3	4	3
33	1955	3	3	7	6	5	5	3	1	4	4
	1954	1	1	3	3	1	1	1	1	5	5
34	1954	0	0	6	5	2	2	5	4	1	1
	1953	0	0	3	3	0	0	3	2	5	5
35	1953	0	0	4	4	1	1	4	3	4	4
	1952	0	0	2	2	2	2	2	2	2	2
36	1952	2	1	3	3	2	1	3	1	4	3
	1951	2	1	3	3	1	1	0	0	0	0
37	1951	0	0	0	0	0	0	1	0	0	0
	1950	1	0	2	2	1	1	0	0	0	0
38	1950	1	0	1	1	2	0	2	1	1	0
	1949	0	0	1	1	0	0	3	2	2	2
39	1949	1	0	3	3	0	0	4	1	0	0
	1948	0	0	2	1	0	0	0	0	2	1
40	1948	1	0	1	1	1	1	1	0	4	3
	1947	0	0	0	0	0	0	1	1	1	0
41	1947	2	2	0	0	1	1	2	2	0	0
	1946	2	1	2	0	0	0	0	0	0	0

ESPOSOS QUE RESIDIAN ANTES DEL MATRIMONIO EN LA COMUNIDAD DE MADRID CLASIFICADOS POR LUGAR DE RESIDENCIA Y ESTADO CIVIL SEGUN EDAD Y AÑO DE NACIMIENTO

		MUNICIPIOS DE MAS DE 50.000 HABITANTES									
		Alcobendas		Alcorcón		Coslada		Fuenlabrada		Getafe	
		Total	Solteros	Total	Solteros	Total	Solteros	Total	Solteros	Total	Solteros
EDAD Y AÑO DE NACIMIENTO											
TOTAL		330	305	552	532	306	293	462	431	658	636
42	1946	4	1	0	0	0	0	1	1	0	0
	1945	1	1	1	1	1	0	0	0	0	0
43	1945	0	0	2	2	1	1	1	1	2	0
	1944	1	1	0	0	0	0	0	0	2	2
44	1944	1	0	2	1	0	0	2	2	1	1
	1943	1	0	2	1	0	0	0	0	1	0
45	1943	2	0	1	1	0	0	2	1	2	0
	1942	2	0	1	1	1	0	0	0	0	0
46	1942	2	1	0	0	0	0	0	0	0	0
	1941	0	0	1	0	0	0	1	0	0	0
47	1941	0	0	0	0	0	0	2	0	0	0
	1940	0	0	1	0	0	0	0	0	0	0
48	1940	0	0	0	0	1	0	1	0	1	0
	1939	0	0	0	0	0	0	0	0	0	0
49	1939	0	0	1	0	0	0	0	0	0	0
	1938	0	0	2	2	0	0	0	0	1	0
50	1938	1	0	0	0	0	0	0	0	0	0
	1937	1	0	0	0	0	0	0	0	1	0
51	1937	0	0	1	1	0	0	1	0	0	0
	1936	0	0	0	0	2	0	0	0	2	1
52	1936	0	0	0	0	0	0	0	0	0	0
	1935	0	0	0	0	0	0	0	0	0	0
53	1935	1	0	0	0	0	0	0	0	1	0
	1934	1	0	1	0	0	0	0	0	0	0
54	1934	0	0	0	0	0	0	0	0	0	0
	1933	0	0	0	0	0	0	0	0	1	1
55	1933	0	0	0	0	0	0	0	0	0	0
	1932	0	0	0	0	0	0	0	0	0	0
56	1932	0	0	0	0	0	0	1	0	0	0
	1931	0	0	0	0	0	0	0	0	0	0
57	1931	0	0	0	0	0	0	0	0	0	0
	1930	1	1	0	0	0	0	1	0	0	0
58	1930	0	0	0	0	1	0	0	0	0	0
	1929	0	0	0	0	0	0	0	0	0	0
59	1929	0	0	0	0	0	0	0	0	1	0
	1928	0	0	1	1	0	0	0	0	0	0
60	1928	0	0	0	0	0	0	2	0	0	0
	1927	0	0	0	0	0	0	0	0	0	0
61	1927	0	0	0	0	0	0	0	0	0	0
	1926	0	0	0	0	0	0	0	0	1	0
62	1926	0	0	0	0	0	0	0	0	0	0
	1925	0	0	0	0	0	0	0	0	0	0
63	1925	0	0	1	0	0	0	1	0	0	0
	1924	0	0	0	0	0	0	0	0	0	0
64	1924	0	0	0	0	0	0	0	0	0	0
	1923	0	0	1	0	0	0	0	0	0	0
65	1923	1	1	0	0	0	0	0	0	1	0
	1922	0	0	0	0	0	0	0	0	0	0
66	1922	0	0	0	0	0	0	0	0	0	0
	1921	0	0	0	0	0	0	1	0	0	0
67	1921	0	0	2	0	0	0	0	0	0	0
	1920	0	0	0	0	0	0	0	0	0	0
68	1920	0	0	0	0	0	0	0	0	0	0
	1919	0	0	0	0	0	0	0	0	0	0
69	1919	0	0	0	0	0	0	0	0	0	0
	1918	0	0	0	0	0	0	0	0	0	0

ESPOSOS QUE RESIDIAN ANTES DEL MATRIMONIO EN LA COMUNIDAD DE MADRID CLASIFICADOS POR LUGAR DE RESIDENCIA Y ESTADO CIVIL SEGUN EDAD Y AÑO DE NACIMIENTO

MUNICIPIOS DE MAS DE 50.000 HABITANTES										
Alcobendas		Alcorcón		Coslada		Fuenlabrada		Getafe		
Total	Solteros	Total	Solteros	Total	Solteros	Total	Solteros	Total	Solteros	

EDAD Y AÑO DE NACIMIENTO

TOTAL		330	305	552	532	306	293	462	431	658	636
70	1918	0	0	1	1	0	0	0	0	0	0
	1917	0	0	0	0	0	0	0	0	0	0
71	1917	0	0	0	0	0	0	0	0	0	0
	1916	0	0	0	0	0	0	0	0	0	0
72	1916	0	0	0	0	0	0	0	0	0	0
	1915	0	0	0	0	0	0	0	0	0	0
73	1915	0	0	0	0	0	0	0	0	0	0
	1914	0	0	0	0	0	0	0	0	0	0
74	1914	0	0	0	0	0	0	0	0	0	0
	1913	0	0	0	0	0	0	0	0	1	0
75 y más	1913 y anteriores	1	0	1	0	0	0	0	0	0	0

ESPOSOS QUE RESIDIAN ANTES DEL MATRIMONIO EN LA COMUNIDAD DE MADRID CLASIFICADOS POR LUGAR DE RESIDENCIA Y ESTADO CIVIL SEGUN EDAD Y AÑO DE NACIMIENTO

MUNICIPIOS DE MAS DE 50.000 HABITANTES										
Leganés		Móstoles		Parla		San Sebastián de los Reyes		Torrejón de Ardoz		
Total	Solteros	Total	Solteros	Total	Solteros	Total	Solteros	Total	Solteros	

EDAD Y AÑO DE NACIMIENTO

TOTAL		790	763	655	610	275	264	246	234	468	438
Menos de 15	1973 y posteriores	0	0	0	0	0	0	0	0	0	0
15	1973	0	0	0	0	0	0	0	0	0	0
	1972	0	0	0	0	0	0	0	0	0	0
16	1972	0	0	0	0	0	0	0	0	0	0
	1971	0	0	0	0	0	0	0	0	0	0
17	1971	1	1	0	0	0	0	0	0	0	0
	1970	1	1	0	0	1	1	0	0	0	0
18	1970	3	3	1	1	2	2	1	1	0	0
	1969	5	5	3	3	1	1	0	0	0	0
19	1969	6	6	1	1	2	2	3	3	6	6
	1968	4	4	5	5	7	7	1	1	4	4
20	1968	7	7	12	12	3	3	4	4	7	7
	1967	13	13	11	11	5	5	2	2	10	10
21	1967	19	19	12	12	10	10	9	9	17	17
	1966	22	22	16	16	11	11	7	7	7	7
22	1966	18	18	23	23	10	10	10	10	25	24
	1965	34	34	24	24	16	16	8	8	26	26
23	1965	38	38	23	23	9	9	7	7	23	22
	1964	45	45	26	26	15	15	10	10	27	27
24	1964	59	59	34	34	20	20	9	9	18	18
	1963	50	50	36	36	19	19	16	16	22	21
25	1963	76	76	39	39	24	24	17	17	35	34
	1962	57	57	35	35	16	16	16	16	21	19
26	1962	44	44	53	52	17	17	14	14	29	29
	1961	25	25	25	25	13	13	14	14	27	27
27	1961	51	49	41	41	14	14	12	12	18	18
	1960	25	25	29	28	4	4	3	3	20	18
28	1960	34	34	25	25	11	11	11	11	15	15
	1959	19	19	19	18	5	5	8	8	18	16
29	1959	13	12	16	16	4	4	8	8	15	13
	1958	16	16	18	18	7	6	5	5	10	10
30	1958	15	15	13	13	5	5	4	4	8	8
	1957	6	6	8	7	3	3	5	4	13	11
31	1957	9	8	11	10	4	3	8	7	5	4
	1956	5	5	8	5	1	1	2	2	3	2
32	1956	12	11	5	4	0	0	1	1	2	2
	1955	3	2	5	5	0	0	2	2	1	1
33	1955	6	6	4	4	2	2	2	2	3	3
	1954	1	1	2	2	0	0	1	1	0	0
34	1954	4	3	4	2	0	0	1	1	5	4
	1953	3	2	3	3	2	1	2	2	2	2
35	1953	5	5	4	2	0	0	2	2	1	0
	1952	5	5	4	3	1	1	0	0	4	3
36	1952	2	1	3	3	1	1	3	2	1	0
	1951	0	0	3	1	0	0	1	0	2	2
37	1951	0	0	2	2	1	0	2	1	2	2
	1950	2	0	0	0	1	1	0	0	0	0
38	1950	4	4	4	2	0	0	2	2	0	0
	1949	0	0	1	0	0	0	0	0	0	0
39	1949	0	0	3	1	0	0	0	0	2	1
	1948	2	1	2	2	0	0	2	2	1	0
40	1948	2	0	3	0	1	0	1	0	0	0
	1947	1	0	2	1	0	0	1	1	0	0
41	1947	2	2	0	0	0	0	0	0	1	1
	1946	1	0	1	0	0	0	0	0	1	1

ESPOSOS QUE RESIDIAN ANTES DEL MATRIMONIO EN LA COMUNIDAD DE MADRID CLASIFICADOS POR LUGAR DE RESIDENCIA Y ESTADO CIVIL SEGUN EDAD Y AÑO DE NACIMIENTO

MUNICIPIOS DE MAS DE 50 000 HABITANTES										
Leganés		Móstoles		Parla		San Sebastián de los Reyes		Torrejón de Ardoz		
Total	Solteros	Total	Solteros	Total	Solteros	Total	Solteros	Total	Solteros	

EDAD Y AÑO DE NACIMIENTO

TOTAL		790	763	655	610	275	264	246	234	468	438
42	1946	0	0	0	0	0	0	0	0	0	0
	1945	0	0	5	3	0	0	1	0	0	0
43	1945	0	0	3	3	0	0	2	1	0	0
	1944	1	0	1	0	0	0	1	1	0	0
44	1944	0	0	3	2	0	0	1	0	1	0
	1943	1	0	1	0	0	0	0	0	1	0
45	1943	1	0	1	1	1	1	0	0	0	0
	1942	0	0	0	0	0	0	0	0	0	0
46	1942	1	1	1	1	0	0	0	0	0	0
	1941	0	0	0	0	1	0	0	0	0	0
47	1941	0	0	1	0	0	0	0	0	0	0
	1940	2	1	0	0	1	0	0	0	0	0
48	1940	0	0	0	0	0	0	0	0	1	0
	1939	0	0	0	0	0	0	0	0	0	0
49	1939	1	1	1	1	0	0	2	0	0	0
	1938	0	0	0	0	0	0	0	0	0	0
50	1938	0	0	1	1	0	0	1	1	1	0
	1937	0	0	0	0	0	0	0	0	1	0
51	1937	0	0	0	0	1	0	0	0	1	1
	1936	0	0	0	0	0	0	0	0	0	0
52	1936	1	0	0	0	0	0	0	0	0	0
	1935	0	0	0	0	0	0	0	0	0	0
53	1935	0	0	0	0	0	0	0	0	0	0
	1934	0	0	0	0	0	0	0	0	1	0
54	1934	0	0	0	0	0	0	0	0	1	0
	1933	0	0	0	0	0	0	0	0	0	0
55	1933	0	0	0	0	0	0	0	0	0	0
	1932	0	0	0	0	0	0	1	0	0	0
56	1932	0	0	1	0	0	0	0	0	0	0
	1931	0	0	0	0	0	0	0	0	0	0
57	1931	0	0	0	0	0	0	0	0	0	0
	1930	0	0	0	0	0	0	0	0	0	0
58	1930	0	0	0	0	0	0	0	0	0	0
	1929	0	0	0	0	0	0	0	0	0	0
59	1929	0	0	0	0	0	0	0	0	0	0
	1928	0	0	2	0	0	0	0	0	0	0
60	1928	0	0	1	0	0	0	0	0	0	0
	1927	0	0	0	0	0	0	0	0	0	0
61	1927	1	0	0	0	0	0	0	0	1	1
	1926	1	1	0	0	0	0	0	0	0	0
62	1926	0	0	1	1	0	0	0	0	0	0
	1925	0	0	0	0	0	0	0	0	0	0
63	1925	0	0	3	0	0	0	0	0	1	1
	1924	0	0	0	0	0	0	0	0	0	0
64	1924	1	0	1	1	0	0	0	0	0	0
	1923	1	0	1	0	0	0	0	0	0	0
65	1923	1	0	1	0	0	0	0	0	0	0
	1922	0	0	0	0	0	0	0	0	0	0
66	1922	1	0	0	0	0	0	0	0	0	0
	1921	0	0	0	0	1	0	0	0	0	0
67	1921	0	0	0	0	1	0	0	0	0	0
	1920	0	0	0	0	0	0	0	0	0	0
68	1920	0	0	0	0	0	0	0	0	0	0
	1919	0	0	1	0	0	0	0	0	0	0
69	1919	0	0	0	0	0	0	0	0	0	0
	1918	0	0	0	0	0	0	0	0	0	0

ESPOSOS QUE RESIDIAN ANTES DEL MATRIMONIO EN LA COMUNIDAD DE MADRID CLASIFICADOS POR LUGAR DE RESIDENCIA Y ESTADO CIVIL SEGUN EDAD Y AÑO DE NACIMIENTO

MUNICIPIOS DE MAS DE 50.000 HABITANTES										
Leganés		Móstoles		Paría		San Sebastián de los Reyes		Torrejón de Ardoz		
Total	Solteros	Total	Solteros	Total	Solteros	Total	Solteros	Total	Solteros	

EDAD Y AÑO DE NACIMIENTO

TOTAL		790	763	655	610	275	264	246	234	468	438
70	1918	0	0	0	0	0	0	0	0	0	0
	1917	0	0	0	0	0	0	0	0	0	0
71	1917	0	0	0	0	0	0	0	0	0	0
	1916	0	0	0	0	0	0	0	0	0	0
72	1916	0	0	0	0	0	0	0	0	0	0
	1915	0	0	0	0	0	0	0	0	0	0
73	1915	0	0	1	0	0	0	0	0	0	0
	1914	0	0	0	0	0	0	0	0	0	0
74	1914	0	0	0	0	0	0	0	0	0	0
	1913	0	0	0	0	0	0	0	0	0	0
75 y más	1913 y anteriores	1	0	2	0	1	0	0	0	1	0

ESPOSOS QUE RESIDIAN ANTES DEL MATRIMONIO EN LA COMUNIDAD DE MADRID CLASIFICADOS POR EDAD DE LA ESPOSA SEGUN EL ESTADO CIVIL DE CADA CONTRAYENTE Y EDAD DEL ESOSO

	TOTAL	GRUPOS DE EDAD DE LA ESPOSA											
		Menos de 15	15 - 19	20 - 24	25 - 29	30 - 34	35 - 39	40 - 44	45 - 49	50 - 54	55 - 59	60 - 64	65 y más
EDAD DEL ESOSO													
A) TODOS LOS ESPOSOS/TODAS LAS ESPOSAS													
TOTAL	26533	3	1663	10801	9926	2455	758	341	173	130	102	83	98
De 15 a 19	385	0	273	102	10	0	0	0	0	0	0	0	0
De 20 a 24	6366	2	1029	4367	874	72	16	5	0	0	0	0	1
De 25 a 29	12881	0	309	5453	6438	608	64	6	2	1	0	0	0
De 30 a 34	4091	1	38	723	2068	1050	175	31	4	0	0	1	0
De 35 a 39	1237	0	9	117	400	444	204	51	9	3	0	0	0
De 40 a 44	567	0	4	29	88	176	152	78	26	9	4	0	1
De 45 a 49	301	0	0	5	28	57	77	67	39	17	4	4	3
De 50 a 54	201	0	1	3	9	31	38	48	29	21	13	5	3
De 55 a 59	166	0	0	0	7	11	19	21	39	29	21	14	5
De 60 a 64	119	0	0	0	2	5	9	16	13	20	23	18	13
De 65 y más	219	0	0	2	2	1	4	18	12	30	37	41	72
B) ESPOSOS SOLTEROS/ESPOSAS SOLTERAS													
TOTAL	24433	3	1652	10634	9480	1952	455	137	49	30	17	7	17
De 15 a 19	385	0	273	102	10	0	0	0	0	0	0	0	0
De 20 a 24	6328	2	1028	4359	858	61	15	4	0	0	0	0	1
De 25 a 29	12658	0	305	5409	6349	538	52	3	1	1	0	0	0
De 30 a 34	3698	1	35	662	1923	919	134	21	2	0	0	1	0
De 35 a 39	867	0	6	83	283	315	143	28	6	3	0	0	0
De 40 a 44	288	0	4	16	41	94	80	36	11	3	2	0	1
De 45 a 49	93	0	0	3	11	15	21	20	15	8	0	0	0
De 50 a 54	48	0	1	0	3	4	8	15	6	7	4	0	0
De 55 a 59	30	0	0	0	2	5	1	3	7	4	5	2	1
De 60 a 64	17	0	0	0	0	1	1	3	0	3	5	2	2
De 65 y más	21	0	0	0	0	0	0	4	1	1	1	2	12
C) TODOS LOS ESPOSOS/ESPOSAS SOLTERAS													
TOTAL	25675	3	1662	10776	9791	2238	626	246	112	76	54	39	52
De 15 a 19	385	0	273	102	10	0	0	0	0	0	0	0	0
De 20 a 24	6335	2	1029	4364	859	61	15	4	0	0	0	0	1
De 25 a 29	12736	0	308	5442	6378	551	52	3	1	1	0	0	0
De 30 a 34	3946	1	38	716	2033	984	147	23	3	0	0	1	0
De 35 a 39	1129	0	9	116	387	398	176	33	7	3	0	0	0
De 40 a 44	483	0	4	27	81	156	130	60	17	5	2	0	1
De 45 a 49	221	0	0	5	26	46	56	50	26	10	1	1	0
De 50 a 54	138	0	1	3	7	27	25	34	20	12	8	1	0
De 55 a 59	103	0	0	0	7	9	15	14	21	19	11	5	2
De 60 a 64	71	0	0	0	1	5	7	12	8	10	13	10	5
De 65 y más	128	0	0	1	2	1	3	13	9	16	19	21	43
D) ESPOSOS SOLTEROS/TODAS LAS ESPOSAS													
TOTAL	24901	3	1653	10657	9592	2105	531	170	67	44	29	19	31
De 15 a 19	385	0	273	102	10	0	0	0	0	0	0	0	0
De 20 a 24	6359	2	1028	4362	873	72	16	5	0	0	0	0	1
De 25 a 29	12798	0	306	5420	6407	594	63	5	2	1	0	0	0
De 30 a 34	3814	1	35	668	1952	970	156	28	3	0	0	1	0
De 35 a 39	931	0	6	84	290	340	162	38	8	3	0	0	0
De 40 a 44	325	0	4	18	42	101	92	40	18	6	3	0	1
De 45 a 49	124	0	0	3	13	16	26	27	19	13	2	2	3
De 50 a 54	70	0	1	0	3	5	13	17	8	10	8	4	1
De 55 a 59	42	0	0	0	2	6	1	3	7	5	8	6	4
De 60 a 64	27	0	0	0	0	1	1	3	1	4	7	4	6
De 65 y más	26	0	0	0	0	0	1	4	1	2	1	2	15

ESPOSOS QUE RESIDIAN ANTES DEL MATRIMONIO EN LA COMUNIDAD DE MADRID CLASIFICADOS POR EDAD DE LA ESPOSA SEGUN EL ESTADO CIVIL DE CADA CONTRAYENTE Y EDAD DEL ESPOSO

	TOTAL	GRUPOS DE EDAD DE LA ESPOSA											
		Menos de 15	15 - 19	20 - 24	25 - 29	30 - 34	35 - 39	40 - 44	45 - 49	50 - 54	55 - 59	60 - 64	65 y más
EDAD DEL ESPOSO													
A) TODOS LOS ESPOSOS/TODAS LAS ESPOSAS													
TOTAL	18102	2	803	6577	7496	1940	567	255	135	102	82	67	76
De 15 a 19	207	0	141	59	7	0	0	0	0	0	0	0	0
De 20 a 24	3549	2	466	2438	586	43	10	4	0	0	0	0	0
De 25 a 29	8980	0	164	3442	4845	475	46	5	2	1	0	0	0
De 30 a 34	3236	0	23	522	1647	874	142	24	3	0	0	1	0
De 35 a 39	947	0	6	88	309	345	150	38	8	3	0	0	0
De 40 a 44	410	0	2	19	65	129	114	49	22	6	3	0	1
De 45 a 49	220	0	0	4	23	38	54	53	29	14	1	3	1
De 50 a 54	150	0	1	3	5	23	28	38	18	19	10	3	2
De 55 a 59	139	0	0	0	6	8	15	19	34	23	18	12	4
De 60 a 64	87	0	0	0	2	4	6	13	8	11	19	14	10
De 65 y más	177	0	0	2	1	1	2	12	11	25	31	34	58
B) ESPOSOS SOLTEROS/ESPOSAS SOLTERAS													
TOTAL	16620	2	797	6467	7194	1582	366	104	43	28	15	7	15
De 15 a 19	207	0	141	59	7	0	0	0	0	0	0	0	0
De 20 a 24	3532	2	466	2436	578	37	10	3	0	0	0	0	0
De 25 a 29	8841	0	162	3420	4791	427	36	3	1	1	0	0	0
De 30 a 34	2951	0	21	475	1549	774	112	17	2	0	0	1	0
De 35 a 39	686	0	4	65	222	250	115	21	6	3	0	0	0
De 40 a 44	221	0	2	10	33	74	66	23	8	2	2	0	1
De 45 a 49	79	0	0	2	10	12	17	17	13	8	0	0	0
De 50 a 54	42	0	1	0	2	4	8	12	5	7	3	0	0
De 55 a 59	27	0	0	0	2	3	1	3	7	4	4	2	1
De 60 a 64	16	0	0	0	0	1	1	2	0	3	5	2	2
De 65 y más	18	0	0	0	0	0	0	3	1	0	1	2	11
C) TODOS LOS ESPOSOS/ESPOSAS SOLTERAS													
TOTAL	17514	2	802	6562	7408	1789	490	186	94	63	43	34	41
De 15 a 19	207	0	141	59	7	0	0	0	0	0	0	0	0
De 20 a 24	3533	2	466	2437	578	37	10	3	0	0	0	0	0
De 25 a 29	8884	0	163	3437	4808	435	36	3	1	1	0	0	0
De 30 a 34	3130	0	23	517	1620	824	123	19	3	0	0	1	0
De 35 a 39	874	0	6	87	299	312	136	24	7	3	0	0	0
De 40 a 44	357	0	2	17	62	119	101	36	14	3	2	0	1
De 45 a 49	172	0	0	4	22	32	44	40	19	10	0	1	0
De 50 a 54	111	0	1	3	4	19	21	29	15	12	7	0	0
De 55 a 59	87	0	0	0	6	6	12	13	21	14	8	5	2
De 60 a 64	55	0	0	0	1	4	6	10	6	6	11	8	3
De 65 y más	104	0	0	1	1	1	1	9	8	14	15	19	35
D) ESPOSOS SOLTEROS/TODAS LAS ESPOSAS													
TOTAL	16938	2	798	6480	7267	1693	413	130	53	38	24	15	25
De 15 a 19	207	0	141	59	7	0	0	0	0	0	0	0	0
De 20 a 24	3548	2	466	2437	586	43	10	4	0	0	0	0	0
De 25 a 29	8934	0	163	3425	4828	466	45	4	2	1	0	0	0
De 30 a 34	3040	0	21	479	1571	816	128	22	2	0	0	1	0
De 35 a 39	728	0	4	66	227	269	123	29	7	3	0	0	0
De 40 a 44	244	0	2	12	33	76	74	26	14	4	2	0	1
De 45 a 49	97	0	0	2	11	13	19	23	15	11	1	1	1
De 50 a 54	58	0	1	0	2	5	11	14	5	10	6	3	1
De 55 a 59	38	0	0	0	2	4	1	3	7	5	7	6	3
De 60 a 64	21	0	0	0	0	1	1	2	0	3	7	2	5
De 65 y más	23	0	0	0	0	0	1	3	1	1	1	2	14

ESPOSOS QUE RESIDIAN ANTES DEL MATRIMONIO EN LA COMUNIDAD DE MADRID CLASIFICADOS POR EDAD DE LA ESPOSA SEGUN EL ESTADO CIVIL DE CADA CONTRAYENTE Y EDAD DEL ESPOSO

	TOTAL	GRUPOS DE EDAD DE LA ESPOSA											
		Menos de 15	15 - 19	20 - 24	25 - 29	30 - 34	35 - 39	40 - 44	45 - 49	50 - 54	55 - 59	60 - 64	65 y más
EDAD DEL ESPOSO													
A) TODOS LOS ESPOSOS/TODAS LAS ESPOSAS													
TOTAL	6634	1	676	3328	1876	408	170	67	35	21	16	14	22
De 15 a 19	142	0	104	36	2	0	0	0	0	0	0	0	0
De 20 a 24	2275	0	449	1561	232	26	6	0	0	0	0	0	1
De 25 a 29	3026	0	109	1559	1236	106	15	1	0	0	0	0	0
De 30 a 34	639	1	10	146	306	139	30	6	1	0	0	0	0
De 35 a 39	232	0	3	18	74	79	47	10	1	0	0	0	0
De 40 a 44	130	0	1	7	17	37	35	26	4	2	1	0	0
De 45 a 49	71	0	0	1	4	14	21	14	10	2	2	1	2
De 50 a 54	40	0	0	0	4	6	8	5	10	2	2	2	1
De 55 a 59	18	0	0	0	0	1	3	1	5	4	2	1	1
De 60 a 64	28	0	0	0	0	0	3	2	4	8	4	4	3
De 65 y más	33	0	0	0	1	0	2	2	0	3	5	6	14
B) ESPOSOS SOLTEROS/ESPOSAS SOLTERAS													
TOTAL	6129	1	672	3283	1763	293	78	28	6	1	2	0	2
De 15 a 19	142	0	104	36	2	0	0	0	0	0	0	0	0
De 20 a 24	2254	0	448	1555	224	21	5	0	0	0	0	0	1
De 25 a 29	2958	0	107	1540	1207	91	13	0	0	0	0	0	0
De 30 a 34	556	1	10	137	273	112	20	3	0	0	0	0	0
De 35 a 39	145	0	2	10	51	52	24	6	0	0	0	0	0
De 40 a 44	52	0	1	4	4	14	12	13	3	1	0	0	0
De 45 a 49	13	0	0	1	1	2	4	3	2	0	0	0	0
De 50 a 54	4	0	0	0	1	0	0	1	1	0	1	0	0
De 55 a 59	2	0	0	0	0	1	0	0	0	0	1	0	0
De 60 a 64	1	0	0	0	0	0	0	1	0	0	0	0	0
De 65 y más	2	0	0	0	0	0	0	1	0	0	0	0	1
C) TODOS LOS ESPOSOS/ESPOSAS SOLTERAS													
TOTAL	6413	1	676	3319	1838	357	122	49	17	10	9	4	11
De 15 a 19	142	0	104	36	2	0	0	0	0	0	0	0	0
De 20 a 24	2260	0	449	1559	225	21	5	0	0	0	0	0	1
De 25 a 29	2988	0	109	1553	1218	95	13	0	0	0	0	0	0
De 30 a 34	607	1	10	145	301	125	22	3	0	0	0	0	0
De 35 a 39	205	0	3	18	72	70	35	7	0	0	0	0	0
De 40 a 44	102	0	1	7	13	28	26	22	3	2	0	0	0
De 45 a 49	45	0	0	1	3	11	12	10	7	0	1	0	0
De 50 a 54	23	0	0	0	3	6	4	3	5	0	1	1	0
De 55 a 59	8	0	0	0	0	1	2	0	0	3	2	0	0
De 60 a 64	15	0	0	0	0	0	1	2	2	4	2	2	2
De 65 y más	18	0	0	0	1	0	2	2	0	1	3	1	8
D) ESPOSOS SOLTEROS/TODAS LAS ESPOSAS													
TOTAL	6253	1	672	3292	1794	327	103	34	13	3	4	4	6
De 15 a 19	142	0	104	36	2	0	0	0	0	0	0	0	0
De 20 a 24	2269	0	448	1557	231	26	6	0	0	0	0	0	1
De 25 a 29	2994	0	107	1546	1223	102	15	1	0	0	0	0	0
De 30 a 34	578	1	10	138	278	120	25	5	1	0	0	0	0
De 35 a 39	164	0	2	10	52	57	34	8	1	0	0	0	0
De 40 a 44	64	0	1	4	5	19	16	13	4	1	1	0	0
De 45 a 49	23	0	0	1	2	2	6	4	4	1	0	1	2
De 50 a 54	8	0	0	0	1	0	1	1	2	0	2	1	0
De 55 a 59	3	0	0	0	0	1	0	0	0	0	1	0	1
De 60 a 64	6	0	0	0	0	0	0	1	1	1	0	2	1
De 65 y más	2	0	0	0	0	0	0	1	0	0	0	0	1

ESPOSOS QUE RESIDIAN ANTES DEL MATRIMONIO EN LA COMUNIDAD DE MADRID CLASIFICADOS POR EDAD DE LA ESPOSA SEGUN EL ESTADO CIVIL DE CADA CONTRAYENTE Y EDAD DEL ESPOSO

	TOTAL	GRUPOS DE EDAD DE LA ESPOSA											
		Menos de 15	15 - 19	20 - 24	25 - 29	30 - 34	35 - 39	40 - 44	45 - 49	50 - 54	55 - 59	60 - 64	65 y más
EDAD DEL ESPOSO													
A) TODOS LOS ESPOSOS/TODAS LAS ESPOSAS													
TOTAL	1797	0	184	896	554	107	21	19	3	7	4	2	0
De 15 a 19	36	0	28	7	1	0	0	0	0	0	0	0	0
De 20 a 24	542	0	114	368	56	3	0	1	0	0	0	0	0
De 25 a 29	875	0	36	452	357	27	3	0	0	0	0	0	0
De 30 a 34	216	0	5	55	115	37	3	1	0	0	0	0	0
De 35 a 39	58	0	0	11	17	20	7	3	0	0	0	0	0
De 40 a 44	27	0	1	3	6	10	3	3	0	1	0	0	0
De 45 a 49	10	0	0	0	1	5	2	0	0	1	1	0	0
De 50 a 54	11	0	0	0	0	2	2	5	1	0	1	0	0
De 55 a 59	9	0	0	0	1	2	1	1	0	2	1	1	0
De 60 a 64	4	0	0	0	0	1	0	1	1	1	0	0	0
De 65 y más	9	0	0	0	0	0	0	4	1	2	1	1	0
B) ESPOSOS SOLTEROS/ESPOSAS SOLTERAS													
TOTAL	1684	0	183	884	523	77	11	5	0	1	0	0	0
De 15 a 19	36	0	28	7	1	0	0	0	0	0	0	0	0
De 20 a 24	542	0	114	368	56	3	0	1	0	0	0	0	0
De 25 a 29	859	0	36	449	351	20	3	0	0	0	0	0	0
De 30 a 34	191	0	4	50	101	33	2	1	0	0	0	0	0
De 35 a 39	36	0	0	8	10	13	4	1	0	0	0	0	0
De 40 a 44	15	0	1	2	4	6	2	0	0	0	0	0	0
De 45 a 49	1	0	0	0	0	1	0	0	0	0	0	0	0
De 50 a 54	2	0	0	0	0	0	0	2	0	0	0	0	0
De 55 a 59	1	0	0	0	0	1	0	0	0	0	0	0	0
De 65 y más	1	0	0	0	0	0	0	0	0	1	0	0	0
C) TODOS LOS ESPOSOS/ESPOSAS SOLTERAS													
TOTAL	1748	0	184	895	545	92	14	11	1	3	2	1	0
De 15 a 19	36	0	28	7	1	0	0	0	0	0	0	0	0
De 20 a 24	542	0	114	368	56	3	0	1	0	0	0	0	0
De 25 a 29	864	0	36	452	352	21	3	0	0	0	0	0	0
De 30 a 34	209	0	5	54	112	35	2	1	0	0	0	0	0
De 35 a 39	50	0	0	11	16	16	5	2	0	0	0	0	0
De 40 a 44	24	0	1	3	6	9	3	2	0	0	0	0	0
De 45 a 49	4	0	0	0	1	3	0	0	0	0	0	0	0
De 50 a 54	4	0	0	0	0	2	0	2	0	0	0	0	0
De 55 a 59	8	0	0	0	1	2	1	1	0	2	1	0	0
De 60 a 64	1	0	0	0	0	1	0	0	0	0	0	0	0
De 65 y más	6	0	0	0	0	0	0	2	1	1	1	1	0
D) ESPOSOS SOLTEROS/TODAS LAS ESPOSAS													
TOTAL	1710	0	183	885	531	85	15	6	1	3	1	0	0
De 15 a 19	36	0	28	7	1	0	0	0	0	0	0	0	0
De 20 a 24	542	0	114	368	56	3	0	1	0	0	0	0	0
De 25 a 29	870	0	36	449	356	26	3	0	0	0	0	0	0
De 30 a 34	196	0	4	51	103	34	3	1	0	0	0	0	0
De 35 a 39	39	0	0	8	11	14	5	1	0	0	0	0	0
De 40 a 44	17	0	1	2	4	6	2	1	0	1	0	0	0
De 45 a 49	4	0	0	0	0	1	1	0	0	1	1	0	0
De 50 a 54	4	0	0	0	0	0	1	2	1	0	0	0	0
De 55 a 59	1	0	0	0	0	1	0	0	0	0	0	0	0
De 65 y más	1	0	0	0	0	0	0	0	0	1	0	0	0

ESPOSOS QUE RESIDIAN ANTES DEL MATRIMONIO EN LA COMUNIDAD DE MADRID CLASIFICADOS POR PROFESION Y OCUPACION PRINCIPAL SEGUN ESTADO CIVIL Y EDAD

	TOTAL	PROFESION U OCUPACION PRINCIPAL (*)											
		1	2	3	4	5	6	7	8	9	10	11	12
ESTADO CIVIL Y EDAD													
A) TODOS LOS ESTADOS CIVILES													
TOTAL	26533	6024	226	4644	3385	2890	183	7760	609	561	3	200	48
De 15 a 19	385	14	1	15	73	63	3	158	7	45	0	0	6
15	2	0	0	0	1	0	0	0	0	1	0	0	0
16	3	0	0	0	0	0	0	0	0	3	0	0	0
17	33	2	0	3	6	3	0	14	0	5	0	0	0
18	116	1	0	4	23	27	2	44	0	13	0	0	2
19	231	11	1	8	43	33	1	100	7	23	0	0	4
De 20 a 24	6366	441	23	779	954	1010	62	2590	231	257	2	2	15
20	434	7	1	20	66	75	8	204	16	35	0	1	1
21	723	30	2	77	106	118	7	307	29	42	1	0	4
22	1175	57	1	116	186	190	13	506	49	55	0	0	2
23	1709	119	7	218	249	271	16	700	67	60	0	1	1
24	2325	228	12	348	347	356	18	873	70	65	1	0	7
De 25 a 29	12881	3115	93	2475	1638	1335	77	3637	276	216	0	3	16
25	2968	422	12	524	424	393	20	1022	83	62	0	0	6
26	2966	606	21	562	424	333	17	869	75	54	0	1	4
27	2832	791	16	550	338	264	15	767	55	33	0	1	2
28	2328	705	26	455	262	205	18	579	37	38	0	1	2
29	1787	591	18	384	190	140	7	400	26	29	0	0	2
De 30 a 34	4091	1545	33	874	390	295	23	827	55	38	0	6	5
30	1335	515	13	259	128	103	9	270	19	16	0	2	1
31	1048	400	4	247	93	62	4	215	8	11	0	2	2
32	690	250	7	158	74	52	5	135	8	1	0	0	0
33	572	212	4	121	60	45	4	109	10	5	0	1	1
34	446	168	5	89	35	33	1	98	10	5	0	1	1
De 35 a 39	1237	473	23	273	137	71	9	233	13	5	0	0	0
35	349	130	5	76	35	16	4	76	5	2	0	0	0
36	312	107	3	80	41	20	1	56	4	0	0	0	0
37	214	94	4	45	20	11	2	34	1	3	0	0	0
38	206	84	6	43	22	15	0	35	1	0	0	0	0
39	156	58	5	29	19	9	2	32	2	0	0	0	0
De 40 a 44	567	201	15	100	77	43	4	122	3	0	0	1	1
40	148	55	5	27	18	10	0	33	0	0	0	0	0
41	127	46	1	23	20	10	3	24	0	0	0	0	0
42	100	31	1	21	13	10	0	22	2	0	0	0	0
43	98	35	5	15	10	5	1	26	0	0	0	0	1
44	94	34	3	14	16	8	0	17	1	0	0	1	0
De 45 a 49	301	95	19	42	43	22	0	71	5	0	0	2	2
45	74	26	5	9	9	10	0	13	2	0	0	0	0
46	59	18	4	11	7	2	0	16	0	0	0	0	1
47	73	25	7	6	8	4	0	21	2	0	0	0	0
48	56	16	1	9	13	4	0	12	1	0	0	0	0
49	39	10	2	7	6	2	0	9	0	0	0	2	1
De 50 a 54	201	57	6	30	34	15	2	46	6	0	1	4	0
50	54	20	1	7	6	4	1	14	1	0	0	0	0
51	38	9	1	8	5	4	0	8	1	0	0	2	0
52	39	11	1	4	7	2	0	11	3	0	0	0	0
53	33	7	1	3	11	2	1	7	0	0	0	1	0
54	37	10	2	8	5	3	0	6	1	0	1	1	0
De 55 a 59	166	39	6	26	22	17	2	44	3	0	0	5	2
55	40	13	2	6	6	4	0	7	1	0	0	0	1
56	43	11	1	6	6	5	0	11	1	0	0	2	0
57	28	8	0	5	6	0	1	7	0	0	0	1	0
58	24	5	3	6	0	1	0	6	1	0	0	1	1
59	31	2	0	3	4	7	1	13	0	0	0	1	0
De 60 a 64	119	25	6	22	9	11	1	20	2	0	0	22	1
60	29	7	3	4	4	4	0	4	1	0	0	2	0
61	29	6	0	7	1	3	1	5	1	0	0	5	0
62	16	0	2	3	1	0	0	3	0	0	0	6	1
63	22	7	0	5	1	1	0	3	0	0	0	5	0
64	23	5	1	3	2	3	0	5	0	0	0	4	0
De 65 y más	219	19	1	8	8	8	0	12	8	0	0	155	0

ESPOSOS QUE RESIDIAN ANTES DEL MATRIMONIO EN LA COMUNIDAD DE MADRID CLASIFICADOS POR PROFESION Y OCUPACION PRINCIPAL SEGUN ESTADO CIVIL Y EDAD

	TOTAL	PROFESION U OCUPACION PRINCIPAL (*)																
		1	2	3	4	5	6	7	8	9	10	11	12					
ESTADO CIVIL Y EDAD																		
B) SOLTEROS																		
TOTAL	24901	5559	168	4351	3160	2784	180	7474	571	561	3	43	47					
De 15 a 19	385	14	1	15	73	63	3	158	7	45	0	0	6					
15	2	0	0	0	1	0	0	0	0	1	0	0	0					
16	3	0	0	0	0	0	0	0	0	3	0	0	0					
17	33	2	0	3	6	3	0	14	0	5	0	0	0					
18	116	1	0	4	23	27	2	44	0	13	0	0	2					
19	231	11	1	8	43	33	1	100	7	23	0	0	4					
De 20 a 24	6359	441	23	779	954	1008	62	2589	227	257	2	2	15					
20	434	7	1	20	66	75	8	204	16	35	0	1	1					
21	723	30	2	77	106	118	7	307	29	42	1	0	4					
22	1174	57	1	116	186	190	13	506	48	55	0	0	2					
23	1706	119	7	218	249	270	16	700	65	60	0	1	1					
24	2322	228	12	348	347	355	18	872	69	65	1	0	7					
De 25 a 29	12798	3104	92	2459	1621	1326	77	3617	268	216	0	2	16					
25	2961	421	12	524	423	392	20	1021	80	62	0	0	6					
26	2961	605	21	562	422	332	17	868	75	54	0	1	4					
27	2813	789	16	546	334	261	15	762	54	33	0	1	2					
28	2309	704	26	452	258	204	18	572	35	38	0	0	2					
29	1754	585	17	375	184	137	7	394	24	29	0	0	2					
De 30 a 34	3814	1451	26	802	355	279	22	779	51	38	0	6	5					
30	1296	506	11	248	122	98	9	264	19	16	0	2	1					
31	983	379	1	228	84	61	4	204	7	11	0	2	2					
32	643	233	7	146	68	49	5	126	8	1	0	0	0					
33	512	193	3	104	53	41	3	99	9	5	0	1	1					
34	380	140	4	76	28	30	1	86	8	5	0	1	1					
De 35 a 39	931	376	13	207	86	53	9	172	10	5	0	0	0					
35	287	108	3	62	27	14	4	62	5	2	0	0	0					
36	235	86	2	61	26	14	1	43	2	0	0	0	0					
37	161	74	2	37	13	6	2	23	1	3	0	0	0					
38	146	63	4	26	13	12	0	27	1	0	0	0	0					
39	102	45	2	21	7	7	2	17	1	0	0	0	0					
De 40 a 44	325	102	4	55	42	30	4	86	1	0	0	0	1					
40	87	30	3	12	11	6	0	25	0	0	0	0	0					
41	89	30	0	14	14	7	3	21	0	0	0	0	0					
42	47	9	0	12	4	8	0	13	1	0	0	0	0					
43	53	21	0	6	5	4	1	15	0	0	0	0	1					
44	49	12	1	11	8	5	0	12	0	0	0	0	0					
De 45 a 49	124	37	5	17	12	12	0	36	2	0	0	1	2					
45	39	13	2	4	4	6	0	8	2	0	0	0	0					
46	28	7	1	6	4	1	0	8	0	0	0	0	1					
47	26	10	1	2	0	3	0	10	0	0	0	0	0					
48	16	3	0	3	2	2	0	6	0	0	0	0	0					
49	15	4	1	2	2	0	0	4	0	0	0	1	1					
De 50 a 54	70	16	3	11	8	6	2	18	3	0	1	2	0					
50	22	7	1	3	1	1	1	8	0	0	0	0	0					
51	11	0	1	2	1	3	0	3	1	0	0	0	0					
52	11	4	0	0	3	0	0	3	1	0	0	0	0					
53	10	1	0	3	2	0	1	2	0	0	0	1	0					
54	16	4	1	3	1	2	0	2	1	0	1	1	0					
De 55 a 59	42	12	0	3	5	5	1	12	2	0	0	1	1					
55	12	5	0	0	1	2	0	2	1	0	0	0	1					
56	8	2	0	0	2	1	0	3	0	0	0	0	0					
57	11	4	0	3	1	0	1	2	0	0	0	0	0					
58	3	0	0	0	0	0	0	1	1	0	0	1	0					
59	8	1	0	0	1	2	0	4	0	0	0	0	0					
De 60 a 64	27	3	1	3	3	2	0	6	0	0	0	8	1					
60	6	0	1	1	2	1	0	1	0	0	0	0	0					
61	5	1	0	0	0	1	0	1	0	0	0	2	0					
62	5	0	0	0	0	0	0	1	0	0	0	3	1					
63	6	1	0	1	1	0	0	1	0	0	0	2	0					
64	5	1	0	1	0	0	0	2	0	0	0	1	0					
De 65 y más	26	3	0	0	1	0	0	1	0	0	0	21	0					

ESPOSOS QUE RESIDIAN ANTES DEL MATRIMONIO EN LA COMUNIDAD DE MADRID CLASIFICADOS POR PROFESION Y OCUPACION PRINCIPAL SEGUN ESTADO CIVIL Y EDAD

	TOTAL	PROFESION U OCUPACION PRINCIPAL (*)															
		1	2	3	4	5	6	7	8	9	10	11	12				
ESTADO CIVIL Y EDAD																	
A) TODOS LOS ESTADOS CIVILES																	
TOTAL	18102	5035	169	3493	2276	1851	55	4275	347	410	2	159	30				
De 15 a 19	207	11	1	6	46	35	0	78	4	22	0	0	4				
15	1	0	0	0	1	0	0	0	0	0	0	0	0				
16	2	0	0	0	0	0	0	0	0	2	0	0	0				
17	22	2	0	1	6	1	0	10	0	2	0	0	0				
18	57	0	0	2	13	14	0	20	0	7	0	0	1				
19	125	9	1	3	26	20	0	48	4	11	0	0	3				
De 20 a 24	3549	314	12	514	537	588	17	1280	100	176	1	2	8				
20	199	4	0	11	33	42	1	86	2	19	0	1	0				
21	374	17	0	49	58	71	2	141	11	23	0	0	2				
22	632	34	1	71	115	108	6	240	15	41	0	0	1				
23	975	80	4	146	137	162	2	370	29	44	0	1	0				
24	1369	179	7	237	194	205	6	443	43	49	1	0	5				
De 25 a 29	8980	2588	69	1866	1147	887	23	2033	180	173	0	3	11				
25	1857	325	8	354	282	258	8	525	48	44	0	0	5				
26	2038	513	16	433	279	223	4	474	50	43	0	1	2				
27	2010	648	11	425	247	171	4	435	38	29	0	1	1				
28	1734	606	21	350	199	138	6	355	26	31	0	1	1				
29	1341	496	13	304	140	97	1	244	18	26	0	0	2				
De 30 a 34	3236	1360	27	715	306	205	9	537	34	34	0	4	5				
30	1048	453	9	205	97	78	4	171	13	15	0	2	1				
31	824	341	4	199	74	45	1	143	3	11	0	1	2				
32	559	219	6	140	58	32	2	94	7	1	0	0	0				
33	459	194	4	101	48	29	1	71	6	3	0	1	1				
34	346	153	4	70	29	21	1	58	5	4	0	0	1				
De 35 a 39	947	412	18	222	97	47	3	135	8	5	0	0	0				
35	268	111	4	68	26	10	0	43	4	2	0	0	0				
36	244	94	3	62	32	13	1	36	3	0	0	0	0				
37	172	83	3	36	15	9	1	21	1	3	0	0	0				
38	151	74	3	30	13	9	0	22	0	0	0	0	0				
39	112	50	5	26	11	6	1	13	0	0	0	0	0				
De 40 a 44	410	157	12	70	57	36	1	73	2	0	0	1	1				
40	109	45	5	18	12	9	0	20	0	0	0	0	0				
41	92	36	0	16	17	9	0	14	0	0	0	0	0				
42	79	25	0	17	11	9	0	16	1	0	0	0	0				
43	66	26	4	7	9	4	1	14	0	0	0	0	1				
44	64	25	3	12	8	5	0	9	1	0	0	1	0				
De 45 a 49	220	80	12	33	29	15	0	45	5	0	0	1	0				
45	54	22	4	6	6	4	0	10	2	0	0	0	0				
46	41	14	1	9	4	1	0	12	0	0	0	0	0				
47	53	22	5	4	5	4	0	11	2	0	0	0	0				
48	46	15	0	9	9	4	0	8	1	0	0	0	0				
49	26	7	2	5	5	2	0	4	0	0	0	1	0				
De 50 a 54	150	43	6	24	25	8	1	36	4	0	1	2	0				
50	38	13	1	5	6	2	0	10	1	0	0	0	0				
51	26	8	1	6	5	1	0	5	0	0	0	0	0				
52	32	9	1	4	5	1	0	10	2	0	0	0	0				
53	23	4	1	3	6	1	1	6	0	0	0	1	0				
54	31	9	2	6	3	3	0	5	1	0	1	1	0				
De 55 a 59	139	36	5	23	17	16	1	33	3	0	0	4	1				
55	34	12	1	5	4	4	0	6	1	0	0	0	1				
56	38	10	1	6	5	5	0	8	1	0	0	2	0				
57	24	8	0	5	4	0	0	6	0	0	0	1	0				
58	17	4	3	4	0	0	0	4	1	0	0	1	0				
59	26	2	0	3	4	7	1	9	0	0	0	0	0				
De 60 a 64	87	20	6	13	7	9	0	15	1	0	0	16	0				
60	21	5	3	3	2	3	0	2	1	0	0	2	0				
61	22	5	0	5	1	3	0	5	0	0	0	3	0				
62	11	0	2	1	1	0	0	2	0	0	0	5	0				
63	15	5	0	3	1	1	0	3	0	0	0	2	0				
64	18	5	1	1	2	2	0	3	0	0	0	4	0				
De 65 y más	177	14	1	7	8	5	0	10	6	0	0	126	0				

ESPOSOS QUE RESIDIAN ANTES DEL MATRIMONIO EN LA COMUNIDAD DE MADRID CLASIFICADOS POR PROFESION Y OCUPACION PRINCIPAL SEGUN ESTADO CIVIL Y EDAD

	TOTAL	PROFESION U OCUPACION PRINCIPAL (*)												
		1	2	3	4	5	6	7	8	9	10	11	12	
ESTADO CIVIL Y EDAD														
B) SOLTEROS														
TOTAL	16938	4666	125	3283	2120	1780	54	4102	332	410	2	34	30	
De 15 a 19	207	11	1	6	46	35	0	78	4	22	0	0	4	
15	1	0	0	0	1	0	0	0	0	0	0	0	0	
16	2	0	0	0	0	0	0	0	0	2	0	0	0	
17	22	2	0	1	6	1	0	10	0	2	0	0	0	
18	57	0	0	2	13	14	0	20	0	7	0	0	1	
19	125	9	1	3	26	20	0	48	4	11	0	0	3	
De 20 a 24	3548	314	12	514	537	587	17	1280	100	176	1	2	8	
20	199	4	0	11	33	42	1	86	2	19	0	1	0	
21	374	17	0	49	58	71	2	141	11	23	0	0	2	
22	632	34	1	71	115	108	6	240	15	41	0	0	1	
23	974	80	4	146	137	161	2	370	29	44	0	1	0	
24	1369	179	7	237	194	205	6	443	43	49	1	0	5	
De 25 a 29	8934	2579	68	1855	1139	880	23	2024	180	173	0	2	11	
25	1854	325	8	354	281	257	8	524	48	44	0	0	5	
26	2035	513	16	433	278	222	4	473	50	43	0	1	2	
27	1999	646	11	422	245	169	4	433	38	29	0	1	1	
28	1724	605	21	348	197	137	6	352	26	31	0	0	1	
29	1322	490	12	298	138	95	1	242	18	26	0	0	2	
De 30 a 34	3040	1281	22	664	279	195	9	513	34	34	0	4	5	
30	1022	445	8	197	94	75	4	168	13	15	0	2	1	
31	781	326	1	186	67	44	1	139	3	11	0	1	2	
32	524	205	6	130	53	30	2	90	7	1	0	0	0	
33	410	175	3	87	43	26	1	64	6	3	0	1	1	
34	303	130	4	64	22	20	1	52	5	4	0	0	1	
De 35 a 39	728	331	10	173	61	39	3	99	7	5	0	0	0	
35	217	91	3	54	20	9	0	34	4	2	0	0	0	
36	188	75	2	49	19	13	1	27	2	0	0	0	0	
37	135	68	1	31	11	5	1	14	1	3	0	0	0	
38	111	57	2	20	7	8	0	17	0	0	0	0	0	
39	77	40	2	19	4	4	1	7	0	0	0	0	0	
De 40 a 44	244	86	4	41	34	25	1	51	1	0	0	0	1	
40	68	26	3	9	9	5	0	16	0	0	0	0	0	
41	65	26	0	9	12	6	0	12	0	0	0	0	0	
42	39	8	0	11	3	7	0	9	1	0	0	0	0	
43	35	16	0	2	4	4	1	7	0	0	0	0	1	
44	37	10	1	10	6	3	0	7	0	0	0	0	0	
De 45 a 49	97	32	4	15	10	9	0	25	2	0	0	0	0	
45	33	13	2	3	4	3	0	6	2	0	0	0	0	
46	21	6	0	5	2	1	0	7	0	0	0	0	0	
47	20	9	1	2	0	3	0	5	0	0	0	0	0	
48	13	2	0	3	2	2	0	4	0	0	0	0	0	
49	10	2	1	2	2	0	0	3	0	0	0	0	0	
De 50 a 54	58	14	3	10	7	3	1	15	2	0	1	2	0	
50	17	5	1	3	1	1	0	6	0	0	0	0	0	
51	6	0	1	2	1	0	0	2	0	0	0	0	0	
52	11	4	0	0	3	0	0	3	1	0	0	0	0	
53	10	1	0	3	2	0	1	2	0	0	0	1	0	
54	14	4	1	2	0	2	0	2	1	0	1	1	0	
De 55 a 59	38	12	0	3	4	5	0	10	2	0	0	1	1	
55	12	5	0	0	1	2	0	2	1	0	0	0	0	
56	7	2	0	0	2	1	0	2	0	0	0	0	0	
57	9	4	0	3	0	0	0	2	0	0	0	0	0	
58	3	0	0	0	0	0	0	1	1	0	0	1	0	
59	7	1	0	0	1	2	0	3	0	0	0	0	0	
De 60 a 64	21	3	1	2	2	2	0	6	0	0	0	5	0	
60	5	0	1	1	1	1	0	1	0	0	0	0	0	
61	3	1	0	0	0	1	0	1	0	0	0	0	0	
62	4	0	0	0	0	0	0	1	0	0	0	3	0	
63	5	1	0	1	1	0	0	1	0	0	0	1	0	
64	4	1	0	0	0	0	0	2	0	0	0	1	0	
De 65 y más	23	3	0	0	1	0	0	1	0	0	0	18	0	

ESPOSOS QUE RESIDIAN ANTES DEL MATRIMONIO EN LA COMUNIDAD DE MADRID CLASIFICADOS POR PROFESION Y OCUPACION PRINCIPAL SEGUN ESTADO CIVIL Y EDAD

	TOTAL	PROFESION U OCUPACION PRINCIPAL (*)														
		1	2	3	4	5	6	7	8	9	10	11	12			
ESTADO CIVIL Y EDAD																
A) TODOS LOS ESTADOS CIVILES																
TOTAL	6634	790	48	929	905	830	54	2681	224	123	1	33	16			
De 15 a 19	142	2	0	6	22	25	2	62	3	18	0	0	2			
17	7	0	0	1	0	1	0	2	0	3	0	0	0			
18	50	1	0	1	9	12	1	20	0	5	0	0	1			
19	85	1	0	4	13	12	1	40	3	10	0	0	1			
De 20 a 24	2275	105	9	201	347	343	26	1055	117	64	1	0	7			
20	186	2	1	6	29	28	4	94	12	9	0	0	1			
21	289	12	2	18	40	40	4	141	13	16	1	0	2			
22	458	18	0	42	63	66	3	221	32	12	0	0	1			
23	587	36	2	53	90	92	7	257	35	14	0	0	1			
24	755	37	4	82	125	117	8	342	25	13	0	0	2			
De 25 a 29	3026	421	19	501	395	356	19	1195	79	37	0	0	4			
25	875	81	4	147	115	113	2	367	30	15	0	0	1			
26	740	78	4	105	118	89	8	306	21	9	0	0	2			
27	619	111	4	102	66	71	4	244	13	4	0	0	0			
28	450	77	4	86	52	51	4	161	8	6	0	0	1			
29	342	74	3	61	44	32	1	117	7	3	0	0	0			
De 30 a 34	639	143	4	132	63	68	5	204	15	4	0	1	0			
30	212	43	2	47	21	17	2	73	6	1	0	0	0			
31	164	49	0	40	14	14	1	43	3	0	0	0	0			
32	101	26	1	13	15	15	1	29	1	0	0	0	0			
33	83	15	0	15	7	13	1	28	2	2	0	0	0			
34	79	10	1	17	6	9	0	31	3	1	0	1	0			
De 35 a 39	232	48	5	44	34	18	1	77	5	0	0	0	0			
35	66	17	1	8	9	5	1	24	1	0	0	0	0			
36	56	11	0	15	8	5	0	16	1	0	0	0	0			
37	34	7	1	8	5	2	0	11	0	0	0	0	0			
38	45	8	3	11	8	4	0	10	1	0	0	0	0			
39	31	5	0	2	4	2	0	16	2	0	0	0	0			
De 40 a 44	130	38	3	21	18	6	0	43	1	0	0	0	0			
40	32	8	0	7	6	0	0	11	0	0	0	0	0			
41	26	9	1	4	3	1	0	8	0	0	0	0	0			
42	20	6	1	3	2	1	0	6	1	0	0	0	0			
43	28	9	1	6	0	1	0	11	0	0	0	0	0			
44	24	6	0	1	7	3	0	7	0	0	0	0	0			
De 45 a 49	71	12	7	8	13	6	0	22	0	0	0	1	2			
45	17	3	1	2	3	5	0	3	0	0	0	0	0			
46	18	4	3	2	3	1	0	4	0	0	0	0	1			
47	16	2	2	2	2	0	0	8	0	0	0	0	0			
48	9	1	1	0	4	0	0	3	0	0	0	0	0			
49	11	2	0	2	1	0	0	4	0	0	0	1	1			
De 50 a 54	40	12	0	4	7	3	1	9	2	0	0	2	0			
50	12	6	0	1	0	1	1	3	0	0	0	0	0			
51	10	0	0	2	0	2	0	3	1	0	0	2	0			
52	6	2	0	0	2	0	0	1	1	0	0	0	0			
53	7	3	0	0	3	0	0	1	0	0	0	0	0			
54	5	1	0	1	2	0	0	1	0	0	0	0	0			
De 55 a 59	18	1	1	3	4	1	0	7	0	0	0	1	0			
55	3	0	1	1	1	0	0	0	0	0	0	0	0			
56	4	1	0	0	1	0	0	2	0	0	0	0	0			
57	3	0	0	0	2	0	0	1	0	0	0	0	0			
58	4	0	0	2	0	1	0	1	0	0	0	0	0			
59	4	0	0	0	0	0	0	3	0	0	0	1	0			
De 60 a 64	28	4	0	8	2	2	0	5	1	0	0	5	1			
60	7	1	0	1	2	1	0	2	0	0	0	0	0			
61	6	1	0	2	0	0	0	0	1	0	0	2	0			
62	3	0	0	1	0	0	0	1	0	0	0	0	1			
63	7	2	0	2	0	0	0	0	0	0	0	3	0			
64	5	0	0	2	0	1	0	2	0	0	0	0	0			
De 65 y más	33	4	0	1	0	2	0	2	1	0	0	23	0			

ESPOSOS QUE RESIDIAN ANTES DEL MATRIMONIO EN LA COMUNIDAD DE MADRID CLASIFICADOS POR PROFESION Y OCUPACION PRINCIPAL SEGUN ESTADO CIVIL Y EDAD

	TOTAL	PROFESION U OCUPACION PRINCIPAL (*)												
		1	2	3	4	5	6	7	8	9	10	11	12	
ESTADO CIVIL Y EDAD														
B) SOLTEROS														
TOTAL	6253	712	34	863	850	803	53	2588	203	123	1	7	16	
De 15 a 19	142	2	0	6	22	25	2	62	3	18	0	0	2	
17	7	0	0	1	0	1	0	2	0	3	0	0	0	
18	50	1	0	1	9	12	1	20	0	5	0	0	1	
19	85	1	0	4	13	12	1	40	3	10	0	0	1	
De 20 a 24	2269	105	9	201	347	342	26	1054	113	64	1	0	7	
20	186	2	1	6	29	28	4	94	12	9	0	0	1	
21	289	12	2	18	40	40	4	141	13	16	1	0	2	
22	457	18	0	42	63	66	3	221	31	12	0	0	1	
23	585	36	2	53	90	92	7	257	33	14	0	0	1	
24	752	37	4	82	125	116	8	341	24	13	0	0	2	
De 25 a 29	2994	419	19	496	388	354	19	1187	71	37	0	0	4	
25	871	80	4	147	115	113	2	367	27	15	0	0	1	
26	738	77	4	105	117	89	8	306	21	9	0	0	2	
27	613	111	4	101	65	70	4	242	12	4	0	0	0	
28	444	77	4	85	51	51	4	159	6	6	0	0	1	
29	328	74	3	58	40	31	1	113	5	3	0	0	0	
De 30 a 34	578	129	2	117	59	63	4	187	12	4	0	1	0	
30	202	42	1	45	19	16	2	70	6	1	0	0	0	
31	149	43	0	36	13	14	1	40	2	0	0	0	0	
32	90	23	1	12	14	14	1	24	1	0	0	0	0	
33	76	15	0	13	7	12	0	26	1	2	0	0	0	
34	61	6	0	11	6	7	0	27	2	1	0	1	0	
De 35 a 39	164	39	3	30	23	11	1	54	3	0	0	0	0	
35	56	15	0	8	7	4	1	20	1	0	0	0	0	
36	39	9	0	11	6	1	0	12	0	0	0	0	0	
37	21	5	1	5	2	1	0	7	0	0	0	0	0	
38	29	5	2	5	6	3	0	7	1	0	0	0	0	
39	19	5	0	1	2	2	0	8	1	0	0	0	0	
De 40 a 44	64	12	0	10	6	4	0	32	0	0	0	0	0	
40	15	2	0	3	2	0	0	8	0	0	0	0	0	
41	16	3	0	3	2	1	0	7	0	0	0	0	0	
42	8	1	0	1	1	1	0	4	0	0	0	0	0	
43	16	5	0	3	0	0	0	8	0	0	0	0	0	
44	9	1	0	0	1	2	0	5	0	0	0	0	0	
De 45 a 49	23	5	1	2	2	2	0	8	0	0	0	1	2	
45	5	0	0	1	0	2	0	2	0	0	0	0	0	
46	7	1	1	1	2	0	0	1	0	0	0	0	1	
47	4	1	0	0	0	0	0	3	0	0	0	0	0	
48	2	1	0	0	0	0	0	1	0	0	0	0	0	
49	5	2	0	0	0	0	0	1	0	0	0	1	1	
De 50 a 54	8	1	0	0	1	2	1	2	1	0	0	0	0	
50	3	1	0	0	0	0	1	1	0	0	0	0	0	
51	4	0	0	0	0	2	0	1	1	0	0	0	0	
54	1	0	0	0	1	0	0	0	0	0	0	0	0	
De 55 a 59	3	0	0	0	1	0	0	2	0	0	0	0	0	
56	1	0	0	0	0	0	0	1	0	0	0	0	0	
57	1	0	0	0	1	0	0	0	0	0	0	0	0	
59	1	0	0	0	0	0	0	1	0	0	0	0	0	
De 60 a 64	6	0	0	1	1	0	0	0	0	0	0	3	1	
60	1	0	0	0	1	0	0	0	0	0	0	0	0	
61	2	0	0	0	0	0	0	0	0	0	0	2	0	
62	1	0	0	0	0	0	0	0	0	0	0	0	1	
63	1	0	0	0	0	0	0	0	0	0	0	1	0	
64	1	0	0	1	0	0	0	0	0	0	0	0	0	
De 65 y más	2	0	0	0	0	0	0	0	0	0	0	2	0	

ESPOSOS QUE RESIDIAN ANTES DEL MATRIMONIO EN LA COMUNIDAD DE MADRID CLASIFICADOS POR PROFESION Y OCUPACION PRINCIPAL SEGUN ESTADO CIVIL Y EDAD

	TOTAL	PROFESION U OCUPACION PRINCIPAL (*)												
		1	2	3	4	5	6	7	8	9	10	11	12	
ESTADO CIVIL Y EDAD														
A) TODOS LOS ESTADOS CIVILES														
TOTAL	1797	199	9	222	204	209	74	804	38	28	0	8	2	
De 15 a 19	36	1	0	3	5	3	1	18	0	5	0	0	0	
15	1	0	0	0	0	0	0	0	0	1	0	0	0	
16	1	0	0	0	0	0	0	0	0	1	0	0	0	
17	4	0	0	1	0	1	0	2	0	0	0	0	0	
18	9	0	0	1	1	1	1	4	0	1	0	0	0	
19	21	1	0	1	4	1	0	12	0	2	0	0	0	
De 20 a 24	542	22	2	64	70	79	19	255	14	17	0	0	0	
20	49	1	0	3	4	5	3	24	2	7	0	0	0	
21	60	1	0	10	8	7	1	25	5	3	0	0	0	
22	85	5	0	3	8	16	4	45	2	2	0	0	0	
23	147	3	1	19	22	17	7	73	3	2	0	0	0	
24	201	12	1	29	28	34	4	88	2	3	0	0	0	
De 25 a 29	875	106	5	108	96	92	35	409	17	6	0	0	1	
25	236	16	0	23	27	22	10	130	5	3	0	0	0	
26	188	15	1	24	27	21	5	89	4	2	0	0	0	
27	203	32	1	23	25	22	7	88	4	0	0	0	1	
28	144	22	1	19	11	16	8	63	3	1	0	0	0	
29	104	21	2	19	6	11	5	39	1	0	0	0	0	
De 30 a 34	216	42	2	27	21	22	9	86	6	0	0	1	0	
30	75	19	2	7	10	8	3	26	0	0	0	0	0	
31	60	10	0	8	5	3	2	29	2	0	0	1	0	
32	30	5	0	5	1	5	2	12	0	0	0	0	0	
33	30	3	0	5	5	3	2	10	2	0	0	0	0	
34	21	5	0	2	0	3	0	9	2	0	0	0	0	
De 35 a 39	58	13	0	7	6	6	5	21	0	0	0	0	0	
35	15	2	0	0	0	1	3	9	0	0	0	0	0	
36	12	2	0	3	1	2	0	4	0	0	0	0	0	
37	8	4	0	1	0	0	1	2	0	0	0	0	0	
38	10	2	0	2	1	2	0	3	0	0	0	0	0	
39	13	3	0	1	4	1	1	3	0	0	0	0	0	
De 40 a 44	27	6	0	9	2	1	3	6	0	0	0	0	0	
40	7	2	0	2	0	1	0	2	0	0	0	0	0	
41	9	1	0	3	0	0	3	2	0	0	0	0	0	
42	1	0	0	1	0	0	0	0	0	0	0	0	0	
43	4	0	0	2	1	0	0	1	0	0	0	0	0	
44	6	3	0	1	1	0	0	1	0	0	0	0	0	
De 45 a 49	10	3	0	1	1	1	0	4	0	0	0	0	0	
45	3	1	0	1	0	1	0	0	0	0	0	0	0	
47	4	1	0	0	1	0	0	2	0	0	0	0	0	
48	1	0	0	0	0	0	0	1	0	0	0	0	0	
49	2	1	0	0	0	0	0	1	0	0	0	0	0	
De 50 a 54	11	2	0	2	2	4	0	1	0	0	0	0	0	
50	4	1	0	1	0	1	0	1	0	0	0	0	0	
51	2	1	0	0	0	1	0	0	0	0	0	0	0	
52	1	0	0	0	0	1	0	0	0	0	0	0	0	
53	3	0	0	0	2	1	0	0	0	0	0	0	0	
54	1	0	0	1	0	0	0	0	0	0	0	0	0	
De 55 a 59	9	2	0	0	1	0	1	4	0	0	0	0	1	
55	3	1	0	0	1	0	0	1	0	0	0	0	0	
56	1	0	0	0	0	0	0	1	0	0	0	0	0	
57	1	0	0	0	0	0	1	0	0	0	0	0	0	
58	3	1	0	0	0	0	0	1	0	0	0	0	1	
59	1	0	0	0	0	0	0	1	0	0	0	0	0	
De 60 a 64	4	1	0	1	0	0	1	0	0	0	0	1	0	
60	1	1	0	0	0	0	0	0	0	0	0	0	0	
61	1	0	0	0	0	0	1	0	0	0	0	0	0	
62	2	0	0	1	0	0	0	0	0	0	0	1	0	
De 65 y más	9	1	0	0	0	1	0	0	1	0	0	6	0	

ESPOSOS QUE RESIDIAN ANTES DEL MATRIMONIO EN LA COMUNIDAD DE MADRID CLASIFICADOS POR PROFESION Y OCUPACION PRINCIPAL SEGUN ESTADO CIVIL Y EDAD

	TOTAL	PROFESION U OCUPACION PRINCIPAL (*)												
		1	2	3	4	5	6	7	8	9	10	11	12	
ESTADO CIVIL Y EDAD														
B) SOLTEROS														
TOTAL	1710	181	9	205	190	201	73	784	36	28	0	2	1	
De 15 a 19	36	1	0	3	5	3	1	18	0	5	0	0	0	
15	1	0	0	0	0	0	0	0	0	1	0	0	0	
16	1	0	0	0	0	0	0	0	0	1	0	0	0	
17	4	0	0	1	0	1	0	2	0	0	0	0	0	
18	9	0	0	1	1	1	1	4	0	1	0	0	0	
19	21	1	0	1	4	1	0	12	0	2	0	0	0	
De 20 a 24	542	22	2	64	70	79	19	255	14	17	0	0	0	
20	49	1	0	3	4	5	3	24	2	7	0	0	0	
21	60	1	0	10	8	7	1	25	5	3	0	0	0	
22	85	5	0	3	8	16	4	45	2	2	0	0	0	
23	147	3	1	19	22	17	7	73	3	2	0	0	0	
24	201	12	1	29	28	34	4	88	2	3	0	0	0	
De 25 a 29	870	106	5	108	94	92	35	406	17	6	0	0	1	
25	236	16	0	23	27	22	10	130	5	3	0	0	0	
26	188	15	1	24	27	21	5	89	4	2	0	0	0	
27	201	32	1	23	24	22	7	87	4	0	0	0	1	
28	141	22	1	19	10	16	8	61	3	1	0	0	0	
29	104	21	2	19	6	11	5	39	1	0	0	0	0	
De 30 a 34	196	41	2	21	17	21	9	79	5	0	0	1	0	
30	72	19	2	6	9	7	3	26	0	0	0	0	0	
31	53	10	0	6	4	3	2	25	2	0	0	1	0	
32	29	5	0	4	1	5	2	12	0	0	0	0	0	
33	26	3	0	4	3	3	2	9	2	0	0	0	0	
34	16	4	0	1	0	3	0	7	1	0	0	0	0	
De 35 a 39	39	6	0	4	2	3	5	19	0	0	0	0	0	
35	14	2	0	0	0	1	3	8	0	0	0	0	0	
36	8	2	0	1	1	0	0	4	0	0	0	0	0	
37	5	1	0	1	0	0	1	2	0	0	0	0	0	
38	6	1	0	1	0	1	0	3	0	0	0	0	0	
39	6	0	0	1	1	1	1	2	0	0	0	0	0	
De 40 a 44	17	4	0	4	2	1	3	3	0	0	0	0	0	
40	4	2	0	0	0	1	0	1	0	0	0	0	0	
41	8	1	0	2	0	0	3	2	0	0	0	0	0	
43	2	0	0	1	1	0	0	0	0	0	0	0	0	
44	3	1	0	1	1	0	0	0	0	0	0	0	0	
De 45 a 49	4	0	0	0	0	1	0	3	0	0	0	0	0	
45	1	0	0	0	0	1	0	0	0	0	0	0	0	
47	2	0	0	0	0	0	0	2	0	0	0	0	0	
48	1	0	0	0	0	0	0	1	0	0	0	0	0	
De 50 a 54	4	1	0	1	0	1	0	1	0	0	0	0	0	
50	2	1	0	0	0	0	0	1	0	0	0	0	0	
51	1	0	0	0	0	1	0	0	0	0	0	0	0	
54	1	0	0	1	0	0	0	0	0	0	0	0	0	
De 55 a 59	1	0	0	0	0	0	1	0	0	0	0	0	0	
57	1	0	0	0	0	0	1	0	0	0	0	0	0	
De 65 y más	1	0	0	0	0	0	0	0	0	0	0	1	0	

(*) Ver relación de profesiones en página 35.

ESPOSOS QUE RESIDIAN ANTES DEL MATRIMONIO EN LA COMUNIDAD DE MADRID CLASIFICADOS POR PROFESION U OCUPACION PRINCIPAL DE LA ESPOSA SEGUN EDAD DE LOS CONTRAYENTES Y PROFESION U OCUPACION PRINCIPAL DEL ESPOSO

	TOTAL	PROFESION U OCUPACION PRINCIPAL DE LA ESPOSA											
		1	2	3	4	5	6	7	8	9	10	11	12
EDAD Y PROFESION U OCUPACION PRINCIPAL DEL ESPOSO													
A) TODAS LAS EDADES													
TOTAL	26533	5483	28	6349	1944	2345	16	1265	24	2512	6438	45	84
1. Profesionales, técnicos/similares	6024	3023	4	1442	187	203	1	116	0	560	481	1	6
2. Directivos y gerentes	226	59	3	56	12	10	0	5	0	26	55	0	0
3. Personal administrativo	4644	764	4	1773	325	286	4	177	2	425	870	0	14
4. Comerciantes y vendedores	3385	371	4	764	514	340	2	156	1	290	932	2	9
5. Personal de los servicios	2890	269	2	528	240	524	2	129	0	244	942	2	8
6. Agricultores, ganaderos	183	15	1	28	15	17	2	9	0	13	82	0	1
7. Trabajadores de producción	7760	752	9	1552	602	890	3	631	1	599	2686	2	33
8. Profesionales Fuerzas Armadas	609	115	0	113	19	28	1	14	20	113	182	0	4
9. Estudiantes	561	103	1	74	24	30	1	12	0	238	78	0	0
10. Labores de su hogar	3	0	0	0	0	0	0	3	0	0	0	0	0
11. Jubilados, rentistas, pensionistas	200	8	0	13	4	13	0	6	0	0	114	38	4
12. Personas no clasific. actividad.	48	4	0	6	2	4	0	7	0	4	16	0	5
B) MATRIMONIOS EN QUE EL ESPOSO TIENE MENOS DE 25 AÑOS DE EDAD													
TOTAL	6751	589	3	1130	528	772	9	365	11	896	2416	1	31
1. Profesionales, técnicos/similares	455	146	0	102	19	31	0	19	0	64	73	0	1
2. Directivos y gerentes	24	1	0	5	1	1	0	1	0	4	11	0	0
3. Personal administrativo	794	78	0	238	57	68	2	37	0	108	203	0	3
4. Comerciantes y vendedores	1027	62	0	148	150	118	2	57	0	119	371	0	0
5. Personal de los servicios	1073	66	1	160	73	205	2	47	0	120	393	0	6
6. Agricultores, ganaderos	65	0	0	9	1	6	1	2	0	8	38	0	0
7. Trabajadores de producción	2748	183	1	412	208	308	1	183	0	270	1165	1	16
8. Profesionales Fuerzas Armadas	238	23	0	28	6	15	1	8	11	54	91	0	1
9. Estudiantes	302	30	1	26	13	17	0	7	0	146	62	0	0
10. Labores de su hogar	2	0	0	0	0	0	0	2	0	0	0	0	0
11. Jubilados, rentistas, pensionistas	2	0	0	0	0	0	0	1	0	0	0	0	1
12. Personas no clasific. actividad.	21	0	0	2	0	3	0	1	0	3	9	0	3
C) MATRIMONIOS EN QUE LA ESPOSA TIENE MENOS DE 25 AÑOS DE EDAD													
TOTAL	12467	1223	6	2348	1029	1357	11	624	12	1836	3970	0	51
1. Profesionales, técnicos/similares	1471	446	0	331	67	73	0	34	0	323	197	0	0
2. Directivos y gerentes	68	8	1	20	4	3	0	2	0	16	14	0	0
3. Personal administrativo	1820	198	0	550	142	149	2	68	0	280	424	0	7
4. Comerciantes y vendedores	1868	103	1	301	294	206	2	90	0	237	631	0	3
5. Personal de los servicios	1696	91	1	253	135	320	1	71	0	187	630	0	7
6. Agricultores, ganaderos	109	3	0	13	10	9	2	5	0	11	55	0	1
7. Trabajadores de producción	4704	309	2	797	351	558	3	338	0	490	1830	0	26
8. Profesionales Fuerzas Armadas	364	43	0	51	11	19	1	5	12	99	120	0	3
9. Estudiantes	337	22	1	29	14	17	0	6	0	189	59	0	0
10. Labores de su hogar	1	0	0	0	0	0	0	1	0	0	0	0	0
11. Jubilados, rentistas, pensionistas	2	0	0	0	0	0	0	0	0	0	1	0	1
12. Personas no clasific. actividad.	27	0	0	3	1	3	0	4	0	4	9	0	3
D) MATRIMONIOS EN QUE AMBOS CONTRAYENTES TIENEN MENOS DE 25 AÑOS DE EDAD													
TOTAL	5773	395	3	889	443	667	8	309	9	834	2187	0	29
1. Profesionales, técnicos/similares	336	78	0	80	14	23	0	17	0	59	65	0	0
2. Directivos y gerentes	20	1	0	4	0	0	0	1	0	4	10	0	0
3. Personal administrativo	659	55	0	181	50	57	2	31	0	99	181	0	3
4. Comerciantes y vendedores	889	47	0	111	124	108	2	53	0	112	332	0	0
5. Personal de los servicios	904	41	1	120	62	171	1	39	0	109	354	0	6
6. Agricultores, ganaderos	58	0	0	7	1	4	1	1	0	7	37	0	0
7. Trabajadores de producción	2427	145	1	342	176	274	1	156	0	252	1065	0	15
8. Profesionales Fuerzas Armadas	205	13	0	22	5	15	1	4	9	53	82	0	1
9. Estudiantes	255	15	1	20	11	13	0	5	0	136	54	0	0
10. Labores de su hogar	1	0	0	0	0	0	0	1	0	0	0	0	0
11. Jubilados, rentistas, pensionistas	1	0	0	0	0	0	0	0	0	0	0	0	1
12. Personas no clasific. actividad.	18	0	0	2	0	2	0	1	0	3	7	0	3

ESPOSOS QUE RESIDIAN ANTES DEL MATRIMONIO EN LA COMUNIDAD DE MADRID CLASIFICADOS POR PROFESION U OCUPACION PRINCIPAL DE LA ESPOSA SEGUN EDAD DE LOS CONTRAYENTES Y PROFESION U OCUPACION PRINCIPAL DEL ESPOSO

	TOTAL	PROFESION U OCUPACION PRINCIPAL DE LA ESPOSA											
		1	2	3	4	5	6	7	8	9	10	11	12
EDAD Y PROFESION U OCUPACION PRINCIPAL DEL ESPOSO													
A) TODAS LAS EDADES													
TOTAL	18102	4442	18	4785	1275	1461	10	731	2	1823	3459	35	61
1. Profesionales, técnicos/similares	5035	2599	2	1222	150	163	1	84	0	473	336	0	5
2. Directivos y gerentes	169	52	3	41	7	8	0	4	0	19	35	0	0
3. Personal administrativo	3493	633	3	1421	236	209	2	118	2	315	543	0	11
4. Comerciantes y vendedores	2276	278	2	562	338	220	0	99	0	222	545	2	8
5. Personal de los servicios	1851	196	1	368	161	321	1	81	0	175	540	2	5
6. Agricultores, ganaderos	55	8	1	15	5	5	2	0	0	4	15	0	0
7. Trabajadores de producción	4275	494	5	1005	347	492	2	319	0	364	1224	1	22
8. Profesionales Fuerzas Armadas	347	87	0	73	10	10	1	7	0	69	86	0	4
9. Estudiantes	410	85	1	63	17	18	1	6	0	179	40	0	0
10. Labores de su hogar	2	0	0	0	0	0	0	2	0	0	0	0	0
11. Jubilados, rentistas, pensionistas	159	6	0	11	4	12	0	5	0	0	87	30	4
12. Personas no clasific. actividad.	30	4	0	4	0	3	0	6	0	3	8	0	2
B) MATRIMONIOS EN QUE EL ESPOSO TIENE MENOS DE 25 AÑOS DE EDAD													
TOTAL	3756	402	2	718	309	422	4	181	0	575	1125	0	18
1. Profesionales, técnicos/similares	325	113	0	75	12	27	0	11	0	46	41	0	0
2. Directivos y gerentes	13	1	0	3	1	1	0	1	0	2	4	0	0
3. Personal administrativo	520	63	0	170	38	46	0	18	0	69	115	0	1
4. Comerciantes y vendedores	583	36	0	86	79	68	0	30	0	88	196	0	0
5. Personal de los servicios	623	40	0	103	48	109	1	28	0	82	208	0	4
6. Agricultores, ganaderos	17	0	0	6	0	0	1	0	0	1	9	0	0
7. Trabajadores de producción	1358	104	1	241	120	157	1	85	0	158	481	0	10
8. Profesionales Fuerzas Armadas	104	18	0	12	3	4	1	2	0	26	37	0	1
9. Estudiantes	198	27	1	21	8	8	0	3	0	101	29	0	0
10. Labores de su hogar	1	0	0	0	0	0	0	1	0	0	0	0	0
11. Jubilados, rentistas, pensionistas	2	0	0	0	0	0	0	1	0	0	0	0	1
12. Personas no clasific. actividad.	12	0	0	1	0	2	0	1	0	2	5	0	1
C) MATRIMONIOS EN QUE LA ESPOSA TIENE MENOS DE 25 AÑOS DE EDAD													
TOTAL	7382	871	4	1586	606	773	5	302	0	1270	1934	0	31
1. Profesionales, técnicos/similares	1129	362	0	263	46	53	0	20	0	264	121	0	0
2. Directivos y gerentes	46	7	1	13	3	2	0	2	0	12	6	0	0
3. Personal administrativo	1234	151	0	404	94	107	0	37	0	197	239	0	5
4. Comerciantes y vendedores	1156	63	1	204	175	119	0	54	0	180	358	0	2
5. Personal de los servicios	1014	61	0	164	90	181	0	38	0	130	346	0	4
6. Agricultores, ganaderos	28	3	0	7	2	2	2	0	0	3	9	0	0
7. Trabajadores de producción	2341	174	1	476	185	295	2	143	0	285	765	0	15
8. Profesionales Fuerzas Armadas	186	29	0	30	3	4	1	2	0	58	56	0	3
9. Estudiantes	230	21	1	23	8	8	0	3	0	138	28	0	0
11. Jubilados, rentistas, pensionistas	2	0	0	0	0	0	0	0	0	0	1	0	1
12. Personas no clasific. actividad.	16	0	0	2	0	2	0	3	0	3	5	0	1
D) MATRIMONIOS EN QUE AMBOS CONTRAYENTES TIENEN MENOS DE 25 AÑOS DE EDAD													
TOTAL	3106	245	2	557	249	358	3	152	0	529	994	0	17
1. Profesionales, técnicos/similares	225	51	0	59	8	19	0	10	0	42	36	0	0
2. Directivos y gerentes	10	1	0	2	0	0	0	1	0	2	4	0	0
3. Personal administrativo	423	44	0	128	32	40	0	15	0	62	101	0	1
4. Comerciantes y vendedores	497	27	0	62	65	59	0	30	0	82	172	0	0
5. Personal de los servicios	512	21	0	74	40	92	0	22	0	74	185	0	4
6. Agricultores, ganaderos	15	0	0	5	0	0	1	0	0	1	8	0	0
7. Trabajadores de producción	1162	78	1	202	96	137	1	70	0	143	425	0	9
8. Profesionales Fuerzas Armadas	86	8	0	9	2	4	1	1	0	26	34	0	1
9. Estudiantes	165	15	1	15	6	6	0	2	0	95	25	0	0
11. Jubilados, rentistas, pensionistas	1	0	0	0	0	0	0	0	0	0	0	0	1
12. Personas no clasific. actividad.	10	0	0	1	0	1	0	1	0	2	4	0	1

ESPOSOS QUE RESIDIAN ANTES DEL MATRIMONIO EN LA COMUNIDAD DE MADRID CLASIFICADOS POR PROFESION U OCUPACION PRINCIPAL DE LA ESPOSA SEGUN EDAD DE LOS CONTRAYENTES Y PROFESION U OCUPACION PRINCIPAL DEL ESPOSO

	TOTAL	PROFESION U OCUPACION PRINCIPAL DE LA ESPOSA											
		1	2	3	4	5	6	7	8	9	10	11	12
EDAD Y PROFESION U OCUPACION PRINCIPAL DEL ESPOSO													
A) TODAS LAS EDADES													
TOTAL	6634	849	8	1251	539	736	6	404	21	569	2222	9	20
1. Profesionales, técnicos/similares	790	351	1	164	30	34	0	27	0	72	109	1	1
2. Directivos y gerentes	48	5	0	13	5	2	0	1	0	6	16	0	0
3. Personal administrativo	929	111	1	298	71	66	2	45	0	90	242	0	3
4. Comerciantes y vendedores	905	74	2	160	153	100	2	47	0	59	307	0	1
5. Personal de los servicios	830	58	0	143	58	166	1	38	0	56	308	0	2
6. Agricultores, ganaderos	54	2	0	5	4	8	0	6	0	4	24	0	1
7. Trabajadores de producción	2681	210	4	424	200	329	1	225	1	195	1081	1	10
8. Profesionales Fuerzas Armadas	224	21	0	33	9	17	0	7	20	41	76	0	0
9. Estudiantes	123	16	0	9	7	12	0	5	0	45	29	0	0
10. Labores de su hogar	1	0	0	0	0	0	0	1	0	0	0	0	0
11. Jubilados, rentistas, pensionistas	33	1	0	0	0	1	0	1	0	0	23	7	0
12. Personas no clasific. actividad.	16	0	0	2	2	1	0	1	0	1	7	0	2
B) MATRIMONIOS EN QUE EL ESPOSO TIENE MENOS DE 25 AÑOS DE EDAD													
TOTAL	2417	158	0	343	183	305	5	146	11	264	988	1	13
1. Profesionales, técnicos/similares	107	28	0	21	5	3	0	8	0	14	27	0	1
2. Directivos y gerentes	9	0	0	2	0	0	0	0	0	2	5	0	0
3. Personal administrativo	207	11	0	56	12	19	2	15	0	30	60	0	2
4. Comerciantes y vendedores	369	21	0	50	61	41	2	22	0	27	145	0	0
5. Personal de los servicios	368	21	0	54	21	84	1	13	0	31	141	0	2
6. Agricultores, ganaderos	28	0	0	2	1	4	0	2	0	3	16	0	0
7. Trabajadores de producción	1117	70	0	139	75	133	0	75	0	96	522	1	6
8. Profesionales Fuerzas Armadas	120	4	0	14	3	11	0	6	11	28	43	0	0
9. Estudiantes	82	3	0	4	5	9	0	4	0	32	25	0	0
10. Labores de su hogar	1	0	0	0	0	0	0	1	0	0	0	0	0
12. Personas no clasific. actividad.	9	0	0	1	0	1	0	0	0	1	4	0	2
C) MATRIMONIOS EN QUE LA ESPOSA TIENE MENOS DE 25 AÑOS DE EDAD													
TOTAL	4005	293	1	608	340	492	6	240	12	470	1525	0	18
1. Profesionales, técnicos/similares	275	73	0	52	16	17	0	13	0	48	56	0	0
2. Directivos y gerentes	20	1	0	7	1	1	0	0	0	4	6	0	0
3. Personal administrativo	461	41	0	117	38	37	2	23	0	67	134	0	2
4. Comerciantes y vendedores	588	34	0	82	101	72	2	29	0	51	216	0	1
5. Personal de los servicios	546	25	0	80	34	113	1	25	0	50	216	0	2
6. Agricultores, ganaderos	42	0	0	4	4	3	0	4	0	4	22	0	1
7. Trabajadores de producción	1821	108	1	243	131	224	1	138	0	168	797	0	10
8. Profesionales Fuerzas Armadas	152	10	0	17	8	15	0	3	12	38	49	0	0
9. Estudiantes	88	1	0	5	6	9	0	3	0	39	25	0	0
10. Labores de su hogar	1	0	0	0	0	0	0	1	0	0	0	0	0
12. Personas no clasific. actividad.	11	0	0	1	1	1	0	1	0	1	4	0	2
D) MATRIMONIOS EN QUE AMBOS CONTRAYENTES TIENEN MENOS DE 25 AÑOS DE EDAD													
TOTAL	2150	127	0	277	161	267	5	122	9	254	916	0	12
1. Profesionales, técnicos/similares	91	23	0	16	4	3	0	7	0	14	24	0	0
2. Directivos y gerentes	8	0	0	2	0	0	0	0	0	2	4	0	0
3. Personal administrativo	181	9	0	44	11	16	2	13	0	28	56	0	2
4. Comerciantes y vendedores	326	16	0	43	49	40	2	18	0	26	132	0	0
5. Personal de los servicios	320	17	0	43	19	67	1	11	0	30	130	0	2
6. Agricultores, ganaderos	25	0	0	2	1	2	0	1	0	3	16	0	0
7. Trabajadores de producción	1012	58	0	111	69	120	0	65	0	93	490	0	6
8. Profesionales Fuerzas Armadas	105	4	0	11	3	11	0	3	9	27	37	0	0
9. Estudiantes	73	0	0	4	5	7	0	3	0	30	24	0	0
10. Labores de su hogar	1	0	0	0	0	0	0	1	0	0	0	0	0
12. Personas no clasific. actividad.	8	0	0	1	0	1	0	0	0	1	3	0	2

ESPOSOS QUE RESIDIAN ANTES DEL MATRIMONIO EN LA COMUNIDAD DE MADRID CLASIFICADOS POR PROFESION U OCUPACION PRINCIPAL DE LA ESPOSA SEGUN EDAD DE LOS CONTRAYENTES Y PROFESION U OCUPACION PRINCIPAL DEL ESPOSO

	TOTAL	PROFESION U OCUPACION PRINCIPAL DE LA ESPOSA											
		1	2	3	4	5	6	7	8	9	10	11	12

EDAD Y PROFESION U OCUPACION PRINCIPAL DEL ESPOSO

A) TODAS LAS EDADES

TOTAL	1797	192	2	313	130	148	0	130	1	120	757	1	3
1. Profesionales, técnicos/similares	199	73	1	56	7	6	0	5	0	15	36	0	0
2. Directivos y gerentes	9	2	0	2	0	0	0	0	0	1	4	0	0
3. Personal administrativo	222	20	0	54	18	11	0	14	0	20	85	0	0
4. Comerciantes y vendedores	204	19	0	42	23	20	0	10	1	9	80	0	0
5. Personal de los servicios	209	15	1	17	21	37	0	10	0	13	94	0	1
6. Agricultores, ganaderos	74	5	0	8	6	4	0	3	0	5	43	0	0
7. Trabajadores de producción	804	48	0	123	55	69	0	87	0	40	381	0	1
8. Profesionales Fuerzas Armadas	38	7	0	7	0	1	0	0	0	3	20	0	0
9. Estudiantes	28	2	0	2	0	0	0	1	0	14	9	0	0
11. Jubilados, rentistas, pensionistas	8	1	0	2	0	0	0	0	0	0	4	1	0
12. Personas no clasific. actividad.	2	0	0	0	0	0	0	0	0	0	1	0	1

B) MATRIMONIOS EN QUE EL ESPOSO TIENE MENOS DE 25 AÑOS DE EDAD

TOTAL	578	29	1	69	36	45	0	38	0	57	303	0	0
1. Profesionales, técnicos/similares	23	5	0	6	2	1	0	0	0	4	5	0	0
2. Directivos y gerentes	2	0	0	0	0	0	0	0	0	0	2	0	0
3. Personal administrativo	67	4	0	12	7	3	0	4	0	9	28	0	0
4. Comerciantes y vendedores	75	5	0	12	10	9	0	5	0	4	30	0	0
5. Personal de los servicios	82	5	1	3	4	12	0	6	0	7	44	0	0
6. Agricultores, ganaderos	20	0	0	1	0	2	0	0	0	4	13	0	0
7. Trabajadores de producción	273	9	0	32	13	18	0	23	0	16	162	0	0
8. Profesionales Fuerzas Armadas	14	1	0	2	0	0	0	0	0	0	11	0	0
9. Estudiantes	22	0	0	1	0	0	0	0	0	13	8	0	0

C) MATRIMONIOS EN QUE LA ESPOSA TIENE MENOS DE 25 AÑOS DE EDAD

TOTAL	1080	59	1	154	83	92	0	82	0	96	511	0	2
1. Profesionales, técnicos/similares	67	11	0	16	5	3	0	1	0	11	20	0	0
2. Directivos y gerentes	2	0	0	0	0	0	0	0	0	0	2	0	0
3. Personal administrativo	125	6	0	29	10	5	0	8	0	16	51	0	0
4. Comerciantes y vendedores	124	6	0	15	18	15	0	7	0	6	57	0	0
5. Personal de los servicios	136	5	1	9	11	26	0	8	0	7	88	0	1
6. Agricultores, ganaderos	39	0	0	2	4	4	0	1	0	4	24	0	0
7. Trabajadores de producción	542	27	0	78	35	39	0	57	0	37	268	0	1
8. Profesionales Fuerzas Armadas	26	4	0	4	0	0	0	0	0	3	15	0	0
9. Estudiantes	19	0	0	1	0	0	0	0	0	12	6	0	0

D) MATRIMONIOS EN QUE AMBOS CONTRAYENTES TIENEN MENOS DE 25 AÑOS DE EDAD

TOTAL	517	23	1	55	33	42	0	35	0	51	277	0	0
1. Profesionales, técnicos/similares	20	4	0	5	2	1	0	0	0	3	5	0	0
2. Directivos y gerentes	2	0	0	0	0	0	0	0	0	0	2	0	0
3. Personal administrativo	55	2	0	9	7	1	0	3	0	9	24	0	0
4. Comerciantes y vendedores	66	4	0	6	10	9	0	5	0	4	28	0	0
5. Personal de los servicios	72	3	1	3	3	12	0	6	0	5	39	0	0
6. Agricultores, ganaderos	18	0	0	0	0	2	0	0	0	3	13	0	0
7. Trabajadores de producción	253	9	0	29	11	17	0	21	0	16	150	0	0
8. Profesionales Fuerzas Armadas	14	1	0	2	0	0	0	0	0	0	11	0	0
9. Estudiantes	17	0	0	1	0	0	0	0	0	11	5	0	0

ESPOSOS QUE RESIDIAN ANTES DEL MATRIMONIO EN LA COMUNIDAD DE MADRID CLASIFICADOS POR ESTADO CIVIL Y RELACION ENTRE LUGAR DE RESIDENCIA DEL ESPOSO Y DEL MATRIMONIO SEGUN EDAD

	TODOS LOS ESTADOS CIVILES				SOLTEROS			
	TOTAL	COMUNIDAD DE MADRID		Cambia de Comunidad Autónoma	TOTAL	COMUNIDAD DE MADRID		Cambia de Comunidad Autónoma
		No cambia de municipio	Cambia de municipio			No cambia de municipio	Cambia de municipio	
EDAD								
TOTAL	26533	20797	4769	967	24901	19340	4630	931
De 15 a 19	385	324	53	8	385	324	53	8
15	2	1	1	0	2	1	1	0
16	3	3	0	0	3	3	0	0
17	33	27	6	0	33	27	6	0
18	116	99	15	2	116	99	15	2
19	231	194	31	6	231	194	31	6
De 20 a 24	6366	4768	1338	260	6359	4763	1336	260
20	434	340	87	7	434	340	87	7
21	723	554	133	36	723	554	133	36
22	1175	892	223	60	1174	892	222	60
23	1709	1252	389	68	1706	1249	389	68
24	2325	1730	506	89	2322	1728	505	89
De 25 a 29	12881	9921	2464	496	12798	9853	2454	491
25	2968	2257	588	123	2961	2250	588	123
26	2966	2236	614	116	2961	2232	614	115
27	2832	2166	571	95	2813	2151	567	95
28	2328	1822	407	99	2309	1807	405	97
29	1787	1440	284	63	1754	1413	280	61
De 30 a 34	4091	3336	631	124	3814	3095	600	119
30	1335	1082	212	41	1296	1049	208	39
31	1048	839	173	36	983	784	164	35
32	690	580	95	15	643	538	91	14
33	572	464	88	20	512	410	83	19
34	446	371	63	12	380	314	54	12
De 35 a 39	1237	1038	156	43	931	762	133	36
35	349	289	46	14	287	237	39	11
36	312	265	39	8	235	196	32	7
37	214	169	35	10	161	122	30	9
38	206	177	23	6	146	121	21	4
39	156	138	13	5	102	86	11	5
De 40 a 44	567	495	54	18	325	283	30	12
40	148	126	17	5	87	77	7	3
41	127	112	13	2	89	79	8	2
42	100	90	7	3	47	40	6	1
43	98	86	10	2	53	44	7	2
44	94	81	7	6	49	43	2	4
De 45 a 49	301	270	26	5	124	110	12	2
45	74	67	6	1	39	34	4	1
46	59	49	9	1	28	25	3	0
47	73	65	6	2	26	22	3	1
48	56	54	2	0	16	15	1	0
49	39	35	3	1	15	14	1	0
De 50 a 54	201	178	22	1	70	59	10	1
50	54	48	5	1	22	19	2	1
51	38	35	3	0	11	9	2	0
52	39	33	6	0	11	10	1	0
53	33	30	3	0	10	9	1	0
54	37	32	5	0	16	12	4	0
De 55 a 59	166	157	6	3	42	41	1	0
55	40	38	1	1	12	12	0	0
56	43	41	1	1	8	8	0	0
57	28	27	1	0	11	10	1	0
58	24	23	0	1	3	3	0	0
59	31	28	3	0	8	8	0	0
De 60 a 64	119	111	4	4	27	25	0	2
60	29	26	2	1	6	5	0	1
61	29	28	0	1	5	5	0	0
62	16	16	0	0	5	5	0	0
63	22	20	1	1	6	5	0	1
64	23	21	1	1	5	5	0	0
De 65 y más	219	199	15	5	26	25	1	0

ESPOSOS QUE RESIDIAN ANTES DEL MATRIMONIO EN LA COMUNIDAD DE MADRID CLASIFICADOS POR ESTADO CIVIL Y RELACION ENTRE LUGAR DE RESIDENCIA DEL ESOSO Y DEL MATRIMONIO SEGUN EDAD

	TODOS LOS ESTADOS CIVILES				SOLTEROS			
	TOTAL	COMUNIDAD DE MADRID		Cambia de Comunidad Autónoma	TOTAL	COMUNIDAD DE MADRID		Cambia de Comunidad Autónoma
		No cambia de municipio	Cambia de municipio			No cambia de municipio	Cambia de municipio	
EDAD								
TOTAL	18102	14508	2876	718	16938	13455	2792	691
De 15 a 19	207	181	21	5	207	181	21	5
15	1	1	0	0	1	1	0	0
16	2	2	0	0	2	2	0	0
17	22	19	3	0	22	19	3	0
18	57	51	4	2	57	51	4	2
19	125	108	14	3	125	108	14	3
De 20 a 24	3549	2675	715	159	3548	2674	715	159
20	199	153	42	4	199	153	42	4
21	374	292	64	18	374	292	64	18
22	632	485	114	33	632	485	114	33
23	975	711	218	46	974	710	218	46
24	1369	1034	277	58	1369	1034	277	58
De 25 a 29	8980	7056	1537	387	8934	7019	1532	383
25	1857	1421	347	89	1854	1418	347	89
26	2038	1542	405	91	2035	1540	405	90
27	2010	1579	360	71	1999	1570	358	71
28	1734	1402	247	85	1724	1394	246	84
29	1341	1112	178	51	1322	1097	176	49
De 30 a 34	3236	2703	431	102	3040	2527	413	100
30	1048	873	142	33	1022	849	141	32
31	824	680	114	30	781	641	110	30
32	559	485	63	11	524	452	61	11
33	459	375	65	19	410	331	61	18
34	346	290	47	9	303	254	40	9
De 35 a 39	947	814	97	36	728	616	81	31
35	268	228	27	13	217	186	21	10
36	244	212	26	6	188	160	23	5
37	172	140	23	9	135	106	20	9
38	151	133	14	4	111	96	12	3
39	112	101	7	4	77	68	5	4
De 40 a 44	410	370	26	14	244	220	15	9
40	109	96	8	5	68	62	3	3
41	92	83	7	2	65	58	5	2
42	79	73	4	2	39	35	4	0
43	66	61	3	2	35	32	1	2
44	64	57	4	3	37	33	2	2
De 45 a 49	220	200	15	5	97	89	6	2
45	54	50	3	1	33	30	2	1
46	41	35	5	1	21	19	2	0
47	53	48	3	2	20	18	1	1
48	46	44	2	0	13	12	1	0
49	26	23	2	1	10	10	0	0
De 50 a 54	150	133	16	1	58	50	7	1
50	38	33	4	1	17	14	2	1
51	26	25	1	0	6	6	0	0
52	32	27	5	0	11	10	1	0
53	23	21	2	0	10	9	1	0
54	31	27	4	0	14	11	3	0
De 55 a 59	139	132	4	3	38	37	1	0
55	34	33	0	1	12	12	0	0
56	38	37	0	1	7	7	0	0
57	24	23	1	0	9	8	1	0
58	17	16	0	1	3	3	0	0
59	26	23	3	0	7	7	0	0
De 60 a 64	87	82	2	3	21	20	0	1
60	21	20	1	0	5	5	0	0
61	22	21	0	1	3	3	0	0
62	11	11	0	0	4	4	0	0
63	15	13	1	1	5	4	0	1
64	18	17	0	1	4	4	0	0
De 65 y más	177	162	12	3	23	22	1	0

ESPOSOS QUE RESIDIAN ANTES DEL MATRIMONIO EN LA COMUNIDAD DE MADRID CLASIFICADOS POR ESTADO CIVIL Y RELACION ENTRE LUGAR DE RESIDENCIA DEL ESPOSO Y DEL MATRIMONIO SEGUN EDAD

	TODOS LOS ESTADOS CIVILES				SOLTEROS			
	TOTAL	COMUNIDAD DE MADRID		Cambia de Comunidad Autónoma	TOTAL	COMUNIDAD DE MADRID		Cambia de Comunidad Autónoma
		No cambia de municipio	Cambia de municipio			No cambia de municipio	Cambia de municipio	
EDAD								
TOTAL	6634	4992	1467	175	6253	4660	1425	168
De 15 a 19	142	119	21	2	142	119	21	2
17	7	6	1	0	7	6	1	0
18	50	41	9	0	50	41	9	0
19	85	72	11	2	85	72	11	2
De 20 a 24	2275	1711	491	73	2269	1707	489	73
20	186	150	33	3	186	150	33	3
21	289	220	55	14	289	220	55	14
22	458	347	91	20	457	347	90	20
23	587	434	138	15	585	432	138	15
24	755	560	174	21	752	558	173	21
De 25 a 29	3026	2231	721	74	2994	2202	718	74
25	875	656	196	23	871	652	196	23
26	740	547	172	21	738	545	172	21
27	619	443	159	17	613	438	158	17
28	450	325	119	6	444	319	119	6
29	342	260	75	7	328	248	73	7
De 30 a 34	639	484	142	13	578	433	135	10
30	212	153	54	5	202	145	53	4
31	164	119	41	4	149	108	38	3
32	101	78	20	3	90	69	19	2
33	83	66	17	0	76	59	17	0
34	79	68	10	1	61	52	8	1
De 35 a 39	232	176	50	6	164	116	43	5
35	66	50	15	1	56	41	14	1
36	56	41	13	2	39	28	9	2
37	34	22	11	1	21	12	9	0
38	45	38	6	1	29	22	6	1
39	31	25	5	1	19	13	5	1
De 40 a 44	130	102	24	4	64	48	13	3
40	32	25	7	0	15	12	3	0
41	26	21	5	0	16	14	2	0
42	20	16	3	1	8	5	2	1
43	28	22	6	0	16	10	6	0
44	24	18	3	3	9	7	0	2
De 45 a 49	71	63	8	0	23	19	4	0
45	17	16	1	0	5	4	1	0
46	18	14	4	0	7	6	1	0
47	16	14	2	0	4	3	1	0
48	9	9	0	0	2	2	0	0
49	11	10	1	0	5	4	1	0
De 50 a 54	40	35	5	0	8	6	2	0
50	12	11	1	0	3	3	0	0
51	10	8	2	0	4	2	2	0
52	6	5	1	0	0	0	0	0
53	7	6	1	0	0	0	0	0
54	5	5	0	0	1	1	0	0
De 55 a 59	18	16	2	0	3	3	0	0
55	3	2	1	0	0	0	0	0
56	4	3	1	0	1	1	0	0
57	3	3	0	0	1	1	0	0
58	4	4	0	0	0	0	0	0
59	4	4	0	0	1	1	0	0
De 60 a 64	28	25	2	1	6	5	0	1
60	7	5	1	1	1	0	0	1
61	6	6	0	0	2	2	0	0
62	3	3	0	0	1	1	0	0
63	7	7	0	0	1	1	0	0
64	5	4	1	0	1	1	0	0
De 65 y más	33	30	1	2	2	2	0	0

ESPOSOS QUE RESIDIAN ANTES DEL MATRIMONIO EN LA COMUNIDAD DE MADRID CLASIFICADOS POR ESTADO CIVIL Y RELACION ENTRE LUGAR DE RESIDENCIA DEL ESPOSO Y DEL MATRIMONIO SEGUN EDAD

	TODOS LOS ESTADOS CIVILES				SOLTEROS			
	TOTAL	COMUNIDAD DE MADRID		Cambia de Comunidad Autónoma	TOTAL	COMUNIDAD DE MADRID		Cambia de Comunidad Autónoma
		No cambia de municipio	Cambia de municipio			No cambia de municipio	Cambia de municipio	
EDAD								
TOTAL	1797	1297	426	74	1710	1225	413	72
De 15 a 19	36	24	11	1	36	24	11	1
15	1	0	1	0	1	0	1	0
16	1	1	0	0	1	1	0	0
17	4	2	2	0	4	2	2	0
18	9	7	2	0	9	7	2	0
19	21	14	6	1	21	14	6	1
De 20 a 24	542	382	132	28	542	382	132	28
20	49	37	12	0	49	37	12	0
21	60	42	14	4	60	42	14	4
22	85	60	18	7	85	60	18	7
23	147	107	33	7	147	107	33	7
24	201	136	55	10	201	136	55	10
De 25 a 29	875	634	206	35	870	632	204	34
25	236	180	45	11	236	180	45	11
26	188	147	37	4	188	147	37	4
27	203	144	52	7	201	143	51	7
28	144	95	41	8	141	94	40	7
29	104	68	31	5	104	68	31	5
De 30 a 34	216	149	58	9	196	135	52	9
30	75	56	16	3	72	55	14	3
31	60	40	18	2	53	35	16	2
32	30	17	12	1	29	17	11	1
33	30	23	6	1	26	20	5	1
34	21	13	6	2	16	8	6	2
De 35 a 39	58	48	9	1	39	30	9	0
35	15	11	4	0	14	10	4	0
36	12	12	0	0	8	8	0	0
37	8	7	1	0	5	4	1	0
38	10	6	3	1	6	3	3	0
39	13	12	1	0	6	5	1	0
De 40 a 44	27	23	4	0	17	15	2	0
40	7	5	2	0	4	3	1	0
41	9	8	1	0	8	7	1	0
42	1	1	0	0	0	0	0	0
43	4	3	1	0	2	2	0	0
44	6	6	0	0	3	3	0	0
De 45 a 49	10	7	3	0	4	2	2	0
45	3	1	2	0	1	0	1	0
47	4	3	1	0	2	1	1	0
48	1	1	0	0	1	1	0	0
49	2	2	0	0	0	0	0	0
De 50 a 54	11	10	1	0	4	3	1	0
50	4	4	0	0	2	2	0	0
51	2	2	0	0	1	1	0	0
52	1	1	0	0	0	0	0	0
53	3	3	0	0	0	0	0	0
54	1	0	1	0	1	0	1	0
De 55 a 59	9	9	0	0	1	1	0	0
55	3	3	0	0	0	0	0	0
56	1	1	0	0	0	0	0	0
57	1	1	0	0	1	1	0	0
58	3	3	0	0	0	0	0	0
59	1	1	0	0	0	0	0	0
De 60 a 64	4	4	0	0	0	0	0	0
60	1	1	0	0	0	0	0	0
61	1	1	0	0	0	0	0	0
62	2	2	0	0	0	0	0	0
De 65 y más	9	7	2	0	1	1	0	0

ESPOSOS QUE RESIDIAN ANTES DEL MATRIMONIO EN LA COMUNIDAD DE MADRID CLASIFICADOS POR ESTADO CIVIL Y RELACION ENTRE LUGAR DE RESIDENCIA DEL ESPOSO Y DEL MATRIMONIO SEGUN EDAD Y PROFESION U OCUPACION PRINCIPAL

	TODOS LOS ESTADOS CIVILES				SOLTEROS			
	TOTAL	COMUNIDAD DE MADRID		Cambia de Comunidad Autónoma	TOTAL	COMUNIDAD DE MADRID		Cambia de Comunidad Autónoma
		No cambia de municipio	Cambia de municipio			No cambia de municipio	Cambia de municipio	

EDAD Y PROFESION U OCUPACION PRINCIPAL

TOTAL	26533	20797	4769	967	24901	19340	4630	931
1. Profesionales, técnicos/similares	6024	4861	829	334	5559	4445	790	324
2. Directivos y gerentes	226	182	25	19	168	131	22	15
3. Personal administrativo	4644	3680	795	169	4351	3413	777	161
4. Comerciantes y vendedores	3385	2651	665	69	3160	2460	635	65
5. Personal de los servicios	2890	2278	532	80	2784	2185	520	79
6. Agricultores, ganaderos	183	142	32	9	180	140	31	9
7. Trabajadores de producción	7760	5930	1660	170	7474	5671	1637	166
8. Profesionales Fuerzas Armadas	609	410	113	86	571	377	108	86
9. Estudiantes	561	439	98	24	561	439	98	24
10. Labores de su hogar	3	3	0	0	3	3	0	0
11. Jubilados, rentistas, pensionistas	200	184	11	5	43	40	3	0
12. Personas no clasific. actividad.	48	37	9	2	47	36	9	2

MENOR DE 25 AÑOS DE EDAD

TOTAL	6751	5092	1391	268	6744	5087	1389	268
1. Profesionales, técnicos/similares	455	344	79	32	455	344	79	32
2. Directivos y gerentes	24	16	4	4	24	16	4	4
3. Personal administrativo	794	576	174	44	794	576	174	44
4. Comerciantes y vendedores	1027	808	203	16	1027	808	203	16
5. Personal de los servicios	1073	839	203	31	1071	837	203	31
6. Agricultores, ganaderos	65	52	9	4	65	52	9	4
7. Trabajadores de producción	2748	2073	604	71	2747	2072	604	71
8. Profesionales Fuerzas Armadas	238	140	43	55	234	138	41	55
9. Estudiantes	302	223	68	11	302	223	68	11
10. Labores de su hogar	2	2	0	0	2	2	0	0
11. Jubilados, rentistas, pensionistas	2	1	1	0	2	1	1	0
12. Personas no clasific. actividad.	21	18	3	0	21	18	3	0

ESPOSOS QUE RESIDIAN ANTES DEL MATRIMONIO EN LA COMUNIDAD DE MADRID CLASIFICADOS POR ESTADO CIVIL Y RELACION ENTRE LUGAR DE RESIDENCIA DEL ESPOSO Y DEL MATRIMONIO SEGUN EDAD Y PROFESION U OCUPACION PRINCIPAL

	TODOS LOS ESTADOS CIVILES				SOLTEROS			
	TOTAL	COMUNIDAD DE MADRID		Cambia de Comunidad Autónoma	TOTAL	COMUNIDAD DE MADRID		Cambia de Comunidad Autónoma
		No cambia de municipio	Cambia de municipio			No cambia de municipio	Cambia de municipio	

EDAD Y PROFESION U OCUPACION PRINCIPAL

TOTAL	18102	14508	2876	718	16938	13455	2792	691
1. Profesionales, técnicos/similares	5035	4199	559	277	4666	3862	534	270
2. Directivos y gerentes	169	137	15	17	125	99	13	13
3. Personal administrativo	3493	2847	521	125	3283	2651	513	119
4. Comerciantes y vendedores	2276	1806	416	54	2120	1673	397	50
5. Personal de los servicios	1851	1487	307	57	1780	1423	301	56
6. Agricultores, ganaderos	55	39	12	4	54	39	11	4
7. Trabajadores de producción	4275	3266	909	100	4102	3109	895	98
8. Profesionales Fuerzas Armadas	347	222	64	61	332	209	62	61
9. Estudiantes	410	333	59	18	410	333	59	18
10. Labores de su hogar	2	2	0	0	2	2	0	0
11. Jubilados, rentistas, pensionistas	159	147	9	3	34	32	2	0
12. Personas no clasific. actividad.	30	23	5	2	30	23	5	2

MENOR DE 25 AÑOS DE EDAD

TOTAL	3756	2856	736	164	3755	2855	736	164
1. Profesionales, técnicos/similares	325	250	54	21	325	250	54	21
2. Directivos y gerentes	13	9	1	3	13	9	1	3
3. Personal administrativo	520	390	104	26	520	390	104	26
4. Comerciantes y vendedores	583	464	111	8	583	464	111	8
5. Personal de los servicios	623	495	104	24	622	494	104	24
6. Agricultores, ganaderos	17	13	3	1	17	13	3	1
7. Trabajadores de producción	1358	1017	301	40	1358	1017	301	40
8. Profesionales Fuerzas Armadas	104	52	18	34	104	52	18	34
9. Estudiantes	198	153	38	7	198	153	38	7
10. Labores de su hogar	1	1	0	0	1	1	0	0
11. Jubilados, rentistas, pensionistas	2	1	1	0	2	1	1	0
12. Personas no clasific. actividad.	12	11	1	0	12	11	1	0

ESPOSOS QUE RESIDIAN ANTES DEL MATRIMONIO EN LA COMUNIDAD DE MADRID CLASIFICADOS POR ESTADO CIVIL Y RELACION ENTRE LUGAR DE RESIDENCIA DEL ESPOSO Y DEL MATRIMONIO SEGUN EDAD Y PROFESION U OCUPACION PRINCIPAL

	TODOS LOS ESTADOS CIVILES				SOLTEROS			
	TOTAL	COMUNIDAD DE MADRID		Cambia de Comunidad Autónoma	TOTAL	COMUNIDAD DE MADRID		Cambia de Comunidad Autónoma
		No cambia de municipio	Cambia de municipio			No cambia de municipio	Cambia de municipio	

EDAD Y PROFESION U OCUPACION PRINCIPAL

TOTAL	6634	4992	1467	175	6253	4660	1425	168
1. Profesionales, técnicos/similares	790	541	207	42	712	477	195	40
2. Directivos y gerentes	48	38	8	2	34	25	7	2
3. Personal administrativo	929	678	219	32	863	621	212	30
4. Comerciantes y vendedores	905	687	206	12	850	641	197	12
5. Personal de los servicios	830	644	169	17	803	622	164	17
6. Agricultores, ganaderos	54	41	11	2	53	40	11	2
7. Trabajadores de producción	2681	2068	572	41	2588	1981	567	40
8. Profesionales Fuerzas Armadas	224	164	41	19	203	146	38	19
9. Estudiantes	123	87	30	6	123	87	30	6
10. Labores de su hogar	1	1	0	0	1	1	0	0
11. Jubilados, rentistas, pensionistas	33	31	0	2	7	7	0	0
12. Personas no clasific. actividad.	16	12	4	0	16	12	4	0

MENOR DE 25 AÑOS DE EDAD

TOTAL	2417	1830	512	75	2411	1826	510	75
1. Profesionales, técnicos/similares	107	78	19	10	107	78	19	10
2. Directivos y gerentes	9	7	1	1	9	7	1	1
3. Personal administrativo	207	143	51	13	207	143	51	13
4. Comerciantes y vendedores	369	286	77	6	369	286	77	6
5. Personal de los servicios	368	289	74	5	367	288	74	5
6. Agricultores, ganaderos	28	22	5	1	28	22	5	1
7. Trabajadores de producción	1117	860	238	19	1116	859	238	19
8. Profesionales Fuerzas Armadas	120	80	24	16	116	78	22	16
9. Estudiantes	82	57	21	4	82	57	21	4
10. Labores de su hogar	1	1	0	0	1	1	0	0
12. Personas no clasific. actividad.	9	7	2	0	9	7	2	0

ESPOSOS QUE RESIDIAN ANTES DEL MATRIMONIO EN LA COMUNIDAD DE MADRID CLASIFICADOS POR ESTADO CIVIL Y RELACION ENTRE LUGAR DE RESIDENCIA DEL ESPOSO Y DEL MATRIMONIO SEGUN EDAD Y PROFESION U OCUPACION PRINCIPAL

	TODOS LOS ESTADOS CIVILES				SOLTEROS			
	TOTAL	COMUNIDAD DE MADRID		Cambia de Comunidad Autónoma	TOTAL	COMUNIDAD DE MADRID		Cambia de Comunidad Autónoma
		No cambia de municipio	Cambia de municipio			No cambia de municipio	Cambia de municipio	

EDAD Y PROFESION U OCUPACION PRINCIPAL

TOTAL	1797	1297	426	74	1710	1225	413	72
1. Profesionales, técnicos/similares	199	121	63	15	181	106	61	14
2. Directivos y gerentes	9	7	2	0	9	7	2	0
3. Personal administrativo	222	155	55	12	205	141	52	12
4. Comerciantes y vendedores	204	158	43	3	190	146	41	3
5. Personal de los servicios	209	147	56	6	201	140	55	6
6. Agricultores, ganaderos	74	62	9	3	73	61	9	3
7. Trabajadores de producción	804	596	179	29	784	581	175	28
8. Profesionales Fuerzas Armadas	38	24	8	6	36	22	8	6
9. Estudiantes	28	19	9	0	28	19	9	0
11. Jubilados, rentistas, pensionistas	8	6	2	0	2	1	1	0
12. Personas no clasific. actividad.	2	2	0	0	1	1	0	0

MENOR DE 25 AÑOS DE EDAD

TOTAL	578	406	143	29	578	406	143	29
1. Profesionales, técnicos/similares	23	16	6	1	23	16	6	1
2. Directivos y gerentes	2	0	2	0	2	0	2	0
3. Personal administrativo	67	43	19	5	67	43	19	5
4. Comerciantes y vendedores	75	58	15	2	75	58	15	2
5. Personal de los servicios	82	55	25	2	82	55	25	2
6. Agricultores, ganaderos	20	17	1	2	20	17	1	2
7. Trabajadores de producción	273	196	65	12	273	196	65	12
8. Profesionales Fuerzas Armadas	14	8	1	5	14	8	1	5
9. Estudiantes	22	13	9	0	22	13	9	0

ESPOSAS QUE RESIDIAN ANTES DEL MATRIMONIO EN LA COMUNIDAD DE MADRID CLASIFICADAS POR EDAD SEGUN ESTADO CIVIL Y LUGAR DE RESIDENCIA

	TOTAL	GRUPOS DE EDAD												
		Menos de 15	15 - 19	20 - 24	25 - 29	30 - 34	35 - 39	40 - 44	45 - 49	50 - 54	55 - 59	60 - 64	65 y más	
ESTADO CIVIL Y LUGAR DE RESIDENCIA														
A) TODOS LOS ESTADOS CIVILES														
TOTAL	26478	3	1677	10792	9871	2418	774	348	173	135	104	83	100	
MUNICIPIOS														
Ajalvir	5	0	0	2	2	1	0	0	0	0	0	0	0	
Alameda del Valle	1	0	0	0	1	0	0	0	0	0	0	0	0	
Alamo (El)	10	0	4	1	2	0	2	1	0	0	0	0	0	
Alcalá de Henares	818	0	117	401	220	49	18	7	3	1	0	1	1	
Alcobendas	342	0	30	160	98	31	13	2	4	0	2	1	1	
Alcorcón	538	0	40	294	150	24	11	5	5	1	3	4	1	
Aldea del Fresno	6	0	0	2	4	0	0	0	0	0	0	0	0	
Algete	54	0	6	16	26	2	2	2	0	0	0	0	0	
Alpedrete	16	0	0	11	4	0	0	0	0	1	0	0	0	
Ambite	2	0	0	1	1	0	0	0	0	0	0	0	0	
Anchuelo	2	0	0	0	1	1	0	0	0	0	0	0	0	
Aranjuez	220	0	22	116	70	7	1	2	0	0	2	0	0	
Arganda del Rey	125	0	12	74	27	8	2	1	0	1	0	0	0	
Atazar (El)	2	0	0	0	1	0	1	0	0	0	0	0	0	
Becerril de la Sierra	4	0	0	2	1	0	1	0	0	0	0	0	0	
Belmonte del Tajo	7	0	0	4	1	1	1	0	0	0	0	0	0	
Berruero (El)	2	0	1	1	0	0	0	0	0	0	0	0	0	
Boadilla del Monte	65	0	2	28	26	8	0	1	0	0	0	0	0	
Boalo (El)	6	0	0	1	2	3	0	0	0	0	0	0	0	
Brea de Tajo	2	0	0	0	2	0	0	0	0	0	0	0	0	
Brunete	7	0	3	2	1	0	1	0	0	0	0	0	0	
Buitrago del Lozoya	8	0	0	3	3	2	0	0	0	0	0	0	0	
Bustarviejo	4	0	1	1	1	1	0	0	0	0	0	0	0	
Cabanillas de la Sierra	1	0	0	0	1	0	0	0	0	0	0	0	0	
Cabrera (La)	7	0	2	2	3	0	0	0	0	0	0	0	0	
Cadalso de los Vidrios	18	0	4	5	6	3	0	0	0	0	0	0	0	
Camarma de Esteruelas	7	0	0	4	2	1	0	0	0	0	0	0	0	
Campo Real	13	0	0	6	4	2	1	0	0	0	0	0	0	
Carabaña	8	0	1	5	2	0	0	0	0	0	0	0	0	
Casarrubuelos	2	0	0	0	2	0	0	0	0	0	0	0	0	
Cenicientos	9	0	0	5	4	0	0	0	0	0	0	0	0	
Cercedilla	28	0	3	12	11	2	0	0	0	0	0	0	0	
Ciempozuelos	57	0	9	29	14	4	0	1	0	0	0	0	0	
Cobeña	9	0	2	5	2	0	0	0	0	0	0	0	0	
Colmenar de Oreja	35	0	6	21	8	0	0	0	0	0	0	0	0	
Colmenar del Arroyo	2	0	0	0	2	0	0	0	0	0	0	0	0	
Colmenarejo	10	0	2	4	3	1	0	0	0	0	0	0	0	
Colmenar Viejo	168	0	17	82	56	7	3	2	0	1	0	0	0	
Collado Villalba	118	0	13	48	39	12	4	1	1	0	0	0	0	
Collado-Mediano	14	0	2	3	6	2	0	0	0	1	0	0	0	
Corpa	2	0	1	1	0	0	0	0	0	0	0	0	0	
Coslada	290	0	35	151	76	23	0	2	1	1	0	0	1	
Cubas	6	0	0	3	3	0	0	0	0	0	0	0	0	
Chapinería	5	0	0	2	2	1	0	0	0	0	0	0	0	
Chinchón	29	0	1	17	10	1	0	0	0	0	0	0	0	
Daganzo de Arriba	7	0	1	6	0	0	0	0	0	0	0	0	0	
Escorial (El)	30	0	1	12	14	2	1	0	0	0	0	0	0	
Estremera	7	0	1	2	4	0	0	0	0	0	0	0	0	
Fresnedillas	1	0	1	0	0	0	0	0	0	0	0	0	0	
Fresno de Torote	1	0	0	0	1	0	0	0	0	0	0	0	0	
Fuenlabrada	433	0	53	234	101	20	13	5	5	1	0	0	1	
Fuente el Saz de Jarama	9	0	1	5	2	0	0	1	0	0	0	0	0	
Fuentidueña de Tajo	8	0	0	7	1	0	0	0	0	0	0	0	0	
Galapagar	48	0	11	11	17	6	1	1	0	0	0	1	0	
Garganta de los Montes	2	0	0	0	1	1	0	0	0	0	0	0	0	

ESPOSAS QUE RESIDIAN ANTES DEL MATRIMONIO EN LA COMUNIDAD DE MADRID CLASIFICADAS POR EDAD SEGUN ESTADO CIVIL Y LUGAR DE RESIDENCIA

	TOTAL	GRUPOS DE EDAD												
		Menos de 15	15 - 19	20 - 24	25 - 29	30 - 34	35 - 39	40 - 44	45 - 49	50 - 54	55 - 59	60 - 64	65 y más	
ESTADO CIVIL Y LUGAR DE RESIDENCIA														
A) TODOS LOS ESTADOS CIVILES														
TOTAL	26478	3	1677	10792	9871	2418	774	348	173	135	104	83	100	
MUNICIPIOS														
Getafe	653	0	65	349	186	29	8	5	5	0	3	1	2	
Griñón	2	0	0	2	0	0	0	0	0	0	0	0	0	
Guadalix de la Sierra	4	0	1	2	1	0	0	0	0	0	0	0	0	
Guadarrama	36	0	4	17	13	2	0	0	0	0	0	0	0	
Hoyo de Manzanares	12	0	0	3	7	0	0	1	0	1	0	0	0	
Humanes de Madrid	23	0	4	14	5	0	0	0	0	0	0	0	0	
Leganés	800	0	89	437	228	26	11	1	1	2	3	1	1	
Loeches	15	0	1	9	5	0	0	0	0	0	0	0	0	
Lozoya	1	0	0	1	0	0	0	0	0	0	0	0	0	
Lozoyuela-Navas-Sieteiglesias	2	0	0	0	2	0	0	0	0	0	0	0	0	
Madrid	18125	1	786	6597	7455	1945	596	273	133	108	82	67	82	
Majadahonda	120	1	7	47	45	9	4	4	0	1	2	0	0	
Manzanares el Real	17	0	0	8	5	3	1	0	0	0	0	0	0	
Meco	13	0	1	9	2	0	0	0	0	0	1	0	0	
Mejorada del Campo	47	0	9	18	14	3	1	1	0	0	0	0	1	
Miraflores de la Sierra	11	0	2	6	2	1	0	0	0	0	0	0	0	
Molar (El)	14	0	3	7	3	0	0	0	0	1	0	0	0	
Molinos (Los)	13	0	0	11	2	0	0	0	0	0	0	0	0	
Moraleja de Enmedio	4	0	0	3	1	0	0	0	0	0	0	0	0	
Moralzarzal	14	0	2	5	5	2	0	0	0	0	0	0	0	
Morata de Tajuña	39	0	7	16	15	1	0	0	0	0	0	0	0	
Móstoles	660	0	65	325	185	38	24	8	4	3	2	2	4	
Navacerrada	2	0	0	1	1	0	0	0	0	0	0	0	0	
Navalcarnero	49	0	5	28	13	1	2	0	0	0	0	0	0	
Navas del Rey	4	0	0	2	2	0	0	0	0	0	0	0	0	
Nuevo Baztán	1	0	1	0	0	0	0	0	0	0	0	0	0	
Orusco	6	0	0	3	1	2	0	0	0	0	0	0	0	
Paracuellos de Jarama	15	0	3	8	3	0	0	0	1	0	0	0	0	
Parla	300	0	53	166	54	12	6	1	2	1	1	3	1	
Patones	2	0	0	0	2	0	0	0	0	0	0	0	0	
Pedrezuela	2	0	0	2	0	0	0	0	0	0	0	0	0	
Peñaycos de la Presa	1	0	0	1	0	0	0	0	0	0	0	0	0	
Perales de Tajuña	5	0	0	4	1	0	0	0	0	0	0	0	0	
Pezuela de las Torres	3	0	0	2	0	1	0	0	0	0	0	0	0	
Pinilla del Valle	1	0	0	0	1	0	0	0	0	0	0	0	0	
Pinto	109	0	15	67	21	3	0	0	0	2	0	1	0	
Pozuelo de Alarcón	193	0	5	72	87	11	10	4	2	2	0	0	0	
Pozuelo del Rey	2	0	0	0	2	0	0	0	0	0	0	0	0	
Prádena del Rincón	1	0	0	1	0	0	0	0	0	0	0	0	0	
Quijorna	1	0	0	0	1	0	0	0	0	0	0	0	0	
Rascafría	9	0	0	5	2	2	0	0	0	0	0	0	0	
Ribatejada	1	0	0	0	1	0	0	0	0	0	0	0	0	
Rivas-Vaciamadrid	22	0	1	13	7	0	0	1	0	0	0	0	0	
Robledo de Chavela	10	0	2	5	2	1	0	0	0	0	0	0	0	
Rozas de Madrid (Las)	124	0	4	33	53	19	5	5	2	2	1	0	0	
Rozas de Puerto Real	1	0	0	1	0	0	0	0	0	0	0	0	0	
San Agustín de Guadalix	9	0	0	4	3	1	1	0	0	0	0	0	0	
San Fernando de Henares	103	0	6	54	28	12	1	1	1	0	0	0	0	
San Lorenzo del Escorial	51	0	3	26	16	3	1	1	1	0	0	0	0	
San Martín de la Vega	20	0	2	12	5	1	0	0	0	0	0	0	0	
San Martín de Valdeiglesias	22	0	4	10	7	0	1	0	0	0	0	0	0	
San Sebastián de los Reyes	267	0	34	134	74	14	8	1	1	0	1	0	0	
Santa María de la Alameda	1	0	0	0	1	0	0	0	0	0	0	0	0	
Santorcaz	2	0	0	1	1	0	0	0	0	0	0	0	0	
Santos de la Humosa (Los)	2	0	0	1	1	0	0	0	0	0	0	0	0	

ESPOSAS QUE RESIDIAN ANTES DEL MATRIMONIO EN LA COMUNIDAD DE MADRID CLASIFICADAS POR EDAD SEGUN ESTADO CIVIL Y LUGAR DE RESIDENCIA

	TOTAL	GRUPOS DE EDAD												
		Menos de 15	15 - 19	20 - 24	25 - 29	30 - 34	35 - 39	40 - 44	45 - 49	50 - 54	55 - 59	60 - 64	65 y más	
ESTADO CIVIL Y LUGAR DE RESIDENCIA														
A) TODOS LOS ESTADOS CIVILES														
TOTAL	26478	3	1677	10792	9871	2418	774	348	173	135	104	83	100	
MUNICIPIOS														
Serna del Monte (La)	2	0	0	1	1	0	0	0	0	0	0	0	0	
Serranillos del Valle	1	0	0	1	0	0	0	0	0	0	0	0	0	
Sevilla la Nueva	5	0	0	1	3	1	0	0	0	0	0	0	0	
Soto del Real	6	0	2	1	3	0	0	0	0	0	0	0	0	
Talamanca de Jarama	4	0	0	2	2	0	0	0	0	0	0	0	0	
Tielmes	9	0	1	6	1	1	0	0	0	0	0	0	0	
Titulcia	6	0	0	3	3	0	0	0	0	0	0	0	0	
Torrejón de Ardoz	418	1	45	229	107	22	6	3	1	2	0	0	2	
Torrejón de la Calzada	3	0	0	2	1	0	0	0	0	0	0	0	0	
Torrejón de Velasco	9	0	1	1	6	0	0	0	0	1	0	0	0	
Torrelaguna	9	0	0	7	1	1	0	0	0	0	0	0	0	
Torrelodones	51	0	0	16	25	6	2	1	0	1	0	0	0	
Torremocha de Jarama	1	0	0	0	0	1	0	0	0	0	0	0	0	
Torres de la Alameda	13	0	0	9	3	1	0	0	0	0	0	0	0	
Valdaracete	11	0	1	6	3	1	0	0	0	0	0	0	0	
Valdeavero	2	0	0	1	0	1	0	0	0	0	0	0	0	
Valdelaguna	3	0	0	3	0	0	0	0	0	0	0	0	0	
Valdemanco	2	0	2	0	0	0	0	0	0	0	0	0	0	
Valdemaqueda	5	0	0	2	2	1	0	0	0	0	0	0	0	
Valdemoriello	18	0	2	11	4	0	0	1	0	0	0	0	0	
Valdemoro	79	0	16	42	17	2	1	1	0	0	0	0	0	
Valdeolmos	3	0	0	0	3	0	0	0	0	0	0	0	0	
Valdepiélagos	1	0	0	1	0	0	0	0	0	0	0	0	0	
Valdetorres de Jarama	7	0	1	4	0	1	1	0	0	0	0	0	0	
Valdilecha	5	0	1	3	1	0	0	0	0	0	0	0	0	
Valverde de Alcalá	3	0	0	1	2	0	0	0	0	0	0	0	0	
Velilla de San Antonio	6	0	1	4	1	0	0	0	0	0	0	0	0	
Vellón (El)	5	0	0	2	3	0	0	0	0	0	0	0	0	
Villaconejos	17	0	1	9	6	1	0	0	0	0	0	0	0	
Villa del Prado	26	0	2	10	12	1	1	0	0	0	0	0	0	
Villalbilla	9	0	2	6	1	0	0	0	0	0	0	0	0	
Villamanrique de Tajo	4	0	0	0	4	0	0	0	0	0	0	0	0	
Villamanta	6	0	0	3	3	0	0	0	0	0	0	0	0	
Villamantilla	3	0	0	0	3	0	0	0	0	0	0	0	0	
Villanueva de la Cañada	19	0	0	5	7	2	4	0	0	0	0	0	1	
Villanueva de Perales	3	0	0	1	2	0	0	0	0	0	0	0	0	
Villanueva del Pardillo	15	0	0	10	4	1	0	0	0	0	0	0	0	
Villar del Olmo	2	0	0	1	1	0	0	0	0	0	0	0	0	
Villarejo de Salván	35	0	6	24	5	0	0	0	0	0	0	0	0	
Villaviciosa de Odón	50	0	3	19	15	6	3	1	0	0	1	1	1	
Zarzalejo	6	0	1	1	4	0	0	0	0	0	0	0	0	

ESPOSAS QUE RESIDIAN ANTES DEL MATRIMONIO EN LA COMUNIDAD DE MADRID CLASIFICADAS POR EDAD SEGUN ESTADO CIVIL Y LUGAR DE RESIDENCIA

	TOTAL	GRUPOS DE EDAD											
		Menos de 15	15 - 19	20 - 24	25 - 29	30 - 34	35 - 39	40 - 44	45 - 49	50 - 54	55 - 59	60 - 64	65 y más
ESTADO CIVIL Y LUGAR DE RESIDENCIA													
A) TODOS LOS ESTADOS CIVILES													
TOTAL	26478	3	1677	10792	9871	2418	774	348	173	135	104	83	100
ESTRATOS DE POBLACION													
Menos de 101	4	0	0	1	2	0	1	0	0	0	0	0	0
De 101 a 500	46	0	5	14	23	4	0	0	0	0	0	0	0
De 501 a 1.000	111	0	7	44	53	7	0	0	0	0	0	0	0
De 1.001 a 2.000	276	0	31	136	74	23	7	2	0	2	1	0	0
De 2.001 a 5.000	378	0	35	195	117	17	7	2	1	3	0	0	1
De 5.001 a 10.000	556	0	52	243	197	37	13	8	1	1	1	2	1
De 10.001 a 20.000	183	0	34	89	45	9	2	3	0	0	0	0	1
De 20.001 a 50.000	1280	1	101	593	426	88	30	20	6	9	5	1	0
De 50.001 a 100.000	1617	1	197	840	409	102	33	9	9	4	4	4	5
De 100.001 a 200.000	3902	0	429	2040	1070	186	85	31	23	8	11	9	10
Más de 200.000	18125	1	786	6597	7455	1945	596	273	133	108	82	67	82
AMBITOS GEOGRAFICOS													
Area Metropolitana	24707	3	1488	9939	9302	2314	746	333	171	128	101	82	100
Madrid	18125	1	786	6597	7455	1945	596	273	133	108	82	67	82
Corona Metropolitana	6582	2	702	3342	1847	369	150	60	38	20	19	15	18
Norte	777	0	81	376	228	52	24	5	5	1	3	1	1
Sur	3493	0	380	1872	925	152	73	25	22	10	12	12	10
Este	1719	1	217	878	456	109	26	15	7	4	0	1	5
Oeste	593	1	24	216	238	56	27	15	4	5	4	1	2
Resto Municipios	1771	0	189	853	569	104	28	15	2	7	3	1	0

ESPOSAS QUE RESIDIAN ANTES DEL MATRIMONIO EN LA COMUNIDAD DE MADRID CLASIFICADAS POR EDAD SEGUN ESTADO CIVIL Y LUGAR DE RESIDENCIA

	TOTAL	GRUPOS DE EDAD											
		Menos de 15	15 - 19	20 - 24	25 - 29	30 - 34	35 - 39	40 - 44	45 - 49	50 - 54	55 - 59	60 - 64	65 y más
ESTADO CIVIL Y LUGAR DE RESIDENCIA													
A) TODOS LOS ESTADOS CIVILES													
TOTAL	26478	3	1677	10792	9871	2418	774	348	173	135	104	83	100
AREAS Y DISTRITOS DE SALUD													
Area 1 -Sur-Este	3677	0	232	1609	1382	265	91	39	17	9	15	10	8
Arganda	328	0	33	184	88	16	4	2	0	1	0	0	0
Moratalaz	803	0	48	334	335	38	25	8	2	2	6	2	3
Retiro	765	0	20	218	374	95	29	15	8	0	3	2	1
Vallecas	1781	0	131	873	585	116	33	14	7	6	6	6	4
Area 2 -Centro-Norte	2530	0	85	751	1096	350	100	51	32	27	14	9	15
Coslada	446	0	51	227	119	38	2	4	2	1	0	0	2
Salamanca	1066	0	17	260	509	162	51	18	11	17	9	3	9
Chamartín	1018	0	17	264	468	150	47	29	19	9	5	6	4
Area 3 -Este	1294	1	166	665	340	76	24	10	4	3	1	1	3
Alcalá Henares	876	0	121	436	233	54	18	7	3	1	1	1	1
Torrejón Ardoz	418	1	45	229	107	22	6	3	1	2	0	0	2
Area 4 -Noreste	3044	0	148	1205	1263	262	73	31	16	16	10	9	11
Ciudad Lineal	1366	0	41	490	583	153	40	20	9	10	8	5	7
San Blas	858	0	71	358	352	50	11	5	2	3	1	3	2
Hortaleza	820	0	36	357	328	59	22	6	5	3	1	1	2
Area 5 -Norte	2970	0	195	1170	1099	307	96	38	15	16	14	8	12
Alcobendas	816	0	88	382	244	58	26	6	6	1	3	1	1
Colmenar Viejo	208	0	21	98	68	14	4	2	0	1	0	0	0
Tetuán	968	0	35	306	411	141	32	17	5	8	9	1	3
Fuencarral	978	0	51	384	376	94	34	13	4	6	2	6	8
Area 6 -Oeste	1680	1	82	582	699	182	60	33	16	13	6	2	4
Majadahonda	544	1	21	197	224	50	24	14	4	5	3	0	1
Collado Villalba	488	0	47	201	177	40	10	6	2	4	0	1	0
Moncloa	648	0	14	184	298	92	26	13	10	4	3	1	3
Area 7 -Centro-Oeste	3524	0	128	1080	1484	501	151	73	28	21	18	18	22
Centro	934	0	34	243	384	164	48	21	11	6	8	9	4
Chamberí	1140	0	20	282	527	193	57	30	10	6	4	4	7
Latina	1450	0	74	555	573	144	46	22	7	7	6	5	11
Area 8 -Sur.Oeste I	1418	0	127	710	415	75	44	15	9	4	6	7	6
Móstoles	710	0	68	344	200	44	27	9	4	3	3	3	5
Alcorcón	538	0	40	294	150	24	11	5	5	1	3	4	1
Navacerrero	170	0	19	72	65	7	6	1	0	0	0	0	0
Area 9 -Sur.Oeste II	1233	0	142	671	329	46	24	6	6	3	3	1	2
Leganés	800	0	89	437	228	26	11	1	1	2	3	1	1
Fuenlabrada	433	0	53	234	101	20	13	5	5	1	0	0	1
Area 10 -Sur I	1112	0	138	608	279	44	14	6	7	4	4	5	3

ESPOSAS QUE RESIDIAN ANTES DEL MATRIMONIO EN LA COMUNIDAD DE MADRID CLASIFICADAS POR EDAD SEGUN ESTADO CIVIL Y LUGAR DE RESIDENCIA

	TOTAL	GRUPOS DE EDAD											
		Menos de 15	15 - 19	20 - 24	25 - 29	30 - 34	35 - 39	40 - 44	45 - 49	50 - 54	55 - 59	60 - 64	65 y más
ESTADO CIVIL Y LUGAR DE RESIDENCIA													
A) TODOS LOS ESTADOS CIVILES													
TOTAL	26478	3	1677	10792	9871	2418	774	348	173	135	104	83	100
AREAS Y DISTRITOS DE SALUD													
Parla	459	0	73	259	93	15	6	1	2	4	1	4	1
Getafe	653	0	65	349	186	29	8	5	5	0	3	1	2
Area 11 -Sur II	3996	1	234	1741	1485	310	97	46	23	19	13	13	14
Aranjuez	466	0	57	252	133	16	2	4	0	0	2	0	0
Arganzuela	631	0	17	213	244	87	31	16	8	4	1	7	3
Villaverde	744	0	40	375	266	37	11	4	3	3	2	1	2
Carabanchel	1382	0	56	568	557	120	37	12	9	8	6	4	5
Usera	773	1	64	333	285	50	16	10	3	4	2	1	4
DISTRITOS Y BARRIOS DEL MUNICIPIO DE MADRID													
TOTAL	18125	1	786	6597	7455	1945	596	273	133	108	82	67	82
Centro	934	0	34	243	384	164	48	21	11	8	8	9	4
Palacio	153	0	8	36	68	29	4	3	1	0	1	3	0
Embajadores	279	0	12	87	107	42	13	3	4	1	4	4	2
Cortes	83	0	3	15	39	15	6	4	0	0	0	1	0
Justicia	122	0	3	28	49	25	8	4	3	1	1	0	0
Universidad	233	0	8	62	93	38	15	6	3	4	2	0	2
Sol	64	0	0	15	28	15	2	1	0	2	0	1	0
Arganzuela	631	0	17	213	244	87	31	16	8	4	1	7	3
Imperial	125	0	6	43	54	14	3	3	0	0	0	1	1
Acacias	130	0	3	43	48	18	11	2	2	2	0	1	0
Chopera	123	0	4	33	48	25	3	2	4	1	0	2	1
Legazpi	16	0	1	9	3	2	1	0	0	0	0	0	0
Delicias	96	0	1	34	34	15	3	5	1	1	0	1	1
Palos de Moguer	137	0	2	49	55	13	10	4	1	0	1	2	0
Atocha	4	0	0	2	2	0	0	0	0	0	0	0	0
Retiro	765	0	20	218	374	95	29	15	8	0	3	2	1
Pacífico	219	0	8	66	98	30	10	4	1	0	2	0	0
Adelfas	65	0	3	15	37	8	0	1	1	0	0	0	0
Estrella	134	0	5	41	63	16	4	2	2	0	1	0	0
Ibiza	150	0	3	39	75	18	7	4	2	0	0	1	1
Jerónimos	80	0	0	24	42	9	5	0	0	0	0	0	0
Niño Jesús	117	0	1	33	59	14	3	4	2	0	0	1	0
Salamanca	1066	0	17	260	509	162	51	18	11	17	9	3	9
Recoletos	141	0	2	36	70	21	6	3	0	3	0	0	0
Goya	238	0	4	52	115	32	20	6	1	3	3	1	1
Fuente del Berro	137	0	4	42	55	18	8	2	3	3	2	0	0
Guindalera	300	0	5	74	161	43	8	3	2	2	0	0	2
Lista	130	0	1	28	53	31	3	3	1	2	4	2	4
Castellana	120	0	1	30	55	17	6	1	4	4	0	0	2
Chamartín	1018	0	17	264	468	150	47	29	19	9	5	6	4

ESPOSAS QUE RESIDIAN ANTES DEL MATRIMONIO EN LA COMUNIDAD DE MADRID CLASIFICADAS POR EDAD SEGUN ESTADO CIVIL Y LUGAR DE RESIDENCIA

	TOTAL	GRUPOS DE EDAD											
		Menos de 15	15 - 19	20 - 24	25 - 29	30 - 34	35 - 39	40 - 44	45 - 49	50 - 54	55 - 59	60 - 64	65 y más
ESTADO CIVIL Y LUGAR DE RESIDENCIA													
A) TODOS LOS ESTADOS CIVILES													
TOTAL	26478	3	1677	10792	9871	2418	774	348	173	135	104	83	100
DISTRITOS Y BARRIOS DEL MUNICIPIO DE MADRID													
El Viso	127	0	4	28	63	17	7	3	2	1	1	0	1
Prosperidad	244	0	2	64	101	39	16	8	5	4	2	3	0
Ciudad Jardín	135	0	2	31	66	20	9	2	3	1	1	0	0
Hispanoamérica	212	0	5	57	92	31	5	9	6	2	1	2	2
Nueva España	171	0	3	45	82	27	8	2	1	1	0	1	1
Castilla	129	0	1	39	64	16	2	5	2	0	0	0	0
Tetuán	968	0	35	306	411	141	32	17	5	8	9	1	3
Bellas Vistas	162	0	8	45	58	33	8	4	3	2	1	0	0
Cuatro Caminos	252	0	7	67	116	45	10	3	0	2	1	0	1
Castillejos	153	0	0	35	76	28	7	2	0	2	2	0	1
Almenara	144	0	6	57	57	17	2	3	0	1	0	0	1
Valdeacederas	129	0	10	57	48	6	3	2	0	1	1	1	0
Berruguete	128	0	4	45	56	12	2	3	2	0	4	0	0
Chamberí	1140	0	20	282	527	193	57	30	10	6	4	4	7
Gaztambide	216	0	4	45	107	44	6	3	2	1	2	2	0
Arapiles	167	0	2	41	77	26	9	5	4	0	0	0	3
Trafalgar	194	0	7	56	80	30	11	5	1	2	0	0	2
Almagro	149	0	1	38	61	27	11	8	1	1	0	1	0
Rios Rosas	227	0	5	55	108	38	12	3	1	1	2	1	1
Vallehermoso	187	0	1	47	94	28	8	6	1	1	0	0	1
Fuencarral-El Pardo	976	0	51	384	376	94	34	13	4	6	2	6	8
El Pardo	32	0	3	18	8	2	1	0	0	0	0	0	0
Fuente Arreyna	18	0	0	7	9	0	1	1	0	0	0	0	0
Paña Grande	232	0	12	88	89	22	13	5	0	0	0	3	0
El Pilar	328	0	12	146	115	32	7	3	3	5	0	1	4
La Paz	113	0	3	34	49	18	6	2	0	0	1	0	0
Valverde	201	0	19	70	84	15	6	1	0	1	1	2	2
Mirasierra	52	0	2	21	21	5	0	1	1	0	0	0	1
El Goloso	2	0	0	0	1	0	0	0	0	0	0	0	1
Moncloa-Aravaca	648	0	14	184	298	92	26	13	10	4	3	1	3
Casa de Campo	91	0	1	24	47	11	5	2	0	0	1	0	0
Argüelles	203	0	5	54	91	30	7	3	8	2	0	0	3
Ciudad Universitaria	90	0	1	24	39	17	4	4	1	0	0	0	0
Valdezarza	188	0	6	53	89	26	7	4	0	1	2	0	0
Valdeleón	1	0	0	0	1	0	0	0	0	0	0	0	0
El Plantío	10	0	0	2	6	1	1	0	0	0	0	0	0
Aravaca	65	0	1	27	25	7	2	0	1	1	0	1	0
Latina	1450	0	74	555	573	144	46	22	7	7	6	5	11
Los Cármes	92	0	7	30	37	10	3	1	1	0	1	1	1
Puerta del Ángel	322	0	12	99	140	41	17	5	2	1	1	1	3
Lucero	229	0	11	87	94	24	5	1	1	2	1	0	3
Aluche	397	0	22	158	149	33	15	10	1	4	1	2	2
Campamento	108	0	1	45	47	7	2	1	1	0	2	1	1
Las Águilas	302	0	21	136	106	29	4	4	1	0	0	0	1

ESPOSAS QUE RESIDIAN ANTES DEL MATRIMONIO EN LA COMUNIDAD DE MADRID CLASIFICADAS POR EDAD SEGUN ESTADO CIVIL Y LUGAR DE RESIDENCIA

	TOTAL	GRUPOS DE EDAD											
		Menos de 15	15 - 19	20 - 24	25 - 29	30 - 34	35 - 39	40 - 44	45 - 49	50 - 54	55 - 59	60 - 64	65 y más
ESTADO CIVIL Y LUGAR DE RESIDENCIA													
A) TODOS LOS ESTADOS CIVILES													
TOTAL	26478	3	1677	10792	9871	2418	774	348	173	135	104	83	100
DISTRITOS Y BARRIOS DEL MUNICIPIO DE MADRID													
Carabanchel	1382	0	56	568	557	120	37	12	9	8	6	4	5
Comillas	179	0	7	70	73	13	6	4	3	0	3	0	0
Opafiel	205	0	7	69	91	24	6	2	1	2	3	0	0
San Isidro	207	0	10	82	81	25	4	1	1	2	0	1	0
Vista Alegre	272	0	9	109	121	21	5	1	1	3	0	2	0
Puerta Bonita	207	0	9	89	85	14	4	1	2	0	0	0	3
Buenavista	136	0	8	69	39	10	6	3	0	0	0	1	0
Abrantes	176	0	6	80	67	13	6	0	1	1	0	0	2
Usera	773	1	64	333	285	50	16	10	3	4	2	1	4
Orcasitas	163	1	17	65	67	8	0	2	1	0	0	1	1
Orcasur	76	0	16	33	23	3	1	0	0	0	0	0	0
San Fermín	67	0	4	38	18	5	1	0	0	1	0	0	0
Almendrales	115	0	4	61	36	6	5	1	0	1	0	0	1
Moscardó	157	0	8	59	67	11	5	4	0	1	1	0	1
Zofio	93	0	6	34	35	12	1	1	1	1	1	0	1
Pradolongo	102	0	9	43	39	5	3	2	1	0	0	0	0
Puente de Vallecas	1493	0	105	734	492	97	28	13	5	4	5	6	4
Entrevías	358	0	31	185	108	21	7	1	1	1	2	1	0
San Diego	282	0	14	128	99	23	5	4	3	1	1	2	2
Palomeras Bajas	185	0	7	92	68	12	2	3	0	1	0	0	0
Palomeras Sureste	246	0	28	129	69	12	4	1	0	0	0	2	1
Portazgo	146	0	8	74	52	8	1	1	0	1	0	1	0
Numancia	276	0	17	126	96	21	9	3	1	0	2	0	1
Moratalaz	578	0	33	212	263	31	19	7	1	2	5	2	3
Pavones	60	0	5	25	27	1	2	0	0	0	0	0	0
Marroquina	126	0	6	43	60	7	5	1	1	1	0	0	2
Medía Legua	103	0	1	31	54	7	6	1	0	0	3	0	0
Fontarrón	156	0	13	57	67	9	4	3	0	0	0	2	1
Vinateros	133	0	8	56	55	7	2	2	0	1	2	0	0
Ciudad Lineal	1366	0	41	490	583	153	40	20	9	10	8	5	7
Ventas	336	0	6	126	139	41	15	3	0	3	2	0	1
Pueblo Nuevo	387	0	16	160	163	33	6	4	1	2	0	1	1
Quintana	188	0	4	53	82	27	9	2	3	2	1	2	3
Concepción	152	0	5	40	68	20	4	5	2	2	3	1	2
San Pascual	105	0	5	39	41	11	3	3	1	0	1	1	0
San Juan Bautista	53	0	1	17	29	4	1	1	0	0	0	0	0
Colina	39	0	1	14	15	5	1	1	1	1	0	0	0
Atalaya	7	0	0	2	3	2	0	0	0	0	0	0	0
Costillares	99	0	3	39	43	10	1	1	1	0	1	0	0
Hortaleza	686	0	29	296	280	47	20	4	4	3	1	1	1
Palomas	12	0	0	3	6	1	1	0	0	1	0	0	0
Piovera	36	0	1	12	17	2	3	0	0	1	0	0	0
Canillas	184	0	4	89	64	16	7	0	2	0	1	1	0

ESPOSAS QUE RESIDIAN ANTES DEL MATRIMONIO EN LA COMUNIDAD DE MADRID CLASIFICADAS POR EDAD SEGUN ESTADO CIVIL Y LUGAR DE RESIDENCIA

	TOTAL	GRUPOS DE EDAD												
		Menos de 15	15 - 19	20 - 24	25 - 29	30 - 34	35 - 39	40 - 44	45 - 49	50 - 54	55 - 59	60 - 64	65 y más	
ESTADO CIVIL Y LUGAR DE RESIDENCIA														
A) TODOS LOS ESTADOS CIVILES														
TOTAL	26478	3	1677	10792	9871	2418	774	348	173	135	104	83	100	
DISTRITOS Y BARRIOS DEL MUNICIPIO DE MADRID														
Pinar del Rey	329	0	14	148	136	16	8	3	2	1	0	0	1	
Apostol Santiago	98	0	7	33	49	8	0	1	0	0	0	0	0	
Valdefuentes	27	0	3	11	8	4	1	0	0	0	0	0	0	
Villaverde	744	0	40	375	266	37	11	4	3	3	2	1	2	
San Andrés	275	0	21	142	90	15	3	0	0	1	1	0	2	
San Cristóbal	122	0	2	67	45	4	2	0	0	1	1	0	0	
Butarque	37	0	1	22	11	1	1	0	1	0	0	0	0	
Los Rosales	120	0	11	57	42	5	1	3	0	1	0	0	0	
Los Angeles	190	0	5	87	78	12	4	1	2	0	0	1	0	
Villa de Vallecas	288	0	26	139	93	19	5	1	2	2	1	0	0	
Casco H. de Vallecas	191	0	18	96	62	8	3	0	1	2	1	0	0	
Santa Eugenia	97	0	8	43	31	11	2	1	1	0	0	0	0	
Vicálvaro	225	0	15	122	72	7	6	1	1	0	1	0	0	
Casco H. de Vicálvaro	101	0	7	56	28	5	3	1	0	0	1	0	0	
Ambroz	124	0	8	66	44	2	3	0	1	0	0	0	0	
San Blas	858	0	71	358	352	50	11	5	2	3	1	3	2	
Simancas	187	0	12	77	80	13	3	1	0	0	0	0	1	
Hellín	112	0	7	48	46	9	0	0	1	0	0	1	0	
Amposta	77	0	7	34	30	4	1	1	0	0	0	0	0	
Arcos	199	0	27	84	76	8	2	0	1	0	0	1	0	
Rosas	44	0	3	19	17	4	1	0	0	0	0	0	0	
Rejas	39	0	1	12	21	3	2	0	0	0	0	0	0	
Canillejas	159	0	13	71	59	5	2	3	0	3	1	1	1	
El Salvador	41	0	1	13	23	4	0	0	0	0	0	0	0	
Barajas	134	0	7	61	48	12	2	2	1	0	0	0	1	
Alameda de Osuna	51	0	2	19	20	6	1	2	1	0	0	0	0	
Aeropuerto	7	0	0	4	2	1	0	0	0	0	0	0	0	
Casco H. de Barajas	37	0	4	14	16	3	0	0	0	0	0	0	0	
Timón	31	0	1	17	9	2	1	0	0	0	0	0	1	
Corralejos	8	0	0	7	1	0	0	0	0	0	0	0	0	

ESPOSAS QUE RESIDIAN ANTES DEL MATRIMONIO EN LA COMUNIDAD DE MADRID CLASIFICADAS POR EDAD SEGUN ESTADO CIVIL Y LUGAR DE RESIDENCIA

	TOTAL	GRUPOS DE EDAD											
		Menos de 15	15 - 19	20 - 24	25 - 29	30 - 34	35 - 39	40 - 44	45 - 49	50 - 54	55 - 59	60 - 64	65 y más
ESTADO CIVIL Y LUGAR DE RESIDENCIA													
B) SOLTERAS													
TOTAL	25597	3	1676	10768	9734	2196	636	248	113	79	54	37	53
MUNICIPIOS													
Ajalvir	4	0	0	2	2	0	0	0	0	0	0	0	0
Alameda del Valle	1	0	0	0	1	0	0	0	0	0	0	0	0
Alamo (El)	9	0	4	1	2	0	1	1	0	0	0	0	0
Alcalá de Henares	792	0	117	400	216	39	12	6	2	0	0	0	0
Alcobendas	328	0	30	160	96	26	11	0	2	0	1	1	1
Alcorcón	522	0	40	294	145	24	7	5	4	1	1	1	0
Aldea del Fresno	6	0	0	2	4	0	0	0	0	0	0	0	0
Algete	50	0	6	16	25	2	0	1	0	0	0	0	0
Alpedrete	15	0	0	11	4	0	0	0	0	0	0	0	0
Ambite	2	0	0	1	1	0	0	0	0	0	0	0	0
Anchuelo	2	0	0	0	1	1	0	0	0	0	0	0	0
Aranjuez	216	0	22	116	69	7	1	0	0	0	1	0	0
Arganda del Rey	121	0	12	74	26	6	2	1	0	0	0	0	0
Atazar (El)	2	0	0	0	1	0	1	0	0	0	0	0	0
Becerril de la Sierra	4	0	0	2	1	0	1	0	0	0	0	0	0
Belmonte del Tajo	7	0	0	4	1	1	1	0	0	0	0	0	0
Berruete (El)	2	0	1	1	0	0	0	0	0	0	0	0	0
Boadilla del Monte	63	0	2	28	26	6	0	1	0	0	0	0	0
Boalo (El)	6	0	0	1	2	3	0	0	0	0	0	0	0
Brea de Tajo	2	0	0	0	2	0	0	0	0	0	0	0	0
Brunete	7	0	3	2	1	0	1	0	0	0	0	0	0
Buitrago del Lozoya	8	0	0	3	3	2	0	0	0	0	0	0	0
Bustarviejo	4	0	1	1	1	1	0	0	0	0	0	0	0
Cabanillas de la Sierra	1	0	0	0	1	0	0	0	0	0	0	0	0
Cabrera (La)	6	0	2	2	2	0	0	0	0	0	0	0	0
Cadalso de los Vidrios	18	0	4	5	6	3	0	0	0	0	0	0	0
Camarma de Esteruelas	6	0	0	4	1	1	0	0	0	0	0	0	0
Campo Real	13	0	0	6	4	2	1	0	0	0	0	0	0
Carabaña	8	0	1	5	2	0	0	0	0	0	0	0	0
Casarrubuelos	2	0	0	0	2	0	0	0	0	0	0	0	0
Cenicientos	9	0	0	5	4	0	0	0	0	0	0	0	0
Cercadilla	27	0	3	12	11	1	0	0	0	0	0	0	0
Ciempozuelos	57	0	9	29	14	4	0	1	0	0	0	0	0
Cobefía	9	0	2	5	2	0	0	0	0	0	0	0	0
Colmenar de Oreja	35	0	6	21	8	0	0	0	0	0	0	0	0
Colmenar del Arroyo	2	0	0	0	2	0	0	0	0	0	0	0	0
Colmenarejo	10	0	2	4	3	1	0	0	0	0	0	0	0
Colmenar Viejo	164	0	17	81	55	6	3	1	0	1	0	0	0
Collado Villalba	113	0	13	48	39	10	3	0	0	0	0	0	0
Collado-Mediano	13	0	2	3	5	2	0	0	0	1	0	0	0
Corpa	2	0	1	1	0	0	0	0	0	0	0	0	0
Coslada	283	0	35	150	75	20	0	1	1	0	0	0	1
Cubas	6	0	0	3	3	0	0	0	0	0	0	0	0
Chapinería	5	0	0	2	2	1	0	0	0	0	0	0	0
Chinchón	29	0	1	17	10	1	0	0	0	0	0	0	0
Daganzo de Arriba	7	0	1	6	0	0	0	0	0	0	0	0	0
Escorial (El)	30	0	1	12	14	2	1	0	0	0	0	0	0
Estremera	7	0	1	2	4	0	0	0	0	0	0	0	0
Fresnedillas	1	0	1	0	0	0	0	0	0	0	0	0	0
Fresno de Torote	1	0	0	0	1	0	0	0	0	0	0	0	0
Fuenlabrada	418	0	53	234	98	17	9	4	2	0	0	0	1
Fuente el Saz de Jarama	9	0	1	5	2	0	0	1	0	0	0	0	0
Fuentidueña de Tajo	8	0	0	7	1	0	0	0	0	0	0	0	0
Galapagar	47	0	11	11	17	6	1	0	0	0	0	1	0
Garganta de los Montes	2	0	0	0	1	1	0	0	0	0	0	0	0

ESPOSAS QUE RESIDIAN ANTES DEL MATRIMONIO EN LA COMUNIDAD DE MADRID CLASIFICADAS POR EDAD SEGUN ESTADO CIVIL Y LUGAR DE RESIDENCIA

	TOTAL	GRUPOS DE EDAD											
		Menos de 15	15 - 19	20 - 24	25 - 29	30 - 34	35 - 39	40 - 44	45 - 49	50 - 54	55 - 59	60 - 64	65 y más
ESTADO CIVIL Y LUGAR DE RESIDENCIA													
B) SOLTERAS													
TOTAL	25597	3	1676	10768	9734	2196	636	248	113	79	54	37	53
MUNICIPIOS													
Getafe	638	0	65	348	180	28	7	2	3	0	2	1	2
Griñón	2	0	0	2	0	0	0	0	0	0	0	0	0
Guadalix de la Sierra	4	0	1	2	1	0	0	0	0	0	0	0	0
Guadarrama	36	0	4	17	13	2	0	0	0	0	0	0	0
Hoyo de Manzanares	12	0	0	3	7	0	0	1	0	1	0	0	0
Humanes de Madrid	23	0	4	14	5	0	0	0	0	0	0	0	0
Leganés	793	0	89	435	226	26	11	1	0	2	3	0	0
Loeches	15	0	1	9	5	0	0	0	0	0	0	0	0
Lozoya	1	0	0	1	0	0	0	0	0	0	0	0	0
Lozoyuela-Navas-Sieteiglesias	2	0	0	0	2	0	0	0	0	0	0	0	0
Madrid	17502	1	785	6580	7365	1785	508	200	93	67	43	32	43
Majadahonda	110	1	7	47	44	7	1	2	0	0	1	0	0
Manzanares el Real	17	0	0	8	5	3	1	0	0	0	0	0	0
Meco	11	0	1	9	1	0	0	0	0	0	0	0	0
Mejorada del Campo	46	0	9	18	14	3	0	1	0	0	0	0	1
Miraflores de la Sierra	11	0	2	6	2	1	0	0	0	0	0	0	0
Molar (El)	13	0	3	6	3	0	0	0	0	1	0	0	0
Molinos (Los)	12	0	0	11	1	0	0	0	0	0	0	0	0
Moraleja de Enmedio	4	0	0	3	1	0	0	0	0	0	0	0	0
Moralzarzal	13	0	2	5	5	1	0	0	0	0	0	0	0
Morata de Tajuña	39	0	7	16	15	1	0	0	0	0	0	0	0
Móstoles	633	0	65	325	184	33	17	5	0	1	0	1	2
Navacerrada	2	0	0	1	1	0	0	0	0	0	0	0	0
Navalcarnero	49	0	5	28	13	1	2	0	0	0	0	0	0
Navas del Rey	4	0	0	2	2	0	0	0	0	0	0	0	0
Nuevo Baztán	1	0	1	0	0	0	0	0	0	0	0	0	0
Orusco	6	0	0	3	1	2	0	0	0	0	0	0	0
Paracuellos de Jarama	14	0	3	8	3	0	0	0	0	0	0	0	0
Parla	292	0	53	166	53	11	5	0	2	0	1	0	1
Patones	2	0	0	0	2	0	0	0	0	0	0	0	0
Pedrezuela	2	0	0	2	0	0	0	0	0	0	0	0	0
Pelayos de la Presa	1	0	0	1	0	0	0	0	0	0	0	0	0
Perales de Tajuña	5	0	0	4	1	0	0	0	0	0	0	0	0
Pezuela de las Torres	3	0	0	2	0	1	0	0	0	0	0	0	0
Pinilla del Valle	1	0	0	0	1	0	0	0	0	0	0	0	0
Pinto	108	0	15	67	21	3	0	0	0	2	0	0	0
Pozuelo de Alarcón	181	0	5	72	87	9	3	2	2	1	0	0	0
Pozuelo del Rey	2	0	0	0	2	0	0	0	0	0	0	0	0
Prádena del Rincón	1	0	0	1	0	0	0	0	0	0	0	0	0
Quijorna	1	0	0	0	1	0	0	0	0	0	0	0	0
Rascafría	9	0	0	5	2	2	0	0	0	0	0	0	0
Ribatejada	1	0	0	0	1	0	0	0	0	0	0	0	0
Rivas-Vaciamadrid	21	0	1	13	6	0	0	1	0	0	0	0	0
Robledo de Chavela	10	0	2	5	2	1	0	0	0	0	0	0	0
Rozas de Madrid (Las)	112	0	4	33	49	18	3	2	2	1	0	0	0
Rozas de Puerto Real	1	0	0	1	0	0	0	0	0	0	0	0	0
San Agustín de Guadalix	8	0	0	4	3	0	1	0	0	0	0	0	0
San Fernando de Henares	101	0	6	54	28	11	1	1	0	0	0	0	0
San Lorenzo del Escorial	49	0	3	26	16	3	1	0	0	0	0	0	0
San Martín de la Vega	20	0	2	12	5	1	0	0	0	0	0	0	0
San Martín de Valdeiglesias	22	0	4	10	7	0	1	0	0	0	0	0	0
San Sebastián de los Reyes	252	0	34	134	70	8	5	1	0	0	0	0	0
Santa María de la Alameda	1	0	0	0	1	0	0	0	0	0	0	0	0
Santorcaz	2	0	0	1	1	0	0	0	0	0	0	0	0
Santos de la Humosa (Los)	2	0	0	1	1	0	0	0	0	0	0	0	0

ESPOSAS QUE RESIDIAN ANTES DEL MATRIMONIO EN LA COMUNIDAD DE MADRID CLASIFICADAS POR EDAD SEGUN ESTADO CIVIL Y LUGAR DE RESIDENCIA

	TOTAL	GRUPOS DE EDAD											
		Menos de 15	15 - 19	20 - 24	25 - 29	30 - 34	35 - 39	40 - 44	45 - 49	50 - 54	55 - 59	60 - 64	65 y más
ESTADO CIVIL Y LUGAR DE RESIDENCIA													
B) SOLTERAS													
TOTAL	25597	3	1676	10768	9734	2196	636	248	113	79	54	37	53
MUNICIPIOS													
Serna del Monte (La)	2	0	0	1	1	0	0	0	0	0	0	0	0
Serranillos del Valle	1	0	0	1	0	0	0	0	0	0	0	0	0
Sevilla la Nueva	5	0	0	1	3	1	0	0	0	0	0	0	0
Soto del Real	6	0	2	1	3	0	0	0	0	0	0	0	0
Talamanca de Jarama	4	0	0	2	2	0	0	0	0	0	0	0	0
Tielmes	9	0	1	6	1	1	0	0	0	0	0	0	0
Titulcia	6	0	0	3	3	0	0	0	0	0	0	0	0
Torrejón de Ardoz	407	1	45	229	105	17	6	3	0	0	0	0	1
Torrejón de la Calzada	3	0	0	2	1	0	0	0	0	0	0	0	0
Torrejón de Velasco	8	0	1	1	6	0	0	0	0	0	0	0	0
Torrelaguna	9	0	0	7	1	1	0	0	0	0	0	0	0
Torrelodones	46	0	0	16	25	3	1	1	0	0	0	0	0
Torremocha de Jarama	1	0	0	0	0	1	0	0	0	0	0	0	0
Torres de la Alameda	13	0	0	9	3	1	0	0	0	0	0	0	0
Valdaracete	11	0	1	6	3	1	0	0	0	0	0	0	0
Valdeavero	2	0	0	1	0	1	0	0	0	0	0	0	0
Valdelaguna	3	0	0	3	0	0	0	0	0	0	0	0	0
Valdemanco	2	0	2	0	0	0	0	0	0	0	0	0	0
Valdemaqueda	5	0	0	2	2	1	0	0	0	0	0	0	0
Valdemorillo	18	0	2	11	4	0	0	1	0	0	0	0	0
Valdemoro	78	0	16	42	17	2	1	0	0	0	0	0	0
Valdeolmos	3	0	0	0	3	0	0	0	0	0	0	0	0
Valdepiélagos	1	0	0	1	0	0	0	0	0	0	0	0	0
Valdétorres de Jarama	7	0	1	4	0	1	1	0	0	0	0	0	0
Valdilecha	5	0	1	3	1	0	0	0	0	0	0	0	0
Valverde de Alcalá	3	0	0	1	2	0	0	0	0	0	0	0	0
Velilla de San Antonio	6	0	1	4	1	0	0	0	0	0	0	0	0
Vellón (El)	5	0	0	2	3	0	0	0	0	0	0	0	0
Villaconejos	16	0	1	9	6	0	0	0	0	0	0	0	0
Villa del Prado	25	0	2	10	12	1	0	0	0	0	0	0	0
Villaibilla	9	0	2	6	1	0	0	0	0	0	0	0	0
Villamanrique de Tajo	4	0	0	0	4	0	0	0	0	0	0	0	0
Villamanta	6	0	0	3	3	0	0	0	0	0	0	0	0
Villamantilla	3	0	0	0	3	0	0	0	0	0	0	0	0
Villanueva de la Cañada	14	0	0	5	6	1	2	0	0	0	0	0	0
Villanueva de Perales	3	0	0	1	2	0	0	0	0	0	0	0	0
Villanueva del Pardillo	15	0	0	10	4	1	0	0	0	0	0	0	0
Villar del Olmo	2	0	0	1	1	0	0	0	0	0	0	0	0
Villarejo de Salván	35	0	6	24	5	0	0	0	0	0	0	0	0
Villaviciosa de Odón	46	0	3	19	15	5	2	1	0	0	1	0	0
Zarzalejo	6	0	1	1	4	0	0	0	0	0	0	0	0

ESPOSAS QUE RESIDIAN ANTES DEL MATRIMONIO EN LA COMUNIDAD DE MADRID CLASIFICADAS POR EDAD SEGUN ESTADO CIVIL Y LUGAR DE RESIDENCIA

	TOTAL	GRUPOS DE EDAD											
		Menos de 15	15 - 19	20 - 24	25 - 29	30 - 34	35 - 39	40 - 44	45 - 49	50 - 54	55 - 59	60 - 64	65 y más
ESTADO CIVIL Y LUGAR DE RESIDENCIA													
B) SOLTERAS													
TOTAL	25597	3	1676	10768	9734	2196	636	248	113	79	54	37	53
ESTRATOS DE POBLACION													
Menos de 101	4	0	0	1	2	0	1	0	0	0	0	0	0
De 101 a 500	46	0	5	14	23	4	0	0	0	0	0	0	0
De 501 a 1.000	110	0	7	44	52	7	0	0	0	0	0	0	0
De 1.001 a 2.000	268	0	31	136	71	21	6	2	0	1	0	0	0
De 2.001 a 5.000	365	0	35	194	115	13	4	2	0	2	0	0	0
De 5.001 a 10.000	537	0	52	243	195	31	9	5	0	0	1	1	0
De 10.001 a 20.000	181	0	34	89	45	9	1	2	0	0	0	0	1
De 20.001 a 50.000	1226	1	101	592	418	77	17	9	4	5	2	0	0
De 50.001 a 100.000	1562	1	197	839	399	82	27	5	5	0	2	1	4
De 100.001 a 200.000	3796	0	429	2036	1049	167	63	23	11	4	6	3	5
Más de 200.000	17502	1	785	6580	7365	1785	508	200	93	67	43	32	43
AMBITOS GEOGRAFICOS													
Area Metropolitana	23868	3	1487	9916	9173	2104	614	240	113	76	53	36	53
Madrid	17502	1	785	6580	7365	1785	508	200	93	67	43	32	43
Corona Metropolitana	6366	2	702	3336	1808	319	106	40	20	9	10	4	10
Norte	744	0	81	375	221	40	19	2	2	1	1	1	1
Sur	3404	0	380	1869	907	142	56	17	11	6	7	3	6
Este	1670	1	217	876	448	90	19	13	3	0	0	0	3
Oeste	548	1	24	216	232	47	12	8	4	2	2	0	0
Resto Municipios	1729	0	189	852	561	92	22	8	0	3	1	1	0

ESPOSAS QUE RESIDIAN ANTES DEL MATRIMONIO EN LA COMUNIDAD DE MADRID CLASIFICADAS POR EDAD SEGUN ESTADO CIVIL Y LUGAR DE RESIDENCIA

	TOTAL	GRUPOS DE EDAD											
		Menos de 15	15 - 19	20 - 24	25 - 29	30 - 34	35 - 39	40 - 44	45 - 49	50 - 54	55 - 59	60 - 64	65 y más
ESTADO CIVIL Y LUGAR DE RESIDENCIA													
B) SOLTERAS													
TOTAL	25597	3	1676	10768	9734	2196	636	248	113	79	54	37	53
AREAS Y DISTRITOS DE SALUD													
Area 1 -Sur-Este	3580	0	232	1604	1367	245	77	27	10	5	5	4	4
Arganda	323	0	33	184	86	14	4	2	0	0	0	0	0
Moratalaz	782	0	48	333	333	35	21	4	1	2	1	2	2
Retiro	731	0	20	218	367	89	22	9	4	0	1	0	1
Vallecas	1744	0	131	869	581	107	30	12	5	3	3	2	1
Area 2 -Centro-Norte	2417	0	84	748	1085	324	82	39	19	17	8	5	6
Coslada	436	0	51	226	118	34	1	3	1	0	0	0	2
Salamanca	1018	0	17	259	505	152	42	18	6	12	5	2	0
Chamartín	963	0	16	263	462	138	39	18	12	5	3	3	4
Area 3 -Este	1254	1	166	664	332	61	18	9	2	0	0	0	1
Alcalá Henares	847	0	121	435	227	44	12	6	2	0	0	0	0
Torrejón Ardoz	407	1	45	229	105	17	6	3	0	0	0	0	1
Area 4 -Noreste	2940	0	148	1205	1243	231	57	16	12	9	7	3	9
Ciudad Lineal	1309	0	41	490	574	137	33	9	6	5	6	2	6
San Blas	839	0	71	358	347	43	9	5	2	2	0	1	1
Hortaleza	792	0	36	357	322	51	15	2	4	2	1	0	2
Area 5 -Norte	2863	0	195	1166	1081	272	83	28	11	9	7	6	5
Alcobendas	778	0	88	381	236	45	19	3	2	1	1	1	1
Colmenar Viejo	204	0	21	97	67	13	4	1	0	1	0	0	0
Tetuán	932	0	35	306	405	129	28	14	5	3	5	1	1
Fuencarral	949	0	51	382	373	85	32	10	4	4	1	4	3
Area 6 -Oeste	1597	1	82	581	689	162	39	20	12	7	3	1	0
Majadahonda	503	1	21	197	218	42	10	7	4	2	1	0	0
Collado Villalba	470	0	47	201	175	33	8	3	0	2	0	1	0
Moncloa	624	0	14	183	296	87	21	10	8	3	2	0	0
Area 7 -Centro-Oeste	3385	0	128	1075	1464	465	129	57	19	15	11	8	14
Centro	890	0	34	242	376	154	42	18	7	7	4	3	3
Chamberí	1088	0	20	282	519	177	48	22	8	4	3	2	3
Latina	1407	0	74	551	569	134	39	17	4	4	4	3	8
Area 8 -Sur.Oeste I	1369	0	127	710	409	69	30	12	4	2	2	2	2
Móstoles	679	0	68	344	199	38	19	6	0	1	1	1	2
Alcorcón	522	0	40	294	145	24	7	5	4	1	1	1	0
Navalcarnero	168	0	19	72	65	7	4	1	0	0	0	0	0
Area 9 -Sur.Oeste II	1211	0	142	669	324	43	20	5	2	2	3	0	1
Leganés	793	0	89	435	226	26	11	1	0	2	3	0	0
Fuenlabrada	418	0	53	234	98	17	9	4	2	0	0	0	1
Area 10 -Sur I	1087	0	138	607	272	42	12	2	5	2	3	1	3

ESPOSAS QUE RESIDIAN ANTES DEL MATRIMONIO EN LA COMUNIDAD DE MADRID CLASIFICADAS POR EDAD SEGUN ESTADO CIVIL Y LUGAR DE RESIDENCIA

	TOTAL	GRUPOS DE EDAD											
		Menos de 15	15 - 19	20 - 24	25 - 29	30 - 34	35 - 39	40 - 44	45 - 49	50 - 54	55 - 59	60 - 64	65 y más
ESTADO CIVIL Y LUGAR DE RESIDENCIA													
B) SOLTERAS													
TOTAL	25597	3	1676	10768	9734	2196	636	248	113	79	54	37	53
AREAS Y DISTRITOS DE SALUD													
Parla	449	0	73	259	92	14	5	0	2	2	1	0	1
Getafe	638	0	65	348	180	28	7	2	3	0	2	1	2
Area 11 -Sur II	3894	1	234	1739	1468	282	89	33	17	11	5	7	8
Aranjuez	460	0	57	252	132	15	2	1	0	0	1	0	0
Arganzuela	604	0	17	212	241	81	27	11	7	2	1	3	2
Villaverde	731	0	40	375	265	31	10	4	3	1	1	1	0
Carabanchel	1342	0	56	567	548	110	35	9	6	6	1	2	2
Usera	757	1	64	333	282	45	15	8	1	2	1	1	4
DISTRITOS Y BARRIOS DEL MUNICIPIO DE MADRID													
TOTAL	17502	1	785	6580	7365	1785	508	200	93	67	43	32	43
Centro	890	0	34	242	376	154	42	18	7	7	4	3	3
Palacio	143	0	8	36	66	26	4	1	0	0	0	2	0
Embajadores	263	0	12	87	104	39	12	3	1	1	2	1	1
Cortes	81	0	3	15	39	14	6	4	0	0	0	0	0
Justicia	118	0	3	27	49	24	8	3	3	1	0	0	0
Universidad	225	0	8	62	92	37	10	6	3	3	2	0	2
Sol	60	0	0	15	26	14	2	1	0	2	0	0	0
Arganzuela	604	0	17	212	241	81	27	11	7	2	1	3	2
Imperial	124	0	6	43	54	14	3	2	0	0	0	1	1
Acacias	121	0	3	43	46	17	9	1	1	1	0	0	0
Chopera	121	0	4	33	48	24	3	2	4	1	0	1	1
Legazpi	16	0	1	9	3	2	1	0	0	0	0	0	0
Delicias	89	0	1	34	34	13	2	3	1	0	0	1	0
Palos de Moguer	129	0	2	48	54	11	9	3	1	0	1	0	0
Atocha	4	0	0	2	2	0	0	0	0	0	0	0	0
Retiro	731	0	20	218	367	89	22	9	4	0	1	0	1
Pacífico	210	0	8	66	96	29	7	3	0	0	1	0	0
Adelfas	64	0	3	15	37	7	0	1	1	0	0	0	0
Estrella	127	0	5	41	62	15	1	2	1	0	0	0	0
Ibiza	142	0	3	39	72	16	6	3	2	0	0	0	1
Jerónimos	79	0	0	24	41	9	5	0	0	0	0	0	0
Niño Jesús	109	0	1	33	59	13	3	0	0	0	0	0	0
Salamanca	1018	0	17	259	505	152	42	18	6	12	5	2	0
Recoletos	141	0	2	36	70	21	6	3	0	3	0	0	0
Goya	228	0	4	52	114	29	17	6	0	3	2	1	0
Fuente del Berro	125	0	4	42	53	16	5	2	2	1	0	0	0
Guindalera	293	0	5	74	161	40	8	3	1	1	0	0	0
Lista	121	0	1	26	52	30	3	3	0	2	3	1	0
Castellana	110	0	1	29	55	16	3	1	3	2	0	0	0
Chamartín	963	0	16	263	462	138	39	18	12	5	3	3	4

ESPOSAS QUE RESIDIAN ANTES DEL MATRIMONIO EN LA COMUNIDAD DE MADRID CLASIFICADAS POR EDAD SEGUN ESTADO CIVIL Y LUGAR DE RESIDENCIA

	TOTAL	GRUPOS DE EDAD											
		Menos de 15	15 - 19	20 - 24	25 - 29	30 - 34	35 - 39	40 - 44	45 - 49	50 - 54	55 - 59	60 - 64	65 y más
ESTADO CIVIL Y LUGAR DE RESIDENCIA													
B) SOLTERAS													
TOTAL	25597	3	1676	10768	9734	2196	636	248	113	79	54	37	53
DISTRITOS Y BARRIOS DEL MUNICIPIO DE MADRID													
El Viso	124	0	4	28	63	17	6	3	1	0	1	0	1
Prosperidad	223	0	1	63	99	36	12	4	4	2	1	1	0
Ciudad Jardín	130	0	2	31	65	18	8	2	2	1	1	0	0
Hispanoamérica	202	0	5	57	92	29	5	5	4	1	0	2	2
Nueva España	161	0	3	45	80	24	6	1	0	1	0	0	1
Castilla	123	0	1	39	63	14	2	3	1	0	0	0	0
Tetuán	932	0	35	306	405	129	28	14	5	3	5	1	1
Bellas Vistas	154	0	8	45	57	31	5	4	3	1	0	0	0
Cuatro Caminos	239	0	7	67	114	38	9	2	0	1	1	0	0
Castillejos	145	0	0	35	74	25	7	2	0	1	0	0	1
Almenara	142	0	6	57	57	17	2	3	0	0	0	0	0
Valdeacederas	127	0	10	57	48	6	3	1	0	0	1	1	0
Berruete	125	0	4	45	55	12	2	2	2	0	3	0	0
Chamberí	1088	0	20	282	519	177	48	22	8	4	3	2	3
Gaztambide	203	0	4	45	106	38	4	1	2	1	1	1	0
Arapiles	163	0	2	41	77	24	8	5	4	0	0	0	2
Trafalgar	182	0	7	56	76	29	9	4	0	1	0	0	0
Almagro	139	0	1	38	60	24	9	4	1	1	0	1	0
Ríos Rosas	219	0	5	55	106	34	11	3	1	1	2	0	1
Vallehermoso	182	0	1	47	94	28	7	5	0	0	0	0	0
Fuencarral-El Pardo	949	0	51	382	373	85	32	10	4	4	1	4	3
El Pardo	31	0	3	17	8	2	1	0	0	0	0	0	0
Fuente Arreyña	18	0	0	7	9	0	1	1	0	0	0	0	0
Paña Grande	227	0	12	88	89	19	13	3	0	0	0	3	0
El Pilar	317	0	12	145	113	29	7	3	3	3	0	0	2
La Paz	109	0	3	34	48	17	5	2	0	0	0	0	0
Valverde	196	0	19	70	84	14	5	1	0	1	1	1	0
Mirasierra	49	0	2	21	21	4	0	0	1	0	0	0	0
El Goloso	2	0	0	0	1	0	0	0	0	0	0	0	1
Moncloa-Aravaca	624	0	14	183	296	87	21	10	8	3	2	0	0
Casa de Campo	89	0	1	24	47	11	4	2	0	0	0	0	0
Argüelles	196	0	5	54	91	29	5	3	7	2	0	0	0
Ciudad Universitaria	84	0	1	24	38	15	3	3	0	0	0	0	0
Valdezarza	180	0	6	52	88	24	6	2	0	0	2	0	0
Valdemarín	1	0	0	0	1	0	0	0	0	0	0	0	0
El Plantío	10	0	0	2	6	1	1	0	0	0	0	0	0
Aravaca	64	0	1	27	25	7	2	0	1	1	0	0	0
Latina	1407	0	74	551	569	134	39	17	4	4	4	3	8
Los Cármenes	88	0	7	30	36	10	3	1	0	0	1	0	0
Puerta del Angel	310	0	12	98	139	36	15	3	2	1	0	1	3
Lucero	220	0	11	86	94	22	4	0	0	0	1	0	2
Aluche	385	0	22	157	148	32	12	9	0	3	0	1	1
Campamento	107	0	1	45	47	7	1	1	1	0	2	1	1
Las Aguilas	297	0	21	135	105	27	4	3	1	0	0	0	1

ESPOSAS QUE RESIDIAN ANTES DEL MATRIMONIO EN LA COMUNIDAD DE MADRID CLASIFICADAS POR EDAD SEGUN ESTADO CIVIL Y LUGAR DE RESIDENCIA

	TOTAL	GRUPOS DE EDAD											
		Menos de 15	15 - 19	20 - 24	25 - 29	30 - 34	35 - 39	40 - 44	45 - 49	50 - 54	55 - 59	60 - 64	65 y más
ESTADO CIVIL Y LUGAR DE RESIDENCIA													
B) SOLTERAS													
TOTAL	25597	3	1676	10768	9734	2196	636	248	113	79	54	37	53
DISTRITOS Y BARRIOS DEL MUNICIPIO DE MADRID													
Carabanchel	1342	0	56	567	548	110	35	9	6	6	1	2	2
Comillas	168	0	7	70	70	11	6	3	1	0	0	0	0
Opañel	199	0	7	69	91	21	6	2	1	1	1	0	0
San Isidro	202	0	10	81	79	23	4	1	1	2	0	1	0
Vista Alegre	265	0	9	109	119	18	5	1	1	3	0	0	0
Puerta Bonita	203	0	9	89	84	14	4	1	1	0	0	0	1
Buenavista	133	0	8	69	39	10	5	1	0	0	0	1	0
Abrantes	172	0	6	80	66	13	5	0	1	0	0	0	1
Usera	757	1	64	333	282	45	15	8	1	2	1	1	4
Orcasitas	161	1	17	65	66	8	0	2	0	0	0	1	1
Orcasur	76	0	16	33	23	3	1	0	0	0	0	0	0
San Fermín	62	0	4	38	17	2	1	0	0	0	0	0	0
Almendrales	113	0	4	61	35	5	5	1	0	1	0	0	1
Moscardó	154	0	8	59	67	11	5	2	0	1	0	0	1
Zofio	90	0	6	34	35	11	1	1	0	0	1	0	1
Pradolongo	101	0	9	43	39	5	2	2	1	0	0	0	0
Puente de Vallecas	1461	0	105	731	488	89	26	11	4	2	2	2	1
Entrevías	352	0	31	184	107	20	7	1	1	1	0	0	0
San Diego	273	0	14	127	98	23	3	3	2	0	1	1	1
Palomeras Bajas	180	0	7	92	68	9	2	2	0	0	0	0	0
Palomeras Sureste	240	0	28	128	68	11	4	1	0	0	0	0	0
Portazgo	146	0	8	74	52	8	1	1	0	1	0	1	0
Numancia	270	0	17	126	95	18	9	3	1	0	1	0	0
Moratalaz	562	0	33	211	261	30	15	4	1	2	1	2	2
Pavones	59	0	5	25	26	1	2	0	0	0	0	0	0
Marroquina	124	0	6	43	60	7	5	0	1	1	0	0	1
Media Legua	99	0	1	31	54	7	4	1	0	0	1	0	0
Fontarrón	152	0	13	56	66	8	4	2	0	0	0	2	1
Vinateros	128	0	8	56	55	7	0	1	0	1	0	0	0
Ciudad Lineal	1309	0	41	490	574	137	33	9	6	5	6	2	6
Ventas	321	0	6	126	139	36	11	1	0	0	1	0	1
Pueblo Nuevo	376	0	16	160	161	30	5	2	0	1	0	0	1
Quintana	180	0	4	53	79	26	8	2	2	2	1	1	2
Concepción	142	0	5	40	68	16	3	2	1	1	3	1	2
San Pascual	98	0	5	39	40	9	3	0	1	0	1	0	0
San Juan Bautista	51	0	1	17	28	4	1	0	0	0	0	0	0
Colina	39	0	1	14	15	5	1	1	1	1	0	0	0
Atalaya	6	0	0	2	2	2	0	0	0	0	0	0	0
Costillares	96	0	3	39	42	9	1	1	1	0	0	0	0
Hortaleza	662	0	29	296	274	40	14	2	3	2	1	0	1
Palomas	11	0	0	3	5	1	1	0	0	1	0	0	0
Plovera	33	0	1	12	17	1	2	0	0	0	0	0	0
Canillas	178	0	4	89	62	14	6	0	2	0	1	0	0

ESPOSAS QUE RESIDIAN ANTES DEL MATRIMONIO EN LA COMUNIDAD DE MADRID CLASIFICADAS POR EDAD SEGUN ESTADO CIVIL Y LUGAR DE RESIDENCIA

	TOTAL	GRUPOS DE EDAD											
		Menos de 15	15 - 19	20 - 24	25 - 29	30 - 34	35 - 39	40 - 44	45 - 49	50 - 54	55 - 59	60 - 64	65 y más
ESTADO CIVIL Y LUGAR DE RESIDENCIA													
B) SOLTERAS													
TOTAL	25597	3	1676	10768	9734	2196	636	248	113	79	54	37	53
DISTRITOS Y BARRIOS DEL MUNICIPIO DE MADRID													
Pinar del Rey	320	0	14	148	134	14	5	2	1	1	0	0	1
Apostol Santiago	95	0	7	33	48	7	0	0	0	0	0	0	0
Valdefuentes	25	0	3	11	8	3	0	0	0	0	0	0	0
Villaverde	731	0	40	375	265	31	10	4	3	1	1	1	0
San Andrés	270	0	21	142	90	13	3	0	0	1	0	0	0
San Cristóbal	120	0	2	67	45	4	1	0	0	0	1	0	0
Butarque	37	0	1	22	11	1	1	0	1	0	0	0	0
Los Rosales	119	0	11	57	42	5	1	3	0	0	0	0	0
Los Angeles	185	0	5	87	77	8	4	1	2	0	0	1	0
Villa de Vallecas	283	0	26	138	93	18	4	1	1	1	1	0	0
Casco H. de Vallecas	189	0	18	96	62	8	3	0	0	1	1	0	0
Santa Eugenia	94	0	8	42	31	10	1	1	1	0	0	0	0
Vicálvaro	220	0	15	122	72	5	6	0	0	0	0	0	0
Casco H. de Vicálvaro	97	0	7	56	28	3	3	0	0	0	0	0	0
Ambroz	123	0	8	66	44	2	3	0	0	0	0	0	0
San Blas	839	0	71	358	347	43	9	5	2	2	0	1	1
Simancas	182	0	12	77	80	11	1	1	0	0	0	0	0
Hellín	110	0	7	48	45	9	0	0	1	0	0	0	0
Amposta	77	0	7	34	30	4	1	1	0	0	0	0	0
Arcos	195	0	27	84	74	7	2	0	1	0	0	0	0
Rosas	42	0	3	19	17	2	1	0	0	0	0	0	0
Rejas	38	0	1	12	21	2	2	0	0	0	0	0	0
Canillejas	155	0	13	71	58	4	2	3	0	2	0	1	1
El Salvador	40	0	1	13	22	4	0	0	0	0	0	0	0
Barajas	130	0	7	61	48	11	1	0	1	0	0	0	1
Alameda de Osuna	47	0	2	19	20	5	0	0	1	0	0	0	0
Aeropuerto	7	0	0	4	2	1	0	0	0	0	0	0	0
Casco H. de Barajas	37	0	4	14	16	3	0	0	0	0	0	0	0
Timón	31	0	1	17	9	2	1	0	0	0	0	0	1
Corralejos	8	0	0	7	1	0	0	0	0	0	0	0	0

ESPOSAS QUE RESIDIAN ANTES DEL MATRIMONIO EN LA COMUNIDAD DE MADRID CLASIFICADAS POR PROFESION U OCUPACION PRINCIPAL SEGUN ESTADO CIVIL Y LUGAR DE RESIDENCIA

	TOTAL	PROFESION U OCUPACION PRINCIPAL (*)											
		1	2	3	4	5	6	7	8	9	10	11	12
ESTADO CIVIL Y LUGAR DE RESIDENCIA													
A) TODOS LOS ESTADOS CIVILES													
TOTAL	26478	5467	27	6473	1931	2346	17	1240	24	2557	6269	43	84
MUNICIPIOS													
Ajalvir	5	0	0	2	0	0	0	2	0	0	1	0	0
Alameda del Valle	1	0	0	0	0	0	0	0	0	0	1	0	0
Alamo (El)	10	0	0	2	0	0	0	1	0	1	6	0	0
Alcalá de Henares	818	113	1	138	50	71	1	48	1	77	317	0	1
Alcobendas	342	61	1	73	31	24	0	21	0	26	101	0	4
Alcorcón	538	65	0	139	51	39	1	22	0	57	162	1	1
Aldea del Fresno	6	2	0	0	0	1	0	0	0	0	3	0	0
Algete	54	11	0	11	5	6	0	4	0	2	15	0	0
Alpedrete	16	1	0	2	1	1	0	0	0	2	9	0	0
Ambite	2	0	0	1	0	0	0	0	0	1	0	0	0
Anchuelo	2	0	0	0	0	0	0	2	0	0	0	0	0
Aranjuez	220	30	1	31	21	20	0	9	0	15	93	0	0
Arganda del Rey	125	9	0	27	8	9	0	21	0	9	42	0	0
Atazar (El)	2	0	0	1	0	0	0	0	0	0	1	0	0
Becerril de la Sierra	4	0	0	0	0	1	0	0	0	2	1	0	0
Belmonte del Tajo	7	1	0	1	0	0	0	2	0	2	1	0	0
Berrueco (El)	2	0	0	0	0	1	0	0	0	0	1	0	0
Boadilla del Monte	65	21	2	14	2	3	0	3	0	11	9	0	0
Boalo (El)	6	0	0	1	0	0	0	0	0	0	5	0	0
Brea de Tajo	2	0	0	0	0	0	0	1	0	0	1	0	0
Brunete	7	0	0	0	0	0	0	0	0	0	7	0	0
Buitrago del Lozoya	8	2	0	0	0	0	0	0	0	1	5	0	0
Bustarviejo	4	1	0	1	0	0	0	0	0	2	0	0	0
Cabanillas de la Sierra	1	0	0	0	0	0	0	0	0	1	0	0	0
Cabrera (La)	7	1	0	1	1	0	0	0	0	0	4	0	0
Cadaíso de los Vidrios	18	0	0	0	0	0	0	2	0	0	16	0	0
Camarma de Esteruelas	7	1	0	2	0	1	0	0	1	0	2	0	0
Campo Real	13	1	0	3	0	1	0	1	0	1	6	0	0
Carabaña	8	0	0	1	0	0	0	2	0	0	5	0	0
Casarrubuelos	2	0	0	1	0	0	0	0	0	0	1	0	0
Cenicientos	9	2	0	0	0	0	0	0	0	0	7	0	0
Cercedilla	28	3	0	11	9	0	0	2	0	0	3	0	0
Ciempozuelos	57	6	0	5	4	4	0	7	0	3	28	0	0
Cobaña	9	0	0	0	1	1	0	3	0	0	4	0	0
Colmenar de Oreja	35	1	0	2	1	1	0	3	0	3	24	0	0
Colmenar del Arroyo	2	2	0	0	0	0	0	0	0	0	0	0	0
Colmenarejo	10	2	0	2	0	0	0	0	0	0	6	0	0
Colmenar Viejo	168	36	0	39	19	17	0	5	0	17	35	0	0
Collado Villalba	118	12	0	32	11	10	0	3	0	8	42	0	0
Collado-Mediano	14	2	0	4	1	0	0	0	0	0	7	0	0
Corpa	2	0	0	0	0	0	0	0	0	0	2	0	0
Coslada	290	33	0	63	28	33	1	14	0	17	98	1	2
Cubas	6	0	0	3	0	0	0	0	0	0	3	0	0
Chapinería	5	0	0	1	0	0	0	0	0	0	4	0	0
Chinchón	29	2	0	3	2	4	0	3	0	0	15	0	0
Daganzo de Arriba	7	0	0	0	0	2	0	3	0	1	1	0	0
Escorial (El)	30	7	0	5	0	2	0	0	0	4	12	0	0
Estremera	7	0	0	0	1	0	0	3	0	0	3	0	0
Fresnedillas	1	0	0	0	0	0	0	0	0	0	1	0	0
Fresno de Torote	1	0	0	0	0	0	0	0	0	0	1	0	0
Fuenlabrada	433	41	0	53	50	61	1	34	0	18	173	1	1
Fuente el Saz de Jarama	9	1	0	0	1	3	0	0	0	2	2	0	0
Fuentidueña de Tajo	8	1	0	0	0	1	0	5	0	0	1	0	0
Galapagar	48	6	0	8	4	5	0	3	0	2	19	1	0
Garganta de los Montes	2	0	0	2	0	0	0	0	0	0	0	0	0

ESPOSAS QUE RESIDIAN ANTES DEL MATRIMONIO EN LA COMUNIDAD DE MADRID CLASIFICADAS POR PROFESION U OCUPACION PRINCIPAL SEGUN ESTADO CIVIL Y LUGAR DE RESIDENCIA

	TOTAL	PROFESION U OCUPACION PRINCIPAL (*)											
		1	2	3	4	5	6	7	8	9	10	11	12
ESTADO CIVIL Y LUGAR DE RESIDENCIA													
A) TODOS LOS ESTADOS CIVILES													
TOTAL	26478	5467	27	6473	1931	2346	17	1240	24	2557	6269	43	84
MUNICIPIOS													
Getafe	653	84	1	107	50	92	0	31	0	63	225	0	0
Griñón	2	0	0	2	0	0	0	0	0	0	0	0	0
Guadalix de la Sierra	4	1	0	0	1	0	0	1	0	1	0	0	0
Guadarrama	36	9	0	2	4	4	0	1	0	3	13	0	0
Hoyo de Manzanares	12	1	0	3	1	0	0	0	0	0	6	0	1
Humanes de Madrid	23	2	0	4	2	2	0	1	0	2	10	0	0
Leganés	800	91	1	152	90	95	2	48	0	55	258	1	7
Loeches	15	1	0	4	1	1	0	3	0	0	5	0	0
Lozoya	1	0	0	0	0	0	0	1	0	0	0	0	0
Lozoyuela-Navas-Sieteiglesias	2	0	0	0	0	1	0	0	0	0	1	0	0
Madrid	18125	4412	16	4964	1247	1507	9	702	3	1863	3308	35	59
Majadahonda	120	30	0	20	8	23	0	2	0	15	22	0	0
Manzanares el Real	17	2	1	3	2	1	0	0	0	2	6	0	0
Meco	13	3	0	2	2	2	0	0	0	0	4	0	0
Mejorada del Campo	47	6	0	1	1	8	0	3	0	3	25	0	0
Miraflores de la Sierra	11	1	0	0	2	1	0	0	0	2	5	0	0
Molar (El)	14	1	0	5	1	1	0	1	0	1	4	0	0
Molinos (Los)	13	3	0	2	0	2	0	0	0	2	4	0	0
Moraleja de Enmedio	4	0	0	1	0	0	0	1	0	0	2	0	0
Moralzarzal	14	1	0	4	0	1	0	2	0	2	4	0	0
Morata de Tajuña	39	2	0	4	1	2	1	12	0	0	17	0	0
Móstoles	660	69	2	119	58	62	0	43	0	65	240	0	2
Navacerrada	2	0	0	0	1	0	0	0	0	1	0	0	0
Navalcarnero	49	1	0	12	5	0	0	0	0	10	21	0	0
Navas del Rey	4	0	0	0	0	0	0	1	0	0	3	0	0
Nuevo Baztán	1	0	0	0	0	0	0	0	0	1	0	0	0
Orusco	6	1	0	0	0	0	0	1	0	0	4	0	0
Paracuellos de Jarama	15	1	0	0	1	2	0	1	0	2	8	0	0
Paría	300	19	0	41	21	24	0	23	0	37	135	0	0
Patones	2	1	0	0	0	0	0	0	0	0	1	0	0
Pedrezuela	2	0	0	0	0	1	0	1	0	0	0	0	0
Pelayos de la Presa	1	0	0	0	0	0	0	0	0	0	1	0	0
Perales de Tajuña	5	1	0	0	0	0	0	2	0	0	2	0	0
Pezuela de las Torres	3	0	0	0	1	1	0	1	0	0	0	0	0
Pinilla del Valle	1	0	0	0	0	1	0	0	0	0	0	0	0
Pinto	109	8	0	21	3	12	0	14	0	9	42	0	0
Pozuelo de Alarcón	193	59	0	28	16	17	0	13	0	19	41	0	0
Pozuelo del Rey	2	0	0	0	0	0	0	0	0	1	1	0	0
Prádena del Rincón	1	0	0	0	0	0	0	0	0	0	1	0	0
Quijorna	1	0	0	0	0	0	0	0	0	0	1	0	0
Rascafría	9	2	0	3	1	1	0	0	0	0	2	0	0
Ribatejada	1	0	0	0	0	0	0	0	0	0	1	0	0
Rivas-Vaciamadrid	22	3	0	6	1	2	0	1	0	2	7	0	0
Robledo de Chavela	10	4	0	0	0	0	0	0	0	2	4	0	0
Rozas de Madrid (Las)	124	32	0	40	12	12	0	0	0	11	17	0	0
Rozas de Puerto Real	1	1	0	0	0	0	0	0	0	0	0	0	0
San Agustín de Guadalix	9	3	0	4	1	0	0	0	0	0	1	0	0
San Fernando de Henares	103	7	0	20	6	22	0	8	0	5	35	0	0
San Lorenzo del Escorial	51	12	0	8	7	5	0	1	0	3	14	0	1
San Martín de la Vega	20	3	0	3	1	0	0	2	0	1	10	0	0
San Martín de Valdeiglesias	22	1	0	4	3	2	0	0	0	1	11	0	0
San Sebastián de los Reyes	267	21	0	59	22	34	0	18	0	16	97	0	0
Santa María de la Alameda	1	0	0	0	0	1	0	0	0	0	0	0	0
Santorcaz	2	0	0	1	0	0	0	0	0	0	1	0	0
Santos de la Humosa (Los)	2	1	0	0	0	0	0	0	0	0	1	0	0

ESPOSAS QUE RESIDIAN ANTES DEL MATRIMONIO EN LA COMUNIDAD DE MADRID CLASIFICADAS POR PROFESION U OCUPACION PRINCIPAL SEGUN ESTADO CIVIL Y LUGAR DE RESIDENCIA

	TOTAL	PROFESION U OCUPACION PRINCIPAL (*)												
		1	2	3	4	5	6	7	8	9	10	11	12	
ESTADO CIVIL Y LUGAR DE RESIDENCIA														
A) TODOS LOS ESTADOS CIVILES														
TOTAL	26478	5467	27	6473	1931	2346	17	1240	24	2557	6269	43	84	
MUNICIPIOS														
Serna del Monte (La)	2	0	0	0	0	0	0	0	0	0	2	0	0	
Serranillos del Valle	1	0	0	0	0	0	0	1	0	0	0	0	0	
Sevilla la Nueva	5	1	0	1	0	1	0	0	0	1	1	0	0	
Soto del Real	6	0	0	2	0	1	0	0	0	0	3	0	0	
Talamanca de Jarama	4	1	0	0	0	0	0	0	0	0	3	0	0	
Tielmes	9	0	0	1	3	2	0	0	0	1	2	0	0	
Titulcia	6	1	0	0	1	1	0	2	0	0	1	0	0	
Torrejón de Ardoz	418	34	1	67	28	48	0	37	19	42	137	1	4	
Torrejón de la Calzada	3	1	0	0	1	0	0	0	0	0	1	0	0	
Torrejón de Velasco	9	0	0	0	0	0	0	0	0	1	8	0	0	
Torrelaguna	9	1	0	1	0	0	0	0	0	0	7	0	0	
Torreodones	51	17	0	10	2	4	0	2	0	7	9	0	0	
Torremocha de Jarama	1	0	0	0	0	0	0	0	0	0	1	0	0	
Torres de la Alameda	13	0	0	4	1	0	0	0	0	2	6	0	0	
Valdaracete	11	0	0	2	4	1	0	1	0	0	3	0	0	
Valdeavero	2	0	0	0	0	0	0	0	0	0	2	0	0	
Valdelaguna	3	0	0	1	0	0	0	1	0	1	0	0	0	
Valdemanco	2	0	0	0	0	0	0	0	0	0	2	0	0	
Valdemaqueda	5	0	0	1	0	1	0	0	0	0	3	0	0	
Valdemorillo	18	1	0	5	0	0	0	1	0	0	11	0	0	
Valdemoro	79	7	0	9	4	1	0	5	0	5	48	0	0	
Valdeolmos	3	1	0	1	0	0	0	0	0	0	1	0	0	
Valdepiélagos	1	0	0	0	0	0	0	0	0	0	1	0	0	
Valdetorres de Jarama	7	1	0	0	0	1	0	2	0	1	2	0	0	
Valdilecha	5	0	0	1	0	0	0	1	0	0	3	0	0	
Valverde de Alcalá	3	0	0	0	1	0	0	0	0	0	2	0	0	
Velilla de San Antonio	6	0	0	1	0	0	0	0	0	0	5	0	0	
Vellón (El)	5	1	0	0	1	1	0	0	0	0	2	0	0	
Villaconejos	17	1	0	2	0	1	0	3	0	0	10	0	0	
Villa del Prado	26	2	0	2	2	2	0	1	0	0	17	0	0	
Villaalbilla	9	0	0	1	1	1	1	0	0	0	5	0	0	
Villamanrique de Tajo	4	0	0	0	1	0	0	2	0	0	1	0	0	
Villamanta	6	1	0	2	0	0	0	1	0	1	1	0	0	
Villamantilla	3	2	0	1	0	0	0	0	0	0	0	0	0	
Villanueva de la Cañada	19	5	0	3	1	1	0	1	0	2	5	1	0	
Villanueva de Perales	3	1	0	0	0	0	0	0	0	1	1	0	0	
Villanueva del Pardillo	15	1	0	1	0	4	0	0	0	1	8	0	0	
Villar del Olmo	2	1	0	0	0	0	0	0	0	0	1	0	0	
Villarejo de Salvanés	35	1	0	6	2	6	0	10	0	0	10	0	0	
Villaviciosa de Odón	50	8	0	13	2	5	0	1	0	5	14	1	1	
Zarzalejo	6	0	0	1	1	0	0	0	0	1	3	0	0	

ESPOSAS QUE RESIDIAN ANTES DEL MATRIMONIO EN LA COMUNIDAD DE MADRID CLASIFICADAS POR PROFESION U OCUPACION PRINCIPAL SEGUN ESTADO CIVIL Y LUGAR DE RESIDENCIA

	TOTAL	PROFESION U OCUPACION PRINCIPAL (*)											
		1	2	3	4	5	6	7	8	9	10	11	12
ESTADO CIVIL Y LUGAR DE RESIDENCIA													
A) TODOS LOS ESTADOS CIVILES													
TOTAL	26478	5467	27	6473	1931	2346	17	1240	24	2557	6269	43	84
ESTRATOS DE POBLACION													
Menos de 101	4	0	0	1	0	0	0	0	0	0	3	0	0
De 101 a 500	46	8	0	5	1	3	0	2	0	4	23	0	0
De 501 a 1.000	111	10	0	13	11	10	0	16	0	4	47	0	0
De 1.001 a 2.000	276	29	1	40	15	22	1	28	1	24	115	0	0
De 2.001 a 5.000	378	33	0	64	26	25	1	41	0	14	172	1	1
De 5.001 a 10.000	556	102	2	102	39	41	0	22	0	56	188	2	2
De 10.001 a 20.000	183	19	0	15	9	13	0	15	0	11	101	0	0
De 20.001 a 50.000	1280	223	1	258	104	142	0	75	0	108	369	0	0
De 50.001 a 100.000	1617	168	2	303	130	163	1	113	19	138	568	2	10
De 100.001 a 200.000	3902	463	5	708	349	420	5	226	1	335	1375	3	12
Más de 200.000	18125	4412	16	4964	1247	1507	9	702	3	1863	3308	35	59
AMBITOS GEOGRAFICOS													
Area Metropolitana	24707	5260	25	6182	1798	2218	15	1093	23	2438	5531	42	82
Madrid	18125	4412	16	4964	1247	1507	9	702	3	1863	3308	35	59
Corona Metropolitana	6582	848	9	1218	551	711	6	391	20	575	2223	7	23
Norte	777	118	1	171	72	75	0	44	0	59	233	0	4
Sur	3493	377	4	632	323	385	4	215	0	304	1235	3	11
Este	1719	197	2	296	115	186	2	112	20	148	632	2	7
Oeste	593	156	2	119	41	65	0	20	0	64	123	2	1
Resto Municipios	1771	207	2	291	133	128	2	147	1	119	738	1	2

ESPOSAS QUE RESIDIAN ANTES DEL MATRIMONIO EN LA COMUNIDAD DE MADRID CLASIFICADAS POR PROFESION U OCUPACION PRINCIPAL SEGUN ESTADO CIVIL Y LUGAR DE RESIDENCIA

	TOTAL	PROFESION U OCUPACION PRINCIPAL (*)											
		1	2	3	4	5	6	7	8	9	10	11	12
ESTADO CIVIL Y LUGAR DE RESIDENCIA													
A) TODOS LOS ESTADOS CIVILES													
TOTAL	26478	5467	27	6473	1931	2346	17	1240	24	2557	6269	43	84
AREAS Y DISTRITOS DE SALUD													
Area 1 -Sur-Este	3677	678	5	932	260	364	3	223	0	329	863	9	11
Arganda	328	22	0	57	22	25	1	68	0	18	115	0	0
Moratalaz	803	131	1	266	57	76	1	23	0	82	160	3	3
Retiro	765	303	2	201	32	39	0	14	0	89	82	1	2
Vallecas	1781	222	2	408	149	224	1	118	0	140	506	5	6
Area 2 -Centro-Norte	2530	863	2	627	148	174	2	68	0	248	387	7	4
Coslada	446	46	0	85	35	63	1	25	0	25	163	1	2
Salamanca	1066	404	1	283	67	67	1	24	0	103	110	5	1
Chamartín	1018	413	1	259	46	44	0	19	0	120	114	1	1
Area 3 -Este	1294	152	2	215	84	124	2	88	21	121	479	1	5
Alcalá Henares	876	118	1	148	56	76	2	51	2	79	342	0	1
Torrejón Ardoz	418	34	1	67	28	48	0	37	19	42	137	1	4
Area 4 -Noreste	3044	609	2	891	253	278	3	119	0	326	546	4	13
Ciudad Lineal	1366	329	0	411	112	98	2	44	0	152	211	1	6
San Blas	858	113	1	247	70	101	1	49	0	78	191	2	5
Hortaleza	820	167	1	233	71	79	0	26	0	96	144	1	2
Area 5 -Norte	2970	667	3	707	222	242	0	130	0	286	698	3	12
Alcobendas	816	112	1	164	67	80	0	58	0	56	274	0	4
Colmenar Viejo	208	39	1	45	23	20	0	5	0	21	54	0	0
Tetuán	968	275	1	254	73	65	0	31	0	104	157	2	6
Fuencarral	978	241	0	244	59	77	0	36	0	105	213	1	2
Area 6 -Oeste	1680	456	2	367	111	136	0	47	0	186	368	3	4
Majadahonda	544	148	2	106	39	60	0	19	0	59	110	1	0
Collado Villalba	488	81	0	100	42	37	0	15	0	39	171	1	2
Moncloa	648	227	0	161	30	39	0	13	0	88	87	1	2
Area 7 -Centro-Oeste	3524	969	0	981	218	284	2	108	2	363	580	7	10
Centro	934	241	0	229	67	88	0	26	0	100	177	3	3
Chamberí	1140	451	0	309	45	63	1	18	0	128	119	3	3
Latina	1450	277	0	443	106	133	1	64	2	135	284	1	4
Area 8 -Sur.Oeste I	1418	158	2	296	121	112	1	72	0	142	508	2	4
Móstoles	710	77	2	132	60	67	0	44	0	70	254	1	3
Alcorcón	538	65	0	139	51	39	1	22	0	57	162	1	1
Navalcarnero	170	16	0	25	10	6	0	6	0	15	92	0	0
Area 9 -Sur.Oeste II	1233	132	1	205	140	156	3	82	0	73	431	2	8
Leganés	800	91	1	152	90	95	2	48	0	55	258	1	7
Fuenlabrada	433	41	0	53	50	61	1	34	0	18	173	1	1
Area 10 -Sur I	1112	114	1	180	77	130	0	71	0	112	427	0	0

ESPOSAS QUE RESIDIAN ANTES DEL MATRIMONIO EN LA COMUNIDAD DE MADRID CLASIFICADAS POR PROFESION U OCUPACION PRINCIPAL SEGUN ESTADO CIVIL Y LUGAR DE RESIDENCIA

	TOTAL	PROFESION U OCUPACION PRINCIPAL (*)											
		1	2	3	4	5	6	7	8	9	10	11	12
ESTADO CIVIL Y LUGAR DE RESIDENCIA													
A) TODOS LOS ESTADOS CIVILES													
TOTAL	26478	5467	27	6473	1931	2346	17	1240	24	2557	6269	43	84
AREAS Y DISTRITOS DE SALUD													
Parla	459	30	0	73	27	38	0	40	0	49	202	0	0
Getafe	653	84	1	107	50	92	0	31	0	63	225	0	0
Area 11 -Sur II	3996	669	7	1072	297	346	1	232	1	371	982	5	13
Aranjuez	466	51	1	56	34	32	0	35	0	28	229	0	0
Arganzuela	631	170	3	199	22	36	0	22	0	69	108	0	2
Villaverde	744	109	2	181	76	78	0	57	0	70	165	2	4
Carabanchel	1382	232	0	441	104	124	0	69	1	135	269	2	5
Usera	773	107	1	195	61	76	1	49	0	69	211	1	2
DISTRITOS Y BARRIOS DEL MUNICIPIO DE MADRID													
TOTAL	18125	4412	10	4964	1247	1507	9	702	3	1863	3308	35	59
Centro	934	241	0	229	67	88	0	26	0	100	177	3	3
Palacio	153	41	0	36	6	13	0	2	0	22	31	0	2
Embajadores	279	54	0	65	24	28	0	12	0	33	60	2	1
Cortes	83	25	0	23	10	9	0	1	0	7	8	0	0
Justicia	122	39	0	27	12	15	0	2	0	9	18	0	0
Universidad	233	66	0	58	12	17	0	7	0	26	46	1	0
Sol	64	16	0	20	3	6	0	2	0	3	14	0	0
Arganzuela	631	170	3	199	22	36	0	22	0	69	108	0	2
Imperial	125	38	0	39	3	7	0	3	0	14	20	0	1
Acacias	130	38	0	40	5	6	0	4	0	19	17	0	1
Chopera	123	31	2	44	3	7	0	2	0	12	22	0	0
Legazpi	16	2	0	3	2	1	0	1	0	3	4	0	0
Delicias	96	22	1	26	3	7	0	5	0	11	21	0	0
Palos de Mogueer	137	38	0	45	6	8	0	7	0	10	23	0	0
Atocha	4	1	0	2	0	0	0	0	0	0	1	0	0
Retiro	765	303	2	201	32	39	0	14	0	89	82	1	2
Pacífico	219	76	0	65	9	15	0	6	0	18	29	1	0
Adelfas	65	23	0	20	2	3	0	0	0	11	6	0	0
Estrella	134	47	0	42	2	8	0	3	0	21	10	0	1
Ibiza	150	57	1	36	12	4	0	3	0	19	18	0	0
Jerónimos	80	42	1	15	5	5	0	1	0	6	4	0	1
Niño Jesús	117	58	0	23	2	4	0	1	0	14	15	0	0
Salamanca	1066	404	1	283	67	67	1	24	0	103	110	5	1
Recoletos	141	56	0	36	10	6	0	3	0	15	15	0	0
Goya	238	91	0	58	20	11	0	6	0	26	24	2	0
Fuente del Berro	137	42	0	49	9	10	0	1	0	9	17	0	0
Guindalera	300	129	0	68	18	24	0	10	0	31	18	1	1
Lista	130	46	0	43	5	6	1	2	0	8	17	2	0
Castellana	120	40	1	29	5	10	0	2	0	14	19	0	0
Chamartín	1018	413	1	259	46	44	0	19	0	120	114	1	1

ESPOSAS QUE RESIDIAN ANTES DEL MATRIMONIO EN LA COMUNIDAD DE MADRID CLASIFICADAS POR PROFESION U OCUPACION PRINCIPAL SEGUN ESTADO CIVIL Y LUGAR DE RESIDENCIA

	TOTAL	PROFESION U OCUPACION PRINCIPAL (*)											
		1	2	3	4	5	6	7	8	9	10	11	12
ESTADO CIVIL Y LUGAR DE RESIDENCIA													
A) TODOS LOS ESTADOS CIVILES													
TOTAL	26478	5467	27	6473	1931	2346	17	1240	24	2557	6269	43	84
DISTRITOS Y BARRIOS DEL MUNICIPIO DE MADRID													
El Viso	127	63	0	24	3	3	0	2	0	12	20	0	0
Prosperidad	244	79	0	76	18	18	0	7	0	22	23	0	1
Ciudad Jardín	135	55	0	35	8	4	0	4	0	11	18	0	0
Hispanoamérica	212	85	0	57	6	5	0	3	0	35	20	1	0
Nueva España	171	71	0	38	6	5	0	2	0	26	23	0	0
Castilla	129	60	1	29	5	9	0	1	0	14	10	0	0
Tetuán	968	275	1	254	73	65	0	31	0	104	157	2	6
Bellas Vistas	162	43	0	41	15	9	0	7	0	17	30	0	0
Cuatro Caminos	252	99	0	64	13	10	0	5	0	27	32	1	1
Castillejos	153	52	1	46	6	5	0	1	0	23	19	0	0
Almenara	144	26	0	49	13	9	0	7	0	13	24	0	3
Valdeacederas	129	22	0	21	17	16	0	7	0	13	30	1	2
Berruguete	128	33	0	33	9	16	0	4	0	11	22	0	0
Chamberí	1140	451	0	309	45	63	1	18	0	128	119	3	3
Gaztambide	216	99	0	53	11	11	0	2	0	28	11	1	0
Arapiles	167	59	0	55	3	13	0	6	0	15	15	0	1
Trafalgar	194	62	0	60	9	11	0	2	0	24	23	1	2
Almagro	149	64	0	26	9	10	0	1	0	17	22	0	0
Rios Rosas	227	79	0	76	8	11	0	4	0	18	31	0	0
Vallehermoso	187	88	0	39	5	7	1	3	0	26	17	1	0
Fuencarral-El Pardo	978	241	0	244	59	77	0	36	0	105	213	1	2
El Pardo	32	2	0	8	0	3	0	0	0	6	13	0	0
Fuenteárrayna	18	9	0	3	0	2	0	0	0	2	1	0	1
Paña Grande	232	56	0	57	11	18	0	9	0	21	60	0	0
El Pilar	328	67	0	81	27	29	0	11	0	39	74	0	0
La Paz	113	42	0	30	4	7	0	4	0	16	9	0	1
Valverde	201	49	0	57	13	15	0	6	0	16	45	0	0
Mirasierra	52	16	0	8	4	2	0	6	0	5	11	0	0
El Goloso	2	0	0	0	0	1	0	0	0	0	0	1	0
Moncloa-Aravaca	648	227	0	161	30	39	0	13	0	88	87	1	2
Casa de Campo	91	27	0	32	7	2	0	2	0	12	9	0	0
Argüelles	203	85	0	47	5	12	0	2	0	27	24	1	0
Ciudad Universitaria	90	41	0	19	3	5	0	2	0	8	11	0	1
Valdezarza	188	46	0	56	9	15	0	5	0	29	27	0	1
Valdemarín	1	1	0	0	0	0	0	0	0	0	0	0	0
El Plantío	10	7	0	1	1	0	0	0	0	0	1	0	0
Aravaca	65	20	0	6	5	5	0	2	0	12	15	0	0
Latina	1450	277	0	443	106	133	1	64	2	135	284	1	4
Los Cármenes	92	11	0	28	9	10	0	6	0	4	24	0	0
Puerta del Ángel	322	69	0	124	18	21	1	10	1	18	59	0	1
Lucero	229	44	0	62	22	20	0	11	0	20	50	0	0
Aluche	397	75	0	130	23	39	0	16	1	37	73	1	2
Campamento	108	24	0	29	4	7	0	5	0	17	22	0	0
Las Águilas	302	54	0	70	30	36	0	16	0	39	56	0	1

ESPOSAS QUE RESIDIAN ANTES DEL MATRIMONIO EN LA COMUNIDAD DE MADRID CLASIFICADAS POR PROFESION U OCUPACION PRINCIPAL SEGUN ESTADO CIVIL Y LUGAR DE RESIDENCIA

	TOTAL	PROFESION U OCUPACION PRINCIPAL (*)											
		1	2	3	4	5	6	7	8	9	10	11	12
ESTADO CIVIL Y LUGAR DE RESIDENCIA													
A) TODOS LOS ESTADOS CIVILES													
TOTAL	26478	5467	27	6473	1931	2346	17	1240	24	2557	6269	43	84
DISTRITOS Y BARRIOS DEL MUNICIPIO DE MADRID													
Carabanchel	1382	232	0	441	104	124	0	69	1	135	269	2	5
Comillas	179	36	0	59	8	18	0	5	0	17	34	0	2
Opañel	205	37	0	79	21	9	0	5	0	22	31	0	1
San Isidro	207	34	0	63	14	18	0	7	0	22	48	0	1
Vista Alegre	272	48	0	88	18	26	0	20	0	29	43	0	0
Puerta Bonita	207	28	0	45	23	26	0	10	1	26	46	2	0
Buenavista	136	26	0	43	9	9	0	10	0	5	34	0	0
Abrantes	176	23	0	64	11	18	0	12	0	14	33	0	1
Usera	773	107	1	195	61	76	1	49	0	69	211	1	2
Orcasitas	163	21	0	34	12	19	1	7	0	17	51	1	0
Orcasur	76	5	0	3	5	11	0	8	0	3	41	0	0
San Fermín	67	9	0	13	2	10	0	7	0	8	18	0	0
Almendrales	115	14	0	35	14	9	0	10	0	10	23	0	0
Moscardó	157	31	1	54	10	12	0	6	0	16	25	0	2
Zofío	93	11	0	30	8	7	0	3	0	10	24	0	0
Pradolongo	102	16	0	26	10	8	0	8	0	5	29	0	0
Puerta de Vallecas	1493	190	1	341	124	190	0	100	0	117	420	5	5
Entrevías	358	40	1	57	25	56	0	36	0	24	119	0	0
San Diego	282	45	0	66	24	32	0	17	0	20	76	1	1
Palomeras Bajas	185	27	0	49	16	24	0	11	0	18	39	0	1
Palomeras Sureste	246	25	0	45	20	25	0	14	0	16	97	3	1
Portazgo	146	18	0	39	16	17	0	7	0	14	34	0	1
Numancia	276	35	0	85	23	36	0	15	0	25	55	1	1
Moratalaz	578	105	1	211	37	47	0	15	0	65	94	2	1
Pavones	60	8	0	17	4	4	0	2	0	5	20	0	0
Marroquina	126	24	0	59	9	7	0	0	0	15	11	0	1
Media Legua	103	31	0	40	3	9	0	2	0	10	8	0	0
Fontarrón	156	20	1	50	5	14	0	7	0	24	33	2	0
Vinateros	133	22	0	45	16	13	0	4	0	11	22	0	0
Ciudad Lineal	1366	329	0	411	112	98	2	44	0	152	211	1	6
Ventas	336	73	0	116	24	24	0	15	0	32	52	0	0
Pueblo Nuevo	387	69	0	119	41	40	2	14	0	47	52	0	3
Quintana	188	52	0	54	17	11	0	5	0	12	35	1	1
Concepción	152	47	0	40	9	5	0	4	0	19	27	0	1
San Pascual	105	24	0	25	12	7	0	3	0	21	12	0	1
San Juan Bautista	53	19	0	20	1	1	0	0	0	5	7	0	0
Collina	39	12	0	10	3	0	0	0	0	4	10	0	0
Atalaya	7	3	0	3	0	0	0	1	0	0	0	0	0
Costillares	99	30	0	24	5	10	0	2	0	12	16	0	0
Hortaleza	686	140	1	204	61	66	0	20	0	77	115	1	1
Palomas	12	5	0	2	1	0	0	0	0	0	4	0	0
Piovera	36	13	1	5	3	0	0	2	0	6	6	0	0
Canillas	184	33	0	51	17	20	0	7	0	23	33	0	0

ESPOSAS QUE RESIDIAN ANTES DEL MATRIMONIO EN LA COMUNIDAD DE MADRID CLASIFICADAS POR PROFESION U OCUPACION PRINCIPAL SEGUN ESTADO CIVIL Y LUGAR DE RESIDENCIA

	TOTAL	PROFESION U OCUPACION PRINCIPAL (*)											
		1	2	3	4	5	6	7	8	9	10	11	12
ESTADO CIVIL Y LUGAR DE RESIDENCIA													
A) TODOS LOS ESTADOS CIVILES													
TOTAL	26478	5467	27	6473	1931	2346	17	1240	24	2557	6269	43	84
DISTRITOS Y BARRIOS DEL MUNICIPIO DE MADRID													
Pinar del Rey	329	63	0	108	28	34	0	10	0	32	52	1	1
Apostol Santiago	98	23	0	31	10	8	0	0	0	11	15	0	0
Valdehuelgas	27	3	0	7	2	4	0	1	0	5	5	0	0
Villaverde	744	109	2	181	76	78	0	57	0	70	165	2	4
San Andrés	275	41	1	53	28	33	0	21	0	22	72	2	2
San Cristóbal	122	15	0	32	14	15	0	12	0	9	25	0	0
Butarque	37	1	1	7	4	0	0	4	0	5	15	0	0
Los Rosales	120	18	0	24	16	12	0	9	0	14	26	0	1
Los Angeles	190	34	0	65	14	18	0	11	0	20	27	0	1
Villa de Vallecas	288	32	1	67	25	34	1	18	0	23	86	0	1
Casco H. de Vallecas	191	20	1	42	14	23	1	13	0	16	60	0	1
Santa Eugenia	97	12	0	25	11	11	0	5	0	7	26	0	0
Vicálvaro	225	26	0	55	20	29	1	8	0	17	66	1	2
Casco H. de Vicálvaro	101	12	0	24	5	9	1	3	0	10	34	1	2
Ambroz	124	14	0	31	15	20	0	5	0	7	32	0	0
San Blas	858	113	1	247	70	101	1	49	0	78	191	2	5
Simancas	187	27	0	61	18	14	0	9	0	10	43	1	4
Hellín	112	10	0	45	11	14	0	1	0	7	24	0	0
Amposta	77	11	0	20	4	14	0	5	0	7	16	0	0
Arcos	199	21	0	36	20	30	1	20	0	15	56	0	0
Rosas	44	4	0	18	4	5	0	1	0	7	5	0	0
Rejas	39	6	0	15	2	4	0	1	0	6	5	0	0
Canillejas	159	22	1	42	9	19	0	11	0	20	33	1	1
El Salvador	41	12	0	10	2	1	0	1	0	6	9	0	0
Barajas	134	27	0	29	10	13	0	6	0	19	29	0	1
Alameda de Osuna	51	17	0	14	3	4	0	0	0	6	7	0	0
Aeropuerto	7	1	0	2	1	2	0	0	0	0	1	0	0
Casco H. de Barajas	37	3	0	8	4	3	0	5	0	3	11	0	0
Timón	31	5	0	4	2	4	0	0	0	8	8	0	0
Corralejos	8	1	0	1	0	0	0	1	0	2	2	0	1

(*) Ver relación de profesiones en página 35.

ESPOSAS QUE RESIDIAN ANTES DEL MATRIMONIO EN LA COMUNIDAD DE MADRID CLASIFICADAS POR PROFESION U OCUPACION PRINCIPAL SEGUN ESTADO CIVIL Y LUGAR DE RESIDENCIA

	TOTAL	PROFESION U OCUPACION PRINCIPAL (*)											
		1	2	3	4	5	6	7	8	9	10	11	12
ESTADO CIVIL Y LUGAR DE RESIDENCIA													
B) SOLTERAS													
TOTAL	25597	5284	24	6283	1892	2272	17	1210	21	2539	5958	17	80
MUNICIPIOS													
Ajalvir	4	0	0	2	0	0	0	2	0	0	0	0	0
Alameda del Valle	1	0	0	0	0	0	0	0	0	0	1	0	0
Alamo (El)	9	0	0	1	0	0	0	1	0	1	6	0	0
Alcalá de Henares	792	109	1	133	50	70	1	44	0	77	306	0	1
Alcobendas	328	58	1	69	30	23	0	20	0	26	97	0	4
Alcorcón	522	62	0	139	51	38	1	21	0	56	153	0	1
Aldea del Fresno	6	2	0	0	0	1	0	0	0	0	3	0	0
Algete	50	9	0	11	5	5	0	4	0	2	14	0	0
Alpedrete	15	1	0	2	1	1	0	0	0	2	8	0	0
Ambite	2	0	0	1	0	0	0	0	0	1	0	0	0
Anchuelo	2	0	0	0	0	0	0	2	0	0	0	0	0
Aranjuez	216	29	1	31	21	19	0	9	0	15	91	0	0
Arganda del Rey	121	9	0	27	7	8	0	21	0	9	40	0	0
Atazar (El)	2	0	0	1	0	0	0	0	0	0	1	0	0
Becerril de la Sierra	4	0	0	0	0	1	0	0	0	2	1	0	0
Belmonte del Tajo	7	1	0	1	0	0	0	2	0	2	1	0	0
Berruenco (El)	2	0	0	0	0	1	0	0	0	0	1	0	0
Boadilla del Monte	63	21	1	14	2	3	0	3	0	11	8	0	0
Boalo (El)	6	0	0	1	0	0	0	0	0	0	5	0	0
Brea de Tajo	2	0	0	0	0	0	0	1	0	0	1	0	0
Brunete	7	0	0	0	0	0	0	0	0	0	7	0	0
Buitrago del Lozoya	8	2	0	0	0	0	0	0	0	1	5	0	0
Bustarviejo	4	1	0	1	0	0	0	0	0	2	0	0	0
Cabanillas de la Sierra	1	0	0	0	0	0	0	0	0	1	0	0	0
Cabrera (La)	6	1	0	1	1	0	0	0	0	0	3	0	0
Cadalso de los Vidrios	18	0	0	0	0	0	0	2	0	0	16	0	0
Camarma de Esteruelas	6	1	0	2	0	1	0	0	0	0	2	0	0
Campo Real	13	1	0	3	0	1	0	1	0	1	6	0	0
Carabaña	8	0	0	1	0	0	0	2	0	0	5	0	0
Casarrubuelos	2	0	0	1	0	0	0	0	0	0	1	0	0
Cenicientos	9	2	0	0	0	0	0	0	0	0	7	0	0
Cercedilla	27	2	0	11	9	0	0	2	0	0	3	0	0
Ciempozuelos	57	6	0	5	4	4	0	7	0	3	28	0	0
Cobeña	9	0	0	0	1	1	0	3	0	0	4	0	0
Colmenar de Oreja	35	1	0	2	1	1	0	3	0	3	24	0	0
Colmenar del Arroyo	2	2	0	0	0	0	0	0	0	0	0	0	0
Colmenarejo	10	2	0	2	0	0	0	0	0	0	6	0	0
Colmenar Viejo	164	35	0	39	18	17	0	5	0	16	34	0	0
Collado Villalba	113	11	0	31	11	9	0	3	0	8	40	0	0
Collado-Mediano	13	1	0	4	1	0	0	0	0	0	7	0	0
Corpa	2	0	0	0	0	0	0	0	0	0	2	0	0
Coslada	283	33	0	60	28	31	1	14	0	17	96	1	2
Cubas	6	0	0	3	0	0	0	0	0	0	3	0	0
Chapinería	5	0	0	1	0	0	0	0	0	0	4	0	0
Chinchón	29	2	0	3	2	4	0	3	0	0	15	0	0
Daganzo de Arriba	7	0	0	0	0	2	0	3	0	1	1	0	0
Escorial (El)	30	7	0	5	0	2	0	0	0	4	12	0	0
Estremera	7	0	0	0	1	0	0	3	0	0	3	0	0
Fresnedillas	1	0	0	0	0	0	0	0	0	0	1	0	0
Fresno de Torote	1	0	0	0	0	0	0	0	0	0	1	0	0
Fuenlabrada	418	39	0	53	50	60	1	33	0	18	162	1	1
Fuente el Saz de Jarama	9	1	0	0	1	3	0	0	0	2	2	0	0
Fuentidueña de Tajo	8	1	0	0	0	1	0	5	0	0	1	0	0
Galapagar	47	6	0	8	4	4	0	3	0	2	19	1	0
Garganta de los Montes	2	0	0	2	0	0	0	0	0	0	0	0	0

ESPOSAS QUE RESIDIAN ANTES DEL MATRIMONIO EN LA COMUNIDAD DE MADRID CLASIFICADAS POR PROFESION U OCUPACION PRINCIPAL SEGUN ESTADO CIVIL Y LUGAR DE RESIDENCIA

	TOTAL	PROFESION U OCUPACION PRINCIPAL (*)											
		1	2	3	4	5	6	7	8	9	10	11	12
ESTADO CIVIL Y LUGAR DE RESIDENCIA													
B) SOLTERAS													
TOTAL	25597	5284	24	6283	1892	2272	17	1210	21	2539	5958	17	80
MUNICIPIOS													
Getafe	638	81	1	105	49	89	0	31	0	63	219	0	0
Grifón	2	0	0	2	0	0	0	0	0	0	0	0	0
Guadalix de la Sierra	4	1	0	0	1	0	0	1	0	1	0	0	0
Guadarrama	36	9	0	2	4	4	0	1	0	3	13	0	0
Hoyo de Manzanares	12	1	0	3	1	0	0	0	0	0	6	0	1
Humanes de Madrid	23	2	0	4	2	2	0	1	0	2	10	0	0
Leganés	793	90	1	150	89	95	2	48	0	55	256	0	7
Loeches	15	1	0	4	1	1	0	3	0	0	5	0	0
Lozoya	1	0	0	0	0	0	0	1	0	0	0	0	0
Lozoyuela-Navas-Sieteiglesias	2	0	0	0	0	1	0	0	0	0	1	0	0
Madrid	17502	4271	15	4816	1218	1459	9	681	3	1848	3114	13	55
Majadahonda	110	29	0	17	8	22	0	2	0	15	17	0	0
Manzanares el Real	17	2	1	3	2	1	0	0	0	2	6	0	0
Meco	11	3	0	2	2	2	0	0	0	0	2	0	0
Mejorada del Campo	46	6	0	1	1	8	0	3	0	3	24	0	0
Miraflores de la Sierra	11	1	0	0	2	1	0	0	0	2	5	0	0
Molar (El)	13	1	0	5	0	1	0	1	0	1	4	0	0
Molinos (Los)	12	3	0	2	0	1	0	0	0	2	4	0	0
Moraleja de Enmedio	4	0	0	1	0	0	0	1	0	0	2	0	0
Morazarzal	13	1	0	3	0	1	0	2	0	2	4	0	0
Morata de Tajuña	39	2	0	4	1	2	1	12	0	0	17	0	0
Móstoles	633	65	1	118	57	58	0	43	0	65	224	0	2
Navacerrada	2	0	0	0	1	0	0	0	0	1	0	0	0
Navalcarnero	49	1	0	12	5	0	0	0	0	10	21	0	0
Navas del Rey	4	0	0	0	0	0	0	1	0	0	3	0	0
Nuevo Baztán	1	0	0	0	0	0	0	0	0	1	0	0	0
Orusco	6	1	0	0	0	0	0	1	0	0	4	0	0
Paracuellos de Jarama	14	1	0	0	1	2	0	1	0	2	7	0	0
Paría	292	18	0	41	21	24	0	23	0	37	128	0	0
Patones	2	1	0	0	0	0	0	0	0	0	1	0	0
Pedrezuela	2	0	0	0	0	1	0	1	0	0	0	0	0
Pelayos de la Presa	1	0	0	0	0	0	0	0	0	0	1	0	0
Perales de Tajuña	5	1	0	0	0	0	0	2	0	0	2	0	0
Pezuela de las Torres	3	0	0	0	1	1	0	1	0	0	0	0	0
Pinilla del Valle	1	0	0	0	0	1	0	0	0	0	0	0	0
Pinto	108	7	0	21	3	12	0	14	0	9	42	0	0
Pozuelo de Alarcón	181	57	0	25	16	16	0	13	0	18	36	0	0
Pozuelo del Rey	2	0	0	0	0	0	0	0	0	1	1	0	0
Prádena del Rincón	1	0	0	0	0	0	0	0	0	0	1	0	0
Quijorna	1	0	0	0	0	0	0	0	0	0	1	0	0
Rascafría	9	2	0	3	1	1	0	0	0	0	2	0	0
Ribatejada	1	0	0	0	0	0	0	0	0	0	1	0	0
Rivas-Vaciamadrid	21	3	0	6	1	1	0	1	0	2	7	0	0
Robledo de Chavela	10	4	0	0	0	0	0	0	0	2	4	0	0
Rozas de Madrid (Las)	112	29	0	39	11	9	0	0	0	11	13	0	0
Rozas de Puerto Real	1	1	0	0	0	0	0	0	0	0	0	0	0
San Agustín de Guadalix	8	3	0	3	1	0	0	0	0	0	1	0	0
San Fernando de Henares	101	7	0	20	6	22	0	8	0	5	33	0	0
San Lorenzo del Escorial	49	11	0	8	6	5	0	1	0	3	14	0	1
San Martín de la Vega	20	3	0	3	1	0	0	2	0	1	10	0	0
San Martín de Valdeiglesias	22	1	0	4	3	2	0	0	0	1	11	0	0
San Sebastián de los Reyes	252	18	0	52	22	34	0	18	0	16	92	0	0
Santa María de la Alameda	1	0	0	0	0	1	0	0	0	0	0	0	0
Santorcaz	2	0	0	1	0	0	0	0	0	0	1	0	0
Santos de la Humosa (Los)	2	1	0	0	0	0	0	0	0	0	1	0	0

ESPOSAS QUE RESIDIAN ANTES DEL MATRIMONIO EN LA COMUNIDAD DE MADRID CLASIFICADAS POR PROFESION U OCUPACION PRINCIPAL SEGUN ESTADO CIVIL Y LUGAR DE RESIDENCIA

	TOTAL	PROFESION U OCUPACION PRINCIPAL (*)											
		1	2	3	4	5	6	7	8	9	10	11	12
ESTADO CIVIL Y LUGAR DE RESIDENCIA													
B) SOLTERAS													
TOTAL	25597	5284	24	6283	1892	2272	17	1210	21	2539	5958	17	80
MUNICIPIOS													
Serna del Monte (La)	2	0	0	0	0	0	0	0	0	0	2	0	0
Serranillos del Valle	1	0	0	0	0	0	0	1	0	0	0	0	0
Sevilla la Nueva	5	1	0	1	0	1	0	0	0	1	1	0	0
Soto del Real	6	0	0	2	0	1	0	0	0	0	3	0	0
Talamanca de Jarama	4	1	0	0	0	0	0	0	0	0	3	0	0
Tielmes	9	0	0	1	3	2	0	0	0	1	2	0	0
Titulcia	6	1	0	0	1	1	0	2	0	0	1	0	0
Torrejón de Ardoz	407	33	1	65	28	48	0	36	18	42	131	1	4
Torrejón de la Calzada	3	1	0	0	1	0	0	0	0	0	1	0	0
Torrejón de Velasco	8	0	0	0	0	0	0	0	0	1	7	0	0
Torrelaguna	9	1	0	1	0	0	0	0	0	0	7	0	0
Torrelorones	46	17	0	7	2	3	0	1	0	7	9	0	0
Torremocha de Jarama	1	0	0	0	0	0	0	0	0	0	1	0	0
Torres de la Alameda	13	0	0	4	1	0	0	0	0	2	6	0	0
Valdaracete	11	0	0	2	4	1	0	1	0	0	3	0	0
Valdeavero	2	0	0	0	0	0	0	0	0	0	2	0	0
Valdelaguna	3	0	0	1	0	0	0	1	0	1	0	0	0
Valdemanco	2	0	0	0	0	0	0	0	0	0	2	0	0
Valdemaqueda	5	0	0	1	0	1	0	0	0	0	3	0	0
Valdemorillo	18	1	0	5	0	0	0	1	0	0	11	0	0
Valdemoro	78	7	0	9	4	1	0	5	0	5	47	0	0
Valdeolmos	3	1	0	1	0	0	0	0	0	0	1	0	0
Valdepiélagos	1	0	0	0	0	0	0	0	0	0	1	0	0
Valdetorres de Jarama	7	1	0	0	0	1	0	2	0	1	2	0	0
Valdilecha	5	0	0	1	0	0	0	1	0	0	3	0	0
Valverde de Alcalá	3	0	0	0	1	0	0	0	0	0	2	0	0
Velilla de San Antonio	6	0	0	1	0	0	0	0	0	0	5	0	0
Vellón (El)	5	1	0	0	1	1	0	0	0	0	2	0	0
Villaconejos	16	0	0	2	0	1	0	3	0	0	10	0	0
Villa del Prado	25	2	0	2	2	2	0	1	0	0	16	0	0
Villalbilla	9	0	0	1	1	1	1	0	0	0	5	0	0
Villamanrique de Tajo	4	0	0	0	1	0	0	2	0	0	1	0	0
Villamanta	6	1	0	2	0	0	0	1	0	1	1	0	0
Villamantilla	3	2	0	1	0	0	0	0	0	0	0	0	0
Villanueva de la Cañada	14	4	0	3	0	1	0	1	0	2	3	0	0
Villanueva de Perales	3	1	0	0	0	0	0	0	0	1	1	0	0
Villanueva del Pardillo	15	1	0	1	0	4	0	0	0	1	8	0	0
Villar del Olmo	2	1	0	0	0	0	0	0	0	0	1	0	0
Villarejo de Salvanés	35	1	0	6	2	6	0	10	0	0	10	0	0
Villaviciosa de Odón	46	8	0	11	2	5	0	1	0	5	13	0	1
Zarzalejo	6	0	0	1	1	0	0	0	0	1	3	0	0

ESPOSAS QUE RESIDIAN ANTES DEL MATRIMONIO EN LA COMUNIDAD DE MADRID CLASIFICADAS POR PROFESION U OCUPACION PRINCIPAL SEGUN ESTADO CIVIL Y LUGAR DE RESIDENCIA

	TOTAL	PROFESION U OCUPACION PRINCIPAL (*)											
		1	2	3	4	5	6	7	8	9	10	11	12
ESTADO CIVIL Y LUGAR DE RESIDENCIA													
B) SOLTERAS													
TOTAL	25597	5284	24	6283	1892	2272	17	1210	21	2539	5958	17	80
ESTRATOS DE POBLACION													
Menos de 101	4	0	0	1	0	0	0	0	0	0	3	0	0
De 101 a 500	46	8	0	5	1	3	0	2	0	4	23	0	0
De 501 a 1.000	110	10	0	13	11	10	0	16	0	4	46	0	0
De 1.001 a 2.000	268	28	1	38	15	22	1	28	0	24	111	0	0
De 2.001 a 5.000	365	30	0	63	24	24	1	41	0	14	167	0	1
De 5.001 a 10.000	537	99	1	97	38	37	0	21	0	56	185	1	2
De 10.001 a 20.000	181	19	0	15	9	13	0	15	0	11	99	0	0
De 20.001 a 50.000	1226	213	1	250	101	134	0	75	0	106	346	0	0
De 50.001 a 100.000	1562	160	2	287	129	160	1	111	18	138	544	2	10
De 100.001 a 200.000	3796	446	4	698	346	410	5	220	0	334	1320	1	12
Más de 200.000	17502	4271	15	4816	1218	1459	9	681	3	1848	3114	13	55
AMBITOS GEOGRAFICOS													
Area Metropolitana	23868	5085	22	5999	1762	2151	15	1064	21	2420	5235	16	78
Madrid	17502	4271	15	4816	1218	1459	9	681	3	1848	3114	13	55
Corona Metropolitana	6366	814	7	1183	544	692	6	383	18	572	2121	3	23
Norte	744	111	1	160	70	74	0	43	0	58	223	0	4
Sur	3404	362	3	627	320	376	4	213	0	303	1184	1	11
Este	1670	192	2	286	115	182	2	107	18	148	609	2	7
Oeste	548	149	1	110	39	60	0	20	0	63	105	0	1
Resto Municipios	1729	199	2	284	130	121	2	146	0	119	723	1	2

ESPOSAS QUE RESIDIAN ANTES DEL MATRIMONIO EN LA COMUNIDAD DE MADRID CLASIFICADAS POR PROFESION U OCUPACION PRINCIPAL SEGUN ESTADO CIVIL Y LUGAR DE RESIDENCIA

	TOTAL	PROFESION U OCUPACION PRINCIPAL (*)											
		1	2	3	4	5	6	7	8	9	10	11	12
ESTADO CIVIL Y LUGAR DE RESIDENCIA													
B) SOLTERAS													
TOTAL	25597	5284	24	6283	1892	2272	17	1210	21	2539	5958	17	80
AREAS Y DISTRITOS DE SALUD													
Area 1 -Sur-Este	3580	656	5	914	253	352	3	223	0	327	832	5	10
Arganda	323	22	0	57	21	23	1	68	0	18	113	0	0
Moratalaz	782	127	1	258	56	74	1	23	0	82	156	2	2
Retiro	731	288	2	193	30	36	0	14	0	89	76	1	2
Vallecas	1744	219	2	406	146	219	1	118	0	138	487	2	6
Area 2 -Centro-Norte	2417	837	2	596	145	165	2	65	0	247	352	2	4
Coslada	436	46	0	82	35	61	1	25	0	25	158	1	2
Salamanca	1018	396	1	270	66	64	1	22	0	103	93	1	1
Chamartín	963	395	1	244	44	40	0	18	0	119	101	0	1
Area 3 -Este	1254	147	2	208	84	123	2	83	18	121	460	1	5
Alcalá Henares	847	114	1	143	56	75	2	47	0	79	329	0	1
Torrejón Ardoz	407	33	1	65	28	48	0	36	18	42	131	1	4
Area 4 -Noreste	2940	587	1	865	249	266	3	112	0	324	518	2	13
Ciudad Lineal	1309	318	0	396	109	94	2	39	0	152	192	1	6
San Blas	839	112	1	241	69	96	1	49	0	77	188	0	5
Hortaleza	792	157	0	228	71	76	0	24	0	95	138	1	2
Area 5 -Norte	2863	644	3	687	212	234	0	128	0	282	659	3	11
Alcobendas	778	104	1	152	65	78	0	57	0	56	261	0	4
Colmenar Viejo	204	38	1	45	22	20	0	5	0	20	53	0	0
Tetuán	932	267	1	249	67	61	0	31	0	104	145	2	5
Fuencarral	949	235	0	241	58	75	0	35	0	102	200	1	2
Area 6 -Oeste	1597	437	1	347	107	127	0	46	0	185	342	1	4
Majadahonda	503	141	1	99	37	55	0	19	0	58	93	0	0
Coliado Villalba	470	77	0	95	41	33	0	14	0	39	168	1	2
Moncloa	624	219	0	153	29	39	0	13	0	88	81	0	2
Area 7 -Centro-Oeste	3385	937	0	941	216	276	2	101	2	359	541	1	9
Centro	890	234	0	216	67	84	0	23	0	98	164	1	3
Chamberí	1088	433	0	292	44	61	1	17	0	127	110	0	3
Latina	1407	270	0	433	105	131	1	61	2	134	267	0	3
Area 8 -Sur.Oeste I	1369	151	1	292	120	107	1	71	0	141	481	0	4
Móstoles	679	73	1	129	59	63	0	44	0	70	237	0	3
Alcorcón	522	62	0	139	51	38	1	21	0	56	153	0	1
Navalcarnero	168	16	0	24	10	6	0	6	0	15	91	0	0
Area 9 -Sur.Oeste II	1211	129	1	203	139	155	3	81	0	73	418	1	8
Leganés	793	90	1	150	89	95	2	48	0	55	256	0	7
Fuenlabrada	418	39	0	53	50	60	1	33	0	18	162	1	1
Area 10 -Sur I	1087	109	1	178	76	127	0	71	0	112	413	0	0

ESPOSAS QUE RESIDIAN ANTES DEL MATRIMONIO EN LA COMUNIDAD DE MADRID CLASIFICADAS POR PROFESION U OCUPACION PRINCIPAL SEGUN ESTADO CIVIL Y LUGAR DE RESIDENCIA

	TOTAL	PROFESION U OCUPACION PRINCIPAL (*)											
		1	2	3	4	5	6	7	8	9	10	11	12
ESTADO CIVIL Y LUGAR DE RESIDENCIA													
B) SOLTERAS													
TOTAL	25597	5284	24	6283	1892	2272	17	1210	21	2539	5958	17	80
AREAS Y DISTRITOS DE SALUD													
Parla	449	28	0	73	27	38	0	40	0	49	194	0	0
Getafe	638	81	1	105	49	89	0	31	0	63	219	0	0
Area 11 -Sur II	3894	650	7	1052	291	340	1	229	1	368	942	1	12
Aranjuez	460	49	1	56	34	31	0	35	0	28	226	0	0
Arganzuela	604	163	3	194	22	35	0	21	0	68	97	0	1
Villaverde	731	109	2	180	73	77	0	57	0	69	160	0	4
Carabanchel	1342	224	0	428	101	124	0	69	1	134	256	0	5
Usera	757	105	1	194	61	73	1	47	0	69	203	1	2
DISTRITOS Y BARRIOS DEL MUNICIPIO DE MADRID													
TOTAL	17502	4271	15	4816	1218	1459	9	681	3	1848	3114	13	55
Centro	890	234	0	216	67	84	0	23	0	98	164	1	3
Palacio	143	39	0	33	6	11	0	2	0	22	28	0	2
Embajadores	263	52	0	62	24	28	0	11	0	32	53	0	1
Cortes	81	25	0	22	10	9	0	0	0	7	8	0	0
Justicia	118	39	0	27	12	14	0	2	0	9	15	0	0
Universidad	225	63	0	54	12	17	0	6	0	26	46	1	0
Sol	60	16	0	18	3	5	0	2	0	2	14	0	0
Arganzuela	604	163	3	194	22	35	0	21	0	68	97	0	1
Imperial	124	37	0	39	3	7	0	3	0	14	20	0	1
Acacias	121	37	0	38	5	6	0	3	0	18	14	0	0
Chopera	121	30	2	44	3	7	0	2	0	12	21	0	0
Legazpi	16	2	0	3	2	1	0	1	0	3	4	0	0
Delicias	89	19	1	26	3	6	0	5	0	11	18	0	0
Palos de Moguer	129	37	0	42	6	8	0	7	0	10	19	0	0
Atocha	4	1	0	2	0	0	0	0	0	0	1	0	0
Retiro	731	288	2	193	30	36	0	14	0	89	76	1	2
Pacífico	210	74	0	63	8	13	0	6	0	18	27	1	0
Adelfas	64	23	0	19	2	3	0	0	0	11	6	0	0
Estrella	127	44	0	40	1	7	0	3	0	21	10	0	1
Ibiza	142	52	1	34	12	4	0	3	0	19	17	0	0
Jerónimos	79	41	1	15	5	5	0	1	0	6	4	0	1
Niño Jesús	109	54	0	22	2	4	0	1	0	14	12	0	0
Salamanca	1018	396	1	270	66	64	1	22	0	103	93	1	1
Recoletos	141	56	0	36	10	6	0	3	0	15	15	0	0
Goya	228	88	0	54	19	11	0	6	0	26	23	1	0
Fuente del Berro	125	42	0	44	9	7	0	1	0	9	13	0	0
Guindalera	293	129	0	65	18	24	0	10	0	31	15	0	1
Lista	121	45	0	43	5	6	1	1	0	8	12	0	0
Castellana	110	36	1	28	5	10	0	1	0	14	15	0	0
Chamartín	963	395	1	244	44	40	0	18	0	119	101	0	1

ESPOSAS QUE RESIDIAN ANTES DEL MATRIMONIO EN LA COMUNIDAD DE MADRID CLASIFICADAS POR PROFESION U OCUPACION PRINCIPAL SEGUN ESTADO CIVIL Y LUGAR DE RESIDENCIA

	TOTAL	PROFESION U OCUPACION PRINCIPAL (*)											
		1	2	3	4	5	6	7	8	9	10	11	12
ESTADO CIVIL Y LUGAR DE RESIDENCIA													
B) SOLTERAS													
TOTAL	25597	5284	24	6283	1892	2272	17	1210	21	2539	5958	17	80
DISTRITOS Y BARRIOS DEL MUNICIPIO DE MADRID													
El Viso	124	63	0	24	3	3	0	2	0	12	17	0	0
Prosperidad	223	76	0	68	17	15	0	7	0	21	18	0	1
Ciudad Jardín	130	50	0	35	8	4	0	4	0	11	18	0	0
Hispanoamérica	202	81	0	55	6	5	0	2	0	35	18	0	0
Nueva España	161	66	0	35	6	5	0	2	0	26	21	0	0
Castilla	123	59	1	27	4	8	0	1	0	14	9	0	0
Tetuán	932	267	1	249	67	61	0	31	0	104	145	2	5
Bellas Vistas	154	42	0	40	14	9	0	7	0	17	25	0	0
Cuatro Caminos	239	96	0	61	11	9	0	5	0	27	29	1	0
Castillejos	145	49	1	45	5	4	0	1	0	23	17	0	0
Almenara	142	26	0	49	13	8	0	7	0	13	23	0	3
Valdeacederas	127	21	0	21	16	16	0	7	0	13	30	1	2
Berruete	125	33	0	33	8	15	0	4	0	11	21	0	0
Chamberí	1088	433	0	292	44	61	1	17	0	127	110	0	3
Gaztambide	203	92	0	48	11	11	0	2	0	28	11	0	0
Arapiles	163	58	0	53	3	12	0	6	0	15	15	0	1
Trafalgar	182	61	0	56	8	11	0	2	0	23	19	0	2
Almagro	139	60	0	23	9	9	0	1	0	17	20	0	0
Rios Rosas	219	75	0	73	8	11	0	4	0	18	30	0	0
Vallehermoso	182	87	0	39	5	7	1	2	0	26	15	0	0
Fuencarral-El Pardo	949	235	0	241	58	75	0	35	0	102	200	1	2
El Pardo	31	2	0	8	0	3	0	0	0	5	13	0	0
Fuente Arreyña	18	9	0	3	0	2	0	0	0	2	1	0	1
Paña Grande	227	53	0	56	11	18	0	9	0	21	59	0	0
El Pilar	317	66	0	80	26	28	0	10	0	38	69	0	0
La Paz	109	41	0	29	4	6	0	4	0	15	9	0	1
Valverde	196	48	0	57	13	15	0	6	0	16	41	0	0
Mirasierra	49	16	0	8	4	2	0	6	0	5	8	0	0
El Goloso	2	0	0	0	0	1	0	0	0	0	0	1	0
Moncloa-Aravaca	624	219	0	153	29	39	0	13	0	88	81	0	2
Casa de Campo	89	27	0	31	7	2	0	2	0	12	8	0	0
Argüelles	196	83	0	45	5	12	0	2	0	27	22	0	0
Ciudad Universitaria	84	39	0	17	2	5	0	2	0	8	10	0	1
Valdezarza	180	42	0	53	9	15	0	5	0	29	26	0	1
Valdemarín	1	1	0	0	0	0	0	0	0	0	0	0	0
El Plantío	10	7	0	1	1	0	0	0	0	0	1	0	0
Aravaca	64	20	0	6	5	5	0	2	0	12	14	0	0
Latina	1407	270	0	433	105	131	1	61	2	134	267	0	3
Los Cámenes	88	11	0	27	9	10	0	5	0	4	22	0	0
Puerta del Ángel	310	66	0	121	17	21	1	10	1	18	55	0	0
Lucero	220	44	0	59	22	19	0	10	0	20	46	0	0
Aluche	385	73	0	129	23	39	0	15	1	37	66	0	2
Campamento	107	24	0	28	4	7	0	5	0	17	22	0	0
Las Águilas	297	52	0	69	30	35	0	16	0	38	56	0	1

ESPOSAS QUE RESIDIAN ANTES DEL MATRIMONIO EN LA COMUNIDAD DE MADRID CLASIFICADAS POR PROFESION U OCUPACION PRINCIPAL SEGUN ESTADO CIVIL Y LUGAR DE RESIDENCIA

	TOTAL	PROFESION U OCUPACION PRINCIPAL (*)											
		1	2	3	4	5	6	7	8	9	10	11	12
ESTADO CIVIL Y LUGAR DE RESIDENCIA													
B) SOLTERAS													
TOTAL	25597	5284	24	6283	1892	2272	17	1210	21	2539	5958	17	80
DISTRITOS Y BARRIOS DEL MUNICIPIO DE MADRID													
Carabanchel	1342	224	0	428	101	124	0	69	1	134	256	0	5
Comillas	168	33	0	55	8	18	0	5	0	17	30	0	2
Opafiel	199	37	0	77	20	9	0	5	0	22	28	0	1
San Isidro	202	32	0	62	13	18	0	7	0	22	47	0	1
Vista Alegre	265	47	0	85	18	26	0	20	0	28	41	0	0
Puerta Bonita	203	28	0	45	22	26	0	10	1	26	45	0	0
Buenavista	133	25	0	42	9	9	0	10	0	5	33	0	0
Abrantes	172	22	0	62	11	18	0	12	0	14	32	0	1
Usera	757	105	1	194	61	73	1	47	0	69	203	1	2
Orcasitas	161	21	0	34	12	19	1	7	0	17	49	1	0
Orcasur	76	5	0	3	5	11	0	8	0	3	41	0	0
San Fermín	62	8	0	13	2	9	0	6	0	8	16	0	0
Almendrales	113	14	0	34	14	8	0	10	0	10	23	0	0
Moscardó	154	31	1	54	10	12	0	5	0	16	23	0	2
Zofío	90	10	0	30	8	7	0	3	0	10	22	0	0
Pradolongo	101	16	0	26	10	7	0	8	0	5	29	0	0
Puente de Vallecas	1461	187	1	340	123	185	0	100	0	115	403	2	5
Entrevías	352	40	1	57	25	54	0	36	0	23	116	0	0
San Diego	273	44	0	66	24	32	0	17	0	20	68	1	1
Palomeras Bajas	180	26	0	49	16	23	0	11	0	17	37	0	1
Palomeras Sureste	240	24	0	45	20	25	0	14	0	16	94	1	1
Portazgo	146	18	0	39	16	17	0	7	0	14	34	0	1
Numancia	270	35	0	84	22	34	0	15	0	25	54	0	1
Moratalaz	562	101	1	204	37	45	0	15	0	65	92	2	0
Pavones	59	7	0	17	4	4	0	2	0	5	20	0	0
Marroquina	124	24	0	58	9	7	0	0	0	15	11	0	0
Media Legua	99	30	0	39	3	8	0	2	0	10	7	0	0
Fontarrón	152	18	1	50	5	13	0	7	0	24	32	2	0
Vinateros	128	22	0	40	16	13	0	4	0	11	22	0	0
Ciudad Lineal	1309	318	0	396	109	94	2	39	0	152	192	1	6
Ventas	321	71	0	111	24	23	0	12	0	32	48	0	0
Pueblo Nuevo	376	68	0	117	40	40	2	13	0	47	46	0	3
Quintana	180	50	0	52	17	10	0	5	0	12	32	1	1
Concepción	142	45	0	37	7	4	0	4	0	19	25	0	1
San Pascual	98	21	0	23	12	7	0	3	0	21	10	0	1
San Juan Bautista	51	19	0	19	1	1	0	0	0	5	6	0	0
Colina	39	12	0	10	3	0	0	0	0	4	10	0	0
Atalaya	6	3	0	3	0	0	0	0	0	0	0	0	0
Costillares	96	29	0	24	5	9	0	2	0	12	15	0	0
Hortaleza	662	131	0	200	61	65	0	18	0	76	109	1	1
Palomas	11	4	0	2	1	0	0	0	0	0	4	0	0
Piovera	33	13	0	4	3	0	0	2	0	6	5	0	0
Canillas	178	30	0	50	17	20	0	7	0	23	31	0	0

ESPOSAS QUE RESIDIAN ANTES DEL MATRIMONIO EN LA COMUNIDAD DE MADRID CLASIFICADAS POR PROFESION U OCUPACION PRINCIPAL SEGUN ESTADO CIVIL Y LUGAR DE RESIDENCIA

	TOTAL	PROFESION U OCUPACION PRINCIPAL (*)											
		1	2	3	4	5	6	7	8	9	10	11	12
ESTADO CIVIL Y LUGAR DE RESIDENCIA													
B) SOLTERAS													
TOTAL	25597	5284	24	6283	1892	2272	17	1210	21	2539	5958	17	80
DISTRITOS Y BARRIOS DEL MUNICIPIO DE MADRID													
Pinar del Rey	320	60	0	107	28	33	0	9	0	31	50	1	1
Apostol Santiago	95	21	0	31	10	8	0	0	0	11	14	0	0
Valdefuentes	25	3	0	6	2	4	0	0	0	5	5	0	0
Villaverde	731	109	2	180	73	77	0	57	0	69	160	0	4
San Andrés	270	41	1	53	27	33	0	21	0	22	70	0	2
San Cristóbal	120	15	0	32	13	15	0	12	0	9	24	0	0
Butarque	37	1	1	7	4	0	0	4	0	5	15	0	0
Los Rosales	119	18	0	24	16	12	0	9	0	14	25	0	1
Los Angeles	185	34	0	64	13	17	0	11	0	19	26	0	1
Villa de Vallecas	283	32	1	66	23	34	1	18	0	23	84	0	1
Casco H. de Vallecas	189	20	1	42	14	23	1	13	0	16	58	0	1
Santa Eugenia	94	12	0	24	9	11	0	5	0	7	26	0	0
Vicálvaro	220	26	0	54	19	29	1	8	0	17	64	0	2
Casco H. de Vicálvaro	97	12	0	23	4	9	1	3	0	10	33	0	2
Ambroz	123	14	0	31	15	20	0	5	0	7	31	0	0
San Blas	839	112	1	241	69	96	1	49	0	77	188	0	5
Simancas	182	27	0	59	18	13	0	9	0	9	43	0	4
Hellín	110	10	0	44	11	14	0	1	0	7	23	0	0
Amposta	77	11	0	20	4	14	0	5	0	7	16	0	0
Arcos	195	20	0	36	19	30	1	20	0	15	54	0	0
Rosas	42	4	0	17	4	4	0	1	0	7	5	0	0
Rejas	38	6	0	15	2	3	0	1	0	6	5	0	0
Canillejas	155	22	1	41	9	17	0	11	0	20	33	0	1
El Salvador	40	12	0	9	2	1	0	1	0	6	9	0	0
Barajas	130	26	0	28	10	11	0	6	0	19	29	0	1
Alameda de Osuna	47	16	0	13	3	2	0	0	0	6	7	0	0
Aeropuerto	7	1	0	2	1	2	0	0	0	0	1	0	0
Casco H. de Barajas	37	3	0	8	4	3	0	5	0	3	11	0	0
Timón	31	5	0	4	2	4	0	0	0	8	8	0	0
Corralejos	8	1	0	1	0	0	0	1	0	2	2	0	1

(*) Ver relación de profesiones en página 35.

ESPOSAS QUE RESIDIAN ANTES DEL MATRIMONIO EN LA COMUNIDAD DE MADRID CLASIFICADAS POR LUGAR DE RESIDENCIA Y ESTADO CIVIL SEGUN EDAD Y AÑO DE NACIMIENTO

		TOTAL COMUNIDAD		MUNICIPIO DE MADRID		CORONA METROPOLITANA		RESTO DE MUNICIPIOS		Acalá de Henares	
		Total	Solteros	Total	Solteros	Total	Solteros	Total	Solteros	Total	Solteros
TOTAL		26478	25597	18125	17502	6582	6366	1771	1729	818	792
Menos de 15	1973 y posteriores	3	3	1	1	2	2	0	0	0	0
15	1973	2	2	1	1	1	1	0	0	0	0
	1972	8	8	5	5	1	1	2	2	0	0
16	1972	31	31	15	15	14	14	2	2	2	2
	1971	43	43	16	16	22	22	5	5	5	5
17	1971	90	90	37	37	39	39	14	14	9	9
	1970	105	105	42	42	50	50	13	13	13	13
18	1970	260	260	115	115	115	115	30	30	15	15
	1969	304	304	135	135	134	134	35	35	25	25
19	1969	412	412	210	210	164	164	38	38	27	27
	1968	422	421	210	209	162	162	50	50	21	21
20	1968	566	566	310	310	218	218	38	38	33	33
	1967	656	656	342	342	257	257	57	57	32	32
21	1967	848	846	428	426	334	334	86	86	39	39
	1966	830	830	494	494	273	273	63	63	29	29
22	1966	1069	1067	626	624	345	345	98	98	47	47
	1965	1088	1085	651	649	346	345	91	91	42	42
23	1965	1422	1421	866	865	441	441	115	115	47	47
	1964	1292	1286	842	839	349	347	101	100	38	37
24	1964	1716	1712	1136	1133	459	458	121	121	62	62
	1963	1305	1299	902	898	320	318	83	83	32	32
25	1963	1639	1631	1140	1136	379	376	120	119	49	49
	1962	1202	1192	866	860	268	265	68	67	23	22
26	1962	1439	1431	1087	1080	265	264	87	87	37	37
	1961	1050	1040	816	809	176	173	58	58	21	21
27	1961	1203	1185	907	898	234	226	62	61	30	29
	1960	779	767	605	597	128	125	46	45	7	7
28	1960	908	894	717	707	140	137	51	50	25	24
	1959	581	561	458	443	92	87	31	31	12	12
29	1959	654	631	516	501	105	99	33	31	10	9
	1958	416	402	343	334	60	56	13	12	6	6
30	1958	442	405	343	317	75	67	24	21	6	5
	1957	331	310	281	262	33	31	17	17	5	5
31	1957	336	317	275	258	49	47	12	12	6	6
	1956	253	228	206	191	37	28	10	9	8	5
32	1956	257	231	210	191	39	34	8	6	5	4
	1955	159	138	136	120	18	14	5	4	1	0
33	1955	199	176	160	144	29	25	10	7	2	1
	1954	137	116	100	87	32	26	5	3	9	8
34	1954	167	151	123	113	36	30	8	8	4	3
	1953	137	124	111	102	21	17	5	5	3	2
35	1953	114	104	89	83	21	17	4	4	1	1
	1952	87	74	73	64	11	7	3	3	1	1
36	1952	108	93	88	74	19	18	1	1	4	4
	1951	73	61	62	54	10	6	1	1	1	0
37	1951	92	75	65	55	25	18	2	2	3	3
	1950	68	49	50	38	13	8	5	3	1	0
38	1950	69	55	48	41	16	10	5	4	1	0
	1949	59	45	47	37	10	6	2	2	2	0
39	1949	54	45	42	34	9	9	3	2	2	2
	1948	50	35	32	28	16	7	2	0	2	1
40	1948	59	43	45	36	12	7	2	0	0	0
	1947	44	29	34	21	8	6	2	2	1	1
41	1947	43	33	34	27	8	6	1	0	0	0
	1946	28	20	15	12	8	5	5	3	2	2

ESPOSAS QUE RESIDIAN ANTES DEL MATRIMONIO EN LA COMUNIDAD DE MADRID CLASIFICADAS POR LUGAR DE RESIDENCIA Y ESTADO CIVIL SEGUN EDAD Y AÑO DE NACIMIENTO

		TOTAL COMUNIDAD		MUNICIPIO DE MADRID		CORONA METROPOLITANA		RESTO DE MUNICIPIOS		Acalá de Henares	
		Total	Solteros	Total	Solteros	Total	Solteros	Total	Solteros	Total	Solteros
EDAD Y AÑO DE NACIMIENTO											
TOTAL		26478	25597	18125	17502	6582	6366	1771	1729	818	792
42	1946	40	30	34	25	5	5	1	0	1	1
	1945	27	16	22	14	5	2	0	0	2	1
43	1945	30	25	26	22	4	3	0	0	1	1
	1944	20	15	19	14	1	1	0	0	0	0
44	1944	26	13	21	11	2	0	3	2	0	0
	1943	31	24	23	18	7	5	1	1	0	0
45	1943	26	22	18	17	8	5	0	0	1	1
	1942	19	16	17	14	2	2	0	0	0	0
46	1942	18	10	15	8	3	2	0	0	0	0
	1941	12	9	9	6	3	3	0	0	0	0
47	1941	12	7	10	6	2	1	0	0	0	0
	1940	21	10	18	9	2	1	1	0	0	0
48	1940	18	11	14	9	4	2	0	0	0	0
	1939	17	8	11	8	6	0	0	0	0	0
49	1939	15	12	10	9	4	3	1	0	1	1
	1938	15	8	11	7	4	1	0	0	1	0
50	1938	18	10	14	8	3	1	1	1	0	0
	1937	18	12	17	12	1	0	0	0	0	0
51	1937	10	5	7	5	2	0	1	0	0	0
	1936	11	6	9	4	2	2	0	0	0	0
52	1936	14	7	10	4	3	2	1	1	0	0
	1935	8	6	6	5	2	1	0	0	1	0
53	1935	11	7	9	6	1	1	1	0	0	0
	1934	15	8	13	8	2	0	0	0	0	0
54	1934	12	7	8	5	3	2	1	0	0	0
	1933	18	11	15	10	1	0	2	1	0	0
55	1933	13	4	9	3	2	0	2	1	0	0
	1932	10	7	9	6	1	1	0	0	0	0
56	1932	12	7	9	5	3	2	0	0	0	0
	1931	13	7	10	5	3	2	0	0	0	0
57	1931	12	6	9	5	3	1	0	0	0	0
	1930	9	5	9	5	0	0	0	0	0	0
58	1930	15	8	11	6	3	2	1	0	0	0
	1929	7	3	3	1	4	2	0	0	0	0
59	1929	7	4	7	4	0	0	0	0	0	0
	1928	6	3	6	3	0	0	0	0	0	0
60	1928	8	4	7	4	1	0	0	0	0	0
	1927	13	7	11	7	2	0	0	0	0	0
61	1927	9	3	8	3	1	0	0	0	0	0
	1926	7	4	6	3	0	0	1	1	0	0
62	1926	12	6	9	4	3	2	0	0	0	0
	1925	11	5	11	5	0	0	0	0	0	0
63	1925	6	1	3	1	3	0	0	0	1	0
	1924	6	3	3	2	3	1	0	0	0	0
64	1924	6	1	4	0	2	1	0	0	0	0
	1923	5	3	5	3	0	0	0	0	0	0
65	1923	9	5	7	4	2	1	0	0	0	0
	1922	4	2	4	2	0	0	0	0	0	0
66	1922	9	4	5	2	4	2	0	0	1	0
	1921	6	3	5	2	1	1	0	0	0	0
67	1921	4	2	3	2	1	0	0	0	0	0
	1920	5	1	5	1	0	0	0	0	0	0
68	1920	10	4	8	4	2	0	0	0	0	0
	1919	7	5	7	5	0	0	0	0	0	0
69	1919	5	4	4	3	1	1	0	0	0	0
	1918	4	1	4	1	0	0	0	0	0	0

ESPOSAS QUE RESIDIAN ANTES DEL MATRIMONIO EN LA COMUNIDAD DE MADRID CLASIFICADAS POR LUGAR DE RESIDENCIA Y ESTADO CIVIL SEGUN EDAD Y AÑO DE NACIMIENTO

	TOTAL COMUNIDAD		MUNICIPIO DE MADRID		CORONA METROPOLITANA		RESTO DE MUNICIPIOS		Acalá de Henares	
	Total	Solteros	Total	Solteros	Total	Solteros	Total	Solteros	Total	Solteros

EDAD Y AÑO DE NACIMIENTO

TOTAL		26478	25597	18125	17502	6582	6366	1771	1729	818	792
70	1918	2	1	2	1	0	0	0	0	0	0
	1917	3	2	2	1	1	1	0	0	0	0
71	1917	5	3	5	3	0	0	0	0	0	0
	1916	1	1	1	1	0	0	0	0	0	0
72	1916	4	2	1	0	3	2	0	0	0	0
	1915	1	1	1	1	0	0	0	0	0	0
73	1915	0	0	0	0	0	0	0	0	0	0
	1914	3	2	3	2	0	0	0	0	0	0
74	1914	2	1	1	0	1	1	0	0	0	0
	1913	3	1	3	1	0	0	0	0	0	0
75 y más	1913 y anteriores	13	8	11	7	2	1	0	0	0	0

ESPOSAS QUE RESIDIAN ANTES DEL MATRIMONIO EN LA COMUNIDAD DE MADRID CLASIFICADAS POR LUGAR DE RESIDENCIA Y ESTADO CIVIL SEGUN EDAD Y AÑO DE NACIMIENTO

		MUNICIPIOS DE MAS DE 50.000 HABITANTES									
		Alcobendas		Alcorcón		Coslada		Fuenlabrada		Getafe	
		Total	Solteros	Total	Solteros	Total	Solteros	Total	Solteros	Total	Solteros
TOTAL		342	328	538	522	290	283	433	418	653	638
Menos de 15	1973 y posteriores	0	0	0	0	0	0	0	0	0	0
15	1973	0	0	0	0	0	0	0	0	0	0
	1972	0	0	0	0	0	0	0	0	0	0
16	1972	2	2	0	0	1	1	0	0	2	2
	1971	1	1	1	1	0	0	3	3	4	4
17	1971	1	1	3	3	0	0	3	3	4	4
	1970	1	1	0	0	3	3	3	3	3	3
18	1970	4	4	9	9	11	11	10	10	7	7
	1969	3	3	5	5	8	8	7	7	8	8
19	1969	9	9	9	9	5	5	13	13	15	15
	1968	9	9	13	13	7	7	14	14	22	22
20	1968	10	10	13	13	11	11	14	14	25	25
	1967	11	11	23	23	11	11	19	19	30	30
21	1967	19	19	25	25	10	10	30	30	33	33
	1966	14	14	18	18	11	11	16	16	33	33
22	1966	23	23	23	23	10	10	28	28	32	32
	1965	22	22	37	37	16	15	21	21	37	37
23	1965	18	18	29	29	28	28	36	36	36	36
	1964	8	8	37	37	16	16	22	22	44	44
24	1964	17	17	51	51	17	17	27	27	51	50
	1963	18	18	38	38	21	21	21	21	28	28
25	1963	19	19	34	33	16	16	18	18	44	43
	1962	12	12	20	20	8	8	21	21	20	19
26	1962	11	11	21	20	9	9	10	10	30	30
	1961	9	9	13	13	13	13	11	11	22	21
27	1961	15	15	18	18	10	9	14	14	23	22
	1960	8	7	12	12	7	7	5	5	10	10
28	1960	13	12	10	10	5	5	7	6	6	6
	1959	5	5	8	6	2	2	6	5	11	11
29	1959	5	5	8	7	4	4	5	5	13	13
	1958	1	1	6	6	2	2	4	3	7	5
30	1958	9	7	6	6	5	4	3	3	7	7
	1957	1	1	3	3	2	2	4	4	1	1
31	1957	8	8	1	1	3	3	2	2	5	4
	1956	0	0	4	4	2	1	3	1	3	3
32	1956	2	1	3	3	2	2	2	2	4	4
	1955	2	1	1	1	2	2	1	1	1	1
33	1955	3	3	0	0	2	2	1	1	4	4
	1954	2	2	1	1	2	1	1	0	2	2
34	1954	0	0	4	4	2	2	2	2	0	0
	1953	4	3	1	1	1	1	1	1	2	2
35	1953	2	1	0	0	0	0	1	1	1	1
	1952	0	0	1	0	0	0	2	1	0	0
36	1952	1	1	0	0	0	0	3	3	1	1
	1951	0	0	1	0	0	0	1	1	1	0
37	1951	3	3	4	3	0	0	1	1	2	2
	1950	1	1	0	0	0	0	0	0	1	1
38	1950	3	3	1	1	0	0	1	0	0	0
	1949	2	1	1	1	0	0	0	0	0	0
39	1949	1	1	1	1	0	0	1	1	1	1
	1948	0	0	2	1	0	0	3	1	1	1
40	1948	0	0	1	1	1	0	2	1	1	0
	1947	0	0	1	1	0	0	1	1	1	0
41	1947	1	0	1	1	1	1	1	1	1	1
	1946	0	0	0	0	0	0	0	0	0	0

ESPOSAS QUE RESIDIAN ANTES DEL MATRIMONIO EN LA COMUNIDAD DE MADRID CLASIFICADAS POR LUGAR DE RESIDENCIA Y ESTADO CIVIL SEGUN EDAD Y AÑO DE NACIMIENTO

		MUNICIPIOS DE MAS DE 50.000 HABITANTES									
		Alcobendas		Alcorcón		Coslada		Fuenlabrada		Getafe	
		Total	Solteros	Total	Solteros	Total	Solteros	Total	Solteros	Total	Solteros
EDAD Y AÑO DE NACIMIENTO											
TOTAL		342	328	538	522	290	283	433	418	653	638
42	1946	0	0	0	0	0	0	0	0	0	0
	1945	0	0	0	0	0	0	0	0	0	0
43	1945	0	0	1	1	0	0	0	0	0	0
	1944	0	0	0	0	0	0	1	1	0	0
44	1944	0	0	0	0	0	0	0	0	0	0
	1943	1	0	1	1	0	0	0	0	2	1
45	1943	2	1	0	0	0	0	3	2	2	1
	1942	0	0	1	1	0	0	0	0	1	1
46	1942	0	0	1	1	0	0	0	0	0	0
	1941	0	0	1	1	0	0	0	0	1	1
47	1941	0	0	1	0	0	0	0	0	0	0
	1940	0	0	0	0	0	0	0	0	0	0
48	1940	1	1	0	0	0	0	0	0	1	0
	1939	1	0	0	0	0	0	1	0	0	0
49	1939	0	0	1	1	1	1	1	0	0	0
	1938	0	0	0	0	0	0	0	0	0	0
50	1938	0	0	0	0	0	0	0	0	0	0
	1937	0	0	0	0	0	0	0	0	0	0
51	1937	0	0	0	0	0	0	1	0	0	0
	1936	0	0	0	0	0	0	0	0	0	0
52	1936	0	0	1	1	0	0	0	0	0	0
	1935	0	0	0	0	0	0	0	0	0	0
53	1935	0	0	0	0	0	0	0	0	0	0
	1934	0	0	0	0	1	0	0	0	0	0
54	1934	0	0	0	0	0	0	0	0	0	0
	1933	0	0	0	0	0	0	0	0	0	0
55	1933	0	0	1	0	0	0	0	0	0	0
	1932	0	0	0	0	0	0	0	0	0	0
56	1932	0	0	0	0	0	0	0	0	0	0
	1931	0	0	1	1	0	0	0	0	2	1
57	1931	2	1	0	0	0	0	0	0	0	0
	1930	0	0	0	0	0	0	0	0	0	0
58	1930	0	0	1	0	0	0	0	0	0	0
	1929	0	0	0	0	0	0	0	0	1	1
59	1929	0	0	0	0	0	0	0	0	0	0
	1928	0	0	0	0	0	0	0	0	0	0
60	1928	0	0	1	0	0	0	0	0	0	0
	1927	0	0	0	0	0	0	0	0	0	0
61	1927	0	0	0	0	0	0	0	0	0	0
	1926	0	0	0	0	0	0	0	0	0	0
62	1926	0	0	2	1	0	0	0	0	0	0
	1925	0	0	0	0	0	0	0	0	0	0
63	1925	0	0	1	0	0	0	0	0	0	0
	1924	0	0	0	0	0	0	0	0	1	1
64	1924	1	1	0	0	0	0	0	0	0	0
	1923	0	0	0	0	0	0	0	0	0	0
65	1923	0	0	1	0	1	1	0	0	0	0
	1922	0	0	0	0	0	0	0	0	0	0
66	1922	1	1	0	0	0	0	0	0	1	1
	1921	0	0	0	0	0	0	0	0	1	1
67	1921	0	0	0	0	0	0	0	0	0	0
	1920	0	0	0	0	0	0	0	0	0	0
68	1920	0	0	0	0	0	0	0	0	0	0
	1919	0	0	0	0	0	0	0	0	0	0
69	1919	0	0	0	0	0	0	1	1	0	0
	1918	0	0	0	0	0	0	0	0	0	0

ESPOSAS QUE RESIDIAN ANTES DEL MATRIMONIO EN LA COMUNIDAD DE MADRID CLASIFICADAS POR LUGAR DE RESIDENCIA Y ESTADO CIVIL SEGUN EDAD Y AÑO DE NACIMIENTO

MUNICIPIOS DE MAS DE 50.000 HABITANTES										
Alcobendas		Alcorcón		Coslada		Fuenlabrada		Getafe		
Total	Solteros	Total	Solteros	Total	Solteros	Total	Solteros	Total	Solteros	

EDAD Y AÑO DE NACIMIENTO

TOTAL		342	328	538	522	290	283	433	418	653	638
70	1918	0	0	0	0	0	0	0	0	0	0
	1917	0	0	0	0	0	0	0	0	0	0
71	1917	0	0	0	0	0	0	0	0	0	0
	1916	0	0	0	0	0	0	0	0	0	0
72	1916	0	0	0	0	0	0	0	0	0	0
	1915	0	0	0	0	0	0	0	0	0	0
73	1915	0	0	0	0	0	0	0	0	0	0
	1914	0	0	0	0	0	0	0	0	0	0
74	1914	0	0	0	0	0	0	0	0	0	0
	1913	0	0	0	0	0	0	0	0	0	0
75 y más	1913 y anteriores	0	0	0	0	0	0	0	0	0	0

ESPOSAS QUE RESIDIAN ANTES DEL MATRIMONIO EN LA COMUNIDAD DE MADRID CLASIFICADAS POR LUGAR DE RESIDENCIA Y ESTADO CIVIL SEGUN EDAD Y AÑO DE NACIMIENTO

MUNICIPIOS DE MAS DE 50.000 HABITANTES										
Leganés		Móstoles		Parla		San Sebastián de los Reyes		Torrejón de Ardoz		
Total	Solteros	Total	Solteros	Total	Solteros	Total	Solteros	Total	Solteros	

EDAD Y AÑO DE NACIMIENTO

TOTAL		800	793	660	633	300	292	267	252	418	407
Menos de 15	1973 y posteriores	0	0	0	0	0	0	0	0	1	1
15	1973	0	0	1	1	0	0	0	0	0	0
	1972	0	0	0	0	1	1	0	0	0	0
16	1972	0	0	1	1	2	2	1	1	1	1
	1971	1	1	1	1	1	1	1	1	3	3
17	1971	2	2	7	7	3	3	2	2	1	1
	1970	9	9	3	3	3	3	2	2	7	7
18	1970	13	13	11	11	8	8	4	4	9	9
	1969	21	21	15	15	11	11	6	6	7	7
19	1969	25	25	15	15	10	10	6	6	9	9
	1968	18	18	11	11	14	14	12	12	8	8
20	1968	23	23	27	27	18	18	8	8	14	14
	1967	22	22	33	33	15	15	9	9	23	23
21	1967	45	45	26	26	21	21	11	11	29	29
	1966	35	35	23	23	18	18	18	18	26	26
22	1966	45	45	42	42	17	17	16	16	19	19
	1965	52	52	27	27	15	15	13	13	19	19
23	1965	58	58	36	36	18	18	19	19	33	33
	1964	46	45	47	47	14	14	10	10	23	23
24	1964	73	73	37	37	23	23	16	16	22	22
	1963	38	37	27	27	7	7	14	14	21	21
25	1963	50	50	32	32	13	12	11	11	25	25
	1962	44	44	25	25	9	9	12	12	18	17
26	1962	31	31	33	33	14	14	12	12	11	11
	1961	18	18	16	15	2	2	5	4	9	9
27	1961	28	27	24	24	8	8	3	3	11	10
	1960	17	16	12	12	6	6	10	10	5	5
28	1960	16	16	11	11	1	1	9	9	7	7
	1959	8	8	16	16	1	1	4	3	2	2
29	1959	10	10	10	10	0	0	5	3	9	9
	1958	6	6	6	6	0	0	3	3	10	10
30	1958	5	5	6	6	5	5	3	2	6	5
	1957	1	1	4	3	1	1	1	1	2	2
31	1957	7	7	4	4	1	1	0	0	2	2
	1956	3	3	2	1	1	1	3	1	1	1
32	1956	0	0	8	8	2	1	1	0	4	3
	1955	1	1	2	2	1	1	1	0	2	1
33	1955	3	3	6	5	0	0	2	1	1	1
	1954	3	3	3	2	0	0	0	0	1	0
34	1954	2	2	2	1	1	1	2	2	2	2
	1953	1	1	1	1	0	0	1	1	1	0
35	1953	2	2	5	4	2	2	1	1	1	1
	1952	1	1	2	2	0	0	1	0	1	1
36	1952	0	0	5	4	1	1	2	2	1	1
	1951	2	2	1	0	0	0	0	0	0	0
37	1951	0	0	2	2	1	1	2	1	1	1
	1950	0	0	1	1	1	1	1	1	0	0
38	1950	3	3	5	2	0	0	0	0	0	0
	1949	0	0	2	2	0	0	0	0	1	1
39	1949	1	1	0	0	0	0	0	0	1	1
	1948	2	2	1	0	1	0	1	0	0	0
40	1948	0	0	1	1	0	0	0	0	1	1
	1947	0	0	1	0	0	0	0	0	0	0
41	1947	1	1	1	0	0	0	0	0	0	0
	1946	0	0	0	0	0	0	1	1	1	1

ESPOSAS QUE RESIDIAN ANTES DEL MATRIMONIO EN LA COMUNIDAD DE MADRID CLASIFICADAS POR LUGAR DE RESIDENCIA Y ESTADO CIVIL SEGUN EDAD Y AÑO DE NACIMIENTO

MUNICIPIOS DE MAS DE 50.000 HABITANTES										
Leganés		Móstoles		Parla		San Sebastián de los Reyes		Torrejón de Ardoz		
Total	Solteros	Total	Solteros	Total	Solteros	Total	Solteros	Total	Solteros	

EDAD Y AÑO DE NACIMIENTO

TOTAL		800	793	660	633	300	292	267	252	418	407
42	1946	0	0	3	3	0	0	0	0	1	1
	1945	0	0	1	0	0	0	0	0	0	0
43	1945	0	0	0	0	0	0	0	0	0	0
	1944	0	0	0	0	0	0	0	0	0	0
44	1944	0	0	0	0	1	0	0	0	0	0
	1943	0	0	1	1	0	0	0	0	0	0
45	1943	0	0	0	0	0	0	0	0	0	0
	1942	0	0	0	0	0	0	0	0	0	0
46	1942	0	0	0	0	0	0	1	0	0	0
	1941	0	0	0	0	1	1	0	0	0	0
47	1941	0	0	0	0	1	1	0	0	0	0
	1940	0	0	0	0	0	0	0	0	0	0
48	1940	0	0	1	0	0	0	0	0	0	0
	1939	0	0	2	0	0	0	0	0	1	0
49	1939	0	0	0	0	0	0	0	0	0	0
	1938	1	0	1	0	0	0	0	0	0	0
50	1938	1	1	0	0	0	0	0	0	0	0
	1937	0	0	1	0	0	0	0	0	0	0
51	1937	0	0	0	0	0	0	0	0	0	0
	1936	1	1	0	0	0	0	0	0	0	0
52	1936	0	0	1	0	0	0	0	0	0	0
	1935	0	0	0	0	0	0	0	0	0	0
53	1935	0	0	0	0	0	0	0	0	0	0
	1934	0	0	0	0	0	0	0	0	1	0
54	1934	0	0	1	1	1	0	0	0	0	0
	1933	0	0	0	0	0	0	0	0	1	0
55	1933	0	0	0	0	0	0	1	0	0	0
	1932	1	1	0	0	0	0	0	0	0	0
56	1932	1	1	0	0	0	0	0	0	0	0
	1931	0	0	0	0	0	0	0	0	0	0
57	1931	0	0	0	0	0	0	0	0	0	0
	1930	0	0	0	0	0	0	0	0	0	0
58	1930	1	1	0	0	1	1	0	0	0	0
	1929	0	0	2	0	0	0	0	0	0	0
59	1929	0	0	0	0	0	0	0	0	0	0
	1928	0	0	0	0	0	0	0	0	0	0
60	1928	0	0	0	0	0	0	0	0	0	0
	1927	1	0	0	0	1	0	0	0	0	0
61	1927	0	0	0	0	1	0	0	0	0	0
	1926	0	0	0	0	0	0	0	0	0	0
62	1926	0	0	1	1	0	0	0	0	0	0
	1925	0	0	0	0	0	0	0	0	0	0
63	1925	0	0	1	0	0	0	0	0	0	0
	1924	0	0	0	0	0	0	0	0	0	0
64	1924	0	0	0	0	1	0	0	0	0	0
	1923	0	0	0	0	0	0	0	0	0	0
65	1923	0	0	0	0	0	0	0	0	0	0
	1922	0	0	0	0	0	0	0	0	0	0
66	1922	0	0	0	0	0	0	0	0	1	0
	1921	0	0	0	0	0	0	0	0	0	0
67	1921	0	0	1	0	0	0	0	0	0	0
	1920	0	0	0	0	0	0	0	0	0	0
68	1920	1	0	0	0	0	0	0	0	0	0
	1919	0	0	0	0	0	0	0	0	0	0
69	1919	0	0	0	0	0	0	0	0	0	0
	1918	0	0	0	0	0	0	0	0	0	0

ESPOSAS QUE RESIDIAN ANTES DEL MATRIMONIO EN LA COMUNIDAD DE MADRID CLASIFICADAS POR LUGAR DE RESIDENCIA Y ESTADO CIVIL SEGUN EDAD Y AÑO DE NACIMIENTO

MUNICIPIOS DE MAS DE 50.000 HABITANTES									
Leganés		Móstoles		Parla		San Sebastián de los Reyes		Torrejón de Ardoz	
Total	Solteros	Total	Solteros	Total	Solteros	Total	Solteros	Total	Solteros

EDAD Y AÑO DE NACIMIENTO

TOTAL		800	793	660	633	300	292	267	252	418	407
70	1918	0	0	0	0	0	0	0	0	0	0
	1917	0	0	0	0	0	0	0	0	0	0
71	1917	0	0	0	0	0	0	0	0	0	0
	1916	0	0	0	0	0	0	0	0	0	0
72	1916	0	0	1	0	1	1	0	0	1	1
	1915	0	0	0	0	0	0	0	0	0	0
73	1915	0	0	0	0	0	0	0	0	0	0
	1914	0	0	0	0	0	0	0	0	0	0
74	1914	0	0	1	1	0	0	0	0	0	0
	1913	0	0	0	0	0	0	0	0	0	0
75 y más	1913 y anteriores	0	0	1	1	0	0	0	0	0	0

ESPOSAS QUE RESIDIAN ANTES DEL MATRIMONIO EN LA COMUNIDAD DE MADRID CLASIFICADAS POR EDAD DEL ESPOSO SEGUN ESTADO CIVIL DE CADA CONTRAYENTE Y EDAD DE LA ESPOSA

	TOTAL	GRUPOS DE EDAD DEL ESPOSO											
		Menos de 15	15 - 19	20 - 24	25 - 29	30 - 34	35 - 39	40 - 44	45 - 49	50 - 54	55 - 59	60 - 64	65 y más
EDAD DE LA ESPOSA													
TODAS LAS ESPOSAS/TODOS LOS ESPOSOS													
TOTAL	26478	0	384	6351	12824	4066	1248	580	309	203	171	118	224
Menos de 15	3	0	0	2	0	1	0	0	0	0	0	0	0
De 15 a 19	1677	0	268	1048	307	40	9	4	0	1	0	0	0
De 20 a 24	10792	0	107	4361	5439	731	111	32	5	4	0	0	2
De 25 a 29	9871	0	9	848	6401	2063	403	91	35	9	8	2	2
De 30 a 34	2418	0	0	71	604	1018	444	174	58	31	11	5	2
De 35 a 39	774	0	0	15	64	176	217	154	76	39	20	10	3
De 40 a 44	348	0	0	5	6	32	52	84	67	45	22	16	19
De 45 a 49	173	0	0	0	2	3	9	27	41	29	39	13	10
De 50 a 54	135	0	0	0	1	1	3	9	16	23	29	20	33
De 55 a 59	104	0	0	0	0	0	0	4	4	14	22	22	38
De 60 a 64	83	0	0	0	0	1	0	0	4	5	14	18	41
De 65 y más	100	0	0	1	0	0	0	1	3	3	6	12	74
ESPOSAS SOLTERAS/TODOS LOS ESPOSOS													
TOTAL	25597	0	384	6322	12676	3918	1135	490	228	141	105	69	129
Menos de 15	3	0	0	2	0	1	0	0	0	0	0	0	0
De 15 a 19	1676	0	268	1048	306	40	9	4	0	1	0	0	0
De 20 a 24	10768	0	107	4358	5429	725	110	29	5	4	0	0	1
De 25 a 29	9734	0	9	834	6338	2028	391	83	33	7	8	1	2
De 30 a 34	2196	0	0	61	548	949	395	154	47	27	9	5	1
De 35 a 39	636	0	0	14	50	148	185	131	55	27	16	8	2
De 40 a 44	248	0	0	4	3	23	35	63	48	32	14	12	14
De 45 a 49	113	0	0	0	1	2	7	18	29	19	21	8	8
De 50 a 54	79	0	0	0	1	1	3	5	9	14	18	10	18
De 55 a 59	54	0	0	0	0	0	0	2	1	9	12	12	18
De 60 a 64	37	0	0	0	0	1	0	0	1	1	5	9	20
De 65 y más	53	0	0	1	0	0	0	1	0	0	2	4	45
TODAS LAS ESPOSAS/ESPOSOS SOLTEROS													
TOTAL	24831	0	384	6344	12740	3789	935	337	129	69	47	27	30
Menos de 15	3	0	0	2	0	1	0	0	0	0	0	0	0
De 15 a 19	1666	0	268	1046	303	38	6	4	0	1	0	0	0
De 20 a 24	10647	0	107	4357	5407	675	76	21	3	1	0	0	0
De 25 a 29	9532	0	9	847	6370	1945	292	45	18	3	3	0	0
De 30 a 34	2070	0	0	71	589	941	340	99	17	5	6	1	1
De 35 a 39	545	0	0	15	63	156	172	96	25	13	2	2	1
De 40 a 44	174	0	0	5	5	29	38	43	27	16	4	3	4
De 45 a 49	67	0	0	0	2	2	8	19	20	7	7	1	1
De 50 a 54	44	0	0	0	1	1	3	6	12	9	6	4	2
De 55 a 59	31	0	0	0	0	0	0	3	2	9	9	6	2
De 60 a 64	19	0	0	0	0	1	0	0	2	4	6	4	2
De 65 y más	33	0	0	1	0	0	0	1	3	1	4	6	17
ESPOSAS SOLTERAS/ESPOSOS SOLTEROS													
TOTAL	24351	0	384	6315	12599	3669	867	298	98	48	33	17	23
Menos de 15	3	0	0	2	0	1	0	0	0	0	0	0	0
De 15 a 19	1665	0	268	1046	302	38	6	4	0	1	0	0	0
De 20 a 24	10626	0	107	4354	5398	670	75	18	3	1	0	0	0
De 25 a 29	9418	0	9	833	6309	1916	285	44	16	3	3	0	0
De 30 a 34	1912	0	0	61	535	886	312	92	16	4	5	1	0
De 35 a 39	464	0	0	14	50	134	150	83	21	8	2	2	0
De 40 a 44	141	0	0	4	3	21	30	39	19	15	3	3	4
De 45 a 49	49	0	0	0	1	1	6	12	16	5	7	0	1
De 50 a 54	29	0	0	0	1	1	3	3	7	6	4	3	1
De 55 a 59	18	0	0	0	0	0	0	2	0	5	6	4	1
De 60 a 64	7	0	0	0	0	1	0	0	0	2	2	2	2
De 65 y más	19	0	0	1	0	0	0	1	0	0	1	2	14

ESPOSAS QUE RESIDIAN ANTES DEL MATRIMONIO EN LA COMUNIDAD DE MADRID CLASIFICADAS POR EDAD DEL ESPOSO SEGUN ESTADO CIVIL DE CADA CONTRAYENTE Y EDAD DE LA ESPOSA

	TOTAL	GRUPOS DE EDAD DEL ESPOSO											
		Menos de 15	15 - 19	20 - 24	25 - 29	30 - 34	35 - 39	40 - 44	45 - 49	50 - 54	55 - 59	60 - 64	65 y más
EDAD DE LA ESPOSA													
TODAS LAS ESPOSAS/TODOS LOS ESPOSOS													
TOTAL	18125	0	206	3515	8983	3208	975	439	233	157	139	91	179
Menos de 15	1	0	0	1	0	0	0	0	0	0	0	0	0
De 15 a 19	786	0	137	463	155	24	5	2	0	0	0	0	0
De 20 a 24	6597	0	62	2433	3475	516	81	21	4	3	0	0	2
De 25 a 29	7455	0	7	559	4807	1655	317	68	26	6	7	2	1
De 30 a 34	1945	0	0	45	491	840	357	133	40	25	9	4	1
De 35 a 39	596	0	0	10	47	145	168	119	55	28	15	7	2
De 40 a 44	273	0	0	4	5	24	37	64	54	40	19	14	12
De 45 a 49	133	0	0	0	2	2	7	22	33	16	33	9	9
De 50 a 54	108	0	0	0	1	1	3	6	13	22	22	14	26
De 55 a 59	82	0	0	0	0	0	0	3	1	11	17	18	32
De 60 a 64	67	0	0	0	0	1	0	0	4	3	13	14	32
De 65 y más	82	0	0	0	0	0	0	1	3	3	4	9	62
ESPOSAS SOLTERAS/TODOS LOS ESPOSOS													
TOTAL	17502	0	206	3499	8883	3097	894	380	177	118	86	57	105
Menos de 15	1	0	0	1	0	0	0	0	0	0	0	0	0
De 15 a 19	785	0	137	463	154	24	5	2	0	0	0	0	0
De 20 a 24	6580	0	62	2431	3470	511	80	18	4	3	0	0	1
De 25 a 29	7365	0	7	550	4767	1630	308	63	26	5	7	1	1
De 30 a 34	1785	0	0	41	452	786	319	123	32	21	7	4	0
De 35 a 39	508	0	0	10	35	124	148	105	43	23	12	7	1
De 40 a 44	200	0	0	3	3	18	25	49	39	30	13	11	9
De 45 a 49	93	0	0	0	1	2	6	14	23	14	19	7	7
De 50 a 54	67	0	0	0	1	1	3	3	9	14	13	7	16
De 55 a 59	43	0	0	0	0	0	0	2	0	8	8	10	15
De 60 a 64	32	0	0	0	0	1	0	0	1	0	5	8	17
De 65 y más	43	0	0	0	0	0	0	1	0	0	2	2	38
TODAS LAS ESPOSAS/ESPOSOS SOLTEROS													
TOTAL	16916	0	206	3513	8932	3012	741	265	104	57	38	21	27
Menos de 15	1	0	0	1	0	0	0	0	0	0	0	0	0
De 15 a 19	781	0	137	462	154	23	3	2	0	0	0	0	0
De 20 a 24	6503	0	62	2432	3458	474	59	15	2	1	0	0	0
De 25 a 29	7213	0	7	559	4787	1578	230	35	12	2	3	0	0
De 30 a 34	1687	0	0	45	480	783	276	79	13	5	4	1	1
De 35 a 39	432	0	0	10	46	129	136	78	19	10	1	2	1
De 40 a 44	141	0	0	4	4	22	28	35	24	16	3	2	3
De 45 a 49	52	0	0	0	2	1	6	14	18	3	7	0	1
De 50 a 54	38	0	0	0	1	1	3	4	10	9	6	3	1
De 55 a 59	24	0	0	0	0	0	0	2	1	7	6	6	2
De 60 a 64	16	0	0	0	0	1	0	0	2	3	6	2	2
De 65 y más	28	0	0	0	0	0	0	1	3	1	2	5	16
ESPOSAS SOLTERAS/ESPOSOS SOLTEROS													
TOTAL	16581	0	206	3497	8837	2920	693	240	81	43	28	16	20
Menos de 15	1	0	0	1	0	0	0	0	0	0	0	0	0
De 15 a 19	780	0	137	462	153	23	3	2	0	0	0	0	0
De 20 a 24	6489	0	62	2430	3454	470	58	12	2	1	0	0	0
De 25 a 29	7138	0	7	550	4747	1557	225	35	12	2	3	0	0
De 30 a 34	1573	0	0	41	443	739	253	77	12	4	3	1	0
De 35 a 39	378	0	0	10	35	112	124	69	17	8	1	2	0
De 40 a 44	115	0	0	3	3	16	22	32	16	15	3	2	3
De 45 a 49	41	0	0	0	1	1	5	8	15	3	7	0	1
De 50 a 54	27	0	0	0	1	1	3	2	7	6	4	3	0
De 55 a 59	15	0	0	0	0	0	0	2	0	4	4	4	1
De 60 a 64	7	0	0	0	0	1	0	0	0	2	2	2	2
De 65 y más	17	0	0	0	0	0	0	1	0	0	1	2	13

ESPOSAS QUE RESIDIAN ANTES DEL MATRIMONIO EN LA COMUNIDAD DE MADRID CLASIFICADAS POR EDAD DEL ESPOSO
SEGUN ESTADO CIVIL DE CADA CONTRAYENTE Y EDAD DE LA ESPOSA

	TOTAL	GRUPOS DE EDAD DEL ESPOSO											
		Menos de 15	15 - 19	20 - 24	25 - 29	30 - 34	35 - 39	40 - 44	45 - 49	50 - 54	55 - 59	60 - 64	65 y más
EDAD DE LA ESPOSA													
TODAS LAS ESPOSAS/TODOS LOS ESPOSOS													
TOTAL	6582	0	145	2307	2957	656	217	115	61	38	25	24	37
Menos de 15	2	0	0	1	0	1	0	0	0	0	0	0	0
De 15 a 19	702	0	107	463	113	14	4	0	0	1	0	0	0
De 20 a 24	3342	0	37	1572	1543	160	21	7	1	1	0	0	0
De 25 a 29	1847	0	1	241	1200	308	69	17	7	3	0	0	1
De 30 a 34	369	0	0	24	86	138	70	32	12	5	1	1	0
De 35 a 39	150	0	0	5	14	27	39	33	16	8	4	3	1
De 40 a 44	60	0	0	0	1	7	12	18	13	3	2	1	3
De 45 a 49	38	0	0	0	0	1	2	5	8	12	6	3	1
De 50 a 54	20	0	0	0	0	0	0	2	2	1	5	5	5
De 55 a 59	19	0	0	0	0	0	0	1	2	2	4	4	6
De 60 a 64	15	0	0	0	0	0	0	0	0	2	1	4	8
De 65 y más	18	0	0	1	0	0	0	0	0	0	2	3	12
ESPOSAS SOLTERAS/TODOS LOS ESPOSOS													
TOTAL	6366	0	145	2294	2918	624	192	87	42	21	12	12	19
Menos de 15	2	0	0	1	0	1	0	0	0	0	0	0	0
De 15 a 19	702	0	107	463	113	14	4	0	0	1	0	0	0
De 20 a 24	3336	0	37	1571	1538	160	21	7	1	1	0	0	0
De 25 a 29	1808	0	1	236	1181	301	67	14	5	2	0	0	1
De 30 a 34	319	0	0	18	74	124	62	23	11	5	1	1	0
De 35 a 39	106	0	0	4	12	20	29	24	9	3	3	1	1
De 40 a 44	40	0	0	0	0	4	8	13	9	2	0	1	3
De 45 a 49	20	0	0	0	0	0	1	4	6	5	2	1	1
De 50 a 54	9	0	0	0	0	0	0	2	0	0	3	3	1
De 55 a 59	10	0	0	0	0	0	0	0	1	1	3	2	3
De 60 a 64	4	0	0	0	0	0	0	0	0	1	0	1	2
De 65 y más	10	0	0	1	0	0	0	0	0	0	0	2	7
TODAS LAS ESPOSAS/ESPOSOS SOLTEROS													
TOTAL	6227	0	145	2302	2929	594	155	57	19	10	8	6	2
Menos de 15	2	0	0	1	0	1	0	0	0	0	0	0	0
De 15 a 19	698	0	107	462	111	14	3	0	0	1	0	0	0
De 20 a 24	3305	0	37	1569	1531	152	12	3	1	0	0	0	0
De 25 a 29	1767	0	1	240	1190	275	50	6	4	1	0	0	0
De 30 a 34	299	0	0	24	82	122	51	17	2	0	1	0	0
De 35 a 39	96	0	0	5	14	23	28	17	6	2	1	0	0
De 40 a 44	29	0	0	0	1	6	9	7	3	0	1	1	1
De 45 a 49	14	0	0	0	0	1	2	5	2	3	0	1	0
De 50 a 54	3	0	0	0	0	0	0	1	1	0	0	1	0
De 55 a 59	6	0	0	0	0	0	0	1	0	2	3	0	0
De 60 a 64	3	0	0	0	0	0	0	0	0	1	0	2	0
De 65 y más	5	0	0	1	0	0	0	0	0	0	2	1	1
ESPOSAS SOLTERAS/ESPOSOS SOLTEROS													
TOTAL	6102	0	145	2289	2892	569	137	45	13	5	4	1	2
Menos de 15	2	0	0	1	0	1	0	0	0	0	0	0	0
De 15 a 19	698	0	107	462	111	14	3	0	0	1	0	0	0
De 20 a 24	3299	0	37	1568	1526	152	12	3	1	0	0	0	0
De 25 a 29	1735	0	1	235	1173	269	49	5	2	1	0	0	0
De 30 a 34	260	0	0	18	70	111	46	12	2	0	1	0	0
De 35 a 39	71	0	0	4	12	18	19	13	4	0	1	0	0
De 40 a 44	23	0	0	0	0	4	7	7	3	0	0	1	1
De 45 a 49	8	0	0	0	0	0	1	4	1	2	0	0	0
De 50 a 54	1	0	0	0	0	0	0	1	0	0	0	0	0
De 55 a 59	3	0	0	0	0	0	0	0	0	1	2	0	0
De 60 a 64	3	0	0	0	0	0	0	0	0	1	2	0	0
De 65 y más	2	0	0	1	0	0	0	0	0	0	0	0	1

ESPOSAS QUE RESIDIAN ANTES DEL MATRIMONIO EN LA COMUNIDAD DE MADRID CLASIFICADAS POR EDAD DEL ESPOSO SEGUN ESTADO CIVIL DE CADA CONTRAYENTE Y EDAD DE LA ESPOSA

	TOTAL	GRUPOS DE EDAD DEL ESPOSO											
		Menos de 15	15 - 19	20 - 24	25 - 29	30 - 34	35 - 39	40 - 44	45 - 49	50 - 54	55 - 59	60 - 64	65 y más
EDAD DE LA ESPOSA													
TODAS LAS ESPOSAS/TODOS LOS ESPOSOS													
TOTAL	1771	0	33	529	884	202	56	26	15	8	7	3	8
De 15 a 19	189	0	24	122	39	2	0	2	0	0	0	0	0
De 20 a 24	853	0	8	356	421	55	9	4	0	0	0	0	0
De 25 a 29	569	0	1	48	394	100	17	6	2	0	1	0	0
De 30 a 34	104	0	0	2	27	40	17	9	6	1	1	0	1
De 35 a 39	28	0	0	0	3	4	10	2	5	3	1	0	0
De 40 a 44	15	0	0	1	0	1	3	2	0	2	1	1	4
De 45 a 49	2	0	0	0	0	0	0	0	0	1	0	1	0
De 50 a 54	7	0	0	0	0	0	0	1	1	0	2	1	2
De 55 a 59	3	0	0	0	0	0	0	0	1	1	1	0	0
De 60 a 64	1	0	0	0	0	0	0	0	0	0	0	0	1
ESPOSAS SOLTERAS/TODOS LOS ESPOSOS													
TOTAL	1729	0	33	529	875	197	49	23	9	2	7	0	5
De 15 a 19	189	0	24	122	39	2	0	2	0	0	0	0	0
De 20 a 24	852	0	8	356	421	54	9	4	0	0	0	0	0
De 25 a 29	561	0	1	48	390	97	16	6	2	0	1	0	0
De 30 a 34	92	0	0	2	22	39	14	8	4	1	1	0	1
De 35 a 39	22	0	0	0	3	4	8	2	3	1	1	0	0
De 40 a 44	8	0	0	1	0	1	2	1	0	0	1	0	2
De 45 a 49	3	0	0	0	0	0	0	0	0	0	2	0	1
De 50 a 54	3	0	0	0	0	0	0	0	0	0	2	0	1
De 55 a 59	1	0	0	0	0	0	0	0	0	0	1	0	0
De 60 a 64	1	0	0	0	0	0	0	0	0	0	0	0	1
TODAS LAS ESPOSAS/ESPOSOS SOLTEROS													
TOTAL	1688	0	33	529	879	183	39	15	6	2	1	0	1
De 15 a 19	187	0	24	122	38	1	0	2	0	0	0	0	0
De 20 a 24	839	0	8	356	418	49	5	3	0	0	0	0	0
De 25 a 29	552	0	1	48	393	92	12	4	2	0	0	0	0
De 30 a 34	84	0	0	2	27	36	13	3	2	0	1	0	0
De 35 a 39	17	0	0	0	3	4	8	1	0	1	0	0	0
De 40 a 44	4	0	0	1	0	1	1	1	0	0	0	0	0
De 45 a 49	1	0	0	0	0	0	0	0	0	1	0	0	0
De 50 a 54	3	0	0	0	0	0	0	1	1	0	0	0	1
De 55 a 59	1	0	0	0	0	0	0	0	1	0	0	0	0
ESPOSAS SOLTERAS/ESPOSOS SOLTEROS													
TOTAL	1668	0	33	529	870	180	37	13	4	0	1	0	1
De 15 a 19	187	0	24	122	38	1	0	2	0	0	0	0	0
De 20 a 24	838	0	8	356	418	48	5	3	0	0	0	0	0
De 25 a 29	545	0	1	48	389	90	11	4	2	0	0	0	0
De 30 a 34	79	0	0	2	22	36	13	3	2	0	1	0	0
De 35 a 39	15	0	0	0	3	4	7	1	0	0	0	0	0
De 40 a 44	3	0	0	1	0	1	1	0	0	0	0	0	0
De 50 a 54	1	0	0	0	0	0	0	0	0	0	0	0	1

ESPOSAS QUE RESIDIAN ANTES DEL MATRIMONIO EN LA COMUNIDAD DE MADRID CLASIFICADAS POR PROFESION U OCUPACION PRINCIPAL SEGUN ESTADO CIVIL Y EDAD

	PROFESION U OCUPACION PRINCIPAL (*)												
	TOTAL	1	2	3	4	5	6	7	8	9	10	11	12
ESTADO CIVIL Y EDAD													
A) TODOS LOS ESTADOS CIVILES													
TOTAL	26478	5467	27	6473	1931	2346	17	1240	24	2557	6269	43	84
Menos de 15	3	0	0	0	0	2	0	0	0	1	0	0	0
De 15 a 19	1677	39	0	112	90	167	5	65	0	348	842	0	9
15	10	0	0	0	0	0	0	0	0	5	5	0	0
16	74	0	0	2	3	3	0	1	0	21	44	0	0
17	195	1	0	9	9	11	0	10	0	29	126	0	0
18	564	12	0	31	27	70	3	24	0	117	277	0	3
19	834	26	0	70	51	83	2	30	0	176	390	0	6
De 20 a 24	10792	1192	6	2273	942	1195	7	538	12	1527	3058	0	42
20	1222	53	0	134	91	153	1	58	6	207	514	0	5
21	1678	98	0	260	135	200	1	77	3	285	611	0	8
22	2157	172	1	416	187	247	3	121	0	342	662	0	6
23	2714	330	0	662	246	308	1	152	2	349	655	0	9
24	3021	539	5	801	283	287	1	130	1	344	616	0	14
De 25 a 29	9871	3026	11	2906	676	706	5	459	10	623	1428	2	17
25	2841	647	2	846	220	239	0	139	4	267	472	0	5
26	2489	738	2	698	184	188	3	110	2	175	385	1	3
27	1982	676	2	596	145	122	2	97	2	89	249	0	2
28	1489	550	2	439	83	89	0	65	2	62	193	1	3
29	1070	415	3	327	46	68	0	48	0	30	129	0	4
De 30 a 34	2418	874	5	757	144	142	0	95	2	45	346	1	7
30	773	295	0	225	49	44	0	37	0	17	103	1	2
31	589	209	2	184	30	38	0	22	1	15	86	0	2
32	416	153	1	139	18	20	0	14	0	5	64	0	2
33	336	108	1	116	26	20	0	12	1	6	46	0	0
34	304	109	1	93	21	20	0	10	0	2	47	0	1
De 35 a 39	774	195	3	259	36	69	0	48	0	3	158	1	2
35	201	47	1	76	3	18	0	15	0	2	38	0	1
36	181	55	1	56	11	18	0	16	0	1	23	0	0
37	160	30	1	61	5	17	0	4	0	0	41	0	1
38	128	35	0	41	10	8	0	10	0	0	23	1	0
39	104	28	0	25	7	8	0	3	0	0	33	0	0
De 40 a 44	348	78	0	80	21	35	0	14	0	6	113	0	1
40	103	27	0	26	6	11	0	6	0	2	25	0	0
41	71	18	0	19	4	5	0	0	0	0	25	0	0
42	67	15	0	13	2	9	0	1	0	3	23	0	1
43	50	9	0	9	5	6	0	1	0	0	20	0	0
44	57	9	0	13	4	4	0	6	0	1	20	0	0
De 45 a 49	173	29	2	40	11	6	0	8	0	1	76	0	0
45	45	8	0	15	2	3	0	2	0	0	15	0	0
46	30	5	0	7	2	1	0	0	0	0	15	0	0
47	33	4	0	5	3	1	0	5	0	0	15	0	0
48	35	7	1	8	3	1	0	0	0	1	14	0	0
49	30	5	1	5	1	0	0	1	0	0	17	0	0
De 50 a 54	135	20	0	21	6	12	0	5	0	1	69	0	1
50	36	3	0	9	3	2	0	2	0	1	16	0	0
51	21	5	0	3	1	2	0	1	0	0	9	0	0
52	22	4	0	5	0	3	0	0	0	0	10	0	0
53	26	5	0	2	0	3	0	0	0	0	16	0	0
54	30	3	0	2	2	2	0	2	0	0	18	0	1
De 55 a 59	104	7	0	16	2	7	0	4	0	0	60	7	1
55	23	2	0	4	0	1	0	0	0	0	13	2	1
56	25	2	0	6	0	0	0	0	0	0	15	2	0
57	21	1	0	1	0	2	0	2	0	0	14	1	0
58	22	1	0	3	2	2	0	1	0	0	12	1	0
59	13	1	0	2	0	2	0	1	0	0	6	1	0
De 60 a 64	83	5	0	7	1	2	0	2	0	1	55	7	3
60	21	1	0	2	0	0	0	1	0	0	14	1	2
61	16	0	0	1	0	0	0	0	0	0	12	2	1
62	23	2	0	2	1	1	0	1	0	1	13	2	0
63	12	1	0	2	0	0	0	0	0	0	9	0	0
64	11	1	0	0	0	1	0	0	0	0	7	2	0
De 65 y más	100	2	0	2	0	3	0	2	0	1	64	25	1

ESPOSAS QUE RESIDIAN ANTES DEL MATRIMONIO EN LA COMUNIDAD DE MADRID CLASIFICADAS POR PROFESION U OCUPACION PRINCIPAL SEGUN ESTADO CIVIL Y EDAD

	TOTAL	PROFESION U OCUPACION PRINCIPAL (*)																
		1	2	3	4	5	6	7	8	9	10	11	12					
ESTADO CIVIL Y EDAD																		
B) SOLTERAS																		
TOTAL	25597	5284	24	6283	1892	2272	17	1210	21	2539	5958	17	80					
Menos de 15	3	0	0	0	0	2	0	0	0	1	0	0	0					
De 15 a 19	1676	39	0	112	90	167	5	65	0	347	842	0	9					
15	10	0	0	0	0	0	0	0	0	5	5	0	0					
16	74	0	0	2	3	3	0	1	0	21	44	0	0					
17	195	1	0	9	9	11	0	10	0	29	126	0	0					
18	564	12	0	31	27	70	3	24	0	117	277	0	3					
19	833	26	0	70	51	83	2	30	0	175	390	0	6					
De 20 a 24	10768	1189	6	2269	939	1192	7	538	12	1523	3051	0	42					
20	1222	53	0	134	91	153	1	58	6	207	514	0	5					
21	1676	98	0	260	135	200	1	77	3	283	611	0	8					
22	2152	171	1	415	187	245	3	121	0	342	661	0	6					
23	2707	329	0	661	245	308	1	152	2	349	651	0	9					
24	3011	538	5	799	281	286	1	130	1	342	614	0	14					
De 25 a 29	9734	2991	11	2872	669	688	5	451	8	616	1404	2	17					
25	2823	643	2	843	219	236	0	139	4	262	470	0	5					
26	2471	733	2	693	184	186	3	109	2	175	380	1	3					
27	1952	669	2	592	140	117	2	95	1	88	244	0	2					
28	1455	543	2	428	81	86	0	61	1	61	188	1	3					
29	1033	403	3	316	45	63	0	47	0	30	122	0	4					
De 30 a 34	2196	808	4	691	130	121	0	89	1	42	304	1	5					
30	715	276	0	208	43	39	0	36	0	16	94	1	2					
31	545	197	2	170	29	32	0	20	1	14	79	0	1					
32	369	137	1	126	16	15	0	11	0	5	57	0	1					
33	292	95	1	103	25	16	0	12	0	6	34	0	0					
34	275	103	0	84	17	19	0	10	0	1	40	0	1					
De 35 a 39	636	162	1	213	34	60	0	43	0	2	118	1	2					
35	178	44	1	68	3	15	0	15	0	1	30	0	1					
36	154	48	0	49	9	17	0	13	0	1	17	0	0					
37	124	23	0	46	5	15	0	4	0	0	30	0	1					
38	100	28	0	30	10	5	0	9	0	0	17	1	0					
39	80	19	0	20	7	8	0	2	0	0	24	0	0					
De 40 a 44	248	48	0	67	18	23	0	10	0	6	75	0	1					
40	72	19	0	23	5	6	0	4	0	2	13	0	0					
41	53	12	0	17	3	1	0	0	0	0	20	0	0					
42	46	8	0	8	1	8	0	1	0	3	16	0	1					
43	40	6	0	8	5	4	0	1	0	0	16	0	0					
44	37	3	0	11	4	4	0	4	0	1	10	0	0					
De 45 a 49	113	23	2	30	5	5	0	7	0	1	40	0	0					
45	38	7	0	12	2	3	0	2	0	0	12	0	0					
46	19	5	0	6	1	1	0	0	0	0	6	0	0					
47	17	2	0	4	2	1	0	4	0	0	4	0	0					
48	19	6	1	4	0	0	0	0	0	1	7	0	0					
49	20	3	1	4	0	0	0	1	0	0	11	0	0					
De 50 a 54	79	14	0	16	4	5	0	3	0	0	36	0	1					
50	22	2	0	7	3	1	0	1	0	0	8	0	0					
51	11	4	0	3	0	0	0	1	0	0	3	0	0					
52	13	4	0	3	0	1	0	0	0	0	5	0	0					
53	15	2	0	2	0	2	0	0	0	0	9	0	0					
54	18	2	0	1	1	1	0	1	0	0	11	0	1					
De 55 a 59	54	5	0	8	2	6	0	2	0	0	27	3	1					
55	11	1	0	2	0	1	0	0	0	0	6	0	1					
56	14	2	0	3	0	0	0	0	0	0	7	2	0					
57	11	0	0	0	0	2	0	1	0	0	7	1	0					
58	11	1	0	2	2	1	0	1	0	0	4	0	0					
59	7	1	0	1	0	2	0	0	0	0	3	0	0					
De 60 a 64	37	4	0	4	1	1	0	1	0	0	21	3	2					
60	11	1	0	2	0	0	0	1	0	0	5	1	1					
61	7	0	0	1	0	0	0	0	0	0	4	1	1					
62	11	2	0	1	1	1	0	0	0	0	6	0	0					
63	4	0	0	0	0	0	0	0	0	0	4	0	0					
64	4	1	0	0	0	0	0	0	0	0	2	1	0					
De 65 y más	53	1	0	1	0	2	0	1	0	1	40	7	0					

ESPOSAS QUE RESIDIAN ANTES DEL MATRIMONIO EN LA COMUNIDAD DE MADRID CLASIFICADAS POR PROFESION U OCUPACION PRINCIPAL SEGUN ESTADO CIVIL Y EDAD

	TOTAL	PROFESION U OCUPACION PRINCIPAL (*)												
		1	2	3	4	5	6	7	8	9	10	11	12	
ESTADO CIVIL Y EDAD														
A) TODOS LOS ESTADOS CIVILES														
TOTAL	18125	4412	16	4964	1247	1507	9	702	3	1863	3308	35	59	
Menos de 15	1	0	0	0	0	0	0	0	0	1	0	0	0	
De 15 a 19	786	20	0	57	37	91	1	27	0	204	342	0	7	
15	6	0	0	0	0	0	0	0	0	3	3	0	0	
16	31	0	0	0	1	2	0	1	0	10	17	0	0	
17	79	0	0	3	4	6	0	3	0	13	50	0	0	
18	250	8	0	13	12	35	0	14	0	61	105	0	2	
19	420	12	0	41	20	48	1	9	0	117	167	0	5	
De 20 a 24	6597	853	4	1577	565	714	4	253	0	1107	1497	0	23	
20	652	32	0	77	43	89	1	26	0	137	245	0	2	
21	922	51	0	167	74	121	0	32	0	185	285	0	7	
22	1277	122	0	288	114	144	2	61	0	240	303	0	3	
23	1708	246	0	459	152	175	0	69	0	272	332	0	3	
24	2038	402	4	586	182	185	1	65	0	273	332	0	8	
De 25 a 29	7455	2499	5	2339	466	495	4	290	3	501	838	1	14	
25	2006	495	2	643	148	158	0	89	1	207	259	0	4	
26	1903	611	0	569	129	137	3	67	1	141	242	0	3	
27	1512	561	2	482	96	86	1	59	0	77	146	0	2	
28	1175	477	0	364	60	63	0	42	1	52	113	1	2	
29	859	355	1	281	33	51	0	33	0	24	78	0	3	
De 30 a 34	1945	761	4	631	119	110	0	69	0	40	203	1	7	
30	624	253	0	194	41	29	0	24	0	16	64	1	2	
31	481	184	2	152	27	32	0	18	0	15	49	0	2	
32	346	137	1	119	14	17	0	9	0	5	42	0	2	
33	260	88	1	94	18	18	0	10	0	3	28	0	0	
34	234	99	0	72	19	14	0	8	0	1	20	0	1	
De 35 a 39	596	162	1	219	24	46	0	34	0	3	104	1	2	
35	162	38	0	72	2	11	0	9	0	2	27	0	1	
36	150	51	0	44	8	13	0	14	0	1	19	0	0	
37	115	23	1	50	3	13	0	2	0	0	22	0	1	
38	95	27	0	32	6	4	0	7	0	0	18	1	0	
39	74	23	0	21	5	5	0	2	0	0	18	0	0	
De 40 a 44	273	67	0	68	19	26	0	9	0	3	80	0	1	
40	79	23	0	23	6	7	0	3	0	1	16	0	0	
41	49	15	0	13	3	4	0	0	0	0	14	0	0	
42	56	15	0	12	2	7	0	0	0	2	17	0	1	
43	45	8	0	8	5	6	0	1	0	0	17	0	0	
44	44	6	0	12	3	2	0	5	0	0	16	0	0	
De 45 a 49	133	21	2	32	8	4	0	8	0	1	57	0	0	
45	35	7	0	11	1	2	0	2	0	0	12	0	0	
46	24	3	0	5	2	1	0	0	0	0	13	0	0	
47	28	3	0	5	3	1	0	5	0	0	11	0	0	
48	25	5	1	7	2	0	0	0	0	1	9	0	0	
49	21	3	1	4	0	0	0	1	0	0	12	0	0	
De 50 a 54	108	18	0	19	6	11	0	4	0	1	49	0	0	
50	31	2	0	9	3	2	0	2	0	1	12	0	0	
51	16	4	0	2	1	2	0	1	0	0	6	0	0	
52	16	4	0	4	0	2	0	0	0	0	6	0	0	
53	22	5	0	2	0	3	0	0	0	0	12	0	0	
54	23	3	0	2	2	2	0	1	0	0	13	0	0	
De 55 a 59	82	7	0	14	2	6	0	4	0	0	41	7	1	
55	18	2	0	3	0	0	0	0	0	0	10	2	1	
56	19	2	0	6	0	0	0	0	0	0	9	2	0	
57	18	1	0	1	0	2	0	2	0	0	11	1	0	
58	14	1	0	2	2	2	0	1	0	0	5	1	0	
59	13	1	0	2	0	2	0	1	0	0	6	1	0	
De 60 a 64	67	3	0	6	1	2	0	2	0	1	44	5	3	
60	18	1	0	2	0	0	0	1	0	0	11	1	2	
61	14	0	0	1	0	0	0	0	0	0	11	1	1	
62	20	2	0	2	1	1	0	1	0	1	11	1	0	
63	6	0	0	1	0	0	0	0	0	0	5	0	0	
64	9	0	0	0	0	1	0	0	0	0	6	2	0	
De 65 y más	82	1	0	2	0	2	0	2	0	1	53	20	1	

ESPOSAS QUE RESIDIAN ANTES DEL MATRIMONIO EN LA COMUNIDAD DE MADRID CLASIFICADAS POR PROFESION U OCUPACION PRINCIPAL SEGUN ESTADO CIVIL Y EDAD

	TOTAL	PROFESION U OCUPACION PRINCIPAL (*)															
		1	2	3	4	5	6	7	8	9	10	11	12				
ESTADO CIVIL Y EDAD																	
B) SOLTERAS																	
TOTAL	17502	4271	15	4816	1218	1459	9	681	3	1848	3114	13	55				
Menos de 15	1	0	0	0	0	0	0	0	0	1	0	0	0				
De 15 a 19	785	20	0	57	37	91	1	27	0	203	342	0	7				
15	6	0	0	0	0	0	0	0	0	3	3	0	0				
16	31	0	0	0	1	2	0	1	0	10	17	0	0				
17	79	0	0	3	4	6	0	3	0	13	50	0	0				
18	250	8	0	13	12	35	0	14	0	61	105	0	2				
19	419	12	0	41	20	48	1	9	0	116	167	0	5				
De 20 a 24	6580	850	4	1574	564	712	4	253	0	1104	1492	0	23				
20	652	32	0	77	43	89	1	26	0	137	245	0	2				
21	920	51	0	167	74	121	0	32	0	183	285	0	7				
22	1273	121	0	288	114	142	2	61	0	240	302	0	3				
23	1704	245	0	458	152	175	0	69	0	272	330	0	3				
24	2031	401	4	584	181	185	1	65	0	272	330	0	8				
De 25 a 29	7365	2474	5	2311	459	485	4	285	3	495	829	1	14				
25	1996	493	2	641	147	157	0	89	1	203	259	0	4				
26	1889	608	0	564	129	136	3	66	1	141	238	0	3				
27	1495	556	2	482	92	84	1	57	0	76	143	0	2				
28	1150	472	0	353	58	60	0	41	1	51	111	1	2				
29	835	345	1	271	33	48	0	32	0	24	78	0	3				
De 30 a 34	1785	705	4	582	107	96	0	66	0	38	181	1	5				
30	579	239	0	178	36	27	0	23	0	15	58	1	2				
31	449	173	2	144	26	27	0	17	0	14	45	0	1				
32	311	122	1	110	13	13	0	8	0	5	38	0	1				
33	231	78	1	84	17	16	0	10	0	3	22	0	0				
34	215	93	0	66	15	13	0	8	0	1	18	0	1				
De 35 a 39	508	141	0	183	23	41	0	31	0	2	84	1	2				
35	147	36	0	64	2	10	0	9	0	1	24	0	1				
36	128	46	0	38	7	12	0	11	0	1	13	0	0				
37	93	19	0	40	3	11	0	2	0	0	17	0	1				
38	78	23	0	23	6	3	0	7	0	0	15	1	0				
39	62	17	0	18	5	5	0	2	0	0	15	0	0				
De 40 a 44	200	43	0	57	17	19	0	5	0	3	55	0	1				
40	57	16	0	21	5	5	0	1	0	1	8	0	0				
41	39	11	0	12	3	1	0	0	0	0	12	0	0				
42	39	8	0	7	1	7	0	0	0	2	13	0	1				
43	36	5	0	7	5	4	0	1	0	0	14	0	0				
44	29	3	0	10	3	2	0	3	0	0	8	0	0				
De 45 a 49	93	16	2	26	4	4	0	7	0	1	33	0	0				
45	31	6	0	10	1	2	0	2	0	0	10	0	0				
46	14	3	0	4	1	1	0	0	0	0	5	0	0				
47	15	1	0	4	2	1	0	4	0	0	3	0	0				
48	17	4	1	4	0	0	0	0	0	1	7	0	0				
49	16	2	1	4	0	0	0	1	0	0	8	0	0				
De 50 a 54	67	13	0	14	4	4	0	3	0	0	29	0	0				
50	20	2	0	7	3	1	0	1	0	0	6	0	0				
51	9	3	0	2	0	0	0	1	0	0	3	0	0				
52	9	4	0	2	0	0	0	0	0	0	3	0	0				
53	14	2	0	2	0	2	0	0	0	0	8	0	0				
54	15	2	0	1	1	1	0	1	0	0	9	0	0				
De 55 a 59	43	5	0	7	2	5	0	2	0	0	18	3	1				
55	9	1	0	2	0	0	0	0	0	0	5	0	1				
56	10	2	0	3	0	0	0	0	0	0	3	2	0				
57	10	0	0	0	0	2	0	1	0	0	6	1	0				
58	7	1	0	1	2	1	0	1	0	0	1	0	0				
59	7	1	0	1	0	2	0	0	0	0	3	0	0				
De 60 a 64	32	3	0	4	1	1	0	1	0	0	18	2	2				
60	11	1	0	2	0	0	0	1	0	0	5	1	1				
61	6	0	0	1	0	0	0	0	0	0	4	0	1				
62	9	2	0	1	1	1	0	0	0	0	4	0	0				
63	3	0	0	0	0	0	0	0	0	0	3	0	0				
64	3	0	0	0	0	0	0	0	0	0	2	1	0				
De 65 y más	43	1	0	1	0	1	0	1	0	1	33	5	0				

ESPOSAS QUE RESIDIAN ANTES DEL MATRIMONIO EN LA COMUNIDAD DE MADRID CLASIFICADAS POR PROFESION U OCUPACION PRINCIPAL SEGUN ESTADO CIVIL Y EDAD

	TOTAL	PROFESION U OCUPACION PRINCIPAL (*)																
		1	2	3	4	5	6	7	8	9	10	11	12					
ESTADO CIVIL Y EDAD																		
A) TODOS LOS ESTADOS CIVILES																		
TOTAL	6582	848	9	1218	551	711	6	391	20	575	2223	7	23					
Menos de 15	2	0	0	0	0	2	0	0	0	0	0	0	0					
De 15 a 19	702	17	0	47	47	71	2	23	0	115	378	0	2					
15	2	0	0	0	0	0	0	0	0	1	1	0	0					
16	36	0	0	2	1	1	0	0	0	10	22	0	0					
17	89	1	0	5	4	5	0	4	0	13	57	0	0					
18	249	4	0	15	13	32	1	8	0	45	130	0	1					
19	326	12	0	25	29	33	1	11	0	46	168	0	1					
De 20 a 24	3342	280	2	570	297	411	3	209	12	355	1185	0	18					
20	475	20	0	51	42	57	0	25	6	64	207	0	3					
21	607	38	0	76	48	68	1	32	3	81	259	0	1					
22	691	41	1	101	58	85	1	44	0	85	272	0	3					
23	790	70	0	166	74	111	1	62	2	64	235	0	5					
24	779	111	1	176	75	90	0	46	1	61	212	0	6					
De 25 a 29	1847	414	4	448	169	175	1	123	6	99	404	1	3					
25	647	127	0	162	59	69	0	34	3	46	146	0	1					
26	441	96	1	100	44	42	0	31	1	27	98	1	0					
27	362	93	0	91	35	31	1	30	2	11	68	0	0					
28	232	56	2	56	18	19	0	16	0	10	54	0	1					
29	165	42	1	39	13	14	0	12	0	5	38	0	1					
De 30 a 34	369	91	1	99	22	23	0	20	2	5	106	0	0					
30	108	32	0	20	7	10	0	10	0	1	28	0	0					
31	86	22	0	26	3	5	0	2	1	0	27	0	0					
32	57	13	0	17	3	2	0	5	0	0	17	0	0					
33	61	16	0	18	7	1	0	1	1	3	14	0	0					
34	57	8	1	18	2	5	0	2	0	1	20	0	0					
De 35 a 39	150	25	2	31	12	19	0	13	0	0	48	0	0					
35	32	7	1	3	1	6	0	5	0	0	9	0	0					
36	29	4	1	10	3	5	0	2	0	0	4	0	0					
37	38	6	0	8	2	3	0	2	0	0	17	0	0					
38	26	6	0	7	4	3	0	3	0	0	3	0	0					
39	25	2	0	3	2	2	0	1	0	0	15	0	0					
De 40 a 44	60	8	0	10	2	6	0	3	0	1	30	0	0					
40	20	4	0	3	0	2	0	2	0	0	9	0	0					
41	16	1	0	4	1	1	0	0	0	0	9	0	0					
42	10	0	0	1	0	2	0	1	0	1	5	0	0					
43	5	1	0	1	0	0	0	0	0	0	3	0	0					
44	9	2	0	1	1	1	0	0	0	0	4	0	0					
De 45 a 49	38	8	0	8	2	2	0	0	0	0	18	0	0					
45	10	1	0	4	1	1	0	0	0	0	3	0	0					
46	6	2	0	2	0	0	0	0	0	0	2	0	0					
47	4	1	0	0	0	0	0	0	0	0	3	0	0					
48	10	2	0	1	1	1	0	0	0	0	5	0	0					
49	8	2	0	1	0	0	0	0	0	0	5	0	0					
De 50 a 54	20	2	0	2	0	1	0	0	0	0	15	0	0					
50	4	1	0	0	0	0	0	0	0	0	3	0	0					
51	4	1	0	1	0	0	0	0	0	0	2	0	0					
52	5	0	0	1	0	1	0	0	0	0	3	0	0					
53	3	0	0	0	0	0	0	0	0	0	3	0	0					
54	4	0	0	0	0	0	0	0	0	0	4	0	0					
De 55 a 59	19	0	0	2	0	0	0	0	0	0	17	0	0					
55	3	0	0	1	0	0	0	0	0	0	2	0	0					
56	6	0	0	0	0	0	0	0	0	0	6	0	0					
57	3	0	0	0	0	0	0	0	0	0	3	0	0					
58	7	0	0	1	0	0	0	0	0	0	6	0	0					
De 60 a 64	15	2	0	1	0	0	0	0	0	0	11	1	0					
60	3	0	0	0	0	0	0	0	0	0	3	0	0					
61	1	0	0	0	0	0	0	0	0	0	1	0	0					
62	3	0	0	0	0	0	0	0	0	0	2	1	0					
63	6	1	0	1	0	0	0	0	0	0	4	0	0					
64	2	1	0	0	0	0	0	0	0	0	1	0	0					
De 65 y más	18	1	0	0	0	1	0	0	0	0	11	5	0					

ESPOSAS QUE RESIDIAN ANTES DEL MATRIMONIO EN LA COMUNIDAD DE MADRID CLASIFICADAS POR PROFESION U OCUPACION PRINCIPAL SEGUN ESTADO CIVIL Y EDAD

	TOTAL	PROFESION U OCUPACION PRINCIPAL (*)																
		1	2	3	4	5	6	7	8	9	10	11	12					
ESTADO CIVIL Y EDAD																		
B) SOLTERAS																		
TOTAL	6366	814	7	1183	544	692	6	383	18	572	2121	3	23					
Menos de 15	2	0	0	0	0	2	0	0	0	0	0	0	0					
De 15 a 19	702	17	0	47	47	71	2	23	0	115	378	0	2					
15	2	0	0	0	0	0	0	0	0	1	1	0	0					
16	36	0	0	2	1	1	0	0	0	10	22	0	0					
17	89	1	0	5	4	5	0	4	0	13	57	0	0					
18	249	4	0	15	13	32	1	8	0	45	130	0	1					
19	326	12	0	25	29	33	1	11	0	46	168	0	1					
De 20 a 24	3336	280	2	569	296	410	3	209	12	354	1183	0	18					
20	475	20	0	51	42	57	0	25	6	64	207	0	3					
21	607	38	0	76	48	68	1	32	3	81	259	0	1					
22	690	41	1	100	58	85	1	44	0	85	272	0	3					
23	788	70	0	166	74	111	1	62	2	64	233	0	5					
24	776	111	1	176	74	89	0	46	1	60	212	0	6					
De 25 a 29	1808	405	4	442	167	169	1	120	5	98	393	1	3					
25	641	125	0	161	59	69	0	34	3	45	144	0	1					
26	437	94	1	100	44	41	0	31	1	27	97	1	0					
27	351	91	0	87	34	28	1	30	1	11	68	0	0					
28	224	54	2	56	18	19	0	13	0	10	51	0	1					
29	155	41	1	38	12	12	0	12	0	5	33	0	1					
De 30 a 34	319	84	0	86	21	19	0	17	1	4	87	0	0					
30	98	28	0	20	6	8	0	10	0	1	25	0	0					
31	75	21	0	21	3	4	0	1	1	0	24	0	0					
32	48	13	0	13	3	2	0	3	0	0	14	0	0					
33	51	14	0	17	7	0	0	1	0	3	9	0	0					
34	47	8	0	15	2	5	0	2	0	0	15	0	0					
De 35 a 39	106	15	1	23	11	15	0	11	0	0	30	0	0					
35	24	6	1	3	1	4	0	5	0	0	4	0	0					
36	24	2	0	9	2	5	0	2	0	0	4	0	0					
37	26	3	0	4	2	3	0	2	0	0	12	0	0					
38	16	3	0	5	4	1	0	2	0	0	1	0	0					
39	16	1	0	2	2	2	0	0	0	0	9	0	0					
De 40 a 44	40	4	0	9	1	3	0	3	0	1	19	0	0					
40	13	3	0	2	0	1	0	2	0	0	5	0	0					
41	11	0	0	4	0	0	0	0	0	0	7	0	0					
42	7	0	0	1	0	1	0	1	0	1	3	0	0					
43	4	1	0	1	0	0	0	0	0	0	2	0	0					
44	5	0	0	1	1	1	0	0	0	0	2	0	0					
De 45 a 49	20	7	0	4	1	1	0	0	0	0	7	0	0					
45	7	1	0	2	1	1	0	0	0	0	2	0	0					
46	5	2	0	2	0	0	0	0	0	0	1	0	0					
47	2	1	0	0	0	0	0	0	0	0	1	0	0					
48	2	2	0	0	0	0	0	0	0	0	0	0	0					
49	4	1	0	0	0	0	0	0	0	0	3	0	0					
De 50 a 54	9	1	0	2	0	1	0	0	0	0	5	0	0					
50	1	0	0	0	0	0	0	0	0	0	1	0	0					
51	2	1	0	1	0	0	0	0	0	0	0	0	0					
52	3	0	0	1	0	1	0	0	0	0	1	0	0					
53	1	0	0	0	0	0	0	0	0	0	1	0	0					
54	2	0	0	0	0	0	0	0	0	0	2	0	0					
De 55 a 59	10	0	0	1	0	0	0	0	0	0	9	0	0					
55	1	0	0	0	0	0	0	0	0	0	1	0	0					
56	4	0	0	0	0	0	0	0	0	0	4	0	0					
57	1	0	0	0	0	0	0	0	0	0	1	0	0					
58	4	0	0	1	0	0	0	0	0	0	3	0	0					
De 60 a 64	4	1	0	0	0	0	0	0	0	0	3	0	0					
62	2	0	0	0	0	0	0	0	0	0	2	0	0					
63	1	0	0	0	0	0	0	0	0	0	1	0	0					
64	1	1	0	0	0	0	0	0	0	0	0	0	0					
De 65 y más	10	0	0	0	0	1	0	0	0	0	7	2	0					

ESPOSAS QUE RESIDIAN ANTES DEL MATRIMONIO EN LA COMUNIDAD DE MADRID CLASIFICADAS POR PROFESION U OCUPACION PRINCIPAL SEGUN ESTADO CIVIL Y EDAD

	TOTAL	PROFESION U OCUPACION PRINCIPAL (*)												
		1	2	3	4	5	6	7	8	9	10	11	12	
ESTADO CIVIL Y EDAD														
A) TODOS LOS ESTADOS CIVILES														
TOTAL	1771	207	2	291	133	128	2	147	1	119	738	1	2	
De 15 a 19	189	2	0	8	6	5	2	15	0	29	122	0	0	
15	2	0	0	0	0	0	0	0	0	1	1	0	0	
16	7	0	0	0	1	0	0	0	0	1	5	0	0	
17	27	0	0	1	1	0	0	3	0	3	19	0	0	
18	65	0	0	3	2	3	2	2	0	11	42	0	0	
19	88	2	0	4	2	2	0	10	0	13	55	0	0	
De 20 a 24	853	59	0	126	80	70	0	76	0	65	376	0	1	
20	95	1	0	6	6	7	0	7	0	6	62	0	0	
21	149	9	0	17	13	11	0	13	0	19	67	0	0	
22	189	9	0	27	15	18	0	16	0	17	87	0	0	
23	216	14	0	37	20	22	0	21	0	13	88	0	1	
24	204	26	0	39	26	12	0	19	0	10	72	0	0	
De 25 a 29	569	113	2	119	43	36	0	46	1	23	186	0	0	
25	188	25	0	41	13	12	0	16	0	14	67	0	0	
26	145	31	1	29	11	9	0	12	0	7	45	0	0	
27	108	22	0	23	14	5	0	8	0	1	35	0	0	
28	82	17	0	19	5	7	0	7	1	0	26	0	0	
29	46	18	1	7	0	3	0	3	0	1	13	0	0	
De 30 a 34	104	22	0	27	3	9	0	6	0	0	37	0	0	
30	41	10	0	11	1	5	0	3	0	0	11	0	0	
31	22	3	0	6	0	1	0	2	0	0	10	0	0	
32	13	3	0	3	1	1	0	0	0	0	5	0	0	
33	15	4	0	4	1	1	0	1	0	0	4	0	0	
34	13	2	0	3	0	1	0	0	0	0	7	0	0	
De 35 a 39	28	8	0	9	0	4	0	1	0	0	6	0	0	
35	7	2	0	1	0	1	0	1	0	0	2	0	0	
36	2	0	0	2	0	0	0	0	0	0	0	0	0	
37	7	1	0	3	0	1	0	0	0	0	2	0	0	
38	7	2	0	2	0	1	0	0	0	0	2	0	0	
39	5	3	0	1	0	1	0	0	0	0	0	0	0	
De 40 a 44	15	3	0	2	0	3	0	2	0	2	3	0	0	
40	4	0	0	0	0	2	0	1	0	1	0	0	0	
41	6	2	0	2	0	0	0	0	0	0	2	0	0	
42	1	0	0	0	0	0	0	0	0	0	1	0	0	
44	4	1	0	0	0	1	0	1	0	1	0	0	0	
De 45 a 49	2	0	0	0	1	0	0	0	0	0	1	0	0	
47	1	0	0	0	0	0	0	0	0	0	1	0	0	
49	1	0	0	0	1	0	0	0	0	0	0	0	0	
De 50 a 54	7	0	0	0	0	0	0	1	0	0	5	0	1	
50	1	0	0	0	0	0	0	0	0	0	1	0	0	
51	1	0	0	0	0	0	0	0	0	0	1	0	0	
52	1	0	0	0	0	0	0	0	0	0	1	0	0	
53	1	0	0	0	0	0	0	0	0	0	1	0	0	
54	3	0	0	0	0	0	0	1	0	0	1	0	1	
De 55 a 59	3	0	0	0	0	1	0	0	0	0	2	0	0	
55	2	0	0	0	0	1	0	0	0	0	1	0	0	
58	1	0	0	0	0	0	0	0	0	0	1	0	0	
De 60 a 64	1	0	0	0	0	0	0	0	0	0	0	1	0	
61	1	0	0	0	0	0	0	0	0	0	0	1	0	

ESPOSAS QUE RESIDIAN ANTES DEL MATRIMONIO EN LA COMUNIDAD DE MADRID CLASIFICADAS POR PROFESION U OCUPACION PRINCIPAL SEGUN ESTADO CIVIL Y EDAD

	TOTAL	PROFESION U OCUPACION PRINCIPAL (*)											
		1	2	3	4	5	6	7	8	9	10	11	12
ESTADO CIVIL Y EDAD													
B) SOLTERAS													
TOTAL	1729	199	2	284	130	121	2	146	0	119	723	1	2
De 15 a 19	189	2	0	8	6	5	2	15	0	29	122	0	0
15	2	0	0	0	0	0	0	0	0	1	1	0	0
16	7	0	0	0	1	0	0	0	0	1	5	0	0
17	27	0	0	1	1	0	0	3	0	3	19	0	0
18	65	0	0	3	2	3	2	2	0	11	42	0	0
19	88	2	0	4	2	2	0	10	0	13	55	0	0
De 20 a 24	852	59	0	126	79	70	0	76	0	65	376	0	1
20	95	1	0	6	6	7	0	7	0	6	62	0	0
21	149	9	0	17	13	11	0	13	0	19	67	0	0
22	189	9	0	27	15	18	0	16	0	17	87	0	0
23	215	14	0	37	19	22	0	21	0	13	88	0	1
24	204	26	0	39	26	12	0	19	0	10	72	0	0
De 25 a 29	561	112	2	119	43	34	0	46	0	23	182	0	0
25	186	25	0	41	13	10	0	16	0	14	67	0	0
26	145	31	1	29	11	9	0	12	0	7	45	0	0
27	106	22	0	23	14	5	0	8	0	1	33	0	0
28	81	17	0	19	5	7	0	7	0	0	26	0	0
29	43	17	1	7	0	3	0	3	0	1	11	0	0
De 30 a 34	92	19	0	23	2	6	0	6	0	0	36	0	0
30	38	9	0	10	1	4	0	3	0	0	11	0	0
31	21	3	0	5	0	1	0	2	0	0	10	0	0
32	10	2	0	3	0	0	0	0	0	0	5	0	0
33	10	3	0	2	1	0	0	1	0	0	3	0	0
34	13	2	0	3	0	1	0	0	0	0	7	0	0
De 35 a 39	22	6	0	7	0	4	0	1	0	0	4	0	0
35	7	2	0	1	0	1	0	1	0	0	2	0	0
36	2	0	0	2	0	0	0	0	0	0	0	0	0
37	5	1	0	2	0	1	0	0	0	0	1	0	0
38	6	2	0	2	0	1	0	0	0	0	1	0	0
39	2	1	0	0	0	1	0	0	0	0	0	0	0
De 40 a 44	8	1	0	1	0	1	0	2	0	2	1	0	0
40	2	0	0	0	0	0	0	1	0	1	0	0	0
41	3	1	0	1	0	0	0	0	0	0	1	0	0
44	3	0	0	0	0	1	0	1	0	1	0	0	0
De 50 a 54	3	0	0	0	0	0	0	0	0	0	2	0	1
50	1	0	0	0	0	0	0	0	0	0	1	0	0
52	1	0	0	0	0	0	0	0	0	0	1	0	0
54	1	0	0	0	0	0	0	0	0	0	0	0	1
De 55 a 59	1	0	0	0	0	1	0	0	0	0	0	0	0
55	1	0	0	0	0	1	0	0	0	0	0	0	0
De 60 a 64	1	0	0	0	0	0	0	0	0	0	0	1	0
61	1	0	0	0	0	0	0	0	0	0	0	1	0

(*) Ver relación de profesiones en página 35.

ESPOSAS QUE RESIDIAN ANTES DEL MATRIMONIO EN LA COMUNIDAD DE MADRID CLASIFICADAS POR PROFESION U OCUPACION PRINCIPAL DEL ESPOSO SEGUN EDAD DE LOS CONTRAYENTES Y PROFESION U OCUPACION PRINCIPAL DE LA ESPOSA

	TOTAL	PROFESION U OCUPACION PRINCIPAL DEL ESPOSO											
		1	2	3	4	5	6	7	8	9	10	11	12

EDAD Y PROFESION U OCUPACION PRINCIPAL DE LA ESPOSA

A) TODAS LAS EDADES

	TOTAL	1	2	3	4	5	6	7	8	9	10	11	12
TOTAL	26478	5999	229	4578	3360	2875	237	7794	592	573	3	195	43
1. Profesionales, técnicos/similares	5467	2994	62	737	384	270	23	767	110	110	0	7	3
2. Directivos y gerentes	27	3	3	4	4	2	1	9	0	1	0	0	0
3. Personal administrativo	6473	1470	59	1799	768	546	35	1579	124	73	0	13	7
4. Comerciantes y vendedores	1931	178	10	318	519	236	16	605	19	24	0	4	2
5. Personal de los servicios	2346	199	9	283	337	515	25	903	30	30	0	12	3
6. Agricultores, ganaderos	17	0	0	4	2	2	3	4	1	1	0	0	0
7. Trabajadores de producción	1240	119	5	170	157	122	12	613	14	13	3	6	6
8. Profesionales Fuerzas Armadas	24	0	0	2	1	0	0	1	20	0	0	0	0
9. Estudiantes	2557	569	28	427	285	252	19	618	108	247	0	0	4
10. Labores de su hogar	6269	460	53	820	891	920	102	2660	163	74	0	113	13
11. Jubilados, rentistas, pensionistas	43	1	0	0	2	2	0	2	0	0	0	36	0
12. Personas no clasific. actividad.	84	6	0	14	10	8	1	33	3	0	0	4	5

B) MATRIMONIOS EN QUE LA ESPOSA TIENE MENOS DE 25 AÑOS DE EDAD

	TOTAL	1	2	3	4	5	6	7	8	9	10	11	12
TOTAL	12472	1472	76	1791	1835	1702	137	4740	347	344	1	2	25
1. Profesionales, técnicos/similares	1231	437	10	196	104	91	5	322	41	25	0	0	0
2. Directivos y gerentes	6	0	1	0	1	1	0	2	0	1	0	0	0
3. Personal administrativo	2385	333	20	561	304	265	14	803	55	27	0	0	3
4. Comerciantes y vendedores	1032	66	4	141	298	131	11	354	12	14	0	0	1
5. Personal de los servicios	1364	72	3	144	202	319	13	569	22	17	0	0	3
6. Agricultores, ganaderos	12	0	0	2	2	1	2	4	1	0	0	0	0
7. Trabajadores de producción	603	35	2	61	89	65	6	330	5	6	1	0	3
8. Profesionales Fuerzas Armadas	12	0	0	0	0	0	0	0	12	0	0	0	0
9. Estudiantes	1876	338	20	281	231	195	17	503	90	197	0	0	4
10. Labores de su hogar	3900	191	16	398	601	627	68	1827	106	57	0	1	8
12. Personas no clasific. actividad.	51	0	0	7	3	7	1	26	3	0	0	1	3

C) MATRIMONIOS EN QUE EL ESPOSO TIENE MENOS DE 25 AÑOS DE EDAD

	TOTAL	1	2	3	4	5	6	7	8	9	10	11	12
TOTAL	6735	447	26	776	1014	1079	78	2757	228	307	2	2	19
1. Profesionales, técnicos/similares	582	138	2	75	61	64	1	190	22	29	0	0	0
2. Directivos y gerentes	3	0	0	0	0	1	0	1	0	1	0	0	0
3. Personal administrativo	1154	104	7	243	150	171	8	411	33	25	0	0	2
4. Comerciantes y vendedores	526	19	0	56	156	69	1	208	4	13	0	0	0
5. Personal de los servicios	767	29	1	64	113	202	8	314	17	17	0	0	2
6. Agricultores, ganaderos	10	0	0	2	2	2	1	2	1	0	0	0	0
7. Trabajadores de producción	359	20	1	34	57	45	4	178	8	8	2	1	1
8. Profesionales Fuerzas Armadas	11	0	0	0	0	0	0	0	11	0	0	0	0
9. Estudiantes	923	66	5	110	118	126	9	280	51	155	0	0	3
10. Labores de su hogar	2368	70	10	189	357	393	46	1156	80	59	0	0	8
11. Jubilados, rentistas, pensionistas	1	0	0	0	0	0	0	1	0	0	0	0	0
12. Personas no clasific. actividad.	31	1	0	3	0	6	0	16	1	0	0	1	3

D) MATRIMONIOS EN QUE AMBOS CONTRAYENTES TIENEN MENOS DE 25 AÑOS DE EDAD

	TOTAL	1	2	3	4	5	6	7	8	9	10	11	12
TOTAL	5786	334	21	644	876	919	73	2447	194	259	1	1	17
1. Profesionales, técnicos/similares	400	76	1	52	46	41	1	154	14	15	0	0	0
2. Directivos y gerentes	3	0	0	0	0	1	0	1	0	1	0	0	0
3. Personal administrativo	907	81	5	186	112	131	6	342	24	18	0	0	2
4. Comerciantes y vendedores	442	14	0	49	129	58	1	177	3	11	0	0	0
5. Personal de los servicios	668	22	0	54	104	170	6	280	17	13	0	0	2
6. Agricultores, ganaderos	9	0	0	2	2	1	1	2	1	0	0	0	0
7. Trabajadores de producción	307	18	1	29	53	38	3	153	4	6	1	0	1
8. Profesionales Fuerzas Armadas	9	0	0	0	0	0	0	0	9	0	0	0	0
9. Estudiantes	857	62	5	99	110	114	9	262	49	144	0	0	3
10. Labores de su hogar	2155	61	9	170	320	359	46	1061	72	51	0	0	6
12. Personas no clasific. actividad.	29	0	0	3	0	6	0	15	1	0	0	1	3

ESPOSAS QUE RESIDIAN ANTES DEL MATRIMONIO EN LA COMUNIDAD DE MADRID CLASIFICADAS POR PROFESION U OCUPACION PRINCIPAL DEL ESPOSO SEGUN EDAD DE LOS CONTRAYENTES Y PROFESION U OCUPACION PRINCIPAL DE LA ESPOSA

	TOTAL	PROFESION U OCUPACION PRINCIPAL DEL ESPOSO											
		1	2	3	4	5	6	7	8	9	10	11	12
EDAD Y PROFESION U OCUPACION PRINCIPAL DE LA ESPOSA													
A) TODAS LAS EDADES													
TOTAL	18125	4960	167	3455	2247	1848	109	4385	355	419	2	152	26
1. Profesionales, técnicos/similares	4412	2554	52	602	301	201	19	500	86	91	0	3	3
2. Directivos y gerentes	16	1	3	3	2	2	1	4	0	0	0	0	0
3. Personal administrativo	4964	1240	44	1468	568	396	21	1065	87	60	0	11	4
4. Comerciantes y vendedores	1247	139	4	231	329	161	6	346	11	17	0	3	0
5. Personal de los servicios	1507	166	7	211	219	319	11	524	17	19	0	12	2
6. Agricultores, ganaderos	9	0	0	2	0	1	2	2	1	1	0	0	0
7. Trabajadores de producción	702	85	3	113	93	66	4	313	7	6	2	5	5
8. Profesionales Fuerzas Armadas	3	0	0	2	0	0	0	1	0	0	0	0	0
9. Estudiantes	1863	465	21	313	220	183	13	389	69	188	0	0	2
10. Labores de su hogar	3308	305	33	500	504	512	32	1218	74	37	0	85	8
11. Jubilados, rentistas, pensionistas	35	0	0	0	2	2	0	2	0	0	0	29	0
12. Personas no clasific. actividad.	59	5	0	10	9	5	0	21	3	0	0	4	2
B) MATRIMONIOS EN QUE LA ESPOSA TIENE MENOS DE 25 AÑOS DE EDAD													
TOTAL	7384	1106	51	1198	1119	1023	54	2395	186	236	0	1	15
1. Profesionales, técnicos/similares	873	351	9	143	69	64	5	180	31	21	0	0	0
2. Directivos y gerentes	4	0	1	0	1	1	0	1	0	0	0	0	0
3. Personal administrativo	1634	253	12	411	209	188	8	494	36	21	0	0	2
4. Comerciantes y vendedores	602	45	2	95	170	86	3	188	5	8	0	0	0
5. Personal de los servicios	805	57	3	108	115	180	5	315	12	8	0	0	2
6. Agricultores, ganaderos	5	0	0	0	0	0	2	2	1	0	0	0	0
7. Trabajadores de producción	280	19	1	32	48	30	2	140	3	2	0	0	3
9. Estudiantes	1312	271	16	194	178	137	11	302	54	147	0	0	2
10. Labores de su hogar	1839	110	7	211	326	333	18	759	41	29	0	0	5
12. Personas no clasific. actividad.	30	0	0	4	3	4	0	14	3	0	0	1	1
C) MATRIMONIOS EN QUE EL ESPOSO TIENE MENOS DE 25 AÑOS DE EDAD													
TOTAL	3721	317	15	485	566	626	31	1369	100	199	1	2	10
1. Profesionales, técnicos/similares	385	109	2	55	37	39	1	103	17	22	0	0	0
2. Directivos y gerentes	2	0	0	0	0	1	0	1	0	0	0	0	0
3. Personal administrativo	757	75	5	170	93	122	5	247	19	20	0	0	1
4. Comerciantes y vendedores	302	13	0	36	77	46	0	121	1	8	0	0	0
5. Personal de los servicios	430	24	1	43	61	109	2	170	10	9	0	0	1
6. Agricultores, ganaderos	4	0	0	0	0	1	1	1	1	0	0	0	0
7. Trabajadores de producción	166	11	1	17	24	24	2	79	2	3	1	1	1
9. Estudiantes	590	48	3	65	94	84	5	160	22	108	0	0	1
10. Labores de su hogar	1067	37	3	98	180	196	15	477	27	29	0	0	5
11. Jubilados, rentistas, pensionistas	1	0	0	0	0	0	0	1	0	0	0	0	0
12. Personas no clasific. actividad.	17	0	0	1	0	4	0	9	1	0	0	1	1
D) MATRIMONIOS EN QUE AMBOS CONTRAYENTES TIENEN MENOS DE 25 AÑOS DE EDAD													
TOTAL	3096	224	11	395	483	519	30	1178	80	166	0	1	9
1. Profesionales, técnicos/similares	243	53	1	37	26	21	1	83	9	12	0	0	0
2. Directivos y gerentes	2	0	0	0	0	1	0	1	0	0	0	0	0
3. Personal administrativo	585	59	3	129	67	92	4	203	13	14	0	0	1
4. Comerciantes y vendedores	245	9	0	32	62	38	0	98	0	6	0	0	0
5. Personal de los servicios	370	17	0	37	55	91	2	151	10	6	0	0	1
6. Agricultores, ganaderos	3	0	0	0	0	0	1	1	1	0	0	0	0
7. Trabajadores de producción	140	10	1	15	24	20	2	63	2	2	0	0	1
9. Estudiantes	542	46	3	56	89	75	5	145	21	101	0	0	1
10. Labores de su hogar	950	30	3	88	160	177	15	425	23	25	0	0	4
12. Personas no clasific. actividad.	16	0	0	1	0	4	0	8	1	0	0	1	1

ESPOSAS QUE RESIDIAN ANTES DEL MATRIMONIO EN LA COMUNIDAD DE MADRID CLASIFICADAS POR PROFESION U OCUPACION PRINCIPAL DEL ESPOSO SEGUN EDAD DE LOS CONTRAYENTES Y PROFESION U OCUPACION PRINCIPAL DE LA ESPOSA

	TOTAL	PROFESION U OCUPACION PRINCIPAL DEL ESPOSO											
		1	2	3	4	5	6	7	8	9	10	11	12
EDAD Y PROFESION U OCUPACION PRINCIPAL DE LA ESPOSA													
A) TODAS LAS EDADES													
TOTAL	6582	828	51	873	907	822	64	2660	202	124	1	35	15
1. Profesionales, técnicos/similares	848	355	7	111	66	56	2	216	19	14	0	2	0
2. Directivos y gerentes	9	1	0	0	2	0	0	5	0	1	0	0	0
3. Personal administrativo	1218	180	12	268	159	132	7	413	33	11	0	0	3
4. Comerciantes y vendedores	551	34	6	70	159	58	3	204	7	7	0	1	2
5. Personal de los servicios	711	27	2	55	101	168	11	323	12	11	0	0	1
6. Agricultores, ganaderos	6	0	0	2	2	0	1	1	0	0	0	0	0
7. Trabajadores de producción	391	28	2	42	47	41	6	209	7	6	1	1	1
8. Profesionales Fuerzas Armadas	20	0	0	0	0	0	0	0	20	0	0	0	0
9. Estudiantes	575	83	6	91	59	54	3	196	37	44	0	0	2
10. Labores de su hogar	2223	118	16	230	311	311	30	1081	67	30	0	25	4
11. Jubilados, rentistas, pensionistas	7	1	0	0	0	0	0	0	0	0	0	6	0
12. Personas no clasific. actividad.	23	1	0	4	1	2	1	12	0	0	0	0	2
B) MATRIMONIOS EN QUE LA ESPOSA TIENE MENOS DE 25 AÑOS DE EDAD													
TOTAL	4046	294	23	458	593	550	43	1845	138	91	1	1	9
1. Profesionales, técnicos/similares	297	73	1	44	30	23	0	115	8	3	0	0	0
2. Directivos y gerentes	2	0	0	0	0	0	0	1	0	1	0	0	0
3. Personal administrativo	617	64	8	116	82	71	4	249	17	5	0	0	1
4. Comerciantes y vendedores	344	17	2	40	103	36	3	130	6	6	0	0	1
5. Personal de los servicios	484	13	0	29	75	121	5	221	10	9	0	0	1
6. Agricultores, ganaderos	5	0	0	2	2	0	0	1	0	0	0	0	0
7. Trabajadores de producción	232	13	1	20	31	25	3	132	2	4	1	0	0
8. Profesionales Fuerzas Armadas	12	0	0	0	0	0	0	0	12	0	0	0	0
9. Estudiantes	470	52	4	69	49	49	3	170	34	38	0	0	2
10. Labores de su hogar	1563	62	7	135	221	223	24	814	49	25	0	1	2
12. Personas no clasific. actividad.	20	0	0	3	0	2	1	12	0	0	0	0	2
C) MATRIMONIOS EN QUE EL ESPOSO TIENE MENOS DE 25 AÑOS DE EDAD													
TOTAL	2452	105	9	224	371	372	27	1134	113	87	1	0	9
1. Profesionales, técnicos/similares	161	24	0	13	19	20	0	76	4	5	0	0	0
2. Directivos y gerentes	1	0	0	0	0	0	0	0	0	1	0	0	0
3. Personal administrativo	340	23	2	61	47	46	2	141	13	4	0	0	1
4. Comerciantes y vendedores	184	5	0	14	63	20	1	73	3	5	0	0	0
5. Personal de los servicios	300	4	0	17	44	85	5	129	7	8	0	0	1
6. Agricultores, ganaderos	4	0	0	2	2	0	0	0	0	0	0	0	0
7. Trabajadores de producción	151	8	0	14	25	15	2	75	6	5	1	0	0
8. Profesionales Fuerzas Armadas	11	0	0	0	0	0	0	0	11	0	0	0	0
9. Estudiantes	272	14	2	35	21	34	2	101	27	34	0	0	2
10. Labores de su hogar	1014	26	5	66	150	150	15	532	42	25	0	0	3
12. Personas no clasific. actividad.	14	1	0	2	0	2	0	7	0	0	0	0	2
D) MATRIMONIOS EN QUE AMBOS CONTRAYENTES TIENEN MENOS DE 25 AÑOS DE EDAD													
TOTAL	2180	89	8	190	325	330	24	1029	99	77	1	0	8
1. Profesionales, técnicos/similares	129	19	0	10	16	17	0	61	4	2	0	0	0
2. Directivos y gerentes	1	0	0	0	0	0	0	0	0	1	0	0	0
3. Personal administrativo	277	17	2	47	40	37	2	118	10	3	0	0	1
4. Comerciantes y vendedores	161	4	0	11	52	18	1	67	3	5	0	0	0
5. Personal de los servicios	263	4	0	15	41	71	3	114	7	7	0	0	1
6. Agricultores, ganaderos	4	0	0	2	2	0	0	0	0	0	0	0	0
7. Trabajadores de producción	128	7	0	11	21	13	1	68	2	4	1	0	0
8. Profesionales Fuerzas Armadas	9	0	0	0	0	0	0	0	9	0	0	0	0
9. Estudiantes	259	13	2	33	18	33	2	98	26	32	0	0	2
10. Labores de su hogar	936	25	4	59	135	139	15	496	38	23	0	0	2
12. Personas no clasific. actividad.	13	0	0	2	0	2	0	7	0	0	0	0	2

ESPOSAS QUE RESIDIAN ANTES DEL MATRIMONIO EN LA COMUNIDAD DE MADRID CLASIFICADAS POR PROFESION U OCUPACION PRINCIPAL DEL ESPOSO SEGUN EDAD DE LOS CONTRAYENTES Y PROFESION U OCUPACION PRINCIPAL DE LA ESPOSA

TOTAL	PROFESION U OCUPACION PRINCIPAL DEL ESPOSO											
	1	2	3	4	5	6	7	8	9	10	11	12

EDAD Y PROFESION U OCUPACION PRINCIPAL DE LA ESPOSA

A) TODAS LAS EDADES

TOTAL	1771	211	11	250	206	205	64	749	35	30	0	8	2
1. Profesionales, técnicos/similares	207	85	3	24	17	13	2	51	5	5	0	2	0
2. Directivos y gerentes	2	1	0	1	0	0	0	0	0	0	0	0	0
3. Personal administrativo	291	50	3	63	41	18	7	101	4	2	0	2	0
4. Comerciantes y vendedores	133	5	0	17	31	17	7	55	1	0	0	0	0
5. Personal de los servicios	128	6	0	17	17	28	3	56	1	0	0	0	0
6. Agricultores, ganaderos	2	0	0	0	0	1	0	1	0	0	0	0	0
7. Trabajadores de producción	147	6	0	15	17	15	2	91	0	1	0	0	0
8. Profesionales Fuerzas Armadas	1	0	0	0	1	0	0	0	0	0	0	0	0
9. Estudiantes	119	21	1	23	6	15	3	33	2	15	0	0	0
10. Labores de su hogar	738	37	4	90	76	97	40	361	22	7	0	3	1
11. Jubilados, rentistas, pensionistas	1	0	0	0	0	0	0	0	0	0	0	1	0
12. Personas no clasific. actividad.	2	0	0	0	0	1	0	0	0	0	0	0	1

B) MATRIMONIOS EN QUE LA ESPOSA TIENE MENOS DE 25 AÑOS DE EDAD

TOTAL	1042	72	2	135	123	129	40	500	23	17	0	0	1
1. Profesionales, técnicos/similares	61	13	0	9	5	4	0	27	2	1	0	0	0
3. Personal administrativo	134	16	0	34	13	6	2	60	2	1	0	0	0
4. Comerciantes y vendedores	86	4	0	6	25	9	5	36	1	0	0	0	0
5. Personal de los servicios	75	2	0	7	12	18	3	33	0	0	0	0	0
6. Agricultores, ganaderos	2	0	0	0	0	1	0	1	0	0	0	0	0
7. Trabajadores de producción	91	3	0	9	10	10	1	58	0	0	0	0	0
9. Estudiantes	94	15	0	18	4	9	3	31	2	12	0	0	0
10. Labores de su hogar	498	19	2	52	54	71	26	254	16	3	0	0	1
12. Personas no clasific. actividad.	1	0	0	0	0	1	0	0	0	0	0	0	0

C) MATRIMONIOS EN QUE EL ESPOSO TIENE MENOS DE 25 AÑOS DE EDAD

TOTAL	562	25	2	67	77	81	20	254	15	21	0	0	0
1. Profesionales, técnicos/similares	36	5	0	7	5	5	0	11	1	2	0	0	0
3. Personal administrativo	57	6	0	12	10	3	1	23	1	1	0	0	0
4. Comerciantes y vendedores	40	1	0	6	16	3	0	14	0	0	0	0	0
5. Personal de los servicios	37	1	0	4	8	8	1	15	0	0	0	0	0
6. Agricultores, ganaderos	2	0	0	0	0	1	0	1	0	0	0	0	0
7. Trabajadores de producción	42	1	0	3	8	8	0	24	0	0	0	0	0
9. Estudiantes	61	4	0	10	3	8	2	19	2	13	0	0	0
10. Labores de su hogar	287	7	2	25	27	47	16	147	11	5	0	0	0

D) MATRIMONIOS EN QUE AMBOS CONTRAYENTES TIENEN MENOS DE 25 AÑOS DE EDAD

TOTAL	510	21	2	59	68	70	19	240	15	16	0	0	0
1. Profesionales, técnicos/similares	28	4	0	5	4	3	0	10	1	1	0	0	0
3. Personal administrativo	45	5	0	10	5	2	0	21	1	1	0	0	0
4. Comerciantes y vendedores	36	1	0	6	15	2	0	12	0	0	0	0	0
5. Personal de los servicios	35	1	0	2	8	8	1	15	0	0	0	0	0
6. Agricultores, ganaderos	2	0	0	0	0	1	0	1	0	0	0	0	0
7. Trabajadores de producción	39	1	0	3	8	5	0	22	0	0	0	0	0
9. Estudiantes	56	3	0	10	3	6	2	19	2	11	0	0	0
10. Labores de su hogar	269	6	2	23	25	43	16	140	11	3	0	0	0

ESPOSAS QUE RESIDIAN ANTES DEL MATRIMONIO EN LA COMUNIDAD DE MADRID CLASIFICADAS POR RELACION ENTRE LUGAR DE RESIDENCIA ANTERIOR Y DEL MATRIMONIO SEGUN ESTADO CIVIL Y EDAD

	TODOS LOS ESTADOS CIVILES				SOLTERAS			
	TOTAL	COMUNIDAD DE MADRID		Cambia de Comunidad Autónoma	TOTAL	COMUNIDAD DE MADRID		Cambia de Comunidad Autónoma
		No cambia de municipio	Cambia de municipio			No cambia de municipio	Cambia de municipio	

EDAD

TOTAL	26478	20225	4658	1595	25597	19454	4579	1564
Menos de 15	3	3	0	0	3	3	0	0
De 15 a 19	1677	1311	259	107	1676	1310	259	107
15	10	9	1	0	10	9	1	0
16	74	62	9	3	74	62	9	3
17	195	162	22	11	195	162	22	11
18	564	445	85	34	564	445	85	34
19	834	633	142	59	833	632	142	59
De 20 a 24	10792	7840	2249	703	10768	7819	2247	702
20	1222	897	240	85	1222	897	240	85
21	1678	1194	363	121	1676	1192	363	121
22	2157	1526	482	149	2152	1522	482	148
23	2714	1994	562	158	2707	1989	560	158
24	3021	2229	602	190	3011	2219	602	190
De 25 a 29	9871	7610	1688	573	9734	7489	1675	570
25	2841	2132	536	173	2823	2117	533	173
26	2489	1925	431	133	2471	1910	429	132
27	1982	1513	346	123	1952	1490	339	123
28	1489	1179	227	83	1455	1147	226	82
29	1070	861	148	61	1033	825	148	60
De 30 a 34	2418	1970	314	134	2196	1776	293	127
30	773	609	121	43	715	560	114	41
31	589	478	78	35	545	439	72	34
32	416	346	51	19	369	304	47	18
33	336	281	35	20	292	245	30	17
34	304	256	31	17	275	228	30	17
De 35 a 39	774	651	83	40	636	536	65	35
35	201	165	23	13	178	145	20	13
36	181	149	22	10	154	127	18	9
37	160	142	11	7	124	115	6	3
38	128	107	14	7	100	81	12	7
39	104	88	13	3	80	68	9	3
De 40 a 44	348	309	25	14	248	215	23	10
40	103	91	7	5	72	62	7	3
41	71	58	8	5	53	42	8	3
42	67	60	6	1	46	40	5	1
43	50	46	2	2	40	36	2	2
44	57	54	2	1	37	35	1	1
De 45 a 49	173	159	11	3	113	104	7	2
45	45	40	4	1	38	36	2	0
46	30	27	2	1	19	16	2	1
47	33	32	1	0	17	16	1	0
48	35	32	2	1	19	17	1	1
49	30	28	2	0	20	19	1	0
De 50 a 54	135	117	9	9	79	70	4	5
50	36	33	1	2	22	21	0	1
51	21	14	4	3	11	7	2	2
52	22	18	2	2	13	11	1	1
53	26	23	1	2	15	13	1	1
54	30	29	1	0	18	18	0	0
De 55 a 59	104	93	7	4	54	47	4	3
55	23	22	1	0	11	11	0	0
56	25	20	3	2	14	10	2	2
57	21	20	1	0	11	10	1	0
58	22	18	2	2	11	9	1	1
59	13	13	0	0	7	7	0	0
De 60 a 64	83	71	6	6	37	35	0	2
60	21	18	2	1	11	11	0	0
61	16	15	0	1	7	7	0	0
62	23	19	2	2	11	9	0	2
63	12	10	1	1	4	4	0	0
64	11	9	1	1	4	4	0	0
De 65 y más	100	91	7	2	53	50	2	1

ESPOSAS QUE RESIDIAN ANTES DEL MATRIMONIO EN LA COMUNIDAD DE MADRID CLASIFICADAS POR RELACION ENTRE LUGAR DE RESIDENCIA ANTERIOR Y DEL MATRIMONIO SEGUN ESTADO CIVIL Y EDAD

	TODOS LOS ESTADOS CIVILES				SOLTERAS			
	TOTAL	COMUNIDAD DE MADRID		Cambia de Comunidad Autónoma	TOTAL	COMUNIDAD DE MADRID		Cambia de Comunidad Autónoma
		No cambia de municipio	Cambia de municipio			No cambia de municipio	Cambia de municipio	
EDAD								
TOTAL	18125	14102	2819	1204	17502	13561	2763	1178
Menos de 15	1	1	0	0	1	1	0	0
De 15 a 19	786	623	103	60	785	622	103	60
15	6	6	0	0	6	6	0	0
16	31	25	4	2	31	25	4	2
17	79	66	7	6	79	66	7	6
18	250	206	26	18	250	206	26	18
19	420	320	66	34	419	319	66	34
De 20 a 24	6597	4802	1295	500	6580	4787	1294	499
20	652	494	111	47	652	494	111	47
21	922	643	200	79	920	641	200	79
22	1277	896	273	108	1273	893	273	107
23	1708	1252	337	119	1704	1249	336	119
24	2038	1517	374	147	2031	1510	374	147
De 25 a 29	7455	5895	1097	463	7365	5816	1088	461
25	2006	1538	330	138	1996	1528	330	138
26	1903	1502	295	106	1889	1490	293	106
27	1512	1198	218	96	1495	1187	212	96
28	1175	955	150	70	1150	932	149	69
29	859	702	104	53	835	679	104	52
De 30 a 34	1945	1611	221	113	1785	1472	206	107
30	624	503	85	36	579	463	81	35
31	481	400	53	28	449	373	49	27
32	346	287	42	17	311	257	38	16
33	260	218	26	16	231	195	23	13
34	234	203	15	16	215	184	15	16
De 35 a 39	596	505	55	36	508	436	41	31
35	162	135	15	12	147	121	14	12
36	150	124	17	9	128	107	13	8
37	115	102	7	6	93	87	4	2
38	95	81	8	6	78	66	6	6
39	74	63	8	3	62	55	4	3
De 40 a 44	273	239	21	13	200	172	19	9
40	79	69	5	5	57	49	5	3
41	49	38	6	5	39	30	6	3
42	56	50	6	0	39	34	5	0
43	45	41	2	2	36	32	2	2
44	44	41	2	1	29	27	1	1
De 45 a 49	133	124	6	3	93	86	5	2
45	35	32	2	1	31	29	2	0
46	24	23	0	1	14	13	0	1
47	28	27	1	0	15	14	1	0
48	25	22	2	1	17	15	1	1
49	21	20	1	0	16	15	1	0
De 50 a 54	108	94	6	8	67	59	3	5
50	31	30	0	1	20	19	0	1
51	16	11	2	3	9	6	1	2
52	16	12	2	2	9	7	1	1
53	22	19	1	2	14	12	1	1
54	23	22	1	0	15	15	0	0
De 55 a 59	82	76	4	2	43	39	2	2
55	18	17	1	0	9	9	0	0
56	19	16	2	1	10	8	1	1
57	18	17	1	0	10	9	1	0
58	14	13	0	1	7	6	0	1
59	13	13	0	0	7	7	0	0
De 60 a 64	67	58	4	5	32	30	0	2
60	18	16	1	1	11	11	0	0
61	14	13	0	1	6	6	0	0
62	20	16	2	2	9	7	0	2
63	6	5	1	0	3	3	0	0
64	9	8	0	1	3	3	0	0
De 65 y más	82	74	7	1	43	41	2	0

ESPOSAS QUE RESIDIAN ANTES DEL MATRIMONIO EN LA COMUNIDAD DE MADRID CLASIFICADAS POR RELACION ENTRE LUGAR DE RESIDENCIA ANTERIOR Y DEL MATRIMONIO SEGUN ESTADO CIVIL Y EDAD

	TODOS LOS ESTADOS CIVILES				SOLTERAS			
	TOTAL	COMUNIDAD DE MADRID		Cambia de Comunidad Autónoma	TOTAL	COMUNIDAD DE MADRID		Cambia de Comunidad Autónoma
		No cambia de municipio	Cambia de municipio			No cambia de municipio	Cambia de municipio	
EDAD								
TOTAL	6582	4891	1391	300	6366	4700	1371	295
Menos de 15	2	2	0	0	2	2	0	0
De 15 a 19	702	549	116	37	702	549	116	37
15	2	2	0	0	2	2	0	0
16	36	31	5	0	36	31	5	0
17	89	74	10	5	89	74	10	5
18	249	198	40	11	249	198	40	11
19	326	244	61	21	326	244	61	21
De 20 a 24	3342	2459	730	153	3336	2453	730	153
20	475	339	107	29	475	339	107	29
21	607	445	130	32	607	445	130	32
22	691	502	155	34	690	501	155	34
23	790	595	170	25	788	593	170	25
24	779	578	168	33	776	575	168	33
De 25 a 29	1847	1328	433	86	1808	1293	430	85
25	647	463	154	30	641	459	152	30
26	441	320	99	22	437	317	99	21
27	362	248	95	19	351	238	94	19
28	232	169	53	10	224	161	53	10
29	165	128	32	5	155	118	32	5
De 30 a 34	369	279	73	17	319	236	67	16
30	108	74	30	4	98	68	27	3
31	86	63	17	6	75	52	17	6
32	57	48	7	2	48	39	7	2
33	61	49	8	4	51	41	6	4
34	57	45	11	1	47	36	10	1
De 35 a 39	150	127	22	1	106	86	19	1
35	32	24	8	0	24	18	6	0
36	29	25	3	1	24	20	3	1
37	38	36	2	0	26	25	1	0
38	26	21	5	0	16	11	5	0
39	25	21	4	0	16	12	4	0
De 40 a 44	80	55	4	1	40	35	4	1
40	20	18	2	0	13	11	2	0
41	16	14	2	0	11	9	2	0
42	10	9	0	1	7	6	0	1
43	5	5	0	0	4	4	0	0
44	9	9	0	0	5	5	0	0
De 45 a 49	38	33	5	0	20	18	2	0
45	10	8	2	0	7	7	0	0
46	6	4	2	0	5	3	2	0
47	4	4	0	0	2	2	0	0
48	10	10	0	0	2	2	0	0
49	8	7	1	0	4	4	0	0
De 50 a 54	20	16	3	1	9	8	1	0
50	4	2	1	1	1	1	0	0
51	4	2	2	0	2	1	1	0
52	5	5	0	0	3	3	0	0
53	3	3	0	0	1	1	0	0
54	4	4	0	0	2	2	0	0
De 55 a 59	19	14	3	2	10	7	2	1
55	3	3	0	0	1	1	0	0
56	6	4	1	1	4	2	1	1
57	3	3	0	0	1	1	0	0
58	7	4	2	1	4	3	1	0
De 60 a 64	15	12	2	1	4	4	0	0
60	3	2	1	0	0	0	0	0
61	1	1	0	0	0	0	0	0
62	3	3	0	0	2	2	0	0
63	6	5	0	1	1	1	0	0
64	2	1	1	0	1	1	0	0
De 65 y más	18	17	0	1	10	9	0	1

ESPOSAS QUE RESIDIAN ANTES DEL MATRIMONIO EN LA COMUNIDAD DE MADRID CLASIFICADAS POR RELACION ENTRE LUGAR DE RESIDENCIA ANTERIOR Y DEL MATRIMONIO SEGUN ESTADO CIVIL Y EDAD

	TODOS LOS ESTADOS CIVILES				SOLTERAS			
	TOTAL	COMUNIDAD DE MADRID		Cambia de Comunidad Autónoma	TOTAL	COMUNIDAD DE MADRID		Cambia de Comunidad Autónoma
		No cambia de municipio	Cambia de municipio			No cambia de municipio	Cambia de municipio	
EDAD								
TOTAL	1771	1232	448	91	1729	1193	445	91
De 15 a 19	189	139	40	10	189	139	40	10
15	2	1	1	0	2	1	1	0
16	7	6	0	1	7	6	0	1
17	27	22	5	0	27	22	5	0
18	65	41	19	5	65	41	19	5
19	88	69	15	4	88	69	15	4
De 20 a 24	853	579	224	50	852	579	223	50
20	95	64	22	9	95	64	22	9
21	149	106	33	10	149	106	33	10
22	189	128	54	7	189	128	54	7
23	216	147	55	14	215	147	54	14
24	204	134	60	10	204	134	60	10
De 25 a 29	569	387	158	24	561	380	157	24
25	188	131	52	5	186	130	51	5
26	145	103	37	5	145	103	37	5
27	108	67	33	8	106	65	33	8
28	82	55	24	3	81	54	24	3
29	46	31	12	3	43	28	12	3
De 30 a 34	104	80	20	4	92	68	20	4
30	41	32	6	3	38	29	6	3
31	22	15	6	1	21	14	6	1
32	13	11	2	0	10	8	2	0
33	15	14	1	0	10	9	1	0
34	13	8	5	0	13	8	5	0
De 35 a 39	28	19	6	3	22	14	5	3
35	7	6	0	1	7	6	0	1
36	2	0	2	0	2	0	2	0
37	7	4	2	1	5	3	1	1
38	7	5	1	1	6	4	1	1
39	5	4	1	0	2	1	1	0
De 40 a 44	15	15	0	0	8	8	0	0
40	4	4	0	0	2	2	0	0
41	6	6	0	0	3	3	0	0
42	1	1	0	0	0	0	0	0
44	4	4	0	0	3	3	0	0
De 45 a 49	2	2	0	0	0	0	0	0
47	1	1	0	0	0	0	0	0
49	1	1	0	0	0	0	0	0
De 50 a 54	7	7	0	0	3	3	0	0
50	1	1	0	0	1	1	0	0
51	1	1	0	0	0	0	0	0
52	1	1	0	0	1	1	0	0
53	1	1	0	0	0	0	0	0
54	3	3	0	0	1	1	0	0
De 55 a 59	3	3	0	0	1	1	0	0
55	2	2	0	0	1	1	0	0
58	1	1	0	0	0	0	0	0
De 60 a 64	1	1	0	0	1	1	0	0
61	1	1	0	0	1	1	0	0

ESPOSAS QUE RESIDIAN ANTES DEL MATRIMONIO EN LA COMUNIDAD DE MADRID CLASIFICADAS POR RELACION ENTRE LUGAR DE RESIDENCIA ANTERIOR Y DEL MATRIMONIO SEGUN ESTADO CIVIL, EDAD CUMPLIDA Y PROFESION U OCUPACION PRINCIPAL

	TODOS LOS ESTADOS CIVILES				SOLTERAS			
	TOTAL	COMUNIDAD DE MADRID		Cambia de Comunidad Autónoma	TOTAL	COMUNIDAD DE MADRID		Cambia de Comunidad Autónoma
		No cambia de municipio	Cambia de municipio			No cambia de municipio	Cambia de municipio	

EDAD Y PROFESION U OCUPACION PRINCIPAL

TOTAL	26478	20225	4658	1595	25597	19454	4579	1564
1. Profesionales, técnicos/similares	5467	4269	770	428	5284	4115	753	416
2. Directivos y gerentes	27	21	5	1	24	18	5	1
3. Personal administrativo	6473	5031	1125	317	6283	4865	1105	313
4. Comerciantes y vendedores	1931	1506	376	49	1892	1474	371	47
5. Personal de los servicios	2346	1819	452	75	2272	1755	447	70
6. Agricultores, ganaderos	17	14	2	1	17	14	2	1
7. Trabajadores de producción	1240	928	276	36	1210	898	276	36
8. Profesionales Fuerzas Armadas	24	19	5	0	21	16	5	0
9. Estudiantes	2557	1863	433	261	2539	1845	433	261
10. Labores de su hogar	6269	4643	1203	423	5958	4370	1172	416
11. Jubilados, rentistas, pensionistas	43	41	2	0	17	16	1	0
12. Personas no clasific. actividad.	84	71	9	4	80	68	9	3

MENOR DE 25 AÑOS DE EDAD

TOTAL	12472	9154	2508	810	12447	9132	2506	809
1. Profesionales, técnicos/similares	1231	883	244	104	1228	880	244	104
2. Directivos y gerentes	6	4	2	0	6	4	2	0
3. Personal administrativo	2385	1790	480	115	2381	1786	480	115
4. Comerciantes y vendedores	1032	783	220	29	1029	781	219	29
5. Personal de los servicios	1364	1019	288	57	1361	1017	288	56
6. Agricultores, ganaderos	12	9	2	1	12	9	2	1
7. Trabajadores de producción	603	440	139	24	603	440	139	24
8. Profesionales Fuerzas Armadas	12	10	2	0	12	10	2	0
9. Estudiantes	1876	1360	319	197	1871	1355	319	197
10. Labores de su hogar	3900	2814	805	281	3893	2808	804	281
12. Personas no clasific. actividad.	51	42	7	2	51	42	7	2

ESPOSAS QUE RESIDIAN ANTES DEL MATRIMONIO EN LA COMUNIDAD DE MADRID CLASIFICADAS POR RELACION ENTRE LUGAR DE RESIDENCIA ANTERIOR Y DEL MATRIMONIO SEGUN ESTADO CIVIL, EDAD CUMPLIDA Y PROFESION U OCUPACION PRINCIPAL

	TODOS LOS ESTADOS CIVILES				SOLTERAS			
	TOTAL	COMUNIDAD DE MADRID		Cambia de Comunidad Autónoma	TOTAL	COMUNIDAD DE MADRID		Cambia de Comunidad Autónoma
		No cambia de municipio	Cambia de municipio			No cambia de municipio	Cambia de municipio	

EDAD Y PROFESION U OCUPACION PRINCIPAL

TOTAL	18125	14102	2819	1204	17502	13561	2763	1178
1. Profesionales, técnicos/similares	4412	3529	524	359	4271	3410	512	349
2. Directivos y gerentes	16	13	2	1	15	12	2	1
3. Personal administrativo	4964	3923	775	266	4816	3797	757	262
4. Comerciantes y vendedores	1247	988	221	38	1218	965	217	36
5. Personal de los servicios	1507	1176	278	53	1459	1136	275	48
6. Agricultores, ganaderos	9	7	1	1	9	7	1	1
7. Trabajadores de producción	702	523	162	17	681	502	162	17
8. Profesionales Fuerzas Armadas	3	2	1	0	3	2	1	0
9. Estudiantes	1863	1387	271	205	1848	1372	271	205
10. Labores de su hogar	3308	2472	575	261	3114	2300	557	257
11. Jubilados, rentistas, pensionistas	35	33	2	0	13	12	1	0
12. Personas no clasific. actividad.	59	49	7	3	55	46	7	2

MENOR DE 25 AÑOS DE EDAD

TOTAL	7384	5426	1398	560	7366	5410	1397	559
1. Profesionales, técnicos/similares	873	628	164	81	870	625	164	81
2. Directivos y gerentes	4	3	1	0	4	3	1	0
3. Personal administrativo	1634	1228	314	92	1631	1225	314	92
4. Comerciantes y vendedores	602	459	122	21	601	458	122	21
5. Personal de los servicios	805	603	162	40	803	602	162	39
6. Agricultores, ganaderos	5	3	1	1	5	3	1	1
7. Trabajadores de producción	280	196	73	11	280	196	73	11
9. Estudiantes	1312	963	196	153	1308	959	196	153
10. Labores de su hogar	1839	1319	360	160	1834	1315	359	160
12. Personas no clasific. actividad.	30	24	5	1	30	24	5	1

ESPOSAS QUE RESIDIAN ANTES DEL MATRIMONIO EN LA COMUNIDAD DE MADRID CLASIFICADAS POR RELACION ENTRE LUGAR DE RESIDENCIA ANTERIOR Y DEL MATRIMONIO SEGUN ESTADO CIVIL, EDAD CUMPLIDA Y PROFESION U OCUPACION PRINCIPAL

	TODOS LOS ESTADOS CIVILES				SOLTERAS			
	TOTAL	COMUNIDAD DE MADRID		Cambia de Comunidad Autónoma	TOTAL	COMUNIDAD DE MADRID		Cambia de Comunidad Autónoma
		No cambia de municipio	Cambia de municipio			No cambia de municipio	Cambia de municipio	

EDAD Y PROFESION U OCUPACION PRINCIPAL

TOTAL	6582	4891	1391	300	6366	4700	1371	295
1. Profesionales, técnicos/similares	848	596	198	54	814	569	193	52
2. Directivos y gerentes	9	6	3	0	7	4	3	0
3. Personal administrativo	1218	897	277	44	1183	864	275	44
4. Comerciantes y vendedores	551	413	129	9	544	406	129	9
5. Personal de los servicios	711	547	144	20	692	529	143	20
6. Agricultores, ganaderos	6	6	0	0	6	6	0	0
7. Trabajadores de producción	391	310	68	13	383	302	68	13
8. Profesionales Fuerzas Armadas	20	16	4	0	18	14	4	0
9. Estudiantes	575	399	129	47	572	396	129	47
10. Labores de su hogar	2223	1673	437	113	2121	1586	425	110
11. Jubilados, rentistas, pensionistas	7	7	0	0	3	3	0	0
12. Personas no clasific. actividad.	23	21	2	0	23	21	2	0

MENOR DE 25 AÑOS DE EDAD

TOTAL	4046	3010	846	190	4040	3004	846	190
1. Profesionales, técnicos/similares	297	216	65	16	297	216	65	16
2. Directivos y gerentes	2	1	1	0	2	1	1	0
3. Personal administrativo	617	461	136	20	616	460	136	20
4. Comerciantes y vendedores	344	255	82	7	343	254	82	7
5. Personal de los servicios	484	365	104	15	483	364	104	15
6. Agricultores, ganaderos	5	5	0	0	5	5	0	0
7. Trabajadores de producción	232	186	39	7	232	186	39	7
8. Profesionales Fuerzas Armadas	12	10	2	0	12	10	2	0
9. Estudiantes	470	334	99	37	469	333	99	37
10. Labores de su hogar	1563	1159	316	88	1561	1157	316	88
12. Personas no clasific. actividad.	20	18	2	0	20	18	2	0

ESPOSAS QUE RESIDIAN ANTES DEL MATRIMONIO EN LA COMUNIDAD DE MADRID CLASIFICADAS POR RELACION ENTRE LUGAR DE RESIDENCIA ANTERIOR Y DEL MATRIMONIO SEGUN ESTADO CIVIL, EDAD CUMPLIDA Y PROFESION U OCUPACION PRINCIPAL

	TODOS LOS ESTADOS CIVILES				SOLTERAS			
	TOTAL	COMUNIDAD DE MADRID		Cambia de Comunidad Autónoma	TOTAL	COMUNIDAD DE MADRID		Cambia de Comunidad Autónoma
		No cambia de municipio	Cambia de municipio			No cambia de municipio	Cambia de municipio	

EDAD Y PROFESION U OCUPACION PRINCIPAL

TOTAL	1771	1232	448	91	1729	1193	445	91
1. Profesionales, técnicos/similares	207	144	48	15	199	136	48	15
2. Directivos y gerentes	2	2	0	0	2	2	0	0
3. Personal administrativo	291	211	73	7	284	204	73	7
4. Comerciantes y vendedores	133	105	26	2	130	103	25	2
5. Personal de los servicios	128	96	30	2	121	90	29	2
6. Agricultores, ganaderos	2	1	1	0	2	1	1	0
7. Trabajadores de producción	147	95	46	6	146	94	46	6
8. Profesionales Fuerzas Armadas	1	1	0	0	0	0	0	0
9. Estudiantes	119	77	33	9	119	77	33	9
10. Labores de su hogar	738	498	191	49	723	484	190	49
11. Jubilados, rentistas, pensionistas	1	1	0	0	1	1	0	0
12. Personas no clasific. actividad.	2	1	0	1	2	1	0	1

MENOR DE 25 AÑOS DE EDAD

TOTAL	1042	718	264	60	1041	718	263	60
1. Profesionales, técnicos/similares	61	39	15	7	61	39	15	7
3. Personal administrativo	134	101	30	3	134	101	30	3
4. Comerciantes y vendedores	86	69	16	1	85	69	15	1
5. Personal de los servicios	75	51	22	2	75	51	22	2
6. Agricultores, ganaderos	2	1	1	0	2	1	1	0
7. Trabajadores de producción	91	58	27	6	91	58	27	6
9. Estudiantes	94	63	24	7	94	63	24	7
10. Labores de su hogar	498	336	129	33	498	336	129	33
12. Personas no clasific. actividad.	1	0	0	1	1	0	0	1

MATRIMONIOS CLASIFICADOS POR ESTADO CIVIL ANTERIOR DE LOS CONTRAYENTES SEGUN LA RELACION ENTRE LOS LUGARES DE RESIDENCIA ANTERIOR DEL ESPOSO Y DE LA ESPOSA Y DEL MATRIMONIO

	TOTAL	ESPOSO			ESPOSA		
		Soltero	Viudo	Divorciado	Soltera	Viuda	Divorciada
RESIDENCIA							
DEL ESPOSO/DE LA ESPOSA/DEL MATRIMONIO							
TOTAL	29353	27587	435	1331	28423	225	705
Comadrid/Comadrid/Comadrid	24315	22779	370	1166	23497	190	628
Mumadrid/Mumadrid/Mumadrid	13249	12269	236	744	12750	126	373
Mumadrid/Cormeton/Mumadrid	130	117	2	11	126	2	2
Mumadrid/Cormetes/Mumadrid	230	220	4	6	225	1	4
Mumadrid/Munometr/Mumadrid	84	80	2	2	84	0	0
Cormeton/Mumadrid/Mumadrid	116	109	2	5	109	0	7
Cormeton/Cormeton/Mumadrid	30	28	0	2	29	0	1
Cormeton/Cormetes/Mumadrid	2	1	0	1	2	0	0
Cormeton/Munometr/Mumadrid	3	3	0	0	3	0	0
Cormetes/Mumadrid/Mumadrid	271	258	5	8	263	1	7
Cormetes/Cormeton/Mumadrid	3	3	0	0	3	0	0
Cormetes/Cormetes/Mumadrid	74	72	0	2	74	0	0
Cormetes/Munometr/Mumadrid	1	1	0	0	1	0	0
Munometr/Mumadrid/Mumadrid	82	75	2	5	79	0	3
Munometr/Cormeton/Mumadrid	1	1	0	0	1	0	0
Munometr/Cormetes/Mumadrid	3	3	0	0	3	0	0
Munometr/Munometr/Mumadrid	30	28	1	1	29	0	1
Mumadrid/Mumadrid/Cormeton	381	364	4	13	374	3	4
Mumadrid/Cormeton/Cormeton	169	164	1	4	159	1	9
Mumadrid/Cormetes/Cormeton	12	11	0	1	12	0	0
Mumadrid/Munometr/Cormeton	5	5	0	0	5	0	0
Cormeton/Mumadrid/Cormeton	139	120	6	13	131	2	6
Cormeton/Cormeton/Cormeton	861	771	15	75	804	10	47
Cormeton/Cormetes/Cormeton	12	10	0	2	12	0	0
Cormeton/Munometr/Cormeton	7	7	0	0	7	0	0
Cormetes/Mumadrid/Cormeton	5	5	0	0	5	0	0
Cormetes/Cormeton/Cormeton	10	10	0	0	10	0	0
Cormetes/Cormetes/Cormeton	9	9	0	0	9	0	0
Munometr/Mumadrid/Cormeton	3	3	0	0	3	0	0
Munometr/Cormeton/Cormeton	4	4	0	0	4	0	0
Munometr/Munometr/Cormeton	9	9	0	0	9	0	0
Mumadrid/Mumadrid/Cormetes	1296	1269	8	19	1280	1	15
Mumadrid/Cormeton/Cormetes	17	17	0	0	17	0	0
Mumadrid/Cormetes/Cormetes	507	492	3	12	497	2	8
Mumadrid/Munometr/Cormetes	17	17	0	0	17	0	0
Cormeton/Mumadrid/Cormetes	14	14	0	0	13	1	0
Cormeton/Cormeton/Cormetes	9	9	0	0	8	1	0
Cormeton/Cormetes/Cormetes	13	13	0	0	13	0	0
Cormetes/Mumadrid/Cormetes	546	511	15	20	529	8	9
Cormetes/Cormeton/Cormetes	14	14	0	0	14	0	0
Cormetes/Cormetes/Cormetes	3896	3702	44	150	3782	22	92
Cormetes/Munometr/Cormetes	53	51	0	2	53	0	0
Munometr/Mumadrid/Cormetes	22	22	0	0	22	0	0
Munometr/Cormetes/Cormetes	40	39	0	1	40	0	0
Munometr/Munometr/Cormetes	21	21	0	0	20	0	1
Mumadrid/Mumadrid/Munometr	228	219	2	7	223	1	4
Mumadrid/Cormeton/Munometr	6	6	0	0	6	0	0
Mumadrid/Cormetes/Munometr	14	14	0	0	14	0	0
Mumadrid/Munometr/Munometr	112	106	0	6	111	0	1
Cormeton/Mumadrid/Munometr	8	8	0	0	8	0	0
Cormeton/Cormeton/Munometr	19	19	0	0	18	1	0
Cormeton/Cormetes/Munometr	1	1	0	0	1	0	0
Cormeton/Munometr/Munometr	28	28	0	0	28	0	0
Cormetes/Mumadrid/Munometr	10	10	0	0	10	0	0
Cormetes/Cormeton/Munometr	1	1	0	0	1	0	0
Cormetes/Cormetes/Munometr	33	33	0	0	33	0	0

MATRIMONIOS CLASIFICADOS POR ESTADO CIVIL ANTERIOR DE LOS CONTRAYENTES SEGUN LA RELACION ENTRE LOS LUGARES DE RESIDENCIA ANTERIOR DEL ESPOSO Y DE LA ESPOSA Y DEL MATRIMONIO

	TOTAL	ESPOSO			ESPOSA		
		Soltero	Viudo	Divorciado	Soltera	Viuda	Divorciada
RESIDENCIA							
DEL ESPOSO/DE LA ESPOSA/DEL MATRIMONIO							
TOTAL	29353	27587	435	1331	28423	225	705
Cormetes/Munometr/Munometr	42	42	0	0	42	0	0
Munometr/Mumadrid/Munometr	126	119	1	6	126	0	0
Munometr/Cormeton/Munometr	9	9	0	0	9	0	0
Munometr/Cormetes/Munometr	43	41	1	1	41	0	2
Munometr/Munometr/Munometr	1235	1172	16	47	1196	7	32
Comadrid/Otraccaa/Comadrid	1251	1191	16	44	1229	7	15
Mumadrid/Otraccaa/Mumadrid	815	769	13	33	800	4	11
Cormeton/Otraccaa/Mumadrid	8	8	0	0	7	1	0
Cormetes/Otraccaa/Mumadrid	14	13	1	0	14	0	0
Munometr/Otraccaa/Mumadrid	8	8	0	0	7	0	1
Mumadrid/Otraccaa/Cormeton	8	8	0	0	8	0	0
Cormeton/Otraccaa/Cormeton	23	20	0	3	23	0	0
Cormetes/Otraccaa/Cormeton	2	2	0	0	2	0	0
Mumadrid/Otraccaa/Cormetes	84	81	0	3	84	0	0
Cormeton/Otraccaa/Cormetes	5	5	0	0	5	0	0
Cormetes/Otraccaa/Cormetes	174	171	1	2	170	2	2
Munometr/Otraccaa/Cormetes	3	3	0	0	3	0	0
Mumadrid/Otraccaa/Munometr	20	19	0	1	20	0	0
Cormeton/Otraccaa/Munometr	1	1	0	0	1	0	0
Cormetes/Otraccaa/Munometr	2	2	0	0	2	0	0
Munometr/Otraccaa/Munometr	84	81	1	2	83	0	1
Otraccaa/Comadrid/Comadrid	568	527	8	33	536	12	20
Otraccaa/Mumadrid/Mumadrid	384	352	7	25	360	10	14
Otraccaa/Cormeton/Mumadrid	4	4	0	0	4	0	0
Otraccaa/Cormetes/Mumadrid	9	8	0	1	9	0	0
Otraccaa/Munometr/Mumadrid	2	2	0	0	2	0	0
Otraccaa/Mumadrid/Cormeton	5	5	0	0	5	0	0
Otraccaa/Cormeton/Cormeton	21	20	0	1	18	0	3
Otraccaa/Mumadrid/Cormetes	29	28	0	1	27	0	2
Otraccaa/Cormeton/Cormetes	2	2	0	0	2	0	0
Otraccaa/Cormetes/Cormetes	71	67	1	3	68	2	1
Otraccaa/Mumadrid/Munometr	7	6	0	1	7	0	0
Otraccaa/Cormeton/Munometr	1	1	0	0	1	0	0
Otraccaa/Cormetes/Munometr	2	2	0	0	2	0	0
Otraccaa/Munometr/Munometr	31	30	0	1	31	0	0
Otraccaa/Otraccaa/Comadrid	981	969	3	9	979	1	1
Otraccaa/Otraccaa/Mumadrid	683	674	3	6	682	1	0
Otraccaa/Otraccaa/Cormeton	29	26	0	3	28	0	1
Otraccaa/Otraccaa/Cormetes	224	224	0	0	224	0	0
Otraccaa/Otraccaa/Munometr	45	45	0	0	45	0	0
Comadrid/Comadrid/Otraccaa	553	540	4	9	549	1	3
Mumadrid/Mumadrid/Otraccaa	381	375	1	5	378	0	3
Mumadrid/Cormeton/Otraccaa	14	14	0	0	14	0	0
Mumadrid/Cormetes/Otraccaa	17	15	1	1	16	1	0
Mumadrid/Munometr/Otraccaa	3	3	0	0	3	0	0
Cormeton/Mumadrid/Otraccaa	12	10	0	2	12	0	0
Cormeton/Cormeton/Otraccaa	7	7	0	0	7	0	0
Cormetes/Mumadrid/Otraccaa	11	11	0	0	11	0	0
Cormetes/Cormetes/Otraccaa	70	68	2	0	70	0	0

MATRIMONIOS CLASIFICADOS POR ESTADO CIVIL ANTERIOR DE LOS CONTRAYENTES SEGUN LA RELACION ENTRE LOS LUGARES DE RESIDENCIA ANTERIOR DEL ESPOSO Y DE LA ESPOSA Y DEL MATRIMONIO

	TOTAL	ESPOSO			ESPOSA		
		Soltero	Viudo	Divorciado	Soltera	Viuda	Divorciada
RESIDENCIA							
DEL ESPOSO/DE LA ESPOSA/DEL MATRIMONIO							
TOTAL	29353	27587	435	1331	28423	225	705
Munometr/Mumadrid/Otraccaa	4	4	0	0	4	0	0
Munometr/Munometr/Otraccaa	34	33	0	1	34	0	0
Comadrid/Otraccaa/Otraccaa	414	391	11	12	400	2	12
Mumadrid/Otraccaa/Otraccaa	303	284	9	10	291	2	10
Cormeton/Otraccaa/Otraccaa	15	15	0	0	15	0	0
Cormetes/Otraccaa/Otraccaa	60	57	2	1	59	0	1
Munometr/Otraccaa/Otraccaa	36	35	0	1	35	0	1
Otraccaa/Comadrid/Otraccaa	1042	985	17	40	1015	6	21
Otraccaa/Mumadrid/Otraccaa	796	750	13	33	773	5	18
Otraccaa/Cormeton/Otraccaa	38	36	0	2	37	0	1
Otraccaa/Cormetes/Otraccaa	154	149	4	1	151	1	2
Otraccaa/Munometr/Otraccaa	54	50	0	4	54	0	0
Otraccaa/Otraccaa/Otraccaa	229	205	6	18	218	6	5

MATRIMONIOS CLASIFICADOS POR GRUPOS DE EDAD DE LOS CONTRAYENTES Y EDADES MEDIAS SEGUN LA RELACION ENTRE LOS LUGARES DE RESIDENCIA ANTERIOR DEL ESPOSO Y DE LA ESPOSA Y DEL MATRIMONIO

	TOTAL		MENOS DE 20 AÑOS		20 A 24 AÑOS		25 A 29 AÑOS		30 Y MAS AÑOS	
	Matrimonios	Edad media	Matrimonios	Edad media	Matrimonios	Edad media	Matrimonios	Edad media	Matrimonios	Edad media
A) ESPOSOS										
TOTAL	29353	28.3	408	18.5	7012	22.8	14239	26.8	7694	36.8
R. ESPOSO/R. ESPOSA/R. MATRIMONIO										
Comadrid/Comadrid/Comadrid	24315	28.3	366	18.5	5826	22.7	11804	26.8	6319	37.0
Mumadrid/Mumadrid/Mumadrid	13249	29.3	169	18.4	2437	22.8	6470	26.9	4173	37.3
Mumadrid/Cormeton/Mumadrid	130	29.5	1	18.0	16	22.8	70	26.9	43	36.5
Mumadrid/Cormetes/Mumadrid	230	27.9	5	18.6	51	22.7	112	26.6	62	35.2
Mumadrid/Munometr/Mumadrid	84	28.1	2	19.0	24	23.2	35	26.7	23	36.1
Cormeton/Mumadrid/Mumadrid	116	28.9	2	19.0	25	22.9	53	27.0	36	36.5
Cormeton/Cormeton/Mumadrid	30	28.8	0	.0	7	22.0	13	26.7	10	36.4
Cormeton/Cormetes/Mumadrid	2	30.5	0	.0	1	24.0	0	0	1	37.0
Cormeton/Munometr/Mumadrid	3	25.0	0	.0	1	22.0	2	26.5	0	.0
Cormetes/Mumadrid/Mumadrid	271	28.2	4	18.3	63	22.6	131	26.9	73	36.1
Cormetes/Cormeton/Mumadrid	3	25.7	0	.0	1	22.0	1	25.0	1	30.0
Cormetes/Cormetes/Mumadrid	74	26.4	1	18.0	27	22.4	32	26.4	14	34.6
Cormetes/Munometr/Mumadrid	1	27.0	0	.0	0	.0	1	27.0	0	.0
Munometr/Mumadrid/Mumadrid	82	28.1	4	18.8	17	22.8	39	27.0	22	35.8
Munometr/Cormeton/Mumadrid	1	28.0	0	.0	0	.0	1	28.0	0	.0
Munometr/Cormetes/Mumadrid	3	27.0	0	.0	1	24.0	1	25.0	1	32.0
Munometr/Munometr/Mumadrid	30	29.3	1	17.0	6	23.5	11	27.4	12	35.1
Mumadrid/Mumadrid/Cormeton	381	28.7	0	.0	40	23.3	231	27.0	110	34.4
Mumadrid/Cormeton/Cormeton	169	28.5	0	.0	32	22.9	88	27.1	49	34.8
Mumadrid/Cormetes/Cormeton	12	27.8	0	.0	1	24.0	8	26.3	3	33.0
Mumadrid/Munometr/Cormeton	5	28.6	0	.0	1	23.0	2	25.5	2	34.5
Cormeton/Mumadrid/Cormeton	139	30.2	0	.0	14	22.6	80	27.1	45	38.0
Cormeton/Cormeton/Cormeton	861	28.3	10	18.7	253	22.5	392	26.8	206	39.0
Cormeton/Cormetes/Cormeton	12	28.8	0	.0	1	24.0	7	27.0	4	33.3
Cormeton/Munometr/Cormeton	7	28.7	0	.0	2	22.5	4	27.5	1	46.0
Cormetes/Mumadrid/Cormeton	5	27.2	0	.0	1	23.0	3	27.7	1	30.0
Cormetes/Cormeton/Cormeton	10	29.1	0	.0	1	24.0	7	27.4	2	37.5
Cormetes/Cormetes/Cormeton	9	24.6	0	.0	5	22.8	4	26.8	0	.0
Munometr/Mumadrid/Cormeton	3	26.7	0	.0	0	.0	3	26.7	0	.0
Munometr/Cormeton/Cormeton	4	27.0	0	.0	0	.0	4	27.0	0	.0
Munometr/Munometr/Cormeton	9	26.9	0	.0	2	22.5	6	27.7	1	31.0
Mumadrid/Mumadrid/Cormetes	1296	26.9	10	18.5	350	22.8	703	26.6	233	34.2
Mumadrid/Cormeton/Cormetes	17	25.2	0	.0	9	23.3	7	26.4	1	33.0
Mumadrid/Cormetes/Cormetes	507	27.1	4	18.8	160	22.9	239	26.5	104	35.6
Mumadrid/Munometr/Cormetes	17	26.0	0	.0	5	22.0	9	26.6	3	31.0
Cormeton/Mumadrid/Cormetes	14	26.4	1	19.0	4	23.5	7	26.6	2	35.0
Cormeton/Cormeton/Cormetes	9	28.0	0	.0	2	23.0	6	25.8	1	51.0
Cormeton/Cormetes/Cormetes	13	25.7	0	.0	5	23.0	6	26.0	2	31.5
Cormetes/Mumadrid/Cormetes	546	28.0	4	18.3	135	23.0	272	26.5	135	36.1
Cormetes/Cormeton/Cormetes	14	27.0	0	.0	7	22.1	4	27.5	3	37.7
Cormetes/Cormetes/Cormetes	3896	26.4	112	18.5	1513	22.6	1704	26.4	567	37.6
Cormetes/Munometr/Cormetes	53	26.7	1	19.0	13	22.9	31	27.1	8	32.4
Munometr/Mumadrid/Cormetes	22	25.4	1	19.0	7	22.1	11	26.5	3	31.0
Munometr/Cormetes/Cormetes	40	25.3	2	17.5	18	22.3	13	27.3	7	31.7
Munometr/Munometr/Cormetes	21	25.4	0	.0	10	23.0	9	26.6	2	32.0
Mumadrid/Mumadrid/Munometr	228	28.1	0	.0	53	23.0	119	26.8	56	35.6
Mumadrid/Cormeton/Munometr	6	26.5	0	.0	1	23.0	5	27.2	0	.0
Mumadrid/Cormetes/Munometr	14	25.9	1	19.0	3	22.7	8	26.8	2	31.0
Mumadrid/Munometr/Munometr	112	27.1	3	18.3	33	22.6	52	27.0	24	34.5
Cormeton/Mumadrid/Munometr	8	27.3	0	.0	0	.0	7	26.4	1	33.0
Cormeton/Cormeton/Munometr	19	24.5	1	18.0	9	23.1	8	25.9	1	33.0
Cormeton/Cormetes/Munometr	1	28.0	0	.0	0	.0	1	28.0	0	.0
Cormeton/Munometr/Munometr	28	25.6	1	19.0	7	22.4	18	26.5	2	32.0
Cormetes/Mumadrid/Munometr	10	28.0	0	.0	3	23.3	5	27.2	2	37.0
Cormetes/Cormeton/Munometr	1	26.0	0	.0	0	.0	1	26.0	0	.0
Cormetes/Cormetes/Munometr	33	24.1	2	18.5	16	22.8	15	26.2	0	.0

MATRIMONIOS CLASIFICADOS POR GRUPOS DE EDAD DE LOS CONTRAYENTES Y EDADES MEDIAS SEGUN LA RELACION ENTRE LOS LUGARES DE RESIDENCIA ANTERIOR DEL ESPOSO Y DE LA ESPOSA Y DEL MATRIMONIO

	TOTAL		MENOS DE 20 AÑOS		20 A 24 AÑOS		25 A 29 AÑOS		30 Y MAS AÑOS	
	Matrimonios	Edad media	Matrimonios	Edad media	Matrimonios	Edad media	Matrimonios	Edad media	Matrimonios	Edad media
A) ESPOSOS										
TOTAL	29353	28.3	408	18.5	7012	22.8	14239	26.8	7694	36.8
R. ESPOSO/R. ESPOSA/R. MATRIMONIO										
Cornetes/Munometr/Munometr	42	25.0	0	.0	14	22.4	28	26.3	0	.0
Munometr/Mumadrid/Munometr	126	27.5	2	18.0	35	22.8	55	26.4	34	34.6
Munometr/Corneton/Munometr	9	27.4	0	.0	3	23.3	4	27.3	2	34.0
Munometr/Cornetes/Munometr	43	26.6	1	19.0	16	22.6	21	26.2	5	42.0
Munometr/Munometr/Munometr	1235	27.2	21	18.2	365	22.7	625	26.6	224	36.8
Comadrid/Otraccaa/Comadrid	1251	28.5	11	18.5	280	22.8	581	26.9	379	35.6
Mumadrid/Otraccaa/Mumadrid	815	29.3	4	18.5	147	22.9	369	27.0	295	35.6
Corneton/Otraccaa/Mumadrid	8	32.3	0	.0	0	.0	3	26.7	5	35.6
Cornetes/Otraccaa/Mumadrid	14	29.1	1	18.0	3	23.0	5	26.0	5	38.0
Munometr/Otraccaa/Mumadrid	8	32.1	0	.0	2	22.5	4	27.8	2	50.5
Mumadrid/Otraccaa/Corneton	8	26.1	0	.0	3	22.7	4	26.8	1	34.0
Corneton/Otraccaa/Corneton	23	29.1	0	.0	7	21.6	7	27.3	9	36.4
Cornetes/Otraccaa/Corneton	2	26.5	0	.0	1	24.0	1	29.0	0	.0
Mumadrid/Otraccaa/Cornetes	84	26.7	2	18.5	19	22.8	52	26.6	11	35.4
Corneton/Otraccaa/Cornetes	5	24.0	0	.0	4	22.0	0	.0	1	32.0
Cornetes/Otraccaa/Cornetes	174	26.4	0	.0	56	22.5	92	26.6	26	33.9
Munometr/Otraccaa/Cornetes	3	23.7	1	19.0	1	24.0	1	28.0	0	.0
Mumadrid/Otraccaa/Munometr	20	27.4	1	18.0	5	23.0	10	26.6	4	37.3
Corneton/Otraccaa/Munometr	1	30.0	0	.0	0	.0	0	.0	1	30.0
Cornetes/Otraccaa/Munometr	2	24.0	0	.0	1	22.0	1	26.0	0	.0
Munometr/Otraccaa/Munometr	84	27.1	2	19.0	31	22.6	32	26.7	19	35.9
Otraccaa/Comadrid/Comadrid	568	29.2	5	19.0	126	22.8	262	26.9	175	37.5
Otraccaa/Mumadrid/Mumadrid	384	29.8	2	19.0	74	22.8	177	26.9	131	37.9
Otraccaa/Corneton/Mumadrid	4	28.3	0	.0	0	.0	3	26.7	1	33.0
Otraccaa/Cornetes/Mumadrid	9	28.3	0	.0	2	23.5	4	27.5	3	32.7
Otraccaa/Munometr/Mumadrid	2	26.0	0	.0	1	24.0	1	28.0	0	.0
Otraccaa/Mumadrid/Corneton	5	33.0	0	.0	1	22.0	1	26.0	3	39.0
Otraccaa/Corneton/Corneton	21	29.9	0	.0	4	23.0	10	27.3	7	37.4
Otraccaa/Mumadrid/Cornetes	29	28.2	0	.0	7	22.0	15	26.1	7	38.9
Otraccaa/Corneton/Cornetes	2	26.5	0	.0	0	.0	2	26.5	0	.0
Otraccaa/Cornetes/Cornetes	71	27.3	2	19.0	23	22.7	32	26.9	14	36.9
Otraccaa/Mumadrid/Munometr	7	27.4	0	.0	2	22.0	4	26.3	1	43.0
Otraccaa/Corneton/Munometr	1	27.0	0	.0	0	.0	1	27.0	0	.0
Otraccaa/Cornetes/Munometr	2	25.0	0	.0	1	24.0	1	26.0	0	.0
Otraccaa/Munometr/Munometr	31	26.5	1	19.0	11	22.9	11	26.9	8	31.9
Otraccaa/Otraccaa/Comadrid	981	27.0	6	18.2	247	22.9	544	26.8	184	33.5
Otraccaa/Otraccaa/Mumadrid	683	27.5	0	.0	144	22.9	387	26.9	152	33.3
Otraccaa/Otraccaa/Corneton	29	27.9	1	18.0	5	22.8	18	27.1	5	38.2
Otraccaa/Otraccaa/Cornetes	224	25.7	4	18.5	82	22.9	117	26.5	21	34.1
Otraccaa/Otraccaa/Munometr	45	25.8	1	17.0	16	22.4	22	26.5	6	33.8
Comadrid/Comadrid/Otraccaa	553	27.1	2	19.0	161	22.8	299	26.7	91	36.4
Mumadrid/Mumadrid/Otraccaa	381	27.4	0	.0	86	23.0	222	26.7	73	34.5
Mumadrid/Corneton/Otraccaa	14	26.8	0	.0	3	23.3	10	27.3	1	32.0
Mumadrid/Cornetes/Otraccaa	17	29.7	0	.0	5	22.8	9	26.7	3	50.3
Mumadrid/Munometr/Otraccaa	3	23.7	0	.0	1	20.0	2	25.5	0	.0
Corneton/Mumadrid/Otraccaa	12	28.3	0	.0	3	22.7	6	26.5	3	37.3
Corneton/Corneton/Otraccaa	7	24.9	0	.0	3	22.7	4	26.5	0	.0
Cornetes/Mumadrid/Otraccaa	11	25.4	1	19.0	3	22.7	6	26.8	1	31.0
Cornetes/Cornetes/Otraccaa	70	26.7	1	19.0	39	22.5	22	26.5	8	49.1

MATRIMONIOS CLASIFICADOS POR GRUPOS DE EDAD DE LOS CONTRAYENTES Y EDADES MEDIAS SEGUN LA RELACION ENTRE LOS LUGARES DE RESIDENCIA ANTERIOR DEL ESPOSO Y DE LA ESPOSA Y DEL MATRIMONIO

	TOTAL		MENOS DE 20 AÑOS		20 A 24 AÑOS		25 A 29 AÑOS		30 Y MAS AÑOS	
	Matrimonios	Edad media	Matrimonios	Edad media	Matrimonios	Edad media	Matrimonios	Edad media	Matrimonios	Edad media
A) ESPOSOS										
TOTAL	29353	28.3	408	18.5	7012	22.8	14239	26.8	7694	36.8
R. ESPOSO/R. ESPOSA/R. MATRIMONIO										
Munometr/Mumadrid/Otraccaa	4	27.0	0	.0	1	24.0	2	25.0	1	34.0
Munometr/Munometri/Otraccaa	34	25.1	0	.0	17	22.8	16	26.8	1	38.0
Comadrid/Otraccaa/Otraccaa	414	28.0	6	18.7	99	22.7	197	26.7	112	35.4
Mumadrid/Otraccaa/Otraccaa	303	28.6	5	18.6	64	22.8	144	26.9	90	36.1
Cormeton/Otraccaa/Otraccaa	15	27.1	0	.0	3	22.3	9	25.9	3	35.3
Cormetes/Otraccaa/Otraccaa	60	26.1	0	.0	22	22.5	27	26.3	11	33.1
Munometr/Otraccaa/Otraccaa	36	26.5	1	19.0	10	22.7	17	26.9	8	31.4
Otraccaa/Comadrid/Otraccaa	1042	28.8	11	18.6	238	22.7	459	26.8	334	36.2
Otraccaa/Mumadrid/Otraccaa	796	29.3	6	18.5	154	22.8	361	26.9	275	36.4
Otraccaa/Cormeton/Otraccaa	38	27.5	0	.0	11	22.9	20	27.0	7	36.1
Otraccaa/Cormetes/Otraccaa	154	27.2	2	19.0	57	22.5	57	26.5	38	35.6
Otraccaa/Munometr/Otraccaa	54	27.1	3	18.7	16	22.6	21	27.0	14	34.1
Otraccaa/Otraccaa/Otraccaa	229	31.0	1	19.0	35	22.8	93	26.9	100	37.7

MATRIMONIOS CLASIFICADOS POR GRUPOS DE EDAD DE LOS CONTRAYENTES Y EDADES MEDIAS SEGUN LA RELACION ENTRE LOS LUGARES DE RESIDENCIA ANTERIOR DEL ESPOSO Y DE LA ESPOSA Y DEL MATRIMONIO

	TOTAL		MENOS DE 20 AÑOS		20 A 24 AÑOS		25 A 29 AÑOS		30 Y MAS AÑOS	
	Matrimonios	Edad media	Matrimonios	Edad media	Matrimonios	Edad media	Matrimonios	Edad media	Matrimonios	Edad media
B) ESPOSAS										
TOTAL	29353	25.9	1843	18.3	11912	22.4	11027	26.5	4571	36.6
R. ESPOSO/R. ESPOSA/R. MATRIMONIO										
Comadrid/Comadrid/Comadrid	24315	26.0	1546	18.3	9891	22.4	9082	26.5	3796	36.9
Mumadrid/Mumadrid/Mumadrid	13249	26.9	588	18.3	4511	22.6	5543	26.6	2607	37.1
Mumadrid/Cormeton/Mumadrid	130	26.0	2	18.5	49	22.4	62	26.3	17	36.2
Mumadrid/Cormetes/Mumadrid	230	25.3	19	18.2	88	21.9	92	26.5	31	36.0
Mumadrid/Munometr/Mumadrid	84	24.8	9	17.9	34	22.5	32	26.5	9	34.3
Cormeton/Mumadrid/Mumadrid	116	26.4	5	18.8	36	22.7	60	26.8	15	36.6
Cormeton/Cormeton/Mumadrid	30	25.4	3	17.7	8	21.6	15	26.0	4	36.3
Cormeton/Cormetes/Mumadrid	2	21.0	0	.0	2	21.0	0	0	0	.0
Cormeton/Munometr/Mumadrid	3	23.3	0	.0	2	22.0	1	26.0	0	.0
Cormetes/Mumadrid/Mumadrid	271	26.5	17	18.3	97	22.5	104	26.8	53	35.8
Cormetes/Cormeton/Mumadrid	3	26.0	0	.0	1	22.0	1	26.0	1	30.0
Cormetes/Cormetes/Mumadrid	74	24.1	7	17.6	42	22.5	17	26.1	8	34.0
Cormetes/Munometr/Mumadrid	1	29.0	0	.0	0	.0	1	29.0	0	.0
Munometr/Mumadrid/Mumadrid	82	25.4	3	17.3	38	22.0	30	26.7	11	35.8
Munometr/Cormeton/Mumadrid	1	24.0	0	.0	1	24.0	0	.0	0	.0
Munometr/Cormetes/Mumadrid	3	20.7	2	19.0	1	24.0	0	.0	0	.0
Munometr/Munometr/Mumadrid	30	25.5	1	17.0	12	22.3	13	26.9	4	32.8
Mumadrid/Mumadrid/Cormeton	381	26.4	0	.0	121	22.9	214	26.6	46	34.7
Mumadrid/Cormeton/Cormeton	169	26.1	8	18.6	57	22.6	83	26.6	21	36.4
Mumadrid/Cormetes/Cormeton	12	25.2	1	19.0	4	21.5	4	26.0	3	31.0
Mumadrid/Munometr/Cormeton	5	25.4	0	.0	2	22.5	2	25.5	1	31.0
Cormeton/Mumadrid/Cormeton	139	27.5	2	18.5	38	22.7	69	26.9	30	35.4
Cormeton/Cormeton/Cormeton	861	25.6	79	18.2	397	22.2	241	26.4	144	37.5
Cormeton/Cormetes/Cormeton	12	25.8	0	.0	7	22.7	2	26.0	3	32.7
Cormeton/Munometr/Cormeton	7	23.9	1	19.0	2	22.0	4	26.0	0	.0
Cormetes/Mumadrid/Cormeton	5	27.2	0	.0	1	21.0	3	27.0	1	34.0
Cormetes/Cormeton/Cormeton	10	27.7	0	.0	3	24.0	5	26.8	2	35.5
Cormetes/Cormetes/Cormeton	9	23.8	0	.0	7	23.3	2	25.5	0	.0
Munometr/Mumadrid/Cormeton	3	25.0	0	.0	2	23.5	1	28.0	0	.0
Munometr/Cormeton/Cormeton	4	24.3	0	.0	3	23.3	1	27.0	0	.0
Munometr/Munometr/Cormeton	9	24.9	0	.0	3	23.3	6	25.7	0	.0
Mumadrid/Mumadrid/Cormetes	1296	24.8	54	18.5	665	22.5	458	26.4	119	33.7
Mumadrid/Cormeton/Cormetes	17	23.9	2	18.0	7	22.3	7	26.3	1	30.0
Mumadrid/Cormetes/Cormetes	507	24.9	31	18.5	246	22.4	181	26.4	49	36.0
Mumadrid/Munometr/Cormetes	17	23.4	3	18.3	8	22.5	6	27.0	0	.0
Cormeton/Mumadrid/Cormetes	14	26.0	0	.0	7	22.3	4	26.0	3	34.7
Cormeton/Cormeton/Cormetes	9	24.4	0	.0	7	22.6	1	25.0	1	37.0
Cormeton/Cormetes/Cormetes	13	22.7	1	19.0	9	22.1	3	25.7	0	.0
Cormetes/Mumadrid/Cormetes	546	25.6	24	18.3	243	22.3	204	26.3	75	36.5
Cormetes/Cormeton/Cormetes	14	24.6	2	19.0	6	22.5	5	26.2	1	40.0
Cormetes/Cormetes/Cormetes	3896	24.2	479	18.2	2099	22.2	962	26.4	356	38.1
Cormetes/Munometr/Cormetes	53	23.9	3	18.3	32	22.5	15	26.1	3	33.0
Munometr/Mumadrid/Cormetes	22	24.4	0	.0	14	22.6	6	26.3	2	30.5
Munometr/Cormetes/Cormetes	40	22.6	7	18.0	21	22.2	12	25.8	0	.0
Munometr/Munometr/Cormetes	21	23.8	1	18.0	11	22.5	9	26.0	0	.0
Mumadrid/Mumadrid/Munometr	228	25.4	12	18.7	109	22.6	81	26.7	26	36.1
Mumadrid/Cormeton/Munometr	6	26.2	0	.0	2	23.5	3	26.3	1	31.0
Mumadrid/Cormetes/Munometr	14	22.9	1	18.0	10	22.3	3	26.7	0	.0
Mumadrid/Munometr/Munometr	112	24.6	9	18.3	45	22.3	48	26.5	10	31.5
Cormeton/Mumadrid/Munometr	8	27.8	0	.0	0	.0	6	26.0	2	33.0
Cormeton/Cormeton/Munometr	19	22.1	4	18.8	13	22.2	1	25.0	1	30.0
Cormeton/Cormetes/Munometr	1	23.0	0	.0	1	23.0	0	.0	0	.0
Cormeton/Munometr/Munometr	28	24.4	3	17.3	12	22.5	9	25.8	4	32.0
Cormetes/Mumadrid/Munometr	10	25.3	0	.0	7	22.7	2	25.5	1	43.0
Cormetes/Cormeton/Munometr	1	22.0	0	.0	1	22.0	0	.0	0	.0
Cormetes/Cormetes/Munometr	33	22.1	3	17.7	24	21.8	6	25.3	0	.0

MATRIMONIOS CLASIFICADOS POR GRUPOS DE EDAD DE LOS CONTRAYENTES Y EDADES MEDIAS SEGUN LA RELACION ENTRE LOS LUGARES DE RESIDENCIA ANTERIOR DEL ESPOSO Y DE LA ESPOSA Y DEL MATRIMONIO

	TOTAL		MENOS DE 20 AÑOS		20 A 24 AÑOS		25 A 29 AÑOS		30 Y MAS AÑOS	
	Matrimonios	Edad media	Matrimonios	Edad media	Matrimonios	Edad media	Matrimonios	Edad media	Matrimonios	Edad media
B) ESPOSAS										
TOTAL	29353	25.9	1843	18.3	11912	22.4	11027	26.5	4571	36.6
R. ESPOSO/R. ESPOSA/R. MATRIMONIO										
Cormetes/Munometr/Munometr	42	23.3	5	18.2	22	22.4	15	26.3	0	.0
Munometr/Mumadrid/Munometr	126	24.0	8	18.4	69	22.1	38	26.1	11	32.4
Munometr/Cormeton/Munometr	9	25.3	1	19.0	3	23.3	4	26.3	1	34.0
Munometr/Cormetes/Munometr	43	24.0	5	18.4	27	22.0	7	26.9	4	39.3
Munometr/Munometr/Munometr	1235	24.4	141	18.2	602	22.3	378	26.4	114	36.1
Comadrid/Otraccaa/Comadrid	1251	26.0	70	18.3	478	22.5	491	26.6	212	35.0
Mumadrid/Otraccaa/Mumadrid	815	26.6	33	18.2	275	22.7	344	26.7	163	35.0
Cormeton/Otraccaa/Mumadrid	8	27.3	0	.0	3	22.3	4	26.0	1	47.0
Cormetes/Otraccaa/Mumadrid	14	26.9	1	19.0	5	21.6	5	25.8	3	40.0
Munometr/Otraccaa/Mumadrid	8	28.3	1	17.0	3	23.0	1	28.0	3	37.3
Mumadrid/Otraccaa/Cormeton	8	24.6	0	.0	4	22.3	4	27.0	0	.0
Cormeton/Otraccaa/Cormeton	23	25.8	2	19.0	8	21.8	7	27.0	6	32.2
Cormetes/Otraccaa/Cormeton	2	25.5	0	.0	1	20.0	0	.0	1	31.0
Mumadrid/Otraccaa/Cormetes	84	25.2	4	19.0	35	22.1	37	26.9	8	34.4
Cormeton/Otraccaa/Cormetes	5	24.4	1	19.0	1	22.0	3	27.0	0	.0
Cormetes/Otraccaa/Cormetes	174	24.1	14	17.9	94	22.3	53	26.3	13	34.5
Munometr/Otraccaa/Cormetes	3	23.3	1	18.0	0	.0	2	26.0	0	.0
Mumadrid/Otraccaa/Munometr	20	26.4	4	18.0	5	22.6	6	26.5	5	36.8
Cormeton/Otraccaa/Munometr	1	26.0	0	.0	0	.0	1	26.0	0	.0
Cormetes/Otraccaa/Munometr	2	22.0	0	.0	2	22.0	0	.0	0	.0
Munometr/Otraccaa/Munometr	84	24.0	9	18.6	42	22.0	24	26.2	9	32.4
Otraccaa/Comadrid/Comadrid	568	27.0	27	18.4	198	22.3	216	26.6	127	37.0
Otraccaa/Mumadrid/Mumadrid	384	27.7	11	18.3	120	22.4	158	26.7	95	37.1
Otraccaa/Cormeton/Mumadrid	4	26.8	0	.0	2	22.0	1	28.0	1	35.0
Otraccaa/Cormetes/Mumadrid	9	26.2	0	.0	2	22.0	6	26.5	1	33.0
Otraccaa/Munometr/Mumadrid	2	25.0	0	.0	1	21.0	1	29.0	0	.0
Otraccaa/Mumadrid/Cormeton	5	27.8	1	19.0	1	20.0	0	.0	3	33.3
Otraccaa/Cormeton/Cormeton	21	28.2	1	19.0	8	22.3	5	27.8	7	36.6
Otraccaa/Mumadrid/Cormetes	29	26.5	1	19.0	14	22.6	10	26.1	4	43.3
Otraccaa/Cormeton/Cormetes	2	22.0	0	.0	2	22.0	0	.0	0	.0
Otraccaa/Cormetes/Cormetes	71	24.9	9	18.2	26	21.8	29	26.1	7	39.6
Otraccaa/Mumadrid/Munometr	7	24.7	1	19.0	4	21.0	1	29.0	1	41.0
Otraccaa/Cormeton/Munometr	1	22.0	0	.0	1	22.0	0	.0	0	.0
Otraccaa/Cormetes/Munometr	2	21.5	0	.0	2	21.5	0	.0	0	.0
Otraccaa/Munometr/Munometr	31	25.2	3	18.3	15	22.3	5	26.6	8	32.3
Otraccaa/Otraccaa/Comadrid	981	24.9	61	18.4	414	22.4	413	26.4	93	33.2
Otraccaa/Otraccaa/Mumadrid	683	25.4	31	18.4	254	22.5	319	26.5	79	32.8
Otraccaa/Otraccaa/Cormeton	29	25.7	2	19.0	13	23.0	12	27.0	2	42.0
Otraccaa/Otraccaa/Cormetes	224	23.6	23	18.6	122	22.4	68	26.0	11	33.3
Otraccaa/Otraccaa/Munometr	45	23.4	5	18.2	25	22.2	14	26.1	1	42.0
Comadrid/Comadrid/Otraccaa	553	25.0	25	18.6	269	22.3	193	26.3	66	34.9
Mumadrid/Mumadrid/Otraccaa	381	25.3	9	19.0	176	22.4	144	26.3	52	33.5
Mumadrid/Cormeton/Otraccaa	14	25.0	0	.0	6	22.3	8	27.0	0	.0
Mumadrid/Cormetes/Otraccaa	17	26.5	1	18.0	8	21.6	5	26.4	3	42.3
Mumadrid/Munometr/Otraccaa	3	22.7	0	.0	3	22.7	0	.0	0	.0
Cormeton/Mumadrid/Otraccaa	12	25.7	0	.0	6	22.3	4	26.8	2	33.5
Cormeton/Cormeton/Otraccaa	7	23.1	2	19.0	1	23.0	4	25.3	0	.0
Cormetes/Mumadrid/Otraccaa	11	23.9	0	.0	7	22.6	4	26.3	0	.0
Cormetes/Cormetes/Otraccaa	70	24.0	11	18.3	38	21.6	14	25.6	7	42.6

MATRIMONIOS CLASIFICADOS POR GRUPOS DE EDAD DE LOS CONTRAYENTES Y EDADES MEDIAS SEGUN LA RELACION ENTRE LOS LUGARES DE RESIDENCIA ANTERIOR DEL ESPOSO Y DE LA ESPOSA Y DEL MATRIMONIO

	TOTAL		MENOS DE 20 AÑOS		20 A 24 AÑOS		25 A 29 AÑOS		30 Y MAS AÑOS	
	Matrimonios	Edad media	Matrimonios	Edad media	Matrimonios	Edad media	Matrimonios	Edad media	Matrimonios	Edad media
B) ESPOSAS										
TOTAL	29353	25.9	1843	18.3	11912	22.4	11027	26.5	4571	36.6
R. ESPOSO/R. ESPOSA/R. MATRIMONIO										
Munometr/Mumadrid/Otraccaa	4	26.0	0	.0	1	23.0	3	27.0	0	.0
Munometr/Munometr/Otraccaa	34	23.6	2	19.0	23	22.0	7	27.1	2	34.5
Comadrid/Otraccaa/Otraccaa	414	26.0	25	18.2	163	22.5	160	26.8	66	35.6
Mumadrid/Otraccaa/Otraccaa	303	26.6	15	18.3	107	22.6	129	26.8	52	36.7
Cormeton/Otraccaa/Otraccaa	15	26.4	1	19.0	4	23.0	7	27.6	3	30.7
Cormetes/Otraccaa/Otraccaa	60	24.0	7	17.7	32	22.1	12	26.6	9	32.0
Munometr/Otraccaa/Otraccaa	36	24.3	2	18.5	20	22.7	12	26.8	2	30.5
Otraccaa/Comadrid/Otraccaa	1042	25.6	82	18.3	434	22.4	380	26.6	146	36.2
Otraccaa/Mumadrid/Otraccaa	796	26.1	51	18.3	310	22.5	308	26.7	127	36.6
Otraccaa/Cormeton/Otraccaa	38	24.9	2	19.0	14	22.4	19	26.5	3	31.0
Otraccaa/Cormetes/Otraccaa	154	23.6	21	18.4	86	22.1	36	26.4	11	35.7
Otraccaa/Munometr/Otraccaa	54	23.9	8	18.0	24	22.2	17	26.6	5	32.4
Otraccaa/Otraccaa/Otraccaa	229	28.1	7	18.4	65	22.6	92	26.8	65	36.5

MATRIMONIOS CLASIFICADOS POR PROFESION U OCUPACION PRINCIPAL DE LOS CONTRAYENTES SEGUN LA RELACION ENTRE LOS LUGARES DE RESIDENCIA ANTERIOR DEL ESPOSO Y DE LA ESPOSA Y DEL MATRIMONIO

	TOTAL	PROFESION U OCUPACION PRINCIPAL (*)											
		1	2	3	4	5	6	7	8	9	10	11	12
A) ESPOSOS													
TOTAL	29353	6900	255	5072	3617	3156	278	8456	733	623	3	208	52
R. ESPOSO/R. ESPOSA/R. MATRIMONIO													
Comadrid/Comadrid/Comadrid	24315	5321	196	4243	3193	2690	163	7304	459	514	3	187	42
Mumadrid/Mumadrid/Mumadrid	13249	3771	127	2595	1660	1373	36	3024	191	309	2	139	22
Mumadrid/Cormeton/Mumadrid	130	60	0	14	14	7	1	29	0	4	0	1	0
Mumadrid/Cormetes/Mumadrid	230	44	2	45	39	35	1	60	2	2	0	0	0
Mumadrid/Munometr/Mumadrid	84	23	1	21	12	5	0	21	1	0	0	0	0
Cormeton/Mumadrid/Mumadrid	116	40	1	17	17	7	0	27	1	6	0	0	0
Cormeton/Cormeton/Mumadrid	30	11	1	4	6	4	0	4	0	0	0	0	0
Cormeton/Cormetes/Mumadrid	2	0	0	1	1	0	0	0	0	0	0	0	0
Cormeton/Munometr/Mumadrid	3	1	0	0	0	0	0	2	0	0	0	0	0
Cormetes/Mumadrid/Mumadrid	271	53	2	52	36	29	0	85	9	4	0	0	1
Cormetes/Cormeton/Mumadrid	3	1	0	1	0	0	0	1	0	0	0	0	0
Cormetes/Cormetes/Mumadrid	74	8	0	13	16	13	0	18	2	4	0	0	0
Cormetes/Munometr/Mumadrid	1	0	0	0	0	0	0	1	0	0	0	0	0
Munometr/Mumadrid/Mumadrid	82	21	0	7	10	11	3	22	4	3	0	1	0
Munometr/Cormeton/Mumadrid	1	0	0	0	0	0	0	1	0	0	0	0	0
Munometr/Cormetes/Mumadrid	3	0	0	0	0	2	0	1	0	0	0	0	0
Munometr/Munometr/Mumadrid	30	9	0	8	3	4	0	4	1	0	0	1	0
Mumadrid/Mumadrid/Cormeton	381	155	1	66	47	28	0	67	10	7	0	0	0
Mumadrid/Cormeton/Cormeton	169	60	1	26	26	11	1	33	2	7	0	1	1
Mumadrid/Cormetes/Cormeton	12	4	1	4	2	1	0	0	0	0	0	0	0
Mumadrid/Munometr/Cormeton	5	1	0	2	2	0	0	0	0	0	0	0	0
Cormeton/Mumadrid/Cormeton	139	45	1	27	16	9	0	36	1	4	0	0	0
Cormeton/Cormeton/Cormeton	861	141	17	136	125	105	18	282	17	14	0	6	0
Cormeton/Cormetes/Cormeton	12	2	1	1	0	2	2	4	0	0	0	0	0
Cormeton/Munometr/Cormeton	7	1	0	0	3	1	0	2	0	0	0	0	0
Cormetes/Mumadrid/Cormeton	5	3	0	0	0	1	0	1	0	0	0	0	0
Cormetes/Cormeton/Cormeton	10	1	0	2	1	0	1	4	0	1	0	0	0
Cormetes/Cormetes/Cormeton	9	0	0	2	2	0	0	4	1	0	0	0	0
Munometr/Mumadrid/Cormeton	3	1	0	0	0	0	0	2	0	0	0	0	0
Munometr/Cormeton/Cormeton	4	1	0	0	0	0	0	3	0	0	0	0	0
Munometr/Munometr/Cormeton	9	3	0	2	3	0	1	0	0	0	0	0	0
Mumadrid/Mumadrid/Cormetes	1296	152	5	259	196	148	5	480	22	23	0	5	1
Mumadrid/Cormeton/Cormetes	17	2	0	2	1	2	0	10	0	0	0	0	0
Mumadrid/Cormetes/Cormetes	507	54	5	76	84	63	1	200	10	9	0	2	3
Mumadrid/Munometr/Cormetes	17	4	0	3	5	0	0	5	0	0	0	0	0
Cormeton/Mumadrid/Cormetes	14	1	0	3	1	1	0	8	0	0	0	0	0
Cormeton/Cormeton/Cormetes	9	0	0	1	3	3	0	2	0	0	0	0	0
Cormeton/Cormetes/Cormetes	13	1	0	1	3	1	0	5	1	1	0	0	0
Cormetes/Mumadrid/Cormetes	546	51	1	103	89	72	3	203	15	5	0	3	1
Cormetes/Cormeton/Cormetes	14	0	0	2	2	2	0	7	1	0	0	0	0
Cormetes/Cormetes/Cormetes	3896	332	16	465	541	513	20	1770	135	71	1	21	11
Cormetes/Munometr/Cormetes	53	6	1	8	5	5	0	27	1	0	0	0	0
Munometr/Mumadrid/Cormetes	22	2	0	4	1	2	0	12	1	0	0	0	0
Munometr/Cormetes/Cormetes	40	3	0	6	5	3	0	22	0	1	0	0	0
Munometr/Munometr/Cormetes	21	0	0	4	3	2	0	11	0	1	0	0	0
Mumadrid/Mumadrid/Munometr	228	75	1	42	19	26	3	47	9	6	0	0	0
Mumadrid/Cormeton/Munometr	6	1	0	0	2	1	0	2	0	0	0	0	0
Mumadrid/Cormetes/Munometr	14	3	0	4	1	2	0	3	1	0	0	0	0
Mumadrid/Munometr/Munometr	112	25	1	23	14	12	1	30	0	5	0	1	0
Cormeton/Mumadrid/Munometr	8	4	1	0	1	0	0	2	0	0	0	0	0
Cormeton/Cormeton/Munometr	19	1	0	5	3	2	0	8	0	0	0	0	0
Cormeton/Cormetes/Munometr	1	0	0	1	0	0	0	0	0	0	0	0	0
Cormeton/Munometr/Munometr	28	1	0	7	2	5	2	8	0	3	0	0	0
Cormetes/Mumadrid/Munometr	10	1	0	2	1	1	0	4	0	1	0	0	0
Cormetes/Cormeton/Munometr	1	0	0	0	0	0	0	1	0	0	0	0	0
Cormetes/Cormetes/Munometr	33	1	0	2	2	4	1	20	2	1	0	0	0

MATRIMONIOS CLASIFICADOS POR PROFESION U OCUPACION PRINCIPAL DE LOS CONTRAYENTES SEGUN LA RELACION ENTRE LOS LUGARES DE RESIDENCIA ANTERIOR DEL ESPOSO Y DE LA ESPOSA Y DEL MATRIMONIO

	TOTAL	PROFESION U OCUPACION PRINCIPAL (*)											
		1	2	3	4	5	6	7	8	9	10	11	12
A) ESPOSOS													
TOTAL	29353	6900	255	5072	3617	3156	278	8456	733	623	3	208	52
R. ESPOSO/R. ESPOSA/R. MATRIMONIO													
Cornetes/Munometr/Munometr	42	3	0	9	1	6	1	21	0	0	0	0	1
Munometr/Mumadrid/Munometr	126	19	1	20	12	12	4	55	0	3	0	0	0
Munometr/Cornetes/Munometr	9	1	0	2	0	1	0	5	0	0	0	0	0
Munometr/Cornetes/Munometr	43	4	0	4	5	1	1	25	2	1	0	0	0
Munometr/Munometr/Munometr	1235	114	8	139	150	152	57	573	17	18	0	6	1
Comadrid/Otraccaa/Comadrid	1251	369	11	232	123	120	11	286	64	23	0	8	4
Mumadrid/Otraccaa/Mumadrid	815	301	7	172	81	67	1	132	28	18	0	7	1
Cornetes/Otraccaa/Mumadrid	8	3	0	2	1	0	0	2	0	0	0	0	0
Cornetes/Otraccaa/Mumadrid	14	3	0	3	0	2	0	4	2	0	0	0	0
Munometr/Otraccaa/Mumadrid	8	1	0	4	0	0	0	3	0	0	0	0	0
Mumadrid/Otraccaa/Cornetes	8	4	0	0	1	1	0	2	0	0	0	0	0
Cornetes/Otraccaa/Cornetes	23	3	2	4	3	1	1	6	2	0	0	0	1
Cornetes/Otraccaa/Cornetes	2	1	0	0	0	0	0	1	0	0	0	0	0
Mumadrid/Otraccaa/Cornetes	84	13	0	13	15	10	1	23	9	0	0	0	0
Cornetes/Otraccaa/Cornetes	5	1	0	1	0	0	0	3	0	0	0	0	0
Cornetes/Otraccaa/Cornetes	174	27	2	22	10	24	3	67	15	2	0	1	1
Munometr/Otraccaa/Cornetes	3	0	0	0	0	1	0	2	0	0	0	0	0
Mumadrid/Otraccaa/Munometr	20	6	0	1	1	2	0	7	1	2	0	0	0
Cornetes/Otraccaa/Munometr	1	1	0	0	0	0	0	0	0	0	0	0	0
Cornetes/Otraccaa/Munometr	2	0	0	0	2	0	0	0	0	0	0	0	0
Munometr/Otraccaa/Munometr	84	5	0	10	9	12	5	34	7	1	0	0	1
Otraccaa/Comadrid/Comadrid	568	182	9	79	42	48	13	140	26	26	0	3	0
Otraccaa/Mumadrid/Mumadrid	384	143	7	59	32	26	7	69	18	20	0	3	0
Otraccaa/Cornetes/Mumadrid	4	2	0	0	0	0	0	2	0	0	0	0	0
Otraccaa/Cornetes/Mumadrid	9	2	0	1	1	4	1	0	0	0	0	0	0
Otraccaa/Munometr/Mumadrid	2	0	0	1	0	0	0	0	1	0	0	0	0
Otraccaa/Mumadrid/Cornetes	5	2	0	0	1	1	0	1	0	0	0	0	0
Otraccaa/Cornetes/Cornetes	21	7	0	1	1	0	1	10	0	1	0	0	0
Otraccaa/Mumadrid/Cornetes	29	6	0	2	2	3	2	12	2	0	0	0	0
Otraccaa/Cornetes/Cornetes	2	0	0	1	0	1	0	0	0	0	0	0	0
Otraccaa/Cornetes/Cornetes	71	10	2	7	5	9	2	31	2	3	0	0	0
Otraccaa/Mumadrid/Munometr	7	3	0	0	0	0	0	3	1	0	0	0	0
Otraccaa/Cornetes/Munometr	1	0	0	1	0	0	0	0	0	0	0	0	0
Otraccaa/Cornetes/Munometr	2	0	0	1	0	1	0	0	0	0	0	0	0
Otraccaa/Munometr/Munometr	31	7	0	5	0	3	0	12	3	1	0	0	0
Otraccaa/Otraccaa/Comadrid	981	323	2	149	69	106	15	252	47	14	0	1	3
Otraccaa/Otraccaa/Mumadrid	683	283	1	110	50	68	5	126	24	13	0	1	2
Otraccaa/Otraccaa/Cornetes	29	8	0	5	3	2	3	7	1	0	0	0	0
Otraccaa/Otraccaa/Cornetes	224	25	1	29	16	30	5	102	14	1	0	0	1
Otraccaa/Otraccaa/Munometr	45	7	0	5	0	6	2	17	8	0	0	0	0
Comadrid/Comadrid/Otraccaa	553	213	10	100	33	40	3	77	59	15	0	3	0
Mumadrid/Mumadrid/Otraccaa	381	167	5	72	28	24	1	40	34	10	0	0	0
Mumadrid/Cornetes/Otraccaa	14	4	3	1	0	0	0	3	2	1	0	0	0
Mumadrid/Cornetes/Otraccaa	17	4	1	3	1	2	0	2	3	0	0	1	0
Mumadrid/Munometr/Otraccaa	3	0	0	1	0	2	0	0	0	0	0	0	0
Cornetes/Mumadrid/Otraccaa	12	5	0	2	0	1	0	1	2	1	0	0	0
Cornetes/Cornetes/Otraccaa	7	3	0	1	0	1	0	2	0	0	0	0	0
Cornetes/Mumadrid/Otraccaa	11	6	0	2	0	1	1	0	1	0	0	0	0
Cornetes/Cornetes/Otraccaa	70	16	1	12	3	5	0	17	11	3	0	2	0

MATRIMONIOS CLASIFICADOS POR PROFESION U OCUPACION PRINCIPAL DE LOS CONTRAYENTES SEGUN LA RELACION ENTRE LOS LUGARES DE RESIDENCIA ANTERIOR DEL ESPOSO Y DE LA ESPOSA Y DEL MATRIMONIO

	TOTAL	PROFESION U OCUPACION PRINCIPAL (*)											
		1	2	3	4	5	6	7	8	9	10	11	12
A) ESPOSOS													
TOTAL	29353	6900	255	5072	3617	3156	278	8456	733	623	3	208	52
R. ESPOSO/R. ESPOSA/R. MATRIMONIO													
Munometr/Mumadrid/Otraccaa	4	3	0	0	0	1	0	0	0	0	0	0	0
Munometr/Munometr/Otraccaa	34	5	0	6	1	3	1	12	6	0	0	0	0
Comadrid/Otraccaa/Otraccaa	414	121	9	69	36	40	6	93	27	9	0	2	2
Mumadrid/Otraccaa/Otraccaa	303	102	8	48	25	29	3	55	22	7	0	2	2
Cormeton/Otraccaa/Otraccaa	15	4	1	5	1	0	0	4	0	0	0	0	0
Cormetes/Otraccaa/Otraccaa	60	8	0	10	8	9	1	17	5	2	0	0	0
Munometr/Otraccaa/Otraccaa	36	7	0	6	2	2	2	17	0	0	0	0	0
Otraccaa/Comadrid/Otraccaa	1042	283	14	156	92	97	58	273	48	18	0	2	1
Otraccaa/Mumadrid/Otraccaa	796	231	14	121	78	71	44	184	34	17	0	1	1
Otraccaa/Cormeton/Otraccaa	38	15	0	4	4	2	3	9	1	0	0	0	0
Otraccaa/Cormetes/Otraccaa	154	29	0	20	8	19	10	60	7	0	0	1	0
Otraccaa/Munometr/Otraccaa	54	8	0	11	2	5	1	20	6	1	0	0	0
Otraccaa/Otraccaa/Otraccaa	229	88	4	44	29	15	9	31	3	4	0	2	0

MATRIMONIOS CLASIFICADOS POR PROFESION U OCUPACION PRINCIPAL DE LOS CONTRAYENTES SEGUN LA RELACION ENTRE LOS LUGARES DE RESIDENCIA ANTERIOR DEL ESPOSO Y DE LA ESPOSA Y DEL MATRIMONIO

	TOTAL	PROFESION U OCUPACION PRINCIPAL (*)											
		1	2	3	4	5	6	7	8	9	10	11	12
B) ESPOSAS													
TOTAL	29353	6249	29	6875	2032	2482	18	1363	25	2852	7293	47	88
R. ESPOSO/R. ESPOSA/R. MATRIMONIO													
Comadrid/Comadrid/Comadrid	24315	4881	26	6021	1860	2234	14	1182	24	2221	5729	43	80
Mumadrid/Mumadrid/Mumadrid	13249	3305	12	3684	944	1096	7	492	2	1288	2339	32	48
Mumadrid/Cormeton/Mumadrid	130	45	1	28	4	10	0	4	0	20	18	0	0
Mumadrid/Cormetes/Mumadrid	230	32	1	48	27	21	0	11	0	21	69	0	0
Mumadrid/Munometr/Mumadrid	84	18	0	14	6	5	0	4	0	10	27	0	0
Cormeton/Mumadrid/Mumadrid	116	38	0	32	9	11	0	4	0	10	12	0	0
Cormeton/Cormeton/Mumadrid	30	8	0	7	2	1	0	0	0	3	9	0	0
Cormeton/Cormetes/Mumadrid	2	0	0	2	0	0	0	0	0	0	0	0	0
Cormeton/Munometr/Mumadrid	3	1	0	1	0	0	0	0	0	1	0	0	0
Cormetes/Mumadrid/Mumadrid	271	48	1	78	19	36	0	12	0	23	52	1	1
Cormetes/Cormeton/Mumadrid	3	2	0	0	0	0	0	0	0	0	1	0	0
Cormetes/Cormetes/Mumadrid	74	16	0	16	5	7	0	4	0	9	17	0	0
Cormetes/Munometr/Mumadrid	1	1	0	0	0	0	0	0	0	0	0	0	0
Munometr/Mumadrid/Mumadrid	82	14	0	27	4	9	0	2	0	16	10	0	0
Munometr/Cormeton/Mumadrid	1	0	0	0	0	0	0	0	0	0	1	0	0
Munometr/Cormetes/Mumadrid	3	0	0	2	0	1	0	0	0	0	0	0	0
Munometr/Munometr/Mumadrid	30	5	0	9	1	3	0	2	0	4	6	0	0
Mumadrid/Mumadrid/Cormeton	381	136	0	123	19	20	0	11	0	34	36	0	2
Mumadrid/Cormeton/Cormeton	169	50	0	50	12	7	0	6	0	20	24	0	0
Mumadrid/Cormetes/Cormeton	12	3	0	1	0	1	0	0	0	2	5	0	0
Mumadrid/Munometr/Cormeton	5	1	0	2	1	0	0	0	0	0	1	0	0
Cormeton/Mumadrid/Cormeton	139	46	0	36	9	4	0	5	0	18	21	0	0
Cormeton/Cormeton/Cormeton	861	129	2	179	85	101	0	44	0	59	255	2	5
Cormeton/Cormetes/Cormeton	12	0	0	2	2	1	0	0	0	1	6	0	0
Cormeton/Munometr/Cormeton	7	2	0	0	1	0	0	1	0	0	3	0	0
Cormetes/Mumadrid/Cormeton	5	1	0	2	0	0	0	1	0	1	0	0	0
Cormetes/Cormeton/Cormeton	10	1	0	4	0	2	0	0	0	0	3	0	0
Cormetes/Cormetes/Cormeton	9	2	0	3	1	1	0	0	0	0	2	0	0
Munometr/Mumadrid/Cormeton	3	1	0	1	0	1	0	0	0	0	0	0	0
Munometr/Cormeton/Cormeton	4	1	0	0	0	0	0	1	0	2	0	0	0
Munometr/Munometr/Cormeton	9	1	0	3	1	0	0	0	0	1	3	0	0
Mumadrid/Mumadrid/Cormetes	1296	179	1	346	124	128	1	96	0	112	304	1	4
Mumadrid/Cormeton/Cormetes	17	1	0	1	1	3	0	3	0	1	7	0	0
Mumadrid/Cormetes/Cormetes	507	76	0	122	51	60	0	31	0	38	125	0	4
Mumadrid/Munometr/Cormetes	17	4	0	1	0	2	0	2	0	2	6	0	0
Cormeton/Mumadrid/Cormetes	14	0	0	3	1	1	0	2	0	1	6	0	0
Cormeton/Cormeton/Cormetes	9	0	0	2	2	2	0	0	0	1	2	0	0
Cormeton/Cormetes/Cormetes	13	0	0	2	3	2	0	0	0	2	4	0	0
Cormetes/Mumadrid/Cormetes	546	76	0	142	47	78	0	33	1	48	119	1	1
Cormetes/Cormeton/Cormetes	14	0	0	0	2	2	0	2	0	1	7	0	0
Cormetes/Cormetes/Cormetes	3896	392	4	659	329	441	5	256	19	320	1453	5	13
Cormetes/Munometr/Cormetes	53	4	0	7	3	4	1	12	0	3	19	0	0
Munometr/Mumadrid/Cormetes	22	2	1	8	1	1	0	1	0	2	6	0	0
Munometr/Cormetes/Cormetes	40	0	0	7	2	9	0	5	0	3	14	0	0
Munometr/Munometr/Cormetes	21	2	0	2	2	0	0	3	0	1	11	0	0
Mumadrid/Mumadrid/Munometr	228	55	0	66	6	25	0	8	0	30	38	0	0
Mumadrid/Cormeton/Munometr	6	2	0	3	1	0	0	0	0	0	0	0	0
Mumadrid/Cormetes/Munometr	14	1	0	3	1	2	0	1	0	4	2	0	0
Mumadrid/Munometr/Munometr	112	18	1	25	9	8	0	8	0	12	31	0	0
Cormeton/Mumadrid/Munometr	8	3	0	3	0	1	0	0	0	0	1	0	0
Cormeton/Cormeton/Munometr	19	2	0	4	1	5	0	1	0	1	5	0	0
Cormeton/Cormetes/Munometr	1	0	0	1	0	0	0	0	0	0	0	0	0
Cormeton/Munometr/Munometr	28	2	0	7	2	1	0	1	0	6	9	0	0
Cormetes/Mumadrid/Munometr	10	1	0	3	1	1	0	0	0	1	3	0	0
Cormetes/Cormeton/Munometr	1	0	0	0	0	0	0	0	0	1	0	0	0
Cormetes/Cormetes/Munometr	33	4	1	5	1	1	0	2	1	2	16	0	0

MATRIMONIOS CLASIFICADOS POR PROFESION U OCUPACION PRINCIPAL DE LOS CONTRAYENTES SEGUN LA RELACION ENTRE LOS LUGARES DE RESIDENCIA ANTERIOR DEL ESPOSO Y DE LA ESPOSA Y DEL MATRIMONIO

	TOTAL	PROFESION U OCUPACION PRINCIPAL (*)											
		1	2	3	4	5	6	7	8	9	10	11	12
B) ESPOSAS													
TOTAL	29353	6249	29	6875	2032	2482	18	1363	25	2852	7293	47	88
R. ESPOSO/R. ESPOSA/R. MATRIMONIO													
Cornetes/Munometr/Munometr	42	3	0	8	5	3	0	5	0	4	14	0	0
Munometr/Mumadrid/Munometr	126	18	0	33	10	11	0	4	0	18	32	0	0
Munometr/Cornetes/Munometr	9	2	0	1	1	1	0	0	0	1	3	0	0
Munometr/Cornetes/Munometr	43	2	0	8	3	5	0	0	0	2	22	0	1
Munometr/Munometr/Munometr	1235	125	1	195	99	99	0	102	1	61	550	1	1
Comadrid/Otraccaa/Comadrid	1251	310	1	168	46	69	1	36	0	157	460	2	1
Mumadrid/Otraccaa/Mumadrid	815	243	1	126	34	40	1	22	0	110	235	2	1
Cornetes/Otraccaa/Mumadrid	8	2	0	2	0	0	0	1	0	1	2	0	0
Cornetes/Otraccaa/Mumadrid	14	2	0	1	0	0	0	0	0	1	10	0	0
Munometr/Otraccaa/Mumadrid	8	1	0	2	0	0	0	0	0	0	5	0	0
Mumadrid/Otraccaa/Cornetes	8	1	0	0	2	0	0	0	0	4	1	0	0
Cornetes/Otraccaa/Cornetes	23	2	0	2	0	3	0	0	0	3	13	0	0
Cornetes/Otraccaa/Cornetes	2	1	0	0	0	0	0	0	0	0	1	0	0
Mumadrid/Otraccaa/Cornetes	84	18	0	9	3	6	0	5	0	8	35	0	0
Cornetes/Otraccaa/Cornetes	5	1	0	0	1	0	0	0	0	0	3	0	0
Cornetes/Otraccaa/Cornetes	174	24	0	15	4	14	0	5	0	23	89	0	0
Munometr/Otraccaa/Cornetes	3	1	0	0	0	0	0	1	0	0	1	0	0
Mumadrid/Otraccaa/Munometr	20	7	0	4	0	0	0	0	0	2	7	0	0
Cornetes/Otraccaa/Munometr	1	1	0	0	0	0	0	0	0	0	0	0	0
Cornetes/Otraccaa/Munometr	2	0	0	0	0	0	0	0	0	0	2	0	0
Munometr/Otraccaa/Munometr	84	6	0	7	2	6	0	2	0	5	56	0	0
Otraccaa/Comadrid/Comadrid	568	158	0	135	22	37	2	22	0	75	117	0	0
Otraccaa/Mumadrid/Mumadrid	384	124	0	102	12	24	0	13	0	50	59	0	0
Otraccaa/Cornetes/Mumadrid	4	2	0	0	0	0	0	0	0	1	1	0	0
Otraccaa/Cornetes/Mumadrid	9	2	0	1	0	1	0	0	0	2	3	0	0
Otraccaa/Munometr/Mumadrid	2	0	0	1	0	0	0	0	0	1	0	0	0
Otraccaa/Mumadrid/Cornetes	5	1	0	1	0	1	0	0	0	1	1	0	0
Otraccaa/Cornetes/Cornetes	21	5	0	3	1	1	0	1	0	4	6	0	0
Otraccaa/Mumadrid/Cornetes	29	3	0	6	3	5	0	1	0	3	8	0	0
Otraccaa/Cornetes/Cornetes	2	0	0	0	0	1	0	0	0	1	0	0	0
Otraccaa/Cornetes/Cornetes	71	14	0	10	5	2	1	6	0	5	28	0	0
Otraccaa/Mumadrid/Munometr	7	2	0	2	0	1	0	0	0	2	0	0	0
Otraccaa/Cornetes/Munometr	1	0	0	0	0	0	0	0	0	0	1	0	0
Otraccaa/Cornetes/Munometr	2	0	0	0	0	0	0	0	0	1	1	0	0
Otraccaa/Munometr/Munometr	31	5	0	9	1	1	1	1	0	4	9	0	0
Otraccaa/Otraccaa/Comadrid	981	281	0	122	18	42	0	44	0	81	391	0	2
Otraccaa/Otraccaa/Mumadrid	683	247	0	100	14	25	0	23	0	56	216	0	2
Otraccaa/Otraccaa/Cornetes	29	6	0	3	1	1	0	2	0	3	13	0	0
Otraccaa/Otraccaa/Cornetes	224	24	0	15	3	13	0	17	0	15	137	0	0
Otraccaa/Otraccaa/Munometr	45	4	0	4	0	3	0	2	0	7	25	0	0
Comadrid/Comadrid/Otraccaa	553	174	1	99	15	24	1	11	0	96	130	0	2
Mumadrid/Mumadrid/Otraccaa	381	132	1	79	8	17	1	2	0	68	72	0	1
Mumadrid/Cornetes/Otraccaa	14	6	0	2	0	0	0	1	0	4	1	0	0
Mumadrid/Cornetes/Otraccaa	17	4	0	1	2	1	0	0	0	2	7	0	0
Mumadrid/Munometr/Otraccaa	3	0	0	0	0	0	0	1	0	1	1	0	0
Cornetes/Mumadrid/Otraccaa	12	5	0	2	0	0	0	0	0	2	3	0	0
Cornetes/Cornetes/Otraccaa	7	4	0	0	0	0	0	0	0	1	2	0	0
Cornetes/Mumadrid/Otraccaa	11	6	0	1	0	1	0	0	0	2	1	0	0
Cornetes/Cornetes/Otraccaa	70	9	0	9	3	4	0	4	0	15	26	0	0

MATRIMONIOS CLASIFICADOS POR PROFESION U OCUPACION PRINCIPAL DE LOS CONTRAYENTES SEGUN LA RELACION ENTRE LOS LUGARES DE RESIDENCIA ANTERIOR DEL ESPOSO Y DE LA ESPOSA Y DEL MATRIMONIO

	TOTAL	PROFESION U OCUPACION PRINCIPAL (*)											
		1	2	3	4	5	6	7	8	9	10	11	12
B) ESPOSAS													
TOTAL	29353	6249	29	6875	2032	2482	18	1363	25	2852	7293	47	88
R. ESPOSO/R. ESPOSA/R. MATRIMONIO													
Munometr/Mumadrid/Otraccaa	4	2	0	1	0	0	0	0	0	0	1	0	0
Munometr/Munometr/Otraccaa	34	6	0	4	2	1	0	3	0	1	16	0	1
Comadrid/Otraccaa/Otraccaa	414	118	0	61	23	18	0	36	0	38	119	0	1
Mumadrid/Otraccaa/Otraccaa	303	105	0	47	20	9	0	23	0	30	68	0	1
Cormeton/Otraccaa/Otraccaa	15	5	0	2	1	1	0	0	0	1	5	0	0
Cormetes/Otraccaa/Otraccaa	60	5	0	9	0	7	0	9	0	4	26	0	0
Munometr/Otraccaa/Otraccaa	36	3	0	3	2	1	0	4	0	3	20	0	0
Otraccaa/Comadrid/Otraccaa	1042	254	0	218	34	51	0	25	0	165	293	0	2
Otraccaa/Mumadrid/Otraccaa	796	214	0	183	30	35	0	15	0	133	184	0	2
Otraccaa/Cormeton/Otraccaa	38	14	0	6	1	4	0	1	0	2	10	0	0
Otraccaa/Cormetes/Otraccaa	154	17	0	26	3	11	0	7	0	23	67	0	0
Otraccaa/Munometr/Otraccaa	54	9	0	3	0	1	0	2	0	7	32	0	0
Otraccaa/Otraccaa/Otraccaa	229	73	1	51	14	7	0	7	1	19	54	2	0

(*) Ver relación de profesiones en página 35.

MATRIMONIOS CLASIFICADOS POR EDAD DE LOS CONTRAYENTES SEGUN LA RELACION ENTRE LOS LUGARES DE RESIDENCIA ANTERIOR DEL ESPOSO Y DE LA ESPOSA Y DEL MATRIMONIO

	TOTAL	GRUPOS DE EDAD											
		Menos de 15	15 - 19	20 - 24	25 - 29	30 - 34	35 - 39	40 - 44	45 - 49	50 - 54	55 - 59	60 - 64	65 y más
A) ESPOSOS													
TOTAL	29353	0	408	7012	14239	4566	1389	640	332	225	177	130	235
R. ESPOSO/R. ESPOSA/R. MATRIMONIO													
Comadrid/Comadrid/Comadrid	24315	0	366	5826	11804	3728	1119	524	285	185	160	111	207
Mumadrid/Mumadrid/Mumadrid	13249	0	169	2437	6470	2436	734	337	187	123	125	77	154
Mumadrid/Cormeton/Mumadrid	130	0	1	16	70	23	11	5	1	0	1	1	1
Mumadrid/Cormetes/Mumadrid	230	0	5	51	112	41	12	4	1	0	3	1	0
Mumadrid/Munometr/Mumadrid	84	0	2	24	35	13	2	3	5	0	0	0	0
Cormeton/Mumadrid/Mumadrid	116	0	2	25	53	21	7	4	1	1	1	0	1
Cormeton/Cormeton/Mumadrid	30	0	0	7	13	6	0	3	0	1	0	0	0
Cormeton/Cormetes/Mumadrid	2	0	0	1	0	0	1	0	0	0	0	0	0
Cormeton/Munometr/Mumadrid	3	0	0	1	2	0	0	0	0	0	0	0	0
Cormetes/Mumadrid/Mumadrid	271	0	4	63	131	38	19	6	6	2	1	1	0
Cormetes/Cormeton/Mumadrid	3	0	0	1	1	0	0	0	0	0	0	0	0
Cormetes/Cormetes/Mumadrid	74	0	1	27	32	8	4	2	0	0	0	0	0
Cormetes/Munometr/Mumadrid	1	0	0	0	1	0	0	0	0	0	0	0	0
Munometr/Mumadrid/Mumadrid	82	0	4	17	39	17	2	1	0	0	0	0	2
Munometr/Cormeton/Mumadrid	1	0	0	0	1	0	0	0	0	0	0	0	0
Munometr/Cormetes/Mumadrid	3	0	0	1	1	1	0	0	0	0	0	0	0
Munometr/Munometr/Mumadrid	30	0	1	6	11	6	4	1	1	0	0	0	0
Mumadrid/Mumadrid/Cormeton	381	0	0	40	231	71	26	5	4	4	0	0	0
Mumadrid/Cormeton/Cormeton	169	0	0	32	88	37	6	1	0	4	0	0	1
Mumadrid/Cormetes/Cormeton	12	0	0	1	8	2	1	0	0	0	0	0	0
Mumadrid/Munometr/Cormeton	5	0	0	1	2	1	1	0	0	0	0	0	0
Cormeton/Mumadrid/Cormeton	139	0	0	14	80	22	9	7	2	2	0	2	1
Cormeton/Cormeton/Cormeton	861	0	10	253	392	89	36	30	24	12	5	3	7
Cormeton/Cormetes/Cormeton	12	0	0	1	7	3	1	0	0	0	0	0	0
Cormeton/Munometr/Cormeton	7	0	0	2	4	0	0	0	1	0	0	0	0
Cormetes/Mumadrid/Cormeton	5	0	0	1	3	1	0	0	0	0	0	0	0
Cormetes/Cormeton/Cormeton	10	0	0	1	7	0	2	0	0	0	0	0	0
Cormetes/Cormetes/Cormeton	9	0	0	5	4	0	0	0	0	0	0	0	0
Munometr/Mumadrid/Cormeton	3	0	0	0	3	0	0	0	0	0	0	0	0
Munometr/Cormeton/Cormeton	4	0	0	0	4	0	0	0	0	0	0	0	0
Munometr/Munometr/Cormeton	9	0	0	2	6	1	0	0	0	0	0	0	0
Mumadrid/Mumadrid/Cormetes	1296	0	10	350	703	176	32	12	3	2	0	2	6
Mumadrid/Cormeton/Cormetes	17	0	0	9	7	1	0	0	0	0	0	0	0
Mumadrid/Cormetes/Cormetes	507	0	4	160	239	68	19	5	4	3	3	0	2
Mumadrid/Munometr/Cormetes	17	0	0	5	9	3	0	0	0	0	0	0	0
Cormeton/Mumadrid/Cormetes	14	0	1	4	7	1	1	0	0	0	0	0	0
Cormeton/Cormeton/Cormetes	9	0	0	2	6	0	0	0	0	1	0	0	0
Cormeton/Cormetes/Cormetes	13	0	0	5	6	2	0	0	0	0	0	0	0
Cormetes/Mumadrid/Cormetes	546	0	4	135	272	77	28	14	6	5	1	3	1
Cormetes/Cormeton/Cormetes	14	0	0	7	4	1	1	0	1	0	0	0	0
Cormetes/Cormetes/Cormetes	3896	0	112	1513	1704	316	103	58	26	16	10	17	21
Cormetes/Munometr/Cormetes	53	0	1	13	31	7	1	0	0	0	0	0	0
Munometr/Mumadrid/Cormetes	22	0	1	7	11	3	0	0	0	0	0	0	0
Munometr/Cormetes/Cormetes	40	0	2	18	13	7	0	0	0	0	0	0	0
Munometr/Munometr/Cormetes	21	0	0	10	9	2	0	0	0	0	0	0	0
Mumadrid/Mumadrid/Munometr	228	0	0	53	119	41	7	1	3	1	1	0	2
Mumadrid/Cormeton/Munometr	6	0	0	1	5	0	0	0	0	0	0	0	0
Mumadrid/Cormetes/Munometr	14	0	1	3	8	2	0	0	0	0	0	0	0
Mumadrid/Munometr/Munometr	112	0	3	33	52	19	2	1	1	0	0	0	1
Cormeton/Mumadrid/Munometr	8	0	0	0	7	1	0	0	0	0	0	0	0
Cormeton/Cormeton/Munometr	19	0	1	9	8	1	0	0	0	0	0	0	0
Cormeton/Cormetes/Munometr	1	0	0	0	1	0	0	0	0	0	0	0	0
Cormeton/Munometr/Munometr	28	0	1	7	18	2	0	0	0	0	0	0	0
Cormetes/Mumadrid/Munometr	10	0	0	3	5	1	0	1	0	0	0	0	0
Cormetes/Cormeton/Munometr	1	0	0	0	1	0	0	0	0	0	0	0	0
Cormetes/Cormetes/Munometr	33	0	2	16	15	0	0	0	0	0	0	0	0

MATRIMONIOS CLASIFICADOS POR EDAD DE LOS CONTRAYENTES SEGUN LA RELACION ENTRE LOS LUGARES DE RESIDENCIA ANTERIOR DEL ESPOSO Y DE LA ESPOSA Y DEL MATRIMONIO

	TOTAL	GRUPOS DE EDAD											
		Menos de 15	15 - 19	20 - 24	25 - 29	30 - 34	35 - 39	40 - 44	45 - 49	50 - 54	55 - 59	60 - 64	65 y más
A) ESPOSOS													
TOTAL	29353	0	408	7012	14239	4566	1389	640	332	225	177	130	235
R. ESPOSO/R. ESPOSA/R. MATRIMONIO													
Cornetes/Munometr/Munometr	42	0	0	14	28	0	0	0	0	0	0	0	0
Munometr/Mumadrid/Munometr	126	0	2	35	55	23	6	2	1	1	1	0	0
Munometr/Corneton/Munometr	9	0	0	3	4	1	1	0	0	0	0	0	0
Munometr/Cornetes/Munometr	43	0	1	16	21	3	0	0	0	0	1	1	0
Munometr/Munometr/Munometr	1235	0	21	365	625	132	40	21	7	7	7	3	7
Comadrid/Otraccaa/Comadrid	1251	0	11	280	581	239	75	25	11	15	3	4	7
Mumadrid/Otraccaa/Mumadrid	815	0	4	147	369	190	55	21	6	10	3	3	7
Corneton/Otraccaa/Mumadrid	8	0	0	0	3	3	1	0	1	0	0	0	0
Cornetes/Otraccaa/Mumadrid	14	0	1	3	5	3	1	0	0	0	0	1	0
Munometr/Otraccaa/Mumadrid	8	0	0	2	4	0	0	0	1	1	0	0	0
Mumadrid/Otraccaa/Corneton	8	0	0	3	4	1	0	0	0	0	0	0	0
Corneton/Otraccaa/Corneton	23	0	0	7	7	2	6	0	1	0	0	0	0
Cornetes/Otraccaa/Corneton	2	0	0	1	1	0	0	0	0	0	0	0	0
Mumadrid/Otraccaa/Cornetes	84	0	2	19	52	7	2	1	0	1	0	0	0
Corneton/Otraccaa/Cornetes	5	0	0	4	0	1	0	0	0	0	0	0	0
Cornetes/Otraccaa/Cornetes	174	0	0	56	92	18	5	1	2	0	0	0	0
Munometr/Otraccaa/Cornetes	3	0	1	1	1	0	0	0	0	0	0	0	0
Mumadrid/Otraccaa/Munometr	20	0	1	5	10	2	1	0	0	1	0	0	0
Corneton/Otraccaa/Munometr	1	0	0	0	0	1	0	0	0	0	0	0	0
Cornetes/Otraccaa/Munometr	2	0	0	1	1	0	0	0	0	0	0	0	0
Munometr/Otraccaa/Munometr	84	0	2	31	32	11	4	2	0	2	0	0	0
Otraccaa/Comadrid/Comadrid	568	0	5	126	262	86	41	23	9	4	5	2	5
Otraccaa/Mumadrid/Mumadrid	384	0	2	74	177	63	30	17	8	3	4	1	5
Otraccaa/Corneton/Mumadrid	4	0	0	0	3	1	0	0	0	0	0	0	0
Otraccaa/Cornetes/Mumadrid	9	0	0	2	4	2	1	0	0	0	0	0	0
Otraccaa/Munometr/Mumadrid	2	0	0	1	1	0	0	0	0	0	0	0	0
Otraccaa/Mumadrid/Corneton	5	0	0	1	1	0	2	1	0	0	0	0	0
Otraccaa/Corneton/Corneton	21	0	0	4	10	4	1	0	1	0	1	0	0
Otraccaa/Mumadrid/Cornetes	29	0	0	7	15	3	2	1	0	0	0	1	0
Otraccaa/Corneton/Cornetes	2	0	0	0	2	0	0	0	0	0	0	0	0
Otraccaa/Cornetes/Cornetes	71	0	2	23	32	5	5	3	0	1	0	0	0
Otraccaa/Mumadrid/Munometr	7	0	0	2	4	0	0	1	0	0	0	0	0
Otraccaa/Corneton/Munometr	1	0	0	0	1	0	0	0	0	0	0	0	0
Otraccaa/Cornetes/Munometr	2	0	0	1	1	0	0	0	0	0	0	0	0
Otraccaa/Munometr/Munometr	31	0	1	11	11	8	0	0	0	0	0	0	0
Otraccaa/Otraccaa/Comadrid	981	0	6	247	544	140	23	12	3	3	0	3	0
Otraccaa/Otraccaa/Mumadrid	683	0	0	144	387	119	18	10	1	1	0	3	0
Otraccaa/Otraccaa/Corneton	29	0	1	5	18	3	0	0	1	1	0	0	0
Otraccaa/Otraccaa/Cornetes	224	0	4	82	117	13	5	2	1	0	0	0	0
Otraccaa/Otraccaa/Munometr	45	0	1	16	22	5	0	0	0	1	0	0	0
Comadrid/Comadrid/Otraccaa	553	0	2	161	299	55	18	9	3	1	0	1	4
Mumadrid/Mumadrid/Otraccaa	381	0	0	86	222	48	15	6	2	1	0	0	1
Mumadrid/Corneton/Otraccaa	14	0	0	3	10	1	0	0	0	0	0	0	0
Mumadrid/Cornetes/Otraccaa	17	0	0	5	9	1	0	0	1	0	0	0	1
Mumadrid/Munometr/Otraccaa	3	0	0	1	2	0	0	0	0	0	0	0	0
Corneton/Mumadrid/Otraccaa	12	0	0	3	6	1	1	1	0	0	0	0	0
Corneton/Corneton/Otraccaa	7	0	0	3	4	0	0	0	0	0	0	0	0
Cornetes/Mumadrid/Otraccaa	11	0	1	3	6	1	0	0	0	0	0	0	0
Cornetes/Cornetes/Otraccaa	70	0	1	39	22	2	1	2	0	0	0	1	2

MATRIMONIOS CLASIFICADOS POR EDAD DE LOS CONTRAYENTES SEGUN LA RELACION ENTRE LOS LUGARES DE RESIDENCIA ANTERIOR DEL ESPOSO Y DE LA ESPOSA Y DEL MATRIMONIO

	TOTAL	GRUPOS DE EDAD											
		Menos de 15	15 - 19	20 - 24	25 - 29	30 - 34	35 - 39	40 - 44	45 - 49	50 - 54	55 - 59	60 - 64	65 y más
A) ESPOSOS													
TOTAL	29353	0	408	7012	14239	4566	1389	640	332	225	177	130	235
R. ESPOSO/R. ESPOSA/R. MATRIMONIO													
Munometr/Mumadrid/Otraccaa	4	0	0	1	2	1	0	0	0	0	0	0	0
Munometr/Munometr/Otraccaa	34	0	0	17	16	0	1	0	0	0	0	0	0
Comadrid/Otraccaa/Otraccaa	414	0	6	99	197	69	25	9	2	0	3	3	1
Mumadrid/Otraccaa/Otraccaa	303	0	5	64	144	52	21	8	2	0	3	3	1
Cormeton/Otraccaa/Otraccaa	15	0	0	3	9	1	2	0	0	0	0	0	0
Cormetes/Otraccaa/Otraccaa	60	0	0	22	27	8	2	1	0	0	0	0	0
Munometr/Otraccaa/Otraccaa	36	0	1	10	17	8	0	0	0	0	0	0	0
Otraccaa/Comadrid/Otraccaa	1042	0	11	238	459	197	70	24	12	13	6	4	8
Otraccaa/Mumadrid/Otraccaa	796	0	6	154	361	162	54	22	10	12	5	4	6
Otraccaa/Cormeton/Otraccaa	38	0	0	11	20	4	1	1	1	0	0	0	0
Otraccaa/Cormetes/Otraccaa	154	0	2	57	57	23	10	1	1	0	1	0	2
Otraccaa/Munometr/Otraccaa	54	0	3	16	21	8	5	0	0	1	0	0	0
Otraccaa/Otraccaa/Otraccaa	229	0	1	35	93	52	18	14	7	4	0	2	3

MATRIMONIOS CLASIFICADOS POR EDAD DE LOS CONTRAYENTES SEGUN LA RELACION ENTRE LOS LUGARES DE RESIDENCIA ANTERIOR DEL ESPOSO Y DE LA ESPOSA Y DEL MATRIMONIO

	TOTAL	GRUPOS DE EDAD											
		Menos de 15	15 - 19	20 - 24	25 - 29	30 - 34	35 - 39	40 - 44	45 - 49	50 - 54	55 - 59	60 - 64	65 y más
B) ESPOSAS													
TOTAL	29353	3	1840	11912	11027	2722	838	375	186	148	110	88	104
R. ESPOSO/R. ESPOSA/R. MATRIMONIO													
Comadrid/Comadrid/Comadrid	24315	3	1543	9891	9082	2217	705	321	165	120	96	77	95
Mumadrid/Mumadrid/Mumadrid	13249	1	587	4511	5543	1513	467	225	117	87	72	57	69
Mumadrid/Cormeton/Mumadrid	130	0	2	49	62	10	4	0	0	2	1	0	0
Mumadrid/Cormetes/Mumadrid	230	0	19	88	92	21	4	0	3	0	2	1	0
Mumadrid/Munometr/Mumadrid	84	0	9	34	32	5	4	0	0	0	0	0	0
Cormeton/Mumadrid/Mumadrid	116	0	5	36	60	10	1	2	1	0	0	0	1
Cormeton/Cormeton/Mumadrid	30	0	3	8	15	2	1	1	0	0	0	0	0
Cormeton/Cormetes/Mumadrid	2	0	0	2	0	0	0	0	0	0	0	0	0
Cormeton/Munometr/Mumadrid	3	0	0	2	1	0	0	0	0	0	0	0	0
Cormetes/Mumadrid/Mumadrid	271	0	17	97	104	27	18	3	2	1	0	1	1
Cormetes/Cormeton/Mumadrid	3	0	0	1	1	1	0	0	0	0	0	0	0
Cormetes/Cormetes/Mumadrid	74	0	7	42	17	6	1	1	0	0	0	0	0
Cormetes/Munometr/Mumadrid	1	0	0	0	1	0	0	0	0	0	0	0	0
Munometr/Mumadrid/Mumadrid	82	0	3	38	30	7	1	1	1	0	1	0	0
Munometr/Cormeton/Mumadrid	1	0	0	1	0	0	0	0	0	0	0	0	0
Munometr/Cormetes/Mumadrid	3	0	2	1	0	0	0	0	0	0	0	0	0
Munometr/Munometr/Mumadrid	30	0	1	12	13	3	1	0	0	0	0	0	0
Mumadrid/Mumadrid/Cormeton	381	0	0	121	214	30	10	3	1	1	0	0	1
Mumadrid/Cormeton/Cormeton	169	0	8	57	83	12	7	0	1	0	0	1	0
Mumadrid/Cormetes/Cormeton	12	0	1	4	4	3	0	0	0	0	0	0	0
Mumadrid/Munometr/Cormeton	5	0	0	2	2	1	0	0	0	0	0	0	0
Cormeton/Mumadrid/Cormeton	139	0	2	38	69	15	9	4	1	1	0	0	0
Cormeton/Cormeton/Cormeton	861	1	78	397	241	72	34	16	8	4	6	1	3
Cormeton/Cormetes/Cormeton	12	0	0	7	2	2	1	0	0	0	0	0	0
Cormeton/Munometr/Cormeton	7	0	1	2	4	0	0	0	0	0	0	0	0
Cormetes/Mumadrid/Cormeton	5	0	0	1	3	1	0	0	0	0	0	0	0
Cormetes/Cormeton/Cormeton	10	0	0	3	5	1	1	0	0	0	0	0	0
Cormetes/Cormetes/Cormeton	9	0	0	7	2	0	0	0	0	0	0	0	0
Munometr/Mumadrid/Cormeton	3	0	0	2	1	0	0	0	0	0	0	0	0
Munometr/Cormeton/Cormeton	4	0	0	3	1	0	0	0	0	0	0	0	0
Munometr/Munometr/Cormeton	9	0	0	3	6	0	0	0	0	0	0	0	0
Mumadrid/Mumadrid/Cormetes	1296	0	54	665	458	94	14	3	1	1	3	1	2
Mumadrid/Cormeton/Cormetes	17	0	2	7	7	1	0	0	0	0	0	0	0
Mumadrid/Cormetes/Cormetes	507	1	30	246	181	30	6	8	3	1	0	0	1
Mumadrid/Munometr/Cormetes	17	0	3	8	6	0	0	0	0	0	0	0	0
Cormeton/Mumadrid/Cormetes	14	0	0	7	4	2	1	0	0	0	0	0	0
Cormeton/Cormeton/Cormetes	9	0	0	7	1	0	1	0	0	0	0	0	0
Cormeton/Cormetes/Cormetes	13	0	1	9	3	0	0	0	0	0	0	0	0
Cormetes/Mumadrid/Cormetes	546	0	24	243	204	47	13	7	0	3	0	2	3
Cormetes/Cormeton/Cormetes	14	0	2	6	5	0	1	0	0	0	0	0	0
Cormetes/Cormetes/Cormetes	3896	0	479	2099	962	180	83	29	21	12	8	10	13
Cormetes/Munometr/Cormetes	53	0	3	32	15	2	1	0	0	0	0	0	0
Munometr/Mumadrid/Cormetes	22	0	0	14	6	2	0	0	0	0	0	0	0
Munometr/Cormetes/Cormetes	40	0	7	21	12	0	0	0	0	0	0	0	0
Munometr/Munometr/Cormetes	21	0	1	11	9	0	0	0	0	0	0	0	0
Mumadrid/Mumadrid/Munometr	228	0	12	109	81	18	3	0	3	0	0	1	1
Mumadrid/Cormeton/Munometr	6	0	0	2	3	1	0	0	0	0	0	0	0
Mumadrid/Cormetes/Munometr	14	0	1	10	3	0	0	0	0	0	0	0	0
Mumadrid/Munometr/Munometr	112	0	9	45	48	8	2	0	0	0	0	0	0
Cormeton/Mumadrid/Munometr	8	0	0	0	6	1	1	0	0	0	0	0	0
Cormeton/Cormeton/Munometr	19	0	4	13	1	1	0	0	0	0	0	0	0
Cormeton/Cormetes/Munometr	1	0	0	1	0	0	0	0	0	0	0	0	0
Cormeton/Munometr/Munometr	28	0	3	12	9	4	0	0	0	0	0	0	0
Cormetes/Mumadrid/Munometr	10	0	0	7	2	0	0	1	0	0	0	0	0
Cormetes/Cormeton/Munometr	1	0	0	1	0	0	0	0	0	0	0	0	0
Cormetes/Cormetes/Munometr	33	0	3	24	6	0	0	0	0	0	0	0	0

MATRIMONIOS CLASIFICADOS POR EDAD DE LOS CONTRAYENTES SEGUN LA RELACION ENTRE LOS LUGARES DE RESIDENCIA ANTERIOR DEL ESPOSO Y DE LA ESPOSA Y DEL MATRIMONIO

	TOTAL	GRUPOS DE EDAD												
		Menos de 15	15 - 19	20 - 24	25 - 29	30 - 34	35 - 39	40 - 44	45 - 49	50 - 54	55 - 59	60 - 64	65 y más	
B) ESPOSAS														
TOTAL	29353	3	1840	11912	11027	2722	838	375	186	148	110	88	104	
R. ESPOSO/R. ESPOSA/R. MATRIMONIO														
Cormetes/Munometr/Munometr	42	0	5	22	15	0	0	0	0	0	0	0	0	
Munometr/Mumadrid/Munometr	126	0	8	69	38	9	1	1	0	0	0	0	0	
Munometr/Cormeton/Munometr	9	0	1	3	4	1	0	0	0	0	0	0	0	
Munometr/Cormetes/Munometr	43	0	5	27	7	3	0	0	0	0	0	1	0	
Munometr/Munometr/Munometr	1235	0	141	602	378	71	15	15	2	7	3	1	0	
Comadrid/Otraccaa/Comadrid	1251	0	70	478	491	146	33	13	7	6	3	2	2	
Mumadrid/Otraccaa/Mumadrid	815	0	33	275	344	114	24	9	4	6	2	2	2	
Cormeton/Otraccaa/Mumadrid	8	0	0	3	4	0	0	0	1	0	0	0	0	
Cormetes/Otraccaa/Mumadrid	14	0	1	5	5	2	0	0	0	0	1	0	0	
Munometr/Otraccaa/Mumadrid	8	0	1	3	1	1	1	1	0	0	0	0	0	
Mumadrid/Otraccaa/Cormeton	8	0	0	4	4	0	0	0	0	0	0	0	0	
Cormeton/Otraccaa/Cormeton	23	0	2	8	7	6	0	0	0	0	0	0	0	
Cormetes/Otraccaa/Cormeton	2	0	0	1	0	1	0	0	0	0	0	0	0	
Mumadrid/Otraccaa/Cormetes	84	0	4	35	37	4	3	1	0	0	0	0	0	
Cormeton/Otraccaa/Cormetes	5	0	1	1	3	0	0	0	0	0	0	0	0	
Cormetes/Otraccaa/Cormetes	174	0	14	94	53	9	2	1	1	0	0	0	0	
Munometr/Otraccaa/Cormetes	3	0	1	0	2	0	0	0	0	0	0	0	0	
Mumadrid/Otraccaa/Munometr	20	0	4	5	6	2	2	0	1	0	0	0	0	
Cormeton/Otraccaa/Munometr	1	0	0	0	1	0	0	0	0	0	0	0	0	
Cormetes/Otraccaa/Munometr	2	0	0	2	0	0	0	0	0	0	0	0	0	
Munometr/Otraccaa/Munometr	84	0	9	42	24	7	1	1	0	0	0	0	0	
Otraccaa/Comadrid/Comadrid	568	0	27	198	216	67	29	13	5	6	4	0	3	
Otraccaa/Mumadrid/Mumadrid	384	0	11	120	158	54	18	8	3	6	3	0	3	
Otraccaa/Cormeton/Mumadrid	4	0	0	2	1	0	1	0	0	0	0	0	0	
Otraccaa/Cormetes/Mumadrid	9	0	0	2	6	1	0	0	0	0	0	0	0	
Otraccaa/Munometr/Mumadrid	2	0	0	1	1	0	0	0	0	0	0	0	0	
Otraccaa/Mumadrid/Cormeton	5	0	1	1	0	2	1	0	0	0	0	0	0	
Otraccaa/Cormeton/Cormeton	21	0	1	8	5	3	2	2	0	0	0	0	0	
Otraccaa/Mumadrid/Cormetes	29	0	1	14	10	0	2	1	0	0	1	0	0	
Otraccaa/Cormeton/Cormetes	2	0	0	2	0	0	0	0	0	0	0	0	0	
Otraccaa/Cormetes/Cormetes	71	0	9	26	29	1	3	1	2	0	0	0	0	
Otraccaa/Mumadrid/Munometr	7	0	1	4	1	0	0	1	0	0	0	0	0	
Otraccaa/Cormeton/Munometr	1	0	0	1	0	0	0	0	0	0	0	0	0	
Otraccaa/Cormetes/Munometr	2	0	0	2	0	0	0	0	0	0	0	0	0	
Otraccaa/Munometr/Munometr	31	0	3	15	5	6	2	0	0	0	0	0	0	
Otraccaa/Otraccaa/Comadrid	981	0	61	414	413	75	8	8	0	0	1	1	0	
Otraccaa/Otraccaa/Mumadrid	683	0	31	254	319	66	8	3	0	0	1	1	0	
Otraccaa/Otraccaa/Cormeton	29	0	2	13	12	0	0	2	0	0	0	0	0	
Otraccaa/Otraccaa/Cormetes	224	0	23	122	68	9	0	2	0	0	0	0	0	
Otraccaa/Otraccaa/Munometr	45	0	5	25	14	0	0	1	0	0	0	0	0	
Comadrid/Comadrid/Otraccaa	553	0	25	269	193	50	8	3	0	0	1	3	1	
Mumadrid/Mumadrid/Otraccaa	381	0	9	176	144	42	6	2	0	0	0	2	0	
Mumadrid/Cormeton/Otraccaa	14	0	0	6	8	0	0	0	0	0	0	0	0	
Mumadrid/Cormetes/Otraccaa	17	0	1	8	5	2	0	0	0	0	0	1	0	
Mumadrid/Munometr/Otraccaa	3	0	0	3	0	0	0	0	0	0	0	0	0	
Cormeton/Mumadrid/Otraccaa	12	0	0	6	4	1	1	0	0	0	0	0	0	
Cormeton/Cormeton/Otraccaa	7	0	2	1	4	0	0	0	0	0	0	0	0	
Cormetes/Mumadrid/Otraccaa	11	0	0	7	4	0	0	0	0	0	0	0	0	
Cormetes/Cormetes/Otraccaa	70	0	11	38	14	4	0	1	0	0	1	0	1	

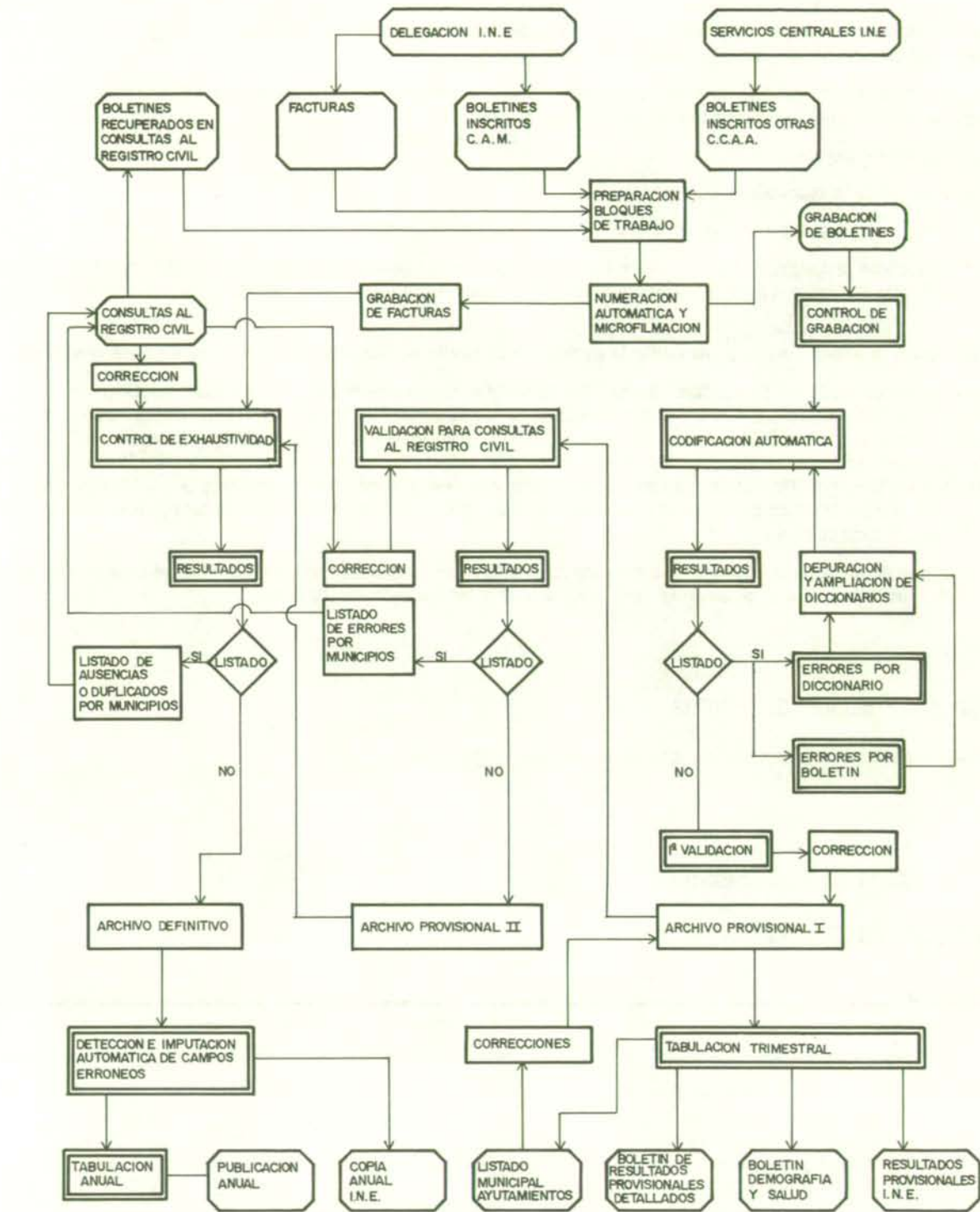
MATRIMONIOS CLASIFICADOS POR EDAD DE LOS CONTRAYENTES SEGUN LA RELACION ENTRE LOS LUGARES DE RESIDENCIA ANTERIOR DEL ESPOSO Y DE LA ESPOSA Y DEL MATRIMONIO

	TOTAL	GRUPOS DE EDAD											
		Menos de 15	15 - 19	20 - 24	25 - 29	30 - 34	35 - 39	40 - 44	45 - 49	50 - 54	55 - 59	60 - 64	65 y más
B) ESPOSAS													
TOTAL	29353	3	1840	11912	11027	2722	838	375	186	148	110	88	104
R. ESPOSO/R. ESPOSA/R. MATRIMONIO													
Munometr/Mumadrid/Otraccaa	4	0	0	1	3	0	0	0	0	0	0	0	0
Munometr/Munometr/Otraccaa	34	0	2	23	7	1	1	0	0	0	0	0	0
Comadrid/Otraccaa/Otraccaa	414	0	25	163	160	42	12	4	1	4	2	1	0
Mumadrid/Otraccaa/Otraccaa	303	0	15	107	129	29	11	4	1	4	2	1	0
Cormeton/Otraccaa/Otraccaa	15	0	1	4	7	3	0	0	0	0	0	0	0
Cormetes/Otraccaa/Otraccaa	60	0	7	32	12	8	1	0	0	0	0	0	0
Munometr/Otraccaa/Otraccaa	36	0	2	20	12	2	0	0	0	0	0	0	0
Otraccaa/Comadrid/Otraccaa	1042	0	82	434	380	84	32	11	3	9	3	3	1
Otraccaa/Mumadrid/Otraccaa	796	0	51	310	308	70	29	11	3	8	2	3	1
Otraccaa/Cormeton/Otraccaa	38	0	2	14	19	3	0	0	0	0	0	0	0
Otraccaa/Cormetes/Otraccaa	154	0	21	86	36	8	1	0	0	1	1	0	0
Otraccaa/Munometr/Otraccaa	54	0	8	24	17	3	2	0	0	0	0	0	0
Otraccaa/Otraccaa/Otraccaa	229	0	7	65	92	41	11	2	5	3	0	1	2




7.1. Flujo básico de trabajo

En la actualidad el flujo básico de trabajo responde al siguiente esquema:



SIGNOS:

 USUARIO O SUMINISTRADOR EXTERNO

 TRABAJO EN EL DEPARTAMENTO

 CONTRATACION EXTERNA

 TRABAJO INFORMATICO

7.2. Codificación automática

En los aspectos de codificación automática el Departamento de Estadística es deudor de la experiencia y conocimientos del Consorcio de Información y Documentación de Cataluña, ya que el equipo de Padrón de esta institución ha sido pionero en la implantación de este sistema de codificación para el Padrón Municipal de Habitantes de 1981 y 1986, amén de que la profesionalidad y amabilidad de Manuel Falguera y Josep Turmo han permitido que esta experiencia estuviera bien orientada desde el principio. El Ayuntamiento de Madrid también procedió a la codificación automática a la hora de la carga de determinados campos del cuestionario del Padrón Municipal de Habitantes de 1986.

Entendemos por codificación automática la adscripción de códigos a literales grabados en soporte magnético por comparación con un diccionario o variante de opciones consideradas válidas. La codificación automática tiene por objetivos:

- aumentar la rapidez de codificación
- mejorar la calidad de las asignaciones de códigos
- permitir revisiones y cambios de criterios de codificación

— incrementar la cantidad de literales codificados, puesto que se pueden generar segundas clasificaciones de literales imposibles de clasificar, pero cuyo reparto se sitúa entre un escaso número de códigos (esto también es teóricamente posible en los trabajos manuales, pero en la práctica es más difícil)

- dedicar los recursos humanos a las tareas de validación y cotejo que no pueden ser realizadas por operaciones mecánicas repetitivas.

La codificación automática puede ser de tres tipos: de nivel 1 o de ventana, cuando sólo es necesario enfrentar cada campo del literal de un registro con un repertorio de variantes literales; de nivel 2 o combinada, cuando es necesario combinar los contenidos de dos campos literales para producir la información codificada de ambos (es lo que sería necesario para hacer codificar la profesión y la rama de actividad del Padrón o del Censo); y de nivel 3, cuando es necesario tener en cuenta literales que están en varios registros (es lo que procedería si se debieran codificar los literales del parentesco de un grupo familiar en una hoja censal). Por motivos prácticos es necesario a veces realizar codificaciones automáticas de nivel 1, para problemas de otro nivel buscando procedimientos alternativos para solucionar los problemas que genera la falta de relación entre los campos a la hora de hacer una codificación de nivel 2, como si fuera de nivel 1.

Para este primer caso de aplicación en España de la codificación automática a una estadística de tipo continuo, todas las codificaciones realizadas son del denominado nivel 1, estando en fase de desarrollo la implantación de este sistema a las causas de muerte.

7.3. Detección y corrección de errores

Las validaciones de coherencia interna de los registros establecidos son las siguientes:

CRITERIOS DE VALIDACION DE LOS REGISTROS

TIPO: SIMPLES Y SIMPLES CONDICIONADAS

CODIGO	CAMPO	LITERAL DE ERROR	CAMPOS PREVIOS NECESARIOS	CRITERIOS DE VALIDEZ
005	CMUIN	MUNICIPIO DE INSCRIPCION INCORRECTO	NO	CMUIN ≠ blanco, +, -, ?
010	CPRIN	PROVINCIA DE INSCRIPCION INCORRECTA	NO	CPRIN ≠ blanco, +, -, 53, 66
015	FINDI	DIA DE INSCRIPCION INCORRECTO	NO	01 ≤ FINDI ≤ 31
020	CFINM	MES DE INSCRIPCION INCORRECTO	NO	01 ≤ CFINM ≤ 12
025	FINAM	AÑO DE INSCRIPCION INCORRECTO	NO	00 ≤ FINAM ≤ 99
030	TOINS	TOMO DE INSCRIPCION INCORRECTO	NO	TOINS ≠ blanco, +, -
031	TOINS	OFICINA DE INSCRIPCION ERRONEA	CMUIN, CPRIN = 079628	Posición 46 = A a H
035	PAINS	PAGINA DE INSCRIPCION INCORRECTA	NO	001 ≤ PAINS ≤ 999
040	FDCEL	DIA DE CELEBRACION INCORRECTO	NO	01 ≤ FDCEL ≤ 31
045	FCCEL	MES DE CELEBRACION INCORRECTO	NO	01 ≤ FCCEL ≤ 12
050	FACEL	AÑO DE CELEBRACION INCORRECTO	NO	00 ≤ FACEL ≤ 99
055	RITOC	RITO DE CELEBRACION INCORRECTO	NO	RITOC = 1, 2, 3
060	CMCON	MUNICIPIO HOMBRE INCORRECTO	NO	CMCON ≠ blanco, +, -, ?
065	CRCON	PROVINCIA HOMBRE INCORRECTO	NO	CRCON ≠ blanco, +, -, ?
070	FDCON	DIA NACIMIENTO HOMBRE INCORRECTO	NO	01 ≤ FDCON ≤ 31
075	FCCON	MES NACIMIENTO HOMBRE INCORRECTO	NO	01 ≤ FCCON ≤ 12

CRITERIOS DE VALIDACION DE LOS REGISTROS

TIPO: SIMPLES Y SIMPLES CONDICIONADAS

CODIGO	CAMPO	LITERAL DE ERROR	CAMPOS PREVIOS NECESARIOS	CRITERIOS DE VALIDEZ
080	FACON	AÑO NACIMIENTO HOMBRE INCORRECTO	NO	000 ≤ FACON ≤ 999
085	NOCON	NOMBRE HOMBRE INCORRECTO	NO Año proceso ≠ 86	NOCON ≠ blanco, +, -, ?
090	PACON	PRIMER APELLIDO INCORRECTO	NO Año proceso ≠ 86	PACON ≠ blanco, +, -, ?
095	SACON	SEGUNDO APELLIDO INCORRECTO	NO Año proceso ≠ 86	SACON ≠ blanco, +, -, ?
100	CECON	ESTADO CIVIL HOMBRE INCORRECTO	NO	CECON = 1, 3, 4
105	CPCON	PROFESION HOMBRE INCORRECTA	NO	CPCON existente en tabla profesiones
110	NCCON	NACIONALIDAD HOMBRE INCORRECTA	NO	NCCON perteneciente a tabla nacionalidades
115	LICON	LITERAL CALLE HOMBRE ERRONEO (MM)	NO Año proceso ≠ 86 CMCON, CRCON = 079628	LICON ≠ blanco, +, -, ?
116	LICON	LITERAL CALLE HOMBRE ERRONEO (OM)	NO Año proceso ≠ 86 CRCON ≠ 28 CRCON = 28 y CMCON ≠ 0796	LICON ≠ blanco, +, -, ?
120	NUCON	NUMERO CALLE HOMBRE ERRONEO (MM)	NO Año proceso ≠ 86 CMCON, CRCON = 079628	001 ≤ NUCON ≤ 999
121	NUCON	NUMERO CALLE HOMBRE ERRONEO (OM)	NO Año proceso ≠ 86 CRCON ≠ 28 CRCON = 28 y CMCON ≠ 0796	001 ≤ NUCON ≤ 999
125	CCCON	CODIFICACION CALLE HOMBRE ERRONEA	CRCON = 28 CMCON = 0796 Año proceso ≠ 86	CCCON perteneciente a tabla códigos de vía municipio de Madrid (sólo vigentes)
130	FDDCO	DIA DIVORCIO HOMBRE ERRONEO	CECON = 4	01 ≤ FDDCO ≤ 31
135	FDCCO	MES DIVORCIO HOMBRE ERRONEO	CECON = 4	01 ≤ FDCCO ≤ 12
140	FADCO	AÑO DIVORCIO HOMBRE ERRONEO	CECON = 4	00 ≤ FADCO ≤ 99
145	NOCCO	ORDEN MATRIMONIO HOMBRE ERRONEO	CECON = 4	NOCCO ≠ 1, = blanco
150	CMCAN	MUNICIPIO MUJER INCORRECTO	NO	CMCAN ≠ blanco, +, -, ?
155	CRCAN	PROVINCIA MUJER INCORRECTO	NO	CRCAN ≠ blanco, +, -, ?
160	FDCAN	DIA NACIMIENTO MUJER INCORRECTO	NO	01 ≤ FDCAN ≤ 31
165	FCCAN	MES NACIMIENTO MUJER INCORRECTO	NO	01 ≤ FCCAN ≤ 12
170	FACAN	AÑO NACIMIENTO MUJER INCORRECTO	NO	000 ≤ FACAN ≤ 999
175	NOCAN	NOMBRE MUJER INCORRECTO	NO Año proceso ≠ 86	NOCAN ≠ blanco, +, -, ?
180	PACAN	PRIMER APELLIDO MUJER INCORRECTO	NO Año proceso ≠ 86	PACAN ≠ blanco, +, -, ?
185	SACAN	SEGUNDO APELLIDO MUJER INCORRECTO	NO Año proceso ≠ 86	SACAN ≠ blanco, +, -, ?
190	CECAN	ESTADO CIVIL MUJER INCORRECTO	NO	CECAN = 1, 3, 4
195	CPCAN	PROFESION MUJER INCORRECTA	NO	CPCAN existente en tabla de profesiones
200	NCCAN	NACIONALIDAD MUJER INCORRECTA	NO	NCCAN perteneciente a tabla de nacionalidades
205	LICAN	LITERAL CALLE MUJER ERRONEO (MM)	NO Año proceso ≠ 86 CMCAN, CRCAN = 079628	LICAN ≠ blanco, +, -, ?
210	NUCAN	NUMERO CALLE MUJER ERRONEO (MM)	NO Año proceso ≠ 86 CMCAN, CRCAN = 079628	001 ≤ NUCAN ≤ 999
211	NUCAN	NUMERO CALLE MUJER ERRONEO (OM)	NO Año proceso ≠ 86 CRCAN ≠ 28 CRCAN = 28 y CMCAN ≠ 0796	001 ≤ NUCAN ≤ 999
215	CCCAN	CODIFICACION CALLE MUJER ERRONEA	CRCAN = 28 CMCAN = 0796 Año proceso ≠ 86	CCCAN perteneciente a tabla códigos de vía municipio de Madrid (viales vigentes)
220	FDDCA	DIA DIVORCIO MUJER ERRONEO	CECAN = 4	01 ≤ FDDCA ≤ 31
225	FDCDA	MES DIVORCIO MUJER ERRONEO	CECAN = 4	01 ≤ FDCDA ≤ 12
230	FADCA	AÑO DIVORCIO MUJER ERRONEO	CECAN = 4	00 ≤ FADCA ≤ 99

CRITERIOS DE VALIDACION DE LOS REGISTROS

TIPO: SIMPLES Y SIMPLES CONDICIONADAS

CODIGO	CAMPO	LITERAL DE ERROR	CAMPOS PREVIOS NECESARIOS	CRITERIOS DE VALIDEZ
235	NOCCA	ORDEN MATRIMONIO MUJER ERRONEO	CECAN = 4	NOCCA ≠ 1, = blanco
240	CMUMA	MUNICIPIO MATRIMONIO INCORRECTO	NO	CMUMA ≠ blanco, +, -, ?
245	CPRMA	PROVINCIA MATRIMONIO INCORRECTO	NO	CPRMA ≠ blanco, +, -, ?
250	LICMA	LITERAL CALLE MATRIMONIO ERRONEO (MM)	NO Año proceso ≠ 86 CMUMA, CPRMA = 079628	LICMA ≠ blanco, +, -, ?
251	LICMA	LITERAL CALLE MATRIMONIO ERRONEO (OM)	NO Año proceso ≠ 86 CPRMA ≠ 28 CPRMA = 28 y CMUMA ≠ 0796	LICMA ≠ blanco, +, -, ?
255	NUNMA	NUMERO CALLE MATRIMONIO ERRONEO (MM)	NO Año proceso ≠ 86 CMUMA, CPRMA = 079628	001 ≤ Nunma ≤ 999
256	NUNMA	NUMERO CALLE MATRIMONIO ERRONEO (OM)	NO Año proceso ≠ 86 CPRMA ≠ 28 CPRMA = 28 y CMUMA ≠ 0796	001 ≤ Nunma ≤ 999
260	CCCMA	CODIFICACION CALLE MATRIMONIO ERRONEA	CPRMA = 28 CMUMA = 0796 Año proceso ≠ 86	CCCMA perteneciente a tabla códigos vía municipio de Madrid (viales vigentes)

CRITERIOS DE VALIDACION DE LOS REGISTROS


TIPO: CRUZADAS

CODIGO	CAMPO	LITERAL DE ERROR	CAMPOS PREVIOS NECESARIOS	CRITERIOS DE VALIDEZ
500	MUINS CMUIN	LIT. Y COD. INCOMPAT. MUN. INCRIP.	NO	Existe MUINS ↔ existe CMUIN
505	PROIN CPRIN	LIT. Y COD. INCOMP. PROV. INCRIP.	NO	Existe PROIN ↔ existe CPRIN
510	CMUIN CPRIN	MUNICIPIO Y PROVINCIA INSCR. INCOMP.	NO	CMUIN, CPRIN pertenecientes a tabla de residencias
515	FINDI CFINM	DIA INCOMP. MES DE INSCRIPCION	NO	Comprobación meses de 28, 30 y 31 días (inscripción)
520	FINDI CFINM FINAM NUBOL	NUMERACION ANTERIOR A FECHA INSCRIPCION	NO	Fecha inscripción ≤ fecha proceso (NUBOL) Admite los 8 primeros días del mes siguiente
525	FDCEL FCCEL FACEL	DIA INCOMPATIBLE MES MATRIMONIO	NO	Comprobación meses de 28, 30 y 31 días (matrimonio)
530	FINDI CFINM FINAM FDCEL FCCEL FACEL	FECHA DE INSC. ANTERIOR FECHA MATRIM.	NO	(FDCEL, FCCEL, FACEL) ≤ (FINDI, CFINM, FINAM)
531	RITOC TOINS	RITO CELEB. INCOMP. TOMO INSCR.	CMUIN, CPRIN = 079628	Posición 46 = A, B, C ↔ RITO = 3 Posición 46 = D, E, F, G, H ↔ RITO = 1
532	RITOC NCCON NCCAN	RITO CELEB. INCOMP. NACIONALIDAD	NO	RITO = 2 ↔ NCCON ≠ 1086 y/o NCCAN ≠ 1086
535	LMCON CMCON	LIT. Y COD. INCOMP. MUNICIPIO HOMBRE	NO	Existe LMCON ↔ existe CMCON
540	LRCAN CRCAN	LIT. Y COD. INCOMP. PROVINCIA HOMBRE	NO	Existe LRCAN ↔ existe CRCAN
545	CMCON CRCAN	MUNICIPIO Y PROVINCIA HOMBRE INCOMP.	NO	CMCON, CRCAN pertenecientes a tabla de residencias
550	FDCON FCCON	DIA INCOMP. MES NACIMIENTO HOMBRE	NO	Comprobación meses de 28, 30 y 31 días (hombre)
555	FDCON FCCON FACON FDCEL FCCEL FACEL	FECHA HOMBRE INCOMP. FECHA MATRIMONIO	NO	Fecha matrimonio - Fecha hombre ≥ 12
560	CECON RITOC	EST. CIVIL HOMBRE INCOMP. RITO CELEB.	NO	RITOC = 1 → CECON = 1, 3 CECON = → 2 RITOC ≠ 1
565	LPCON CPCON	LIT. Y COD. PROFESION HOMBRE INCOMP.	NO	Existe LPCON ↔ existe CPCON
570	CPCON FDCON FCCON FACON	PROFESION Y EDAD HOMBRE INCOMPATIBLE	NO	EDAD HOMBRE = fecha matrimonio - fecha nacimiento hombre CPCON ≠ (X1 si EDAD > 65) ≠ (01 a 02, 04 a 06, 08 a 12, 20, 21, 31 si EDAD < 17) ≠ (03 si EDAD < 14) ≠ (22 si EDAD < 16) ≠ (T1 si EDAD < 16 ó EDAD > 30) ≠ (T2, T3, T6 si EDAD < 16)
575	NACON NCCON	LIT. Y COD. NACION HOMBRE INCOMP.	NO	Existe NACON ↔ existe NCCON
580	CCCON	CALLE HOMBRE CODIFICADA ERRONEAMENTE	NO Año proceso ≠ 86	CRCAN ≠ 28 → CCCON = blanco CRCAN = 28 y CMCON ≠ 0796 → CCCON = blanco
585	FDDCO FDCCO	DIA INCOMPATIBLE MES DIVORCIO HOMBRE	CECAN = 4	Comprobación meses de 28, 30 y 31 días (divorcio hombre)
590	FDCON FCCON FACON FDDCO FDCCO FADCO	FECHA DIVORCIO INCOMP. FECHA NAC. HOMBRE	CECAN = 4	Fecha divorcio - fecha nacimiento hombre ≥ 14 años
605	LMCAN CMCAN	LIT. Y COD. INCOMP. MUNICIPIO MUJER	NO	Existe LMCAN ↔ existe CMCAN
610	LRCAN CRCAN	LIT. Y COD. INCOMP. PROVINCIA MUJER	NO	Existe LRCAN ↔ existe CRCAN
615	CMCAN CRCAN	MUNICIPIO Y PROVINCIA MUJER INCOMP.	NO	CMCAN, CRCAN pertenecientes a tabla

CRITERIOS DE VALIDACION DE LOS REGISTROS

TIPO: CRUZADAS

CODIGO	CAMPO	LITERAL DE ERROR	CAMPOS PREVIOS NECESARIOS	CRITERIOS DE VALIDEZ
620	FDCAN FCCAN	DIA INCOMP. MES NACIMIENTO MUJER	NO	Comprobación meses de 28, 30 y 31 días
625	FDCAN FCCAN FACAN FDCEL FCECEL FACEL	FECHA MUJER INCOMP. FECHA MATRIMONIO	NO	Fecha matrimonio - fecha mujer \geq 12
630	CECAN RITOC	EST. CIVIL MUJER INCOMP. RITO CELEB.	NO	RITOC = \rightarrow CECAN = 1, 3 CECAN = 2 \rightarrow RITOC \neq 1
635	LPCAN CPCAN	LIT. Y COD. PROFESION MUJER INCOMP.	NO	Existe LPCAN \leftrightarrow existe CPCAN
640	CPCAN FDCAN FCCAN FACAN	PROFESION Y EDAD MUJER INCOMPATIBLE	NO	EDAD MUJER = fecha matrimonio - fecha nacimiento CPCAN \neq (X1 si EDAD > 65) \neq (01 a 02, 04 a 06, 08 a 12, 20, 21 31 si EDAD < 17) \neq 03 si EDAD < 14 \neq (T2, T3, T6 si EDAD < 16)
641	CPCAN NCCAN	PROFES. Y NACIONALIDAD MUJER INCOMP.	NO	NCCAN = 1086 \rightarrow CPCAN \neq 22 \neq T1
645	NACAN NCCAN	LIT. Y COD. NACION. MUJER INCOM.	NO	Existe NACAN \leftrightarrow existe NCCAN
650	CCCAN	CALLE MUJER CODIFICADA ERRONEAMENTE	NO Año proceso \neq 86	CRCAN \neq 28 \rightarrow CCCAN = blanco CRCAN = 28 y CMCAN \neq 0796 \rightarrow CCCAN = blanco
655	FDDCA FDCDA	DIA INCOMPATIBLE MES DIVORCIO MUJER	CECAN = 4	Comprobación meses de 28, 30 y 31 días (divorcio mujer)
660	FDCAN FCCAN FACAN FDDCA FDCDA FADCA	FECHA DIVORCIO INCOMP. FECHA NAC. MUJER	CECAN = 4	Fecha divorcio - fecha nacimiento \geq 14
675	LMUMA CMUMA	LIT. Y COD. INCOMP. MUNICIPIO MATRIM.	NO	Existe LMUMA \leftrightarrow existe CMUMA
680	LPRMA CPRMA	LIT. Y COD. INCOMP. PROVINCIA MATRIMONIO	NO	Existe LPRMA \leftrightarrow existe CPRMA
685	CMUMA CPRMA	MUNICIPIO Y PROVINCIA MATRIM. INCOMP.	NO	CMUMA, CPRMA pertenecientes a tabla de residencias
690	CCCMA	CALLE MATRIMONIO CODIFICADA ERROENAMENTE	NO Año proceso \neq 86	CPRMA \neq 28 \rightarrow CCCMA = blanco CPRMA = 28 y CMUMA = 0796 \rightarrow CCCMA = blanco



Desde un primer momento pareció razonable que la publicación anual de resultados definitivos se acompañara de los más elementales indicadores en su más reciente evolución. El problema básico a éste respecto era contar con poblaciones de referencia, dificultad que desaparece con la publicación de los trabajos realizados por el Instituto de Demografía bajo el título «2001: proyecciones de población de la Comunidad de Madrid» (Departamento de Estadística. Consejería de Economía de la Comunidad de Madrid, Madrid, 1989).

La información básica para estas estimaciones está obtenida de este anterior trabajo y se describe someramente a continuación la metodología de obtención de las poblaciones interpoladas:

- todas las interpolaciones se han realizado por generaciones a partir de los datos por edades simples a 31 de diciembre de 1975 (datos originales del Padrón), 1981 y 1986 (poblaciones retrasadas a 31 de diciembre elaboradas en las proyecciones) y proyecciones a 1990, y separadamente para cada sexo, siendo el total de ambos sexos su suma aritmética.
- los cálculos se han hecho para el total de la Comunidad de Madrid y para el Municipio de Madrid, obteniéndose por diferencia lo correspondiente a los municipios distintos de Madrid.
- la interpolación dentro del intervalo quinquenal es lineal para cada generación, y como las poblaciones de cada año están referidas a su punto medio (30 de junio), la población de cada edad simple para cada año se ha considerado que es la semisuma de las generaciones interpoladas correspondientes.
- el anterior procedimiento de interpolación se ha aplicado para obtener las poblaciones hasta 84 años inclusive, a partir de estas edades por diversas circunstancias ha parecido más conveniente interpolar entre los efectivos de las poblaciones de la misma edad al principio y final del quinquenio (y no por generaciones como ha sido la regla general).
- el cálculo de las poblaciones de cero años se ha obtenido aplicando la probabilidad de paso a cero años de la Tabla de Mortalidad calculada para 1986 a los nacimientos de referencia (datos definitivos del INE o a partir de 1986 del Departamento de Estadística de la Comunidad de Madrid). La probabilidad de paso es de tipo prospectivo, esto es, el cociente entre los efectivos iniciales de la generación ficticia de la tabla y los efectivos de cero años de la población estable que define la propia tabla de mortalidad.
- el cálculo de las poblaciones entre uno y cuatro años producto de los nacimientos en el período quinquenal se ha obtenido interpolando linealmente entre los supervivientes a cero años de los nacimientos de cada año y los efectivos de esa generación al final del período quinquenal (aunque esta estimación no es muy fina, otras alternativas más exactas resultaban demasiado complejas para la precisión necesaria a estos efectos).



GRUPOS DE POBLACIONES RETRASADAS O PROYECTADAS A 31 DE DICIEMBRE DE CADA AÑO

	1975	1980	1985	1990
AMBOS SEXOS	4319902	4679727	4777023	4854673
0-4	425919	397326	291648	252550
5-9	406535	439115	391351	290980
10-14	385138	415390	430143	390779
15-19	359151	400670	411577	429245
20-24	320829	364284	395824	410123
25-29	328802	335886	368446	394222
30-34	303869	346572	333729	366944
35-39	274318	307614	336517	332093
40-44	288469	273791	301635	334177
45-49	274378	288702	268018	298281
50-54	236297	269831	280678	262900
55-59	187494	231577	258758	272064
60-64	169360	176240	217396	246286
65-69	138245	156936	161288	201336
70-74	100991	120626	137914	142888
75-79	65074	81982	98135	112236
80-84	34268	45356	58554	69783
85 y más	20765	27829	35412	47786
HOMBRES	2102049	2257706	2300310	2340770
0-4	219768	203868	150127	130320
5-9	211089	227016	200773	149715
10-14	198440	212973	221050	200415
15-19	183036	203685	210133	220458
20-24	158796	178194	198625	209095
25-29	160852	161936	180038	197449
30-34	150234	167770	160518	179004
35-39	134586	150699	162276	159456
40-44	141946	132788	146470	160774
45-49	133179	140834	129146	144212
50-54	112727	128453	135010	125686
55-59	84636	107466	121213	129168
60-64	74968	77092	99031	112935
65-69	59121	66518	67337	88685
70-74	39287	47106	54797	56555
75-79	22841	29714	35435	41077
80-84	11161	14051	18991	22649
85 y más	5382	7543	9340	13117
MUJERES	2217853	2422021	2476713	2513903
0-4	206151	193458	141521	122230
5-9	195446	212099	190578	141265
10-14	186698	202417	209093	190364
15-19	176115	196985	201444	208787
20-24	162033	186090	197199	201028
25-29	167950	173950	188408	196773
30-34	153635	178802	173211	187940
35-39	139732	156915	174241	172637
40-44	146523	141003	155165	173403
45-49	141199	147868	138872	154069
50-54	123570	141378	145668	137214
55-59	102858	124111	137545	142896
60-64	94392	99148	118365	133351
65-69	79124	90418	93951	112651
70-74	61704	73520	83117	86333
75-79	42233	52268	62700	71159
80-84	23107	31305	39563	47134
85 y más	15383	20286	26072	34669

GRUPOS DE POBLACIONES RETRASADAS O PROYECTADAS A 31 DE DICIEMBRE DE CADA AÑO

	1975	1980	1985	1990
AMBOS SEXOS	3228057	3156770	3058345	2921767
0-4	266183	202201	143374	115001
5-9	286122	252869	192413	118365
10-14	292795	277502	242595	180167
15-19	281816	293077	270156	239465
20-24	240319	252463	278105	270256
25-29	212991	192390	227779	263739
30-34	202868	195233	180404	201547
35-39	200655	189746	183444	164624
40-44	225636	189536	182673	173544
45-49	221998	217390	183300	176665
50-54	194672	212232	209293	178288
55-59	157683	185629	201069	201623
60-64	142778	143718	171661	189461
65-69	116365	128543	128616	155711
70-74	84405	97971	110767	111388
75-79	54880	66374	78340	88959
80-84	28668	36978	46457	55284
85 y más	17223	22918	27899	37700
HOMBRES	1553454	1493020	1439614	1367954
0-4	137706	102886	73672	58928
5-9	148727	130829	98417	60492
10-14	151382	142110	124457	92375
15-19	143254	148592	137472	122333
20-24	121701	127393	140879	136606
25-29	104173	92662	113993	133345
30-34	96883	90592	85376	99389
35-39	95387	88659	84443	76092
40-44	109011	87977	83947	78827
45-49	106311	103369	84345	80173
50-54	91819	98938	97870	81189
55-59	70370	84920	92284	93010
60-64	62780	62010	76905	85222
65-69	49279	53827	52772	67337
70-74	32320	37568	43359	43118
75-79	18875	23691	27711	31981
80-84	9106	11062	14659	17533
85 y más	4370	5935	7053	10004
MUJERES	1674603	1663750	1618731	1553813
0-4	128477	99315	69702	56073
5-9	137395	122040	93996	57873
10-14	141413	135392	118138	87792
15-19	138562	144485	132884	117132
20-24	118618	125070	137226	133650
25-29	108818	99728	113786	130394
30-34	105985	104641	95028	102158
35-39	105268	101087	99001	88532
40-44	116625	101559	98726	94717
45-49	115687	114021	98955	96492
50-54	102853	113294	111423	97099
55-59	87313	100709	108785	108613
60-64	79998	81708	94756	104239
65-69	67086	74716	75844	88374
70-74	52085	60403	67408	68250
75-79	36005	42883	50629	56978
80-84	19562	25916	31798	37751
85 y más	12853	16983	20846	27696

GRUPOS DE POBLACIONES RETRASADAS O PROYECTADAS A 31 DE DICIEMBRE DE CADA AÑO

	1975	1980	1985	1990
AMBOS SEXOS	1091845	1522957	1718678	1932906
0-4	159736	195125	148274	137549
5-9	120413	186246	198938	172615
10-14	92343	137888	187548	210612
15-19	77335	107593	141421	189780
20-24	80510	111821	117719	139867
25-29	115811	143496	140667	130483
30-34	101001	151339	153325	165397
35-39	73663	117868	153073	167469
40-44	62833	84255	118962	160633
45-49	52380	71312	84718	121616
50-54	41625	57599	71385	84612
55-59	29811	45948	57689	70441
60-64	26582	32522	45735	56825
65-69	21880	28393	32672	45625
70-74	16586	22655	27147	31520
75-79	10194	15608	19795	23277
80-84	5600	8378	12097	14499
85 y más	3542	4911	7513	10086
HOMBRES	548595	764686	860696	972816
0-4	82062	100982	76455	71392
5-9	62362	96187	102356	89223
10-14	47058	70863	96593	108040
15-19	39782	55093	72661	98125
20-24	37095	50801	57746	72489
25-29	56679	69274	66045	64104
30-34	53351	77178	75142	79615
35-39	39199	62040	77833	83364
40-44	32935	44811	62523	81947
45-49	26868	37465	44801	64039
50-54	20908	29515	37140	44497
55-59	14266	22546	28929	36158
60-64	12188	15082	22126	27713
65-69	9842	12691	14565	21348
70-74	6967	9538	11438	13437
75-79	3966	6023	7724	9096
80-84	2055	2989	4332	5116
85 y más	1012	1608	2287	3113
MUJERES	543250	758271	857982	960090
0-4	77674	94143	71819	66157
5-9	58051	90059	96582	83392
10-14	45285	67025	90955	102572
15-19	37553	52500	68760	91655
20-24	43415	61020	59973	67378
25-29	59132	74222	74622	66379
30-34	47650	74161	78183	85782
35-39	34464	55828	75240	84105
40-44	29898	39444	56439	78686
45-49	25512	33847	39917	57577
50-54	20717	28084	34245	40115
55-59	15545	23402	28760	34283
60-64	14394	17440	23609	29112
65-69	12038	15702	18107	24277
70-74	9619	13117	15709	18083
75-79	6228	9585	12071	14181
80-84	3545	5389	7765	9383
85 y más	2530	3303	5226	6973

GRUPOS DE POBLACIONES INTERPOLADAS CON REFERENCIA AL 30 DE JUNIO DE CADA AÑO ENTRE
LAS POBLACIONES RETRASADAS O PROYECTADAS AL 31 DE DICIEMBRE

	1977	1978	1979	1980	1981	1982	1983	1984	1985	1986	1987	1988
AMBOS SEXOS	4443709	4520041	4590845	4653291	4694482	4720671	4743120	4762264	4776692	4787499	4803639	4820039
0-4	437987	438233	430534	411995	387580	366603	346221	326219	306724	287364	275556	268017
5-9	415586	421121	427881	435557	439332	436962	429870	418089	401071	380798	360227	339265
10-14	399455	406446	410290	413279	416557	418805	421466	424803	428288	431175	430416	425290
15-19	365669	373188	383363	394957	403547	408451	411208	411681	411623	412749	414967	417488
20-24	336018	344002	353055	361152	367979	374135	379659	386643	393311	398814	404480	408531
25-29	334214	333427	331006	333306	337546	342238	348459	356097	364322	371037	375188	379115
30-34	322431	334492	342834	345976	345977	344375	339087	332952	332333	336274	341802	348010
35-39	264356	272301	292265	306276	313794	325786	335779	340461	338764	337024	337754	334934
40-44	291532	285083	272142	268865	268388	263142	270249	289179	301342	307917	320018	330210
45-49	281340	286361	289464	289599	290564	289316	280898	267187	263488	262997	258367	265881
50-54	244814	250202	257594	265498	271151	275588	280296	282058	281352	282114	281111	273725
55-59	199168	209207	219141	227821	234376	238245	242472	248566	255150	260269	264843	269592
60-64	170815	170560	170742	173610	179603	188083	197447	206829	214641	220448	224993	229646
65-69	144162	149129	152992	155733	157096	156925	156542	156509	158943	164491	172196	181201
70-74	106431	109533	113727	118418	122388	126472	130787	134323	136818	137914	137874	137646
75-79	69447	73351	77213	80657	83636	86402	89013	92376	96194	99547	102736	106185
80-84	37402	39111	40892	43470	46381	49041	52047	55156	57675	59919	61987	63707
85 y más	22884	24297	25710	27123	28588	30104	31621	33137	34654	36649	39124	41599
HOMBRES	2157094	2190851	2221605	2247494	2264800	2277052	2287085	2295162	2300969	2305734	2314086	2322776
0-4	226054	226418	222632	212353	199287	188908	178341	168080	158038	147899	141745	138004
5-9	214834	217380	220570	224645	226930	225304	221384	215064	205937	195472	184872	173962
10-14	205817	208965	211048	212421	213330	214689	216553	218294	220080	221616	221399	218821
15-19	184752	188510	193352	199854	205470	207877	208985	209662	210032	210901	212352	214003
20-24	166679	170334	174230	177329	180156	184496	188662	192914	197066	200479	204002	206608
25-29	162593	161814	160398	160970	163035	165605	168857	173010	177625	181686	184655	187648
30-34	158567	163581	166786	167731	167366	166191	163371	160347	159922	161786	164643	167986
35-39	130271	134370	144129	150448	153200	158313	162650	164440	163400	162498	162642	161138
40-44	142495	138834	132089	130357	130781	128911	123258	141351	146730	149152	154534	159141
45-49	136507	139170	140966	141096	141052	139590	135328	128499	126740	127122	125411	129196
50-54	116301	119096	122581	126510	129371	131790	134425	135627	135335	135306	134337	130621
55-59	91210	96238	101179	105378	108918	111301	113355	118067	119387	122134	124699	127478
60-64	74890	74536	74571	75978	78869	83108	88103	93176	97409	100371	102616	104763
65-69	61683	63423	64869	66004	66384	65929	65376	65202	66294	69255	73419	78197
70-74	41811	43010	44539	46303	48092	50174	52137	53559	54421	54663	54364	54021
75-79	24556	26182	27620	29008	30263	31092	31943	33252	34740	36269	37818	39187
80-84	12044	12530	13151	13784	14574	15692	16815	17815	18654	19409	20107	20777
85 y más	6030	6463	6895	7327	7723	8082	8442	8801	9160	9716	10473	11229
MUJERES	2286616	2329190	2369240	2405797	2429682	2443619	2456036	2467102	2475723	2481765	2489553	2497262
0-4	211933	211815	207902	199642	188293	177695	167881	158139	148686	139465	133811	130013
5-9	200753	203741	207311	210912	212402	211657	208486	203024	195134	185326	175354	165303
10-14	193638	197481	199242	200858	203227	204117	204913	206509	208208	209559	209018	206469
15-19	180917	184678	190011	195103	198077	200574	202222	202019	201592	201847	202616	203485
20-24	169340	173669	178825	183823	187823	189639	190997	193729	196245	198334	200479	201923
25-29	171621	171613	170608	172336	174511	176633	179602	183088	186698	189351	190533	191467
30-34	163864	170911	176048	178245	178612	178184	175716	172605	172411	174489	177159	180024
35-39	134085	137931	148136	155828	160594	167473	173129	176021	175364	174526	175113	173796
40-44	149037	146249	140053	138508	137607	134231	137891	147828	154612	158765	165483	171069
45-49	144833	147191	148498	148503	149512	149726	145570	138687	136748	135875	132956	136685
50-54	128512	131106	135013	138988	141780	143798	145871	146431	146017	146808	146773	143105
55-59	107958	112969	117962	122443	125458	126944	129116	132498	135763	138136	140144	142114
60-64	95925	96024	96171	97632	100734	104975	109345	113653	117232	120077	122378	124883
65-69	82479	85706	88123	89729	90712	90996	91167	91307	92649	95236	98777	103004
70-74	64620	66523	69188	72115	74296	76299	78650	80764	82397	83251	83510	83626
75-79	44890	47169	49593	51650	53373	55310	57070	59124	61453	63279	64918	66998
80-84	25358	26581	27741	29685	31808	33349	35233	37342	39021	40510	41880	42930
85 y más	16854	17835	18815	19796	20865	22022	23179	24336	25493	26932	28651	30371

GRUPOS DE POBLACIONES INTERPOLADAS CON REFERENCIA AL 30 DE JUNIO DE CADA AÑO ENTRE
LAS POBLACIONES RETRASADAS O PROYECTADAS AL 31 DE DICIEMBRE

	1977	1978	1979	1980	1981	1982	1983	1984	1985	1986	1987	1988
AMBOS SEXOS	3227819	3220109	3202949	3178395	3154793	3141958	3127668	3107908	3080952	3049779	3023936	2994386
0-4	263712	256517	241432	220903	201061	191204	183415	173106	158784	142456	133652	127669
5-9	277176	270589	264073	257102	248760	239127	227519	214242	199779	184626	169259	151062
10-14	294889	293008	287902	280937	274036	266926	259900	253113	246094	239054	230280	218933
15-19	278021	280783	285815	290902	292389	290893	287498	281563	274121	267207	261134	254792
20-24	242843	242757	245258	249760	256196	261877	266189	271291	276114	279349	281429	281491
25-29	211542	206740	199542	194297	195221	201870	209517	217271	224424	230865	236602	242644
30-34	204864	205725	203761	198570	192940	188929	184104	179865	179577	181790	185036	189218
35-39	185637	184560	190952	192898	191088	193373	194160	191769	186542	181568	177759	172611
40-44	221500	211790	197426	189325	183914	176249	176066	183245	185562	183703	185202	185146
45-49	223853	224923	223979	220209	217045	212549	202734	189349	182532	178144	171210	171249
50-54	199084	201845	205885	209912	212370	213955	215392	214281	211160	208645	204468	195717
55-59	164917	171371	177748	183270	187267	189247	191713	195393	199049	201505	203464	205169
60-64	143113	142020	141199	142344	146012	151796	158066	164462	169839	173551	176279	179236
65-69	120101	123603	126187	127842	128434	127763	126832	126140	127235	130783	135927	141963
70-74	88476	90526	93420	96577	99340	102535	105857	108451	110110	110628	110182	109368
75-79	57872	60639	63274	65554	67632	69664	71592	74107	76909	79462	81994	84722
80-84	31288	32646	33888	35646	37673	39590	41710	43855	45721	47564	49219	50600
85 y más	18932	20071	21210	22349	23416	24412	25409	26405	27401	28879	30839	32800
HOMBRES	1546416	1538271	1524498	1506996	1491958	1484928	1477003	1465955	1451463	1435109	1421624	1407899
0-4	136194	132648	124424	113338	102832	98300	94393	89019	81626	73202	68646	65532
5-9	143605	140028	136349	132707	128392	122907	116621	109646	102191	94527	86743	79062
10-14	151744	150352	147940	144288	140192	136697	133469	130018	126294	122564	118054	112183
15-19	141410	142906	144756	147161	148535	147694	145730	143000	139429	136072	133044	129970
20-24	122292	122269	123830	126205	128914	132007	134631	137308	139912	141347	142173	142059
25-29	103136	100296	96487	93585	94682	98922	103364	107726	111885	115747	119151	122680
30-34	97606	97551	95830	92579	89612	87835	85881	84441	84808	86321	88440	91029
35-39	87841	87027	89828	90405	88990	89616	89714	88342	85826	83660	81948	79619
40-44	105755	100314	92744	88196	85584	82159	81802	84855	85569	84162	84503	84360
45-49	106870	107326	106831	104789	102538	99392	94304	87579	84022	82036	78844	78615
50-54	93311	94741	96434	98108	99228	100172	101011	100606	98934	97168	94537	89970
55-59	74595	77704	80781	83518	85689	86977	88159	89579	91275	92602	93758	94843
60-64	62233	61533	61055	61521	63212	66014	69257	72794	75817	77654	78963	80343
65-69	50821	51938	52873	53550	53641	53082	52363	51814	52188	54120	56909	60072
70-74	34393	35137	36078	37131	38323	39963	41523	42625	43175	43209	42832	42261
75-79	19940	21165	22192	23173	24105	24656	25198	26118	27199	28355	29566	30694
80-84	9834	10186	10601	10965	11443	12267	13090	13767	14371	15016	15575	16084
85 y más	4840	5153	5466	5779	6047	6270	6494	6718	6941	7348	7938	8529
MUJERES	1681403	1681838	1678451	1671399	1662835	1657030	1650665	1641953	1629489	1614669	1602312	1589631
0-4	127518	123869	117007	107565	98229	92904	89022	84087	77158	69254	65006	62137
5-9	133572	130561	127724	124395	120368	116219	110898	104596	97588	90100	82516	75146
10-14	143145	142656	139962	136649	133844	130229	126431	123095	119799	116490	112226	106751
15-19	136611	137877	141059	143741	143854	143199	141769	138563	134692	131134	128090	124822
20-24	120551	120488	121428	123555	127282	129870	131559	133983	136202	138003	139257	139432
25-29	108406	106444	103055	100712	100539	102948	106153	109545	112539	115118	117452	119964
30-34	107259	108174	107931	105991	103327	101094	98223	95423	94769	95469	96596	98190
35-39	97797	97533	101123	102494	102097	103757	104446	103427	100716	97908	95810	92992
40-44	115746	111475	104682	101129	98330	94090	94263	98390	99993	99541	100699	100787
45-49	116983	117597	117148	115421	114507	113157	108430	101770	98510	96108	92366	92634
50-54	105774	107104	109451	111803	113143	113783	114381	113675	112226	111477	109932	105747
55-59	90322	93667	96967	99752	101578	102270	103554	105814	107774	108903	109705	110327
60-64	80880	80487	80145	80823	82800	85782	88809	91668	94022	95897	97316	98893
65-69	69280	71664	73315	74292	74793	74681	74469	74326	75046	76663	79019	81891
70-74	54083	55390	57342	59445	61017	62573	64333	65827	66935	67419	67350	67108
75-79	37932	39475	41082	42382	43527	45008	46394	47989	49710	51108	52428	54028
80-84	21454	22459	23286	24681	26230	27323	28620	30088	31350	32548	33644	34516
85 y más	14092	14918	15744	16570	17369	18142	18915	19687	20460	21531	22901	24271

GRUPOS DE POBLACIONES INTERPOLADAS CON REFERENCIA AL 30 DE JUNIO DE CADA AÑO ENTRE LAS POBLACIONES RETRASADAS O PROYECTADAS AL 31 DE DICIEMBRE

	1977	1978	1979	1980	1981	1982	1983	1984	1985	1986	1987	1988
AMBOS SEXOS	1215890	1299932	1387896	1474896	1539689	1578713	1615452	1654356	1695740	1737721	1779703	1825653
0-4	174275	181716	189103	191092	186519	175399	162806	153113	147940	144908	141904	140348
5-9	138410	150532	163808	178455	190572	197835	202352	203846	201292	196172	190968	188203
10-14	104566	113438	122388	132343	142521	151879	161566	171689	182195	192121	200136	206357
15-19	87648	92405	97548	104055	111159	117558	123709	130118	137503	145542	153833	162697
20-24	93175	101246	107798	111393	111783	112257	113470	115353	117197	119464	123051	127040
25-29	122672	126687	131464	139009	142326	140368	138943	138826	139898	140172	138586	136471
30-34	117567	128768	139074	147406	153038	155446	154984	153087	152756	154484	156766	158792
35-39	78718	87741	101313	113377	122706	132413	141620	148692	152222	155456	159996	162323
40-44	70031	73293	74717	79540	84474	86893	94183	105934	115780	124215	134815	145064
45-49	57487	61439	65485	69389	73519	76767	78164	77838	80955	84853	87156	94632
50-54	45730	48357	51709	55587	58781	61633	64904	67776	70192	73469	76643	78008
55-59	34251	37837	41393	44551	47108	48998	50759	53173	56101	58764	61379	64423
60-64	27702	28540	29543	31266	33590	36287	39382	42367	44802	46897	48714	50411
65-69	24061	25526	26805	27891	28662	29162	29711	30370	31709	33078	36269	39239
70-74	17955	19007	20307	21842	23048	23937	24930	25872	26708	27286	27692	28278
75-79	11575	12712	13939	15103	16004	16738	17422	18268	19285	20085	20742	21463
80-84	6114	6465	7004	7824	8709	9451	10337	11301	11954	12355	12768	13108
85 y más	3953	4227	4501	4774	5172	5692	6212	6733	7253	7770	8285	8800
HOMBRES	610678	652580	697107	740498	772842	792124	810081	829207	849506	870625	892463	914876
0-4	89860	93770	98208	99014	96455	90608	83948	79061	76412	74696	73099	72472
5-9	71229	77352	84221	91938	98538	102397	104764	105418	103746	100946	98130	94900
10-14	54073	58613	63108	68133	73138	77992	83084	88275	93786	99051	103345	106639
15-19	43343	45605	48596	52693	56935	60182	63256	66662	70603	74829	79308	84033
20-24	44387	48065	50400	51125	51242	52489	54031	55607	57154	59133	61829	64549
25-29	59457	61518	63911	67385	68353	66683	65493	65284	65740	65939	65504	64968
30-34	60962	66031	70956	75152	77754	78357	77491	75906	75114	75465	76203	76957
35-39	42431	47343	54300	60044	64210	68698	72936	76098	77573	78838	80694	81519
40-44	36740	38520	39345	42161	45197	46752	50556	56496	61161	64990	70032	74782
45-49	29638	31845	34135	36307	38514	40198	41024	40921	42718	45086	46566	50582
50-54	22991	24355	26147	28402	30143	31618	33414	35021	36401	38138	39801	40651
55-59	16615	18534	20398	21861	23228	24324	25196	26488	28112	29531	30940	32636
60-64	12657	13003	13517	14456	15657	17094	18846	20382	21592	22717	23653	24421
65-69	10862	11485	11997	12454	12743	12847	13013	13389	14105	15135	16511	18126
70-74	7418	7873	8461	9172	9769	10211	10614	10934	11246	11453	11532	11760
75-79	4616	5017	5428	5835	6158	6437	6746	7134	7541	7914	8252	8493
80-84	2210	2344	2549	2819	3131	3425	3725	4048	4283	4393	4532	4693
85 y más	1191	1310	1429	1549	1676	1812	1948	2083	2219	2370	2535	2700
MUJERES	605213	647352	690789	734398	766847	786589	805371	825149	846234	867096	887240	910776
0-4	84415	87946	90895	92077	90064	84791	78858	74051	71528	70212	68805	67876
5-9	67181	73181	79587	86517	92034	95438	97588	98428	97546	95226	92838	93303
10-14	50493	54825	59280	64210	69383	73887	78482	83414	88408	93070	96792	99719
15-19	44306	46801	48952	51362	54223	57375	60454	63456	66900	70713	74526	78664
20-24	48788	53180	57397	60268	60540	59768	59439	59746	60043	60332	61222	62491
25-29	63215	65169	67553	71623	73972	73685	73449	73543	74158	74233	73082	71504
30-34	56605	62737	68117	72255	75284	77089	77493	77181	77643	79019	80563	81835
35-39	36288	40398	47013	53334	58496	63716	68683	72594	74649	76618	79302	80804
40-44	33291	34773	35371	37379	39277	40141	43627	49438	54619	59224	64784	70283
45-49	27850	29594	31350	33082	35005	36569	37140	36917	38238	39767	40590	44051
50-54	22739	24002	25562	27185	28638	30015	31490	32755	33791	35331	36842	37358
55-59	17636	19302	20995	22691	23880	24674	25563	26684	27990	29233	30439	31788
60-64	15045	15537	16026	16810	17933	19193	20536	21985	23210	24181	25062	25990
65-69	13199	14042	14808	15437	15919	16315	16698	16981	17603	18573	19758	21113
70-74	10537	11134	11846	12670	13279	13726	14317	14938	15462	15832	16160	16518
75-79	6959	7695	8511	9268	9846	10302	10676	11135	11743	12171	12490	12970
80-84	3904	4122	4455	5005	5578	6026	6613	7254	7671	7962	8236	8415
85 y más	2762	2917	3071	3226	3495	3880	4265	4649	5034	5401	5750	6100

