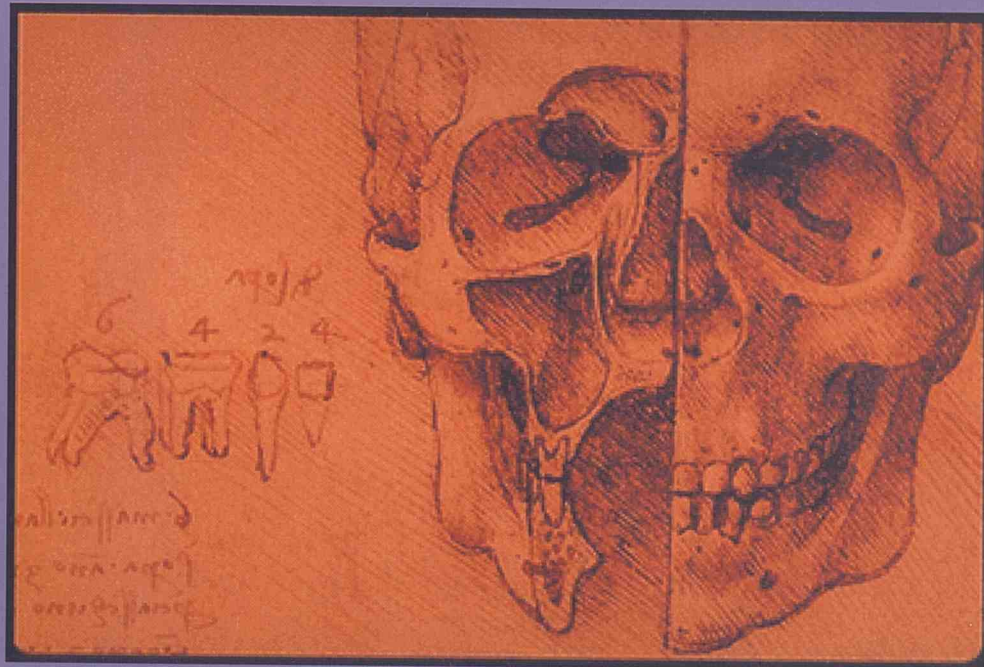


Estadística de mortalidad según causas múltiples de la Comunidad de Madrid. 1991 -1998




Estadística de mortalidad según causas múltiples de la Comunidad de Madrid

1991-1998

Reg. 12552

21 ENE 2011



Dirección: Consuelo Ibáñez

Equipo base de tratamiento de la información: J. Álvarez, M. Carretero, R del Poyo, I. Duque, C. Fuentes, I. García, P. García Uceda, M. J. Gómez, J. Martínez de Leiva, J. A. Moreno, D. Núñez, M. T. Ortiz, I. Pintado, E. Ramos, S. Severiano.

Tratamiento Informático: Luis Antonio Ríos

Edita: Consejería de Presidencia y Hacienda
Instituto de Estadística de la Comunidad de Madrid.
Plaza de Chamberí 8, 5ª planta
28010 Madrid
Tel.: 915809950, Fax: 91 5809979, correo electrónico: iestadis@comadrid.es
Dirección internet: <http://www.comadrid.es/iestadis>

ISBN: 84-451-1846-3

Depósito Legal: M. 43.958-2000

Imprime: **ARTEGRAF, S.A.** Sebastián Gómez, 5

Tirada: 1.200 ejemplares

PVP: 1.000 ptas. 6,01 €

Nº edición: Noviembre de 2000

Índice

Presentación	9
1. Referencias metodológicas, definiciones y notas aclaratorias	11
1. Definición de la operación estadística y aspectos generales	13
1.1 Precedentes de recopilación estadística de causas de defunción ..	13
1.2 Las clasificaciones de mortalidad y morbilidad	16
1.3 La investigación de la mortalidad según causas múltiples	18
2. Definición de las causas múltiples de defunción y su tratamiento	21
3. Ámbitos de referencia	25
4. Variables utilizadas	26
4.1 Variables en sentido estricto	26
4.2 Variables relacionales	28
5. Proceso de tratamiento de la información	28
6. Productos estadísticos que se difunden y se pueden obtener	29
7. Notas a las tablas para facilitar su interpretación	29
2. Clasificaciones utilizadas	33
Geográficas	35
CIE	38
3. Documentación	43
Boletín Estadístico de Defunción	45
4. Índice analítico de características	47
5. Gráficos y mapas	51
6. Tablas comparativas 1991-1998	61
1. [101] Defunciones de residentes inscritas en la Comunidad de Madrid (excepto fallecidos de 24 horas), por sexo y número de diagnósticos, según años (absolutos y porcentajes verticales)	63
2. [102] Media de diagnósticos de las defunciones de residentes inscritos en la Comunidad de Madrid (excepto fallecidos antes de 24 horas), por sexo y grandes grupos de edad, según años.	63
3. [103] Media de diagnósticos de las defunciones de residentes inscritos en la Comunidad de Madrid (excepto fallecidos antes de 24 horas), por grandes grupos de edad y grandes ámbitos geográficos, según años, para cada sexo.	64
4. [104] Diagnósticos de las defunciones de residentes inscritos en la Comunidad de Madrid (excepto fallecidos antes de 24 horas), por gran- des grupos de causas de la CIE 9, según años y tipo de mención básica u otra causa mencionada) para cada sexo.	67

7. Tablas de resultados de 1998	69
5. [201] Defunciones de residentes inscritos en la Comunidad de Madrid y número medio de diagnósticos (excepto fallecidos antes de 24 horas), por grupos quinquenales de edad, según sexo y número de diagnósticos.	71
6. [202] Defunciones de residentes inscritos en la Comunidad de Madrid (excepto fallecidos antes de 24 horas), por las líneas del Boletín en que constan los diagnósticos, según sexo y número de diagnósticos.	71
7. [203] Media de diagnósticos por cada defunción de residentes inscritos en la Comunidad de Madrid (excepto fallecidos antes de 24 horas), por municipio, ámbitos geográficos y áreas de salud de residencia, según sexo y grandes grupos de edad.	72
8. [204] Defunciones y cocientes de diagnósticos que son seleccionados como causa básica respecto al total de diagnósticos de residentes inscritos en la Comunidad de Madrid (excepto fallecidos antes de 24 horas), por causa básica de defunción (lista agregada CIE 9), según grandes grupos de edades, para cada sexo.	76
9. [205] Diagnósticos y cocientes de causa básica en el total de diagnósticos de los residentes inscritos en la Comunidad de Madrid (excepto fallecidos antes de 24 horas), por grupos quinquenales de edad y clasificación según lista agregada CIE 9 de las quince causas básicas y los quince diagnósticos de más frecuencia, según causa básica de defunción (CBD) o total diagnósticos mencionados (TDM), para cada sexo. .	81
10. [206] Diagnósticos de residentes inscritos en la Comunidad de Madrid (excepto fallecidos antes de 24 horas), por causa básica de defunción y diagnósticos asociados (lista agregada CIE 9), según sexo y grandes grupos de edad.	89
11. [207] Defunciones de residentes inscritos en la Comunidad de Madrid (excepto fallecidos antes de 24 horas), por diagnósticos diferentes asociados a cada defunción (lista agregada CIE 9), para cada una de las causas básicas de defunción (lista agregada CIE 9) y sexo.	110
8. Tablas para el período 1991-1998 considerado de forma agregada. ...	123
12. [201] Defunciones de residentes inscritos en la Comunidad de Madrid y número medio de diagnósticos (excepto fallecidos antes de 24 horas), por grupos quinquenales de edad, según sexo y número de diagnósticos.	125
13. [202] Defunciones de residentes inscritos en la Comunidad de Madrid (excepto fallecidos antes de 24 horas), por las líneas del Boletín en que constan los diagnósticos, según sexo y número de diagnósticos.	125
14. [203] Media de diagnósticos por cada defunción de residentes inscritos en la Comunidad de Madrid (excepto fallecidos antes de 24 horas), por municipio, ámbitos geográficos y áreas de salud de residencia, según sexo y grandes grupos de edad.	126
15. [204] Defunciones y cocientes de diagnósticos que son seleccionados como causa básica respecto al total de diagnósticos de residentes inscritos en la Comunidad de Madrid (excepto fallecidos antes de 24 horas), por causa básica de defunción (lista agregada CIE 9), según grandes grupos de edades, para cada sexo.	130
16. [205] Diagnósticos y cocientes de causa básica en el total de diagnósticos de los residentes inscritos en la Comunidad de Madrid (excepto fallecidos antes de 24 horas), por grupos quinquenales de edad y clasificación según lista agregada CIE 9 de las quince causas básicas y los	

	quince diagnósticos de más frecuencia, según causa básica de defunción (CBD) o total diagnósticos mencionados (TDM), para cada sexo. .	136
17.	[206] Diagnósticos de residentes inscritos en la Comunidad de Madrid (excepto fallecidos antes de 24 horas), por causa básica de defunción y diagnósticos asociados (lista agregada CIE 9), según sexo y grandes grupos de edad.	144
18.	[207] Defunciones de residentes inscritos en la Comunidad de Madrid (excepto fallecidos antes de 24 horas), por diagnósticos diferentes asociados a cada defunción (lista agregada CIE 9), para cada una de las causas básicas de defunción (lista agregada CIE 9) y sexo.	173





Presentación

La existencia de información estadística sobre defunciones y sus causas se convierte en una exigencia ineludible cuando es preciso establecer medidas de actuación en el campo de la sanidad y se deben destinar recursos a minorar aquellos aspectos que puedan afectar de forma más notable a la mortalidad y su morbilidad.

Por este motivo, el Instituto de Estadística de la Comunidad de Madrid publica de forma regular información estadística sobre la denominada causa básica de defunción, la cual, aunque es fundamental para la definición de las actuaciones en materia de salud pública, tiene la limitación de no reflejar el conjunto de motivos intervinientes o acompañantes del proceso de defunción. Este aspecto es cada día más relevante al ser menos frecuente la mortalidad debida a agentes monocausales, de tipo infeccioso o externo, y ser más numerosas las defunciones debidas a un conjunto de causas asociadas a enfermedades de tipo degenerativo ocurridas a edades avanzadas.

Por esta razón, y con el fin de proporcionar una información más completa, se pone a disposición de la sociedad esta publicación que, con datos correspondientes al periodo 1991-1998, se refiere a las causas múltiples de defunción en la Comunidad de Madrid. El trabajo, que no se hubiera podido llevar a cabo sin la cooperación del Instituto Nacional de Estadística, es, por una parte, el resultado del esfuerzo y colaboración que han desarrollado tanto las unidades estadísticas como las unidades dedicadas a la salud pública y a la vigilancia epidemiológica de nuestra Región y, por otra, del de todos los profesionales sanitarios que han facilitado la información detallada y precisa que ha permitido elaborarla.

Con este estudio se aporta, por tanto, un valor añadido a la información general que se obtiene de la operación estadística global sobre las causas de defunción que se desarrolla conjuntamente con el Instituto Nacional de Estadística





1. Referencias metodológicas, definiciones
y notas aclaratorias



1. Definición de la operación estadística y aspectos generales

La explotación de la totalidad de las menciones registradas en los boletines estadísticos de defunción es un trabajo desarrollado dentro de la estadística regular de Nacimientos, Matrimonios y Defunciones y por lo tanto hereda todas las características del marco general del que surge. No obstante por su importancia especial, su impacto desde el punto de vista del esfuerzo necesario para su producción y por el hecho de producir en definitiva un fichero estadístico específico para su explotación y difusión, se considera aquí que se trata de una operación estadística específica, cuyos pormenores se desarrollan a continuación.

1.1 Precedentes de recopilación estadística de causas de defunción

En el punto 1.1 de la publicación regular de la "Estadística del movimiento natural de la población de la Comunidad de Madrid" se describe brevemente los procesos históricos que han dado lugar a una de las operaciones estadísticas más antiguas de cualquier sistema estadístico y remitimos a dicho apartado para una referencia más detallada. Conviene en todo caso señalar que ya los registros parroquiales de los libros de defunciones se generalizan a partir de la primera mitad del siglo XVII, aunque la mención de la causa de defunción no se empieza a generalizar sino a partir de la primera mitad del siglo XIX, sin perjuicio de los sistemas especiales de vigilancia que las autoridades civiles ponían en marcha con ocasión de las grandes pandemias que periódicamente asolaban todo tipo de poblaciones y países. Un adecuado registro de las causas de defunción era al tiempo un instrumento fundamental para poner en marcha los mecanismos que la medicina de cada época y los poderes políticos consideraban más pertinentes en cada momento para abordar las grandes mortandades y al tiempo implicaba el disparo de todas las alarmas sociales asociadas a la sobremortalidad infecciosa.

Ya en el primer precedente localizado de intento de instauración de un sistema estadístico independiente de los registros parroquiales (con estadillos individualizados y anónimos), la Real Orden de 23 de Mayo de 1801, se determina "la formación de tablas necrológicas en que se especifique el sexo, la edad, la profesión u oficio, la enfermedad de cada persona que fallezca" y "para que en los estados de entierros se pueda especificar la enfermedad de que murió la persona se prevendrá a los Médicos y Cirujanos que den un certificado breve a la casa donde falleciere el enfermo en que se exprese dicha enfermedad, cuyo certificado se deberá presentar en la Parroquia para el entierro". No se conocen series estadísticas que respondiesen en la práctica a tan encomiables intenciones, lo que no es una excepción en el difícil comienzo de nuestro sistema estadístico en los principios del siglo XIX.

La Instrucción de 1813¹, la Ley de 1823, el Real Decreto de 1835 y otras reales órdenes de 1836 no hacen sino reiterar lo señalado en este precedente: llevar libros de registro civil en los ayuntamientos y comunicar sus resultados y remitir periódicamente

¹ Notas tomadas de la "Recopilación de la Leyes, Decretos, Reales Órdenes y Circulares de la Junta General de Estadística que se refieren al movimiento de la población", incluida en la "Memoria sobre el Movimiento Natural de la Población de España en los años 1858, 1859, 1860 y 1861", Junta General de Estadística del Reino, Madrid, 1863, pags. XIII-XXXVIII.

camente al Gobernador Civil estados agregados de los mismos, pero en relación con estos asuntos la investigación de las causas de muerte no se precisa cómo debe ser desarrollada: remitiéndose a informes genéricos sobre la clase de enfermedades de los que han fallecido, así como la obligación de avisar al "Gefe político" de alguna enfermedad reinante o epidemia. La Circular del Ministerio de Gobernación de 1 de Diciembre de 1837 estableciendo reglas fijas y uniformes para reunir datos numéricos relativos a nacidos, casados y muertos en cada año adopta una estrategia diferente en tanto no se legisle un registro civil "como se haya en otras naciones" y ante su fracasada implantación: normalizar los asientos de los párrocos y los impresos del circuito de remisión a Ayuntamientos, de estos a las Diputaciones y de estas al Ministerio de la Gobernación. En ella se determina que en las partidas de defunciones se anote la enfermedad que causó el fallecimiento según certificación del facultativo. Sin embargo en los modelos que determinan las noticias normalizadas y regulares que han de facilitar los diversos escalones (párrocos, ayuntamientos y diputaciones) y ante la ausencia de una clasificación que permita agregar se señala que se pondrán como causa de los fallecimientos la enfermedad que mas los haya motivado, el número de suicidios y homicidios y las causas que los motivaron y formas de cometerlos y los condenados a pena capital. A continuación se desarrollan periódicos intentos y recordatorios sobre los mismos asuntos que no debieron dar muchos frutos.

Las circulares a los Gobernadores entre 1859 y 1862 hacen arrancar la primera recopilación estadística sobre el movimiento natural pero en ella nada hace referencia a las causas de defunción. Parece ser que se percibió una cierta consolidación del circuito, puesto que la circular de la Junta general de Estadística de diciembre de 1862 decide una ampliación de contenidos para 1863 a fin de que, entre otros asuntos, se consignen "las enfermedades que han producido las defunciones". Los esfuerzos no debieron ser esta vez baldíos ya que en la publicación de 1877 del Instituto Geográfico Estadístico sobre el período 1861 a 1870 difunde para los acontecimientos ocurridos en 1863 los primeros datos de causa de defunción en nuestro sistema estadístico por provincias y capitales distinguiendo por sexo las siguientes rúbricas: "enfermedades comunes", "enfermedades epidémicas y contagiosas", "muerte natural repentina", "muerte violenta (heridas, asfias, caídas, etc.)" y "muerte senil (vejez)".

A partir de 1900 y hasta la profunda reforma de 1975 del MNP se publican con regularidad estadísticas de mortalidad según causa de muerte y sexo de acuerdo con las clasificaciones detalladas, que contaron con el mismo detalle para el total nacional y para cada una de las provincias para los períodos 1900 a 1907 y 1919 a 1939, siendo curioso que para el período 1908 a 1918 existan clasificaciones abreviadas para las capitales de provincia, pero no para cada uno de los conjuntos provinciales. Desde 1903 se dispone de clasificaciones de causa de muerte combinadas con grupos de edades, contándose con estos datos combinados para cada una de las provincias para los períodos 1903 a 1907 y 1930 a 1939, siendo resaltable el hecho de contar con estos datos combinados para Madrid capital (y no a veces para la provincia) en los períodos 1908 a 1917, 1924 a 1933 y 1951 a 1974.

La mención a las causas de defunción se ha mantenido en las inscripciones del Registro Civil hasta la entrada en vigencia de la Orden del Ministerio de Justicia e Interior de 6 de Junio de 1994 en la que se disponía que desapareciesen tales informaciones de las inscripciones registrales, señalando la citada orden como motivación de la reforma que la información de causa de la defunción es ajena a la institución registral a los efectos de probar la defunción y la necesaria publicidad que de su inclusión se derivaba podía en ocasiones implicar perjuicios para la intimidad personal. A partir de esta fecha la mención de la causa de defunción solo consta con carácter general en los certificados médicos de defunción, anejos al expediente de inscripción en el registro civil y de muy difícil acceso, y en los boletines estadísticos de defunción, con lo que el documento estadístico se convierte en el único soporte a partir del que investigar las causas de muerte y las circunstancias y morbilidad que la acompañan.

Fuera de lo que luego se considerará el sistema estadístico institucionalizado también se producía información sobre mortalidad según causas, especialmente en los ámbitos locales y los relacionados con los diversos precedentes de lo que hoy es la salud pública y la vigilancia epidemiológica.

Durante la primera mitad del siglo XIX no existía una recopilación regular de información en relación con la morbilidad y solo la mortalidad epidémica asociada a las enfermedades infecciosas fueron destilando en algunas publicaciones periódicas informaciones asociadas a los primeros intentos de institucionalización de sistemas de salud pública y vigilancia epidemiológica. La provincia y especialmente el municipio de Madrid han contado con una información quizá especialmente rica, debido probablemente a la fuerte conexión entre pandemias y orden público, que se ha desarrollado en diversas publicaciones periódicas²: publicaciones de la *Junta Superior de Sanidad de Madrid y su Provincia*, *Boletín de Cirugía*, *Medicina y Farmacia* y *El Siglo Médico*.

El surgimiento de la estadística sanitaria regular³ ha ido paralelo a la propia institucionalización del sistema estadístico, compartiendo en ocasiones parte de los circuitos de información (juzgados, alcaldías o gobernadores) y buscando por otra parte una especialización funcional: a) ciclo rápido de recogida de la información que era necesaria para la vigilancia y la intervención en materia de salud (que se desarrollaría mas a fondo cuando se instaurase en 1900-1901 la declaración obligatoria de una determinada relación de enfermedades infecciosas o contagiosas); y b) la inclusión de información regular sobre la morbilidad tanto general como especializada (de hospitales, establecimientos de beneficencia, incluso, militar o marítima). Los distintos organismos administrativos encargados de la Sanidad Pública pusieron en marcha la edición de informaciones sobre morbilidad, al tiempo que otras sobre mortalidad o aspectos demográficos en general: *Boletín Mensual de Estadística Demográfica y Sanitaria de la Península e Islas Adyacentes* (1879-1884), *Boletín de Sanidad* (1888-1896), la reanudación del mencionado primero entre 1904 y 1919 o el *Boletín Técnico de la Dirección General de Sanidad / Revista de Sanidad e Higiene Pública* (1926-1936).

Los poderes locales fueron hasta muy recientemente productores y difusores de información sobre mortalidad y morbilidad y en el caso del municipio de Madrid la información es especialmente abundante, sea por trabajos de carácter monográfico dedicados especialmente a algunas epidemias (cólera, tuberculosis, gripe) sea por las publicaciones periódicas que han gozado de gran solera y rigor (*Boletín de Estadística del Ayuntamiento de Madrid*, *Boletín Semanal de Nacimientos, Matrimonios y Defunciones*, la publicación mensual *Estadística Demográfica* o el *Anuario Estadístico Demográfico*) que recogían abundante información sobre mortalidad y morbilidad.

Numerosos ayuntamientos también contaban con información sobre mortalidad y morbilidad, pero en general se trata de series discontinuas. En todo caso ha de mencionarse un "género" especial que ha producido abundante información local al respecto: las topografías médicas. Distribuidas en fechas muy distantes, con orientaciones diversas son en todo caso una fuente siempre rica y que depara sorpresas inesperadas, existiendo al menos las referidas a los siguientes ámbitos y años: Alca-

² Véase A.FERNÁNDEZ *Epidemias y sociedad en Madrid*, 1985

³ Las referencias que siguen son deudas de los siguientes textos que pueden confrontarse para ampliación: J.BERNABEU MESTRE "Enfermedad y población: una aproximación crítica a la epidemiología histórica española" en *Revisión en Salud Pública*, 1991, 2, 67-88; E.RODRÍGUEZ OCAÑA "La estadística en la Administración Sanitaria Española del Siglo Veinte" en *Estadísticas Demográfico-Sanitarias. Ponencias presentadas en el encuentro Marcelino Pascua, 14 Junio 1991*, 1992, 47-77; J.BERNABEU MESTRE "Fuentes para el estudio de la mortalidad en la España del siglo XIX. Las Estadísticas Demográfico-Sanitarias" en *Estadísticas Demográfico-Sanitarias. Ponencias presentadas en el encuentro Marcelino Pascua, 14 Junio 1991*, 1992, 27-44; J.BERNABEU MESTRE *Enfermedad y población. Introducción a los problemas y métodos de la epidemiología histórica*, 1994.

lá de Henares (1889), El Álamo (1942), Alpedrete (1947), Aranjuez (1923, 1940 y 1948), Arganda del Rey (1883), Brunete (1897), Cadalso de los Vidrios (1945), Campo Real (1931), Canillas (1946), Ciempozuelos (1953), Chamartín de la Rosa (1933), Chinchón (1932), Colmenar Viejo (1934), El Escorial (1886 y 1927), Fuen- carral (1942), Getafe (1947), Guadalix de la Sierra (1946 y 1952), Guadarrama (1935), Leganés (1923), Loeches (1875), Madrid (1947 y 1952), Majadahonda (1908), El Molar (1838 y 1894), Móstoles (1922), Navalagamella (1910), Navalcar- nero (1896 y 1943), El Pardo (1871), Parla (1912), Patones (1933), Pezuela de las Torres (1932), Pinto (1943), Pozuelo de Alarcón (1877), San Lorenzo (1927), Sierra de Guadarrama (1909), Talamanca de Jarama (1925), Torrelaguna (1940), Torrelo- dones (1927), Valdemoro (1890), Villa del Prado (1920), Villamanta (1914), Villa- mantilla (1917), Villanueva de la Cañada o La Espernada (1917), Villarejo de Sal- vanés (1959), Villaviciosa de Odón (1911).

1.2 Las clasificaciones de mortalidad y morbilidad

Lógicamente el análisis de la mortalidad por causa requería la existencia de una clasificación. El sistema clasificatorio en el mundo estadístico ancla sus raíces en las construcciones científicas de Linneo y su inequívoco primer precedente fue la utilización por Graunt de la información sobre causas para establecer los indicado- res de mortalidad por grupos de edades y la misma dimensión de la población de Londres. Toda la historia de las clasificaciones de causas de defunción del XIX está dominada por William Farr, la figura del brillante primer director de la Oficina del Registrador General de Inglaterra y Gales, que en discusión con el ginebrino d'Es- pine iniciaron el debate permanente de las clasificaciones entre el eje etiológico- causal y el eje de la clasificación anatómica. A partir del mandato del Primer Con- greso Internacional de Estadística de 1853 para preparar una "nomenclatura unifor- me de causas de defunción aplicable a todos los países" se aprobó una relación que tomaba parte de las propuestas de los dos ponentes mencionados, que a su vez tuvo revisiones en 1874, 1880 y 1886.

La reunión de 1891 del Instituto Internacional de estadística encargó a Jacques Bertillon la preparación de una clasificación que sintetizó algunas de las utilizadas en el momento y que tras su aprobación (1893) fue adoptada con relativa rapidez en distintos países. Las conferencias para las primeras revisiones se efectuaron en 1900, 1910 y 1920, todas ellas con la coordinación de Bertillon. La cuarta (1929) y quinta (1938) revisión fueron apadrinadas por el Instituto Internacional de Estadísti- ca y la Organización de Higiene de la Sociedad de Naciones, y los documentos y reuniones preparatorias ya se plantean establecer clasificaciones de morbilidad.

La sexta revisión aprobada en 1948 abre un nuevo ciclo al referirse expresa- mente a las Listas Internacionales de Enfermedades y Causas de Defunción e ins- tala el precedente de nuestro actual universo clasificatorio ya que por primera vez la clasificación queda abierta a la inclusión de la morbilidad de forma adicional a las causas de defunción propiamente dichas. Posteriormente llegaría la séptima revi- sión aprobada en 1955, la adopción en 1965 de la octava revisión y de la novena revisión en 1975⁴, que es la vigente⁵ para el período que abarca la presente publi- cación. La novena revisión está constituida por una clasificación básica pero diver- sas suplementarias (causas externas de traumatismos y envenenamientos; factores que influyen en el estado de salud y en el contacto con los servicios de salud; mor- fología de los tumores; y clasificación de los accidentes del trabajo según el agente

⁴ Las referencias están básicamente tomadas de: "Clasificación Internacional de Enfermedades. Revisión 1975", Organización Panamericana de la Salud y Organización Mundial de la Salud, 1978, vol I, ix-xviii; y del mismo autor "Clasificación Estadística Internacional de Enfermedades y Problemas Rela- cionados con la Salud (CIE-10) Décima Revisión", 1995, Vol. 2, pag. 140-154.

⁵ En relación con la mortalidad en el sistema estadístico español la 10ª Revisión, cuyos trabajos se iniciaron en 1983 y fue aprobada en 1989, está en vigor para los acontecimientos ocurridos a partir del 1 de Enero de 1999.

material), e incluye lo que desde el punto de vista de la presente operación estadística es más fundamental: un certificado médico normalizado de defunción y sobre todo unas reglas de clasificación y selección de la causa básica.

Esta mención relativa a la evolución de las clasificaciones internacionales no da una idea de su aplicación a la producción de información española por parte de nuestro sistema estadístico, si descontamos los rudimentarios epígrafes utilizados en los años 1861 a 1870. Los datos del año 1900 fueron codificados con la clasificación original de Bertillon y a partir de esta fecha no se han aplicado todas las clasificaciones internacionales y el momento de su entrada en vigor y período de vigencia es muy desigual. La primera revisión de Bertillon con un detalle de 179 rúbricas y una abreviada de 40 se aplicó "reglamentariamente" al período 1901 a 1909. La segunda revisión (con 189 rúbricas detalladas y 38 agregadas) tuvo un largo período de aplicación, de 1910 a 1930, debido a que la tercera revisión no se llegó a implantar. Las 200 rúbricas detalladas y 43 abreviadas de la cuarta revisión también tuvieron un largo período de aplicación (1931 a 1950), debido a la no entrada en vigor de la quinta revisión internacional aprobada en 1938.

La sexta revisión aprobada en 1948 suponía el mayor impacto sobre el universo clasificatorio de las defunciones desde principios de siglo y fue aplicada en España con 640 rúbricas detalladas y 50 abreviadas, utilizándose para la codificación de los acontecimientos ocurridos entre los años 1951 a 1965. Su impacto fue fortísimo e implicó enormes retrasos sobre la regularidad de publicación de los datos. Estas dificultades debieron determinar que la séptima revisión se aplicase tarde: para los años 1966 y 1967. La octava revisión aprobada en 1965 se adoptó con mayor celeridad, quizá por su homogeneidad de contenido, y estuvo vigente para el período 1966 a 1979, habiéndose de tener en cuenta que a partir de 1975 con la gran expansión que tiene el tratamiento y explotación informatizada de la estadística de nacimientos, matrimonios y defunciones de renovada en dicho año se produce una expansión en el nivel de detalle al que se facilitan datos de la 8ª revisión en vigor en aquel momento. En todo caso fue el procesamiento de la información de defunciones una de las primeras operaciones estadísticas informatizadas, como nos informa la edición en 1969 de la estadística del MNP de 1966 en la que se señala que los Boletines Estadísticos se remiten una vez depurados por las Delegaciones provinciales a los servicios centrales del INE "donde se forman las tablas con maquinaria electrónica".

Desde el principio de una práctica sistemática en la utilización de las clasificaciones internacionales se planteó el problema de la determinación de la causa de la defunción para aquellos casos en los que el personal sanitario que asistía a la misma mencionaba varias causas intervinientes. A efectos de mantener comparaciones válidas en el tiempo y en el espacio era necesario por una parte conocer los casos en que esto ocurría, evaluar el impacto de estas circunstancias sobre los resultados estadísticos que se producían y finalmente desarrollar un sistema normalizado de selección de lo que hoy se conoce como reglas de selección de la causa básica de defunción (que por primera vez se adoptó en la conferencia que en 1948 desarrolló la 6ª revisión de la Clasificación Internacional de Enfermedades. En relación con este asunto fueron pioneros los trabajos del Bureau of Census de EEUU que publicó tabulaciones con los diagnósticos mencionados (diferentes de la causa básica de defunción) en 1917, 1924, 1925, 1936 y 1940. A partir de 1955 el sistema estadístico norteamericano produce regularmente información de mortalidad según las múltiples causas diagnosticadas⁶, aunque quizá solo a partir de 1984 se dispone de la información con mayor riqueza y normalización⁷.

⁶ Para más referencias al respecto de los inicios de la explotación de causas múltiples puede verse DORN, H.F. y MORIYAMA, I.M. "Uses and significance of multiple cause tabulations for mortality statistics", en *American Journal of Public Health*, 1964, vol 54, nº 3, pp 400-406.

⁷ R.F.CHAMBLEE, M.C.EVANS, H.M.ROSEMBERG (NCHS) "A National Multiple Cause of Deaths Statistical System", 1979, en AMERICAN STATISTICAL ASSOCIATION, "Proceedings of the Social Statistics Section", pags. 298 y 300.

1.3 La investigación de la mortalidad según causas múltiples

Desde entonces en diversos países se han producido muchas informaciones sobre el conjunto de diagnósticos asociados a la defunción, sea de forma muestral o esporádica, sea por combinación de fuentes (comparando los registros de mortalidad regulares con la información mas detallada producida en los certificados de defunción o por consultas con las historias clínicas de los difuntos) o sea por operaciones de encuestación de tipo retrospectivo⁸, panel o mixto. La literatura científica sobre el particular es también abundante, aunque no desmesurada, especialmente en relación con aquellas enfermedades que tienen una proporción baja entre su mención como causa básica y su diagnóstico como causa asociada a la defunción⁹ (la diabetes es un ejemplo especialmente típico).

En la situación española el interés por el estudio de la mortalidad según múltiples causas ha estado muy impulsado desde los sectores profesionales asociados a la epidemiología y la salud pública. Se ha vinculado mucho a la evaluación de la calidad del sistema regular de codificación, planteando en todo caso la riqueza potencial que una explotación a fondo de toda la información permitiría¹⁰.

El primer precedente de codificación regular de la mortalidad por causas múltiples fue desarrollado por la Comunidad Valenciana que inició estos trabajos desde 1988, difundiendo un primer avance de los resultados del primer año (1998) con una descripción metodológica del trabajo iniciado¹¹ que se recoge luego regularmente en las publicaciones de mortalidad¹² pero sin que haya editado una publicación específica al respecto hasta el momento. Con posterioridad la Generalitat de Catalunya ha desarrollado los trabajos de codificación múltiple de causa de defunción, aunque hasta el momento su única difusión son los recuentos periódicos de causas básicas y múltiples que se incluyen regularmente en el "Butlletí Epidemiològic de Catalunya".

A la vista de la literatura y experiencias existentes el proyecto de publicación regular de una estadísticas de causas múltiples de defunción debía abordar dos tipos de aspectos: por una parte el tratamiento de la información primaria y por otra parte las explotaciones y difusión que se dan a los ficheros estadísticos constituidos.

En lo que se refiere al tratamiento de la información primaria la opción desarrollada ha sido mínimamente intervencionista. En este sentido existe una diferencia

⁸ Véase como ejemplo D.E. BILD; J.M.STEVENSON "Frequency of recording of diabetes on U.S. Death Certificates: Analysis of the 1986 National Mortality Followback Survey", *Journal of Clinical Epidemiology*, 1992, vol. 45, nº 3, pp. 275-281.

⁹ Véase en relación con la diabetes: J.H.FULLER, J.ELFORD, P.GOLDBLATT, A.M. ADELSTEIN "Diabetes Mortality: New Light on an Underestimated Public Health Problem", 1983, *Diabetología*, 24, 336-341. E.JOUGLA, L.PADOZ, B.BALKAU, D. SIMON, F. VAUZELLE-KERVROEDAN, F.HATTON "Analyse de la Mortalité liée au diabète en France a partir des Causes Multiples de Décès (1970-1987)", 1991, *Diabète & Métabolisme*, 17, 337-345; E.JOUGLA, L.PADOZ, B. BALKAU, P. MAGUIN, F. HATTON "Death Certificate Coding Practices Related to Diabetes in European Countries - The 'EURODIAB Subarea C' Study", 1992, *International Journal of Epidemiology*, vol 21, nº 2, 343-351. En relación con otras causas puede consultarse: K.G.MANTON "Cause Specific Mortality Patterns Among the Oldes Old: Multiple Cause of Death Trends 1968 to 1980", 1986, *Journal of Gerontology*, vol 41, nº 2, 282-289; F.E.SPEIZER, C.TREY, P.PARKER "The Uses of Multiple Causes of Death Data To Clarify Changing Patterns of Cirrhosis Mortality in Massachusetts, 1977", *American Journal of Public Health*, vol. 67 nº 4, 333-336; S.EING, K.G.MANTON "A Multiple Cause of Death Analysis of Hypertension-Related Mortality in North Carolina, 1968-1977", *American Journal of Public Health*, vol. 71 nº 8, 823-830

¹⁰ F.GARCÍA BENAVIDES, C.GODOY LASERNA, S.SÁNCHEZ PÉREZ, F.BOLUMAR MONTRULL "Codificación múltiple de las causas de muerte: análisis de una muestra de boletines estadísticos de defunción", en *Gaceta Sanitaria*, 1988, 5-2; A.GARCÍA TARDÓN, J.ZAPLANA PIÑEIRO, R.HERNÁNDEZ MEJÍAS, A.CUETO ESPINAR "Estudio de las causas múltiples de defunción en Asturias, 1988", en *Gaceta Sanitaria*, 1993, 7, pags. 78-85.

¹¹ F.G.BENAVIDES, C.GODOY, S.PÉREZ, F.BOLUMAR "Codificación múltiple de las causas de muerte: de morir 'por' a morir 'con'", en *Gaceta Sanitaria*, 1992, 6.

¹² Véase por ejemplo "Estadísticas de mortalidad de la Comunidad Valenciana 1995", Conselleria de Sanitat, Generalitat Valenciana, pag. 20-22.

mínima entre las entidades recogidas en los ficheros de grabación y las entidades que figuran en los ficheros estadísticos de explotación¹³, ya que solo se han eliminado las redundancias en el sentido que se desarrolla más adelante y en coincidencia con todas las experiencias conocidas. Una transformación más a fondo de los ficheros con el objeto de evitar algunas de las dificultades de interpretación que puede plantear una codificación independiente de cada una de las menciones que no tenga en cuenta el conjunto requiere enormes esfuerzos (sobre todo si se hace a la vista de los literales grabados y no simplemente por consideración a partir de los códigos vistos desde la perspectiva de su definición en la clasificación), implicaría mayores dilaciones en la obtención de resultados y las mejoras que podría suponer solo se concretarían quizá a nivel del cuarto dígito, lo que quiere decir que serían invisibles para la mayoría de los niveles agregados y usuarios, y finalmente no solucionarían todos los problemas involucrados que en ocasiones están en la propia filosofía de la clasificación (concebida básicamente como una clasificación de causas básicas de defunción) o en el proceso de asociación embutido en el trabajo de codificación. Tampoco se han eliminado las menciones que puedan considerarse básicamente "sin sentido analítico" (como la parada cardíaca o las causas mal definidas), aunque lógicamente esto puede hacerse a partir de las tablas o de los ficheros en el caso que los analistas lo consideren pertinente a efectos de la investigación que se esté efectuando. Se trata por tanto de un tratamiento máximamente respetuoso con la información de partida, aunque lógicamente no exento de problemas interpretativos, que en todo caso el usuario está en condiciones de efectuar y no se ve obligado a asumir decisiones que pueden ser sensatas en varios o incluso la mayoría de los contextos, pero no forzosamente en todos.

En relación con la tabulación y explotación de datos las explotaciones sobre causas múltiples de muerte pueden referirse a los siguientes objetivos de explotación a) Determinar la densidad de información de los boletines estadísticos, b) Conocer la "topografía" de distribución de dicha información dentro del boletín estadístico normalizado, c) Investigar la frecuencia de aparición para cada código CIE de causas básicas y causas mencionadas que no son seleccionadas como básicas (en un sentido descriptivo y no relacional), d) Relacionar las causas mencionadas en asociación para cada causa básica de defunción (para el conjunto de las defunciones o para cualquier subconjunto de las mismas) y e) Identificar combinaciones de causas que presentan una cierta frecuencia de aparición, en relación o no con determinadas selecciones de causa básica.

Aunque la mayoría de los estudios consultados se centran en los tres primeros objetivos mencionados, la explotación estadística que aquí se presenta ha pretendido facilitar información sobre los cinco objetivos enumerados, con las peculiaridades que luego se mencionan, teniendo presente que en todo caso la presente publicación no pretende sino mostrar la riqueza de información contenida y sus posibilidades de explotación, siendo consciente que diversos especialistas requerirán explotaciones especiales a la medida de sus necesidades y detalle.

Las explotaciones sobre la riqueza y densidad informativa son las iniciales de toda tabulación porque dan una idea del material disponible y porque el usuario debe ser bastante consciente de que los cambios de dicha riqueza informativa en el tiempo o las diferencias entre distintos subconjuntos (por edades, sexos o zonas de residencia) influyen de forma no pequeña en la interpretación de resultados¹⁴. Para abordar el objetivo 'b' se ha elaborado una tabla sobre lo que se ha denominado la situación de las menciones en la estructura de líneas del boletín de defunción, aunque con un detalle adicional al que suele presentarse sobre la combinatoria de loca-

¹³ Véase al respecto la detallada explicación desarrollada por R.F.CHAMBLEE, M.C.EVANS, H.M.ROSEMBERG (NCHS) "A National Multiple Cause of Deaths Statistical System", 1979, en AMERICAN STATISTICAL ASSOCIATION, "Proceedings of the Social Statistics Section", pag. 299-300.

¹⁴ Como tempranamente señaló T.A.JANSSEN ("Importance of Tabulating Multiple Causes of Death", *American Journal of Public Health*, 1940, vol 30, 871-879).

lización, por tener elementos comparativos con los precedentes mencionados, aunque esto se considera un aspecto muy relacionado con los especialistas en producción y codificación y con menos interés general¹⁵.

La tabulación de las causas básicas y causas mencionadas para cada rúbrica de la clasificación (objetivo 'c' antes mencionado) es lo más frecuente y muchas veces el resultado único de las explotaciones que se efectúan. Tiene un papel importante en la explotación que se presenta, aunque se ha realizado aquí una pequeña innovación respecto a la literatura consultada: se ha sustituido la tradicional "ratio" entre causas mencionadas (en el numerador) y causas básicas (en el denominador) por la relación inversa en la presentación de las tablas, denominándola cociente debido a su aplicación más universal¹⁶, aunque por su inmediata conversión esta novedad no afecta a la comparación con otras fuentes.

A la hora de abordar los objetivos 'd' y 'e' existía una decisión especialmente crítica y era el nivel de detalle de las explotaciones. La alternativa era desarrollar una explotación que simplemente aportara algunos ejemplos en relación con las asociaciones o combinatorias de causas o intentar una explotación "sistemática". Finalmente se adoptó esta última opción, con lo que el nivel de detalle se convertía en un aspecto crucial. Sin perjuicio que los usuarios soliciten explotaciones a medida que les resulten de interés la tabulación que se presenta ya da una idea de la riqueza y complejidad de las informaciones manejadas y a tal efecto se decidió emplear el nivel de detalle de la clasificación abreviada (cercana a las cien rúbricas).

En todo caso las decisiones antes mencionadas (explotación sistemática y elevado nivel de detalle) hacían difícilmente operativa la formalización clásica de los patrones de asociación combinatoria entre entidades nosológicas mencionadas¹⁷ a base "tiras" de ceros y unos. La presentación desarrollada no es sencilla pero cubre los objetivos de proporcionar con un cierto nivel de detalle una aproximación sistemática a los patrones de mortalidad y sus factores asociados.

La explotación que se presenta se ha dejado algunos asuntos "en el tintero": la presentación de los patrones de entidades asociadas a cada causa básica de defunción por grupos de edades, la investigación sobre la presencia/ausencia de las diferentes variantes de patrones de mortalidad y la selección de determinadas causas básicas (a fin de aclarar los efectos de los "riesgos competitivos" de cada uno de los factores en relación con la defunción y valorar en este caso los efectos de las disminuciones de unos factores sobre otros, así como los problemas "velados" por la contemplación de una única causa de defunción), así como la elaboración de herramientas (vía CD-ROM o Internet) para generar a la medida del usuario variables de análisis y procesos de tabulación para investigar cada problema específico al nivel de detalle necesario. Pero estos añadidos no hubieran hecho sino dilatar la presentación y difusión pública de unos resultados que, aunque perfectibles, son necesarios para que se abastezca y desarrolle una demanda de información que permita posteriores mejoras.

¹⁵ Aspecto parcialmente divergente de las propuestas de A.GARCÍA TARDÓN "Análisis descriptivo de la codificación de causas múltiples de defunción", Valencia, 1992.

¹⁶ Esta ratio no se puede calcular cuando para un subconjunto y para una rúbrica existan causas mencionadas pero no exista ninguna causa seleccionada como básica.

¹⁷ K.G.MANTON, E.STALLARD *Recent Trends in Mortality Analysis*, 1984, 57-61; metodología que es seguida en la presentación de datos anuales referidos a las defunciones de la Comunidad Valenciana en 1979: F.G.BENAVIDES, C.GODOY, S.PÉREZ, F.BOLUMAR "Codificación múltiple de las causas de muerte: de morir 'por' a morir 'con'", *Gaceta Sanitaria*, 1992.

2. Definición de las causas múltiples de defunción y su tratamiento

2.1 *El contexto estadístico de información sobre mortalidad y morbilidad*

Una de las mayores necesidades de la Salud Pública consiste en conocer, lo más aproximadamente posible, las características de la salud de la población. Esta información es extremadamente valiosa como instrumento para la planificación de las necesidades en asistencia y servicios, para la distribución de recursos sanitarios, para diseñar los programas de prevención, de las principales enfermedades susceptibles de ser modificadas mediante actuaciones en el ámbito poblacional, y evaluar el impacto de estos programas. También es necesaria para orientar la selección de investigaciones prioritarias e implementar los servicios de atención.

Son muchos y muy variados los tipos de fuentes de datos que pueden aportar información sobre la salud de la población; entre ellos los más utilizados son:

- Encuesta de Morbilidad Hospitalaria (EMH). Realizada por el Instituto Nacional de Estadística (INE), con una periodicidad anual, se basa en una recogida de datos de una muestra representativa de Hospitales en el ámbito nacional. Cubre aproximadamente el 75% de los hospitales, sea cual sea su dependencia patrimonial y aproximadamente un 10% del total de las altas hospitalarias. En ella se recogen variables personales como edad, sexo y estado civil y variables de enfermedad como la patología que ha generado el ingreso hospitalario. Los principales inconvenientes de esta fuente de información son: únicamente recoge patologías que requieren ingreso hospitalario y su universo son personas que acuden al Sistema Nacional de Salud, por lo que una pequeña parte de la población que no tiene acceso a este sistema quedaría excluida de la misma; también pueden existir duplicidades de personas que acceden más de una vez al sistema ya que se recogen episodios de ingreso y su diagnóstico.
- Conjunto Mínimo Básico de datos (CMBD). Este sistema de información, que en la actualidad, está con diferentes grados de implantación en todos los Hospitales. Se basa en la recogida y codificación de todos los diagnósticos de enfermedad descritos en el alta hospitalaria, incluida la defunción, si este fuera el motivo del alta. Recoge datos de filiación del paciente como edad y sexo y datos de las patologías que sufre cada paciente; no distinguiendo entre patología presente en el momento del ingreso hospitalario y la que ha podido ser desarrollada durante el periodo de tiempo en que el paciente ha estado ingresado. Los diagnósticos en el momento del alta hospitalaria son codificados y grabados suministrando una buena información sobre enfermedad motivo del ingreso, patologías que acompañan a esta enfermedad, complicaciones, tiempo de estancia en el hospital, y motivo del alta. Como inconvenientes pueden citarse los mismos reseñados anteriormente en la EMH y el diferente nivel de implantación hasta el momento.
- Encuestas de salud, son encuestas transversales en las que a un determinado grupo de población se le pregunta por las enfermedades que padecen o han padecido hasta ese momento. Las limitaciones de este tipo de estudios es que únicamente miden las respuestas que pueden ser descritas fielmente por los miembros de la población. Enfermedades crónicas y otras enfermedades con grandes implicaciones fisiológicas están subestimadas con respecto a los registros hospitalarios. No sirven para medir la presencia de enfermedades raras ni para vigilar poblaciones especiales.
- Enfermedades de Declaración Obligatoria (EDO). Constituyen una fuente de datos sobre un grupo de enfermedades, en su mayoría infecciosas. La selección de las enfermedades a vigilar es consensuada en el ámbito nacional,

pudiendo añadir las Comunidades otras enfermedades que consideren de interés. Todos los médicos están obligados a notificar, semanalmente, al sistema y el tipo de declaración puede ser, según el tipo de enfermedad, numérica o individualizada. Este sistema solo proporciona datos de algunas enfermedades y su mayor utilidad es el estudio de tendencias

- Registros de ciertas enfermedades de vigilancia especial: SIDA/VIH, Tuberculosis, Cáncer. Son exhaustivos, pero solo recogen datos de las personas que padecen esa determinada patología. Son difíciles de alimentar, pues han de seguir las incidencias de la evolución de la enfermedad y consumen gran cantidad de recursos humanos.
- Estudios epidemiológico: a) Estudios Descriptivos: diseñados exclusivamente para describir la distribución existente de las variables, sin ocuparse de la causa ni de otras hipótesis; b) Estudios Analíticos: son estudios diseñados para examinar asociaciones, comúnmente relaciones causales o los efectos sobre la salud de exposiciones específicas supuestas o hipotéticas. Generalmente van dirigidos a identificar o medir los factores de riesgo: Transversales, de Cohortes y de Casos controles. En este tipo de estudios los individuos de la población estudiada pueden clasificarse de acuerdo con la ausencia o presencia (o futuro desarrollo) de una enfermedad específica y según los atributos pueden consistir en: edad, raza, sexo..., y diversos aspectos de tipo ambiental o de comportamiento personal. El mayor inconveniente de este tipo de estudios es que solo están diseñados para medir una o pocas enfermedades en cada uno de ellos salvo en el caso de cohortes poblacionales y estos son demasiado largos y costosos.
- Exámenes de salud que incluyen exploración física. Generalmente se utilizan en población trabajadora, por lo que solo inciden en población ocupada o colectivos determinados como mujeres y niños. Son caros y presentan la dificultad de completar, adecuadamente, las variables socio-demográficas.
- Estudios Clínicos Controlados. Presentan la ventaja de estar estrechamente controlados bajo condiciones de laboratorio. La recogida de información de las personas que entran a formar parte de estos estudios es veraz y ajustada a las necesidades del mismo, pero el mayor inconveniente son las restricciones para la entrada en el estudio, al que solo accede una población muy seleccionada por el protocolo experimental.

La fuente de datos más completa, representativa a nivel nacional y que ha sido recopilada durante un largo periodo de tiempo es el Sistema de Registro de Mortalidad. Este Sistema recoge todas las muertes ocurridas en una zona o país y la causa de la defunción. La solidez de este sistema hace posible:

- El registro de un gran número de acontecimientos.
- Posibilita el estudio de enfermedades de baja prevalencia.
- La existencia de series de enfermedades a lo largo del tiempo.
- Facilita el detalle geográfico con mayor o menor desagregación por zonas.
- Permite la realización de las Estadísticas de Mortalidad.

Las estadísticas de mortalidad son la fuente de información mas completa y con más tradición sobre la salud de la población. Es universal, es decir, todos los países tienen un registro de todas las personas fallecidas y desde que se implantó la Clasificación Internacional de Enfermedades (CIE) los motivos del fallecimiento son inscritos de una forma homogénea, una vez codificados. Cada defunción ha de ser, por Ley, certificada por un médico para después ser inscrita en el Registro Civil antes de proceder al enterramiento.

2.2 Definición de la causa de muerte y codificación de la totalidad de las menciones

En 1967 la Asamblea Mundial de la Salud definió las causas de defunción a ser registradas en el certificado médico de causas de defunción como "todas aquellas enfermedades, estados morbosos o lesiones que produjeron la muerte o contribuyeron a ella y las circunstancias del accidente o de la violencia que produjo dichas lesiones"¹⁸. " Desde el punto de vista de la prevención de la muerte, es necesario interrumpir la cadena de sucesos que conducen a la muerte, es decir, realizar la curación en algún momento de la evolución de la enfermedad y en eso está basado el diseño del Boletín Estadístico de Defunción y la selección, entre la secuencia de enfermedades notificadas en orden lógico de causa - efecto, de la enfermedad que ha desencadenado todo el proceso como causa básica de defunción.

Las estadísticas de mortalidad se realizan a partir de la selección de una sola causa, denominada "Causa Básica" (CB), entre todas las enfermedades notificadas en el Boletín Estadístico de Defunción. El que tradicionalmente solo se utilice una única enfermedad en los procesos estadísticos tiene su origen a principios de siglo, cuando el predominio de las enfermedades infecciosas hacía que una sola enfermedad fuera la responsable del fallecimiento. A medida que los países se van desarrollando avanzan hacia una mayor industrialización y esto se traduce en un intento de controlar las enfermedades que afectan a la población. Este avance hacia un estado de bienestar ha supuesto un aumento de la esperanza de vida y de la vida media de las personas, hace que las enfermedades infecciosas se hayan visto desplazadas, como causa principal de muerte, y su espacio ha sido ocupado progresivamente por enfermedades crónicas de larga evolución que pueden coexistir con otro tipo de patologías y es ahí donde se hace evidente que resumir toda la información existente en el certificado de defunción a una sola causa dificulta la comprensión de ciertas enfermedades y se abre camino la necesidad de disponer de toda la información existente en el certificado y proceder a su análisis para poder comprender mejor como se comportan las diferentes enfermedades que componen el panorama actual de la mortalidad.

El Boletín Estadístico de Defunción (que se referencia mas adelante) incluye cuatro líneas a rellenar por el médico certificador con las enfermedades que contribuyen o están asociadas a la muerte de la persona. Si el certificado está correctamente cumplimentado, de todas las enfermedades registradas se escogería como causa básica de defunción la situada en la línea II b. Esta será la enfermedad que he iniciado la cadena de acontecimientos que culminan con la muerte.

La realidad es que en casi todos los Boletines de defunción, al menos los apartados I y II suelen contener alguna entidad nosológica y para seleccionar la Causa Básica o fundamental hay que aplicar, estrictamente, una serie de reglas de selección que priman a un tipo de enfermedades frente a otro

- I Causa inmediata (enfermedad o condición que causó finalmente la muerte)
.....
.....

- II Causa antecedente
 - a) Intermedia (enfermedad o condición, si hay alguna, que haya contribuido a la causa inmediata).....
.....

¹⁸ Organización Panamericana de la Salud / Organización Mundial de la Salud: "Clasificación Estadística Internacional de Enfermedades y Problemas Relacionados con la Salud. Décima revisión", 1995, vol. 2, pag. 29.

b) Inicial o fundamental (enfermedad o lesión que inició los hechos que condujeron a la muerte

III Otros procesos: Embarazo, parto, aborto, tuberculosis, diabetes, etc., que contribuyeron a la muerte, pero sin estar relacionados con la causa fundamental que la produjo

Este concepto de causa básica ha constituido una herramienta muy valiosa durante muchos años, fundamentalmente porque simplifica la codificación de las enfermedades y la posterior explotación y tabulación de las mismas. Sin embargo, al cambiar las características de la población, también han cambiado los tipos de enfermedad predominantes hacia patologías crónico degenerativas y esta transición epidemiológica pone de manifiesto la insuficiencia del modelo de patología unicausal. Sin negar la gran importancia de este modelo, se hace necesario ampliarlo para llegar a un concepto de mortalidad humana mucho más general que permita un modelo más cercano a la realidad en el que un fallecimiento pueda ser causado por múltiples causas y refleje la posibilidad de que las enfermedades presentes en un individuo puedan interactuar de formas diferentes según las características del huésped.

Esta información está disponible en todos los Boletines Estadísticos de Defunción y puede ser explotada y analizada para una mejor comprensión de la evolución de las diferentes enfermedades; ya que las reglas de selección de una sola causa hace que patologías presentes en muchos individuos y que generalmente no son las que van a provocar el fallecimiento nunca puedan ser seleccionadas. No se va a entrar aquí a enumerar las entidades que son desplazadas por las reglas de selección, sin embargo todas estas patologías van a aparecer ampliamente representadas en el desarrollo del trabajo y pueden aportar una idea aproximada de la situación real de la morbi-mortalidad en la Comunidad de Madrid. El aprovechamiento de estos datos es una contribución más al conocimiento de la salud de la población.

A partir de 1988 la Comunidad de Madrid inició el proceso de grabación de la totalidad de los literales que aparecían en el Boletín Estadístico de Defunción con un doble objetivo. Un primer objetivo de carácter instrumental pretendió y consiguió disponer de unos repertorios de literales que permitiesen el desarrollo de un sistema de codificación asistida, a semejanza de lo elaborado para otros procesos estadísticos y a partir de la experiencia práctica. El sistema se denominó MINERVA y buscaba asociar a cada uno de los códigos CIE9 un conjunto de literales aparecido en la práctica que permitiese la automatización futura de tareas. Después de diversos análisis y evaluaciones se consideró esta línea más fructífera que otras dos posibles alternativas: una que partía de la elaboración de una herramienta muy potente pero extremadamente compleja (la generación de herramientas de traducción de lenguajes técnicos) y otra que partía de la elaboración de repertorios globales de combinatoria de códigos de enfermedades (como en forma mixta se introducía a partir del denominado ACME). Se trataba por lo tanto de una línea de avance totalmente empírico que desarrollaba dos "diccionarios" o repertorios de ayuda, uno primero para seleccionar a partir de los literales una o varias codificaciones CIE9, y otro que a partir del conjunto de códigos CIE9 recogidos en el Boletín seleccionaba la causa básica. De esta forma se generaron diccionarios a partir de los acontecimientos de 1988 a 1990, que estuvieron ya operativos a partir de los acontecimientos de 1991.

El segundo objetivo de fondo es el que precisamente se empieza a cumplir con la presente publicación: permitir una explotación del fichero estadístico de mortalidad por causas múltiples.

Desde 1991 en el Registro de Mortalidad de la Comunidad de Madrid se codifican sistemáticamente todas las enfermedades que están registradas en cada Bole-

tín Estadístico, admitiendo un máximo de 3 causas por línea, esto supone un máximo de 12 causas por certificado. Este número de posibilidades se consideró suficiente a partir de los datos disponibles en los años 1988-1989 y aunque lógicamente implicaba la limitación que siempre supone establecer topes a la riqueza de información, buscaba no plantear un diseño práctico que tuviese muchas dificultades, especialmente desde el punto de vista de hacer crecer mucho los problemas asociados a la explosión combinatoria a la hora de elaborar, mantener actualizados y revisar los diccionarios de selección de causa básica. Estas causas fueron codificadas y grabadas respetando su localización dentro del Boletín Estadístico de Defunción (BED).

3. Ámbitos de referencia

3.1 *Ámbito conceptual o de unidades incluidas*

Además de la exclusión territorial que luego se menciona solo se ha efectuado una reducción temática respecto al ámbito convencional de investigación de la mortalidad, reducción que se considera temporal y que no afecta a las posibilidades de facilitar explotaciones a medida. Se han excluido las defunciones anteriores a las veinticuatro horas de vida, a fin de no mezclar informaciones estadísticas que proceden de dos circuitos bien diferenciados instrumentalmente: para las defunciones de personas con mas de veinticuatro horas de vida se utiliza el boletín estadístico de defunción, con un espacio normalizado dedicado a la recogida de causas descrito anteriormente, sin embargo para el caso de las anteriores defunciones la causa de la misma se recoge en el boletín estadístico de parto en el que se reservan dos líneas para los siguientes conceptos: “causa materna o del parto” y “causa del feto o del recién nacido”. Como es bien conocido esta disyunción en el circuito estadístico se debe a los preceptos de nuestro Código Civil que no considera persona a efectos civiles y registrales sino a los nacimientos una vez que han vivido veinticuatro horas fuera del claustro materno. Siendo diferentes los instrumentos de recogida, la riqueza temática y otras peculiaridades se ha omitido este subconjunto en esta primera presentación de resultados ya que requería elaboraciones adicionales que hubieran retrasado el producto final. En todo caso y como se ha señalado la información está disponible para explotaciones especiales por parte de los interesados.

Desde el punto de vista de las unidades consideradas hay que señalar que existen en la presente explotación dos grupos de unidades:

- a) Defunciones y causas básicas (entre las que existe una relación biunívoca). Esta es la unidad de análisis (también conocida como “de investigación” o “de proyección”) considerada en la mayoría de las tablas (101, 201, 202, 204, 205 y 207). Para estas explotaciones la unidad investigada por cada tabla es cada una de las defunciones, que por lo tanto tiene una y solo una causa básica y hasta un máximo de doce diagnósticos mencionados.
- b) Diagnósticos o causas mencionadas en el boletín estadístico de defunción. Es precisamente cada una de las menciones aparecidas en el Boletín Estadístico de Defunción y, esto es importante, independientemente de que también hayan sido seleccionadas como causa básica y por ello las relaciones entre causas básicas y menciones no son cualesquiera, sino que son siempre lo que se denomina en sentido estricto cocientes. Estos diagnósticos mencionados entran en la explotación que se presenta de dos formas:
 - b1) Como unidades de análisis en las tablas 104, 205 y 206, donde por lo tanto cada unidad explotada es cada uno de los diagnósticos aparecidos en un boletín estadístico para el período temporal y ámbito general considerado.

- b2) Como variables de clasificación (en realidad la variable de clasificación es el número de diagnósticos o la clasificación CIE del diagnóstico) a la hora de clasificar tanto las defunciones (o causas básicas), como los diagnósticos aparecidos en las tablas, como ocurre en las tablas 101, 104, 201, 206 y 207.

3.2 *Ámbito territorial*

La explotación de la presente publicación no se realiza para la totalidad de las defunciones de residentes en la Comunidad de Madrid, como suele ser usual en todas las publicaciones sobre mortalidad, sino solo para aquellos residentes cuya defunción ocurrió en algún municipio de la Comunidad de Madrid y por lo tanto ha sido inscrita en los correspondientes Registros Civiles. Como se puede deducir de la lectura de los anteriores apartados metodológicos la explotación está efectuada a partir del tratamiento del fichero que de forma primaria realiza el Instituto de Estadística de la Comunidad de Madrid y que no es otro que el de acontecimientos registrados en nuestro ámbito territorial. Los acontecimientos de residentes inscritos fuera de la Comunidad de Madrid que se incluyen de forma regular en las explotaciones definitivas se obtienen de los ficheros proporcionados por el INE, pero solo cuentan con la causa básica de defunción y no con la codificación de cada uno de los diagnósticos mencionados, ya que esto no se realiza en el sistema nacional que gestiona el INE.

En la interpretación de resultados ha de tenerse en cuenta que aunque las defunciones excluidas por este concepto representan una proporción pequeña (en los años 1988 a 1998 los inscritos fuera han representado entre un 4'5% y un 6% del total de residentes inscritos en la Comunidad de Madrid) sus características tienen fuertes sesgos respecto a la media tanto por edad como por causa, ya que se trata de defunciones mayoritariamente asociadas a la mortalidad ocurrida durante desplazamientos fuera del ámbito habitual de residencia. Considerando esta precisión muy importante se ha reiterado la definición restrictiva del universo en el título de las tablas.

3.3 *Ámbito temporal*

La explotación estadística de esta operación está disponible para los acontecimientos ocurridos a partir de 1991 y se publicará con la clásica cadencia anual, si bien se prestará especial atención a los resultados del período acumulado desde su inicio para aquellos tipos de explotación que por su detalle, mejoran en su estabilidad o significación al considerar un mayor número de casos.

4. Variables utilizadas

4.1 *Variables en sentido estricto*

Edad

Es la edad alcanzada por la persona fallecida en el momento del fallecimiento en años cumplidos. También son posibles explotaciones a medida por generaciones o por otro tipo de duraciones.

Causa básica de la Defunción

De acuerdo a criterios internacionales se define como (a) la enfermedad o lesión que inició la cadena de acontecimientos patológicos que condujeron directa-

mente a la muerte, o (b) las circunstancias del accidente o violencia que produjo la lesión fatal. Para mas detalles véase el apartado 2 dentro del presente capítulo de Referencias Metodológicas. Todos las defunciones cuentan en el fichero estadístico con una y solo una causa de defunción.

Diagnósticos mencionados en el Boletín Estadístico de Defunción

Es cada una de las entidades nosológicas que están mencionadas en el Boletín Estadístico de Defunción y que pueden ser codificadas de acuerdo a la Clasificación Internacional de Enfermedades (CIE-9). La codificación se realiza a nivel de cinco dígitos. Todas las defunciones tienen al menos un diagnóstico mencionado, que en el caso de que sea uno coincide con el de la causa básica. En la mayoría de los casos la causa básica está entre los diagnósticos mencionados, pero esto admite excepciones a determinados niveles de precisión de la clasificación.

Esta variable da lugar en la explotación a tres variables operativas:

- a) **Diagnósticos mencionados detallados.** Son cada uno de los diagnósticos detallados a nivel de cinco dígitos y hasta un máximo de doce que figuran en el boletín estadístico. Después del proceso de codificación únicamente se ha realizado un proceso de eliminación de dobles menciones. Con carácter muy excepcional aparecían en un mismo boletín estadístico expresiones diagnósticas que desde el punto de vista de la CIE-9 pertenecían a un mismo código de la clasificación a nivel de cinco dígitos. Estimándose que tales reiteraciones no tienen ningún significado desde el punto de vista del análisis de la morbilidad asociada a la mortalidad no han sido incluidas en el fichero de explotación preparado al efecto¹⁹. A efectos de la eliminación de estas reiteraciones y del orden subsiguiente, se han eliminado aquellas que aparecían en un lugar considerado menos central desde el punto de vista de la estructura del modelo de recogida de la información, considerándose por este orden como mas importante lo aparecido en la línea tres, dos, uno y cuatro (apartados IIb, IIa, I y III respectivamente)²⁰.
- b) **Número de diagnósticos detallados mencionados en el Boletín Estadístico:** es el recuento de los casos definidos anteriormente.
- c) **Diagnósticos diferentes en relación con la lista agregada de la CIE-9.** Habida cuenta que el detalle de la clasificación condiciona el conjunto de las diferencias encontradas se ha generado una variable con los diagnósticos diferentes que es con arreglo a la cual se elabora la tabla 207 (y únicamente esta).

Línea del Boletín Estadístico de Defunción

A efectos de la presente explotación se considera línea del Boletín Estadístico de Defunción cada uno de los cuatro espacios diferenciados del impreso en el que el facultativo o el personal sanitario que asiste la defunción, o en su defecto el encargado de la funeraria o del Registro Civil, detalla o transcribe las causas asociadas a la defunción. Tales líneas son grabadas y tratadas de forma independiente de

¹⁹ Este es el procedimiento generalmente considerado, vease al respecto: R.F.CHAMBLEE, M.C.EVANS, H.M.ROSEMBERG (NCHS) "A National Multiple Cause of Deaths Statistical System", 1979, en AMERICAN STATISTICAL ASSOCIATION, "Proceedings of the Social Statistics Section", pag. 300.

²⁰ Esto es coincidente con lo propuesto y desarrollado por la Comunidad Valenciana, según se desprende del siguiente documento: F.G.BENAVIDES, C.GODOY, S.PÉREZ, F.BOLUMAR "Codificación múltiple de las causas de muerte: de morir 'por' a morir 'con'", en Gaceta Sanitaria, 1992, 6.

modo que siempre es investigable el orden y localización de cada uno de los diagnósticos mencionados.

Lugar de residencia habitual del difunto

Las clasificaciones son las habituales:

- municipios de la Comunidad de Madrid
- distritos dentro del Municipio de Madrid
- ámbitos territoriales agregados de los dos anteriores, cuya correspondencia se detalla mas adelante
- áreas sanitarias de la Comunidad de Madrid.

4.2 Variables relacionales

Media de diagnósticos por defunción

Las medias entre diagnósticos mencionados y defunciones se han construido dividiendo los recuentos enunciados para cada una de las celdas investigadas por la tabla. Toda defunción tiene una y solo una causa básica y al menos un diagnóstico mencionado. En los ficheros estadísticos se han recogido hasta un máximo de doce diagnósticos detallados por defunción.

Proporción de causa básica respecto al total de diagnósticos mencionados

Las relaciones entre causas básicas y menciones están construidas como cocientes.

5. Proceso de tratamiento de la información

La presente explotación estadística es uno de los productos mas cuidados desde el punto de vista del control de calidad de la información, cuyos pasos se mencionan de forma breve a continuación.

Con posterioridad a la grabación y primera codificación de la información se realizaron una serie de controles con el fin de detectar por una parte incoherencias y por otra parte ausencias de información significativa deducidas de la clasificación de los boletines estadísticos en aquellos apartados que indican una mala calidad de la información de base. A partir de esta información se investigó de forma exhaustiva la información original que consta en los expedientes de los Registros Civiles, básicamente el Certificado Médico de Defunción.

Años	% Boletines Estadísticos investigados en Registro Civil	% de Boletines investigados para los que se recuperó información de mayor detalle y/o calidad
Media período 1991-1998	24,04	70,32

La Comunidad de Madrid ha mantenido el mismo esquema de trabajo y requisitos de control y calidad desde que inició sus trabajos de colaboración con el INE para los acontecimientos referidos a 1986. Las principales garantías de calidad son por lo tanto la formación, las revisiones periódicas y el constante interés por la mejora de calidad, junto con la estabilidad del equipo humano y la colaboración con el INE y con los equipos de codificación de mortalidad de otras Comunidades Autónomas. En todo caso las tareas del equipo y la garantía para el usuario de estabilidad de criterios está muy reforzada por el hecho de utilizar desde el principio unos diccionarios para la codificación asistida de los literales grabados. Además de otras ventajas esta asistencia a la codificación proporciona una codificación automática en el caso de que el literal ya hubiera aparecido de forma exacta, o selecciona la causa básica en la medida que ya se hubiera dado la combinación de frecuencias a nivel de cinco dígitos de la CIE9. Estos diccionarios son periódicamente revisados con carácter general cada dos o tres años, sin perjuicio de revisiones puntuales cuando surgen dudas o cambios en los criterios de codificación fruto de los intercambios entre oficinas codificadoras y con el INE.

A la hora de efectuar la transformación a los ficheros de explotación el único tratamiento ha sido eliminar los diagnósticos repetidos a nivel de cuatro dígitos dentro de cada línea de codificación.

6. Productos estadísticos que se difunden y se pueden obtener

Siguiendo la línea trazada por el Instituto de Estadística de la Comunidad de Madrid se ofrecen los siguientes productos predefinidos de la presente operación estadística:

- a) Publicación convencional en papel con los principales resultados estadísticos, tablas comparativas, definiciones, etc.: es la publicación que el lector tiene entre sus manos.
- b) Ficheros de resultados de la publicación en CD-ROM (mediante el visualizador y exportador general del Instituto de Estadística denominado AnteOJO), que incluye adicionalmente explotaciones más detalladas.
- c) Todas las informaciones y ficheros son accesible también en la dirección Internet del Instituto de Estadística [<http://www.comadrid.es/iestadis>] pudiéndose hacer descargas de los mismos y estando prevista la posibilidad en un próximo futuro de hacer explotaciones interactivas por vía de teleproceso.
- d) En todo caso a partir de la información disponible se pueden solicitar explotaciones a medida de los ficheros estadísticos, teniendo en cuenta en su caso las tarifas de precios públicos fijadas para el Instituto de Estadística en cada momento.

7. Notas a las tablas para facilitar su interpretación

Se incluyen a continuación algunas observaciones que pueden facilitar la interpretación de las tablas que por su novedad pueden plantear alguna dificultad:

TABLA 203:

- La media de diagnósticos por defunción es igual o superior a la unidad puesto que todo boletín tiene al menos un diagnóstico y en consecuencia cuando en la tabla aparecen ceros debe interpretarse como ausencia de casos en la celdilla correspondiente.

TABLA 204:

- La tabla tiene dos partes diferenciadas: a) la columna de total de defunciones, que permite apreciar el colectivo para el que están realizados los cocientes y b) los cocientes propiamente dichos
- Ha de tenerse en cuenta lo señalado en las explicaciones metodológicas: todas las defunciones tienen una y solo una causa básica y al menos un diagnóstico mencionado.

TABLA 205:

- La única particularidad de la presente tabla que requiere comentario es el proceso de selección de las causas básicas y menciones mas frecuentes. Tanto para el total como para cada grupo de edades se seleccionan en primer lugar el conjunto de defunciones que constituyen el subconjunto de grupos de edades y sexo que se está investigando. Sobre este subconjunto de defunciones se investiga por una parte las quince causas básicas mas frecuentes y por otra parte las quince menciones mas frecuentes. Esto da un conjunto de rúbricas que puede oscilar entre un mínimo de quince y un máximo de treinta dependiendo de las coincidencias entre las dos relaciones. Una vez delimitado el conjunto unión (sin repeticiones) de ambas relaciones se procede respecto a la lista resultante a extraer, para el subconjunto de sexo y grupos de edades que se trate, el total de causas básicas, el total de menciones y los cocientes resultantes.

TABLA 206:

- La tabla está construida seleccionando previamente dentro del conjunto de defunciones de un año aquellas correspondientes a cada uno de los grupos de la clasificación agregada que se utiliza en la presente publicación.
- Dentro del subconjunto antes mencionado la tabla tiene dos partes:
 - a) la línea primera, denominada “total causa básica” en la que se recuentan las defunciones de este grupo de causa por sexo y grupos de edad
 - b) el resto de la tabla se refiere a los diagnósticos incluidos en los boletines cuya causa básica determina el subconjunto antes mencionado: existe una primera línea de total enunciada como “total de diagnósticos asociados” y un desglose para cada una de las rúbricas de la clasificación agregada que aparecen en los diagnósticos asociados con la mencionada causa básica de muerte.
- A la hora de su inclusión en la publicación solo se incluyen aquellas tablas correspondientes a las veinte rúbricas de la clasificación agregada mas frecuentes, aunque en el CD-ROM se incluyen la totalidad de las 99 rúbricas.

TABLA 207.

- Es probablemente la tabla de mas compleja interpretación por el conjunto de informaciones que contiene.
- Sobre el fichero de explotación se efectúa un proceso previo de selección del conjunto de las defunciones que tienen la misma causa básica de defunción

para cada sexo (similar a la tabla 206, pero con independencia para cada sexo).

- Dentro de cada subconjunto de la misma causa básica y sexo se busca averiguar qué combinaciones de menciones (a nivel de clasificación agregada de 99 rúbricas) son las mas frecuentes, y a tal efecto la tabla tiene tres partes:
 - a) La primera línea (bajo el rótulo “Orden de frecuencia/Frecuencia”) indica el orden de cada determinada combinación en el recuento de frecuencias para el subconjunto que se está tratando.
 - b) La segunda línea es propiamente el resultado de la tabla, esto es, la frecuencia con que aparece una determinada combinación de diagnósticos dentro de cada causa básica de defunción para cada sexo.
 - c) El resto de la tabla indica precisamente qué tipo de rúbricas diagnósticas son las que componen la frecuencia mencionada en la segunda línea. A tal efecto se incluye un “1” si tal rúbrica diagnóstica está incluida en la frecuencia considerada y un cero “0” en caso contrario.
- Ejemplo: para las defunciones de mujeres de Enfermedades Cerebrovasculares en 1998 la cuarta combinación mas frecuente registra 40 casos y es la que se refiere a que en el boletín estadístico han aparecido diagnósticos que en la clasificación agregada se incluyen en las siguientes rúbricas: 52) Enfermedades hipertensivas + 55) Paro cardíaco + 57) Enfermedades cerebrovasculares.
- Como la versión tabular de esta investigación de combinatoria de casos es extraordinariamente larga y las variantes menos frecuentes no tendrían probablemente ningún significado, en las tablas que se producen se reflejan para cada una de las rúbricas de causas agregadas: 1) Todas las combinatorias que contengan mas de tres casos y 2) Al menos las veinte combinatorias mas frecuentes (aunque a igualdad de casos no existe criterio para “cortar” el proceso de impresión).





2. Clasificaciones utilizadas



Clasificaciones geográficas

Municipios que configuran el área Metropolitana

ÁREA METROPOLITANA

MADRID (Zonas por Distritos):

ALMENDRA CENTRAL: Centro
Arganzuela
Retiro
Salamanca
Chamartin
Tetuán
Chamberí

PERIFERIA NOROESTE: Fuencarral
Moncloa-Aravaca
Ciudad Lineal
Hortaleza
Barajas

PERIFERIA ESTE: Moratalaz
Villa de Vallecas
Vicálvaro
San Blas

PERIFERIA SUR: Latina
Carabanchel
Usera
Puente de Vallecas
Villaverde

CORONA METROPOLITANA

NORTE: Alcobendas
Colmenar Viejo
Sebastián de los Reyes

SUR: Alcorcón
Fuenlabrada
Getafe
Leganés Móstoles
Parla
Pinto

ESTE: Alcalá de Henarés
Coslada
Mejorada del Campo
Paracuellos del Jarama
Rivas Vaciamadrid
San Fernando de Henares
Torrejón de Ardoz
Velilla de San Antonio

OESTE: Boadilla del Monte
Brunete
Majadahonda
Pozuelo de Alarcón
Rozas de Madrid (las)
Villanueva de la Cañada
Villanueva del Pardillo
Villaviciosa de Odón

MUNICIPIOS NO METROPOLITANOS

ÁREAS DE SALUD

01- SURESTE

Ambite	Loeches	Rivas-Vaciamadrid
Arganda del Rey	Madrid (distritos 03,13,14,18 y 19)	Tielmes
Belmonte de Tajo	Morata de Tajuña	Valdaracete
Brea de Tajo	Nuevo Baztán	Valdilecha
Campo Real	Olmeda de las Fuentes	Villamanrique de Tajo
Carabaña	Orusco	Villar del Olmo
Estremera	Perales de Tajuña	Villarejo de Salvanes
Fuentidueña de Tajo	Pozuelo del Rey	

02- CENTRO-NORTE

Coslada	San Fernando de Henares
Madrid (distritos 04,05)	Villaconejos
Mejorada del Campo	

03- ESTE

Alcalá de Henares	Pezuela de las Torres	Valdeavero
Anchuelo	Santorcaz	Valverde de Alcalá
Camarma de Esteruelas	Santos de la Humosa	Villanueva de la Cañada
Corpa	Torrejón de Ardoz	
Meco	Torres de la Alameda	

04 - NORESTE

Madrid (distritos 15, 16, 20 y 21)

05 - NORTE

La Acebeda	Alameda del Valle	Algete
Ajalvir	Alcobendas	El Atazar
El Berrueco	Horcajo de la Sierra	Rascafría
Berzosa del Lozoya	Horcajuelo de la Sierra	Redueña
El Boalo	Lozoya	Ribatejada
Braojos	Lozoyuela-Navas-Sieteiglesias	Robledillo de la Jara
Buitrago del Lozoya	Madarcos	Robregordo
Bustarviejo	Madrid (distritos 06 y 08)	San Agustín de Guadalix
Cabanillas de la Sierra	Manzanares el Real	San Sebastián de los Reyes
La Cabrera	Miraflores de la Sierra	La Serna del Monte
Canencia	El Molar	Somosierra
Cervera de Buitrago	Montejo de la Sierra	Soto del Real
Cobeña	Navalafuente	Talamanca de Jarama
Colmenar Viejo	Navarredonda y San Mamés	Torrelaguna
Daganzo de Arriba	Paracuellos de Jarama	Torremocha de Jarama
Fresno de Torote	Patones	Tres Cantos
Fuente el Saz de Jarama	Pedrezuela	Valdemanco
Garganta de los Montes	Pinilla del Valle	Valdeolmos - Alalpardo
Gargantilla del Lozoya y Pinilla de Buitrago	Piñuécar-Gandullas	Valdepiélagos
Gascones	Prádena del Rincón	Valdetorres de Jarama
Guadalix de la Sierra	Puebla de la Sierra	El Vellón
La Hiruela	Puentes Viejas	Venturada

06 - OESTE

Alpedrete	Guadarrama	Las Rozas de Madrid
Becerril de la Sierra	Hoyo de Manzanares	San Lorenzo del Escorial
Boadilla del Monte	Madrid (distrito 09)	Santa María de la Alameda
Brunete	Majadahonda	Torrelodones
Cercedilla	Los Molinos	Valdemaqueda
Colmenarejo	Moralzarzal	Valdemorillo
Collado Mediano	Navacerrada	Villanueva de la Cañada
Collado - Villalba	Navalagamella	Villanueva del Pardillo
El Escorial	Pozuelo de Alarcón	Zarzalejo
Fresnedillas de la Oliva	Quijorna	
Galapagar	Robledo de Chavela	

07 - CENTRO - OESTE

Madrid (distritos 01, 07 y 10)

08 - SUROESTE I

El Álamo	Cadalso de los Vidrios	Leganés (distrito 06, sección 009)
Alcorcón	Cenicientos	Móstoles

Aldea del Fresno	Colmenar del Arroyo	Navalcarnero
Arroyomolinos	Chapinería	Navas del Rey
Pelayos de la Presa	Sevilla la Nueva	Villamantilla
Rozas de Puerto Real	Villa del Prado	Villavieja del Lozoya
San Martín de Valdeiglesias	Villamanta	Villaviciosa de Odón

09 - SUROESTE II

Fuenlabrada	Leganés
Humanes	Moraleja de Enmedio

10 - SUR I

Batres	Griñón	Torrejón de la Calzada
Casarrubuelos	Parla	Torrejón de Velasco
Cubas	Pinto	
Getafe	Serranillos del Valle	

11 - SUR II

Aranjuez	Madrid (distritos 02, 11, 12 y 17)	Valdemoro
Ciempozuelos	San Martín de la Vega	Villaconejos
Colmenar de Oreja	Titulcia	
Chinchón	Valdelaguna	

Clasificación agregada CIE - 9ª

Lista agregada CIE-9ª

Nº CAUSA	CODIGOS CIE 9
ENFERMEDADES INFECCIOSAS Y PARASITARIAS (INCLUIDO SIDA/VIH)	001-139
1 ENFERMEDADES INFECCIOSAS INTESTINALES:	001-009
2 TUBERCULOSIS Y EFECTOS TARDIOS	010-018, 137
3 CIERTAS ENFERMEDADES PREVENIBLES POR VACUNA	032, 033, 037, 045, 055, 056, 072, 138
4 INFECCIONES MENINGOCÓCICAS	036
5 SEPTICEMIA	038
6 HEPATITIS	070
7 SIDA / VIH	279.5, 279.6, 795.8
8 RESTO DE ENFERMEDADES INFECCIOSAS Y PARASITARIAS	020-031,034-035, 039,-041, 046-054, 057, 060-066, 071, 073-136, 139
TUMORES	140-239
9 TUMOR MALIGNO DE LABIO, CAVIDAD BUCAL Y FARINGE	140-149
10 TUMOR MALIGNO DE ESÓFAGO	150
11 TUMOR MALIGNO DE ESTÓMAGO	151
12 TUMOR MALIGNO DE INTESTINO DELGADO	152
13 TUMOR MALIGNO DE COLON, RECTO, PORCIÓN RECTOSIGMOIDE Y ANO	153-154
14 TUMOR MALIGNO DE HIGADO	155
15 TUMOR MALIGNO DE VESICULA BILIAR:	156
16 TUMOR MALIGNO DE PANCREAS	157
17 TUMOR MALIGNO DE LARINGE	161
18 TUMOR MALIGNO DE TRAQUEA, BRONQUIOS Y PULMÓN	162
19 TUMOR MALIGNO DE HUESOS Y CARTÍLAGOS ARTICULARES	170
20 TUMOR MALIGNO DEL TEJIDO CONJUNTIVO Y OTROS TEJIDOS BLANDOS	171

21 MELANOMA MALIGNO	172
22 OTROS TUMORES MALIGNOS DE PIEL	173
23 TUMOR MALIGNO DE LA MAMA (MUJERES)	174
24 TUMOR MALIGNO DE ÚTERO	179 -182
25 TUMOR MALIGNO DE OVARIO Y ANEXOS	183
26 TUMOR MALIGNO DE PRÓSTATA	185
27 TUMOR MALIGNO DE VEJIGA	188
28 TUMOR MALIGNO DE RIÑÓN Y VIAS URINARIAS	189
29 TUMOR MALIGNO DE SITIO DESCONOCIDO	195-199
30 TUMOR MALIGNO DE ENCÉFALO Y OTRAS PARTES DEL SNC	191-192
31 ENFERMEDAD DE HODGKIN	201
32 LINFOMAS NO HODGKINIANOS	200, 202
33 MIELOMA MULTIPLE Y TM CELULAS PLASMATICAS	203
34 LEUCEMIA	204-208
35 TODOS LOS DEMÁS TUMORES MALIGNOS	158-160, 163-165, 175, 184, 186-187, 190, 193-194
36 TUMORES BENIGNOS	210-229
37 CARCINOMA IN SITU, Ca EVOLUCIÓN INCIERTA Y NATURALEZA NO ESPECIFICADA	230-239
ENFERMEDADES DE LAS GLANDULAS ENDOCRINAS Y DEL METABOLISMO (EXCLUIDO SIDA)	250-259, 270-279
38 DIABETES MELLITUS	250
39 OTRAS ENFERMEDADES ENDOCRINAS, DEL METABOLISMO	240-249, 251-278
40 ALTERACIONES DE LA INMUNIDAD	279.0-279.4, 279.8-279.9
ENFERMEDADES DE LA SANGRE Y DE LOS ORGANOS HEMATOPOYÉTICOS	280-289
41 ANEMIAS	280-285
42 RESTO DE ENFS DE LA SANGRE Y DE LOS ORGANOS HEMATOPOYÉTICOS	286-289
TRASTORNOS MENTALES (EXCLUIDA LA DEMENCIA PRESENL)	290-319
43 PSICOSIS ORGÁNICAS SENIL Y PRESENL	290.0,2-9
44 PSICOSIS Y DEPENDENCIAS DE ALCOHOL Y DROGAS	291, 292, 303-305
45 ANOREXIA NERVIOSA	307.1
46 OTROS TRASTORNOS MENTALES	293-302, 306, 307.0,2,-9, 308-319
ENFERMEDADES DEL SISTEMA NERVIOSO Y DE LOS ÓRGANOS DE LOS SENTIDOS (INCLUIDA LA DEMENCIA PRESENL)	320-389
47 DEMENCIA PRESENL Y ENFERMEDAD DE ALZHEIMER	290.1- 331.0
48 MENINGITIS	320-322
49 ENFERMEDAD DE PARKINSON	332
50 OTRAS ENFERMEDADES DEL SISTEMA NERVIOSO Y LOS ÓRGANOS DE LOS SENTIDOS	323-330, 331.1-9, 333-389
ENFERMEDADES DEL APARATO CIRCULATORIO	390-459
51 ENFERMEDADES REUMÁTICAS DEL CORAZÓN	390-398
52 ENFERMEDADES HIPERTENSIVAS	401-405
53 INFARTO AGUDO DE MIOCARDIO, OTRAS ENFERMEDADES ISQUEMICAS DEL CORAZÓN	410-414
54 ENF. CARDIOPULMONAR, DE LA CIRCULACIÓN PULMONAR, OTRÁS ENF.DEL CORAZON	415-426, 427.1,,2,,3,,4,,6,,8,,9, 429
55 PARO CARDIACO	427.5
56 INSUFICIENCIA CARDIACA	428
57 ENFERMEDADES CEREBROVASCULARES	430-438
58 ARTERIOSCLEROSIS	440
59 ENFERMEDADES DE LOS VASOS SANGUÍNEOS	441-459
ENFERMEDADES DEL APARATO RESPIRATORIO	460-519
60 INFECCIONES RESPIRATORIAS AGUDAS,INCLUYE INFLUENZA	460-466,487
61 NEUMONÍA	480-486
62 BRONQUITIS, ENFISEMA, OTRAS ENF. PULMONARES OBSTRUCTIVAS CRÓNICAS	490-492, 494-496
63 ASMA	493
64 OTRAS ENFERMEDADES DEL APARATO RESPIRATORIO	470-478, 500-519


ENFERMEDADES DEL APARATO DIGESTIVO	520-579
65 GASTRITIS DUODENITIS Y ULCERA PÉPTICA	531-535
66 INSUFICIENCIA VASCULAR INTESTINAL	557
67 CIRROSIS Y OTRAS ENFERMEDADES CRÓNICAS DEL HÍGADO	571-573
68 COLELITIASIS/COLECISTITIS/COLANGITIS	574-576
69 ENFERMEDADES DEL PANCREAS	577
70 OTRAS ENFERMEDADES DEL APARATO DIGESTIVO	520-530, 536, 537, 540-543, 550-553, 555-556, 558, 560, 562-570, 578-579
ENFERMEDADES DEL APARATO GENITO-URINARIO	580-629
71 NEFRITIS, SINDROME NEFRÓTICO Y NEFROSIS	580-589
72 RESTO DE ENFERMEDADES DEL RIÑÓN Y DEL APARATO URINARIO	590-599
73 OTRAS ENFERMEDADES DE LOS ÓRGANOS GENITALES MASCULINOS	600-608
74 OTRAS ENFERMEDADES DE LOS ÓRGANOS GENITALES FEMENINOS	610-611,614-629
75 -COMPLICACIONES DEL EMBARAZO, PARTO Y PUERPERIO	630-676
751 ABORTO Y COMPLICACIONES	630-639
752 CAUSAS OBSTÉTRICAS DIRECTAS	640-648
753 CAUSAS OBSTÉTRICAS INDIRECTAS	650-659
754 OTRAS CAUSAS	660-676
ENFERMEDADES DE LA PIEL Y DEL TEJIDO CELULAR SUBCUTÁNEO	680-709
76 ENFERMEDADES DE LA PIEL Y DEL TEJIDO CELULAR SUBCUTÁNEO	680-709
ENFERMEDADES DEL SISTEMA OSTEOMUSCULAR Y DEL TEJIDO CONJUNTIVO	710-739
77 ARTRITIS REUMATOIDE Y OSTEOARTROSIS	714,715
78 OSTEOPOROSIS Y FRACTURAS PATOLÓGICAS	733
79 RESTO ENFERMEDADES OSTEOMUSCULARES Y DEL TEJIDO CONJUNTIVO	710-713, 716-732, 734-739
80 ANOMALÍAS CONGÉNITAS	740-759
801 ANOMALÍAS CONGÉNITAS DE SISTEMA NERVIOSO CENTRAL	740-742
802 ANOMALIAS CARDIOVASCULARES	745-747
803 ANOMALIAS CROMOSOMICAS	758
804 OTRAS ANOMALIAS CONGENITAS	743-744,748-757,759
81 AFECCIONES PERINATALES	760-779
811 ALTERACIONES ASOCIADAS A ENFERMEDAD DE LA MADRE	760
812 COMPLICACIONES OBSTETRICAS	761-763
813 RETRASO CRECIMIENTO FETAL, INMADUREZ, DESNUTRICION	764-765
814 TRAUMATISMO DEL NACIMIENTO,	767
815 INFECCION PERINATAL	771
816 HIPOXIA INTRAUTERINA, ASFIXIA AL NACER, SÍNDROME DE DIFICULTAD RESPIRATORIA	768-769,770
817 OTRAS AFECCIONES ORIGINADAS EN EL PERIODO PERINATAL	766,772-779
SIGNOS, SÍNTOMAS Y ESTADOS MORBOSOS MAL DEFINIDOS (EXCLUIDO VIH)	780-799
82 SENILIDAD	797
83 MUERTE SÚBITA INFANTIL	798.0
84 OTROS SIGNOS, SÍNTOMAS Y ESTADOS MORBOSOS MAL DEFINIDOS	780-795.7,796,798.1-799
CAUSAS EXTERNAS DE TRAUMATISMOS Y ENVENENAMIENTOS	E800-E999
85 ACCIDENTES DE TRÁFICO DE VEHÍCULOS A MOTOR	E810-E819
86 ENVENENAMIENTO ACCIDENTAL	E850-E869,
87 CAIDAS ACCIDENTALES Y EFECTOS TARDIOS	E880-E888,E929.3
88 ACCIDENTES CAUSADOS POR FUEGO, HUMO, LLAMAS Y EFECTOS TARDIOS	E890-E899,E929.4
89 AHOGAMIENTO Y SUMERSIÓN ACCIDENTAL	E910

90 ASFIXIA Y SOFOCACION MECANICA	E911-E915
91 SUICIDIO Y AUTOLESIONES	E950-E959
92 HOMICIDIO Y LESIONES INFLINGIDAS INTENCIONALMENTE POR OTRA PERSONA	E960-E969
93 OTRAS VIOLENCIAS	E970-E999
94 ACCIDENTES DE LA ATENCION MÉDICA	E870-E879, E930-949
95 RESTO DE CAUSAS EXTERNAS	E800-E807, E820-E846, E900-E909, E916-E929.2, E929.5-E929.9
TRAUMATISMOS Y ENVENENAMIENTOS	800-999
96 TRAUMATISMOS Y ENVENENAMIENTOS	800-999
CODIGOS V	V01-V82.9
97 ATENCIÓN MÉDICA Y QUIRÚRGICA SIN COMPLICACIONES	V01-V82.9





3. Documentación



Naturaleza, características y finalidad

Las defunciones se inscribirán en el Registro Municipal o Consular del lugar en que acaecen (art. 16 de la Ley del Registro Civil de 8 de Junio de 1957)

La información contenida en este boletín se utiliza también, a excepción de la causa de muerte sujeta al secreto estadístico, para la actualización del Padrón Municipal de habitantes (Real Decreto 1690/1986 de 11 de julio) y del Censo Electoral.

Legislación

Información obligatoria

Secreto Estadístico

Serán objeto de protección y quedarán amparados por el **secreto estadístico**, los datos personales que obtengan los servicios estadísticos tanto directamente de los informantes como a través de fuentes administrativas. (Art. 13.1 de la Ley de la Función Estadística Pública de 9 de mayo de 1989, (LFEP). Todo el personal estadístico tendrá la obligación de preservar el secreto estadístico (art. 17.1 de la LFEP).

Obligación de facilitar los datos

La Ley 4/1990 establece la **obligación de facilitar los datos** que se soliciten para la elaboración de esta Estadística. Los servicios estadísticos podrán solicitar datos de todas las personas físicas y jurídicas nacionales y extranjeras, residentes en España (artículo 10.1 de la LFEP).


Todas las personas físicas y jurídicas que suministren datos tanto si su colaboración es obligatoria como voluntaria **deben contestar de forma veraz, exacta, completa y dentro del plazo** a las preguntas ordenadas en la debida forma por parte de los servicios estadísticos (art. 10.2 de la LEFP).

El **incumplimiento** de las obligaciones establecidas en esta Ley, en relación con las estadísticas para fines estatales, **será sancionado** de acuerdo con lo dispuesto en las normas contenidas en el presente Título (art. 48.1 de la LEFP). Las infracciones muy graves serán sancionadas con multas de **500.001 a 5.000.000** pesetas. Las infracciones graves serán sancionadas con multas de **50.001 a 500.000** pesetas. Las infracciones leves se sancionarán con multas de **10.000 a 50.000** pesetas (art. 51.1, 51.2 y 51.3 de la LFEP).

NOTA: Este Boletín, una vez cumplimentado, deberá ser devuelto por el Registro Civil a la Delegación Provincial del INE. En caso de muerte violenta deberá acompañarse del correspondiente MNP-52 o enviar este último con posterioridad.



4. Índice analítico de características



GUÍA ANALÍTICA DE CARACTERÍSTICAS INVESTIGADAS POR LA TABULACIÓN DE LA ESTADÍSTICA DE MORTALIDAD SEGÚN CAUSAS MÚLTIPLES (para las defunciones de residentes en la Comunidad de Madrid, excepto los fallecidos antes de 24 horas de vida)

Variables		Tablas retrospectivas								Tablas de cada año						
		101	102	103	104	201	202	203	204	205	206	207				
En sentido estricto	Sexo	X	X	X	X	X	X	X	X	X	X	X	X	X		
	Edad		X	X												
	Grandes grupos					X										
	Grupos quinquenales															
Causa básica	Lugar de residencia							X								
	Grandes ámbitos geográficos			X												
	Áreas Sanitarias							X								
	Recuento												X			
	Grandes grupos CIE-9				X											
Relacionales	Lista agregada CIE-9: detalle completo										X			X		
	Lista agregada CIE-9: solo mayores frecuencias												X			
	Diagnósticos mencionados	X							X	X						
	Grandes grupos CIE-9				X											
	Lista agregada CIE-9: detalle completo												X			
	Lista agregada CIE-9: solo mayores frecuencias										X					
	Recuento de las combinatorias diferentes según lista agregada CIE-9													X		
Línea del boletín estadístico en la que se reflejan los diagnósticos											X					
Media de diagnósticos por defunción		X							X							
Cociente de causa básica respecto a diagnósticos												X				



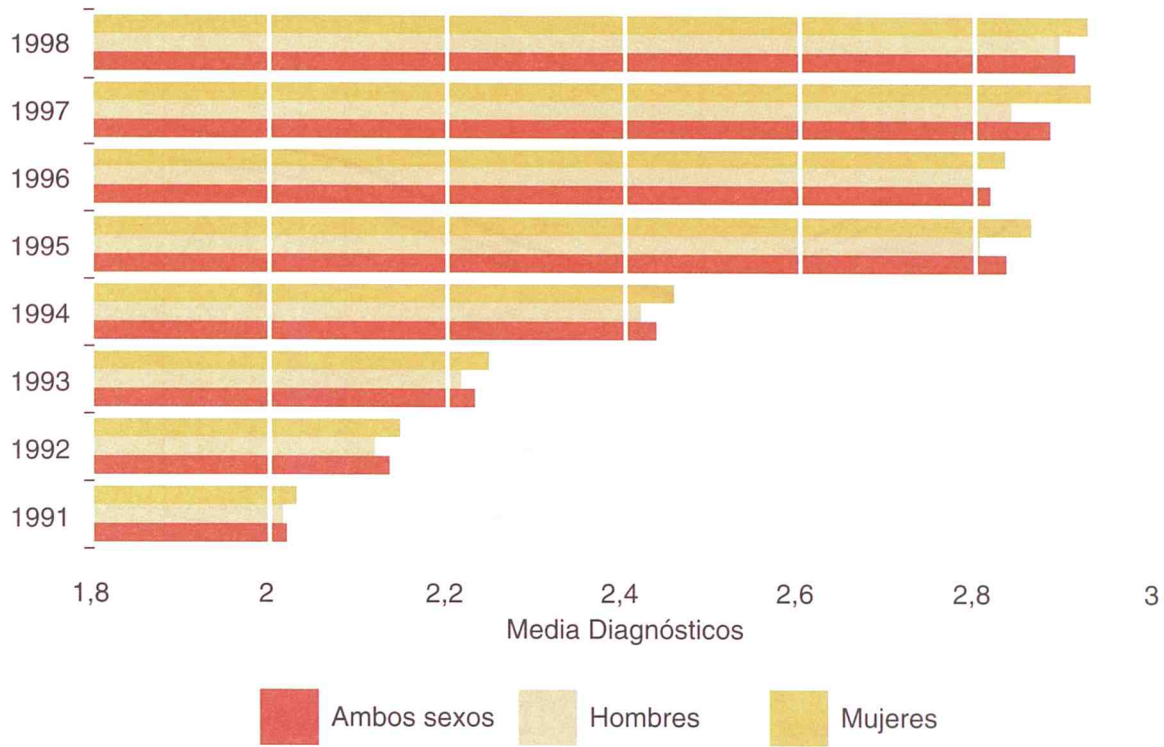


5. Gráficos y mapas



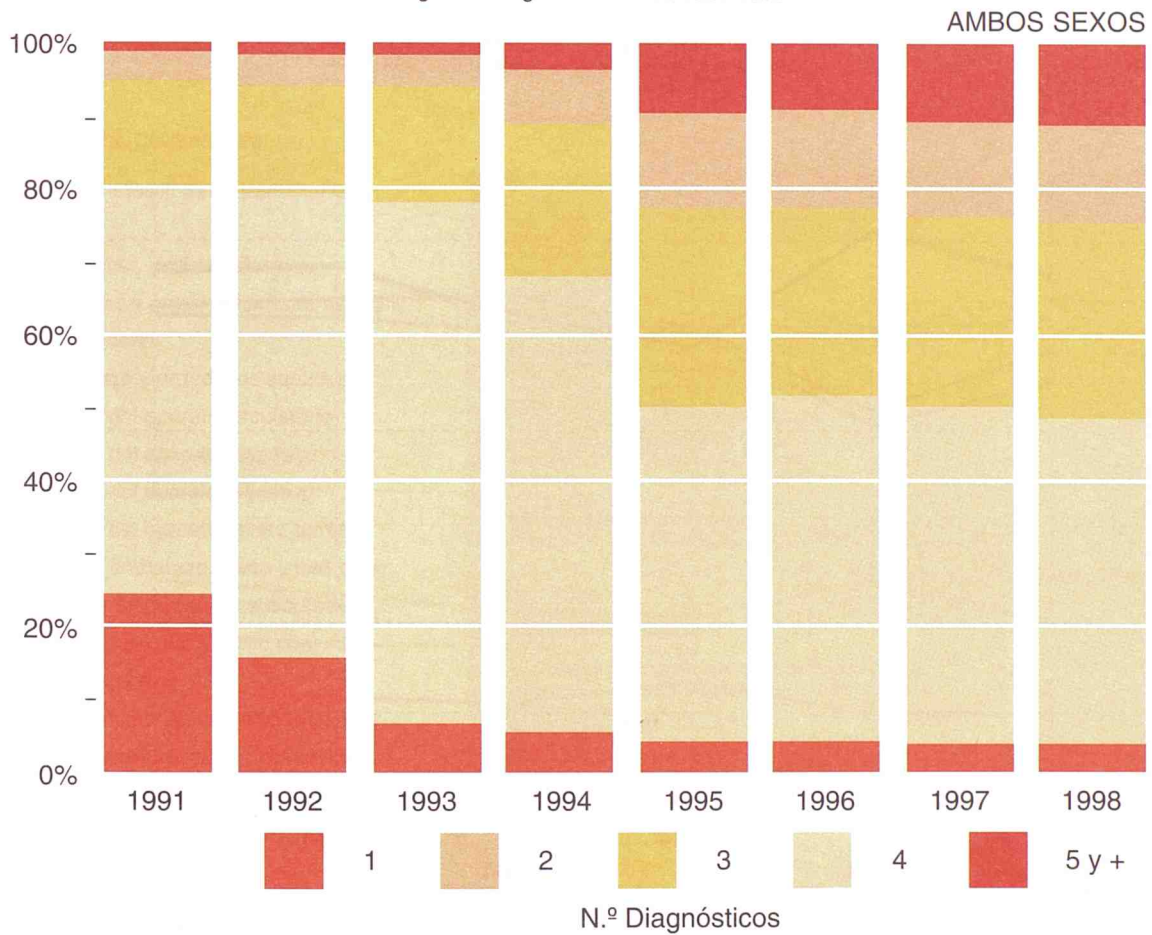
1. Media de diagnósticos por defunción

Años 1991-1998



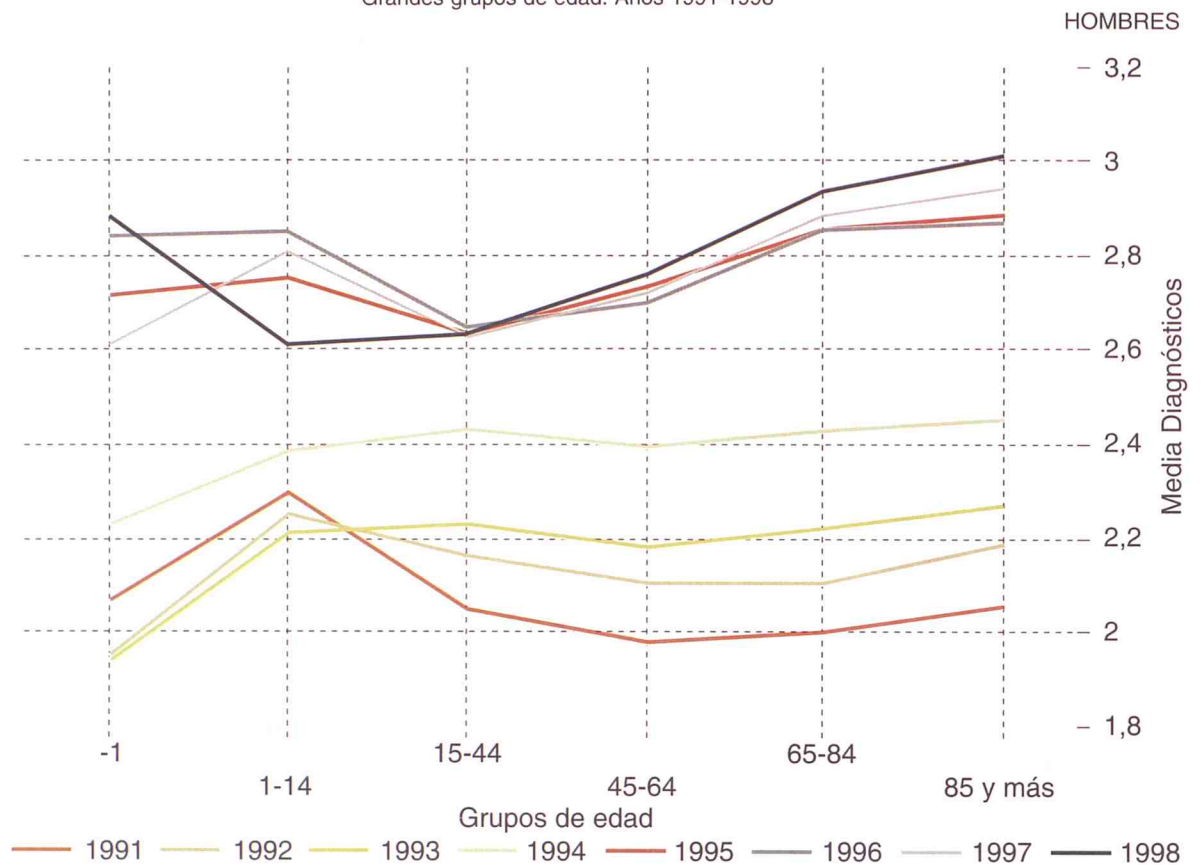
2. Porcentaje de defunciones

Según n.º diagnósticos. Años 1991-1998



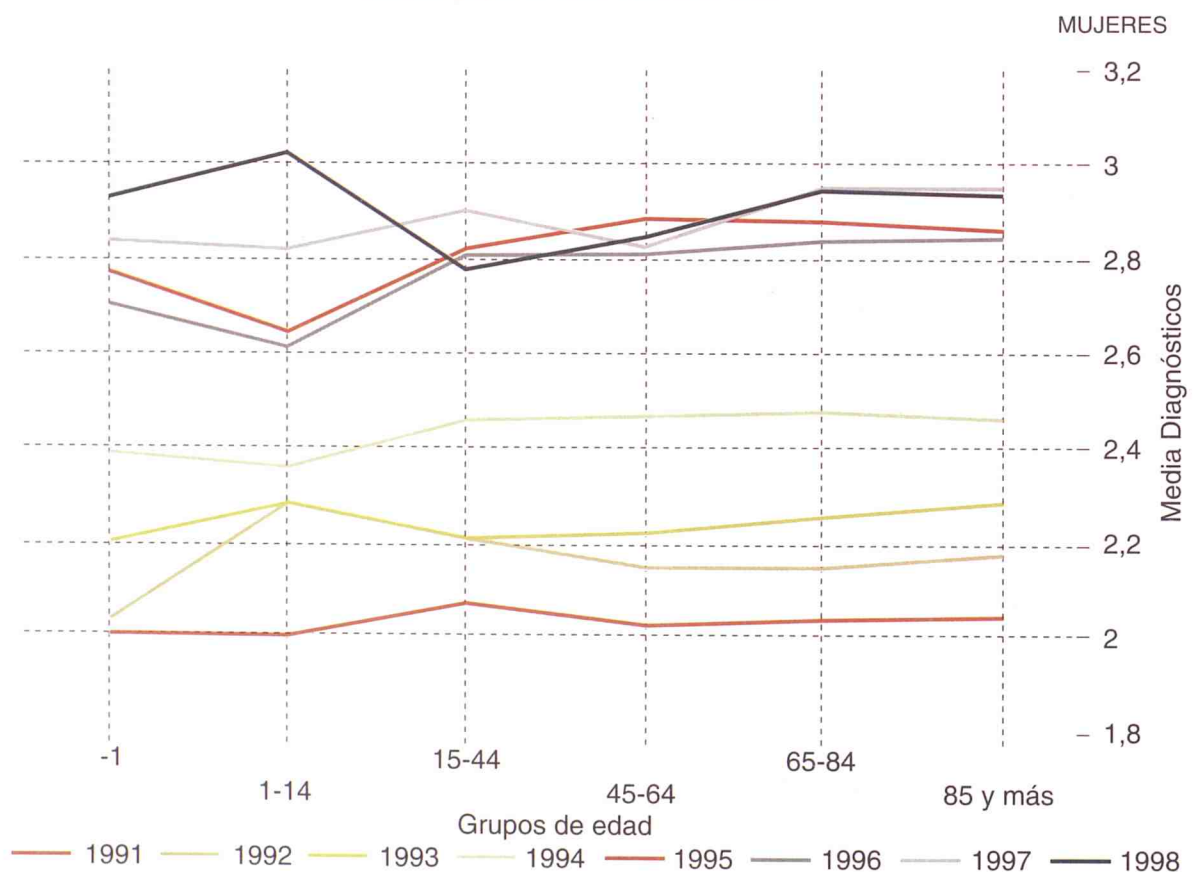
3. Media de diagnósticos por defunción

Grandes grupos de edad. Años 1991-1998



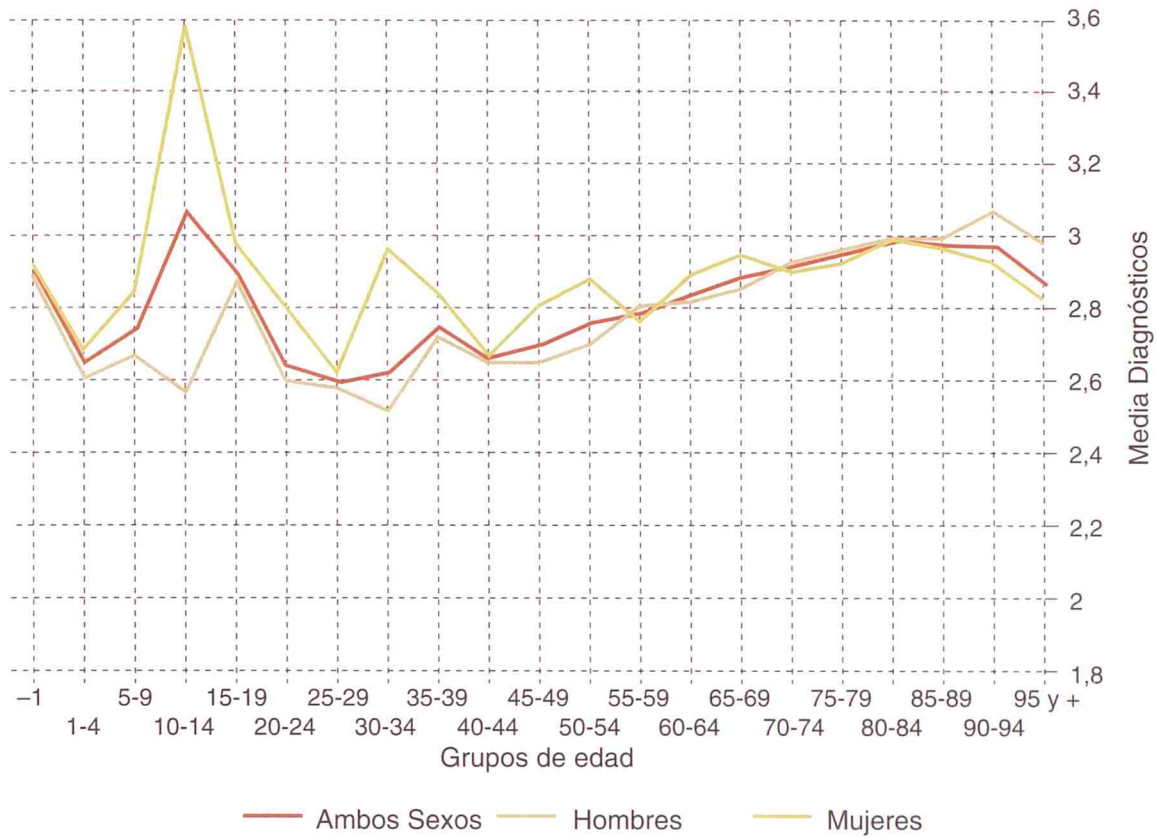
4. Media de diagnósticos por defunción

Grandes grupos de edad. Años 1991-1998



5. Media de diagnósticos por defunción

Grupos de edad quinquenales. Año 1998

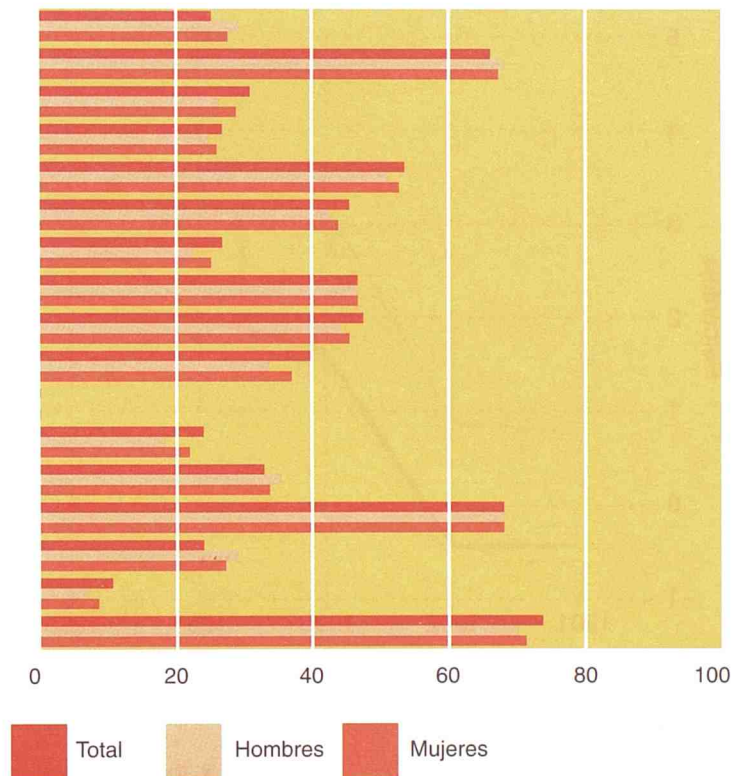


6. Proporciones de causa básica por sexo

Del total de diagnósticos mencionados para 1998

GRANDES GRUPOS DE CAUSAS CIE9

- I. Enfermedades infecciosas y parasitarias
- II. Tumores
- III. Enf. gland. endocr. y metabólicas
- IV. Enf. de la sangre y órganos hematopoyéticos
- V. Trastornos mentales
- VI. Enf. sist. nervioso y órg. de los sentidos
- VII. Enfermedades del aparato circulatorio
- VIII. Enfermedades del aparato respiratorio
- IX. Enfermedades del aparato digestivo
- X. Enfermedades del aparato genito-urinario
- XI. Complicac. del embarazo, parto y puerperio
- XII. Enf. de la piel y tejido celular subcutáneo
- XIII. Enf. sist. osteomuscular y tejido conjuntivo
- XIV. Anomalías congénitas
- XVI. Ciertas afec. originadas en período perinat
- XVII. Signos, sínt. y estados morb. mal definidos
- XVIII. Causas ext. de traumatismos y envenenamient



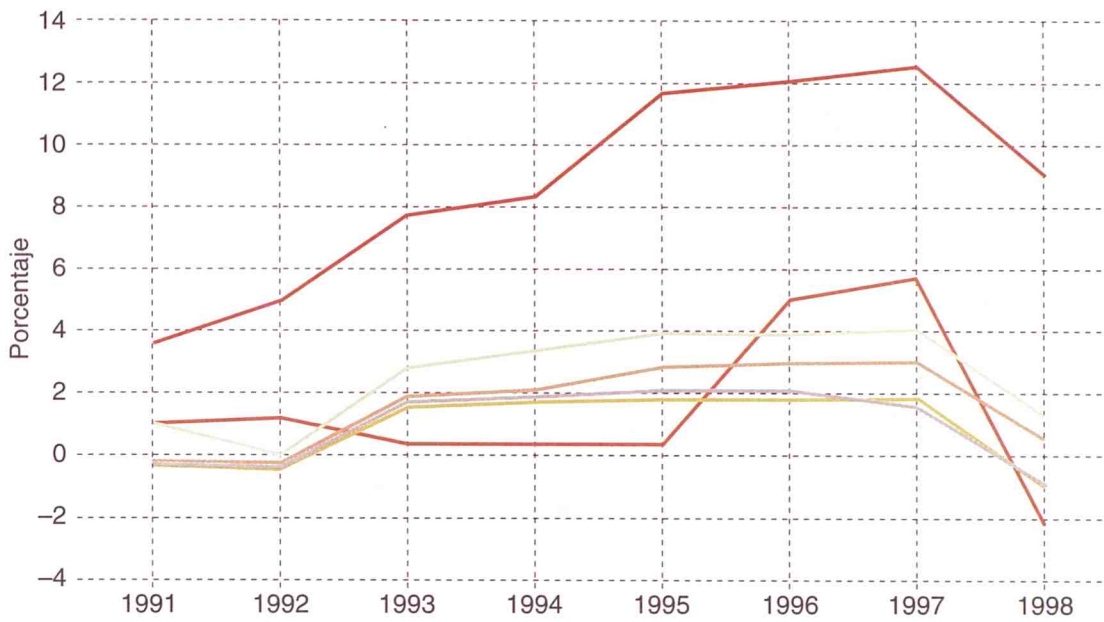
7. % de desviación respecto a la media de cada año de la proporción de causa básica en el total de diagnósticos mencionados
Años 1991-1998



8. % de desviación respecto a la media de cada año de la proporción de causa básica en el total de diagnósticos mencionados
Años 1991-1998

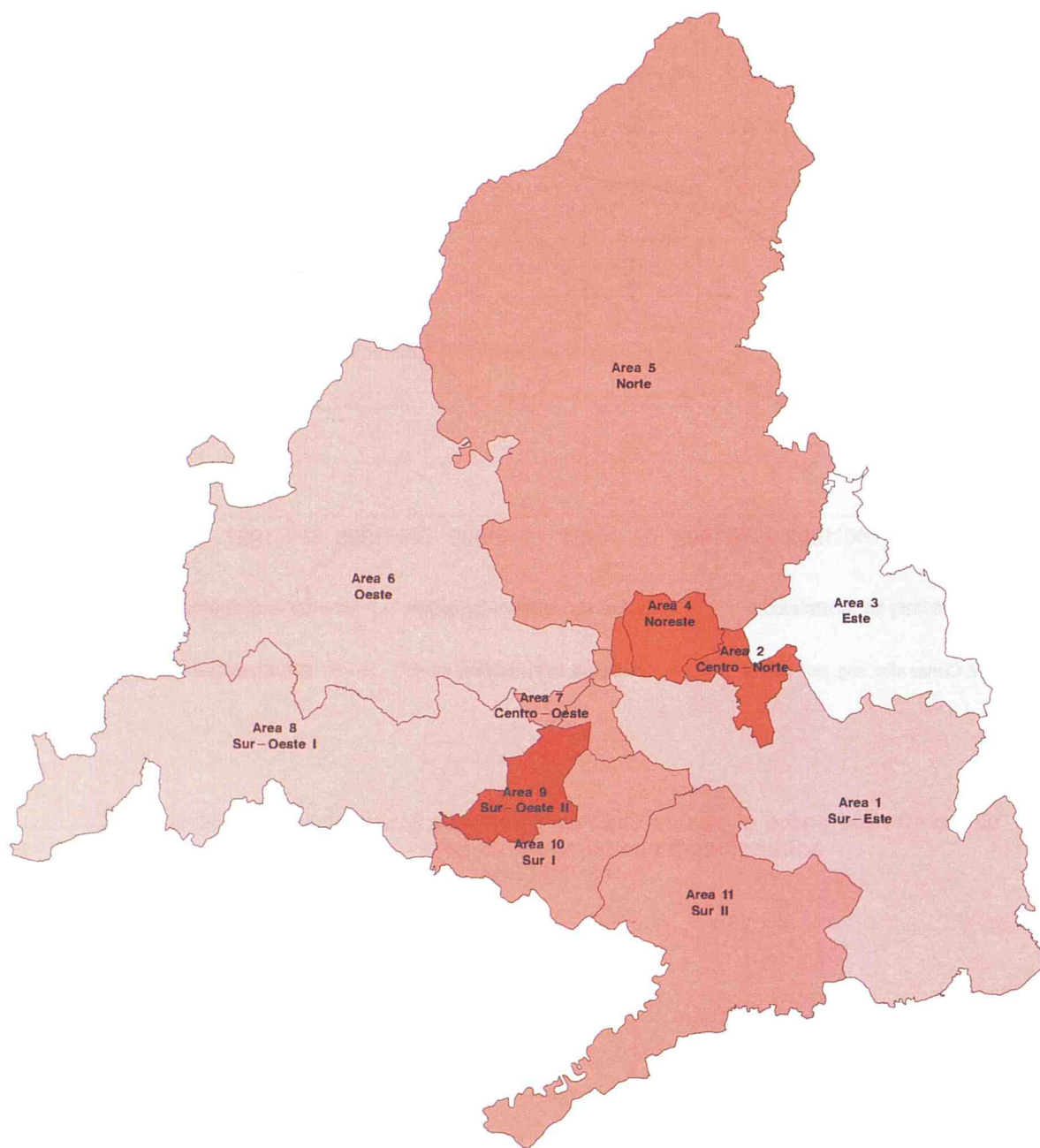


9. % de desviación respecto a la media de cada año de la proporción de causa básica en el total de diagnósticos mencionados
Años 1991-1998

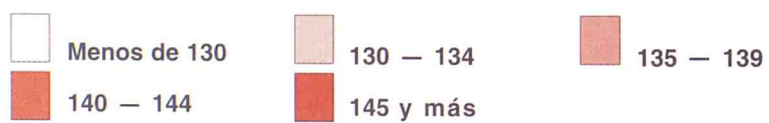


- XII. Enf. Piel y tej. cecular subcut.
- XIII. Enf. sist. osteom. y tej. conjunt.
- XIV. Anomalías congénitas
- XV. Ciertas afec. orig. perí. perinat.
- XVI. Signos, síntomas y est. ml. def.
- XVII. Causas ext. traumt. y enven.

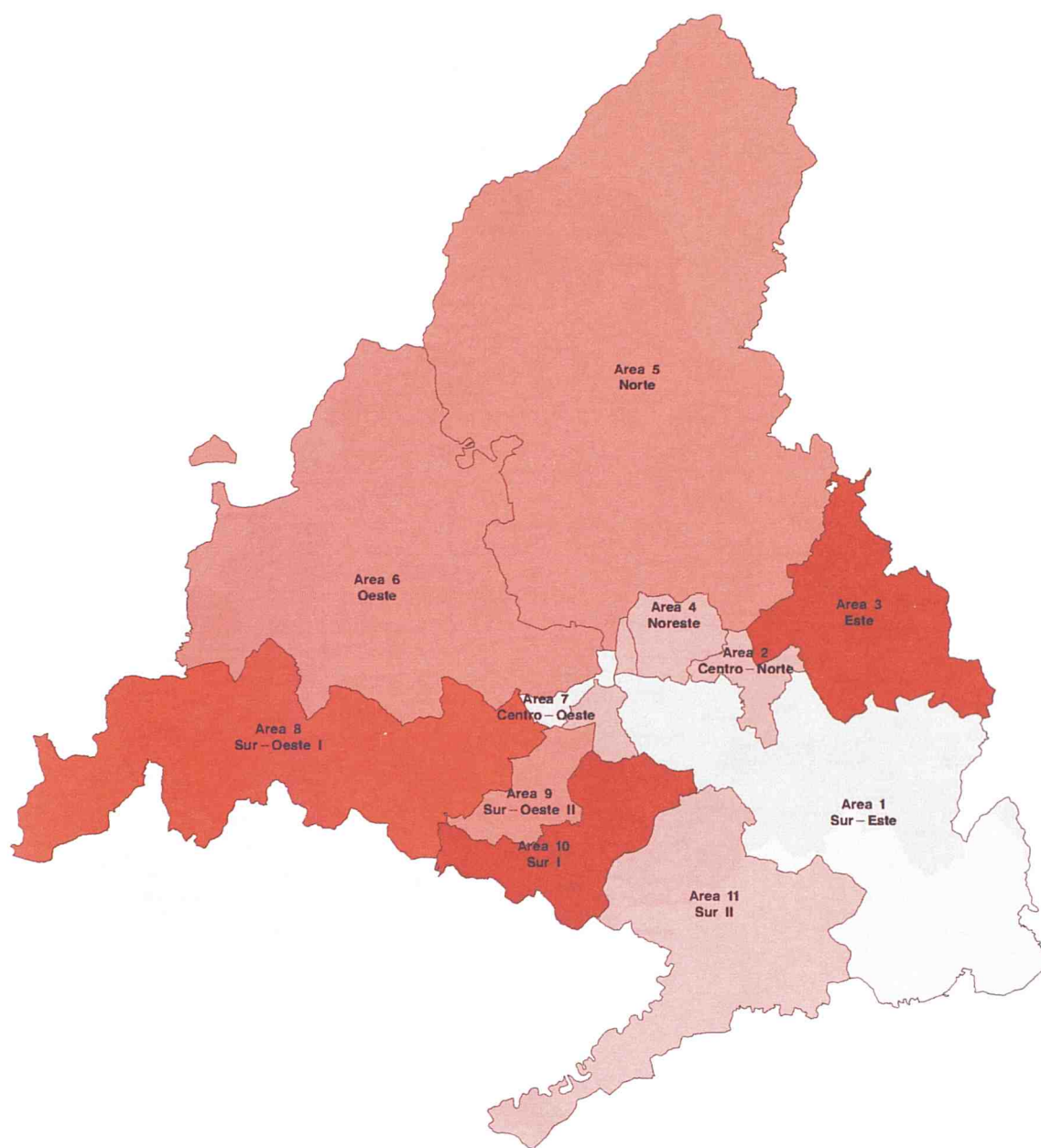
Variación porcentual de la media de diagnósticos por defunción según áreas sanitarias
Años 1992-1998



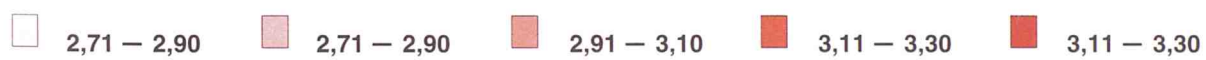
Intervalos de la variación



Media de diagnósticos por defunción según áreas sanitarias Año 1998

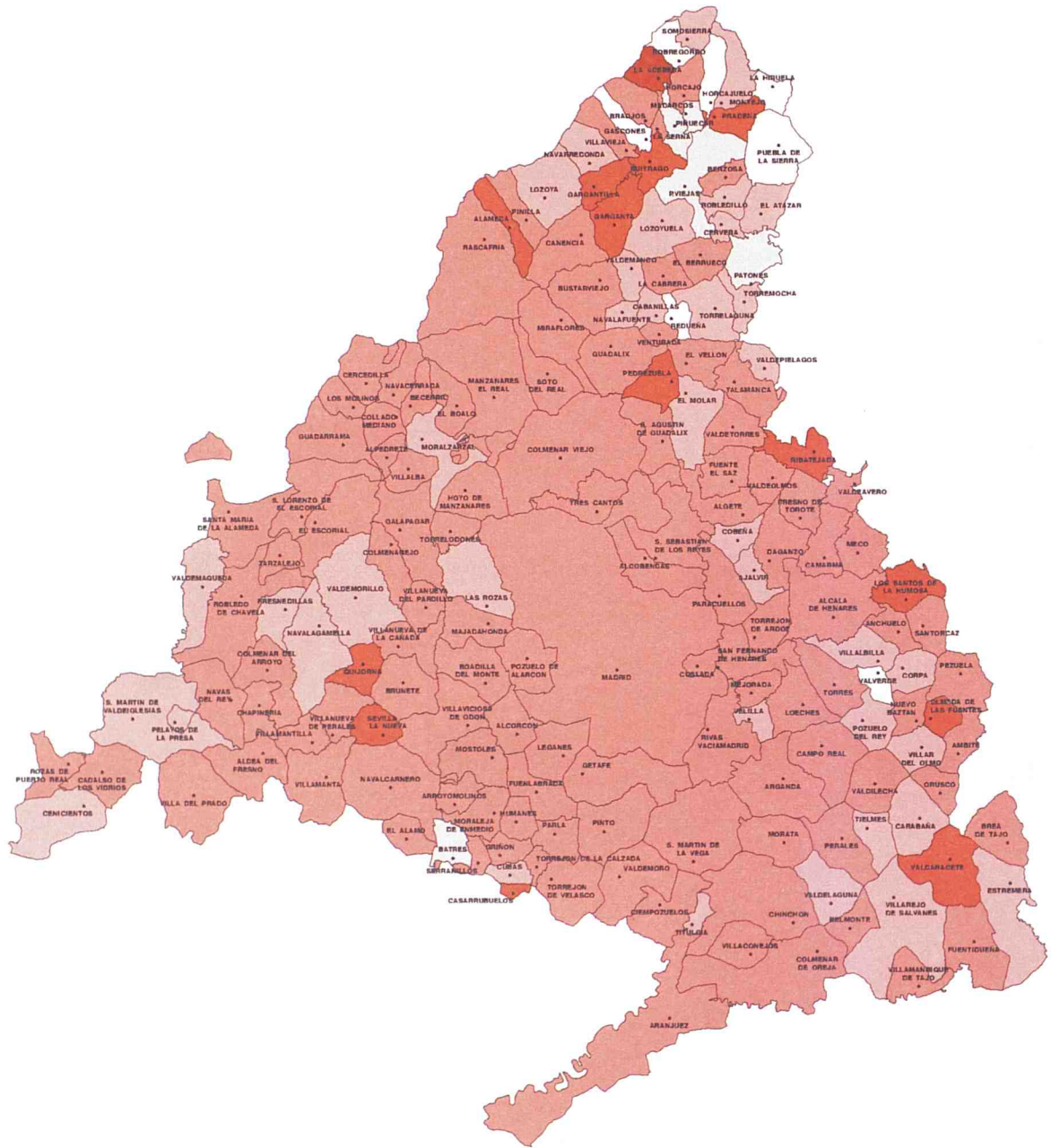


Medias

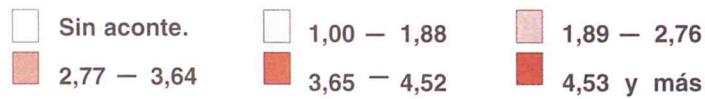


Media de la Comunidad de Madrid = 2,91

Media de diagnósticos por defunción según municipios
Año 1998



Medias



Media de la Comunidad de Madrid = 2,91



6. Tablas comparativas 1991-1998



1 [101]. Defunciones de residentes inscritas en la Comunidad de Madrid (excepto fallecidos antes de 24 horas), por sexo y número de diagnósticos, según años, absolutos y porcentajes verticales

	1991		1992		1993		1994		1995		1996		1997		1998	
	Abs.	%	Abs.	%	Abs.	%	Abs.	%	Abs.	%	Abs.	%	Abs.	%	Abs.	%
Ambos sexos	34.569	100,00	33.541	100,00	34.104	100,00	34.033	100,00	34.871	100,00	35.256	100,00	34.175	100,00	36.074	100,00
1	8.499	24,586	5.231	15,596	2.308	6,768	1.800	5,289	1.569	4,499	1.499	4,252	1.314	3,845	1.407	3,900
2	19.207	55,561	21.319	63,561	24.445	71,678	21.313	62,625	15.921	45,657	16.725	47,439	15.791	46,206	16.093	44,611
3	5.055	14,623	4.956	14,776	5.257	15,415	7.134	20,962	9.516	27,289	9.126	25,885	8.862	25,931	9.684	26,845
4	1.414	4,090	1.519	4,529	1.534	4,498	2.477	7,278	4.529	12,988	4.577	12,982	4.481	13,112	4.909	13,608
5 y +	394	1,140	516	1,538	560	1,642	1.309	3,846	3.336	9,567	3.329	9,442	3.727	10,906	3.981	11,036
Hombres	18.245	100,00	17.899	100,00	18.182	100,00	18.011	100,00	18.579	100,00	18.495	100,00	17.817	100,00	18.694	100,00
1	4.605	25,240	2.985	16,677	1.390	7,645	1.085	6,024	987	5,312	926	5,007	846	4,748	895	4,788
2	10.034	54,996	11.181	62,467	12.889	70,889	11.185	62,101	8.491	45,702	8.676	46,910	8.258	46,349	8.228	44,014
3	2.643	14,486	2.668	14,906	2.850	15,675	3.809	21,148	5.021	27,025	4.804	25,975	4.637	26,026	5.007	26,784
4	752	4,122	808	4,514	781	4,295	1.294	7,184	2.360	12,703	2.373	12,830	2.283	12,814	2.524	13,502
5 y +	211	1,156	257	1,436	272	1,496	638	3,542	1.720	9,258	1.716	9,278	1.793	10,063	2.040	10,913
Mujeres	16.324	100,00	15.642	100,00	15.922	100,00	16.022	100,00	16.292	100,00	16.761	100,00	16.358	100,00	17.380	100,00
1	3.894	23,854	2.246	14,359	918	5,766	715	4,463	582	3,572	573	3,419	468	2,861	512	2,946
2	9.173	56,193	10.138	64,813	11.556	72,579	10.128	63,213	7.430	45,605	8.049	48,022	7.533	46,051	7.865	45,253
3	2.412	14,776	2.288	14,627	2.407	15,117	3.325	20,753	4.495	27,590	4.322	25,786	4.225	25,828	4.677	26,910
4	662	4,055	711	4,545	753	4,729	1.183	7,384	2.169	13,313	2.204	13,150	2.198	13,437	2.385	13,723
5 y +	183	1,121	259	1,656	288	1,809	671	4,188	1.616	9,919	1.613	9,624	1.934	11,823	1.941	11,168

2 [102]. Media de diagnósticos de las defunciones de residentes inscritos en la Comunidad de Madrid (excepto fallecidos antes de 24 horas), por sexo y grandes grupos de edad, según años

	1991	1992	1993	1994	1995	1996	1997	1998
Ambos sexos	2,019	2,133	2,231	2,438	2,832	2,817	2,884	2,911
Menores de 1 año	2,034	1,981	2,051	2,292	2,739	2,780	2,719	2,905
De 1 a 14	2,160	2,263	2,232	2,369	2,692	2,743	2,810	2,784
De 15 a 44	2,052	2,170	2,221	2,433	2,679	2,692	2,701	2,672
De 45 a 64	1,986	2,111	2,188	2,413	2,777	2,732	2,752	2,786
De 65 a 84	2,013	2,117	2,230	2,444	2,861	2,844	2,913	2,942
Más de 85 años	2,040	2,173	2,271	2,449	2,864	2,851	2,948	2,961
Hombres	2,012	2,120	2,216	2,420	2,806	2,803	2,840	2,896
Menores de 1 año	2,068	1,951	1,939	2,227	2,713	2,843	2,611	2,891
De 1 a 14	2,294	2,253	2,206	2,384	2,750	2,849	2,806	2,615
De 15 a 44	2,050	2,161	2,229	2,427	2,630	2,650	2,621	2,632
De 45 a 64	1,975	2,101	2,179	2,391	2,732	2,700	2,720	2,762
De 65 a 84	2,003	2,102	2,217	2,424	2,852	2,852	2,886	2,939
Más de 85 años	2,054	2,185	2,268	2,448	2,884	2,870	2,947	3,014
Mujeres	2,028	2,148	2,248	2,459	2,862	2,832	2,933	2,927
Menores de 1 año	1,992	2,018	2,190	2,383	2,769	2,701	2,840	2,930
De 1 a 14	1,987	2,275	2,268	2,349	2,635	2,606	2,816	3,022
De 15 a 44	2,060	2,199	2,198	2,451	2,814	2,802	2,897	2,772
De 45 a 64	2,010	2,134	2,207	2,461	2,882	2,804	2,822	2,842
De 65 a 84	2,025	2,135	2,244	2,468	2,872	2,835	2,947	2,946
Más de 85 años	2,034	2,167	2,273	2,450	2,855	2,842	2,948	2,935

3 [103]. Media de diagnósticos de las defunciones de residentes inscritos en la Comunidad de Madrid (excepto fallecidos antes de 24 horas), por grandes grupos de edad y grandes ámbitos geográficos, según años, para cada sexo

	Media diagnóstico por defunción							
	1991	1992	1993	1994	1995	1996	1997	1998
AMBOS SEXOS								
TOTAL	2,019	2,133	2,231	2,438	2,832	2,817	2,884	2,911
Área metropolitana	1,981	2,091	2,196	2,416	2,824	2,800	2,863	2,887
Madrid	1,922	2,015	2,150	2,370	2,782	2,756	2,799	2,820
Corona metropolitana	2,209	2,369	2,373	2,573	2,977	2,947	3,080	3,114
Norte	2,329	2,498	2,467	2,639	2,999	2,964	3,061	3,058
Sur	2,089	2,200	2,245	2,461	2,924	2,914	3,047	3,130
Este	2,359	2,722	2,694	2,816	3,129	3,095	3,221	3,207
Oeste	2,255	2,266	2,273	2,536	2,907	2,831	2,986	2,974
Municipios no metropolitanos	2,442	2,585	2,569	2,649	2,919	2,969	3,080	3,121
Menores de 1 año	2,034	1,981	2,051	2,292	2,739	2,780	2,719	2,905
Área metropolitana	2,045	1,940	2,045	2,312	2,728	2,776	2,703	2,966
Madrid	2,033	1,910	2,033	2,275	2,804	2,835	2,610	2,856
Corona metropolitana	2,079	2,000	2,072	2,388	2,545	2,691	2,900	3,244
Norte	1,800	1,778	2,111	2,000	2,667	2,500	2,800	3,286
Sur	2,200	2,023	2,077	2,400	2,476	2,900	2,742	3,500
Este	2,056	2,071	1,867	2,800	2,636	2,750	3,167	3,000
Oeste	1,600	2,000	2,500	2,167	2,333	2,333	3,375	3,000
Municipios no metropolitanos	1,917	2,360	2,125	2,095	2,857	2,813	2,875	2,231
De 1 a 14	2,160	2,263	2,232	2,369	2,692	2,743	2,810	2,784
Área metropolitana	2,146	2,245	2,207	2,364	2,705	2,750	2,786	2,758
Madrid	2,208	2,117	2,145	2,310	2,650	2,620	2,797	2,857
Corona metropolitana	2,048	2,386	2,284	2,431	2,796	2,930	2,773	2,628
Norte	2,000	2,538	2,786	2,167	3,125	3,250	2,500	2,429
Sur	1,903	2,172	2,097	2,486	2,593	2,963	2,650	2,526
Este	2,318	2,682	2,500	2,250	3,250	2,952	2,545	2,917
Oeste	1,833	2,000	1,750	2,556	2,667	2,400	4,200	2,600
Municipios no metropolitanos	2,294	2,462	2,444	2,400	2,588	2,688	2,944	3,000
De 15 a 44	2,052	2,170	2,221	2,433	2,679	2,692	2,701	2,672
Área metropolitana	2,030	2,135	2,194	2,419	2,669	2,695	2,691	2,633
Madrid	1,983	2,038	2,175	2,361	2,603	2,652	2,643	2,550
Corona metropolitana	2,143	2,354	2,242	2,559	2,811	2,790	2,799	2,795
Norte	1,976	2,485	2,309	2,654	2,726	2,707	2,515	2,750
Sur	2,086	2,256	2,153	2,445	2,725	2,761	2,808	2,773
Este	2,288	2,527	2,533	2,715	2,991	2,964	2,883	2,862
Oeste	2,208	2,246	2,033	2,677	2,932	2,594	2,855	2,778
Municipios no metropolitanos	2,366	2,598	2,546	2,599	2,793	2,664	2,797	3,026
De 45 a 64	1,986	2,111	2,188	2,413	2,777	2,732	2,752	2,786
Área metropolitana	1,960	2,089	2,164	2,399	2,760	2,711	2,736	2,773
Madrid	1,917	2,005	2,115	2,366	2,712	2,670	2,668	2,680
Corona metropolitana	2,104	2,349	2,322	2,485	2,894	2,806	2,904	2,981
Norte	2,185	2,399	2,323	2,423	3,041	2,968	2,954	2,942
Sur	2,075	2,192	2,198	2,395	2,786	2,741	2,847	2,954
Este	2,147	2,745	2,654	2,722	3,098	2,902	3,036	3,064
Oeste	2,086	2,118	2,256	2,503	2,881	2,785	2,860	2,993
Municipios no metropolitanos	2,351	2,411	2,460	2,585	2,981	2,970	2,930	2,929
De 65 a 84	2,013	2,117	2,230	2,444	2,861	2,844	2,913	2,942
Área metropolitana	1,972	2,075	2,194	2,420	2,850	2,826	2,893	2,918
Madrid	1,911	2,007	2,150	2,371	2,805	2,776	2,825	2,844
Corona metropolitana	2,235	2,355	2,384	2,605	3,036	3,021	3,147	3,195
Norte	2,445	2,446	2,504	2,722	3,151	3,016	3,045	3,138
Sur	2,105	2,188	2,259	2,473	2,989	2,985	3,114	3,206
Este	2,379	2,763	2,686	2,879	3,134	3,152	3,323	3,295
Oeste	2,271	2,255	2,297	2,579	2,948	2,967	3,061	3,046
Municipios no metropolitanos	2,454	2,582	2,576	2,669	2,979	3,023	3,109	3,173
Más de 85 años	2,040	2,173	2,271	2,449	2,864	2,851	2,948	2,961
Área metropolitana	1,990	2,111	2,227	2,421	2,868	2,836	2,921	2,937
Madrid	1,923	2,032	2,167	2,375	2,828	2,792	2,849	2,877
Corona metropolitana	2,303	2,453	2,478	2,605	3,044	3,010	3,200	3,176
Norte	2,385	2,704	2,561	2,703	2,812	2,992	3,306	3,099
Sur	2,062	2,213	2,349	2,521	3,088	3,033	3,225	3,270
Este	2,606	2,788	2,890	2,852	3,248	3,271	3,333	3,302
Oeste	2,321	2,359	2,312	2,472	2,871	2,751	2,947	2,905
Municipios no metropolitanos	2,502	2,676	2,619	2,668	2,835	2,964	3,144	3,138

3 [103]. Media de diagnósticos de las defunciones de residentes inscritos en la Comunidad de Madrid (excepto fallecidos antes de 24 horas), por grandes grupos de edad y grandes ámbitos geográficos, según años, para cada sexo

	Media diagnóstico por defunción							
	1991	1992	1993	1994	1995	1996	1997	1998
HOMBRES								
TOTAL	2,012	2,120	2,216	2,420	2,806	2,803	2,840	2,896
Área metropolitana	1,977	2,079	2,185	2,398	2,794	2,785	2,819	2,870
Madrid	1,924	2,001	2,145	2,354	2,753	2,737	2,762	2,801
Corona metropolitana	2,181	2,353	2,331	2,545	2,937	2,942	3,006	3,086
Norte	2,322	2,448	2,391	2,608	3,023	2,926	2,973	3,064
Sur	2,094	2,195	2,212	2,424	2,843	2,895	2,970	3,074
Este	2,266	2,695	2,653	2,793	3,086	3,110	3,100	3,144
Oeste	2,234	2,240	2,237	2,520	2,983	2,865	3,014	3,051
Municipios no metropolitanos	2,413	2,566	2,527	2,633	2,930	2,970	3,036	3,145
Menores de 1 año	2,068	1,951	1,939	2,227	2,713	2,843	2,611	2,891
Área metropolitana	2,094	1,924	1,951	2,244	2,700	2,842	2,646	2,967
Madrid	2,104	1,871	1,901	2,286	2,870	2,957	2,576	2,921
Corona metropolitana	2,063	2,051	2,049	2,154	2,346	2,667	2,826	3,071
Norte	2,500	1,800	2,333	1,714	2,400	2,667	3,000	3,400
Sur	2,118	2,095	2,000	2,125	2,400	2,833	2,500	3,385
Este	2,000	2,286	1,800	2,700	2,333	2,833	2,800	3,000
Oeste	1,667	1,833	2,750	1,833	2,000	2,167	4,333	1,750
Municipios no metropolitanos	1,667	2,250	1,800	2,000	2,857	2,857	2,250	2,200
De 1 a 14	2,294	2,253	2,206	2,384	2,750	2,849	2,806	2,615
Área metropolitana	2,261	2,205	2,155	2,384	2,734	2,797	2,733	2,544
Madrid	2,385	2,143	2,118	2,243	2,780	2,717	2,676	2,643
Corona metropolitana	2,100	2,268	2,212	2,528	2,652	2,909	2,826	2,448
Norte	2,000	2,444	2,714	3,000	2,800	4,000	2,750	2,333
Sur	1,905	2,111	2,125	2,542	2,500	3,000	2,250	2,533
Este	2,500	2,455	2,167	2,250	3,333	2,692	2,714	2,286
Oeste	1,667	2,000	1,750	2,500	2,000	2,667	4,250	2,500
Municipios no metropolitanos	2,600	2,750	2,538	2,385	2,875	3,429	3,167	3,125
De 15 a 44	2,050	2,161	2,229	2,427	2,630	2,650	2,621	2,632
Área metropolitana	2,027	2,122	2,199	2,409	2,616	2,654	2,620	2,588
Madrid	1,979	2,024	2,181	2,352	2,550	2,623	2,591	2,489
Corona metropolitana	2,148	2,347	2,244	2,551	2,763	2,729	2,687	2,780
Norte	2,016	2,459	2,333	2,792	2,556	2,638	2,313	2,792
Sur	2,098	2,275	2,132	2,402	2,707	2,700	2,690	2,752
Este	2,245	2,488	2,579	2,752	2,908	2,922	2,775	2,863
Oeste	2,306	2,167	2,000	2,578	2,898	2,520	2,897	2,606
Municipios no metropolitanos	2,364	2,646	2,586	2,646	2,800	2,610	2,626	3,022
De 45 a 64	1,975	2,101	2,179	2,391	2,732	2,700	2,720	2,762
Área metropolitana	1,951	2,080	2,155	2,378	2,716	2,678	2,704	2,745
Madrid	1,910	1,991	2,106	2,337	2,668	2,631	2,632	2,654
Corona metropolitana	2,090	2,345	2,303	2,484	2,844	2,786	2,870	2,939
Norte	2,273	2,400	2,319	2,415	3,032	2,868	2,980	3,017
Sur	2,064	2,185	2,176	2,374	2,711	2,743	2,804	2,915
Este	2,094	2,746	2,621	2,772	3,034	2,858	2,955	2,935
Oeste	2,034	2,105	2,259	2,439	2,954	2,796	2,925	2,990
Municipios no metropolitanos	2,305	2,398	2,456	2,551	2,916	2,937	2,904	2,934
De 65 a 84	2,003	2,102	2,217	2,424	2,852	2,852	2,886	2,939
Área metropolitana	1,965	2,060	2,187	2,402	2,839	2,834	2,868	2,911
Madrid	1,910	1,996	2,152	2,354	2,795	2,775	2,806	2,837
Corona metropolitana	2,214	2,327	2,343	2,590	3,019	3,069	3,101	3,189
Norte	2,464	2,381	2,359	2,708	3,214	3,057	3,014	3,141
Sur	2,097	2,153	2,250	2,456	2,930	2,999	3,071	3,176
Este	2,318	2,707	2,658	2,834	3,146	3,271	3,242	3,278
Oeste	2,251	2,255	2,208	2,596	2,975	3,021	3,059	3,125
Municipios no metropolitanos	2,436	2,561	2,526	2,642	2,997	3,029	3,078	3,217
Más de 85 años	2,054	2,185	2,268	2,448	2,884	2,870	2,947	3,014
Área metropolitana	2,000	2,116	2,225	2,413	2,888	2,847	2,911	2,988
Madrid	1,932	2,018	2,162	2,383	2,840	2,793	2,837	2,923
Corona metropolitana	2,308	2,512	2,473	2,530	3,091	3,048	3,193	3,244
Norte	2,279	2,758	2,606	2,594	2,919	2,899	3,280	3,113
Sur	2,192	2,280	2,289	2,447	3,041	3,080	3,260	3,261
Este	2,470	2,976	2,943	2,776	3,265	3,322	3,203	3,408
Oeste	2,354	2,375	2,390	2,429	3,125	2,803	2,973	3,122
Municipios no metropolitanos	2,500	2,699	2,590	2,697	2,843	3,031	3,195	3,203

3 [103]. Media de diagnósticos de las defunciones de residentes inscritos en la Comunidad de Madrid (excepto fallecidos antes de 24 horas), por grandes grupos de edad y grandes ámbitos geográficos, según años, para cada sexo

	Media diagnóstico por defunción							
	1991	1992	1993	1994	1995	1996	1997	1998
MUJERES								
TOTAL	2,028	2,148	2,248	2,459	2,862	2,832	2,933	2,927
Área metropolitana	1,985	2,104	2,209	2,436	2,858	2,817	2,911	2,907
Madrid	1,921	2,030	2,154	2,387	2,814	2,778	2,838	2,840
Corona metropolitana	2,241	2,390	2,422	2,606	3,029	2,952	3,167	3,149
Norte	2,338	2,558	2,547	2,673	2,971	3,007	3,149	3,051
Sur	2,082	2,206	2,292	2,508	3,035	2,939	3,149	3,205
Este	2,468	2,760	2,744	2,847	3,191	3,077	3,366	3,290
Oeste	2,271	2,290	2,302	2,549	2,842	2,801	2,959	2,903
Municipios no metropolitanos	2,472	2,606	2,613	2,664	2,907	2,967	3,122	3,097
Menores de 1 año	1,992	2,018	2,190	2,383	2,769	2,701	2,840	2,930
Área metropolitana	1,981	1,960	2,162	2,415	2,761	2,690	2,767	2,963
Madrid	1,933	1,968	2,183	2,259	2,736	2,667	2,652	2,756
Corona metropolitana	2,097	1,949	2,107	2,714	2,833	2,720	2,963	3,615
Norte	1,333	1,750	2,000	2,667	3,000	2,250	2,750	3,000
Sur	2,278	1,955	2,200	2,714	2,545	3,000	2,941	4,000
Este	2,125	1,857	2,000	3,000	4,000	2,700	5,000	3,000
Oeste	1,500	2,167	2,000	2,500	3,000	2,667	2,800	4,250
Municipios no metropolitanos	2,067	2,462	2,667	2,167	2,857	2,778	3,500	2,333
De 1 a 14	1,987	2,275	2,268	2,349	2,635	2,606	2,816	3,022
Área metropolitana	2,000	2,297	2,273	2,339	2,677	2,684	2,860	3,048
Madrid	2,020	2,086	2,188	2,382	2,513	2,485	3,000	3,071
Corona metropolitana	1,957	2,552	2,353	2,273	2,923	2,958	2,714	3,000
Norte	2,000	2,750	2,857	1,750	3,667	2,500	2,250	2,500
Sur	1,900	2,273	2,067	2,364	2,692	2,917	2,917	2,500
Este	2,000	2,909	2,750	2,250	3,200	3,375	2,250	3,800
Oeste	2,000	2,000	1,750	2,667	2,800	2,000	4,000	3,000
Municipios no metropolitanos	1,857	2,000	2,200	2,429	2,333	2,111	2,500	2,750
De 15 a 44	2,060	2,199	2,198	2,451	2,814	2,802	2,897	2,772
Área metropolitana	2,040	2,175	2,181	2,447	2,818	2,800	2,867	2,743
Madrid	1,996	2,081	2,157	2,386	2,759	2,734	2,775	2,700
Corona metropolitana	2,131	2,377	2,239	2,582	2,933	2,919	3,067	2,833
Norte	1,857	2,565	2,250	2,360	3,033	2,913	3,000	2,632
Sur	2,054	2,200	2,218	2,559	2,773	2,880	3,120	2,819
Este	2,394	2,648	2,390	2,618	3,250	3,045	3,096	2,857
Oeste	2,000	2,467	2,097	2,941	3,000	2,789	2,750	3,048
Municipios no metropolitanos	2,372	2,466	2,426	2,492	2,778	2,825	3,175	3,037
De 45 a 64	2,010	2,134	2,207	2,461	2,882	2,804	2,822	2,842
Área metropolitana	1,981	2,111	2,186	2,444	2,860	2,785	2,809	2,836
Madrid	1,934	2,038	2,135	2,429	2,809	2,757	2,743	2,735
Corona metropolitana	2,137	2,359	2,372	2,487	3,025	2,851	2,992	3,087
Norte	2,000	2,396	2,333	2,440	3,065	3,173	2,902	2,765
Sur	2,101	2,210	2,256	2,439	2,990	2,736	2,965	3,054
Este	2,264	2,744	2,746	2,570	3,286	2,991	3,247	3,422
Oeste	2,176	2,146	2,250	2,644	2,750	2,764	2,667	3,000
Municipios no metropolitanos	2,471	2,443	2,471	2,656	3,129	3,064	2,991	2,913
De 65 a 84	2,025	2,135	2,244	2,468	2,872	2,835	2,947	2,946
Área metropolitana	1,981	2,092	2,204	2,442	2,864	2,815	2,925	2,926
Madrid	1,912	2,019	2,147	2,393	2,816	2,777	2,849	2,854
Corona metropolitana	2,256	2,388	2,429	2,622	3,057	2,962	3,206	3,203
Norte	2,426	2,525	2,647	2,739	3,083	2,966	3,082	3,134
Sur	2,114	2,226	2,270	2,493	3,062	2,968	3,172	3,249
Este	2,442	2,838	2,719	2,939	3,119	2,986	3,415	3,319
Oeste	2,288	2,256	2,367	2,563	2,919	2,910	3,063	2,958
Municipios no metropolitanos	2,472	2,607	2,635	2,699	2,957	3,015	3,143	3,122
Más de 85 años	2,034	2,167	2,273	2,450	2,855	2,842	2,948	2,935
Área metropolitana	1,986	2,109	2,228	2,425	2,858	2,831	2,925	2,912
Madrid	1,919	2,038	2,169	2,371	2,822	2,791	2,855	2,854
Corona metropolitana	2,301	2,424	2,480	2,641	3,019	2,991	3,203	3,143
Norte	2,437	2,677	2,538	2,749	2,760	3,036	3,316	3,094
Sur	1,997	2,176	2,385	2,561	3,115	3,006	3,207	3,275
Este	2,665	2,714	2,867	2,887	3,239	3,244	3,411	3,251
Oeste	2,306	2,351	2,276	2,490	2,779	2,729	2,935	2,805
Municipios no metropolitanos	2,503	2,664	2,634	2,652	2,831	2,930	3,119	3,105

4 [104]. Diagnósticos de las defunciones de residentes inscritos en la Comunidad de Madrid (excepto fallecidos antes de 24 horas), por grandes grupos de causas de la CIE-9, según años y tipos de mención (básica u otra causa mencionada), para cada sexo.


	1991		1992		1993		1994		1995		1996		1997		1998	
	CBD	TDM	CBD	TDM	CBD	TDM	CBD	TDM	CBD	TDM	CBD	TDM	CBD	TDM	CBD	TDM
AMBOS SEXOS	34.569	69.804	33.541	71.550	34.104	76.095	34.033	82.983	34.871	98.762	35.256	99.306	34.175	98.570	36.074	105.010
I. Enfermedades infecciosas y parasitarias ¹	1.317	2.119	1.489	2.275	1.665	2.491	1.633	2.879	1.770	4.032	1.706	4.002	1.170	3.456	910	3.307
II. Tumores	8.845	10.498	9.048	10.937	9.272	11.199	9.866	12.785	10.195	14.817	10.202	15.103	10.025	14.858	10.317	15.353
III. Enf. gland. endocr. y metabólicas ¹	904	1.263	846	1.277	793	1.262	787	1.646	933	2.763	897	2.751	829	2.785	864	2.997
IV. Enf. de la sangre y órganos hematopoyéticos	119	234	123	246	150	302	141	366	159	660	149	632	193	744	181	707
V. Trastornos mentales ²	669	981	636	1.002	648	1.078	791	1.377	852	1.767	1.006	1.920	1.099	2.045	1.185	2.254
VI. Enf. sist. nervioso y órg. de los sentidos ²	521	825	530	906	610	1.012	583	1.162	699	1.603	730	1.601	685	1.615	818	1.864
VII. Enfermedades del aparato circulatorio	12.700	35.121	11.992	36.045	12.065	39.023	11.623	40.846	11.461	45.377	11.626	45.675	11.148	44.759	12.009	47.867
VIII. Enfermedades de aparato respiratorio	3.545	5.030	3.200	4.713	3.473	5.269	3.238	5.886	3.627	7.938	3.760	8.009	3.702	8.047	4.200	9.044
IX. Enfermedades del aparato digestivo	2.287	3.175	2.190	3.234	2.118	3.158	2.139	3.841	2.082	4.822	2.203	4.793	2.171	4.767	2.216	4.853
X. Enfermedades del aparato genito-urinario	936	1.477	1.018	1.685	1.000	1.641	959	1.990	863	2.623	863	2.608	938	2.689	1.072	2.917
XI. Complicac. del embarazo, parto y puerperio	1	1	0	0	0	0	0	1	0	1	1	1	1	5	0	2
XII. Enf. de la piel y tejido celular subcutáneo	25	67	39	118	34	143	37	193	45	329	54	263	79	434	91	417
XIII. Enf. sist. osteomuscular y tejido conjuntivo	225	322	210	311	172	271	201	355	230	579	233	606	239	641	210	629
XIV. Anomalías congénitas	122	138	107	125	129	148	109	147	101	150	109	164	114	156	124	182
XV. Afecciones perinatales	71	193	84	146	67	168	65	200	52	192	52	183	57	218	38	140
XVI. Signos, sint. y estados morb. mal definidos ¹	870	4.580	713	4.839	725	5.451	701	5.780	602	7.008	605	7.310	599	7.526	723	8.444
XVII. Causas ext.de traumatismos y envenenamientos	1.412	1.864	1.316	1.832	1.183	1.693	1.160	1.748	1.200	2.140	1.060	1.939	1.126	1.298	1.116	1.570
Traumatismos y envenenamientos	0	1.916	0	1.859	0	1.786	0	1.781	0	1.961	0	1.746	0	1.723	0	1.578
Códigos V	0	0	0	0	0	0	0	0	0	0	0	0	0	804	0	885
HOMBRES	18.245	36.705	17.899	37.946	18.182	40.297	18.011	43.585	18.579	52.128	18.495	51.842	17.817	50.592	18.694	54.143
I. Enfermedades infecciosas y parasitarias ¹	887	1.345	1.011	1.499	1.105	1.598	1.120	1.893	1.243	2.581	1.188	2.561	749	1.973	537	1.815
II. Tumores	5.321	6.267	5.460	6.571	5.645	6.817	5.918	7.630	6.209	8.949	6.126	9.003	6.095	8.893	6.279	9.240
III. Enf. gland. endocr. y metabólicas ¹	297	452	287	465	298	491	277	636	329	1.137	324	1.155	306	1.150	326	1.240
IV. Enf. de la sangre y órganos hematopoyéticos	54	113	67	137	73	145	75	195	66	311	60	308	96	360	82	334
V. Trastornos mentales ²	227	336	224	358	205	366	277	506	277	643	318	664	347	691	412	814
VI. Enf. sist. nervioso y órg. de los sentidos ²	270	428	267	479	313	540	282	608	313	786	323	770	317	800	367	873
VII. Enfermedades del aparato circulatorio	5.784	16.995	5.512	17.720	5.514	19.208	5.247	19.856	5.167	22.223	5.247	22.109	4.973	21.340	5.358	22.964
VIII. Enfermedades de aparato respiratorio	2.079	2.910	1.893	2.741	2.050	3.055	1.916	3.421	2.170	4.650	2.212	4.734	2.133	4.594	2.428	5.236
IX. Enfermedades del aparato digestivo	1.286	1.799	1.237	1.838	1.191	1.816	1.177	2.204	1.174	2.768	1.161	2.681	1.148	2.589	1.159	2.619
X. Enfermedades del aparato genito-urinario	470	756	506	849	474	804	458	950	420	1.321	401	1.325	447	1.392	513	1.512
XII. Enf. de la piel y tejido celular subcutáneo	8	23	14	40	14	42	15	74	13	109	18	88	28	130	27	147
XIII. Enf. sist. osteomuscular y tejido conjuntivo	70	100	51	85	40	63	62	102	54	152	64	166	62	171	69	196
XIV. Anomalías congénitas	66	80	60	71	64	71	55	69	55	79	61	93	55	81	75	110
XV. Afecciones perinatales	41	107	50	88	36	89	39	119	30	107	26	101	30	113	25	86
XVI. Signos, sint. y estados morb. mal definidos ¹	374	2.390	327	2.521	314	2.824	309	3.074	268	3.796	273	3.881	267	3.943	299	4.413
XVII. Causas ext.de traumatismos y envenenamientos	1.011	1.301	933	1.249	846	1.157	784	1.101	791	1.331	693	1.192	764	848	738	1.058
Traumatismos y envenenamientos	0	1.303	0	1.235	0	1.211	0	1.147	0	1.185	0	1.011	0	1.059	0	949
Códigos V	0	0	0	0	0	0	0	0	0	0	0	0	0	465	0	537
MUJERES	16.324	33.099	15.642	33.604	15.922	35.798	16.022	39.398	16.292	46.634	16.761	47.464	16.358	47.978	17.380	50.867
I. Enfermedades infecciosas y parasitarias ¹	430	774	478	776	560	893	513	986	527	1.451	518	1.441	421	1.483	373	1.492
II. Tumores	3.524	4.231	3.588	4.366	3.627	4.382	3.948	5.155	3.986	5.868	4.076	6.100	3.930	5.965	4.038	6.113
III. Enf. gland. endocr. y metabólicas ¹	607	811	559	812	495	771	510	1.010	604	1.626	573	1.596	523	1.635	538	1.757
IV. Enf. de la sangre y órganos hematopoyéticos	65	121	56	109	77	157	66	171	93	349	89	324	97	384	99	373
V. Trastornos mentales ²	442	645	412	644	443	712	514	871	575	1.124	688	1.256	752	1.354	773	1.440
VI. Enf. sist. nervioso y órg. de los sentidos ²	251	397	263	427	297	472	301	554	386	817	407	831	368	815	451	991
VII. Enfermedades del aparato circulatorio	6.916	18.126	6.480	18.325	6.551	19.815	6.376	20.990	6.294	23.154	6.379	23.566	6.175	23.419	6.651	24.903
VIII. Enfermedades de aparato respiratorio	1.466	2.120	1.307	1.972	1.423	2.214	1.322	2.465	1.457	3.288	1.548	3.275	1.569	3.453	1.772	3.808
IX. Enfermedades del aparato digestivo	1.001	1.376	953	1.396	927	1.342	962	1.637	908	2.054	1.042	2.112	1.023	2.178	1.057	2.234
X. Enfermedades del aparato genito-urinario	466	721	512	836	526	837	501	1.040	443	1.302	462	1.283	491	1.297	559	1.405
XI. Complicac. del embarazo, parto y puerperio	1	1	0	0	0	0	0	1	0	1	1	1	1	5	0	2
XII. Enf. de la piel y tejido celular subcutáneo	17	44	25	78	20	101	22	119	32	220	36	175	51	304	64	270
XIII. Enf. sist. osteomuscular y tejido conjuntivo	155	222	159	226	132	208	139	253	176	427	169	440	177	470	141	433
XIV. Anomalías congénitas	56	58	47	54	65	77	54	78	46	71	48	71	59	75	49	72
XV. Afecciones perinatales	30	86	34	58	31	79	26	81	22	85	26	82	27	105	13	54
XVI. Signos, sint. y estados morb. mal definidos ¹	496	2.190	386	2.318	411	2.627	392	2.706	334	3.212	332	3.429	332	3.583	424	4.031
XVII. Causas ext.de traumatismos y envenenamientos	401	563	383	538	337	536	376	647	409	809	367	747	362	450	378	512
Traumatismos y envenenamientos	0	613	0	624	0	575	0	634	0	776	0	735	0	664	0	629
Códigos V	0	0	0	0	0	0	0	0	0	0	0	0	0	339	0	348

1. El SIDA/VIH se incluye en el grupo I y se excluyen de los grupos III y XVI
2. La demencia presenil se incluye en el grupo VI y se excluye del grupo V
(CBD) causa básica de defunción, (TDM) total diagnósticos mencionados





7. Tablas de resultados 1998



5 [201]. Defunciones de residentes inscritos en la Comunidad de Madrid y número medio de diagnósticos (excepto fallecidos antes de 24 horas) por grupos quinquenales de edad, según sexo y número de diagnósticos. Año 1998

	Defunciones por número de diagnósticos												Número de diagnósticos														
	Ambos sexos						Hombres						Mujeres						Ambos sexos			Hombres			Mujeres		
	Total	1	2	3	4	5 y +	Total	1	2	3	4	5 y +	Total	1	2	3	4	5 y +	Media	Media	Media	Media	Media	Media			
TOTAL	36.074	1.407	16.093	9.684	4.909	3.981	18.694	895	8.228	5.007	2.524	2.040	17.380	512	7.865	4.677	2.385	1.941	2,911	2,896	2,927						
Menos de 1	158	17	60	35	29	17	101	12	40	18	18	13	57	5	20	17	11	4	2,905	2,891	2,930						
De 1 a 4	47	3	23	13	5	3	28	2	14	6	5	1	19	1	9	7	0	2	2,638	2,607	2,684						
De 5 a 9	33	3	11	13	4	2	21	1	10	6	3	1	12	2	1	7	1	1	2,727	2,667	2,833						
De 10 a 14	31	0	16	6	4	5	16	0	11	2	2	1	15	0	5	4	2	4	3,065	2,563	3,600						
De 15 a 19	100	8	40	25	14	13	71	7	28	15	13	8	29	1	12	10	1	5	2,900	2,873	2,966						
De 20 a 24	195	28	69	56	34	8	145	22	53	41	24	5	50	6	16	15	10	3	2,641	2,593	2,780						
De 25 a 29	255	48	87	69	34	17	176	32	58	55	20	11	79	16	29	14	14	6	2,592	2,580	2,620						
De 30 a 34	405	81	127	109	61	27	300	70	92	76	48	14	105	11	35	33	13	13	2,625	2,507	2,962						
De 35 a 39	442	57	152	129	68	36	337	44	122	94	48	29	105	13	30	35	20	7	2,751	2,724	2,838						
De 40 a 44	530	63	225	146	57	39	349	48	143	95	35	28	181	15	82	51	22	11	2,649	2,645	2,657						
De 45 a 49	725	70	311	194	97	53	492	54	219	115	69	35	233	16	92	79	28	18	2,697	2,646	2,803						
De 50 a 54	1.051	87	459	265	147	93	717	74	312	175	94	62	334	13	147	90	53	31	2,755	2,697	2,877						
De 55 a 59	1.226	72	567	308	173	106	867	58	378	233	122	76	359	14	189	75	51	30	2,787	2,799	2,758						
De 60 a 64	2.010	125	898	508	281	198	1.427	106	622	370	191	138	583	19	276	138	90	60	2,833	2,811	2,889						
De 65 a 69	2.936	100	1.335	805	412	284	1.977	71	916	538	266	186	959	29	419	267	146	98	2,882	2,852	2,943						
De 70 a 74	4.007	144	1.814	1.089	507	453	2.523	83	1.131	699	329	281	1.484	61	683	390	178	172	2,915	2,929	2,893						
De 75 a 79	5.143	168	2.347	1.348	661	619	2.877	88	1.294	774	379	342	2.266	80	1.053	574	282	277	2,943	2,959	2,924						
De 80 a 84	5.830	128	2.607	1.546	799	750	2.672	60	1.191	725	350	346	3.158	68	1.416	821	449	404	2,990	2,992	2,988						
De 85 a 89	5.918	114	2.633	1.649	810	712	2.208	45	986	608	287	282	3.710	69	1.647	1.041	523	430	2,980	2,993	2,971						
De 90 a 94	3.666	65	1.652	1.007	523	419	1.074	15	461	283	172	143	2.592	50	1.191	724	351	276	2,968	3,066	2,927						
De 95 y más años	1.366	26	660	364	189	127	316	3	147	79	49	38	1.050	23	513	285	140	89	2,859	2,981	2,823						

6 [202]. Defunciones de residentes inscritos en la Comunidad de Madrid (excepto fallecidos antes de 24 horas), por las líneas del Boletín en que constan los diagnósticos, según sexo y número de diagnósticos. Año 1998

	Ambos sexos						Hombres						Mujeres					
	Total	1	2	3	4	5 y +	Total	1	2	3	4	5 y +	Total	1	2	3	4	5 y +
TOTAL	36.074	1.407	16.093	9.684	4.909	3.981	18.694	895	8.228	5.007	2.524	2.040	17.380	512	7.865	4.677	2.385	1.941
I	1.420	807	411	202	0	0	939	515	280	144	0	0	481	292	131	58	0	0
I+II	3.694	0	2.036	1.145	445	68	1.834	0	1.013	566	219	36	1.860	0	1.023	579	226	32
I+II+III	7.838	0	0	3.760	2.443	1.635	4.000	0	0	1.883	1.259	858	3.838	0	0	1.877	1.184	777
I+II+III+IV	2.289	0	0	0	554	1.735	1.141	0	0	0	269	872	1.148	0	0	0	285	863
I+II+IV	394	0	0	148	115	131	185	0	0	71	56	58	209	0	0	77	59	73
I+III	17.955	0	13.210	3.718	945	82	9.228	0	6.676	1.985	519	48	8.727	0	6.534	1.733	426	34
I+III+IV	1.188	0	0	554	337	297	591	0	0	271	168	152	597	0	0	283	169	145
I+IV	93	0	51	25	16	1	46	0	27	13	6	0	47	0	24	12	10	1
II	209	154	42	13	0	0	121	87	26	8	0	0	88	67	16	5	0	0
II+III	223	0	114	66	39	4	114	0	57	32	23	2	109	0	57	34	16	2
II+III+IV	55	0	0	14	14	27	25	0	0	6	5	14	30	0	0	8	9	13
II+IV	7	0	5	2	0	0	6	0	4	2	0	0	1	0	1	0	0	0
III	685	442	213	30	0	0	453	290	140	23	0	0	232	152	73	7	0	0
III+IV	17	0	8	7	1	1	8	0	5	3	0	0	9	0	3	4	1	1
IV	7	4	3	0	0	0	3	3	0	0	0	0	4	1	3	0	0	0

I,II,III, IV: Indica la línea del boletín de defunción donde figuran los diagnósticos.

7 [203]. Media de diagnósticos por cada defunción de residentes inscritos en la Comunidad de Madrid (excepto fallecidos antes de 24 horas), por municipio, por ámbitos geográficos y por áreas de salud de residencia, según sexo y grandes grupos de edad. Año 1998

	Ambos sexos							Hombres							Mujeres						
	TOTAL	- 1 año	1 a 14	15 a 44	45 a 64	65 a 84	+ 85	TOTAL	- 1 año	1 a 14	15 a 44	45 a 64	65 a 84	+ 85	TOTAL	- 1 año	1 a 14	15 a 44	45 a 64	65 a 84	+ 85
TOTAL	2,911	2,905	2,784	2,672	2,786	2,942	2,961	2,896	2,891	2,615	2,632	2,762	2,939	3,014	2,927	2,930	3,022	2,772	2,842	2,946	2,935
Acebeda (La)	7,000	0	0	0	0	0	7,000	7,000	0	0	0	0	0	7,000	0	0	0	0	0	0	0
Ajalvir	2,400	0	0	2,000	2,000	2,500	3,000	2,000	0	0	0	2,000	2,000	0	2,667	0	0	2,000	0	3,000	3,000
Alameda del Valle	4,000	0	0	0	0	4,000	0	4,000	0	0	0	0	4,000	0	0	0	0	0	0	0	0
Alamo (El)	2,975	0	0	0	3,667	3,111	2,805	3,000	0	0	0	4,500	3,053	2,765	2,952	0	0	0	2,000	3,176	2,833
Alcalá de Henares	3,352	3,000	5,000	2,901	3,242	3,405	3,467	3,269	2,667	3,000	2,855	3,153	3,322	3,714	3,454	3,500	6,000	3,222	3,500	3,509	3,353
Alcobendas	3,108	3,500	2,500	3,367	2,838	3,196	3,114	3,111	3,500	2,000	3,409	2,891	3,188	3,080	3,106	0	2,667	3,250	2,684	3,206	3,127
Alcorcón	3,109	3,000	4,000	2,821	2,825	3,180	3,243	3,084	0	4,000	2,846	2,963	3,140	3,175	3,138	3,000	0	2,769	2,526	3,239	3,275
Aldea del Fresno	3,100	0	0	3,500	3,000	3,000	3,000	2,833	0	0	3,500	3,000	2,000	2,500	3,500	0	0	0	0	3,333	4,000
Algete	2,867	3,000	0	2,833	2,571	2,800	3,182	3,111	3,000	0	3,500	2,667	3,091	3,429	2,500	0	0	2,500	2,000	2,444	2,750
Alpedrete	3,258	0	0	2,500	3,600	3,294	3,400	3,444	0	0	2,500	4,000	3,500	3,000	3,000	0	0	2,500	3,000	2,800	3,500
Ambite	3,000	0	0	5,000	2,000	2,000	3,500	2,600	0	0	0	2,000	2,000	5,000	3,500	0	0	5,000	0	0	3,000
Anchuelo	2,778	0	0	0	2,333	3,667	2,333	3,143	0	0	0	2,333	8,000	2,333	1,500	0	0	0	0	1,500	0
Aranjuez	3,349	0	0	2,700	2,959	3,394	3,500	3,250	0	0	2,600	2,950	3,372	3,341	3,453	0	0	2,800	3,000	3,420	3,587
Arganda del Rey	3,083	0	3,000	3,250	2,452	3,031	3,400	3,028	0	3,000	3,143	2,429	3,060	3,435	3,140	0	0	4,000	2,500	3,000	3,383
Arroyomolinos	2,941	0	0	2,000	3,333	3,400	2,833	3,000	0	0	2,000	3,333	3,500	2,000	2,857	0	0	2,000	0	3,000	3,000
Atazar (El)	2,667	0	0	0	4,000	0	2,000	3,000	0	0	0	4,000	0	2,000	2,000	0	0	0	0	0	2,000
Batres	1,000	0	0	0	0	1,000	0	1,000	0	0	0	0	1,000	0	0	0	0	0	0	0	0
Becerril de la Sierra	3,542	0	0	3,000	4,333	3,750	3,000	3,400	0	0	3,000	4,333	3,250	2,000	3,643	0	0	0	0	4,000	3,167
Belmonte de Tajo	3,125	0	0	0	0	2,500	3,750	2,333	0	0	0	0	2,500	2,000	3,600	0	0	0	0	2,500	4,333
Berrueto (El)	3,500	0	0	0	0	3,000	4,000	3,000	0	0	0	0	3,000	0	4,000	0	0	0	0	0	4,000
Berzosa del Lozoya	3,000	0	0	0	0	3,000	0	0	0	0	0	0	0	0	3,000	0	0	0	0	3,000	0
Boadilla del Monte	3,462	0	0	3,250	2,917	3,636	3,455	3,653	0	0	3,667	2,800	3,826	4,000	3,250	0	0	2,000	3,500	3,429	3,100
Boalo (El)	3,286	0	0	0	3,000	3,333	3,250	3,556	0	0	0	3,000	3,833	3,000	2,800	0	0	0	0	2,333	3,500
Braojos	3,000	0	0	0	4,000	0	2,000	4,000	0	0	0	4,000	0	0	2,000	0	0	0	0	0	2,000
Brea de Tajo	2,800	0	0	0	0	2,000	4,000	2,000	0	0	0	0	2,000	0	4,000	0	0	0	0	0	4,000
Brunete	3,143	0	0	2,000	2,200	3,333	3,207	3,261	0	0	2,000	2,333	4,111	2,900	3,061	0	0	0	2,000	2,750	3,368
Buitrago del Lozoya	3,667	0	0	0	3,000	4,571	2,857	3,714	0	0	0	3,000	5,000	2,667	3,625	0	0	0	0	4,250	3,000
Bustarviejo	3,407	0	0	4,333	3,500	3,800	2,833	3,000	0	0	4,333	3,000	2,250	2,750	3,733	0	0	0	4,000	4,833	2,875
Cabanillas de la Sierra	2,000	0	0	0	0	2,000	2,000	2,000	0	0	0	0	0	2,000	2,000	0	0	0	0	2,000	0
Cabrera (La)	3,500	0	0	0	3,000	2,875	4,500	3,875	0	0	0	3,000	2,333	6,000	3,125	0	0	0	0	3,200	3,000
Cadalso de los Vidrios	2,800	0	0	0	4,000	2,727	2,667	3,071	0	0	0	4,000	3,000	2,750	2,455	0	0	0	0	2,000	2,625
Camarma de Esteruelas	2,900	0	0	2,000	0	3,167	3,000	2,400	0	0	1,000	0	2,667	3,000	3,400	0	0	3,000	0	3,667	3,000
Campo Real	2,800	0	0	0	0	2,750	2,875	3,250	0	0	0	0	3,143	3,400	2,125	0	0	0	0	2,200	2,000
Canencia	2,875	0	0	5,000	0	2,800	2,000	3,333	0	0	5,000	0	3,000	2,000	2,600	0	0	0	0	2,750	2,000
Carabaña	2,714	0	0	0	2,000	2,750	2,800	2,667	0	0	0	2,000	2,667	3,000	2,750	0	0	0	0	2,800	2,667
Casarrubuelos	4,000	0	0	0	2,000	6,000	0	4,000	0	0	0	2,000	6,000	0	0	0	0	0	0	0	0
Cenicientos	2,706	0	1,000	0	0	2,900	2,667	2,875	0	0	0	0	2,667	3,500	2,556	0	1,000	0	0	3,250	2,250
Cercedilla	3,508	0	5,000	3,000	3,444	3,387	3,682	3,382	0	0	3,000	3,333	3,400	3,500	3,645	0	5,000	0	3,667	3,364	3,750
Cervera de Buitrago	2,000	0	0	0	0	0	2,000	0	0	0	0	0	0	0	2,000	0	0	0	0	0	2,000
Ciempozuelos	3,268	0	0	3,500	3,190	3,264	3,254	3,354	0	0	3,556	3,278	3,475	3,000	3,196	0	0	3,333	2,667	3,085	3,341
Cobeña	2,444	2,000	0	1,000	0	2,000	3,667	2,500	2,000	0	1,000	0	2,000	5,000	2,400	0	0	0	0	2,000	3,000
Colmenar de Oreja	2,911	3,000	0	3,429	2,333	2,846	3,000	2,829	0	0	3,333	2,333	2,857	2,778	3,048	3,000	0	4,000	0	2,833	3,286
Colmenar del Arroyo	3,286	0	0	0	3,000	3,167	3,333	3,222	0	0	0	3,000	2,500	3,500	3,316	0	0	0	0	3,500	3,267
Colmenar Viejo	2,963	3,000	0	1,857	2,833	3,038	3,069	2,938	0	0	1,778	3,000	3,036	3,065	2,985	3,000	0	2,000	2,333	3,041	3,070
Colmenarejo	3,000	0	0	2,000	3,000	3,200	3,000	3,111	0	0	2,000	3,000	3,250	3,500	2,750	0	0	0	3,000	3,000	2,500
Collado-Mediano	2,962	2,000	0	2,750	3,000	3,000	3,167	2,667	2,000	0	2,667	3,000	2,500	3,000	3,364	0	0	3,000	0	3,429	3,333
Collado Villalba	3,215	2,000	2,500	2,900	3,111	3,403	3,156	3,340	2,000	0	2,692	3,211	3,529	3,500	3,042	0	2,500	3,286	2,875	3,154	2,966
Corpa	2,250	0	0	0	0	2,667	1,000	3,000	0	0	0	0	3,000	0	2,000	0	0	0	0	2,500	1,000
Coslada	2,901	0	1,333	2,625	2,771	2,975	3,046	2,811	0	1,500	2,643	2,593	2,971	3,042	3,036	0	1,000	2,500	3,375	2,980	3,049
Cubas	2,286	0	0	0	2,000	2,250	2,333	2,667	0	0	0	2,000	2,500	3,000	2,000	0	0	0	0	2,000	2,000
Chapinería	3,429	0	0	0	3,000	3,500	3,500	3,500	0	0	0	3,000	4,000	3,500	3,333	0	0	0	0	3,333	0
Chinchón	3,345	0	0	2,667	2,667	3,621	3,150	3,100	0	0	2,000	3,500	3,250	2,800	3,486	0	0	3,000	1,000	3,882	3,267
Daganzo de Arriba	2,900	0	0	2,000	2,000	3,500	2,000	2,667	0	0	2,000	2,000	3,200	2,000	5,000	0	0	0	0	5,000	0
Escorial (El)	3,467	0	5,000	3,667	4,000	3,708	2,692	3,724	0	5,000	3,667	4,000	3,789	2,000	3,000	0	0	0	0	3,400	2,818
Estremera	2,692	0	0	0	3,000	2,636	0	2,778	0	0	0	3,000	2,714	0	2,500	0	0	0	0	2,500	0

7 [203]. Media de diagnósticos por cada defunción de residentes inscritos en la Comunidad de Madrid (excepto fallecidos antes de 24 horas), por municipio, por ámbitos geográficos y por áreas de salud de residencia, según sexo y grandes grupos de edad. Año 1998

	Ambos sexos							Hombres							Mujeres							
	TOTAL	- 1 año	1 a 14	15 a 44	45 a 64	65 a 84	+ 85	TOTAL	- 1 año	1 a 14	15 a 44	45 a 64	65 a 84	+ 85	TOTAL	- 1 año	1 a 14	15 a 44	45 a 64	65 a 84	+ 85	
Fresnedillas	2,750	2,000	0	0	3,000	3,000	0	3,000	0	0	0	3,000	3,000	0	2,000	2,000	0	0	0	0	0	
Fresno de Torote	3,000	0	0	3,000	0	0	0	3,000	0	0	3,000	0	0	0	0	0	0	0	0	0	0	
Fuenlabrada	2,938	3,333	2,667	2,684	2,853	2,966	3,188	2,855	3,000	2,000	2,714	2,775	2,849	3,391	3,063	5,000	4,000	2,636	3,083	3,143	3,073	
Fuente el Saz de Jarama	3,037	0	0	3,000	4,500	2,700	3,071	3,250	0	0	3,000	4,500	2,857	3,333	2,727	0	0	0	0	0	2,333	2,875
Fuentidueña de Tajo	3,063	0	0	0	3,000	2,667	3,800	2,429	0	0	0	3,000	2,250	2,000	3,556	0	0	0	0	3,000	4,250	
Galapagar	2,845	2,000	0	2,714	2,524	2,927	2,975	2,820	2,000	0	3,000	2,563	2,688	3,333	2,867	0	0	2,000	2,400	3,080	2,821	
Garganta de los Montes	3,750	0	0	0	0	3,000	4,000	3,000	0	0	0	0	0	3,000	4,000	0	0	0	0	3,000	4,500	
Gargantilla del Lozoya y Pinilla del Valle	4,000	0	0	0	0	0	4,000	0	0	0	0	0	0	4,000	0	0	0	0	0	0	4,000	
Getafe	3,276	0	2,333	2,816	3,095	3,359	3,380	3,247	0	2,500	2,967	2,934	3,445	3,216	3,322	0	2,000	2,250	3,500	3,203	3,505	
Gríñón	3,034	0	0	4,000	3,000	3,000	2,941	3,385	0	0	4,000	3,000	4,333	3,000	2,750	0	0	4,000	3,000	2,000	2,900	
Guadalix de la Sierra	3,000	0	2,000	0	3,000	2,800	3,273	3,133	0	2,000	0	3,000	3,500	3,167	2,818	0	0	0	0	2,333	3,400	
Guadarrama	3,373	0	0	1,500	3,000	3,407	3,700	3,467	0	0	2,000	3,500	3,556	3,400	3,276	0	0	1,000	2,250	3,111	3,800	
Horcajo de la Sierra	3,000	0	0	0	0	3,000	0	3,000	0	0	0	0	3,000	0	0	0	0	0	0	0	0	
Hoyo de Manzanares	2,909	0	0	0	2,667	3,000	2,833	2,900	0	0	0	2,500	2,857	4,000	2,917	0	0	0	3,000	3,167	2,600	
Humanes de Madrid	3,200	0	0	3,800	2,750	3,100	3,167	3,313	0	0	4,000	2,750	3,143	4,000	3,000	0	0	3,000	0	3,000	3,000	
Leganés	3,113	5,000	2,667	2,691	2,965	3,149	3,269	3,050	5,000	2,500	2,643	2,934	3,060	3,405	3,194	0	3,000	2,846	3,041	3,270	3,194	
Loeches	2,800	0	0	2,000	4,000	2,857	2,000	2,750	0	0	0	0	2,750	0	2,833	0	0	2,000	4,000	3,000	2,000	
Lozoya	2,333	0	0	0	2,000	2,500	0	2,000	0	0	0	2,000	0	0	2,500	0	0	0	0	2,500	0	
Lozoyuela-Navas-Sieteiglesias	2,667	0	0	3,000	0	2,500	0	2,500	0	0	3,000	0	2,000	0	3,000	0	0	0	0	3,000	0	
Madarcos	1,000	0	0	0	0	0	1,000	1,000	0	0	0	0	0	1,000	0	0	0	0	0	0	0	
Madrid	2,820	2,856	2,857	2,550	2,680	2,844	2,877	2,801	2,921	2,643	2,489	2,654	2,837	2,923	2,840	2,756	3,071	2,700	2,735	2,854	2,854	
Majadahonda	2,988	0	3,500	2,143	3,074	2,963	3,085	3,000	0	3,500	2,000	3,059	3,022	3,059	2,975	0	0	2,333	3,100	2,889	3,100	
Manzanares el Real	3,000	0	0	2,500	2,500	3,182	3,167	2,636	0	0	2,500	0	3,200	1,500	3,333	0	0	0	2,500	3,167	4,000	
Meco	2,773	4,000	0	3,000	3,500	2,700	2,500	2,818	4,000	0	0	3,500	2,429	3,000	2,727	0	0	3,000	0	3,333	2,429	
Mejorada del Campo	3,148	0	4,000	2,714	2,000	3,750	2,813	3,172	0	4,000	2,833	2,250	3,625	2,000	3,120	0	0	2,000	1,500	4,000	2,929	
Miraflores de la Sierra	2,944	0	0	2,000	4,000	3,391	2,586	2,941	0	0	0	0	3,667	2,125	2,946	0	0	2,000	4,000	3,214	2,762	
Molar (El)	2,731	0	0	0	3,500	2,500	3,000	3,000	0	0	0	4,000	2,286	5,000	2,563	0	0	0	3,000	2,667	2,333	
Molinos (Los)	3,316	0	0	2,000	2,750	3,389	3,467	3,231	0	0	0	2,000	3,400	3,000	3,360	0	0	2,000	3,000	3,375	3,538	
Montejo de la Sierra	2,600	0	0	0	0	2,000	2,750	2,000	0	0	0	0	2,000	2,000	3,000	0	0	0	0	0	3,000	
Moraleja de Enmedio	2,833	0	0	0	2,000	2,875	2,889	2,833	0	0	0	0	2,500	3,500	2,833	0	0	0	2,000	3,250	2,714	
Moralzarzal	2,632	0	0	0	2,500	2,286	3,167	2,455	0	0	0	2,500	2,250	3,000	2,875	0	0	0	0	2,333	3,200	
Morata de Tajuña	2,958	2,000	0	2,000	2,571	3,057	2,965	2,761	2,000	0	2,000	2,400	3,000	2,737	3,081	0	0	0	3,000	3,088	3,079	
Móstoles	3,120	3,000	2,500	2,791	2,949	3,232	3,252	3,066	2,667	2,500	2,733	2,916	3,215	3,306	3,193	4,000	0	2,909	3,045	3,255	3,225	
Navacerrada	3,417	0	0	2,000	3,000	3,571	4,000	3,375	0	0	2,000	3,000	3,800	0	3,500	0	0	0	0	3,000	4,000	
Navalafuente	2,500	0	0	0	0	2,500	0	2,000	0	0	0	0	2,000	0	3,000	0	0	0	0	3,000	0	
Navalagamella	2,667	0	2,000	0	0	3,000	2,667	3,667	0	2,000	0	0	4,000	5,000	1,667	0	0	0	0	2,000	1,500	
Navalcarnero	3,538	0	4,000	4,111	3,615	3,436	3,556	3,762	0	4,000	4,125	3,125	3,700	3,926	3,326	0	0	4,000	4,400	3,158	3,333	
Navarredonda	2,000	0	0	0	0	2,000	0	2,000	0	0	0	0	2,000	0	0	0	0	0	0	0	0	
Navas del Rey	2,875	0	0	3,000	0	3,667	2,250	2,750	0	0	3,000	0	3,000	2,000	3,000	0	0	0	0	5,000	2,333	
Nuevo Baztán	3,200	0	0	0	4,000	3,000	0	4,000	0	0	0	4,000	0	0	3,000	0	0	0	0	3,000	0	
Olmeda de las Fuentes	4,000	0	0	0	0	0	4,000	0	0	0	0	0	0	0	4,000	0	0	0	0	0	4,000	
Orusco	3,500	0	0	0	0	3,556	3,333	3,333	0	0	0	0	3,333	0	3,556	0	0	0	0	3,667	3,333	
Paracuellos de Jarama	3,333	2,000	0	0	3,600	3,125	3,571	3,364	2,000	0	0	2,667	3,500	4,333	3,300	0	0	0	5,000	2,750	3,000	
Parla	3,150	3,000	2,250	2,914	3,000	3,236	3,373	2,975	3,000	2,667	2,667	2,978	3,063	3,105	3,377	0	1,000	3,455	3,053	3,424	3,531	
Patones	1,000	0	0	0	0	1,000	0	0	0	0	0	0	0	0	1,000	0	0	0	0	1,000	0	
Pedrezuela	4,500	0	0	0	1,000	4,833	6,000	3,800	0	0	0	1,000	4,500	0	5,667	0	0	0	0	5,500	6,000	
Pelayos de la Presa	2,484	0	0	1,000	1,000	3,000	2,333	2,182	0	0	1,000	1,000	2,833	2,000	2,650	0	0	0	0	3,143	2,385	
Perales de Tajuña	3,389	0	0	3,000	3,000	2,833	3,800	3,800	0	0	3,000	0	2,667	4,500	2,875	0	0	0	3,000	3,000	2,750	
Pezuela de las Torres	2,857	0	0	0	0	2,500	3,333	3,500	0	0	0	0	2,000	5,000	2,600	0	0	0	0	2,667	2,500	
Pinilla del Valle	3,000	0	0	0	2,000	4,000	0	0	0	0	0	0	0	0	3,000	0	0	0	2,000	4,000	0	
Pinto	3,136	7,000	2,000	2,778	3,000	3,280	2,773	3,131	7,000	2,000	2,750	2,818	3,316	2,333	3,141	0	0	2,800	3,333	3,243	2,938	
Piñuecar	1,000	0	0	0	0	0	1,000	0	0	0	0	0	0	0	1,000	0	0	0	0	0	1,000	
Pozuelo de Alarcón	2,976	2,000	2,000	3,105	2,950	3,103	2,837	2,975	1,333	1,000	2,750	3,000	3,074	3,000	2,978	3,000	3,000	3,714	2,850	3,135	2,787	
Pozuelo del Rey	2,500	0	0	0	2,000	2,500	3,000	2,500	0	0	0	0	2,000	3,000	2,500	0	0	0	2,000	3,000	0	
Prádena del Rincón	4,000	0	0	0	0	0	4,000	0	0	0	0	0	0	0	4,000	0	0	0	0	0	4,000	

7 [203]. Media de diagnósticos por cada defunción de residentes inscritos en la Comunidad de Madrid (excepto fallecidos antes de 24 horas), por municipio, por ámbitos geográficos y por áreas de salud de residencia, según sexo y grandes grupos de edad. Año 1998

	Ambos sexos							Hombres							Mujeres							
	TOTAL	- 1 año	1 a 14	15 a 44	45 a 64	65 a 84	+ 85	TOTAL	- 1 año	1 a 14	15 a 44	45 a 64	65 a 84	+ 85	TOTAL	- 1 año	1 a 14	15 a 44	45 a 64	65 a 84	+ 85	
Puentes Viejas	1,667	0,000	0,000	0,000	0,000	0,000	1,667	1,000	0,000	0,000	0,000	0,000	0,000	1,000	2,000	0,000	0,000	0,000	0,000	0,000	0,000	2,000
Quijorna	4,333	0,000	0,000	4,000	0,000	6,000	3,000	4,333	0,000	0,000	4,000	0,000	6,000	3,000	0,000	0,000	0,000	0,000	0,000	0,000	0,000	0,000
Rascafría	3,000	0,000	0,000	0,000	3,000	3,333	2,000	2,909	0,000	0,000	0,000	3,000	3,250	1,500	3,500	0,000	0,000	0,000	0,000	0,000	4,000	3,000
Ribatejada	4,000	0,000	0,000	0,000	3,000	4,500	0,000	4,000	0,000	0,000	0,000	3,000	4,500	0,000	0,000	0,000	0,000	0,000	0,000	0,000	0,000	0,000
Rivas-Vaciamadrid	2,904	0,000	2,333	3,000	2,667	3,045	2,833	2,939	0,000	2,000	3,286	2,750	3,067	2,000	2,842	0,000	3,000	2,600	2,000	3,000	3,000	3,000
Robledillo de la Jara	2,000	0,000	0,000	0,000	0,000	2,000	0,000	2,000	0,000	0,000	0,000	0,000	2,000	0,000	0,000	0,000	0,000	0,000	0,000	0,000	0,000	0,000
Robledo de Chavela	2,897	2,000	0,000	0,000	2,667	2,867	3,100	3,083	2,000	0,000	0,000	2,500	3,333	3,333	2,765	0,000	0,000	0,000	3,000	2,556	3,000	3,000
Rozas de Madrid (Las)	2,625	4,667	2,000	2,692	2,750	2,657	2,508	2,761	3,000	2,000	2,167	2,667	2,795	2,850	2,517	5,500	0,000	3,143	2,909	2,514	2,352	2,352
Rozas de Puerto Real	3,000	0,000	0,000	0,000	0,000	5,500	1,333	4,333	0,000	0,000	0,000	0,000	5,500	2,000	1,000	0,000	0,000	0,000	0,000	0,000	1,000	1,000
San Agustín de Guadalix	3,278	1,000	0,000	3,000	3,000	4,000	3,000	2,917	1,000	0,000	3,000	3,000	3,600	2,500	4,000	0,000	0,000	0,000	0,000	5,000	3,500	3,500
San Fernando de Henares	3,047	0,000	0,000	2,500	2,611	3,246	3,200	3,113	0,000	0,000	2,600	2,769	3,483	3,000	2,956	0,000	0,000	2,200	3,000	3,400	3,400	3,400
San Lorenzo del Escorial	3,174	0,000	5,000	1,500	3,188	3,179	3,206	3,111	0,000	5,000	1,500	3,111	3,037	3,667	3,219	0,000	0,000	0,000	3,286	3,310	3,107	3,107
San Martín de la Vega	3,547	0,000	0,000	3,125	3,000	3,750	3,625	3,364	0,000	0,000	2,833	2,500	3,667	3,286	3,850	0,000	0,000	4,000	3,333	4,000	3,889	3,889
San Martín de Valdeiglesias	2,545	0,000	0,000	2,000	2,750	2,529	2,545	2,567	0,000	0,000	2,000	2,800	2,563	2,500	2,532	0,000	0,000	2,000	2,667	2,500	2,560	2,560
San Sebastián de los Reyes	3,046	4,000	2,000	2,737	3,086	3,127	2,986	3,106	4,000	2,000	2,800	3,216	3,119	3,105	2,985	0,000	2,000	2,500	2,857	3,137	2,944	2,944
Santa María de la Alameda	3,000	0,000	2,000	0,000	2,000	3,667	0,000	3,000	0,000	2,000	0,000	2,000	3,667	0,000	0,000	0,000	0,000	0,000	0,000	0,000	0,000	0,000
Santorcaz	3,286	0,000	0,000	0,000	0,000	2,600	5,000	3,333	0,000	0,000	0,000	0,000	2,500	5,000	3,000	0,000	0,000	0,000	0,000	3,000	0,000	0,000
Santos de la Humosa (Los)	4,000	0,000	0,000	0,000	0,000	3,750	4,500	4,000	0,000	0,000	0,000	0,000	3,667	4,500	4,000	0,000	0,000	0,000	0,000	4,000	0,000	0,000
Serna del Monte (La)	3,000	0,000	0,000	0,000	3,000	0,000	0,000	3,000	0,000	0,000	0,000	3,000	0,000	0,000	0,000	0,000	0,000	0,000	0,000	0,000	0,000	0,000
Serranillos del Valle	3,500	0,000	0,000	5,000	6,000	3,846	2,786	3,733	0,000	0,000	5,000	6,000	4,000	2,833	3,267	0,000	0,000	5,000	0,000	3,667	2,750	2,750
Sevilla la Nueva	4,357	0,000	0,000	1,000	6,000	4,167	4,643	4,455	0,000	0,000	1,000	6,000	4,500	5,000	4,294	0,000	0,000	0,000	0,000	3,833	4,545	4,545
Somosierra	2,667	2,000	0,000	0,000	0,000	3,000	0,000	3,000	0,000	0,000	0,000	0,000	3,000	0,000	2,000	2,000	0,000	0,000	0,000	0,000	0,000	0,000
Soto del Real	2,857	0,000	2,000	3,000	2,000	2,500	3,571	2,385	0,000	2,000	3,000	1,000	2,333	2,500	3,625	0,000	0,000	0,000	3,000	3,000	4,000	4,000
Talamanca de Jarama	2,833	0,000	0,000	2,000	0,000	2,000	3,250	2,000	0,000	0,000	2,000	0,000	2,000	0,000	3,250	0,000	0,000	0,000	0,000	0,000	3,250	3,250
Tielmes	2,632	0,000	0,000	0,000	3,000	2,500	2,750	2,727	0,000	0,000	0,000	3,000	2,571	3,000	2,500	0,000	0,000	0,000	0,000	2,333	2,600	2,600
Titulcia	2,538	0,000	0,000	0,000	1,500	2,750	2,714	2,455	0,000	0,000	0,000	1,500	2,500	2,714	3,000	0,000	0,000	0,000	0,000	3,000	0,000	0,000
Torrejón de Ardoz	3,251	3,250	2,000	3,054	3,250	3,298	3,266	3,201	4,000	2,000	3,034	3,041	3,330	3,190	3,321	2,500	0,000	3,125	3,696	3,250	3,302	3,302
Torrejón de la Calzada	3,125	0,000	0,000	3,000	0,000	3,500	2,667	3,000	0,000	0,000	3,000	0,000	3,000	3,000	3,250	0,000	0,000	0,000	0,000	4,000	2,500	2,500
Torrejón de Velasco	3,083	0,000	0,000	0,000	4,000	2,667	3,400	2,600	0,000	0,000	0,000	4,000	2,333	2,000	3,429	0,000	0,000	0,000	0,000	3,000	3,750	3,750
Torrelaguna	2,757	0,000	0,000	2,000	3,667	2,556	2,750	2,737	0,000	0,000	0,000	3,667	2,600	2,545	2,778	0,000	0,000	2,000	0,000	2,500	2,923	2,923
Torrelodones	3,111	0,000	0,000	2,500	2,800	3,292	3,043	3,357	0,000	0,000	3,000	3,000	3,214	3,778	2,846	0,000	0,000	2,000	2,000	3,400	2,571	2,571
Torremocha de Jarama	2,600	0,000	0,000	0,000	0,000	2,800	2,400	3,333	0,000	0,000	0,000	0,000	3,333	0,000	2,286	0,000	0,000	0,000	0,000	2,000	2,400	2,400
Torres de la Alameda	3,125	0,000	0,000	6,000	3,750	2,917	2,714	2,923	0,000	0,000	0,000	3,000	2,667	3,250	3,364	0,000	0,000	6,000	6,000	3,167	2,000	2,000
Tres Cantos	3,139	3,000	3,000	2,111	3,067	3,200	3,341	3,065	3,000	3,000	2,143	3,000	3,286	3,600	3,194	0,000	0,000	2,000	3,200	3,105	3,306	3,306
Valdaracete	3,833	0,000	0,000	0,000	3,000	3,000	5,500	4,000	0,000	0,000	0,000	0,000	3,000	5,500	3,000	0,000	0,000	0,000	0,000	0,000	0,000	0,000
Valdeavero	3,125	0,000	0,000	0,000	0,000	3,500	2,000	3,500	0,000	0,000	0,000	0,000	5,000	2,000	3,000	0,000	0,000	0,000	0,000	3,200	2,000	2,000
Valdelaguna	2,364	0,000	0,000	2,000	1,000	2,625	2,000	2,222	0,000	0,000	2,000	1,000	2,500	2,000	3,000	0,000	0,000	0,000	0,000	3,000	0,000	0,000
Valdemanco	2,667	0,000	0,000	0,000	0,000	4,000	2,000	3,000	0,000	0,000	0,000	0,000	4,000	2,000	2,000	0,000	0,000	0,000	0,000	0,000	2,000	2,000
Valdemaqueda	2,667	0,000	0,000	0,000	2,000	0,000	3,000	2,667	0,000	0,000	0,000	2,000	0,000	3,000	0,000	0,000	0,000	0,000	0,000	0,000	0,000	0,000
Valdemorillo	2,710	0,000	0,000	3,000	2,000	2,947	2,429	2,941	0,000	0,000	0,000	2,000	3,333	2,000	2,429	0,000	0,000	3,000	2,000	2,286	2,600	2,600
Valdemoro	3,156	0,000	0,000	3,286	2,938	3,107	3,333	3,109	0,000	0,000	3,400	2,750	2,943	3,833	3,222	0,000	0,000	3,000	3,500	3,381	3,000	3,000
Valdeolmos - Alalpardo	3,333	0,000	0,000	0,000	3,000	3,500	0,000	3,333	0,000	0,000	0,000	3,000	3,500	0,000	0,000	0,000	0,000	0,000	0,000	0,000	0,000	0,000
Valdepiélagos	2,000	0,000	0,000	0,000	0,000	2,000	0,000	2,000	0,000	0,000	0,000	0,000	2,000	0,000	2,000	0,000	0,000	0,000	0,000	2,000	0,000	0,000
Valdetorres de Jarama	2,933	0,000	0,000	3,000	3,000	3,000	2,750	2,857	0,000	0,000	3,000	3,333	2,500	2,000	3,000	0,000	0,000	0,000	2,000	3,250	3,000	3,000
Valdilecha	3,000	0,000	0,000	0,000	2,000	3,111	3,000	3,125	0,000	0,000	0,000	2,000	3,167	4,000	2,857	0,000	0,000	0,000	0,000	3,000	2,750	2,750
Velilla de San Antonio	2,667	0,000	3,000	2,250	2,000	2,750	2,857	2,556	0,000	0,000	2,333	2,000	2,750	3,000	2,750	0,000	3,000	2,000	0,000	2,750	2,833	2,833
Vellón (El)	3,000	0,000	0,000	3,000	4,333	2,400	2,500	3,200	0,000	0,000	0,000	4,500	2,000	2,500	2,833	0,000	0,000	3,000	4,000	2,500	0,000	0,000
Venturada	3,167	0,000	0,000	0,000	2,500	2,000	4,000	3,000	0,000	0,000	0,000	3,000	2,000	4,000	3,333	0,000	0,000	0,000	2,000	0,000	4,000	4,000
Villa del Prado	3,048	0,000	0,000	2,000	2,500	3,538	2,200	3,750	0,000	0,000	0,000	0,000	4,800	2,000	2,615	0,000	0,000	2,000	2,500	2,750	2,500	2,500
Villaconejos	3,172	0,000	0,000	4,000	2,200	3,533	2,857	3,643	0,000	0,000	4,000	2,333	4,000	0,000	2,733	0,000	0,000	0,000	2,000	2,833	2,857	2,857
Villalbilla	2,583	0,000	0,000	0,000	2,333	3,000	2,250	2,667	0,000	0,000	0,000	2,500	3,000	0,000	2,556	0,000	0,000	0,000	2,000	3,000	2,250	2

7 [203]. Media de diagnósticos por cada defunción de residentes inscritos en la Comunidad de Madrid (excepto fallecidos antes de 24 horas), por municipio, por ámbitos geográficos y por áreas de salud de residencia, según sexo y grandes grupos de edad. Año 1998

	Ambos sexos							Hombres							Mujeres						
	TOTAL	- 1 año	1 a 14	15 a 44	45 a 64	65 a 84	+ 85	TOTAL	- 1 año	1 a 14	15 a 44	45 a 64	65 a 84	+ 85	TOTAL	- 1 año	1 a 14	15 a 44	45 a 64	65 a 84	+ 85
Villanueva de Perales	3,400	0,000	0,000	4,500	0,000	2,667	0,000	4,000	0,000	0,000	4,500	0,000	3,000	0,000	2,500	0,000	0,000	0,000	0,000	2,500	0,000
Villanueva del Pardillo	3,222	0,000	0,000	2,000	0,000	2,500	3,667	2,800	0,000	0,000	2,000	0,000	2,500	3,500	3,750	0,000	0,000	0,000	0,000	0,000	3,750
Villar del Olmo	2,667	0,000	0,000	0,000	2,500	2,667	3,000	2,333	0,000	0,000	0,000	2,500	2,000	0,000	3,000	0,000	0,000	0,000	0,000	3,000	3,000
Villarejo de Salvanés	2,667	2,000	0,000	1,000	2,500	2,667	3,200	2,818	2,000	0,000	1,000	2,500	2,800	4,500	2,250	0,000	0,000	0,000	0,000	2,000	2,333
Villaviciosa de Odón	3,461	0,000	0,000	3,000	4,143	3,543	3,326	3,604	0,000	0,000	3,250	4,000	3,625	3,563	3,333	0,000	0,000	2,500	4,333	3,455	3,185
Villavieja del Lozoya	3,500	0,000	0,000	0,000	0,000	4,000	3,000	3,500	0,000	0,000	0,000	0,000	4,000	3,000	0,000	0,000	0,000	0,000	0,000	0,000	0,000
Zarzalejo	3,000	0,000	0,000	5,000	2,000	2,667	3,250	3,167	0,000	0,000	0,000	0,000	2,750	4,000	2,833	0,000	0,000	5,000	2,000	2,500	2,500
AMBITOS GEOGRAFICOS	2,911	2,905	2,784	2,672	2,786	2,942	2,961	2,896	2,891	2,615	2,632	2,762	2,939	3,014	2,927	2,930	3,022	2,772	2,842	2,946	2,935
Area metropolitana	2,887	2,966	2,758	2,633	2,773	2,918	2,937	2,870	2,967	2,544	2,588	2,745	2,911	2,988	2,907	2,963	3,048	2,743	2,836	2,926	2,912
Madrid	2,820	2,856	2,857	2,550	2,680	2,844	2,877	2,801	2,921	2,643	2,489	2,654	2,837	2,923	2,840	2,756	3,071	2,700	2,735	2,854	2,854
Corona metropolitana	3,114	3,244	2,628	2,795	2,981	3,195	3,176	3,086	3,071	2,448	2,780	2,939	3,189	3,244	3,149	3,615	3,000	2,833	3,087	3,203	3,143
Norte	3,058	3,286	2,429	2,750	2,942	3,138	3,099	3,064	3,400	2,333	2,792	3,017	3,141	3,113	3,051	3,000	2,500	2,632	2,765	3,134	3,094
Sur	3,130	3,500	2,526	2,773	2,954	3,206	3,270	3,074	3,385	2,533	2,752	2,915	3,176	3,261	3,205	4,000	2,500	2,819	3,054	3,249	3,275
Este	3,207	3,000	2,917	2,862	3,064	3,295	3,302	3,144	3,000	2,286	2,863	2,935	3,278	3,408	3,290	3,000	3,800	2,857	3,422	3,319	3,251
Oeste	2,974	3,000	2,600	2,778	2,993	3,046	2,905	3,051	1,750	2,500	2,606	2,990	3,125	3,122	2,903	4,250	3,000	3,048	3,000	2,958	2,805
Municipios no metropolitanos	3,121	2,231	3,000	3,026	2,929	3,173	3,138	3,145	2,200	3,125	3,022	2,934	3,217	3,203	3,097	2,333	2,750	3,037	2,913	3,122	3,105
DISTRITOS DEL MUNICIPIO DE MADRID	2,820	2,856	2,857	2,550	2,680	2,844	2,877	2,801	2,921	2,643	2,489	2,654	2,837	2,923	2,840	2,756	3,071	2,700	2,735	2,854	2,854
Centro	2,720	3,000	2,667	2,443	2,578	2,766	2,745	2,713	3,000	2,500	2,426	2,580	2,758	2,822	2,726	2,000	3,000	2,500	2,574	2,774	2,712
Arganzuela	2,732	1,833	4,000	2,511	2,544	2,735	2,828	2,698	1,800	0,000	2,265	2,488	2,726	2,913	2,769	2,000	4,000	3,273	2,659	2,746	2,782
Retiro	2,867	2,667	2,333	2,727	2,733	2,762	3,099	2,921	2,400	2,500	2,619	2,826	2,812	3,333	2,816	3,000	2,000	2,917	2,531	2,707	2,973
Salamanca	2,845	3,778	2,800	2,537	2,653	2,898	2,839	2,862	4,500	0,000	2,458	2,600	2,907	2,935	2,833	3,200	2,800	2,647	2,746	2,889	2,800
Chamartín	2,921	2,200	3,333	2,388	2,832	2,917	3,026	2,897	2,667	3,500	2,156	2,782	2,923	3,098	2,946	1,500	3,000	2,824	2,938	2,909	2,993
Tetuán	3,052	2,000	2,333	2,804	2,783	3,115	3,099	2,989	2,000	3,000	2,865	2,887	3,000	3,089	3,117	2,000	2,000	2,684	2,549	3,263	3,103
Chamberí	2,727	1,000	2,250	2,386	2,662	2,733	2,761	2,750	0,000	2,000	2,560	2,531	2,752	2,844	2,706	1,000	2,500	2,158	2,803	2,710	2,714
Fuencarral-El Pardo	3,013	3,625	3,000	2,686	2,930	3,143	2,884	2,975	3,571	2,000	2,680	2,878	3,039	2,973	3,057	4,000	4,000	2,700	3,029	3,308	2,844
Moncloa-Aravaca	2,952	2,571	0,000	2,600	2,848	3,012	2,946	2,937	3,000	0,000	2,500	2,786	3,046	2,873	2,966	2,250	0,000	2,769	2,976	2,976	2,976
Latina	2,630	2,600	3,000	2,539	2,452	2,624	2,762	2,645	2,000	2,667	2,551	2,424	2,636	3,017	2,612	3,500	4,000	2,515	2,529	2,608	2,636
Carabanchel	2,778	3,333	2,500	2,625	2,625	2,812	2,800	2,795	3,500	3,000	2,677	2,638	2,834	2,831	2,759	3,000	2,000	2,444	2,597	2,780	2,785
Usera	2,751	4,000	3,000	2,633	2,602	2,778	2,770	2,707	5,500	3,000	2,571	2,630	2,740	2,659	2,808	1,000	3,000	2,909	2,516	2,832	2,830
Puente de Vallecas	2,735	3,000	2,500	2,473	2,515	2,730	2,915	2,667	1,667	2,500	2,400	2,464	2,708	2,910	2,819	5,000	0,000	2,710	2,656	2,763	2,917
Moratalaz	2,693	3,000	3,333	2,595	2,430	2,723	2,795	2,625	2,000	2,000	2,552	2,342	2,700	2,780	2,774	4,000	4,000	2,750	2,629	2,760	2,800
Ciudad Lineal	2,881	3,000	2,500	2,457	2,865	2,875	2,955	2,842	2,750	2,000	2,269	2,779	2,879	2,962	2,921	4,000	2,667	3,000	3,071	2,870	2,952
Hortaleza	2,948	3,500	3,500	2,551	2,909	2,994	2,948	3,004	3,500	3,500	2,441	2,960	3,092	2,979	2,881	0,000	0,000	2,800	2,791	2,868	2,930
Villaverde	2,861	2,800	4,000	2,518	2,594	2,946	2,915	2,763	3,500	0,000	2,333	2,653	2,880	2,652	2,977	2,333	4,000	2,783	2,400	3,044	3,032
Villa de Vallecas	2,735	2,000	0,000	2,750	2,530	2,733	2,872	2,766	0,000	0,000	2,643	2,523	2,806	3,000	2,701	2,000	0,000	3,000	2,545	2,639	2,806
Vicálvaro	2,602	2,500	3,000	2,583	2,509	2,527	2,824	2,547	2,500	0,000	2,444	2,500	2,618	2,435	2,669	0,000	3,000	3,000	2,526	2,396	3,022
San Blas	2,919	0,000	2,500	2,482	2,925	2,983	2,865	2,883	0,000	2,500	2,452	2,784	2,982	2,789	2,962	0,000	0,000	2,571	3,152	2,983	2,905
Barajas	3,026	2,500	0,000	2,667	3,351	2,966	3,021	2,923	0,000	0,000	2,500	3,545	2,708	3,000	3,120	2,500	0,000	3,000	3,067	3,268	3,027
AREAS SANITARIAS	2,911	2,905	2,784	2,672	2,786	2,942	2,961	2,896	2,891	2,615	2,632	2,762	2,939	3,014	2,927	2,930	3,022	2,772	2,842	2,946	2,935
Area1 Sur-Este	2,782	2,645	2,667	2,612	2,543	2,750	2,981	2,744	2,222	2,400	2,533	2,517	2,752	3,054	2,824	3,231	3,200	2,841	2,604	2,748	2,946
Area2 Centro-Norte	2,887	3,214	2,692	2,488	2,724	2,936	2,920	2,884	3,714	2,800	2,416	2,664	2,952	2,997	2,889	2,714	2,625	2,650	2,851	2,917	2,886
Area3 Este	3,289	3,200	4,250	2,964	3,231	3,337	3,347	3,232	3,333	2,500	2,891	3,096	3,294	3,566	3,360	3,000	6,000	3,300	3,593	3,391	3,237
Area4 Noreste	2,914	3,091	2,750	2,505	2,929	2,937	2,938	2,898	3,125	2,800	2,384	2,886	2,953	2,931	2,933	3,000	2,667	2,827	3,019	2,918	2,941
Area5 Norte	3,036	2,880	2,429	2,758	2,904	3,123	3,020	3,005	3,000	2,286	2,807	2,936	3,052	3,032	3,069	2,571	2,571	2,636	2,831	3,218	3,015
Area6 Oeste	3,004	2,600	3,083	2,723	2,922	3,080	2,977	3,049	2,182	3,000	2,614	2,927	3,146	3,080	2,962	3,111	3,250	2,918	2,911	3,002	2,935
Area7 Centro-Oeste	2,689	2,600	2,643	2,474	2,538	2,702	2,756	2,698	2,571	2,444	2,500	2,491	2,708	2,888	2,681	2,667	3,000	2,417	2,635	2,695	2,690
Area8 Sur-Oeste I	3,139	3,000	2,714	2,859	2,968	3,220	3,180	3,147	2,667	3,000	2,883	2,984	3,241	3,246	3,129	3,500	1,000	2,805	2,928	3,195	3,148
Area9 Sur-Oeste II	3,056	3,571	2,667	2,735	2,919	3,088	3,238	2,989	3,333	2,250	2,741	2,873	2,988	3,410	3,145	5,000	3,500	2,722	3,041	3,229	3,147
Area10 Sur I	3,212	4,000	2,250	2,931	3,068	3,309	3,231	3,175	4,000	2,500	2,885	2,952	3,358	3,102	3,264	0,000	1,500	3,038	3,353	3,239	3,316
Area11 Sur II	2,847	2,857	3,400	2,684	2,639	2,878	2,905	2,812	3,154	3,000	2,615	2,654	2,862	2,864	2,888	2,375	3,571	2,872	2,602	2,900	2,927

8 [204]. Defunciones y cocientes de diagnósticos que son seleccionados como causa básica respecto al total de diagnósticos de residentes inscritos en la Comunidad de Madrid (excepto fallecidos antes de 14 horas), por causa básica de defunción (lista agregada CIE-9), según grandes grupos de edades, para cada sexo. Año 1998

	TOTAL							
	Defunciones	Cocientes						
		Grupos de edad						
		- 1 año	1-14	15-44	45-64	65-84	Más 85	Total
AMBOS SEXOS								
Total causa básica	36.074	0,344	0,359	0,374	0,359	0,340	0,338	0,344
1. Enfermedades infecciosas intestinales	27	1,000	0,000	0,333	0,000	0,538	0,615	0,587
2. Tuberculosis y efectos tardíos	50	0,000	0,000	0,176	0,464	0,500	0,667	0,427
3. Ciertas enfermedades prevenibles por vacuna	1	0,000	0,500	0,000	0,000	0,000	0,000	0,500
4. Infecciones meningocócicas	7	1,000	1,000	1,000	0,000	1,000	0,000	1,000
5. Septicemia	334	0,200	0,167	0,077	0,116	0,167	0,155	0,152
6. Hepatitis	145	0,000	0,000	0,423	0,587	0,681	0,688	0,633
7. SIDA / VIH	278	1,000	0,600	0,799	0,854	0,750	1,000	0,803
8. Resto de enfermedades infecciosas y parasitarias	68	0,000	0,667	0,171	0,233	0,258	0,087	0,184
9. Tumor maligno de labio, cavidad bucal y faringe	211	0,000	0,000	0,867	0,890	0,869	0,842	0,876
10. Tumor maligno de esófago	187	0,000	0,000	0,857	0,918	0,899	0,875	0,903
11. Tumor maligno de estómago	628	0,000	0,000	0,920	0,893	0,900	0,868	0,895
12. Tumor maligno de intestino delgado	12	0,000	0,000	1,000	0,667	1,000	1,000	0,923
13. Tumor maligno de colon, recto, porción rectosigmoide y ano	1.301	0,000	0,000	0,920	0,935	0,909	0,888	0,910
14. Tumor maligno de hígado	489	0,000	0,000	1,000	0,856	0,874	0,852	0,870
15. Tumor maligno de vesícula biliar	149	0,000	0,000	0,000	0,870	0,902	0,848	0,887
16. Tumor maligno de páncreas	380	0,000	0,000	1,000	0,916	0,941	0,929	0,934
17. Tumor maligno de laringe	165	0,000	0,000	0,875	0,932	0,727	0,818	0,813
18. Tumor maligno de traquea, bronquios y pulmón	1.959	0,000	0,000	0,968	0,951	0,942	0,889	0,942
19. Tumor maligno de huesos y cartilagos articulares	50	0,000	1,000	0,833	0,933	0,833	0,833	0,862
20. Tumor maligno del tejido conjuntivo y otros tejidos blandos	49	0,000	1,000	0,857	0,929	0,727	1,000	0,845
21. Melanoma maligno	101	0,000	0,000	0,917	0,969	0,941	1,000	0,953
22. Otros tumores malignos de piel	46	0,000	0,000	0,200	0,667	0,800	0,633	0,667
23. Tumor maligno de la mama (mujeres)	747	0,000	0,000	0,957	0,964	0,877	0,840	0,908
24. Tumor maligno de útero	205	0,000	0,000	0,941	0,919	0,869	0,839	0,884
25. Tumor maligno de ovario y anexos	200	0,000	0,000	0,938	0,932	0,882	0,950	0,909
26. Tumor maligno de próstata	566	0,000	0,000	0,500	0,978	0,849	0,832	0,852
27. Tumor maligno de vejiga	384	0,000	0,000	1,000	0,851	0,876	0,824	0,863
28. Tumor maligno de riñón y vías urinarias	206	0,000	0,000	1,000	0,879	0,898	0,875	0,892
29. Tumor maligno de sitio desconocido	681	0,000	0,500	0,113	0,125	0,155	0,214	0,151
30. Tumor maligno de encefalo y otras partes del SNC	249	0,000	1,000	0,976	0,951	0,883	1,000	0,926
31. Enfermedad de Hodgkin	43	0,000	0,000	0,938	0,833	0,941	0,667	0,896
32. Linfomas no Hodgkinianos	218	0,000	1,000	0,472	0,767	0,709	0,636	0,690
33. Mieloma múltiple y TM células plasmáticas	167	0,000	0,000	1,000	0,966	0,938	0,838	0,923
34. Leucemia	325	0,000	0,750	0,864	0,982	0,864	0,909	0,886
35. Todos los demás tumores malignos	280	1,000	1,000	0,875	1,143	1,057	0,911	1,033
36. Tumores benignos	43	0,000	0,000	0,750	0,727	0,676	0,600	0,672
37. Carcinoma in situ, ca. evolución incierta y naturaleza no especificada	276	1,000	1,000	0,840	0,588	0,631	0,721	0,659
38. Diabetes mellitus	706	0,000	0,000	0,333	0,397	0,337	0,387	0,359
39. Otras enfermedades endocrinas, del metabolismo	154	0,429	0,400	0,275	0,103	0,148	0,159	0,155
40. Alteraciones de la inmunidad	4	0,000	1,000	0,200	0,000	0,000	0,000	0,114
41. Anemias	86	0,000	0,000	0,235	0,167	0,194	0,247	0,216
42. Resto de enf. de la sangre y de los órganos hematopoyéticos	95	0,000	0,000	0,333	0,106	0,319	0,429	0,308
43. Psicosis orgánicas senil y presenil	1.126	0,000	0,000	0,000	1,000	0,543	0,553	0,550
44. Psicosis y dependencias de alcohol y drogas	42	0,000	0,000	0,583	0,278	0,211	0,250	0,302
45. Anorexia nerviosa	2	0,000	0,000	0,667	0,000	0,000	0,000	0,667
46. Otros trastornos mentales	15	0,000	0,000	0,100	0,067	0,276	0,455	0,231
47. Demencia presenil y enfermedad de Alzheimer	318	0,000	0,000	1,000	0,389	0,643	0,616	0,624
48. Meningitis	20	1,000	0,000	0,286	0,429	0,733	0,000	0,556
49. Enfermedad de Parkinson	124	0,000	0,000	0,000	0,333	0,371	0,338	0,356
50. Otras enf. del sistema nervioso y los órganos de los sentidos	356	0,500	0,462	0,385	0,400	0,377	0,259	0,367
51. Enfermedades reumáticas del corazón	204	0,000	0,000	0,571	0,512	0,663	0,792	0,662
52. Enfermedades hipertensivas	441	0,000	1,000	0,100	0,097	0,196	0,248	0,209
53. Infarto agudo de miocardio, otras enf. isquémicas del corazón	3.438	1,000	0,000	0,859	0,750	0,669	0,729	0,700
54. Enf. cardiopulmonar, de la circulación pulmonar, otras enf. del corazón	1.577	0,154	0,455	0,576	0,449	0,421	0,436	0,432
55. Paro cardíaco	524	0,082	0,050	0,150	0,043	0,013	0,005	0,021

8 [204]. Defunciones y cocientes de diagnósticos que son seleccionados como causa básica respecto al total de diagnósticos de residentes inscritos en la Comunidad de Madrid (excepto fallecidos antes de 14 horas), por causa básica de defunción (lista agregada CIE-9), según grandes grupos de edades, para cada sexo. Año 1998

	TOTAL								
	Defunciones	Cocientes	Grupos de edad						Total
			- 1 año	1-14	15-44	45-64	65-84	Más 85	
AMBOS SEXOS									
56. Insuficiencia cardiaca	1.984	0,000	0,200	0,455	0,248	0,344	0,475	0,407	
57. Enfermedades cerebrovasculares	2.954	0,200	0,167	0,684	0,651	0,657	0,672	0,662	
58. Arteriosclerosis	321	0,000	0,000	0,000	0,087	0,292	0,434	0,368	
59. Enfermedades de los vasos sanguíneos	566	0,000	0,000	0,377	0,448	0,447	0,383	0,426	
60. Infecciones respiratorias agudas, incluye influenza	82	0,500	0,000	0,667	0,000	0,706	0,679	0,672	
61. Neumonía	1.007	0,375	0,500	0,160	0,323	0,416	0,535	0,448	
62. Bronquitis, enfisema, otras enf. pulmonares obstruc. crónicas	1.419	1,000	1,000	0,545	0,644	0,637	0,636	0,637	
63. Asma	61	0,000	1,000	1,000	0,583	0,606	0,688	0,629	
64. Otras enfermedades del aparato respiratorio	1.631	0,500	0,300	0,390	0,329	0,354	0,408	0,375	
65. Gastritis duodenitis y ulcera péptica	108	0,000	0,000	0,000	0,353	0,587	0,500	0,535	
66. Insuficiencia vascular intestinal	241	0,000	0,000	0,286	0,852	0,776	0,853	0,793	
67. Cirrosis y otras enfermedades crónicas del hígado	842	0,333	0,750	0,422	0,472	0,439	0,508	0,452	
68. Colelitiasis/Colecistitis/Colangitis	120	0,000	0,000	0,400	0,238	0,432	0,483	0,438	
69. Enfermedades del páncreas	105	0,000	0,000	0,667	0,600	0,713	0,763	0,700	
70. Otras enfermedades del aparato digestivo	800	0,500	0,000	0,170	0,254	0,367	0,518	0,389	
71. Nefritis, Síndrome nefrótico y nefrosis	771	0,667	0,500	0,250	0,284	0,360	0,394	0,364	
72. Resto de enfermedades del riñón y del aparato urinario	277	0,000	0,000	0,250	0,245	0,353	0,457	0,393	
73. Otras enfermedades de los órganos genitales masculinos	19	0,000	0,000	0,000	1,000	0,244	0,222	0,244	
74. Otras enfermedades de los órganos genitales femeninos	5	0,000	0,000	0,500	0,500	0,111	0,333	0,278	
76. Enfermedades de la piel y del tejido celular subcutáneo	91	0,000	0,000	0,182	0,429	0,228	0,199	0,218	
77. Artritis reumatoide y osteoartritis	21	0,000	0,000	0,000	0,500	0,256	0,226	0,263	
78. Osteoporosis y fracturas patológicas	117	0,000	0,000	0,000	0,000	0,354	0,489	0,440	
79. Resto enfermedades osteomusculares y del tejido conjuntivo	72	0,000	0,000	0,500	0,313	0,287	0,213	0,254	
80. Anomalías congénitas	124	0,663	0,682	0,783	0,615	0,684	0,750	0,681	
81. Afecciones perinatales	38	0,266	0,000	1,000	0,000	0,000	0,000	0,271	
82. Senilidad	208	0,000	0,000	0,000	0,000	0,145	0,249	0,225	
83. Muerte súbita infantil	7	0,875	0,000	0,000	0,000	0,000	0,000	0,875	
84. Otros signos, síntomas y estados morbosos mal definidos	508	0,000	0,053	0,130	0,042	0,062	0,082	0,068	
85. Accidentes de tráfico de vehículos a motor	249	1,000	1,000	0,912	0,968	0,893	1,000	0,926	
86. Envenenamiento accidental	29	0,000	1,000	0,846	0,667	0,333	0,500	0,707	
87. Caídas accidentales y efectos tardíos	171	0,000	1,000	0,667	0,529	0,723	0,868	0,777	
88. Accid. causados por fuego, humo, llamas y efectos tardíos	10	0,000	1,000	0,667	0,500	0,833	0,500	0,714	
89. Ahogamiento y sumersión accidental	12	0,000	1,000	1,000	1,000	1,000	0,000	1,000	
90. Asfixia y sofocación mecánica	63	1,000	0,800	0,526	0,600	0,400	0,519	0,496	
91. Suicidio y autolesiones	144	0,000	1,000	0,970	1,000	0,933	1,000	0,973	
92. Homicidio y lesiones inflingidas intencionalmente por otra persona	14	0,000	0,000	1,000	1,000	0,000	0,000	1,000	
93. Otras violencias	39	0,000	0,000	0,559	0,400	0,833	1,000	0,565	
94. Accidentes de la atención médica	46	0,000	0,500	1,000	0,800	0,821	0,889	0,836	
95. Resto de causas externas	339	0,500	0,727	0,491	0,544	0,697	0,744	0,564	
HOMBRES									
Total causa básica	18.694	0,346	0,382	0,380	0,362	0,340	0,332	0,345	
1. Enfermedades infecciosas intestinales	12	1,000	0,000	0,333	0,000	0,667	0,583	0,571	
2. Tuberculosis y efectos tardíos	33	0,000	0,000	0,136	0,429	0,522	0,643	0,413	
4. Infecciones meningocócicas	4	1,000	1,000	1,000	0,000	1,000	0,000	1,000	
5. Septicemia	160	0,200	0,200	0,083	0,126	0,149	0,154	0,142	
6. Hepatitis	61	0,000	0,000	0,333	0,543	0,600	0,000	0,535	
7. SIDA / VIH	231	1,000	0,500	0,791	0,857	1,000	0,000	0,805	
8. Resto de enfermedades infecciosas y parasitarias	36	0,000	0,667	0,127	0,257	0,263	0,100	0,197	
9. Tumor maligno de labio, cavidad bucal y faringe	171	0,000	0,000	0,857	0,884	0,829	0,778	0,855	
10. Tumor maligno de esófago	164	0,000	0,000	0,833	0,914	0,911	0,929	0,911	
11. Tumor maligno de estómago	371	0,000	0,000	0,867	0,902	0,907	0,865	0,900	
12. Tumor maligno de intestino delgado	6	0,000	0,000	1,000	0,500	1,000	0,000	0,857	
13. Tumor maligno de colon, recto, porción rectosigmoide y ano	726	0,000	0,000	0,938	0,931	0,906	0,879	0,908	
14. Tumor maligno de hígado	315	0,000	0,000	1,000	0,847	0,881	0,833	0,870	
15. Tumor maligno de vesícula biliar	45	0,000	0,000	0,000	0,818	0,933	0,889	0,900	
16. Tumor maligno de páncreas	195	0,000	0,000	1,000	0,871	0,965	0,947	0,933	

8 [204]. Defunciones y cocientes de diagnósticos que son seleccionados como causa básica respecto al total de diagnósticos de residentes inscritos en la Comunidad de Madrid (excepto fallecidos antes de 14 horas), por causa básica de defunción (lista agregada CIE-9), según grandes grupos de edades, para cada sexo. Año 1998

	TOTAL							Total
	Defunciones	Cocientes						
		Grupos de edad						
		- 1 año	1-14	15-44	45-64	65-84	Más 85	
HOMBRES								
17. Tumor maligno de laringe	156	0,000	0,000	0,875	0,928	0,729	0,778	0,808
18. Tumor maligno de traquea, bronquios y pulmón	1.717	0,000	0,000	0,978	0,952	0,942	0,889	0,943
19. Tumor maligno de huesos y cartilagos articulares	28	0,000	1,000	1,000	0,923	0,727	0,500	0,848
20. Tumor maligno del tejido conjuntivo y otros tejidos blandos	30	0,000	1,000	1,000	1,000	0,833	1,000	0,938
21. Melanoma maligno	56	0,000	0,000	1,000	0,957	0,920	1,000	0,949
22. Otros tumores malignos de piel	23	0,000	0,000	0,250	0,625	0,800	0,714	0,676
26. Tumor maligno de próstata	566	0,000	0,000	0,500	0,978	0,849	0,832	0,852
27. Tumor maligno de vejiga	315	0,000	0,000	1,000	0,855	0,868	0,842	0,863
28. Tumor maligno de riñón y vías urinarias	155	0,000	0,000	1,000	0,886	0,876	0,955	0,891
29. Tumor maligno de sitio desconocido	369	0,000	0,000	0,160	0,139	0,141	0,151	0,142
30. Tumor maligno de encéfalo y otras partes del SNC	141	0,000	1,000	1,000	0,932	0,929	1,000	0,946
31. Enfermedad de Hodgkin	24	0,000	0,000	1,000	0,889	0,875	0,000	0,923
32. Linfomas no Hodgkinianos	112	0,000	1,000	0,414	0,736	0,654	0,750	0,647
33. Mieloma múltiple y TM celulares plasmáticos	86	0,000	0,000	1,000	0,944	0,915	0,875	0,915
34. Leucemia	168	0,000	0,700	0,867	1,000	0,851	0,955	0,880
35. Todos los demás tumores malignos	159	1,000	1,000	0,800	1,214	1,091	0,933	1,089
36. Tumores benignos	20	0,000	0,000	0,667	0,800	0,688	0,500	0,667
37. Carcinoma in situ, ca. evolución incierta y naturaleza no especificada	161	1,000	1,000	0,929	0,534	0,648	0,842	0,674
38. Diabetes mellitus	259	0,000	0,000	0,300	0,436	0,298	0,377	0,331
39. Otras enfermedades endocrinas, del metabolismo	64	0,333	0,000	0,308	0,108	0,145	0,132	0,146
40. Alteraciones de la inmunidad	3	0,000	1,000	0,200	0,000	0,000	0,000	0,167
41. Anemias	34	0,000	0,000	0,308	0,167	0,187	0,196	0,193
42. Resto de enf. de la sangre y de los órganos hematopoyéticos	48	0,000	0,000	0,400	0,071	0,367	0,321	0,304
43. Psicosis orgánicas senil y presenil	367	0,000	0,000	0,000	0,000	0,566	0,544	0,554
44. Psicosis y dependencias de alcohol y drogas	38	0,000	0,000	0,619	0,260	0,229	0,250	0,309
45. Anorexia nerviosa	1	0,000	0,000	1,000	0,000	0,000	0,000	1,000
46. Otros trastornos mentales	6	0,000	0,000	0,125	0,125	0,200	1,000	0,214
47. Demencia presenil y enfermedad de Alzheimer	113	0,000	0,000	1,000	0,444	0,673	0,603	0,638
48. Meningitis	12	1,000	0,000	0,200	0,667	0,667	0,000	0,545
49. Enfermedad de Parkinson	54	0,000	0,000	0,000	0,333	0,385	0,327	0,362
50. Otras enf. del sistema nervioso y los órganos de los sentidos	188	0,800	0,429	0,362	0,398	0,360	0,184	0,358
51. Enfermedades reumáticas del corazón	49	0,000	0,000	0,500	0,429	0,569	0,900	0,583
52. Enfermedades hipertensivas	141	0,000	0,000	0,200	0,091	0,179	0,226	0,178
53. Infarto agudo de miocardio, otras enf. isquémicas del corazón	1.901	1,000	0,000	0,877	0,744	0,649	0,710	0,683
54. Enf. cardiopulmonar, de la circulación pulmonar, otras enf. del corazón	694	0,100	0,500	0,627	0,447	0,402	0,379	0,410
55. Paro cardíaco	368	0,100	0,057	0,172	0,048	0,015	0,006	0,029
56. Insuficiencia cardíaca	574	0,000	0,000	0,465	0,241	0,291	0,402	0,331
57. Enfermedades cerebrovasculares	1.163	0,333	0,000	0,712	0,640	0,629	0,666	0,642
58. Arteriosclerosis	103	0,000	0,000	0,000	0,095	0,252	0,338	0,277
59. Enfermedades de los vasos sanguíneos	365	0,000	0,000	0,395	0,456	0,487	0,358	0,455
60. Infecciones respiratorias agudas, incluye influenza	30	0,000	0,000	0,667	0,000	0,813	0,789	0,732
61. Neumonía	532	0,667	0,500	0,179	0,331	0,398	0,499	0,411
62. Bronquitis, enfisema, otras enf. pulmonares obstruc. crónicas	1.065	0,000	0,000	0,500	0,625	0,634	0,631	0,632
63. Asma	14	0,000	1,000	1,000	1,000	0,667	0,500	0,700
64. Otras enfermedades del aparato respiratorio	787	1,000	0,200	0,424	0,338	0,331	0,411	0,358
65. Gastritis duodenitis y úlcera péptica	60	0,000	0,000	0,000	0,313	0,538	0,632	0,517
66. Insuficiencia vascular intestinal	104	0,000	0,000	0,000	0,870	0,767	0,750	0,754
67. Cirrosis y otras enfermedades crónicas del hígado	550	0,333	1,000	0,455	0,492	0,461	0,632	0,480
68. Colelitiasis/Colecistitis/Colangitis	38	0,000	0,000	0,500	0,188	0,313	0,581	0,384
69. Enfermedades del páncreas	43	0,000	0,000	0,667	0,529	0,694	0,700	0,642
70. Otras enfermedades del aparato digestivo	364	0,500	0,000	0,154	0,259	0,347	0,473	0,345
71. Nefritis, Síndrome nefrótico y nefrosis	379	0,667	0,000	0,240	0,267	0,338	0,367	0,337
72. Resto de enfermedades del riñón y del aparato urinario	115	0,000	0,000	0,143	0,208	0,354	0,433	0,370
73. Otras enfermedades de los órganos genitales masculinos	19	0,000	0,000	0,000	1,000	0,244	0,222	0,244
76. Enfermedades de la piel y del tejido celular subcutáneo	27	0,000	0,000	0,000	0,400	0,147	0,233	0,184

8 [204]. Defunciones y cocientes de diagnósticos que son seleccionados como causa básica respecto al total de diagnósticos de residentes inscritos en la Comunidad de Madrid (excepto fallecidos antes de 14 horas), por causa básica de defunción (lista agregada CIE-9), según grandes grupos de edades, para cada sexo. Año 1998

	TOTAL							Total
	Defunciones	Cocientes						
		Grupos de edad						
		- 1 año	1-14	15-44	45-64	65-84	Más 85	
HOMBRES								
77. Artritis reumatoide y osteoartritis	6	0,000	0,000	0,000	0,667	0,364	0,000	0,316
78. Osteoporosis y fracturas patológicas	33	0,000	0,000	0,000	0,000	0,429	0,500	0,465
79. Resto enfermedades osteomusculares y del tejido conjuntivo	30	0,000	0,000	0,500	0,125	0,333	0,222	0,283
80. Anomalías congénitas	75	0,615	0,818	0,846	0,667	0,800	0,500	0,682
81. Afecciones perinatales	25	0,282	0,000	1,000	0,000	0,000	0,000	0,291
82. Senilidad	51	0,000	0,000	0,000	0,000	0,111	0,208	0,178
83. Muerte súbita infantil	4	0,800	0,000	0,000	0,000	0,000	0,000	0,800
84. Otros signos, síntomas y estados morbosos mal definidos	244	0,000	0,118	0,132	0,040	0,055	0,066	0,059
85. Accidentes de tráfico de vehículos a motor	200	1,000	1,000	0,900	0,963	0,895	1,000	0,917
86. Envenenamiento accidental	25	0,000	1,000	0,833	0,667	0,333	0,000	0,735
87. Caídas accidentales y efectos tardíos	66	0,000	1,000	0,727	0,538	0,647	0,824	0,710
88. Accid. causados por fuego, humo, llamas y efectos tardíos	7	0,000	0,000	1,000	0,500	0,800	0,000	0,700
89. Ahogamiento y sumersión accidental	10	0,000	1,000	1,000	1,000	1,000	0,000	1,000
90. Asfixia y sofocación mecánica	35	1,000	0,500	0,538	0,538	0,484	0,571	0,522
91. Suicidio y autolesiones	118	0,000	1,000	0,966	1,000	0,952	1,000	0,975
92. Homicidio y lesiones inflingidas intencionalmente por otra persona	9	0,000	0,000	1,000	1,000	0,000	0,000	1,000
93. Otras violencias	25	0,000	0,000	0,524	0,429	1,000	1,000	0,568
94. Accidentes de la atención médica	22	0,000	0,000	1,000	0,857	0,692	1,000	0,786
95. Resto de causas externas	221	0,000	0,800	0,484	0,491	0,636	0,692	0,521
MUJERES								
Total causa basica	17.380	0,341	0,331	0,361	0,352	0,339	0,341	0,342
1. Enfermedades infecciosas intestinales	15	1,000	0,000	0,000	0,000	0,500	0,643	0,600
2. Tuberculosis y efectos tardíos	17	0,000	0,000	0,250	0,571	0,455	0,714	0,459
3. Ciertas enfermedades prevenibles por vacuna	1	0,000	0,500	0,000	0,000	0,000	0,000	0,500
4. Infecciones meningocócicas	3	1,000	0,000	1,000	0,000	0,000	0,000	1,000
5. Septicemia	174	0,200	0,000	0,061	0,099	0,189	0,155	0,163
6. Hepatitis	84	0,000	0,000	0,625	0,727	0,741	0,733	0,730
7. SIDA / VIH	47	0,000	0,667	0,841	0,833	0,400	1,000	0,797
8. Resto de enfermedades infecciosas y parasitarias	32	0,000	0,000	0,286	0,125	0,254	0,082	0,172
9. Tumor maligno de labio, cavidad bucal y faringe	40	0,000	0,000	1,000	1,000	1,000	0,900	0,976
10. Tumor maligno de esófago	23	0,000	0,000	1,000	1,000	0,850	0,500	0,852
11. Tumor maligno de estómago	257	0,000	0,000	1,000	0,870	0,891	0,870	0,886
12. Tumor maligno de intestino delgado	6	0,000	0,000	0,000	1,000	1,000	1,000	1,000
13. Tumor maligno de colon, recto, porción rectosigmoide y ano	575	0,000	0,000	0,889	0,940	0,914	0,894	0,913
14. Tumor maligno de hígado	174	0,000	0,000	1,000	0,923	0,865	0,867	0,870
15. Tumor maligno de vesícula biliar	104	0,000	0,000	0,000	0,917	0,890	0,833	0,881
16. Tumor maligno de páncreas	185	0,000	0,000	1,000	0,980	0,916	0,919	0,934
17. Tumor maligno de laringe	9	0,000	0,000	0,000	1,000	0,667	1,000	0,900
18. Tumor maligno de tráquea, bronquios y pulmón	242	0,000	0,000	0,941	0,939	0,940	0,889	0,934
19. Tumor maligno de huesos y cartílagos articulares	22	0,000	0,000	0,750	1,000	1,000	1,000	0,880
20. Tumor maligno del tejido conjuntivo y otros tejidos blandos	19	0,000	0,000	0,500	0,857	0,600	1,000	0,731
21. Melanoma maligno	45	0,000	0,000	0,889	1,000	0,962	1,000	0,957
22. Otros tumores malignos de piel	23	0,000	0,000	0,000	1,000	0,800	0,609	0,657
23. Tumor maligno de la mama (mujeres)	747	0,000	0,000	0,957	0,964	0,877	0,840	0,908
24. Tumor maligno de útero	205	0,000	0,000	0,941	0,919	0,869	0,839	0,884
25. Tumor maligno de ovario y anexos	200	0,000	0,000	0,938	0,932	0,882	0,950	0,909
27. Tumor maligno de vejiga	69	0,000	0,000	0,000	0,800	0,927	0,794	0,863
28. Tumor maligno de riñón y vías urinarias	51	0,000	0,000	1,000	0,857	0,969	0,700	0,895
29. Tumor maligno de sitio desconocido	312	0,000	0,500	0,076	0,103	0,174	0,260	0,164
30. Tumor maligno de encéfalo y otras partes del SNC	108	0,000	0,000	0,929	0,974	0,828	1,000	0,900
31. Enfermedad de Hodgkin	19	0,000	0,000	0,857	0,667	1,000	0,667	0,864
32. Linfomas no Hodgkinianos	106	0,000	1,000	0,714	0,850	0,755	0,571	0,741
33. Mieloma múltiple y TM células plasmáticas	81	0,000	0,000	1,000	1,000	0,962	0,810	0,931
34. Leucemia	157	0,000	0,833	0,857	0,966	0,880	0,886	0,892
35. Todos los demás tumores malignos	121	0,000	0,000	1,000	0,929	1,016	0,902	0,968
36. Tumores benignos	23	0,000	0,000	1,000	0,667	0,667	0,667	0,676

8 [204]. Defunciones y cocientes de diagnósticos que son seleccionados como causa básica respecto al total de diagnósticos de residentes inscritos en la Comunidad de Madrid (excepto fallecidos antes de 14 horas), por causa básica de defunción (lista agregada CIE-9), según grandes grupos de edades, para cada sexo. Año 1998

	TOTAL							Total
	Defunciones	Cocientes						
		Grupos de edad						
	- 1 año	1-14	15-44	45-64	65-84	Más 85		
MUJERES								
37. Carcinoma in situ, ca. evolución incierta y naturaleza no especificada	115	0,000	1,000	0,727	0,704	0,609	0,625	0,639
38. Diabetes mellitus	447	0,000	0,000	0,500	0,319	0,370	0,391	0,377
39. Otras enfermedades endocrinas, del metabolismo	90	0,500	0,500	0,214	0,088	0,152	0,169	0,162
40. Alteraciones de la inmunidad	1	0,000	0,000	0,200	0,000	0,000	0,000	0,059
41. Anemias	52	0,000	0,000	0,000	0,167	0,202	0,266	0,233
42. Resto de enf.de la sangre y de los organos hematopoyéticos	47	0,000	0,000	0,273	0,158	0,263	0,500	0,313
43. Psicosis orgánicas senil y presenil	759	0,000	0,000	0,000	1,000	0,525	0,557	0,548
44. Psicosis y dependencias de alcohol y drogas	4	0,000	0,000	0,333	0,500	0,111	0,000	0,250
45. Anorexia nerviosa	1	0,000	0,000	0,500	0,000	0,000	0,000	0,500
46. Otros trastornos mentales	9	0,000	0,000	0,000	0,000	0,316	0,333	0,243
47. Demencia presenil y enfermedad de Alzheimer	205	0,000	0,000	0,000	0,333	0,625	0,622	0,616
48. Meningitis	8	1,000	0,000	0,500	0,250	0,833	0,000	0,571
49. Enfermedad de Parkinson	70	0,000	0,000	0,000	0,333	0,358	0,345	0,352
50. Otras enf. del sistema nervioso y los órganos de los sentidos	168	0,200	0,500	0,444	0,402	0,396	0,296	0,378
51. Enfermedades reumáticas del corazón	155	0,000	0,000	0,600	0,552	0,701	0,767	0,692
52. Enfermedades hipertensivas	300	0,000	1,000	0,000	0,111	0,209	0,255	0,227
53. Infarto agudo de miocardio, otras enf. isquémicas del corazón	1.537	0,000	0,000	0,750	0,800	0,701	0,739	0,722
54. Enf. cardiopulmonar, de la circulación pulmonar, otras enf. del corazón	883	0,333	0,400	0,485	0,453	0,439	0,462	0,451
55. Paro cardíaco	156	0,048	0,040	0,099	0,031	0,012	0,004	0,013
56. Insuficiencia cardíaca	1.410	0,000	0,500	0,435	0,259	0,385	0,500	0,450
57. Enfermedades cerebrovasculares	1.791	0,000	0,250	0,621	0,673	0,682	0,674	0,676
58. Arteriosclerosis	218	0,000	0,000	0,000	0,000	0,350	0,473	0,436
59. Enfermedades de los vasos sanguíneos	201	0,000	0,000	0,333	0,426	0,364	0,398	0,382
60. Infecciones respiratorias agudas, incluye influenza	52	1,000	0,000	0,000	0,000	0,611	0,645	0,642
61. Neumonía	475	0,200	0,000	0,091	0,300	0,451	0,562	0,497
62. Bronquitis, enfisema, otras enf. pulmonares obstruc. crónicas	354	1,000	1,000	0,667	0,762	0,648	0,644	0,652
63. Asma	47	0,000	0,000	1,000	0,500	0,593	0,750	0,610
64. Otras enfermedades del aparato respiratorio	844	0,333	0,400	0,303	0,309	0,387	0,406	0,392
65. Gastritis duodenitis y úlcera péptica	48	0,000	0,000	0,000	1,000	0,683	0,442	0,558
66. Insuficiencia vascular intestinal	137	0,000	0,000	1,000	0,750	0,786	0,880	0,825
67. Cirrosis y otras enfermedades crónicas del hígado	292	0,000	0,000	0,294	0,409	0,413	0,413	0,406
68. Colelitiasis/Colecistitis/Colangitis	82	0,000	0,000	0,000	0,400	0,500	0,447	0,469
69. Enfermedades del páncreas	62	0,000	0,000	0,667	0,750	0,727	0,786	0,747
70. Otras enfermedades del aparato digestivo	436	0,000	0,000	0,207	0,241	0,391	0,543	0,434
71. Nefritis, Síndrome nefrótico y nefrosis	392	0,000	0,500	0,267	0,322	0,389	0,414	0,394
72. Resto de enfermedades del riñón y del aparato urinario	162	0,000	0,000	0,400	0,280	0,353	0,473	0,412
74. Otras enfermedades de los órganos genitales femeninos	5	0,000	0,000	0,500	0,500	0,111	0,333	0,278
76. Enfermedades de la piel y del tejido celular subcutáneo	64	0,000	0,000	0,500	0,444	0,292	0,186	0,237
77. Artritis reumatoide y osteoartritis	15	0,000	0,000	0,000	0,333	0,219	0,269	0,246
78. Osteoporosis y fracturas patológicas	84	0,000	0,000	0,000	0,000	0,328	0,485	0,431
79. Resto enfermedades osteomusculares y del tejido conjuntivo	42	0,000	0,000	0,000	0,500	0,246	0,210	0,237
80. Anomalías congénitas	49	0,750	0,545	0,700	0,500	0,556	1,000	0,681
81. Afecciones perinatales	13	0,241	0,000	0,000	0,000	0,000	0,000	0,241
82. Senilidad	157	0,000	0,000	0,000	0,000	0,169	0,264	0,246
83. Muerte súbita infantil	3	1,000	0,000	0,000	0,000	0,000	0,000	1,000
84. Otros signos, síntomas y estados morbosos mal definidos	264	0,000	0,000	0,127	0,046	0,071	0,091	0,078
85. Accidentes de tráfico de vehículos a motor	49	0,000	1,000	0,967	1,000	0,889	1,000	0,961
86. Envenenamiento accidental	4	0,000	0,000	1,000	0,000	0,333	0,500	0,571
87. Caídas accidentales y efectos tardíos	105	0,000	1,000	0,000	0,500	0,776	0,889	0,827
88. Accid. causados por fuego, humo, llamas y efectos tardíos	3	0,000	1,000	0,000	0,000	1,000	1,000	0,750
89. Ahogamiento y sumersión accidental	2	0,000	0,000	0,000	1,000	1,000	0,000	1,000
90. Asfixia y sofocación mecánica	28	0,000	1,000	0,500	0,714	0,292	0,500	0,467
91. Suicidio y autolesiones	26	0,000	0,000	1,000	1,000	0,889	1,000	0,963
92. Homicidio y lesiones inflingidas intencionalmente por otra persona	5	0,000	0,000	1,000	1,000	0,000	0,000	1,000
93. Otras violencias	14	0,000	0,000	0,615	0,333	0,667	0,000	0,560
94. Accidentes de la atención médica	24	0,000	1,000	1,000	0,667	0,933	0,800	0,889
95. Resto de causas externas	118	1,000	0,667	0,516	0,703	0,759	0,824	0,667

9 [205]. Diagnósticos y cocientes de causa básica en el total de diagnósticos de los residentes inscritos en la Comunidad de Madrid (excepto fallecidos antes de 24 horas), por grupos quinquenales de edad y clasificación según lista abreviada CIE-9 de las quince causas básicas y los quince diagnósticos de mas frecuencia, según causa básica de defunción (CBD) o total diagnósticos mencionados (TDM), para cada sexo. Año 1998

	CBD	TDM	Cocientes
AMBOS SEXOS			
Total causa básica	36.074	105.010	0,344
5. Septicemia	334	2.191	0,152
13. Tumor maligno de colon, recto, porción rectosigmoide y ano	1.301	1.430	0,910
18. Tumor maligno de traquea, bronquios y pulmón	1.959	2.079	0,942
23. Tumor maligno de la mama (mujeres)	747	823	0,908
29. Tumor maligno de sitio desconocido	681	4.500	0,151
38. Diabetes mellitus	706	1.968	0,359
43. Psicosis orgánicas senil y presenil	1.126	2.047	0,550
52. Enfermedades hipertensivas	441	2.111	0,209
53. Infarto agudo de miocardio, otras enf. isquémicas del corazón	3.438	4.910	0,700
54. Enf. cardiopulmonar, de la circulación pulmonar, otras enf. del corazón	1.577	3.652	0,432
55. Paro cardíaco	524	25.355	0,021
56. Insuficiencia cardíaca	1.984	4.869	0,407
57. Enfermedades cerebrovasculares	2.954	4.461	0,662
61. Neumonía	1.007	2.250	0,448
62. Bronquitis, enfisema, otras enf. pulmonares obstruc. crónicas	1.419	2.228	0,637
64. Otras enfermedades del aparato respiratorio	1.631	4.347	0,375
67. Cirrosis y otras enfermedades crónicas del hígado	842	1.864	0,452
70. Otras enfermedades del aparato digestivo	800	2.059	0,389
71. Nefritis, Síndrome nefrótico y nefrosis	771	2.117	0,364
84. Otros signos, síntomas y estados morbosos mal definidos	508	7.510	0,068
Menores de 1 año			
Total causa básica	158	459	0,344
1. Enfermedades infecciosas intestinales	3	3	1,000
4. Infecciones meningocócicas	2	2	1,000
5. Septicemia	3	15	0,200
8. Resto de enfermedades infecciosas y parasitarias	0	4	0,000
39. Otras enfermedades endocrinas, del metabolismo	3	7	0,429
48. Meningitis	4	4	1,000
50. Otras enf. del sistema nervioso y los órganos de los sentidos	5	10	0,500
54. Enf. cardiopulmonar, de la circulación pulmonar, otras enf. del corazón	2	13	0,154
55. Paro cardíaco	5	61	0,082
57. Enfermedades cerebrovasculares	1	5	0,200
61. Neumonía	3	8	0,375
64. Otras enfermedades del aparato respiratorio	2	4	0,500
70. Otras enfermedades del aparato digestivo	2	4	0,500
71. Nefritis, Síndrome nefrótico y nefrosis	2	3	0,667
80. Anomalías congénitas	67	101	0,663
81. Afecciones perinatales	37	139	0,266
83. Muerte súbita infantil	7	8	0,875
84. Otros signos, síntomas y estados morbosos mal definidos	0	26	0,000
97. Atención médica y quirúrgica sin complicaciones	0	15	0,000
De 1 a 14 años			
Total causa básica	111	309	0,359
5. Septicemia	1	6	0,167
7. SIDA / VIH	3	5	0,600
8. Resto de enfermedades infecciosas y parasitarias	2	3	0,667
30. Tumor maligno de encéfalo y otras partes del SNC	6	6	1,000
32. Linfomas no Hodgkinianos	2	2	1,000
34. Leucemia	12	16	0,750
37. Carcinoma in situ, ca. evolución incierta y naturaleza no especificada	5	5	1,000
50. Otras enf. del sistema nervioso y los órganos de los sentidos	6	13	0,462
54. Enf. cardiopulmonar, de la circulación pulmonar, otras enf. del corazón	5	11	0,455
55. Paro cardíaco	3	60	0,050
57. Enfermedades cerebrovasculares	1	6	0,167
64. Otras enfermedades del aparato respiratorio	3	10	0,300
67. Cirrosis y otras enfermedades crónicas del hígado	3	4	0,750
80. Anomalías congénitas	15	22	0,682
84. Otros signos, síntomas y estados morbosos mal definidos	2	38	0,053
85. Accidentes de tráfico de vehículos a motor	5	5	1,000

9 [205]. Diagnósticos y cocientes de causa básica en el total de diagnósticos de los residentes inscritos en la Comunidad de Madrid (excepto fallecidos antes de 24 horas), por grupos quinquenales de edad y clasificación según lista abreviada CIE-9 de las quince causas básicas y los quince diagnósticos de mas frecuencia, según causa básica de defunción (CBD) o total diagnósticos mencionados (TDM), para cada sexo. Año 1998

	CBD	TDM	Cocientes
AMBOS SEXOS			
90. Asfixia y sofocación mecánica	4	5	0,800
95. Resto de causas externas	8	11	0,727
96. Traumatismos y envenenamientos	0	27	0,000
97. Atención médica y quirúrgica sin complicaciones	0	7	0,000
De 15 a 44			
Total causa básica	1.927	5.149	0,374
5. Septicemia	9	117	0,077
7. SIDA / VIH	223	279	0,799
18. Tumor maligno de traquea, bronquios y pulmón	60	62	0,968
23. Tumor maligno de la mama (mujeres)	67	70	0,957
29. Tumor maligno de sitio desconocido	24	212	0,113
30. Tumor maligno de encéfalo y otras partes del SNC	40	41	0,976
34. Leucemia	38	44	0,864
50. Otras enf. del sistema nervioso y los órganos de los sentidos	37	96	0,385
53. Infarto agudo de miocardio, otras enf. isquémicas del corazón	73	85	0,859
54. Enf. cardiopulmonar, de la circulación pulmonar, otras enf. del corazón	53	92	0,576
55. Paro cardíaco	164	1.091	0,150
57. Enfermedades cerebrovasculares	65	95	0,684
61. Neumonía	16	100	0,160
64. Otras enfermedades del aparato respiratorio	46	118	0,390
67. Cirrosis y otras enfermedades crónicas del hígado	70	166	0,422
70. Otras enfermedades del aparato digestivo	16	94	0,170
84. Otros signos, síntomas y estados morbosos mal definidos	48	368	0,130
85. Accidentes de tráfico de vehículos a motor	155	170	0,912
91. Suicidio y autolesiones	64	66	0,970
95. Resto de causas externas	141	287	0,491
96. Traumatismos y envenenamientos	0	496	0,000
De 45 a 64			
Total causa básica	5.012	13.962	0,359
5. Septicemia	32	276	0,116
9. Tumor maligno de labio, cavidad bucal y faringe	89	100	0,890
11. Tumor maligno de estómago	151	169	0,893
13. Tumor maligno de colon, recto, porción rectosigmoide y ano	243	260	0,935
14. Tumor maligno de hígado	95	111	0,856
16. Tumor maligno de páncreas	109	119	0,916
18. Tumor maligno de traquea, bronquios y pulmón	601	632	0,951
23. Tumor maligno de la mama (mujeres)	267	277	0,964
29. Tumor maligno de sitio desconocido	158	1.260	0,125
53. Infarto agudo de miocardio, otras enf. isquémicas del corazón	442	589	0,750
54. Enf. cardiopulmonar, de la circulación pulmonar, otras enf. del corazón	170	379	0,449
55. Paro cardíaco	144	3.383	0,043
56. Insuficiencia cardíaca	56	226	0,248
57. Enfermedades cerebrovasculares	200	307	0,651
62. Bronquitis, enfisema, otras enf. pulmonares obstruc. crónicas	96	149	0,644
64. Otras enfermedades del aparato respiratorio	108	328	0,329
67. Cirrosis y otras enfermedades crónicas del hígado	242	513	0,472
70. Otras enfermedades del aparato digestivo	70	276	0,254
84. Otros signos, síntomas y estados morbosos mal definidos	45	1.072	0,042
96. Traumatismos y envenenamientos	0	275	0,000
De 65 a 84			
Total causa básica	17.916	52.711	0,340
5. Septicemia	188	1.125	0,167
13. Tumor maligno de colon, recto, porción rectosigmoide y ano	798	878	0,909
18. Tumor maligno de traquea, bronquios y pulmón	1.186	1.259	0,942
29. Tumor maligno de sitio desconocido	388	2.511	0,155
38. Diabetes mellitus	381	1.131	0,337
43. Psicosis orgánicas senil y presenil	407	750	0,543

9 [205]. Diagnósticos y cocientes de causa básica en el total de diagnósticos de los residentes inscritos en la Comunidad de Madrid (excepto fallecidos antes de 24 horas), por grupos quinquenales de edad y clasificación según lista abreviada CIE-9 de las quince causas básicas y los quince diagnósticos de mas frecuencia, según causa básica de defunción (CBD) o total diagnósticos mencionados (TDM), para cada sexo. Año 1998

	CBD	TDM	Cocientes
AMBOS SEXOS			
52. Enfermedades hipertensivas	226	1.155	0,196
53. Infarto agudo de miocardio, otras enf. isquémicas del corazón	1.857	2.775	0,669
54. Enf. cardiopulmonar, de la circulación pulmonar, otras enf. del corazón	808	1.921	0,421
55. Paro cardíaco	170	12.742	0,013
56. Insuficiencia cardíaca	721	2.097	0,344
57. Enfermedades cerebrovasculares	1.472	2.240	0,657
61. Neumonía	434	1.043	0,416
62. Bronquitis, enfisema, otras enf. pulmonares obstruc. crónicas	908	1.426	0,637
64. Otras enfermedades del aparato respiratorio	748	2.113	0,354
67. Cirrosis y otras enfermedades crónicas del hígado	459	1.046	0,439
70. Otras enfermedades del aparato digestivo	391	1.064	0,367
71. Nefritis, síndrome nefrótico y nefrosis	397	1.102	0,360
84. Otros signos, síntomas y estados morbosos mal definidos	241	3.906	0,062
Más de 85 años			
Total causa básica	10.950	32.420	0,338
5. Septicemia	101	652	0,155
13. Tumor maligno de colon, recto, porción rectosigmoide y ano	237	267	0,888
38. Diabetes mellitus	265	684	0,387
43. Psicosis orgánicas senil y presenil	716	1.294	0,553
52. Enfermedades hipertensivas	199	801	0,248
53. Infarto agudo de miocardio, otras enf. isquémicas del corazón	1.065	1.460	0,729
54. Enf. cardiopulmonar, de la circulación pulmonar, otras enf. del corazón	539	1.236	0,436
55. Paro cardíaco	38	8.018	0,005
56. Insuficiencia cardíaca	1.176	2.475	0,475
57. Enfermedades cerebrovasculares	1.215	1.808	0,672
58. Arteriosclerosis	217	500	0,434
61. Neumonía	501	937	0,535
62. Bronquitis, enfisema, otras enf. pulmonares obstruc. crónicas	407	640	0,636
64. Otras enfermedades del aparato respiratorio	724	1.774	0,408
70. Otras enfermedades del aparato digestivo	321	620	0,518
71. Nefritis, síndrome nefrótico y nefrosis	307	780	0,394
82. Senilidad	177	712	0,249
84. Otros signos, síntomas y estados morbosos mal definidos	172	2.100	0,082
HOMBRES			
Total causa básica	18.694	54.143	0,345
5. Septicemia	160	1.126	0,142
11. Tumor maligno de estómago	371	412	0,900
13. Tumor maligno de colon, recto, porción rectosigmoide y ano	726	800	0,908
18. Tumor maligno de traquea, bronquios y pulmón	1.717	1.820	0,943
26. Tumor maligno de próstata	566	664	0,852
29. Tumor maligno de sitio desconocido	369	2.598	0,142
53. Infarto agudo de miocardio, otras enf. isquémicas del corazón	1.901	2.782	0,683
54. Enf. cardiopulmonar, de la circulación pulmonar, otras enf. del corazón	694	1.692	0,410
55. Paro cardíaco	368	12.894	0,029
56. Insuficiencia cardíaca	574	1.736	0,331
57. Enfermedades cerebrovasculares	1.163	1.811	0,642
61. Neumonía	532	1.294	0,411
62. Bronquitis, enfisema, otras enf. pulmonares obstruc. crónicas	1.065	1.685	0,632
64. Otras enfermedades del aparato respiratorio	787	2.196	0,358
67. Cirrosis y otras enfermedades crónicas del hígado	550	1.145	0,480
70. Otras enfermedades del aparato digestivo	364	1.054	0,345
71. Nefritis, síndrome nefrótico y nefrosis	379	1.123	0,337
84. Otros signos, síntomas y estados morbosos mal definidos	244	4.121	0,059
Menores de 1 año			
Total causa básica	101	292	0,346
1. Enfermedades infecciosas intestinales	2	2	1,000
4. Infecciones meningocócicas	1	1	1,000

9 [205]. Diagnósticos y cocientes de causa básica en el total de diagnósticos de los residentes inscritos en la Comunidad de Madrid (excepto fallecidos antes de 24 horas), por grupos quinquenales de edad y clasificación según lista abreviada CIE-9 de las quince causas básicas y los quince diagnósticos de mas frecuencia, según causa básica de defunción (CBD) o total diagnósticos mencionados (TDM), para cada sexo. Año 1998

	CBD	TDM	Cocientes
HOMBRES			
	2	10	0,200
5. Septicemia	1	1	1,000
7. SIDA / VIH	0	3	0,000
8. Resto de enfermedades infecciosas y parasitarias	1	1	1,000
35. Todos los demás tumores malignos	1	1	1,000
37. Carcinoma in situ, ca. evolución incierta y naturaleza no especificada	1	3	0,333
39. Otras enfermedades endocrinas, del metabolismo	3	3	1,000
48. Meningitis	4	5	0,800
50. Otras enf. del sistema nervioso y los órganos de los sentidos	1	10	0,100
54. Enf. cardiopulmonar, de la circulación pulmonar, otras enf. del corazón	4	40	0,100
55. Paro cardíaco	1	3	0,333
57. Enfermedades cerebrovasculares	2	3	0,667
61. Neumonía	2	4	0,500
70. Otras enfermedades del aparato digestivo	2	3	0,667
71. Nefritis, síndrome nefrótico y nefrosis	40	65	0,615
80. Anomalías congénitas	24	85	0,282
81. Afecciones perinatales	4	5	0,800
83. Muerte súbita infantil	0	16	0,000
84. Otros signos, síntomas y estados morbosos mal definidos	0	10	0,000
97. Atención médica y quirúrgica sin complicación			
De 1 a 14			
	65	170	0,382
Total causa básica			
	1	5	0,200
5. Septicemia	2	3	0,667
8. Resto de enfermedades infecciosas y parasitarias	6	6	1,000
30. Tumor maligno de encéfalo y otras partes del SNC	7	10	0,700
34. Leucemia	3	3	1,000
37. Carcinoma in situ, ca. evolución incierta y naturaleza no especificada	3	7	0,429
50. Otras enf. del sistema nervioso y los órganos de los sentidos	3	6	0,500
54. Enf. cardiopulmonar, de la circulación pulmonar, otras enf. del corazón	2	35	0,057
55. Paro cardíaco	0	3	0,000
56. Insuficiencia cardiaca	2	4	0,500
61. Neumonía	1	5	0,200
64. Otras enfermedades del aparato respiratorio	3	3	1,000
67. Cirrosis y otras enfermedades crónicas del hígado	9	11	0,818
80. Anomalías congénitas	2	17	0,118
84. Otros signos, síntomas y estados morbosos mal definidos	2	2	1,000
85. Accidentes de tráfico de vehículos a motor	2	2	1,000
89. Ahogamiento y sumersión accidental	2	2	1,000
91. Suicidio y autolesiones	4	5	0,800
95. Resto de causas externas	0	16	0,000
96. Traumatismos y envenenamientos			
De 15 a 44			
	1.378	3.627	0,380
Total causa básica			
	7	84	0,083
5. Septicemia	186	235	0,791
7. SIDA / VIH	44	45	0,978
18. Tumor maligno de traquea, bronquios y pulmón	15	94	0,160
29. Tumor maligno de sitio desconocido	27	27	1,000
30. Tumor maligno de encéfalo y otras partes del SNC	26	30	0,867
34. Leucemia	25	69	0,362
50. Otras enf. del sistema nervioso y los órganos de los sentidos	64	73	0,877
53. Infarto agudo de miocardio, otras enf. isquémicas del corazón	37	59	0,627
54. Enf. cardiopulmonar, de la circulación pulmonar, otras enf. del corazón	132	768	0,172
55. Paro cardíaco	47	66	0,712
57. Enfermedades cerebrovasculares	14	78	0,179
61. Neumonía	36	85	0,424
64. Otras enfermedades del aparato respiratorio	60	132	0,455
67. Cirrosis y otras enfermedades crónicas del hígado	10	65	0,154
70. Otras enfermedades del aparato digestivo	33	250	0,132
84. Otros signos, síntomas y estados morbosos mal definidos	126	140	0,900
85. Accidentes de tráfico de vehículos a motor	56	58	0,966
91. Suicidio y autolesiones			

9 [205]. Diagnósticos y cocientes de causa básica en el total de diagnósticos de los residentes inscritos en la Comunidad de Madrid (excepto fallecidos antes de 24 horas), por grupos quinquenales de edad y clasificación según lista abreviada CIE-9 de las quince causas básicas y los quince diagnósticos de mas frecuencia, según causa básica de defunción (CBD) o total diagnósticos mencionados (TDM), para cada sexo. Año 1998

	CBD	TDM	Cocientes
HOMBRES			
95. Resto de causas externas	109	225	0,484
96. Traumatismos y envenenamientos	0	397	0,000
De 45 a 64			
Total causa básica	3.503	9.674	0,362
5. Septicemia	22	175	0,126
9. Tumor maligno de labio, cavidad bucal y faringe	84	95	0,884
10. Tumor maligno de esófago	74	81	0,914
11. Tumor maligno de estómago	111	123	0,902
13. Tumor maligno de colon, recto, porción rectosigmoide y ano	149	160	0,931
14. Tumor maligno de hígado	83	98	0,847
17. Tumor maligno de laringe	64	69	0,928
18. Tumor maligno de traquea, bronquios y pulmón	539	566	0,952
29. Tumor maligno de sitio desconocido	109	786	0,139
53. Infarto agudo de miocardio, otras enf. isquémicas del corazón	386	519	0,744
54. Enf. cardiopulmonar, de la circulación pulmonar, otras enf. del corazón	122	273	0,447
55. Paro cardíaco	111	2.319	0,048
56. Insuficiencia cardíaca	35	145	0,241
57. Enfermedades cerebrovasculares	128	200	0,640
62. Bronquitis, enfisema, otras enf. pulmonares obstruc. crónicas	80	128	0,625
64. Otras enfermedades del aparato respiratorio	79	234	0,338
67. Cirrosis y otras enfermedades crónicas del hígado	190	386	0,492
70. Otras enfermedades del aparato digestivo	50	193	0,259
84. Otros signos, síntomas y estados morbosos mal definidos	31	768	0,040
96. Traumatismos y envenenamientos	0	211	0,000
97. Atención médica y quirúrgica sin complicaciones	0	137	0,000
De 65 a 84			
Total causa básica	10.049	29.536	0,340
5. Septicemia	91	612	0,149
11. Tumor maligno de estómago	215	237	0,907
13. Tumor maligno de colon, recto, porción rectosigmoide y ano	460	508	0,906
18. Tumor maligno de traquea, bronquios y pulmón	1.046	1.110	0,942
26. Tumor maligno de próstata	372	438	0,849
27. Tumor maligno de vejiga	210	242	0,868
29. Tumor maligno de sitio desconocido	212	1.499	0,141
53. Infarto agudo de miocardio, otras enf. isquémicas del corazón	1.105	1.703	0,649
54. Enf. cardiopulmonar, de la circulación pulmonar, otras enf. del corazón	384	956	0,402
55. Paro cardíaco	104	7.134	0,015
56. Insuficiencia cardíaca	268	920	0,291
57. Enfermedades cerebrovasculares	666	1.058	0,629
59. Enfermedades de los vasos sanguíneos	240	493	0,487
61. Neumonía	273	686	0,398
62. Bronquitis, enfisema, otras enf. pulmonares obstruc. crónicas	733	1.156	0,634
64. Otras enfermedades del aparato respiratorio	408	1.234	0,331
67. Cirrosis y otras enfermedades crónicas del hígado	260	564	0,461
70. Otras enfermedades del aparato digestivo	198	571	0,347
71. Nefritis, síndrome nefrótico y nefrosis	210	621	0,338
84. Otros signos, síntomas y estados morbosos mal definidos	128	2.311	0,055
Más de 85 años			
Total causa básica	3.598	10.844	0,332
5. Septicemia	37	240	0,154
13. Tumor maligno de colon, recto, porción rectosigmoide y ano	102	116	0,879
18. Tumor maligno de traquea, bronquios y pulmón	88	99	0,889
26. Tumor maligno de próstata	149	179	0,832
29. Tumor maligno de sitio desconocido	33	219	0,151
38. Diabetes mellitus	61	162	0,377
43. Psicosis orgánicas senil y presenil	187	344	0,544
53. Infarto agudo de miocardio, otras enf. isquémicas del corazón	345	486	0,710

9 [205]. Diagnósticos y cocientes de causa básica en el total de diagnósticos de los residentes inscritos en la Comunidad de Madrid (excepto fallecidos antes de 24 horas), por grupos quinquenales de edad y clasificación según lista abreviada CIE-9 de las quince causas básicas y los quince diagnósticos de mas frecuencia, según causa básica de defunción (CBD) o total diagnósticos mencionados (TDM), para cada sexo. Año 1998

	CBD	TDM	Cocientes
HOMBRES			
54. Enf. cardiopulmonar,de la circulación pulmonar,otras enf. del corazón	147	388	0,379
55. Paro cardíaco	15	2.598	0,006
56. Insuficiencia cardiaca	251	625	0,402
57. Enfermedades cerebrovasculares	321	482	0,666
61. Neumonía	202	405	0,499
62. Bronquitis,enfisema,otras enf. pulmonares obstruc. crónicas	248	393	0,631
64. Otras enfermedades del aparato respiratorio	262	637	0,411
70. Otras enfermedades del aparato digestivo	104	220	0,473
71. Nefritis, síndrome nefrótico y nefrosis	126	343	0,367
72. Resto de enfermedades del riñón y del aparato urinario	58	134	0,433
82. Senilidad	41	197	0,208
84. Otros signos, síntomas y estados morbosos mal definidos	50	759	0,066
MUJERES			
Total causa básica	17.380	50.867	0,342
5. Septicemia	174	1.065	0,163
13. Tumor maligno de colon, recto, porción rectosigmoide y ano	575	630	0,913
23. Tumor maligno de la mama (mujeres)	747	823	0,908
29. Tumor maligno de sitio desconocido	312	1.902	0,164
38. Diabetes mellitus	447	1.185	0,377
43. Psicosis orgánicas senil y presenil	759	1.385	0,548
52. Enfermedades hipertensivas	300	1.321	0,227
53. Infarto agudo de miocardio,otras enf. isquémicas del corazón	1.537	2.128	0,722
54. Enf. cardiopulmonar,de la circulación pulmonar,otras enf. del corazón	883	1.960	0,451
55. Paro cardíaco	156	12.461	0,013
56. Insuficiencia cardiaca	1.410	3.133	0,450
57. Enfermedades cerebrovasculares	1.791	2.650	0,676
61. Neumonía	475	956	0,497
62. Bronquitis,enfisema,otras enf. pulmonares obstruc. crónicas	354	543	0,652
64. Otras enfermedades del aparato respiratorio	844	2.151	0,392
70. Otras enfermedades del aparato digestivo	436	1.005	0,434
71. Nefritis, síndrome nefrótico y nefrosis	392	994	0,394
84. Otros signos, síntomas y estados morbosos mal definidos	264	3.389	0,078
Menores de 1 año			
Total causa básica	57	167	0,341
1. Enfermedades infecciosas intestinales	1	1	1,000
4. Infecciones meningocócicas	1	1	1,000
5. Septicemia	1	5	0,200
39. Otras enfermedades endocrinas, del metabolismo	2	4	0,500
48. Meningitis	1	1	1,000
50. Otras enf. del sistema nervioso y los órganos de los sentidos	1	5	0,200
54. Enf. cardiopulmonar,de la circulación pulmonar,otras enf. del corazón	1	3	0,333
55. Paro cardíaco	1	21	0,048
57. Enfermedades cerebrovasculares	0	2	0,000
60. Infecciones respiratorias agudas, incluye influenza	1	1	1,000
61. Neumonía	1	5	0,200
62. Bronquitis,enfisema,otras enf. pulmonares obstruc. crónicas	1	1	1,000
64. Otras enfermedades del aparato respiratorio	1	3	0,333
80. Anomalías congénitas	27	36	0,750
81. Afecciones perinatales	13	54	0,241
83. Muerte súbita infantil	3	3	1,000
84. Otros signos, síntomas y estados morbosos mal definidos	0	10	0,000
96. Traumatismos y envenenamientos	0	2	0,000
97. Atención médica y quirúrgica sin complicación	0	5	0,000
De 1 a 14			
Total causa básica	46	139	0,331
3. Ciertas enfermedades prevenibles por vacuna	1	2	0,500
7. SIDA / VIH	2	3	0,667

9 [205]. Diagnósticos y cocientes de causa básica en el total de diagnósticos de los residentes inscritos en la Comunidad de Madrid (excepto fallecidos antes de 24 horas), por grupos quinquenales de edad y clasificación según lista abreviada CIE-9 de las quince causas básicas y los quince diagnósticos de mas frecuencia, según causa básica de defunción (CBD) o total diagnósticos mencionados (TDM), para cada sexo. Año 1998

	CBD	TDM	Cocientes
MUJERES			
29. Tumor maligno de sitio desconocido	1	2	0,500
32. Linfomas no Hodgkinianos	1	1	1,000
34. Leucemia	5	6	0,833
37. Carcinoma in situ, ca. evolución incierta y naturaleza no especificada	2	2	1,000
39. Otras enfermedades endocrinas, del metabolismo	2	4	0,500
50. Otras enf. del sistema nervioso y los órganos de los sentidos	3	6	0,500
52. Enfermedades hipertensivas	1	1	1,000
54. Enf. cardiopulmonar, de la circulación pulmonar, otras enf. del corazón	2	5	0,400
55. Paro cardíaco	1	25	0,040
57. Enfermedades cerebrovasculares	1	4	0,250
64. Otras enfermedades del aparato respiratorio	2	5	0,400
80. Anomalías congénitas	6	11	0,545
84. Otros signos, síntomas y estados morbosos mal definidos	0	21	0,000
85. Accidentes de tráfico de vehículos a motor	3	3	1,000
90. Asfixia y sofocación mecánica	3	3	1,000
95. Resto de causas externas	4	6	0,667
96. Traumatismos y envenenamientos	0	11	0,000
97. Atención médica y quirúrgica sin complicación	0	5	0,000
De 15 a 44			
Total causa básica	549	1.522	0,361
5. Septicemia	2	33	0,061
7. SIDA / VIH	37	44	0,841
11. Tumor maligno de estómago	10	10	1,000
18. Tumor maligno de traquea, bronquios y pulmón	16	17	0,941
23. Tumor maligno de la mama (mujeres)	67	70	0,957
24. Tumor maligno de útero	16	17	0,941
25. Tumor maligno de ovario y anexos	15	16	0,938
29. Tumor maligno de sitio desconocido	9	118	0,076
30. Tumor maligno de encéfalo y otras partes del SNC	13	14	0,929
34. Leucemia	12	14	0,857
50. Otras enf. del sistema nervioso y los órganos de los sentidos	12	27	0,444
54. Enf. cardiopulmonar, de la circulación pulmonar, otras enf. del corazón	16	33	0,485
55. Paro cardíaco	32	323	0,099
57. Enfermedades cerebrovasculares	18	29	0,621
64. Otras enfermedades del aparato respiratorio	10	33	0,303
67. Cirrosis y otras enfermedades crónicas del hígado	10	34	0,294
70. Otras enfermedades del aparato digestivo	6	29	0,207
84. Otros signos, síntomas y estados morbosos mal definidos	15	118	0,127
85. Accidentes de tráfico de vehículos a motor	29	30	0,967
95. Resto de causas externas	32	62	0,516
96. Traumatismos y envenenamientos	0	99	0,000
De 45 a 64			
Total causa básica	1.509	4.288	0,352
5. Septicemia	10	101	0,099
11. Tumor maligno de estómago	40	46	0,870
13. Tumor maligno de colon, recto, porción rectosigmoide y ano	94	100	0,940
16. Tumor maligno de páncreas	48	49	0,980
18. Tumor maligno de traquea, bronquios y pulmón	62	66	0,939
23. Tumor maligno de la mama (mujeres)	267	277	0,964
24. Tumor maligno de útero	57	62	0,919
25. Tumor maligno de ovario y anexos	69	74	0,932
29. Tumor maligno de sitio desconocido	49	474	0,103
30. Tumor maligno de encéfalo y otras partes del SNC	37	38	0,974
50. Otras enf. del sistema nervioso y los órganos de los sentidos	33	82	0,402
53. Infarto agudo de miocardio, otras enf. isquémicas del corazón	56	70	0,800
54. Enf. cardiopulmonar, de la circulación pulmonar, otras enf. del corazón	48	106	0,453
55. Paro cardíaco	33	1.064	0,031
56. Insuficiencia cardíaca	21	81	0,259
57. Enfermedades cerebrovasculares	72	107	0,673
64. Otras enfermedades del aparato respiratorio	29	94	0,309

9 [205]. Diagnósticos y cocientes de causa básica en el total de diagnósticos de los residentes inscritos en la Comunidad de Madrid (excepto fallecidos antes de 24 horas), por grupos quinquenales de edad y clasificación según lista abreviada CIE-9 de las quince causas básicas y los quince diagnósticos de mas frecuencia, según causa básica de defunción (CBD) o total diagnósticos mencionados (TDM), para cada sexo. Año 1998

	CBD	TDM	Cocientes
MUJERES			
67. Cirrosis y otras enfermedades crónicas del hígado	52	127	0,409
70. Otras enfermedades del aparato digestivo	20	83	0,241
84. Otros signos, síntomas y estados morbosos mal definidos	14	304	0,046
De 65 a 84			
Total causa básica	7.867	23.175	0,339
5. Septicemia	97	513	0,189
13. Tumor maligno de colon, recto, porción rectosigmoide y ano	338	370	0,914
23. Tumor maligno de la mama (mujeres)	313	357	0,877
29. Tumor maligno de sitio desconocido	176	1.012	0,174
38. Diabetes mellitus	227	614	0,370
43. Psicosis orgánicas senil y presenil	227	432	0,525
52. Enfermedades hipertensivas	135	646	0,209
53. Infarto agudo de miocardio, otras enf. isquémicas del corazón	752	1.072	0,701
54. Enf. cardiopulmonar, de la circulación pulmonar, otras enf. del corazón	424	965	0,439
55. Paro cardíaco	66	5.608	0,012
56. Insuficiencia cardíaca	453	1.177	0,385
57. Enfermedades cerebrovasculares	806	1.182	0,682
61. Neumonía	161	357	0,451
62. Bronquitis, enfisema, otras enf. pulmonares obstruc. crónicas	175	270	0,648
64. Otras enfermedades del aparato respiratorio	340	879	0,387
67. Cirrosis y otras enfermedades crónicas del hígado	199	482	0,413
70. Otras enfermedades del aparato digestivo	193	493	0,391
71. Nefritis, síndrome nefrótico y nefrosis	187	481	0,389
84. Otros signos, síntomas y estados morbosos mal definidos	113	1.595	0,071
Más de 85 años			
Total causa básica	7.352	21.576	0,341
5. Septicemia	64	412	0,155
13. Tumor maligno de colon, recto, porción rectosigmoide y ano	135	151	0,894
38. Diabetes mellitus	204	522	0,391
43. Psicosis orgánicas senil y presenil	529	950	0,557
52. Enfermedades hipertensivas	159	624	0,255
53. Infarto agudo de miocardio, otras enf. isquémicas del corazón	720	974	0,739
54. Enf. cardiopulmonar, de la circulación pulmonar, otras enf. del corazón	392	848	0,462
55. Paro cardíaco	23	5.420	0,004
56. Insuficiencia cardíaca	925	1.850	0,500
57. Enfermedades cerebrovasculares	894	1.326	0,674
58. Arteriosclerosis	168	355	0,473
61. Neumonía	299	532	0,562
62. Bronquitis, enfisema, otras enf. pulmonares obstruc. crónicas	159	247	0,644
64. Otras enfermedades del aparato respiratorio	462	1.137	0,406
70. Otras enfermedades del aparato digestivo	217	400	0,543
71. Nefritis, síndrome nefrótico y nefrosis	181	437	0,414
82. Senilidad	136	515	0,264
84. Otros signos, síntomas y estados morbosos mal definidos	122	1.341	0,091

10 [206]. Diagnósticos de residentes inscritos en la Comunidad de Madrid (excepto fallecidos antes de 24 horas), por causa básica de defunción y diagnósticos asociados (lista agregada CIE-9), según sexo y grandes grupos de edades. Año 1998

	Total																					
	Ambos sexos							Hombres							Mujeres							
	TOTAL	-1 año	1-14	15-44	45-64	65-84	+85	TOTAL	-1 año	1-14	15-44	45-64	65-84	+85	TOTAL	-1 año	1-14	15-44	45-64	65-84	+85	
53. INFARTO AGUDO DE MIOCARDIO, OTRAS ENF. ISQUÉMICAS DEL CORAZÓN																						
Total causa básica	3.438	1	0	73	442	1.857	1.065	1.901	1	0	64	386	1.105	345	1.537	0	0	9	56	752	720	
Total diagnósticos asociados	9.850	1	0	142	1.128	5.380	3.199	5.319	1	0	127	964	3.176	1.051	4.531	0	0	15	164	2.204	2.148	
1. Enfermedades infecciosas intestinales	4	0	0	0	0	2	2	1	0	0	0	0	0	1	3	0	0	0	0	2	1	
2. Tuberculosis y efectos tardíos	4	0	0	0	1	2	1	3	0	0	0	1	1	1	1	0	0	0	0	1	0	
5. Septicemia	20	0	0	0	3	14	3	14	0	0	0	3	9	2	6	0	0	0	0	5	1	
6. Hepatitis	4	0	0	0	1	2	1	2	0	0	0	0	1	1	2	0	0	0	1	1	0	
8. Resto de enfermedades infecciosas y parasitarias	7	0	0	1	0	5	1	4	0	0	1	0	3	0	3	0	0	0	0	2	1	
9. Tumor maligno de labio, cav bucal y faringe	1	0	0	0	0	1	0	1	0	0	0	0	1	0	0	0	0	0	0	0	0	
11. Tumor maligno de estómago	2	0	0	0	0	2	0	2	0	0	0	0	2	0	0	0	0	0	0	0	0	
13. Tumor maligno de colon, recto, p rectosigmoide y ano	15	0	0	0	1	11	3	9	0	0	0	1	6	2	6	0	0	0	0	5	1	
14. Tumor maligno de hígado	2	0	0	0	0	1	1	1	0	0	0	0	0	1	1	0	0	0	0	1	0	
15. Tumor maligno de vesícula biliar	1	0	0	0	0	1	0	0	0	0	0	0	0	0	1	0	0	0	0	1	0	
16. Tumor maligno de páncreas	1	0	0	0	1	0	0	1	0	0	0	1	0	0	0	0	0	0	0	0	0	
17. Tumor maligno de laringe	4	0	0	0	0	4	0	4	0	0	0	0	4	0	0	0	0	0	0	0	0	
18. Tumor maligno de traquea, bronquios y pulmón	6	0	0	0	0	5	1	2	0	0	0	0	2	0	4	0	0	0	0	3	1	
20. Tumor maligno del tejido conj y otros tejidos blandos	1	0	0	0	0	1	0	0	0	0	0	0	0	0	1	0	0	0	0	1	0	
22. Otros tumores malignos de piel	2	0	0	0	0	0	2	0	0	0	0	0	0	0	2	0	0	0	0	0	2	
23. Tumor maligno de la mama (mujeres)	3	0	0	0	0	3	0	0	0	0	0	0	0	0	3	0	0	0	0	3	0	
24. Tumor maligno de útero	2	0	0	0	0	2	0	0	0	0	0	0	0	0	2	0	0	0	0	2	0	
25. Tumor maligno de ovario y anexos	1	0	0	0	0	1	0	0	0	0	0	0	0	0	1	0	0	0	0	1	0	
26. Tumor maligno de próstata	9	0	0	0	0	5	4	9	0	0	0	5	4	0	0	0	0	0	0	0	0	
27. Tumor maligno de vejiga	5	0	0	0	1	3	1	5	0	0	0	1	3	1	0	0	0	0	0	0	0	
29. Tumor maligno de sitio desconocido	25	0	0	0	1	17	7	15	0	0	0	1	8	6	10	0	0	0	0	9	1	
32. Linfomas no Hodgkinianos	2	0	0	0	0	2	0	0	0	0	0	0	0	0	2	0	0	0	0	2	0	
33. Mieloma múltiple y TM células plásticas	1	0	0	0	0	0	1	1	0	0	0	0	0	1	0	0	0	0	0	0	0	
34. Leucemia	2	0	0	0	0	1	1	1	0	0	0	0	0	1	1	0	0	0	0	1	0	
35. Todos los demás tumores malignos	2	0	0	0	0	0	2	2	0	0	0	0	0	2	0	0	0	0	0	0	0	
36. Tumores benignos	1	0	0	0	0	1	0	0	0	0	0	0	0	0	1	0	0	0	0	1	0	
37. Carcinoma in situ, ca. Evol. Incierta y n.n.esp.	5	0	0	0	0	2	3	2	0	0	0	0	1	1	3	0	0	0	0	1	2	
38. Diabetes mellitus	236	0	0	2	25	152	57	102	0	0	2	18	71	11	134	0	0	0	0	7	81	46
39. Otras enfermedades endocrinas, metabolismo	92	0	0	1	16	46	29	46	0	0	1	14	25	6	46	0	0	0	2	21	23	
40. Alteraciones de la inmunidad	1	0	0	1	0	0	0	1	0	0	1	0	0	0	0	0	0	0	0	0	0	
41. Anemias	16	0	0	0	0	6	10	7	0	0	0	0	3	4	9	0	0	0	0	3	6	
42. Resto de enf. de la sangre y org hematopoyéticos	7	0	0	0	2	5	0	4	0	0	0	1	3	0	3	0	0	0	1	2	0	
43. Psicosis orgánicas senil y presenil	77	0	0	0	0	23	54	22	0	0	0	0	6	16	55	0	0	0	0	17	38	
44. Psicosis y dependencias de alcohol y drogas	20	0	0	0	11	9	0	18	0	0	0	11	7	0	2	0	0	0	0	2	0	
46. Otros trastornos mentales	5	0	0	0	2	3	0	1	0	0	0	1	0	0	4	0	0	0	1	3	0	
47. Demencia presenil y enfermedad	16	0	0	0	1	12	3	3	0	0	0	0	3	0	13	0	0	0	1	9	3	
48. Meningitis	1	0	0	0	0	1	0	1	0	0	0	0	1	0	0	0	0	0	0	0	0	
49. Enfermedad de Parkinson	20	0	0	0	0	12	8	6	0	0	0	0	2	4	14	0	0	0	0	10	4	
50. Otras enf. del sistema nervioso y los org sentidos	52	0	0	1	14	30	7	40	0	0	1	11	26	2	12	0	0	0	3	4	5	
51. Enfermedades reumáticas del corazón	6	0	0	0	0	5	1	3	0	0	0	0	3	0	3	0	0	0	0	2	1	
52. Enfermedades hipertensivas	389	0	0	1	36	207	145	170	0	0	1	26	107	36	219	0	0	0	10	100	109	
53. Infarto agudo de miocardio, otras enf. isquémicas	4.087	1	0	80	525	2.250	1.231	2.284	1	0	69	464	1.348	402	1.803	0	0	11	61	902	829	
54. Enf. cardiopulmonar, de la circulación pulmonar, otras	437	0	0	6	57	244	130	253	0	0	5	51	149	48	184	0	0	1	6	95	82	
55. Paro cardíaco	2.117	0	0	34	236	1.140	707	1.145	0	0	33	197	684	231	972	0	0	1	39	456	476	
56. Insuficiencia cardíaca	466	0	0	0	28	218	220	193	0	0	0	22	109	62	273	0	0	0	6	109	158	
57. Enfermedades cerebrovasculares	156	0	0	1	10	90	55	76	0	0	1	8	54	13	80	0	0	0	2	36	42	
58. Arteriosclerosis	177	0	0	0	11	82	84	92	0	0	0	10	51	31	85	0	0	0	1	31	53	
59. Enfermedades de los vasos sanguíneos	84	0	0	1	8	51	24	52	0	0	1	7	32	12	32	0	0	0	1	19	12	
60. Infecciones respiratorias agudas, influenza	10	0	0	0	1	1	8	3	0	0	0	1	0	2	7	0	0	0	0	1	6	
61. Neumonía	45	0	0	1	2	22	20	36	0	0	1	2	19	14	9	0	0	0	0	3	6	
62. Bronquitis, enfisema, otras enf. Pulmonares obstruc. Cró	132	0	0	0	6	78	48	109	0	0	0	6	70	33	23	0	0	0	0	8	15	
63. Asma	7	0	0	0	1	5	1	3	0	0	0	0	2	1	4	0	0	0	1	3	0	
64. Otras enfermedades del aparato respiratorio	192	0	0	1	14	111	66	96	0	0	1	11	67	17	96	0	0	0	3	44	49	
65. Gastritis duodenitis y úlcera péptica	8	0	0	0	2	3	3	6	0	0	0	2	3	1	2	0	0	0	0	0	2	
66. Insuficiencia vascular intestinal	6	0	0	0	1	4	1	4	0	0	0	1	2	1	2	0	0	0	0	2	0	

10 [206]. Diagnósticos de residentes inscritos en la Comunidad de Madrid (excepto fallecidos antes de 24 horas), por causa básica de defunción y diagnósticos asociados (lista agregada CIE-9), según sexo y grandes grupos de edades. Año 1998

	Total																					
	Ambos sexos							Hombres						Mujeres								
	TOTAL	-1 año	1-14	15-44	45-64	65-84	+85	TOTAL	-1 año	1-14	15-44	45-64	65-84	+85	TOTAL	-1 año	1-14	15-44	45-64	65-84	+85	
67. Cirrosis y otras enfermedades crónicas del hígado	15	0	0	0	0	7	8	0	11	0	0	0	5	6	0	4	0	0	0	2	2	0
68. Colelitiasis/Colecistitis/Colangitis	5	0	0	0	0	2	3	1	0	0	0	0	1	0	4	0	0	0	0	0	1	3
70. Otras enfermedades del aparato digestivo	23	0	0	0	4	8	11	13	0	0	0	4	6	3	10	0	0	0	0	2	8	
71. Nefritis, Síndrome nefrótico y nefrosis	92	0	0	2	8	52	30	54	0	0	1	8	37	8	38	0	0	1	0	15	22	
72. Resto de enfermedades del riñón y del apar. urinario	16	0	0	0	1	11	4	9	0	0	0	1	5	3	7	0	0	0	0	6	1	
73. Otras enf. de los órganos genitales masculinos	6	0	0	0	0	2	4	6	0	0	0	0	2	4	0	0	0	0	0	0	0	
74. Otras enf. de los órganos genitales femeninos	1	0	0	0	1	0	0	0	0	0	0	0	0	0	1	0	0	0	1	0	0	
76. Enf. de la piel y del tejido celular subcutáneo	7	0	0	0	0	3	4	2	0	0	0	0	2	0	5	0	0	0	0	1	4	
77. Artritis reumatoide y osteoartritis	7	0	0	0	0	3	4	0	0	0	0	0	0	0	7	0	0	0	0	3	4	
78. Osteoporosis y fracturas patológicas	15	0	0	0	0	6	9	1	0	0	0	0	0	1	14	0	0	0	0	6	8	
79. Resto enf. Osteomusculares y del tejido conjuntivo	13	0	0	0	2	5	6	7	0	0	0	2	3	2	6	0	0	0	0	2	4	
80. Anomalías congénitas	1	0	0	0	0	1	0	1	0	0	0	0	1	0	0	0	0	0	0	0	0	
82. Senilidad	47	0	0	0	0	10	37	14	0	0	0	0	3	11	33	0	0	0	0	7	26	
84. Otros signos, síntomas y estados morbosos mal defin.	493	0	0	7	63	302	121	270	0	0	7	51	172	40	223	0	0	0	12	130	81	
85. Accidentes de tráfico de vehículos a motor	1	0	0	0	0	1	0	1	0	0	0	0	1	0	0	0	0	0	0	0	0	
86. Envenenamiento accidental	2	0	0	0	0	2	0	1	0	0	0	0	1	0	1	0	0	0	0	1	0	
87. Caídas accidentales y efectos tardíos	3	0	0	0	0	2	1	1	0	0	0	0	1	0	2	0	0	0	0	1	1	
95. Resto de causas externas	1	0	0	0	0	0	1	1	0	0	0	0	0	1	0	0	0	0	0	0	0	
96. Traumatismos y envenenamientos	16	0	0	0	0	8	8	3	0	0	0	0	2	1	13	0	0	0	0	6	7	
97. Atención médica y quirúrgica sin complicación	92	0	0	2	24	56	10	68	0	0	1	21	40	6	24	0	0	1	3	16	4	
57. ENFERMEDADES CEREBROVASCULARES																						
Total causa básica	2.954	1	1	65	200	1.472	1.215	1.163	1	0	47	128	666	321	1.791	0	1	18	72	806	894	
Total diagnósticos asociados	8.267	2	3	153	499	4.205	3.405	3.254	2	0	104	311	1.900	937	5.013	0	3	49	188	2.305	2.468	
2. Tuberculosis y efectos tardíos	3	0	0	1	0	2	0	1	0	0	0	0	1	0	2	0	0	1	0	1	0	
5. Septicemia	62	0	0	1	3	32	26	22	0	0	1	0	16	5	40	0	0	0	3	16	21	
6. Hepatitis	1	0	0	0	0	1	0	1	0	0	0	0	1	0	0	0	0	0	0	0	0	
7. SIDA / VIH	2	0	0	1	1	0	0	2	0	0	1	1	0	0	0	0	0	0	0	0	0	
8. Resto de enf. Infecciosas y parasitarias	13	0	0	2	1	5	5	2	0	0	0	1	1	0	11	0	0	2	0	4	5	
11. Tumor maligno de estómago	3	0	0	0	1	1	1	2	0	0	0	0	1	1	1	0	0	0	1	0	0	
13. Tumor maligno de colon, recto, porción rectosigmoide	1	0	0	0	0	1	0	0	0	0	0	0	0	0	1	0	0	0	0	1	0	
14. Tumor maligno de hígado	1	0	0	0	0	1	0	0	0	0	0	0	0	0	1	0	0	0	0	1	0	
17. Tumor maligno de laringe	2	0	0	0	0	2	0	2	0	0	0	0	2	0	0	0	0	0	0	0	0	
18. Tumor maligno de traquea, bronquios y pulmón	2	0	0	0	1	1	0	2	0	0	0	1	1	0	0	0	0	0	0	0	0	
22. Otros tumores malignos de piel	1	0	0	0	0	0	1	0	0	0	0	0	0	0	1	0	0	0	0	0	1	
23. Tumor maligno de la mama (mujeres)	4	0	0	0	0	2	2	0	0	0	0	0	0	0	4	0	0	0	0	2	2	
24. Tumor maligno de útero	1	0	0	0	0	1	0	0	0	0	0	0	0	0	1	0	0	0	0	1	0	
25. Tumor maligno de ovario y anexos	1	0	0	0	0	1	0	0	0	0	0	0	0	0	1	0	0	0	0	1	0	
26. Tumor maligno de próstata	2	0	0	0	0	0	2	2	0	0	0	0	0	2	0	0	0	0	0	0	0	
27. Tumor maligno de vejiga	3	0	0	0	0	3	0	2	0	0	0	0	2	0	1	0	0	0	0	1	0	
29. Tumor maligno de sitio desconocido	4	0	0	0	1	3	0	2	0	0	0	0	2	0	2	0	0	0	1	1	0	
32. Linfomas no Hodgkinianos	2	0	0	0	0	2	0	2	0	0	0	0	2	0	0	0	0	0	0	0	0	
33. Mieloma múltiple y TM células plasmáticas	1	0	0	0	0	1	0	1	0	0	0	0	1	0	0	0	0	0	0	0	0	
37. Carcinoma in situ, ca. Ev. Incierta y n.n.esp.	2	0	0	0	1	1	0	2	0	0	0	1	1	0	0	0	0	0	0	0	0	
38. Diabetes mellitus	152	0	0	1	2	93	56	52	0	0	1	1	36	14	100	0	0	0	1	57	42	
39. Otras enfermedades endocrinas, del metabolismo	30	0	0	0	4	13	13	7	0	0	0	1	3	3	23	0	0	0	3	10	10	
41. Anemias	19	0	0	0	1	9	9	6	0	0	0	1	3	2	13	0	0	0	0	6	7	
42. Resto de enf. de la sangre y org. Hematopoyéticos	10	0	0	1	0	7	2	2	0	0	0	0	1	1	8	0	0	1	0	6	1	
43. Psicosis orgánicas senil y presenil	129	0	0	0	0	47	82	40	0	0	0	0	18	22	89	0	0	0	0	29	60	
44. Psicosis y dependencias de alcohol y drogas	4	0	0	0	1	3	0	3	0	0	0	1	2	0	1	0	0	0	0	1	0	
46. Otros trastornos mentales	4	0	0	0	3	1	0	3	0	0	0	2	1	0	1	0	0	0	0	1	0	
47. Demencia presenil y enfermedad Alzheimer	19	0	0	0	0	10	9	4	0	0	0	0	1	3	15	0	0	0	0	9	6	
48. Meningitis	1	0	0	0	0	0	1	0	0	0	0	0	0	0	1	0	0	0	0	0	1	
49. Enfermedad de Parkinson	27	0	0	0	1	17	9	13	0	0	0	0	11	2	14	0	0	0	1	6	7	
50. Otras enf. del sist.nervioso y órganos de los sentidos	171	0	0	12	25	90	44	69	0	0	7	11	40	11	102	0	0	5	14	50	33	
51. Enfermedades reumáticas del corazón	5	0	0	0	0	4	1	2	0	0	0	0	2	0	3	0	0	0	0	2	1	
52. Enfermedades hipertensivas	393	0	0	2	27	225	139	147	0	0	1	20	86	40	246	0	0	1	7	139	99	
53. Infarto agudo de miocardio, otras enf. Isquémicas	75	0	0	1	1	54	19	42	0	0	1	0	32	9	33	0	0	0	1	22	10	
54. Enf. cardiopulmonar, circulación pulmonar y otras enf.	168	0	0	2	4	90	72	61	0	0	0	3	36	22	107	0	0	2	1	54	50	

10 [206]. Diagnósticos de residentes inscritos en la Comunidad de Madrid (excepto fallecidos antes de 24 horas), por causa básica de defunción y diagnósticos asociados (lista agregada CIE-9), según sexo y grandes grupos de edades. Año 1998

	Total																							
	Ambos sexos												Hombres						Mujeres					
	TOTAL	-1 año	1-14	15-44	45-64	65-84	+85	TOTAL	-1 año	1-14	15-44	45-64	65-84	+85	TOTAL	-1 año	1-14	15-44	45-64	65-84	+85			
55. Paro cardíaco	2.090	1	1	27	114	1.076	871	794	1	0	22	72	479	220	1.296	0	1	5	42	597	651			
56. Insuficiencia cardíaca	194	0	0	1	3	92	98	56	0	0	0	1	29	26	138	0	0	1	2	63	72			
57. Enfermedades cerebrovasculares	3.268	1	2	73	225	1.628	1.339	1.295	1	0	52	147	737	358	1.973	0	2	21	78	891	981			
58. Arteriosclerosis	150	0	0	0	4	59	87	68	0	0	0	4	33	31	82	0	0	0	0	26	56			
59. Enfermedades de los vasos sanguíneos	77	0	0	1	4	39	33	35	0	0	1	3	23	8	42	0	0	0	1	16	25			
61. Neumonía	114	0	0	1	6	63	44	65	0	0	0	4	44	17	49	0	0	1	2	19	27			
62. Bronquitis,enfisema,otras enf. Pulmonares obstruc.	43	0	0	0	2	26	15	31	0	0	0	2	21	8	12	0	0	0	0	5	7			
63. Asma	4	0	0	0	1	2	1	0	0	0	0	0	0	0	4	0	0	0	1	2	1			
64. Otras enfermedades del aparato respiratorio	293	0	0	5	8	163	117	136	0	0	5	4	81	46	157	0	0	0	4	82	71			
65. Gastritis duodenitis y úlcera péptica	5	0	0	0	0	3	2	2	0	0	0	0	2	0	3	0	0	0	0	1	2			
67. Cirrosis y otras enfermedades crónicas del hígado	8	0	0	0	2	5	1	5	0	0	0	1	4	0	3	0	0	0	1	1	1			
68. Colelitiasis/Colecistitis/Colangitis	2	0	0	0	0	2	0	0	0	0	0	0	0	0	2	0	0	0	0	2	0			
69. Enfermedades del páncreas	1	0	0	0	1	0	0	1	0	0	0	1	0	0	0	0	0	0	0	0	0			
70. Otras enfermedades del aparato digestivo	22	0	0	1	1	13	7	9	0	0	1	1	6	1	13	0	0	0	0	7	6			
71. Nefritis, Síndrome nefrótico y nefrosis	68	0	0	1	1	37	29	27	0	0	0	1	19	7	41	0	0	1	0	18	22			
72. Resto de enfermedades del riñón y apar. Urinario	25	0	0	0	1	9	15	11	0	0	0	1	4	6	14	0	0	0	0	5	9			
73. Otras enf. de los órganos genitales masculinos	7	0	0	0	0	4	3	7	0	0	0	0	4	3	0	0	0	0	0	0	0			
75. Complicaciones del embarazo, parto y puerperio	1	0	0	1	0	0	0	0	0	0	0	0	0	1	0	0	1	0	0	0	0			
76. Enf. piel y del tejido celular subcutáneo	30	0	0	0	0	14	16	10	0	0	0	0	7	3	20	0	0	0	0	7	13			
77. Artritis reumatoide y osteoartritis	9	0	0	0	1	4	4	2	0	0	0	1	0	1	7	0	0	0	0	4	3			
78. Osteoporosis y fracturas patológicas	10	0	0	0	0	4	6	2	0	0	0	0	1	1	8	0	0	0	0	3	5			
79. Resto enf. Osteomusculares y de tejido conjuntivo	22	0	0	0	0	9	13	7	0	0	0	0	4	3	15	0	0	0	0	5	10			
80. Anomalías congénitas	1	0	0	0	0	1	0	0	0	0	0	0	0	0	1	0	0	0	0	1	0			
82. Senilidad	76	0	0	0	0	21	55	18	0	0	0	0	4	14	58	0	0	0	0	17	41			
84. Otros signos, síntomas y est. Morbosos mal definidos	374	0	0	18	42	175	139	156	0	0	11	21	82	42	218	0	0	7	21	93	97			
87. Caídas accidentales y efectos tardíos	1	0	0	0	0	0	1	0	0	0	0	0	0	0	1	0	0	0	0	0	1			
90. Asfixia y sofocación mecánica	9	0	0	0	0	7	2	2	0	0	0	0	2	0	7	0	0	0	0	5	2			
96. Traumatismos y envenenamientos	19	0	0	0	0	10	9	5	0	0	0	0	3	2	14	0	0	0	0	7	7			
97. Atención médica y quirúrgica sin complicaciones	26	0	0	0	5	16	5	14	0	0	0	3	8	3	12	0	0	0	2	8	2			
56. INSUFICIENCIA CARDIACA																								
Total causa básica	1.984	0	1	30	56	721	1.176	574	0	0	20	35	268	251	1.410	0	1	10	21	453	925			
Total diagnósticos asociados	5.119	0	2	47	115	1.854	3.101	1.455	0	0	31	64	686	674	3.664	0	2	16	51	1.168	2.427			
2. Tuberculosis y efectos tardíos	2	0	0	0	0	2	0	1	0	0	0	0	1	0	1	0	0	0	0	1	0			
5. Septicemia	23	0	0	0	0	9	14	6	0	0	0	0	2	4	17	0	0	0	0	7	10			
6. Hepatitis	2	0	0	0	0	2	0	1	0	0	0	0	1	0	1	0	0	0	0	1	0			
7. SIDA / VIH	2	0	0	1	0	1	0	1	0	0	1	0	0	0	1	0	0	0	0	1	0			
8. Resto de enf. Infecciosas y parasitarias	6	0	0	1	0	0	5	1	0	0	1	0	0	0	5	0	0	0	0	0	5			
13. Tumor maligno de colon, recto, porción rectosigmoide y ano	1	0	0	0	0	0	1	0	0	0	0	0	0	0	1	0	0	0	0	0	1			
23. Tumor maligno de la mama (mujeres)	5	0	0	0	0	3	2	0	0	0	0	0	0	0	5	0	0	0	0	3	2			
26. Tumor maligno de próstata	1	0	0	0	0	0	1	1	0	0	0	0	0	1	0	0	0	0	0	0	0			
27. Tumor maligno de vejiga	1	0	0	0	0	0	1	1	0	0	0	0	0	1	0	0	0	0	0	0	0			
28. Tumor maligno de riñón y vías urinarias	1	0	0	0	0	0	1	0	0	0	0	0	0	0	1	0	0	0	0	0	1			
29. Tumor maligno de sitio desconocido	1	0	0	0	0	1	0	0	0	0	0	0	0	0	1	0	0	0	0	1	0			
32. Linfomas no Hodgkinianos	1	0	0	0	0	0	1	0	0	0	0	0	0	0	1	0	0	0	0	0	1			
36. Tumores benignos	4	0	0	0	0	3	1	3	0	0	0	0	2	1	1	0	0	0	0	1	0			
37. Carcinoma in situ, ca. Evol. Incierta y n.n.esp.	1	0	0	0	0	0	1	0	0	0	0	0	0	0	1	0	0	0	0	0	1			
38. Diabetes mellitus	65	0	0	0	2	25	38	12	0	0	0	1	7	4	53	0	0	0	1	18	34			
39. Otras enfermedades endocrinas del metabolismo	31	0	0	0	1	13	17	8	0	0	0	0	6	2	23	0	0	0	1	7	15			
41. Anemias	12	0	0	0	0	1	11	3	0	0	0	0	0	3	9	0	0	0	0	1	8			
42. Resto de enf.de la sangre y órg. Hematopoyéticos	9	0	0	0	0	5	4	3	0	0	0	0	2	1	6	0	0	0	0	3	3			
43. Psicosis orgánicas senil y presenil	102	0	0	0	0	26	76	23	0	0	0	0	9	14	79	0	0	0	0	17	62			
44. Psicosis y dependencias de alcohol y drogas	1	0	0	0	1	0	0	1	0	0	0	1	0	0	0	0	0	0	0	0	0			
46. Otros trastornos mentales	1	0	0	0	0	0	1	0	0	0	0	0	0	0	1	0	0	0	0	0	1			
47. Demencia presenil y enfermedad de Alzheimer	21	0	0	0	0	10	11	3	0	0	0	0	3	0	18	0	0	0	0	7	11			
49. Enfermedad de Parkinson	24	0	0	0	0	15	9	7	0	0	0	0	4	3	17	0	0	0	0	11	6			
50. Otras enf. del sistema nervioso y órg. De los sentidos	7	0	0	0	2	3	2	3	0	0	0	0	2	1	4	0	0	0	2	1	1			
51. Enfermedades reumáticas del corazón	1	0	0	0	0	1	0	0	0	0	0	0	0	0	1	0	0	0	0	1	0			

10 [206]. Diagnósticos de residentes inscritos en la Comunidad de Madrid (excepto fallecidos antes de 24 horas), por causa básica de defunción y diagnósticos asociados (lista agregada CIE-9), según sexo y grandes grupos de edades. Año 1998

	Total																				
	Ambos sexos						Hombres						Mujeres								
	TOTAL	-1 año	1-14	15-44	45-64	65-84	+85	TOTAL	-1 año	1-14	15-44	45-64	65-84	+85	TOTAL	-1 año	1-14	15-44	45-64	65-84	+85
52. Enfermedades hipertensivas	51	0	0	0	1	15	35	6	0	0	0	0	1	5	45	0	0	0	1	14	30
53. Infarto agudo de miocardio, otras enf. Isquémicas	3	0	0	0	1	2	1	0	0	0	0	0	1	0	2	0	0	0	0	0	2
54. Enf. cardiopulmonar, de la circulación pulmonar, otras enf.	114	0	0	1	2	46	65	36	0	0	0	1	16	19	78	0	0	1	1	30	46
55. Paro cardíaco	1.508	0	1	8	35	556	908	408	0	0	4	16	195	193	1.100	0	1	4	19	361	715
56. Insuficiencia cardíaca	2.102	0	1	30	58	755	1.258	606	0	0	20	37	282	267	1.496	0	1	10	21	473	991
57. Enfermedades cerebrovasculares	64	0	0	0	0	29	35	26	0	0	0	0	15	11	38	0	0	0	0	14	24
58. Arteriosclerosis	11	0	0	0	0	6	5	4	0	0	0	0	2	2	7	0	0	0	0	4	3
59. Enfermedades de los vasos sanguíneos	19	0	0	0	2	7	10	5	0	0	0	1	2	2	14	0	0	0	1	5	8
60. Infecciones respiratorias agudas, influenza	3	0	0	0	0	0	3	0	0	0	0	0	0	0	3	0	0	0	0	0	3
61. Neumonía	67	0	0	0	0	21	46	24	0	0	0	0	8	16	43	0	0	0	0	13	30
62. Bronquitis, enfisema, otras enf. Pulmonares obstruc. Crónicas	36	0	0	0	1	17	18	15	0	0	0	0	12	3	21	0	0	0	1	5	15
63. Asma	1	0	0	0	0	1	0	0	0	0	0	0	0	0	1	0	0	0	0	1	0
64. Otras enfermedades del aparato respiratorio	260	0	0	3	7	89	161	73	0	0	2	4	35	32	187	0	0	1	3	54	129
65. Gastritis duodenitis y úlcera péptica	5	0	0	0	0	1	4	1	0	0	0	0	1	0	4	0	0	0	0	0	4
66. Insuficiencia vascular intestinal	1	0	0	0	0	0	1	0	0	0	0	0	0	0	1	0	0	0	0	0	1
67. Cirrosis y otras enfermedades crónicas del hígado	15	0	0	0	0	10	5	6	0	0	0	0	6	0	9	0	0	0	0	4	5
68. Colelitiasis/Colecistitis/Colangitis	4	0	0	0	0	1	3	0	0	0	0	0	0	0	4	0	0	0	0	1	3
69. Enfermedades del páncreas	2	0	0	0	0	0	2	0	0	0	0	0	0	0	2	0	0	0	0	0	2
70. Otras enfermedades del aparato digestivo	23	0	0	0	0	8	15	7	0	0	0	0	5	2	16	0	0	0	0	3	13
71. Nefritis, Síndrome nefrótico y nefrosis	91	0	0	0	0	38	53	31	0	0	0	0	17	14	60	0	0	0	0	21	39
72. Resto de enf. Del riñón y del aparato urinario	10	0	0	1	0	5	4	4	0	0	1	0	2	1	6	0	0	0	0	3	3
73. Otras enfermedades de los órganos genitales masculinos	2	0	0	0	0	1	1	2	0	0	0	0	1	1	0	0	0	0	0	0	0
76. Enfermedades de la piel y del tejido celular subcutáneo	25	0	0	1	0	5	19	4	0	0	1	0	0	3	21	0	0	0	0	5	16
77. Artritis reumatoide y osteoartritis	4	0	0	0	0	1	3	0	0	0	0	0	0	0	4	0	0	0	0	1	3
78. Osteoporosis y fracturas patológicas	10	0	0	0	0	4	6	2	0	0	0	0	1	1	8	0	0	0	0	3	5
79. Resto enf. Osteomusculares y del tejido conjuntivo	9	0	0	0	0	2	7	2	0	0	0	0	0	2	7	0	0	0	0	2	5
82. Senilidad	76	0	0	0	0	7	69	20	0	0	0	0	1	19	56	0	0	0	0	6	50
84. Otros signos, síntomas y estados morbosos mal definidos	251	0	0	1	2	98	150	81	0	0	1	2	39	39	170	0	0	0	0	59	111
87. Caídas accidentales y efectos tardíos	2	0	0	0	0	0	2	1	0	0	0	0	0	1	1	0	0	0	0	0	1
96. Traumatismos y envenenamientos	12	0	0	0	0	4	8	4	0	0	0	0	1	3	8	0	0	0	0	3	5
97. Atención médica y quirúrgica sin complicaciones	13	0	0	0	1	6	6	8	0	0	0	1	4	3	5	0	0	0	0	2	3
18. TUMOR MALIGNO DE TRAQUEA, BRONQUIOS Y PULMÓN																					
Total causa básica	1.959	0	0	60	601	1.186	112	1.717	0	0	44	539	1.046	88	242	0	0	16	62	140	24
Total diagnósticos asociados	5.335	0	0	146	1.606	3.288	295	4.689	0	0	103	1.442	2.917	227	646	0	0	43	164	371	68
2. Tuberculosis y efectos tardíos	1	0	0	0	0	0	1	1	0	0	0	0	0	1	0	0	0	0	0	0	0
5. Septicemia	27	0	0	1	8	17	1	23	0	0	1	7	15	0	4	0	0	0	1	2	1
7. SIDA / VIH	3	0	0	3	0	0	0	2	0	0	2	0	0	0	1	0	0	1	0	0	0
8. Resto de enf. Infecciosas y parasitarias	2	0	0	0	0	2	0	2	0	0	0	0	2	0	0	0	0	0	0	0	0
9. Tumor maligno de labio, cavidad bucal y faringe	3	0	0	0	0	3	0	3	0	0	0	0	3	0	0	0	0	0	0	0	0
10. Tumor maligno de esófago	1	0	0	0	1	0	0	1	0	0	0	1	0	0	0	0	0	0	0	0	0
11. Tumor maligno de estómago	1	0	0	0	1	0	0	0	0	0	0	0	0	0	1	0	0	0	1	0	0
13. Tumor maligno de colon, recto, porción rectosigmoide y ano	7	0	0	1	0	6	0	6	0	0	0	0	6	0	1	0	0	1	0	0	0
14. Tumor maligno de hígado	2	0	0	0	0	2	0	2	0	0	0	0	2	0	0	0	0	0	0	0	0
16. Tumor maligno de páncreas	1	0	0	0	1	0	0	1	0	0	0	1	0	0	0	0	0	0	0	0	0
17. Tumor maligno de laringe	3	0	0	0	1	2	0	3	0	0	0	1	2	0	0	0	0	0	0	0	0
18. Tumor maligno de traquea, bronquios y pulmón	2.015	0	0	60	621	1.218	116	1.767	0	0	44	556	1.075	92	248	0	0	16	65	143	24
22. Otros tumores malignos de piel	1	0	0	0	0	1	0	1	0	0	0	0	1	0	0	0	0	0	0	0	0
26. Tumor maligno de próstata	4	0	0	0	0	4	0	4	0	0	0	0	4	0	0	0	0	0	0	0	0
27. Tumor maligno de vejiga	3	0	0	0	1	2	0	3	0	0	0	1	2	0	0	0	0	0	0	0	0
28. Tumor maligno de riñón y vías urinarias	3	0	0	0	1	2	0	3	0	0	0	1	2	0	0	0	0	0	0	0	0
29. Tumor maligno de sitio desconocido	603	0	0	18	221	348	16	522	0	0	9	193	306	14	81	0	0	9	28	42	2
30. Tumor maligno de encéfalo y otras partes del snc	1	0	0	0	0	1	0	0	0	0	0	0	0	0	1	0	0	0	0	1	0
32. Linfomas no Hodgkinianos	4	0	0	1	1	2	0	3	0	0	0	1	2	0	1	0	0	1	0	0	0
34. Leucemia	1	0	0	0	0	1	0	1	0	0	0	0	1	0	0	0	0	0	0	0	0
35. Todos los demás tumores malignos	2	0	0	0	0	2	0	1	0	0	0	0	1	0	1	0	0	0	0	1	0
37. Carcinoma in situ, ca. Evol. Incierta y n.n.esp.	11	0	0	0	3	8	0	10	0	0	0	3	7	0	1	0	0	0	0	1	0
38. Diabetes mellitus	34	0	0	0	1	29	4	31	0	0	0	1	28	2	3	0	0	0	0	1	2
39. Otras enfermedades endocrinas, del metabolismo	32	0	0	0	10	21	1	30	0	0	0	10	19	1	2	0	0	0	0	2	0
41. Anemias	5	0	0	0	4	1	0	5	0	0	0	4	1	0	0	0	0	0	0	0	0

10 [206]. Diagnósticos de residentes inscritos en la Comunidad de Madrid (excepto fallecidos antes de 24 horas), por causa básica de defunción y diagnósticos asociados (lista agregada CIE-9), según sexo y grandes grupos de edades. Año 1998

	Total																				
	Ambos sexos							Hombres							Mujeres						
	TOTAL	-1 año	1-14	15-44	45-64	65-84	+85	TOTAL	-1 año	1-14	15-44	45-64	65-84	+85	TOTAL	-1 año	1-14	15-44	45-64	65-84	+85
42. Resto de enf.de la sangre y órganos hematopoyéticos	7	0	0	0	1	5	1	6	0	0	0	1	4	1	1	0	0	0	0	1	0
43. Psicosis orgánicas senil y presentil	6	0	0	0	0	5	1	5	0	0	0	0	5	0	1	0	0	0	0	0	1
44. Psicosis y dependencias de alcohol y drogas	14	0	0	2	2	10	0	13	0	0	1	2	10	0	1	0	0	1	0	0	0
47. Demencia presentil y enfermedad de Alzheimer	1	0	0	0	1	0	0	0	0	0	0	0	0	0	1	0	0	0	1	0	0
49. Enfermedad de Parkinson	1	0	0	0	0	1	0	1	0	0	0	0	1	0	0	0	0	0	0	0	0
50. Otras enf. del sistema nervioso y órganos de los sentidos	19	0	0	1	8	10	0	16	0	0	1	7	8	0	3	0	0	0	1	2	0
52. Enfermedades hipertensivas	32	0	0	0	2	24	6	24	0	0	0	1	18	5	8	0	0	0	1	6	1
53. Infarto agudo de miocardio, otras enf. Isquémicas	28	0	0	0	2	25	1	27	0	0	0	2	25	0	1	0	0	0	0	0	1
54. Enf. cardiopulmonar,de la circulación pulmonar, otras enf.	31	0	0	1	10	19	1	27	0	0	1	8	18	0	4	0	0	0	2	1	1
55. Paro cardíaco	1.421	0	0	40	451	849	81	1.247	0	0	31	401	748	67	174	0	0	9	50	101	14
56. Insuficiencia cardíaca	80	0	0	0	25	50	5	73	0	0	0	23	46	4	7	0	0	0	2	4	1
57. Enfermedades cerebrovasculares	18	0	0	1	3	13	1	16	0	0	0	3	12	1	2	0	0	1	0	1	0
59. Enfermedades de los vasos sanguíneos	24	0	0	1	4	17	2	21	0	0	0	4	16	1	3	0	0	1	0	1	1
60. Infecciones respiratorias agudas, influenza	1	0	0	0	0	1	0	1	0	0	0	0	1	0	0	0	0	0	0	0	0
61. Neumonía	48	0	0	2	8	34	4	43	0	0	1	8	32	2	5	0	0	1	0	2	2
62. Bronquitis,enfisema,otras enf. Pulmonares obstruc. Crónicas	70	0	0	1	6	58	5	68	0	0	1	6	56	5	2	0	0	0	0	2	0
63. Asma	1	0	0	0	0	1	0	1	0	0	0	0	1	0	0	0	0	0	0	0	0
64. Otras enfermedades del aparato respiratorio	127	0	0	0	29	92	6	114	0	0	0	28	82	4	13	0	0	0	1	10	2
65. Gastritis duodenitis y ulcera péptica	2	0	0	0	0	2	0	2	0	0	0	0	2	0	0	0	0	0	0	0	0
66. Insuficiencia vascular intestinal	1	0	0	0	0	1	0	1	0	0	0	0	1	0	0	0	0	0	0	0	0
67. Cirrosis y otras enfermedades crónicas del hígado	13	0	0	0	7	6	0	11	0	0	0	6	5	0	2	0	0	0	1	1	0
69. Enfermedades del páncreas	1	0	0	0	0	1	0	0	0	0	0	0	0	0	1	0	0	0	0	1	0
70. Otras enfermedades del aparato digestivo	31	0	0	0	10	21	0	30	0	0	0	10	20	0	1	0	0	0	0	1	0
71. Nefritis, Síndrome nefrótico y nefrosis	29	0	0	0	9	19	1	28	0	0	0	9	18	1	1	0	0	0	0	1	0
72. Resto de enfermedades del riñón y del aparato urinario	4	0	0	0	2	2	0	3	0	0	0	2	1	0	1	0	0	0	0	1	0
73. Otras enfermedades de los órganos genitales masculinos	2	0	0	0	0	2	0	2	0	0	0	0	2	0	0	0	0	0	0	0	0
76. Enfermedades de la piel y del tejido celular subcutáneo	4	0	0	0	0	4	0	4	0	0	0	0	4	0	0	0	0	0	0	0	0
77. Artritis reumatoide y osteoartritis	1	0	0	0	0	1	0	0	0	0	0	0	0	0	1	0	0	0	0	1	0
78. Osteoporosis y fracturas patológicas	4	0	0	0	2	0	2	2	0	0	0	2	0	0	2	0	0	0	0	0	2
79. Resto enf. Osteomusculares y del tejido conjuntivo	2	0	0	0	0	1	1	1	0	0	0	0	1	0	1	0	0	0	0	0	1
82. Senilidad	8	0	0	0	0	6	2	7	0	0	0	0	6	1	1	0	0	0	0	0	1
84. Otros signos, síntomas y estados morbosos mal definidos	499	0	0	13	138	315	33	440	0	0	11	129	276	24	59	0	0	2	9	39	9
90. Asfixia y sofocación mecánica	1	0	0	0	1	0	0	1	0	0	0	1	0	0	0	0	0	0	0	0	0
96. Traumatismos y envenenamientos	4	0	0	0	2	0	2	2	0	0	0	2	0	0	2	0	0	0	0	0	2
97. Atención médica y quirúrgica sin complicaciones	30	0	0	0	8	21	1	27	0	0	0	7	19	1	3	0	0	0	1	2	0
64. OTRAS ENFERMEDADES DEL APARATO RESPIRATORIO																					
Total causa básica	1.631	2	3	46	108	748	724	787	1	1	36	79	408	262	844	1	2	10	29	340	462
Total diagnósticos asociados	4.463	3	6	94	274	2.040	2.046	2.145	2	3	69	203	1.115	753	2.318	1	3	25	71	925	1.293
1. Enfermedades infecciosas intestinales	1	0	0	0	0	0	1	1	0	0	0	0	0	1	0	0	0	0	0	0	0
2. Tuberculosis y efectos tardíos	1	0	0	0	1	0	0	1	0	0	0	1	0	0	0	0	0	0	0	0	0
5. Septicemia	210	0	0	1	15	109	85	100	0	0	1	12	61	26	110	0	0	0	3	48	59
6. Hepatitis	2	0	0	0	1	1	0	0	0	0	0	0	0	0	2	0	0	0	0	1	1
7. SIDA / VIH	1	0	0	1	0	0	0	1	0	0	1	0	0	0	0	0	0	0	0	0	0
8. Resto de enfermedades infecciosas y parasitarias	13	0	0	0	0	6	7	6	0	0	0	0	3	3	7	0	0	0	0	3	4
13. Tumor maligno de colon, recto, rectosigmoide y ano	1	0	0	0	0	1	0	1	0	0	0	0	1	0	0	0	0	0	0	0	0
18. Tumor maligno de traquea, bronquios y pulmón	2	0	0	0	0	1	1	2	0	0	0	0	1	1	0	0	0	0	0	0	0
26. Tumor maligno de próstata	2	0	0	0	0	1	1	2	0	0	0	0	1	1	0	0	0	0	0	0	0
29. Tumor maligno de sitio desconocido	1	0	0	0	0	1	0	1	0	0	0	0	1	0	0	0	0	0	0	0	0
32. Linfomas no Hodgkinianos	1	0	0	0	0	1	0	0	0	0	0	0	0	0	1	0	0	0	0	1	0
33. Mieloma múltiple y TM células plasmáticas	2	0	0	0	0	2	0	2	0	0	0	0	2	0	0	0	0	0	0	0	0
34. Leucemia	2	0	1	0	0	1	0	2	0	1	0	0	1	0	0	0	0	0	0	0	0
35. Todos los demás tumores malignos	1	0	0	0	0	0	1	0	0	0	0	0	0	0	1	0	0	0	0	0	1
36. Tumores benignos	1	0	0	0	0	1	0	0	0	0	0	0	0	0	1	0	0	0	0	1	0
37. Carcinoma in situ, ca. Evol. Incierta y n.n.esp.	1	0	0	0	0	1	0	1	0	0	0	0	1	0	0	0	0	0	0	0	0
38. Diabetes mellitus	51	0	0	0	5	19	27	20	0	0	0	4	8	8	31	0	0	0	1	11	19
39. Otras enfermedades endocrinas, del metabolismo	30	0	0	1	13	15	12	0	0	0	1	5	6	18	0	0	1	0	8	9	9
41. Anemias	11	0	0	0	2	9	5	0	0	0	0	1	4	6	0	0	0	0	0	1	5
42. Resto de enf.de la sangre y órganos hematopoyéticos	5	0	0	0	1	2	2	3	0	0	0	1	2	0	2	0	0	0	0	0	2

10 [206]. Diagnósticos de residentes inscritos en la Comunidad de Madrid (excepto fallecidos antes de 24 horas), por causa básica de defunción y diagnósticos asociados (lista agregada CIE-9), según sexo y grandes grupos de edades. Año 1998

	Total																				
	Ambos sexos							Hombres							Mujeres						
	TOTAL	-1 año	1-14	15-44	45-64	65-84	+85	TOTAL	-1 año	1-14	15-44	45-64	65-84	+85	TOTAL	-1 año	1-14	15-44	45-64	65-84	+85
43. Psicosis orgánicas senil y presenil	73	0	0	0	0	21	52	21	0	0	0	0	6	15	52	0	0	0	0	15	37
46. Otros trastornos mentales	2	0	0	0	1	1	0	1	0	0	0	1	0	0	1	0	0	0	0	1	0
47. Demencia presenil y enfermedad de Alzheimer	6	0	0	0	0	2	4	4	0	0	0	0	1	3	2	0	0	0	0	1	1
49. Enfermedad de Parkinson	10	0	0	0	0	6	4	5	0	0	0	0	3	2	5	0	0	0	0	3	2
50. Otras enf. del sistema nervioso y órganos de los sentidos	14	0	0	2	1	10	1	7	0	0	2	0	4	1	7	0	0	0	1	6	0
51. Enfermedades reumáticas del corazón	1	0	0	0	0	1	0	0	0	0	0	0	0	1	0	0	0	0	0	1	0
52. Enfermedades hipertensivas	34	0	0	0	1	15	18	13	0	0	0	1	9	3	21	0	0	0	0	6	15
53. Infarto agudo de miocardio, otras enf. Isquémicas	34	0	0	0	1	18	15	22	0	0	0	1	13	8	12	0	0	0	0	5	7
54. Enf. cardiopulmonar, de la circulación pulmonar, otras enf. del co.	55	0	0	0	7	23	25	27	0	0	0	6	12	9	28	0	0	0	1	11	16
55. Paro cardiaco	1.241	1	2	16	64	583	575	591	1	1	12	46	317	214	650	0	1	4	18	266	361
56. Insuficiencia cardiaca	79	0	0	1	0	37	41	32	0	0	0	0	21	11	47	0	0	1	0	16	30
57. Enfermedades cerebrovasculares	33	0	0	2	1	8	22	16	0	0	1	1	4	10	17	0	0	1	0	4	12
58. Arteriosclerosis	7	0	0	0	0	4	3	1	0	0	0	0	1	0	6	0	0	0	0	3	3
59. Enfermedades de los vasos sanguíneos	11	0	0	1	2	7	1	7	0	0	1	1	5	0	4	0	0	0	1	2	1
60. Infecciones respiratorias agudas, influenza	1	0	0	0	0	0	1	0	0	0	0	0	0	0	1	0	0	0	0	0	1
61. Neumonía	48	0	0	1	3	24	20	29	0	0	1	1	16	11	19	0	0	0	2	8	9
62. Bronquitis, enfisema, otras enf. Pulmonares obstruc. Crónicas	30	0	0	0	4	19	7	23	0	0	0	4	14	5	7	0	0	0	0	5	2
64. Otras enfermedades del aparato respiratorio	1.759	2	3	47	115	812	780	855	1	1	37	86	447	283	904	1	2	10	29	365	497
65. Gastritis duodenitis y ulcera péptica	5	0	0	0	0	3	2	3	0	0	0	0	1	2	2	0	0	0	0	2	0
66. Insuficiencia vascular intestinal	1	0	0	0	0	0	1	1	0	0	0	0	0	1	0	0	0	0	0	0	0
67. Cirrosis y otras enfermedades crónicas del hígado	7	0	0	1	1	4	1	5	0	0	1	1	3	0	2	0	0	0	0	1	1
68. Colelitiasis/Colecistitis/Colangitis	2	0	0	0	0	0	2	0	0	0	0	0	0	0	2	0	0	0	0	0	2
70. Otras enfermedades del aparato digestivo	20	0	0	0	1	9	10	16	0	0	0	1	6	9	4	0	0	0	0	3	1
71. Nefritis, Síndrome nefrótico y nefrosis	57	0	0	0	4	26	27	29	0	0	0	2	12	15	28	0	0	0	2	14	12
72. Resto de enfermedades del riñón y del aparato urinario	25	0	0	0	1	5	19	11	0	0	0	0	1	10	14	0	0	0	1	4	9
73. Otras enfermedades de los órganos genitales masculinos	2	0	0	0	0	0	2	2	0	0	0	0	0	2	0	0	0	0	0	0	0
76. Enfermedades de la piel y del tejido celular subcutáneo	19	0	0	1	0	5	13	4	0	0	0	0	3	1	15	0	0	1	0	2	12
77. Artritis reumatoide y osteoartritis	8	0	0	0	1	3	4	2	0	0	0	0	2	6	0	0	0	0	1	3	2
78. Osteoporosis y fracturas patológicas	8	0	0	0	0	0	8	2	0	0	0	0	0	2	6	0	0	0	0	0	6
79. Resto enf. Osteomusculares y del tejido conjuntivo	13	0	0	0	0	6	7	5	0	0	0	0	3	2	8	0	0	0	0	3	5
82. Senilidad	24	0	0	0	0	4	20	13	0	0	0	0	3	10	11	0	0	0	0	1	10
84. Otros signos, síntomas y estados morbosos mal definidos	457	0	0	15	37	207	198	217	0	0	10	27	112	68	240	0	0	5	10	95	130
86. Envenenamiento accidental	2	0	0	0	0	1	1	1	0	0	0	0	1	0	1	0	0	0	0	0	1
90. Asfixia y sofocación mecánica	1	0	0	0	0	1	0	1	0	0	0	0	1	0	0	0	0	0	0	0	0
96. Traumatismos y envenenamientos	10	0	0	0	0	3	7	4	0	0	0	0	3	1	6	0	0	0	0	0	6
97. Atención médica y quirúrgica sin complicaciones	25	0	0	4	6	10	5	15	0	0	2	5	5	3	10	0	0	2	1	5	2
54. ENF. CARDIOPULMONAR, DE LA CIRCULACIÓN PULMONAR, OTRAS ENF. DEL CORAZÓN																					
Total causa básica	1.577	2	5	53	170	808	539	694	1	3	37	122	384	147	883	1	2	16	48	424	392
Total diagnósticos asociados	4.621	6	14	127	477	2.346	1.651	2.008	4	8	87	342	1.115	452	2.613	2	6	40	135	1.231	1.199
2. Tuberculosis y efectos tardíos	2	0	0	0	1	1	0	2	0	0	0	1	1	0	0	0	0	0	0	0	0
5. Septicemia	41	0	0	4	9	20	8	27	0	0	4	7	12	4	14	0	0	0	2	8	4
6. Hepatitis	1	0	0	0	0	1	0	1	0	0	0	0	1	0	0	0	0	0	0	0	0
7. SIDA / VIH	3	0	0	3	0	0	0	3	0	0	3	0	0	0	0	0	0	0	0	0	0
8. Resto de enfermedades infecciosas y parasitarias	5	0	0	0	1	1	3	2	0	0	0	1	1	0	3	0	0	0	0	0	3
11. Tumor maligno de estómago	3	0	0	0	1	1	1	1	0	0	0	0	1	0	2	0	0	0	1	0	1
13. Tumor maligno de colon, recto, rectosigmoide y ano	3	0	0	0	0	3	0	3	0	0	0	0	3	0	0	0	0	0	0	0	0
14. Tumor maligno de hígado	1	0	0	0	0	1	0	1	0	0	0	0	1	0	0	0	0	0	0	0	0
15. Tumor maligno de vesícula biliar	1	0	0	0	0	1	0	1	0	0	0	0	1	0	0	0	0	0	0	0	0
18. Tumor maligno de traquea, bronquios y pulmón	3	0	0	0	0	3	0	2	0	0	0	0	2	0	1	0	0	0	0	1	0
23. Tumor maligno de la mama (mujeres)	1	0	0	0	0	1	0	0	0	0	0	0	0	0	1	0	0	0	0	1	0
24. Tumor maligno de útero	1	0	0	0	0	1	0	0	0	0	0	0	0	0	1	0	0	0	0	0	1
26. Tumor maligno de próstata	6	0	0	0	0	3	3	6	0	0	0	0	3	3	0	0	0	0	0	0	0
27. Tumor maligno de vejiga	1	0	0	0	0	1	0	0	0	0	0	0	0	0	1	0	0	0	0	0	1
29. Tumor maligno de sitio desconocido	6	0	0	0	0	5	1	4	0	0	0	0	3	1	2	0	0	0	0	2	0
33. Mieloma múltiple y TM células plasmáticas	1	0	0	0	0	1	0	0	0	0	0	0	0	0	1	0	0	0	0	1	0
36. Tumores benignos	1	0	0	0	0	1	0	0	0	0	0	0	0	0	1	0	0	0	0	1	0
37. Carcinoma in situ, ca. Evol. Incierta y n.n.esp.	7	0	0	0	0	6	1	3	0	0	0	0	2	1	4	0	0	0	0	4	0
38. Diabetes mellitus	67	0	0	0	3	35	29	22	0	0	0	1	15	6	45	0	0	0	2	20	23
39. Otras enfermedades endocrinas, del metabolismo	30	0	1	1	5	13	10	15	0	1	1	4	5	4	15	0	0	0	1	8	6

10 [206]. Diagnósticos de residentes inscritos en la Comunidad de Madrid (excepto fallecidos antes de 24 horas), por causa básica de defunción y diagnósticos asociados (lista agregada CIE-9), según sexo y grandes grupos de edades. Año 1998

	Total																				
	Ambos sexos									Hombres					Mujeres						
	TOTAL	-1 año	1-14	15-44	45-64	65-84	+85	TOTAL	-1 año	1-14	15-44	45-64	65-84	+85	TOTAL	-1 año	1-14	15-44	45-64	65-84	+85
41. Anemias	12	0	0	0	0	4	8	1	0	0	0	0	0	1	11	0	0	0	0	4	7
42. Resto de enf.de la sangre y órganos hematopoyéticos	5	0	0	0	1	2	2	5	0	0	0	1	2	2	0	0	0	0	0	0	0
43. Psicosis orgánicas senil y presentil	49	0	0	0	0	18	31	13	0	0	0	0	7	6	36	0	0	0	0	11	25
44. Psicosis y dependencias de alcohol y drogas	3	0	0	1	1	1	0	3	0	0	1	1	1	0	0	0	0	0	0	0	0
46. Otros trastornos mentales	2	0	0	0	1	1	0	0	0	0	0	0	0	0	2	0	0	0	1	1	0
47. Demencia presentil y enfermedad de Alzheimer	7	0	0	0	1	2	4	2	0	0	0	1	1	0	5	0	0	0	0	1	4
48. Meningitis	1	0	0	0	0	0	1	1	0	0	0	0	0	1	0	0	0	0	0	0	0
49. Enfermedad de Parkinson	15	0	0	0	1	7	7	4	0	0	0	0	3	1	11	0	0	0	1	4	6
50. Otras enf. del sistema nervioso y órganos de los sentidos	19	0	0	1	7	7	4	13	0	0	1	7	4	1	6	0	0	0	0	3	3
51. Enfermedades reumáticas del corazón	3	0	0	0	1	2	0	1	0	0	0	0	1	0	2	0	0	0	1	1	0
52. Enfermedades hipertensivas	79	0	0	0	6	46	27	23	0	0	0	5	15	3	56	0	0	0	1	31	24
53. Infarto agudo de miocardio, otras enf. Isquémicas	75	0	0	0	12	49	14	40	0	0	0	10	28	2	35	0	0	0	2	21	12
54. Enf. cardiopulmonar,de la circulación pulmonar, otras enf.	1.800	3	5	61	195	925	611	786	2	3	41	140	432	168	1.014	1	2	20	55	493	443
55. Paro cardíaco	1.042	1	2	32	105	542	360	455	1	0	21	79	259	95	587	0	2	11	26	283	265
56. Insuficiencia cardíaca	320	0	1	5	18	141	155	116	0	1	3	10	60	42	204	0	0	2	8	81	113
57. Enfermedades cerebrovasculares	99	0	0	1	6	48	44	26	0	0	0	3	15	8	73	0	0	1	3	33	36
58. Arteriosclerosis	26	0	0	0	1	12	13	13	0	0	0	1	9	3	13	0	0	0	0	3	10
59. Enfermedades de los vasos sanguíneos	49	0	0	2	4	26	17	23	0	0	2	2	14	5	26	0	0	0	2	12	12
60. Infecciones respiratorias agudas, influenza	2	0	0	0	0	0	2	0	0	0	0	0	0	0	2	0	0	0	0	0	2
61. Neumonía	40	0	0	1	2	16	21	25	0	0	1	2	13	9	15	0	0	0	0	3	12
62. Bronquitis,enfisema,otras enf. Pulmonares obstruc. Crónicas	37	0	0	0	2	23	12	25	0	0	0	2	15	8	12	0	0	0	0	8	4
63. Asma	2	0	0	0	1	1	0	0	0	0	0	0	0	0	2	0	0	0	1	1	0
64. Otras enfermedades del aparato respiratorio	142	0	1	1	14	68	58	53	0	1	0	7	32	13	89	0	0	1	7	36	45
65. Gastritis duodenitis y ulcera péptica	5	0	0	0	0	2	3	3	0	0	0	0	2	1	2	0	0	0	0	0	2
66. Insuficiencia vascular intestinal	3	0	0	0	0	2	1	1	0	0	0	0	1	0	2	0	0	0	0	1	1
67. Cirrosis y otras enfermedades crónicas del hígado	11	0	0	2	2	5	2	8	0	0	2	1	4	1	3	0	0	0	1	1	1
68. Colelitiasis/Colecistitis/Colangitis	6	0	0	0	0	3	3	1	0	0	0	0	1	0	5	0	0	0	0	2	3
69. Enfermedades del páncreas	2	0	0	0	0	1	1	1	0	0	0	0	1	0	1	0	0	0	0	0	1
70. Otras enfermedades del aparato digestivo	29	0	0	0	2	12	15	13	0	0	0	1	5	7	16	0	0	0	1	7	8
71. Nefritis, Síndrome nefrótico y nefrosis	57	0	0	2	3	29	23	26	0	0	1	2	14	9	31	0	0	1	1	15	14
72. Resto de enfermedades del riñón y del aparato urinario	14	0	0	0	1	6	7	4	0	0	0	0	4	0	10	0	0	0	1	2	7
73. Otras enfermedades de los órganos genitales masculinos	4	0	0	0	0	4	0	4	0	0	0	0	4	0	0	0	0	0	0	0	0
76. Enfermedades de la piel y del tejido celular subcutáneo	9	0	0	0	0	2	7	1	0	0	0	0	1	0	8	0	0	0	0	1	7
77. Artritis reumatoide y osteoartritis	4	0	0	0	1	3	0	0	0	0	0	0	0	0	4	0	0	0	1	3	0
78. Osteoporosis y fracturas patológicas	6	0	0	0	0	3	3	1	0	0	0	0	0	1	5	0	0	0	0	3	2
79. Resto enf. Osteomusculares y del tejido conjuntivo	10	0	0	0	1	5	4	2	0	0	0	0	1	1	8	0	0	0	1	4	3
81. Afecciones perinatales	1	1	0	0	0	0	0	0	0	0	0	0	0	0	1	1	0	0	0	0	0
82. Senilidad	31	0	0	0	0	6	25	11	0	0	0	0	2	9	20	0	0	0	0	4	16
84. Otros signos, síntomas y estados morbosos mal definidos	309	1	3	9	44	165	87	157	1	1	5	36	86	28	152	0	2	4	8	79	59
87. Caídas accidentales y efectos tardíos	2	0	0	0	0	1	1	0	0	0	0	0	0	0	2	0	0	0	0	1	1
90. Asfixia y sofocación mecánica	1	0	0	0	0	1	0	0	0	0	0	0	0	0	1	0	0	0	0	1	0
94. Accidentes de la atención médica	1	0	0	0	0	1	0	1	0	0	0	0	1	0	0	0	0	0	0	0	0
95. Resto de causas externas	3	0	0	0	0	2	1	1	0	0	0	0	0	1	2	0	0	0	0	2	0
96. Traumatismos y envenenamientos	11	0	0	0	0	6	5	2	0	0	0	0	0	2	9	0	0	0	0	6	3
97. Atención médica y quirúrgica sin complicaciones	89	0	1	1	24	49	14	50	0	1	1	17	26	5	39	0	0	0	7	23	9
62. BRONQUITIS,ENFISEMA, OTRAS ENF. PULMONARES OBSTRUC. CRÓNICAS																					
Total causa básica	1.419	1	1	6	96	908	407	1.065	0	0	4	80	733	248	354	1	1	2	16	175	159
Total diagnósticos asociados	4.601	9	4	19	299	2.904	1.366	3.432	0	0	14	246	2.334	838	1.169	9	4	5	53	570	528
1. Enfermedades infecciosas intestinales	1	0	0	0	0	0	1	1	0	0	0	0	0	1	0	0	0	0	0	0	0
2. Tuberculosis y efectos tardíos	2	0	0	0	0	1	1	2	0	0	0	0	1	1	0	0	0	0	0	0	0
5. Septicemia	35	0	0	0	5	25	5	30	0	0	0	5	23	2	5	0	0	0	0	2	3
7. SIDA / VIH	1	0	0	0	0	1	0	0	0	0	0	0	0	0	1	0	0	0	0	1	0
8. Resto de enfermedades infecciosas y parasitarias	22	0	0	1	2	11	8	13	0	0	0	2	8	3	9	0	0	1	0	3	5
9. Tumor maligno de labio, cavidad bucal y faringe	3	0	0	1	0	1	1	3	0	0	1	0	1	1	0	0	0	0	0	0	0
11. Tumor maligno de estómago	4	0	0	0	1	2	1	3	0	0	0	1	1	1	1	0	0	0	0	1	0
13. Tumor maligno de colon, recto, rectosigmoide y ano	11	0	0	0	0	9	2	9	0	0	0	0	7	2	2	0	0	0	0	2	0
14. Tumor maligno de hígado	2	0	0	0	0	1	1	2	0	0	0	0	1	1	0	0	0	0	0	0	0
17. Tumor maligno de laringe	5	0	0	0	0	4	1	4	0	0	0	0	3	1	1	0	0	0	0	1	0

10 [206]. Diagnósticos de residentes inscritos en la Comunidad de Madrid (excepto fallecidos antes de 24 horas), por causa básica de defunción y diagnósticos asociados (lista agregada CIE-9), según sexo y grandes grupos de edades. Año 1998

	Total																				
	Ambos sexos							Hombres							Mujeres						
	TOTAL	-1 año	1-14	15-44	45-64	65-84	+85	TOTAL	-1 año	1-14	15-44	45-64	65-84	+85	TOTAL	-1 año	1-14	15-44	45-64	65-84	+85
18. Tumor maligno de traquea, bronquios y pulmón	3	0	0	0	0	2	1	2	0	0	0	0	1	1	1	0	0	0	0	1	0
23. Tumor maligno de la mama (mujeres)	1	0	0	0	0	0	1	0	0	0	0	0	0	0	1	0	0	0	0	0	1
24. Tumor maligno de útero	1	0	0	0	0	1	0	0	0	0	0	0	0	0	1	0	0	0	0	1	0
26. Tumor maligno de próstata	12	0	0	1	0	8	3	12	0	0	1	0	8	3	0	0	0	0	0	0	0
27. Tumor maligno de vejiga	6	0	0	0	1	5	0	6	0	0	0	1	5	0	0	0	0	0	0	0	0
28. Tumor maligno de riñón y vías urinarias	4	0	0	0	1	3	0	4	0	0	0	1	3	0	0	0	0	0	0	0	0
29. Tumor maligno de sitio desconocido	17	0	0	0	2	14	1	14	0	0	0	2	11	1	3	0	0	0	0	3	0
30. Tumor maligno de encéfalo y otras partes del SNC	1	0	0	0	1	0	0	1	0	0	0	1	0	0	0	0	0	0	0	0	0
32. Linfomas no Hodgkinianos	2	0	0	0	0	2	0	2	0	0	0	0	2	0	0	0	0	0	0	0	0
34. Leucemia	1	0	0	0	0	1	0	1	0	0	0	0	1	0	0	0	0	0	0	0	0
37. Carcinoma in situ, ca. Evol. Incierta y n.n.esp.	5	0	0	0	0	5	0	4	0	0	0	0	4	0	1	0	0	0	0	1	0
38. Diabetes mellitus	54	0	0	1	5	31	17	41	0	0	1	4	27	9	13	0	0	0	1	4	8
39. Otras enfermedades endocrinas, del metabolismo	23	0	0	1	5	14	3	16	0	0	1	3	11	1	7	0	0	0	2	3	2
41. Anemias	5	0	0	0	0	4	1	5	0	0	0	0	4	1	0	0	0	0	0	0	0
42. Resto de enf.de la sangre y órganos hematopoyéticos	6	0	1	0	0	3	2	4	0	0	0	0	2	2	2	0	1	0	0	1	0
43. Psicosis orgánicas senil y presenil	45	0	0	0	0	18	27	32	0	0	0	0	15	17	13	0	0	0	0	3	10
44. Psicosis y dependencias de alcohol y drogas	10	0	0	0	3	7	0	5	0	0	0	2	3	0	5	0	0	0	1	4	0
46. Otros trastornos mentales	3	0	0	0	1	2	0	2	0	0	0	1	1	0	1	0	0	0	0	1	0
47. Demencia presenil y enfermedad de Alzheimer	7	0	0	0	0	2	5	5	0	0	0	0	2	3	2	0	0	0	0	0	2
49. Enfermedad de Parkinson	8	0	0	0	0	4	4	7	0	0	0	0	4	3	1	0	0	0	0	0	1
50. Otras enf. del sistema nervioso y órganos de los sentidos	27	1	0	0	2	21	3	21	0	0	0	1	18	2	6	1	0	0	1	3	1
51. Enfermedades reumáticas del corazón	3	0	0	0	1	2	0	2	0	0	0	0	2	0	1	0	0	0	1	0	0
52. Enfermedades hipertensivas	62	0	0	0	6	36	20	32	0	0	0	4	24	4	30	0	0	0	2	12	16
53. Infarto agudo de miocardio, otras enf. isquémicas	69	0	0	0	2	50	17	55	0	0	0	2	42	11	14	0	0	0	0	8	6
54. Enf. cardiopulmonar.de la circulación pulmonar otras enf.	195	0	0	0	17	118	60	145	0	0	0	12	93	40	50	0	0	0	5	25	20
55. Paro cardiaco	974	1	1	4	59	624	285	745	0	0	3	47	515	180	229	1	1	1	12	109	105
56. Insuficiencia cardiaca	199	0	0	1	8	122	68	129	0	0	1	6	85	37	70	0	0	0	2	37	31
57. Enfermedades cerebrovasculares	34	1	0	0	0	20	13	22	0	0	0	0	17	5	12	1	0	0	0	3	8
58. Arteriosclerosis	6	0	0	0	0	3	3	4	0	0	0	0	3	1	2	0	0	0	0	0	2
59. Enfermedades de los vasos sanguíneos	14	0	0	0	1	7	6	11	0	0	0	1	5	5	3	0	0	0	0	2	1
60. Infecciones respiratorias agudas , influenza	3	0	0	0	0	1	2	1	0	0	0	0	1	0	2	0	0	0	0	0	2
61. Neumonía	133	1	0	1	9	79	43	105	0	0	0	8	68	29	28	1	0	1	1	11	14
62. Bronquitis,enfisema,otras enf. Pulmonares obstruc. Crónicas	1.529	1	1	7	100	985	435	1.146	0	0	5	84	793	264	383	1	1	2	16	192	171
63. Asma	2	0	0	0	1	1	0	0	0	0	0	0	0	0	2	0	0	0	1	1	0
64. Otras enfermedades del aparato respiratorio	281	1	0	0	12	170	98	206	0	0	0	10	134	62	75	1	0	0	2	36	36
65. Gastritis duodenitis y ulcera péptica	4	0	0	0	0	3	1	4	0	0	0	0	3	1	0	0	0	0	0	0	0
66. Insuficiencia vascular intestinal	1	0	0	0	0	1	0	1	0	0	0	0	1	0	0	0	0	0	0	0	0
67. Cirrosis y otras enfermedades crónicas del hígado	10	0	0	0	4	6	0	10	0	0	0	4	6	0	0	0	0	0	0	0	0
68. Colelitiasis/Colecistitis/Colangitis	4	0	0	0	0	2	2	3	0	0	0	0	1	2	1	0	0	0	0	1	0
69. Enfermedades del páncreas	1	0	0	0	0	1	0	0	0	0	0	0	0	0	1	0	0	0	0	1	0
70. Otras enfermedades del aparato digestivo	17	0	0	0	0	10	7	15	0	0	0	0	9	6	2	0	0	0	0	1	1
71. Nefritis, Síndrome nefrótico y nefrosis	39	0	0	0	2	21	16	26	0	0	0	1	16	9	13	0	0	0	1	5	7
72. Resto de enfermedades del riñón y aparato urinario	6	0	0	0	0	3	3	6	0	0	0	0	3	3	0	0	0	0	0	0	0
73. Otras enfermedades de los órganos genitales masculinos	5	0	0	0	0	3	2	5	0	0	0	0	3	2	0	0	0	0	0	0	0
76. Enfermedades de la piel y del tejido celular subcutáneo	3	0	0	0	0	2	1	3	0	0	0	0	2	1	0	0	0	0	0	0	0
77. Artritis reumatoide y osteoartritis	4	0	0	0	0	3	1	4	0	0	0	0	3	1	0	0	0	0	0	0	0
78. Osteoporosis y fracturas patológicas	9	0	0	0	0	4	5	4	0	0	0	0	3	1	5	0	0	0	0	1	4
79. Resto enfermedades osteomusculares y tejido conjuntivo	11	0	0	0	1	6	4	6	0	0	0	0	3	3	5	0	0	0	1	3	1
80. Anomalías congénitas	3	2	0	0	0	1	0	1	0	0	0	0	1	0	2	2	0	0	0	0	0
82. Senilidad	18	0	0	0	0	4	14	11	0	0	0	0	4	7	7	0	0	0	0	0	7
84. Otros signos, síntomas y estdos morbosos mal definidos	593	0	0	1	46	394	152	447	0	0	1	42	310	94	146	0	0	0	4	84	58
87. Caídas accidentales y efectos tardíos	1	0	0	0	0	1	0	1	0	0	0	0	1	0	0	0	0	0	0	0	0
88. Accid. causados por fuego, humo, llamas y efectos tardíos	1	0	0	0	0	0	1	1	0	0	0	0	0	1	0	0	0	0	0	0	0
90. Asfixia y sofocación mecánica	4	0	0	0	0	2	2	3	0	0	0	0	2	1	1	0	0	0	0	0	1
95. Resto de causas externas	1	0	0	0	0	1	0	1	0	0	0	0	1	0	0	0	0	0	0	0	0
96. Traumatismos y envenenamientos	13	0	0	0	0	6	7	9	0	0	0	0	5	4	4	0	0	0	0	1	3
97. Atención médica y quirúrgica sin complicaciones	22	1	1	0	1	10	9	17	0	0	0	1	8	8	5	1	1	0	0	2	1

10 [206]. Diagnósticos de residentes inscritos en la Comunidad de Madrid (excepto fallecidos antes de 24 horas), por causa básica de defunción y diagnósticos asociados (lista agregada CIE-9), según sexo y grandes grupos de edades. Año 1998

	Total																							
	Ambos sexos								Hombres								Mujeres							
	TOTAL	-1 año	1-14	15-44	45-64	65-84	+85	TOTAL	-1 año	1-14	15-44	45-64	65-84	+85	TOTAL	-1 año	1-14	15-44	45-64	65-84	+85			
13. TUMOR MALIGNO DE COLON, RECTO, PORCIÓN RECTOSIGMOIDE Y ANO																								
Total causa básica	1.301	0	0	23	243	798	237	726	0	0	15	149	460	102	575	0	0	8	94	338	135			
Total diagnósticos asociados	3.819	0	0	67	708	2.353	691	2.186	0	0	44	447	1.395	300	1.633	0	0	23	261	958	391			
1. Enfermedades infecciosas intestinales	1	0	0	0	0	1	0	0	0	0	0	0	0	0	1	0	0	0	0	1	0			
5. Septicemia	63	0	0	1	11	42	9	49	0	0	1	9	34	5	14	0	0	0	2	8	4			
6. Hepatitis	1	0	0	0	0	1	0	1	0	0	0	0	1	0	0	0	0	0	0	0	0			
8. Resto de enfermedades infecciosas y parasitarias	2	0	0	0	0	1	1	0	0	0	0	0	0	0	2	0	0	0	0	1	1			
11. Tumor maligno de estómago	1	0	0	0	0	0	1	0	0	0	0	0	0	0	1	0	0	0	0	0	1			
13. Tumor maligno de colon, recto, rectosigmoide y ano	1.334	0	0	24	248	816	246	741	0	0	16	152	468	105	593	0	0	8	96	348	141			
17. Tumor maligno de laringe	1	0	0	0	0	1	0	1	0	0	0	0	1	0	0	0	0	0	0	0	0			
18. Tumor maligno de traquea, bronquios y pulmón	2	0	0	0	0	2	0	2	0	0	0	0	2	0	0	0	0	0	0	0	0			
23. Tumor maligno de la mama (mujeres)	3	0	0	0	0	2	1	0	0	0	0	0	0	0	3	0	0	0	0	2	1			
24. Tumor maligno de útero	1	0	0	0	0	1	0	0	0	0	0	0	0	0	1	0	0	0	0	1	0			
26. Tumor maligno de próstata	4	0	0	0	0	2	2	4	0	0	0	0	2	2	0	0	0	0	0	0	0			
27. Tumor maligno de vejiga	3	0	0	0	0	1	2	3	0	0	0	0	1	2	0	0	0	0	0	0	0			
28. Tumor maligno de riñón y vías urinarias	1	0	0	0	0	1	0	1	0	0	0	0	1	0	0	0	0	0	0	0	0			
29. Tumor maligno de sitio desconocido	632	0	0	13	147	384	88	373	0	0	7	95	229	42	259	0	0	6	52	155	46			
32. Linfomas no Hodgkinianos	2	0	0	0	0	2	0	2	0	0	0	0	2	0	0	0	0	0	0	0	0			
36. Tumores benignos	1	0	0	0	0	1	0	1	0	0	0	0	1	0	0	0	0	0	0	0	0			
37. Carcinoma in situ, ca. Evol. Incierta y n.n.esp.	5	0	0	0	2	2	1	2	0	0	0	1	1	0	3	0	0	0	1	1	1			
38. Diabetes mellitus	13	0	0	0	1	9	3	5	0	0	0	1	4	0	8	0	0	0	0	5	3			
39. Otras enfermedades endocrinas del metabolismo	20	0	0	0	3	11	6	11	0	0	0	2	6	3	9	0	0	0	1	5	3			
41. Anemias	17	0	0	1	1	8	7	11	0	0	1	1	5	4	6	0	0	0	0	3	3			
42. Resto de enf. de la sangre y órganos hematopoyéticos	5	0	0	0	1	3	1	3	0	0	0	1	2	0	2	0	0	0	0	1	1			
43. Psicosis orgánicas senil y presenil	9	0	0	0	0	3	6	1	0	0	0	0	1	0	8	0	0	0	0	2	6			
44. Psicosis y dependencias de alcohol y drogas	1	0	0	0	0	0	1	1	0	0	0	0	0	1	0	0	0	0	0	0	0			
47. Demencia presenil y enfermedad de Alzheimer	1	0	0	0	0	1	0	1	0	0	0	0	1	0	0	0	0	0	0	0	0			
48. Meningitis	1	0	0	0	0	1	0	1	0	0	0	0	1	0	0	0	0	0	0	0	0			
49. Enfermedad de Parkinson	2	0	0	0	1	1	0	2	0	0	0	1	1	0	0	0	0	0	0	0	0			
50. Enf. del sistema nervioso y órganos de los sentidos	8	0	0	0	1	7	0	6	0	0	0	1	5	0	2	0	0	0	0	2	0			
51. Enfermedades reumáticas del corazón	2	0	0	0	1	1	0	0	0	0	0	0	0	0	2	0	0	0	1	1	0			
52. Enfermedades hipertensivas	28	0	0	0	3	21	4	16	0	0	0	2	14	0	12	0	0	0	1	7	4			
53. Infarto agudo de miocardio, enf. Isquémicas	22	0	0	0	0	15	7	11	0	0	0	0	9	2	11	0	0	0	0	6	5			
54. Enf. cardiopulmonar, de la circulación pulmonar, otras enf.	33	0	0	0	2	21	10	19	0	0	0	2	11	6	14	0	0	0	0	10	4			
55. Paro cardiaco	956	0	0	18	177	588	173	526	0	0	13	101	337	75	430	0	0	5	76	251	98			
56. Insuficiencia cardiaca	56	0	0	1	3	36	16	35	0	0	1	2	28	4	21	0	0	0	1	8	12			
57. Enfermedades cerebrovasculares	18	0	0	0	0	15	3	10	0	0	0	0	9	1	8	0	0	0	0	6	2			
59. Enfermedades de los vasos sanguíneos	9	0	0	0	2	6	1	7	0	0	0	1	5	1	2	0	0	0	1	1	0			
61. Neumonía	9	0	0	0	0	8	1	6	0	0	0	0	5	1	3	0	0	0	0	3	0			
62. Bronquitis, enfisema, otras enf. Pulmonares obstruc. Crónicas	13	0	0	1	0	8	4	13	0	0	1	0	8	4	0	0	0	0	0	0	0			
63. Asma	1	0	0	0	0	1	0	0	0	0	0	0	0	0	1	0	0	0	0	1	0			
64. Otras enfermedades del aparato respiratorio	41	0	0	0	5	19	17	23	0	0	0	3	11	9	18	0	0	0	2	8	8			
65. Gastritis duodenitis y ulcera péptica	7	0	0	0	2	4	1	5	0	0	0	2	3	0	2	0	0	0	0	1	1			
66. Insuficiencia vascular intestinal	2	0	0	0	0	1	1	0	0	0	0	0	0	0	2	0	0	0	0	1	1			
67. Cirrosis y otras enfermedades crónicas del hígado	45	0	0	4	14	23	4	24	0	0	2	11	9	2	21	0	0	2	3	14	2			
68. Colelitiasis/Colecistitis/Colangitis	6	0	0	0	3	1	2	2	0	0	0	2	0	0	4	0	0	0	1	1	2			
69. Enfermedades del páncreas	1	0	0	0	1	0	0	1	0	0	0	1	0	0	0	0	0	0	0	0	0			
70. Otras enfermedades del aparato digestivo	115	0	0	1	21	73	20	68	0	0	0	13	47	8	47	0	0	1	8	26	12			
71. Nefritis, Síndrome nefrótico y nefrosis	39	0	0	0	10	22	7	21	0	0	0	7	12	2	18	0	0	0	3	10	5			
72. Resto de enfermedades del riñón y del aparato urinario	15	0	0	0	5	8	2	9	0	0	0	4	5	0	6	0	0	0	1	3	2			
73. Otras enfermedades de los órganos genitales masculinos	2	0	0	0	0	2	0	2	0	0	0	0	2	0	0	0	0	0	0	0	0			
74. Otras enfermedades de los órganos genitales femeninos	3	0	0	0	0	2	1	0	0	0	0	0	0	0	3	0	0	0	0	2	1			
76. Enfermedades de la piel y del tejido celular subcutáneo	3	0	0	0	0	3	0	2	0	0	0	0	2	0	1	0	0	0	0	1	0			
77. Artritis reumatoide y osteoartritis	1	0	0	0	0	1	0	0	0	0	0	0	0	0	1	0	0	0	0	1	0			
78. Osteoporosis y fracturas patológicas	1	0	0	0	0	0	1	1	0	0	0	0	0	1	0	0	0	0	0	0	0			
79. Resto enfermedades osteomusculares y del tejido conjuntivo	3	0	0	0	1	2	0	2	0	0	0	1	1	0	1	0	0	0	0	1	0			
82. Senilidad	14	0	0	0	0	7	7	6	0	0	0	0	2	4	8	0	0	0	0	5	3			
84. Otros signos, síntomas y estados morbosos mal definidos	197	0	0	3	40	129	25	124	0	0	2	30	80	12	73	0	0	1	10	49	13			

10 [206]. Diagnósticos de residentes inscritos en la Comunidad de Madrid (excepto fallecidos antes de 24 horas), por causa básica de defunción y diagnósticos asociados (lista agregada CIE-9), según sexo y grandes grupos de edades. Año 1998

	Total																					
	Ambos sexos							Hombres							Mujeres							
	TOTAL	-1 año	1-14	15-44	45-64	65-84	+ 85	TOTAL	-1 año	1-14	15-44	45-64	65-84	+85	TOTAL	-1 año	1-14	15-44	45-64	65-84	+85	
90. Asfixia y sofocación mecánica	1	0	0	0	0	0	1	0	0	0	0	0	0	0	1	0	0	0	0	0	0	1
95. Resto de causas externas	2	0	0	0	0	1	1	1	0	0	0	0	1	0	1	0	0	0	0	0	0	1
96. Traumatismos y envenenamientos	3	0	0	0	0	1	2	2	0	0	0	0	1	1	1	0	0	0	0	0	0	1
97. Atención médica y quirúrgica sin complicaciones	37	0	0	0	2	30	5	28	0	0	0	1	24	3	9	0	0	0	1	6	2	2
43. PSICOSIS ORGÁNICAS SENIL Y PRESENIL																						
Total causa básica	-1.126	0	0	0	3	407	716	367	0	0	0	0	180	187	759	0	0	0	3	227	529	
Total diagnósticos asociados	3.779	0	0	0	13	1.432	2.334	1.287	0	0	0	0	640	647	2.492	0	0	0	13	792	1.687	
1. Enfermedades infecciosas intestinales	2	0	0	0	0	2	0	0	0	0	0	0	0	0	2	0	0	0	0	2	0	
5. Septicemia	82	0	0	0	0	37	45	38	0	0	0	0	16	22	44	0	0	0	0	21	23	
6. Hepatitis	1	0	0	0	0	0	1	0	0	0	0	0	0	0	1	0	0	0	0	0	1	
8. Resto de enfermedades infecciosas y parasitarias	23	0	0	0	0	9	14	10	0	0	0	0	4	6	13	0	0	0	0	5	8	
9. Tumor maligno de labio, cavidad bucal y faringe	1	0	0	0	0	0	1	0	0	0	0	0	0	0	1	0	0	0	0	0	1	
11. Tumor maligno de estómago	1	0	0	0	0	0	1	0	0	0	0	0	0	0	1	0	0	0	0	0	1	
13. Tumor maligno de colon, recto, rectosigmoide y ano	3	0	0	0	0	1	2	1	0	0	0	0	0	1	2	0	0	0	0	1	1	
15. Tumor maligno de vesícula biliar	1	0	0	0	0	1	0	0	0	0	0	0	0	0	1	0	0	0	0	1	0	
16. Tumor maligno de páncreas	1	0	0	0	0	1	0	0	0	0	0	0	0	0	1	0	0	0	0	1	0	
17. Tumor maligno de laringe	1	0	0	0	0	1	0	1	0	0	0	0	1	0	0	0	0	0	0	0	0	
18. Tumor maligno de traquea, bronquios y pulmón	1	0	0	0	0	0	1	1	0	0	0	0	0	1	0	0	0	0	0	0	0	
22. Otros tumores malignos de piel	3	0	0	0	0	0	3	0	0	0	0	0	0	0	3	0	0	0	0	0	3	
23. Tumor maligno de la mama (mujeres)	5	0	0	0	0	2	3	0	0	0	0	0	0	0	5	0	0	0	0	2	3	
24. Tumor maligno de útero	1	0	0	0	0	0	1	0	0	0	0	0	0	0	1	0	0	0	0	0	1	
25. Tumor maligno de ovario y anexos	1	0	0	0	0	1	0	0	0	0	0	0	0	0	1	0	0	0	0	1	0	
26. Tumor maligno de próstata	6	0	0	0	0	2	4	6	0	0	0	0	2	4	0	0	0	0	0	0	0	
27. Tumor maligno de vejiga	2	0	0	0	0	1	1	1	0	0	0	0	1	0	1	0	0	0	0	0	1	
29. Tumor maligno de sitio desconocido	13	0	0	0	0	9	4	4	0	0	0	0	2	2	9	0	0	0	0	7	2	
32. Linfomas no Hodgkinianos	2	0	0	0	0	0	2	0	0	0	0	0	0	0	2	0	0	0	0	0	2	
33. Mieloma múltiple y TM células plasmáticas	1	0	0	0	0	0	1	0	0	0	0	0	0	0	1	0	0	0	0	0	1	
35. Todos los demás tumores malignos	5	0	0	0	0	4	1	1	0	0	0	0	1	0	4	0	0	0	0	3	1	
37. Carcinoma in situ, ca. Evol. Incierta y n.n.esp.	2	0	0	0	0	2	0	0	0	0	0	0	0	0	2	0	0	0	0	2	0	
38. Diabetes mellitus	59	0	0	0	0	25	34	16	0	0	0	0	11	5	43	0	0	0	0	14	29	
39. Otras enfermedades endocrinas, del metabolismo	65	0	0	0	0	24	41	15	0	0	0	0	11	4	50	0	0	0	0	13	37	
40. Alteraciones de la inmunidad	1	0	0	0	0	1	0	1	0	0	0	0	1	0	0	0	0	0	0	0	0	
41. Anemias	12	0	0	0	0	3	9	1	0	0	0	0	0	1	11	0	0	0	0	3	8	
42. Resto de enf. de la sangre y órganos hematopoyéticos	1	0	0	0	0	0	1	0	0	0	0	0	0	0	1	0	0	0	0	0	1	
43. Psicosis orgánicas senil y presenil	1.153	0	0	0	3	426	724	376	0	0	0	0	187	189	777	0	0	0	3	239	535	
44. Psicosis y dependencias de alcohol y drogas	2	0	0	0	0	2	0	2	0	0	0	0	2	0	0	0	0	0	0	0	0	
46. Otros trastornos mentales	4	0	0	0	0	1	3	0	0	0	0	0	0	0	4	0	0	0	0	1	3	
47. Demencia presenil y enfermedad de Alzheimer	15	0	0	0	0	8	7	5	0	0	0	0	4	1	10	0	0	0	0	4	6	
49. Enfermedad de Parkinson	37	0	0	0	1	15	21	15	0	0	0	0	5	10	22	0	0	0	1	10	11	
50. Otras enf. del sistema nervioso y los órganos de los sentidos	17	0	0	0	0	11	6	5	0	0	0	0	4	1	12	0	0	0	0	7	5	
51. Enfermedades reumáticas del corazón	1	0	0	0	0	1	0	0	0	0	0	0	0	0	1	0	0	0	0	1	0	
52. Enfermedades hipertensivas	48	0	0	0	0	18	30	9	0	0	0	0	4	5	39	0	0	0	0	14	25	
53. Infarto agudo de miocardio, enf. Isquémicas	27	0	0	0	0	7	20	9	0	0	0	0	5	4	18	0	0	0	0	2	16	
54. Enf. cardiopulmonar, de la circulación pulmonar, otras enf.	40	0	0	0	0	12	28	17	0	0	0	0	6	11	23	0	0	0	0	6	17	
55. Paro cardíaco	785	0	0	0	2	277	506	235	0	0	0	0	119	116	550	0	0	0	2	158	390	
56. Insuficiencia cardíaca	129	0	0	0	0	46	83	40	0	0	0	0	17	23	89	0	0	0	0	29	60	
57. Enfermedades cerebrovasculares	232	0	0	0	3	110	119	101	0	0	0	0	63	38	131	0	0	0	3	47	81	
58. Arteriosclerosis	12	0	0	0	0	5	7	8	0	0	0	0	3	5	4	0	0	0	0	2	2	
59. Enfermedades de los vasos sanguíneos	9	0	0	0	0	3	6	3	0	0	0	0	2	1	6	0	0	0	0	1	5	
60. Infecciones respiratorias agudas, influenza	6	0	0	0	0	1	5	1	0	0	0	0	0	1	5	0	0	0	0	1	4	
61. Neumonía	112	0	0	0	0	47	65	48	0	0	0	0	20	28	64	0	0	0	0	27	37	
62. Bronquitis, enfisema, otras enf. Pulmonares obstruc. Crónicas	19	0	0	0	0	10	9	14	0	0	0	0	7	7	5	0	0	0	0	3	2	
64. Otras enfermedades del aparato respiratorio	205	0	0	0	2	76	127	86	0	0	0	0	42	44	119	0	0	0	2	34	83	
65. Gastritis duodenitis y úlcera péptica	5	0	0	0	0	1	4	2	0	0	0	0	1	1	3	0	0	0	0	0	3	
66. Insuficiencia vascular intestinal	2	0	0	0	0	1	1	0	0	0	0	0	0	0	2	0	0	0	0	1	1	
67. Cirrosis y otras enfermedades crónicas del hígado	2	0	0	0	0	0	2	1	0	0	0	0	0	1	1	0	0	0	0	0	1	
68. Colelitiasis/Colecistitis/Colangitis	4	0	0	0	0	2	2	0	0	0	0	0	0	0	4	0	0	0	0	2	2	

10 [206]. Diagnósticos de residentes inscritos en la Comunidad de Madrid (excepto fallecidos antes de 24 horas), por causa básica de defunción y diagnósticos asociados (lista agregada CIE-9), según sexo y grandes grupos de edades. Año 1998

	Total																				
	Ambos sexos							Hombres							Mujeres						
	TOTAL	-1 año	1-14	15-44	45-64	65-84	+85	TOTAL	-1 año	1-14	15-44	45-64	65-84	+85	TOTAL	-1 año	1-14	15-44	45-64	65-84	+85
70. Otras enfermedades del aparato digestivo	35	0	0	0	0	14	21	10	0	0	0	0	6	4	25	0	0	0	0	8	17
71. Nefritis, Síndrome nefrótico y nefrosis	41	0	0	0	0	13	28	19	0	0	0	0	8	11	22	0	0	0	0	5	17
72. Resto de enfermedades del riñón y del aparato urinario	48	0	0	0	0	22	26	15	0	0	0	0	9	6	33	0	0	0	0	13	20
73. Otras enfermedades de los órganos genitales masculinos	4	0	0	0	0	1	3	4	0	0	0	0	1	3	0	0	0	0	0	0	0
74. Otras enfermedades de los órganos genitales femeninos	1	0	0	0	0	1	0	0	0	0	0	0	0	1	0	0	0	0	0	1	0
76. Enfermedades de la piel y del tejido celular subcutáneo	80	0	0	0	1	27	52	27	0	0	0	0	10	17	53	0	0	0	1	17	35
77. Artritis reumatoide y osteoartritis	1	0	0	0	0	0	1	0	0	0	0	0	0	0	1	0	0	0	0	0	1
78. Osteoporosis y fracturas patológicas	14	0	0	0	0	4	10	4	0	0	0	0	1	3	10	0	0	0	0	3	7
79. Resto enfermedades osteomusculares y del tejido conjuntivo	33	0	0	0	0	12	21	9	0	0	0	0	5	4	24	0	0	0	0	7	17
82. Senilidad	95	0	0	0	0	29	66	27	0	0	0	0	12	15	68	0	0	0	0	17	51
84. Otros signos, síntomas y estados morbosos mal definidos	208	0	0	0	1	82	125	73	0	0	0	0	36	37	135	0	0	0	1	46	88
87. Caídas accidentales y efectos tardíos	5	0	0	0	0	1	4	3	0	0	0	0	1	2	2	0	0	0	0	0	2
90. Asfixia y sofocación mecánica	8	0	0	0	0	4	4	3	0	0	0	0	2	1	5	0	0	0	0	2	3
95. Resto de causas externas	1	0	0	0	0	0	1	1	0	0	0	0	0	1	0	0	0	0	0	0	0
96. Traumatismos y envenenamientos	31	0	0	0	0	12	19	14	0	0	0	0	6	8	17	0	0	0	0	6	11
97. Atención médica y quirúrgica sin complicaciones	12	0	0	0	0	4	8	5	0	0	0	0	2	3	7	0	0	0	0	2	5
61. NEUMONÍA																					
Total causa básica	1.007	3	2	16	51	434	501	532	2	2	14	39	273	202	475	1	0	2	12	161	299
Total diagnósticos asociados	2.614	6	7	50	126	1.148	1.277	1.390	5	7	41	94	724	519	1.224	1	0	9	32	424	758
5. Septicemia	123	0	0	5	13	70	35	77	0	0	4	10	47	16	46	0	0	1	3	23	19
7. SIDA / VIH	2	0	1	1	0	0	0	2	0	1	1	0	0	0	0	0	0	0	0	0	0
8. Resto de enfermedades infecciosas y parasitarias	3	0	1	0	0	2	0	2	0	1	0	0	1	0	1	0	0	0	0	1	0
11. Tumor maligno de estómago	1	0	0	0	0	1	0	1	0	0	0	0	1	0	0	0	0	0	0	0	0
13. Tumor maligno de colon, recto, rectosigmoide y ano	1	0	0	0	0	1	0	1	0	0	0	0	1	0	0	0	0	0	0	0	0
26. Tumor maligno de próstata	1	0	0	0	0	1	0	1	0	0	0	0	1	0	0	0	0	0	0	0	0
38. Diabetes mellitus	18	0	0	0	0	7	11	9	0	0	0	0	5	4	9	0	0	0	0	2	7
39. Otras enfermedades endocrinas, del metabolismo	11	0	0	0	0	6	5	6	0	0	0	0	5	1	5	0	0	0	0	1	4
40. Alteraciones de la inmunidad	2	0	0	1	0	1	0	1	0	0	0	0	1	0	1	0	0	1	0	0	0
41. Anemias	9	0	0	0	2	1	6	4	0	0	0	2	1	1	5	0	0	0	0	0	5
42. Resto de enf. de la sangre y órganos hematopoyéticos	3	0	0	1	0	2	0	2	0	0	0	0	2	0	1	0	0	1	0	0	0
43. Psicosis orgánicas senil y presenil	32	0	0	0	0	9	23	10	0	0	0	0	2	8	22	0	0	0	0	7	15
44. Psicosis y dependencias de alcohol y drogas	2	0	0	0	2	0	0	2	0	0	0	2	0	0	0	0	0	0	0	0	0
46. Otros trastornos mentales	1	0	0	1	0	0	0	1	0	0	1	0	0	0	0	0	0	0	0	0	0
47. Demencia presenil y enfermedad de Alzheimer	7	0	0	0	0	2	5	4	0	0	0	0	1	3	3	0	0	0	0	1	2
48. Meningitis	1	0	0	0	1	0	0	1	0	0	0	1	0	0	0	0	0	0	0	0	0
49. Enfermedad de Parkinson	5	0	0	0	0	3	2	2	0	0	0	0	1	1	3	0	0	0	0	2	1
50. Otras enf. del sistema nervioso y los órganos de los sentidos	11	0	0	0	2	4	5	6	0	0	0	1	2	3	5	0	0	0	1	2	2
51. Enfermedades reumáticas del corazón	2	0	0	1	0	1	0	1	0	0	1	0	0	0	1	0	0	0	0	1	0
52. Enfermedades hipertensivas	17	0	0	0	0	9	8	4	0	0	0	0	3	1	13	0	0	0	0	6	7
53. Infarto agudo de miocardio, otras enf. Isquémicas	15	0	0	0	0	9	6	10	0	0	0	0	7	3	5	0	0	0	0	2	3
54. Enf. cardiopulmonar, de la circulación pulmonar, otras enf.	20	0	0	0	0	13	7	13	0	0	0	0	10	3	7	0	0	0	0	3	4
55. Paro cardíaco	764	1	2	10	36	330	385	401	1	2	9	24	210	155	363	0	0	1	12	120	230
56. Insuficiencia cardíaca	51	0	0	0	0	20	31	15	0	0	0	0	8	7	36	0	0	0	0	12	24
57. Enfermedades cerebrovasculares	14	0	0	0	1	10	3	6	0	0	0	1	5	0	8	0	0	0	0	5	3
58. Arteriosclerosis	4	0	0	0	0	1	3	2	0	0	0	0	1	1	2	0	0	0	0	0	2
59. Enfermedades de los vasos sanguíneos	4	0	0	0	0	4	0	3	0	0	0	0	3	0	1	0	0	0	0	1	0
61. Neumonía	1.031	3	2	16	53	441	516	546	2	2	14	40	278	210	485	1	0	2	13	163	306
62. Bronquitis, enfisema, otras enf. Pulmonares obstruc. Crónicas	7	0	0	0	0	3	4	6	0	0	0	0	3	3	1	0	0	0	0	0	1
64. Otras enfermedades del aparato respiratorio	60	0	0	1	0	28	31	34	0	0	1	0	19	14	26	0	0	0	0	9	17
65. Gastritis duodenitis y ulcera péptica	1	0	0	0	0	1	0	1	0	0	0	0	1	0	0	0	0	0	0	0	0
67. Cirrosis y otras enfermedades crónicas del hígado	5	0	0	0	3	2	0	2	0	0	0	1	1	0	3	0	0	0	2	1	0
70. Otras enfermedades del aparato digestivo	15	0	0	2	0	7	6	9	0	0	1	0	5	3	6	0	0	1	0	2	3
71. Nefritis, Síndrome nefrótico y nefrosis	30	0	0	0	1	16	13	18	0	0	0	1	9	8	12	0	0	0	0	7	5
72. Resto de enfermedades del riñón y aparato urinario	7	0	0	0	0	4	3	2	0	0	0	0	1	1	5	0	0	0	0	3	2
73. Otras enfermedades de los órganos genitales masculinos	1	0	0	0	0	1	0	1	0	0	0	0	1	0	0	0	0	0	0	0	0
76. Enfermedades de la piel y del tejido celular subcutáneo	4	0	0	0	0	3	1	3	0	0	0	0	2	1	1	0	0	0	0	1	0
77. Artritis reumatoide y osteoartritis	1	0	0	0	0	1	0	1	0	0	0	0	1	0	0	0	0	0	0	0	0
78. Osteoporosis y fracturas patológicas	2	0	0	0	0	2	1	0	0	0	0	0	0	1	1	0	0	0	0	0	1
79. Resto enfermedades osteomusculares y tejido conjuntivo	1	0	0	0	0	1	0	0	0	0	0	0	0	0	1	0	0	0	0	1	0

10 [206]. Diagnósticos de residentes inscritos en la Comunidad de Madrid (excepto fallecidos antes de 24 horas), por causa básica de defunción y diagnósticos asociados (lista agregada CIE-9), según sexo y grandes grupos de edades. Año 1998

	Total																				
	Ambos sexos							Hombres							Mujeres						
	TOTAL	-1 año	1-14	15-44	45-64	65-84	+85	TOTAL	-1 año	1-14	15-44	45-64	65-84	+85	TOTAL	-1 año	1-14	15-44	45-64	65-84	+85
80. Anomalías congénitas	2	0	0	1	0	0	1	2	0	0	1	0	0	1	0	0	0	0	0	0	0
81. Afecciones perinatales	2	2	0	0	0	0	0	2	2	0	0	0	0	0	0	0	0	0	0	0	0
82. Senilidad	17	0	0	0	0	2	15	4	0	0	0	0	1	3	13	0	0	0	0	0	1
84. Otros signos, síntomas y estados morbosos mal definidos	296	0	1	8	12	128	147	165	0	1	6	11	82	65	131	0	0	2	1	46	82
86. Envenenamiento accidental	1	0	0	1	0	0	0	1	0	0	1	0	0	0	0	0	0	0	0	0	0
96. Traumatismos y envenenamientos	3	0	0	1	0	0	2	2	0	0	1	0	0	1	1	0	0	0	0	0	1
97. Atención médica y quirúrgica sin complicaciones	4	0	0	0	0	3	1	3	0	0	0	0	2	1	1	0	0	0	0	1	0
67. CIRROSIS Y OTRAS ENFERMEDADES CRÓNICAS DEL HÍGADO																					
Total causa básica	842	1	3	70	242	459	67	550	1	3	60	190	260	36	292	0	0	10	52	199	31
Total diagnósticos asociados	2.524	3	9	245	729	1.333	205	1.661	3	9	204	572	769	104	863	0	0	41	157	564	101
2. Tuberculosis y efectos tardíos	5	0	0	0	2	2	1	5	0	0	0	2	2	1	0	0	0	0	0	0	0
5. Septicemia	55	0	1	8	23	20	3	39	0	1	7	20	9	2	16	0	0	1	3	11	1
6. Hepatitis	1	0	0	0	1	0	0	1	0	0	0	1	0	0	0	0	0	0	0	0	0
7. SIDA / VIH	15	0	0	14	1	0	0	13	0	0	12	1	0	0	2	0	0	2	0	0	0
8. Resto de enfermedades infecciosas y parasitarias	11	0	0	3	4	2	2	9	0	0	3	4	1	1	2	0	0	0	0	1	1
9. Tumor maligno de labio, cavidad bucal y faringe	1	0	0	0	1	0	0	1	0	0	0	1	0	0	0	0	0	0	0	0	0
11. Tumor maligno de estómago	1	0	0	0	0	1	0	0	0	0	0	0	0	0	1	0	0	0	0	1	0
13. Tumor maligno de colon, recto, rectosigmoide y ano	9	0	0	0	5	4	0	6	0	0	0	3	3	0	3	0	0	0	2	1	0
14. Tumor maligno de hígado	20	0	0	0	8	11	1	14	0	0	0	7	6	1	6	0	0	0	1	5	0
16. Tumor maligno de páncreas	1	0	0	0	0	1	0	1	0	0	0	0	1	0	0	0	0	0	0	0	0
17. Tumor maligno de laringe	2	0	0	0	0	2	0	2	0	0	0	0	2	0	0	0	0	0	0	0	0
18. Tumor maligno de traquea, bronquios y pulmón	2	0	0	0	1	1	0	2	0	0	0	1	1	0	0	0	0	0	0	0	0
23. Tumor maligno de la mama (mujer)	2	0	0	0	2	0	0	0	0	0	0	0	0	0	2	0	0	0	2	0	0
26. Tumor maligno de próstata	3	0	0	0	0	3	0	3	0	0	0	0	3	0	0	0	0	0	0	0	0
29. Tumor maligno de sitio desconocido	18	0	0	0	6	12	0	10	0	0	0	3	7	0	8	0	0	0	3	5	0
31. Enfermedad de Hodgkin	2	0	0	0	1	1	0	2	0	0	0	1	1	0	0	0	0	0	0	0	0
32. Linfomas no Hodgkinianos	4	0	0	0	0	4	0	3	0	0	0	0	3	0	1	0	0	0	0	1	0
33. Mieloma múltiple y TM células plasmáticas	1	0	0	0	0	0	1	0	0	0	0	0	0	0	1	0	0	0	0	0	1
35. Todos los demás tumores malignos	3	0	0	0	2	0	1	2	0	0	0	2	0	0	1	0	0	0	0	0	1
37. Carcinoma in situ, ca. Evol. Incierta y n.n.esp.	1	0	0	0	0	1	0	1	0	0	0	0	1	0	0	0	0	0	0	0	0
38. Diabetes mellitus	26	0	0	3	8	12	3	13	0	0	2	5	6	0	13	0	0	1	3	6	3
39. Otras enfermedades endocrinas, del metabolismo	34	0	0	6	7	14	7	19	0	0	3	7	8	1	15	0	0	3	0	6	6
40. Alteraciones de la inmunidad	1	0	0	1	0	0	0	0	0	0	0	0	0	0	1	0	0	1	0	0	0
41. Anemias	11	0	0	1	2	8	0	6	0	0	1	1	4	0	5	0	0	0	1	4	0
42. Resto de enf. de la sangre y órganos hematopoyéticos	9	0	0	5	0	4	0	4	0	0	3	0	1	0	5	0	0	2	0	3	0
43. Psicosis orgánicas senil y presente	6	0	0	0	0	3	3	3	0	0	0	0	1	2	3	0	0	0	0	2	1
44. Psicosis y dependencias de alcohol y drogas	6	0	0	3	2	1	0	5	0	0	2	2	1	0	1	0	0	1	0	0	0
46. Otros trastornos mentales	1	0	0	1	0	0	0	1	0	0	1	0	0	0	0	0	0	0	0	0	0
47. Demencia presente y enfermedad de Alzheimer	1	0	0	0	1	0	0	0	0	0	0	0	0	0	1	0	0	0	1	0	0
49. Enfermedad de Parkinson	2	0	0	0	0	1	1	1	0	0	0	0	1	0	1	0	0	0	0	0	1
50. Otras enf. del sistema nervioso y órganos de los sentidos	12	0	1	1	5	3	2	10	0	1	1	4	2	2	2	0	0	0	1	1	0
51. Enfermedades reumáticas del corazón	1	0	0	0	0	1	0	0	0	0	0	0	0	0	1	0	0	0	0	1	0
52. Enfermedades hipertensivas	21	0	0	1	2	17	1	13	0	0	0	2	10	1	8	0	0	1	0	7	0
53. Infarto agudo de miocardio otras enf. Isquémicas	4	0	0	0	0	3	1	3	0	0	0	0	2	1	1	0	0	0	0	1	0
54. Enf. cardiopulmonar, de la circulación pulmonar, otras enf.	25	0	0	1	10	11	3	13	0	0	1	7	3	2	12	0	0	0	3	8	1
55. Paro cardíaco	577	1	1	37	161	330	47	370	1	1	33	124	187	24	207	0	0	4	37	143	23
56. Insuficiencia cardíaca	38	0	0	1	7	24	6	22	0	0	1	5	14	2	16	0	0	0	2	10	4
57. Enfermedades cerebrovasculares	15	0	0	3	1	11	0	9	0	0	3	1	5	0	6	0	0	0	0	6	0
58. Arteriosclerosis	2	0	0	0	0	1	1	1	0	0	0	0	1	0	1	0	0	0	0	0	1
59. Enfermedades de los vasos sanguíneos	44	0	0	8	15	18	3	33	0	0	6	14	13	0	11	0	0	2	1	5	3
61. Neumonía	20	0	0	1	7	8	4	15	0	0	1	6	4	4	5	0	0	0	1	4	0
62. Bronquitis, enfisema, otras enf. Pulmonares obstruc. Crónicas	16	0	0	0	3	12	1	15	0	0	0	3	11	1	1	0	0	0	0	1	0
64. Otras enfermedades del aparato respiratorio	28	0	0	1	8	14	5	20	0	0	1	7	10	2	8	0	0	0	1	4	3
65. Gastritis duodenitis y úlcera péptica	8	0	0	0	3	5	0	6	0	0	0	3	3	0	2	0	0	0	0	2	0
66. Insuficiencia vascular intestinal	2	0	0	1	0	1	0	2	0	0	1	0	1	0	0	0	0	0	0	0	0

10 [206]. Diagnósticos de residentes inscritos en la Comunidad de Madrid (excepto fallecidos antes de 24 horas), por causa básica de defunción y diagnósticos asociados (lista agregada CIE-9), según sexo y grandes grupos de edades. Año 1998

	Total																				
	Ambos sexos										Hombres					Mujeres					
	TOTAL	-1 año	1-14	15-44	45-64	65-84	+85	TOTAL	-1 año	1-14	15-44	45-64	65-84	+85	TOTAL	-1 año	1-14	15-44	45-64	65-84	+85
67. Cirrosis y otras enfermedades crónicas del hígado	1.066	1	3	94	313	577	78	696	1	3	80	240	330	42	370	0	0	14	73	247	36
68. Colelitiasis/Colecistitis/Colangitis	7	0	0	1	1	2	3	3	0	0	0	1	2	0	4	0	0	1	0	0	3
69. Enfermedades del páncreas	3	0	1	1	1	0	0	3	0	1	1	0	0	0	0	0	0	0	0	0	0
70. Otras enfermedades del aparato digestivo	144	0	1	20	41	73	9	98	0	1	18	34	42	3	46	0	0	2	7	31	6
71. Nefritis, Síndrome nefrótico y nefrosis	71	0	0	4	19	39	9	47	0	0	4	14	24	5	24	0	0	0	5	15	4
72. Resto de enfermedades del riñón y aparato urinario	4	0	0	0	0	4	0	2	0	0	0	0	2	0	2	0	0	0	0	2	0
73. Otras enfermedades de los órganos genitales masculinos	1	0	0	0	0	1	0	1	0	0	0	0	1	0	0	0	0	0	0	0	0
76. Enfermedades de la piel y del tejido celular subcutáneo	1	0	0	1	0	0	0	1	0	0	1	0	0	0	0	0	0	0	0	0	0
78. Osteoporosis y fracturas patológicas	2	0	0	0	0	2	0	0	0	0	0	0	0	0	2	0	0	0	0	2	0
80. Anomalías congénitas	1	0	0	0	1	0	0	1	0	0	0	1	0	0	0	0	0	0	0	0	0
82. Senilidad	5	0	0	0	0	2	3	3	0	0	0	0	1	2	2	0	0	0	0	1	1
84. Otros signos, síntomas y estados morbosos mal definidos	108	1	1	13	34	53	6	77	1	1	9	26	35	5	31	0	0	4	8	18	1
87. Caídas accidentales y efectos tardíos	3	0	0	0	0	3	0	0	0	0	0	0	0	0	3	0	0	0	0	3	0
90. Asfixia y sofocación mecánica	1	0	0	0	1	0	0	1	0	0	0	1	0	0	0	0	0	0	0	0	0
95. Resto de causas externas	2	0	0	2	0	0	0	2	0	0	2	0	0	0	0	0	0	0	0	0	0
96. Traumatismos y envenenamientos	9	0	0	3	1	5	0	4	0	0	3	1	0	0	5	0	0	0	0	5	0
97. Atención médica y quirúrgica sin complicaciones	29	0	0	6	18	5	0	24	0	0	4	16	4	0	5	0	0	2	2	1	0
70. OTRAS ENFERMEDADES DEL APARATO DIGESTIVO																					
Total causa básica	800	2	0	16	70	391	321	364	2	0	10	50	198	104	436	0	0	6	20	193	217
Total diagnósticos asociados	2.363	8	0	40	186	1.198	931	1.078	8	0	25	133	607	305	1.285	0	0	15	53	591	626
5. Septicemia	116	1	0	6	20	70	19	55	1	0	3	11	33	7	61	0	0	3	9	37	12
7. SIDA / VIH	1	0	0	1	0	0	0	1	0	0	1	0	0	0	0	0	0	0	0	0	0
8. Resto de enfermedades infecciosas y parasitarias	2	0	0	0	0	1	1	0	0	0	0	0	0	0	2	0	0	0	0	1	1
18. Tumor maligno de traquea, bronquios y pulmón	3	0	0	0	1	1	1	3	0	0	0	1	1	1	1	0	0	0	0	0	0
23. Tumor maligno de la mama (mujeres)	1	0	0	0	1	0	0	0	0	0	0	0	0	0	1	0	0	0	1	0	0
26. Tumor maligno de próstata	1	0	0	0	0	1	0	1	0	0	0	0	1	0	0	0	0	0	0	0	0
27. Tumor maligno de vejiga	1	0	0	0	0	1	0	1	0	0	0	0	1	0	0	0	0	0	0	0	0
29. Tumor maligno de sitio desconocido	3	0	0	0	0	2	1	1	0	0	0	0	1	0	2	0	0	0	0	1	1
32. Linfomas no Hodgkinianos	1	0	0	0	0	0	1	0	0	0	0	0	0	0	1	0	0	0	0	0	1
33. Mieloma múltiple y TM células plasmáticas	2	0	0	0	1	0	1	1	0	0	0	1	0	0	1	0	0	0	0	0	1
34. Leucemia	1	0	0	0	0	1	0	1	0	0	0	0	1	0	0	0	0	0	0	0	0
37. Carcinoma in situ, ca. Evol. Incierta y n.n.esp.	3	0	0	0	2	0	1	1	0	0	0	1	0	0	2	0	0	0	1	0	1
38. Diabetes mellitus	25	0	0	0	1	13	11	8	0	0	0	1	5	2	17	0	0	0	0	8	9
39. Otras enfermedades endocrinas, del metabolismo	30	0	0	0	2	12	16	9	0	0	0	1	6	2	21	0	0	0	1	6	14
41. Anemias	14	0	0	0	2	7	5	4	0	0	0	2	2	0	10	0	0	0	0	5	5
42. Resto de enf.de la sangre y órganos hematopoyéticos	8	1	0	0	0	3	4	3	1	0	0	0	1	1	5	0	0	0	0	2	3
43. Psicosis orgánicas senil y presenil	30	0	0	0	0	11	19	7	0	0	0	0	5	2	23	0	0	0	0	6	17
47. Demencia presenil y enfermedad Alzheimer	10	0	0	0	0	8	2	1	0	0	0	0	1	0	9	0	0	0	0	7	2
49. Enfermedad de Parkinson	3	0	0	0	0	2	1	1	0	0	0	0	1	0	2	0	0	0	0	1	1
50. Otras enf. del sistema nervioso y órganos de los sentidos	7	0	0	0	2	4	1	2	0	0	0	1	1	0	5	0	0	0	1	3	1
51. Enfermedades reumáticas del corazón	2	0	0	0	1	1	0	1	0	0	0	1	0	0	1	0	0	0	0	1	0
52. Enfermedades hipertensivas	23	0	0	0	0	13	10	5	0	0	0	0	5	0	18	0	0	0	0	8	10
53. Infarto agudo de miocardio, enf. Isquémicas	21	0	0	0	1	10	10	13	0	0	0	1	7	5	8	0	0	0	0	3	5
54. Enf. cardiopulmonar,de la circulación pulmonar, otras enf.	28	0	0	0	1	13	14	11	0	0	0	1	7	3	17	0	0	0	0	6	11
55. Paro cardíaco	563	2	0	6	43	264	248	258	2	0	4	32	134	86	305	0	0	2	11	130	162
56. Insuficiencia cardíaca	39	0	0	0	1	19	19	15	0	0	0	1	7	7	24	0	0	0	0	12	12
57. Enfermedades cerebrovasculares	35	0	0	0	1	19	15	14	0	0	0	1	10	3	21	0	0	0	0	9	12
58. Arteriosclerosis	4	0	0	0	0	2	2	2	0	0	0	0	1	1	2	0	0	0	0	1	1
59. Enfermedades de los vasos sanguíneos	18	0	0	1	0	9	8	10	0	0	0	0	6	4	8	0	0	1	0	3	4
60. Infecciones respiratorias agudas, influenza	1	0	0	0	0	0	1	0	0	0	0	0	0	0	1	0	0	0	0	0	1
61. Neumonía	27	0	0	0	1	12	14	13	0	0	0	1	8	4	14	0	0	0	0	4	10
62. Bronquitis,enfisema,otras enf. Pulmonares obstruc. Crónicas	26	0	0	0	2	14	10	19	0	0	0	2	11	6	7	0	0	0	0	3	4
64. Otras enfermedades del aparato respiratorio	38	0	0	1	1	21	15	23	0	0	0	1	17	5	15	0	0	1	0	4	10
65. Gastritis duodenitis y úlcera péptica	2	0	0	0	0	2	0	2	0	0	0	0	2	0	0	0	0	0	0	0	0
66. Insuficiencia vascular intestinal	12	0	0	2	1	5	4	7	0	0	2	1	2	2	5	0	0	0	0	3	2

10 [206]. Diagnósticos de residentes inscritos en la Comunidad de Madrid (excepto fallecidos antes de 24 horas), por causa básica de defunción y diagnósticos asociados (lista agregada CIE-9), según sexo y grandes grupos de edades. Año 1998

	Total																				
	Ambos sexos							Hombres							Mujeres						
	TOTAL	-1 año	1-14	15-44	45-64	65-84	+85	TOTAL	-1 año	1-14	15-44	45-64	65-84	+85	TOTAL	-1 año	1-14	15-44	45-64	65-84	+85
67. Cirrosis y otras enfermedades crónicas del hígado	11	0	0	1	3	6	1	8	0	0	1	2	4	1	3	0	0	0	1	2	0
68. Colelitiasis/Colecistitis/Colangitis	5	0	0	0	1	1	3	2	0	0	0	0	0	2	3	0	0	0	1	1	1
69. Enfermedades del páncreas	1	0	0	0	0	0	1	0	0	0	0	0	0	0	1	0	0	0	0	0	1
70. Otras enfermedades del aparato digestivo	914	2	0	20	77	453	362	418	2	0	13	55	230	118	496	0	0	7	22	223	244
71. Nefritis, Síndrome nefrótico y nefrosis	33	0	0	0	1	19	13	19	0	0	0	1	8	10	14	0	0	0	0	11	3
72. Resto de enfermedades del riñón y del aparato urinario	8	0	0	0	0	5	3	0	0	0	0	0	0	0	8	0	0	0	0	5	3
73. Otras enfermedades de los órganos genitales masculinos	1	0	0	0	0	1	0	1	0	0	0	0	1	0	0	0	0	0	0	0	0
76. Enfermedades de la piel y del tejido celular subcutáneo	12	0	0	0	0	7	5	8	0	0	0	0	4	4	4	0	0	0	0	3	1
77. Artritis reumatoide y osteoartritis	2	0	0	0	0	1	1	1	0	0	0	0	0	1	1	0	0	0	0	1	0
78. Osteoporosis y fracturas patológicas	5	0	0	0	0	3	2	2	0	0	0	0	2	0	3	0	0	0	0	1	2
79. Resto enfermedades osteomusculares y tejido conjuntivo	7	0	0	0	1	4	2	4	0	0	0	1	2	1	3	0	0	0	0	2	1
80. Anomalías congénitas	2	2	0	0	0	0	0	2	2	0	0	0	0	0	0	0	0	0	0	0	0
82. Senilidad	11	0	0	0	0	3	8	2	0	0	0	0	0	2	9	0	0	0	0	3	6
84. Otros signos, síntomas y estados morbosos mal definidos	187	0	0	1	15	112	59	90	0	0	1	11	57	21	97	0	0	0	4	55	38
87. Caídas accidentales y efectos tardíos	3	0	0	0	0	2	1	1	0	0	0	0	1	0	2	0	0	0	0	1	1
90. Asfixia y sofocación mecánica	5	0	0	0	0	5	0	2	0	0	0	0	2	0	3	0	0	0	0	3	0
94. Accidentes de la atención médica	1	0	0	0	0	1	0	1	0	0	0	0	1	0	0	0	0	0	0	0	0
96. Traumatismos y envenenamientos	13	0	0	0	0	10	3	6	0	0	0	0	6	0	7	0	0	0	0	4	3
97. Atención médica y quirúrgica sin complicaciones	41	0	0	1	3	24	13	18	0	0	0	2	12	4	23	0	0	1	1	12	9
71. NEFRITIS, SINDROME NEFRÓTICO Y NEFROSIS																					
Total causa básica	771	2	1	10	54	397	307	379	2	0	6	35	210	126	392	0	1	4	19	187	181
Total diagnósticos asociados	2.259	4	3	26	162	1.138	926	1.098	4	0	14	90	606	384	1.161	0	3	12	72	532	542
1. Enfermedades infecciosas intestinales	1	0	0	0	0	0	1	0	0	0	0	0	0	0	1	0	0	0	0	0	1
5. Septicemia	53	0	0	1	6	24	22	29	0	0	0	3	14	12	24	0	0	1	3	10	10
6. Hepatitis	1	0	0	0	1	0	0	0	0	0	0	0	0	0	1	0	0	0	1	0	0
8. Resto de enfermedades infecciosas y parasitarias	5	0	0	0	0	3	2	2	0	0	0	0	2	0	3	0	0	0	0	1	2
11. Tumor maligno de estómago	1	0	0	0	0	0	1	1	0	0	0	0	0	1	0	0	0	0	0	0	0
13. Tumor maligno de colon, recto, rectosigmoide y ano	3	0	0	0	0	2	1	1	0	0	0	0	1	0	2	0	0	0	0	1	1
17. Tumor maligno de laringe	1	0	0	0	0	1	0	1	0	0	0	0	1	0	0	0	0	0	0	0	0
22. Otros tumores malignos de piel	2	0	0	0	0	0	2	0	0	0	0	0	0	0	2	0	0	0	0	0	2
23. Tumor maligno de la mama (mujeres)	1	0	0	0	0	1	0	0	0	0	0	0	0	0	1	0	0	0	0	1	0
26. Tumor maligno de próstata	1	0	0	0	0	1	0	1	0	0	0	0	1	0	0	0	0	0	0	0	0
27. Tumor maligno de vejiga	1	0	0	0	0	1	0	1	0	0	0	0	1	0	0	0	0	0	0	0	0
29. Tumor maligno de sitio desconocido	3	0	0	0	0	3	0	3	0	0	0	0	3	0	0	0	0	0	0	0	0
32. Linfomas no Hodgkinianos	1	0	0	0	0	1	0	1	0	0	0	0	1	0	0	0	0	0	0	0	0
36. Tumores benignos	1	0	0	0	0	0	1	1	0	0	0	0	0	1	0	0	0	0	0	0	0
38. Diabetes mellitus	26	0	0	0	1	21	4	11	0	0	0	0	10	1	15	0	0	0	1	11	3
39. Otras enfermedades endocrinas, del metabolismo	49	0	0	0	0	22	27	19	0	0	0	0	9	10	30	0	0	0	0	13	17
40. Alteraciones de la inmunidad	1	0	0	0	1	0	0	0	0	0	0	0	0	0	1	0	0	0	1	0	0
41. Anemias	10	0	0	0	0	6	4	5	0	0	0	0	4	1	5	0	0	0	0	2	3
42. Resto de enf. de la sangre y órganos hematopoyéticos	8	0	0	0	1	4	3	5	0	0	0	0	3	2	3	0	0	0	1	1	1
43. Psicosis orgánicas senil y presenil	26	0	0	0	0	8	18	12	0	0	0	0	4	8	14	0	0	0	0	4	10
47. Demencia presenil y enfermedad de Alzheimer	8	0	0	0	0	3	5	3	0	0	0	0	1	2	5	0	0	0	0	2	3
49. Enfermedad de Parkinson	8	0	0	0	0	4	4	4	0	0	0	0	1	3	4	0	0	0	0	3	1
50. Otras enf. del sistema nervioso y órganos de los sentidos	12	0	0	0	1	10	1	4	0	0	0	0	4	0	8	0	0	0	1	6	1
51. Enfermedades reumáticas del corazón	1	0	0	0	0	1	0	1	0	0	0	0	1	0	0	0	0	0	0	0	0
52. Enfermedades hipertensivas	30	0	0	0	2	17	11	17	0	0	0	1	11	5	13	0	0	0	1	6	6
53. Infarto agudo de miocardio, enf. Isquémicas del corazón	28	0	0	0	0	17	11	19	0	0	0	0	15	4	9	0	0	0	0	2	7
54. Enf. cardiopulmonar, de la circulación pulmonar, otras enf.	38	0	0	0	5	19	14	16	0	0	0	1	12	3	22	0	0	0	4	7	11
55. Paro cardíaco	586	2	0	7	42	301	234	281	2	0	5	26	156	92	305	0	0	2	16	145	142
56. Insuficiencia cardíaca	82	0	0	0	3	35	44	35	0	0	0	2	16	17	47	0	0	0	1	19	27
57. Enfermedades cerebrovasculares	33	0	0	1	3	14	15	10	0	0	1	1	8	0	23	0	0	0	2	6	15

10 [206]. Diagnósticos de residentes inscritos en la Comunidad de Madrid (excepto fallecidos antes de 24 horas), por causa básica de defunción y diagnósticos asociados (lista agregada CIE-9), según sexo y grandes grupos de edades. Año 1998

	Total																				
	Ambos sexos							Hombres							Mujeres						
	TOTAL	-1 año	1-14	15-44	45-64	65-84	+85	TOTAL	-1 año	1-14	15-44	45-64	65-84	+85	TOTAL	-1 año	1-14				
58. Arteriosclerosis	5	0	0	0	0	1	4	3	0	0	0	0	1	2	2	0	0	0	0	0	2
59. Enfermedades de los vasos sanguíneos	20	0	0	0	2	11	7	10	0	0	0	1	6	3	10	0	0	0	1	5	4
61. Neumonía	33	0	0	0	1	15	17	22	0	0	0	1	12	9	11	0	0	0	0	3	8
62. Bronquitis,enfisema,otras enf. Pulmonares obstruc. Crónicas	15	0	0	0	0	6	9	11	0	0	0	0	5	6	4	0	0	0	0	1	3
63. Asma	1	0	0	0	0	1	0	0	0	0	0	0	0	0	1	0	0	0	0	1	0
64. Otras enfermedades del aparato respiratorio	54	0	1	0	1	23	29	29	0	0	0	1	13	15	25	0	1	0	0	10	14
65. Gastritis duodenitis y ulcera péptica	2	0	0	0	0	1	1	1	0	0	0	0	1	0	1	0	0	0	0	0	1
66. Insuficiencia vascular intestinal	1	0	0	0	0	1	0	0	0	0	0	0	0	0	1	0	0	0	0	1	0
67. Cirrosis y otras enfermedades crónicas del hígado	8	0	0	0	1	7	0	5	0	0	0	0	5	0	3	0	0	0	1	2	0
70. Otras enfermedades del aparato digestivo	20	0	0	2	2	6	10	10	0	0	1	0	3	6	10	0	0	1	2	3	4
71. Nefritis, Síndrome nefrótico y nefrosis	831	2	1	11	58	426	333	409	2	0	6	36	223	142	422	0	1	5	22	203	191
72. Resto de enfermedades del riñón y aparato urinario	32	0	0	1	3	11	17	13	0	0	0	0	5	8	19	0	0	1	3	6	9
73. Otras enfermedades de los órganos genitales masculinos	1	0	0	0	0	1	1	0	0	0	0	0	0	1	0	0	0	0	0	0	0
76. Enfermedades de la piel y del tejido celular subcutáneo	5	0	0	0	0	1	4	0	0	0	0	0	0	0	5	0	0	0	0	1	4
77. Artritis reumatoide y osteoartritis	1	0	0	0	0	1	0	0	0	0	0	0	0	0	1	0	0	0	0	1	0
78. Osteoporosis y fracturas patológicas	2	0	0	0	0	0	2	1	0	0	0	0	0	1	1	0	0	0	0	0	1
79. Resto enfermedades osteomusculares y tejido conjuntivo	10	0	0	0	1	6	3	4	0	0	0	0	2	2	6	0	0	0	1	4	1
80. Anomalías congénitas	2	0	1	0	1	0	0	1	0	0	0	1	0	0	1	0	1	0	0	0	0
82. Senilidad	17	0	0	0	0	3	14	8	0	0	0	0	3	5	9	0	0	0	0	0	9
84. Otros signos, síntomas y estados morbosos mal definidos	145	0	0	2	20	73	50	75	0	0	1	13	39	22	70	0	0	1	7	34	28
87. Caídas accidentales y efectos tardíos	1	0	0	0	0	1	0	0	0	0	0	0	0	0	1	0	0	0	0	1	0
90. Asfixia y sofocación mecánica	2	0	0	0	0	2	0	1	0	0	0	0	1	0	1	0	0	0	0	1	0
96. Traumatismos y envenenamientos	4	0	0	0	0	4	0	1	0	0	0	0	1	0	3	0	0	0	0	3	0
97. Atención médica y quirúrgica sin complicaciones	26	0	0	1	6	19	0	10	0	0	0	3	7	0	16	0	0	1	3	12	0
23. TUMOR MALIGNO DE LA MAMA (MUJERES)																					
Total causa básica	747	0	0	67	267	313	100	0	0	0	0	0	0	0	747	0	0	67	267	313	100
Total diagnósticos asociados	2.261	0	0	200	786	951	324	0	0	0	0	0	0	0	2.261	0	0	200	786	951	324
5. Septicemia	13	0	0	1	6	4	2	0	0	0	0	0	0	0	13	0	0	1	6	4	2
13. Tumor maligno de colon, recto, rectosigmoide y ano	2	0	0	0	0	1	1	0	0	0	0	0	0	0	2	0	0	0	0	1	1
14. Tumor maligno de hígado	1	0	0	0	0	0	1	0	0	0	0	0	0	0	1	0	0	0	0	0	1
20. Tumor maligno del tejido conjuntivo y tejidos blandos	3	0	0	0	1	2	0	0	0	0	0	0	0	0	3	0	0	0	1	2	0
22. Otros tumores malignos de piel	1	0	0	0	0	1	0	0	0	0	0	0	0	0	1	0	0	0	0	1	0
23. Tumor maligno de la mama (mujeres)	767	0	0	69	271	325	102	0	0	0	0	0	0	0	767	0	0	69	271	325	102
24. Tumor maligno de útero	1	0	0	0	0	1	0	0	0	0	0	0	0	0	1	0	0	0	0	1	0
25. Tumor maligno de ovario y anexos	2	0	0	0	2	0	0	0	0	0	0	0	0	0	2	0	0	0	2	0	0
29. Tumor maligno de sitio desconocido	479	0	0	55	183	193	48	0	0	0	0	0	0	0	479	0	0	55	183	193	48
30. Tumor maligno de encéfalo y otras partes del SNC	1	0	0	0	0	1	0	0	0	0	0	0	0	0	1	0	0	0	0	1	0
32. Linfomas no Hodgkinianos	1	0	0	0	0	1	0	0	0	0	0	0	0	0	1	0	0	0	0	1	0
34. Leucemia	2	0	0	0	0	1	1	0	0	0	0	0	0	0	2	0	0	0	0	1	1
37. Carcinoma in situ, ca. Evol. Incierta y n.n.esp.	3	0	0	0	1	2	0	0	0	0	0	0	0	0	3	0	0	0	1	2	0
38. Diabetes mellitus	19	0	0	0	3	10	6	0	0	0	0	0	0	0	19	0	0	0	3	10	6
39. Otras enfermedades endocrinas, del metabolismo	8	0	0	1	2	5	0	0	0	0	0	0	0	0	8	0	0	1	2	5	0
40. Alteraciones de la inmunidad	1	0	0	0	1	0	0	0	0	0	0	0	0	0	1	0	0	0	1	0	0
41. Anemias	4	0	0	1	1	1	1	0	0	0	0	0	0	0	4	0	0	1	1	1	1
42. Resto de enf.de la sangre y órganos hematopoyéticos	5	0	0	2	3	0	0	0	0	0	0	0	0	0	5	0	0	2	3	0	0
43. Psicosis orgánicas senil y presenil	3	0	0	0	3	0	0	0	0	0	0	0	0	0	3	0	0	0	0	3	0
46. Otros trastornos mentales	2	0	0	0	0	2	0	0	0	0	0	0	0	0	2	0	0	0	0	2	0
48. Meningitis	2	0	0	0	2	0	0	0	0	0	0	0	0	0	2	0	0	0	2	0	0
49. Enfermedad de Parkinson	3	0	0	0	0	2	1	0	0	0	0	0	0	0	3	0	0	0	0	2	1
50. Otras enf. del sistema nervioso y órganos de los sentidos	6	0	0	0	3	3	0	0	0	0	0	0	0	0	6	0	0	0	3	3	0
52. Enfermedades hipertensivas	15	0	0	1	2	7	5	0	0	0	0	0	0	0	15	0	0	1	2	7	5
53. Infarto agudo de miocardio, enf. Isquémicas del corazón	8	0	0	0	1	5	2	0	0	0	0	0	0	0	8	0	0	0	1	5	2

10 [206]. Diagnósticos de residentes inscritos en la Comunidad de Madrid (excepto fallecidos antes de 24 horas), por causa básica de defunción y diagnósticos asociados (lista agregada CIE-9), según sexo y grandes grupos de edades. Año 1998

	Total																				
	Ambos sexos							Hombres							Mujeres						
	TOTAL	-1 año	1-14	15-44	45-64	65-84	+85	TOTAL	-1 año	1-14	15-44	45-64	65-84	+85	TOTAL	-1 año	1-14	15-44	45-64	65-84	+85
54. Enf. cardiopulmonar, de la circulación pulmonar, otras enf.	15	0	0	1	5	4	5	0	0	0	0	0	0	0	15	0	0	1	5	4	5
55. Paro cardiaco	551	0	0	53	196	227	75	0	0	0	0	0	0	0	551	0	0	53	196	227	75
56. Insuficiencia cardiaca	40	0	0	1	4	23	12	0	0	0	0	0	0	0	40	0	0	1	4	23	12
57. Enfermedades cerebrovasculares	10	0	0	0	2	7	1	0	0	0	0	0	0	0	10	0	0	0	2	7	1
59. Enfermedades de los vasos sanguíneos	7	0	0	1	0	4	2	0	0	0	0	0	0	0	7	0	0	1	0	4	2
61. Neumonía	17	0	0	1	5	7	4	0	0	0	0	0	0	0	17	0	0	1	5	7	4
62. Bronquitis, enfisema, otras enf. Pulmonares obstruc. Crónicas	4	0	0	0	0	2	2	0	0	0	0	0	0	0	4	0	0	0	0	2	2
64. Otras enfermedades del aparato respiratorio	44	0	0	1	14	15	14	0	0	0	0	0	0	0	44	0	0	1	14	15	14
67. Cirrosis y otras enfermedades crónicas del hígado	24	0	0	2	9	11	2	0	0	0	0	0	0	0	24	0	0	2	9	11	2
68. Colelitiasis/Colecistitis/Colangitis	1	0	0	0	0	0	1	0	0	0	0	0	0	0	1	0	0	0	0	0	1
70. Otras enfermedades del aparato digestivo	12	0	0	0	4	8	0	0	0	0	0	0	0	0	12	0	0	0	4	8	0
71. Nefritis, Síndrome nefrótico y nefrosis	14	0	0	1	2	5	6	0	0	0	0	0	0	0	14	0	0	1	2	5	6
72. Resto de enfermedades del riñón y del aparato urinario	2	0	0	0	1	1	0	0	0	0	0	0	0	0	2	0	0	0	1	1	0
76. Enfermedades de la piel y del tejido celular subcutáneo	1	0	0	0	0	1	0	0	0	0	0	0	0	0	1	0	0	0	0	1	0
77. Artritis reumatoide y osteoartritis	1	0	0	0	0	1	0	0	0	0	0	0	0	0	1	0	0	0	0	1	0
78. Osteoporosis y fracturas patológicas	6	0	0	0	2	1	3	0	0	0	0	0	0	0	6	0	0	0	2	1	3
79. Resto enfermedades osteomusculares y tejido conjuntivo	2	0	0	0	0	1	1	0	0	0	0	0	0	0	2	0	0	0	0	1	1
82. Senilidad	3	0	0	0	0	0	3	0	0	0	0	0	0	0	3	0	0	0	0	0	3
84. Otros signos, síntomas y estados morbosos mal definidos	141	0	0	9	58	55	19	0	0	0	0	0	0	0	141	0	0	9	58	55	19
96. Traumatismos y envenenamientos	3	0	0	0	0	1	2	0	0	0	0	0	0	0	3	0	0	0	0	1	2
97. Atención médica y quirúrgica sin complicaciones	11	0	0	0	2	7	2	0	0	0	0	0	0	0	11	0	0	0	2	7	2
38. DIABETES MELLITUS																					
Total causa básica	706	0	0	4	56	381	265	259	0	0	3	41	154	61	447	0	0	1	15	227	204
Total diagnósticos asociados	2.576	0	0	16	243	1.371	946	986	0	0	7	178	559	242	1.590	0	0	9	65	812	704
1. Enfermedades infecciosas intestinales	1	0	0	0	0	0	1	1	0	0	0	0	0	1	0	0	0	0	0	0	0
5. Septicemia	48	0	0	0	4	28	16	21	0	0	0	1	15	5	27	0	0	0	3	13	11
6. Hepatitis	1	0	0	0	0	1	0	0	0	0	0	0	0	1	0	0	0	0	0	1	0
8. Resto de enfermedades infecciosas y parasitarias	14	0	0	0	2	8	4	2	0	0	0	0	2	0	12	0	0	0	2	6	4
9. Tumor maligno de labio, cavidad bucal y faringe	1	0	0	0	0	1	0	1	0	0	0	0	1	0	0	0	0	0	0	0	0
11. Tumor maligno de estómago	1	0	0	0	0	0	1	0	0	0	0	0	0	1	0	0	0	0	0	0	1
13. Tumor maligno de colon, recto, rectosigmoide y ano	4	0	0	0	0	1	3	1	0	0	0	0	1	0	3	0	0	0	0	0	3
14. Tumor maligno de hígado	1	0	0	0	0	1	0	0	0	0	0	0	0	1	0	0	0	0	0	1	0
15. Tumor maligno de vesícula biliar	1	0	0	0	0	1	0	1	0	0	0	0	1	0	0	0	0	0	0	0	0
16. Tumor maligno de páncreas	4	0	0	0	1	1	2	2	0	0	0	1	0	1	2	0	0	0	0	1	1
17. Tumor maligno de laringe	1	0	0	0	0	0	1	1	0	0	0	0	0	1	0	0	0	0	0	0	0
18. Tumor maligno de traquea, bronquios y pulmón	4	0	0	0	2	2	0	4	0	0	0	2	2	0	0	0	0	0	0	0	0
19. Tumor maligno de huesos y cartilagos articulares	1	0	0	0	0	0	1	1	0	0	0	0	0	1	0	0	0	0	0	0	0
22. Otros tumores malignos de piel	1	0	0	0	0	1	0	0	0	0	0	0	0	1	0	0	0	0	0	1	0
23. Tumor maligno de la mama (mujeres)	3	0	0	0	1	2	0	0	0	0	0	0	0	3	0	0	0	1	2	0	0
24. Tumor maligno de útero	1	0	0	0	0	0	1	0	0	0	0	0	0	1	0	0	0	0	0	0	1
25. Tumor maligno de ovario y anexos	1	0	0	0	0	1	0	0	0	0	0	0	0	1	0	0	0	0	0	1	0
26. Tumor maligno de próstata	1	0	0	0	0	0	1	1	0	0	0	0	0	1	0	0	0	0	0	0	0
27. Tumor maligno de vejiga	2	0	0	0	0	1	1	1	0	0	0	0	1	0	1	0	0	0	0	0	1
28. Tumor maligno de riñón y vías urinarias	1	0	0	0	0	1	0	1	0	0	0	0	1	0	0	0	0	0	0	0	0
29. Tumor maligno de sitio desconocido	11	0	0	0	3	4	4	3	0	0	0	1	1	1	8	0	0	0	2	3	3
31. Enfermedad de Hodgkin	1	0	0	0	0	0	1	0	0	0	0	0	0	1	0	0	0	0	0	0	1
33. Mieloma múltiple y TM células plasmáticas	1	0	0	0	0	1	0	1	0	0	0	0	1	0	0	0	0	0	0	0	0
36. Tumores benignos	2	0	0	0	0	1	1	1	0	0	0	0	1	0	1	0	0	0	0	0	1
37. Carcinoma in situ, ca. Evol. Incierta y n.n. esp.	3	0	0	0	0	1	2	1	0	0	0	0	0	1	2	0	0	0	0	1	1
38. Diabetes mellitus	784	0	0	5	63	419	297	286	0	0	4	44	170	68	498	0	0	1	19	249	229
39. Otras enfermedades endocrinas, del metabolismo	57	0	0	2	8	31	16	26	0	0	0	5	15	6	31	0	0	2	3	16	10
41. Anemias	8	0	0	0	0	5	3	2	0	0	0	0	0	2	6	0	0	0	0	5	1
42. Resto de enf. de la sangre y órganos hematopoyéticos	5	0	0	0	1	0	4	3	0	0	0	1	0	2	2	0	0	0	0	0	2
43. Psicosis orgánicas senil y presentil	52	0	0	0	0	20	32	12	0	0	0	0	3	9	40	0	0	0	0	17	23

10 [206]. Diagnósticos de residentes inscritos en la Comunidad de Madrid (excepto fallecidos antes de 24 horas), por causa básica de defunción y diagnósticos asociados (lista agregada CIE-9), según sexo y grandes grupos de edades. Año 1998

	Total																					
	Ambos sexos						Hombres						Mujeres									
	TOTAL	-1 año	1-14	15-44	45-64	65-84	+85	TOTAL	-1 año	1-14	15-44	45-64	65-84	+85	TOTAL	-1 año	1-14	15-44	45-64	65-84	+85	
44. Psicosis y dependencias de alcohol y drogas	5	0	0	0	4	1	0	5	0	0	0	4	1	0	0	0	0	0	0	0	0	0
46. Otros trastornos mentales	1	0	0	0	1	0	0	0	0	0	0	0	0	0	0	0	0	0	0	1	0	0
47. Demencia presenil y enfermedad Alzheimer	7	0	0	0	0	3	4	0	0	0	0	0	0	0	7	0	0	0	0	0	3	4
49. Enfermedad de Parkinson	8	0	0	0	0	5	3	3	0	0	0	0	2	1	5	0	0	0	0	0	3	2
50. Otras enf. del sistema nervioso y órganos de los sentidos	9	0	0	0	2	3	4	4	0	0	0	0	1	3	5	0	0	0	2	2	2	1
51. Enfermedades reumáticas del corazón	2	0	0	0	1	1	0	1	0	0	0	1	0	0	1	0	0	0	0	1	0	0
52. Enfermedades hipertensivas	111	0	0	1	15	64	31	35	0	0	0	12	17	6	76	0	0	1	3	47	25	
53. Infarto agudo de miocardio, otras enf. Isquémicas del corazón	163	0	0	0	21	94	48	79	0	0	0	17	47	15	84	0	0	0	4	47	33	
54. Enf. cardiopulmonar, de la circulación pulmonar, otras enf.	62	0	0	0	6	38	18	26	0	0	0	5	15	6	36	0	0	0	1	23	12	
55. Paro cardíaco	457	0	0	3	36	239	179	158	0	0	3	27	90	38	299	0	0	0	9	149	141	
56. Insuficiencia cardíaca	126	0	0	0	4	71	51	35	0	0	0	3	22	10	91	0	0	0	1	49	41	
57. Enfermedades cerebrovasculares	120	0	0	0	10	56	54	43	0	0	0	9	25	9	77	0	0	0	1	31	45	
58. Arteriosclerosis	21	0	0	0	1	12	8	11	0	0	0	0	8	3	10	0	0	0	1	4	5	
59. Enfermedades de los vasos sanguíneos	44	0	0	0	7	26	11	19	0	0	0	4	13	2	25	0	0	0	3	13	9	
60. Infecciones respiratorias agudas, influenza	1	0	0	0	0	0	1	1	0	0	0	0	0	1	0	0	0	0	0	0	0	
61. Neumonía	25	0	0	0	1	11	13	12	0	0	0	1	7	4	13	0	0	0	0	4	9	
62. Bronquitis, enfisema, otras enf. Pulmonares obstruc. Crónicas	29	0	0	0	4	18	7	23	0	0	0	4	15	4	6	0	0	0	0	3	3	
64. Otras enfermedades del aparato respiratorio	53	0	0	0	6	22	25	20	0	0	0	4	9	7	33	0	0	0	2	13	18	
66. Insuficiencia vascular intestinal	2	0	0	0	2	0	0	0	0	0	0	0	0	0	2	0	0	0	0	2	0	
67. Cirrosis y otras enfermedades crónicas del hígado	12	0	0	0	3	7	2	5	0	0	0	3	1	1	7	0	0	0	0	6	1	
68. Colelitiasis/Colecistitis/Colangitis	4	0	0	0	0	2	2	3	0	0	0	0	2	1	1	0	0	0	0	0	1	
70. Otras enfermedades del aparato digestivo	12	0	0	0	1	8	3	2	0	0	0	0	2	0	10	0	0	0	1	6	3	
71. Nefritis, Síndrome nefrótico y nefrosis	89	0	0	0	14	50	25	44	0	0	0	11	21	12	45	0	0	0	3	29	13	
72. Resto de enfermedades del riñón y aparato urinario	21	0	0	0	1	12	8	9	0	0	0	0	5	4	12	0	0	0	1	7	4	
73. Otras enfermedades de los órganos genitales masculinos	2	0	0	0	0	1	1	2	0	0	0	0	1	1	0	0	0	0	0	0	0	
76. Enfermedades de la piel y del tejido celular subcutáneo	12	0	0	0	0	8	4	5	0	0	0	0	4	1	7	0	0	0	0	4	3	
77. Artritis reumatoide y osteoartritis	1	0	0	0	0	1	0	0	0	0	0	0	0	0	1	0	0	0	0	1	0	
78. Osteoporosis y fracturas patológicas	2	0	0	0	0	1	1	0	0	0	0	0	0	0	2	0	0	0	0	1	1	
79. Resto enfermedades osteomusculares y tejido conjuntivo	4	0	0	0	1	2	1	2	0	0	0	1	1	0	2	0	0	0	0	1	1	
82. Senilidad	18	0	0	0	0	4	14	2	0	0	0	0	1	1	16	0	0	0	0	3	13	
84. Otros signos, síntomas y estados morbosos mal definidos	100	0	0	3	13	55	29	40	0	0	0	11	20	9	60	0	0	3	2	35	20	
87. Caídas accidentales y efectos tardíos	2	0	0	0	0	1	1	2	0	0	0	0	1	1	0	0	0	0	0	0	0	
88. Accid. causados por fuego, humo, llamas y efectos tardíos	1	0	0	0	0	1	0	1	0	0	0	0	1	0	0	0	0	0	0	0	0	
90. Asfixia y sofocación mecánica	1	0	0	0	1	0	1	0	0	0	0	1	0	0	0	0	0	0	0	0	0	
95. Resto de causas externas	2	0	0	1	1	0	0	1	0	0	0	1	0	0	1	0	0	1	0	0	0	
96. Traumatismos y envenenamientos	11	0	0	1	1	6	3	6	0	0	0	1	3	2	5	0	0	1	0	3	1	
97. Atención médica y quirúrgica sin complicaciones	20	0	0	0	4	13	3	13	0	0	0	4	8	1	7	0	0	0	0	5	2	
29. TUMOR MALIGNO DE SITIO DESCONOCIDO																						
Total causa básica	681	0	1	24	158	388	110	369	0	0	15	109	212	33	312	0	1	9	49	176	77	
Total diagnósticos asociados	2.034	0	2	67	436	1.143	386	1.084	0	0	40	299	636	109	950	0	2	27	137	507	277	
5. Septicemia	16	0	0	0	2	11	3	8	0	0	0	0	8	0	8	0	0	0	2	3	3	
6. Hepatitis	2	0	0	0	1	1	0	2	0	0	0	1	1	0	0	0	0	0	0	0	0	
7. SIDA / VIH	1	0	0	1	0	0	0	1	0	0	1	0	0	0	0	0	0	0	0	0	0	
8. Resto de enfermedades infecciosas y parasitarias	1	0	0	0	0	0	1	0	0	0	0	0	0	0	1	0	0	0	0	0	1	
10. Tumor maligno de esófago	2	0	0	0	0	1	1	1	0	0	0	0	1	0	1	0	0	0	0	0	1	
13. Tumor maligno de colon, recto, rectosigmoide y ano	1	0	0	0	0	1	0	1	0	0	0	0	1	0	0	0	0	0	0	0	0	
18. Tumor maligno de traquea, bronquios y pulmón	2	0	0	0	0	1	1	1	0	0	0	0	1	0	1	0	0	0	0	0	1	
24. Tumor maligno de útero	2	0	0	0	0	2	0	0	0	0	0	0	0	0	2	0	0	0	0	2	0	
26. Tumor maligno de próstata	7	0	0	0	1	5	1	7	0	0	0	1	5	1	0	0	0	0	0	0	0	
27. Tumor maligno de vejiga	6	0	0	0	1	4	1	6	0	0	0	1	4	1	0	0	0	0	0	0	0	
28. Tumor maligno de riñón y vías urinarias	1	0	0	0	0	1	0	1	0	0	0	0	1	0	0	0	0	0	0	0	0	
29. Tumor maligno de sitio desconocido	1.008	0	1	36	235	569	167	552	0	0	21	164	312	55	456	0	1	15	71	257	112	
32. Linfomas no Hodgkinianos	3	0	0	0	0	3	0	1	0	0	0	0	1	0	2	0	0	0	0	2	0	
36. Tumores benignos	1	0	0	0	0	0	1	0	0	0	0	0	0	0	1	0	0	0	0	0	1	
37. Carcinoma in situ, ca. Evol. Incierta y n.n.esp.	4	0	0	1	2	1	0	3	0	0	0	2	1	0	1	0	0	1	0	0	0	

10 [206]. Diagnósticos de residentes inscritos en la Comunidad de Madrid (excepto fallecidos antes de 24 horas), por causa básica de defunción y diagnósticos asociados (lista agregada CIE-9), según sexo y grandes grupos de edades. Año 1998

	Total																				
	Ambos sexos							Hombres							Mujeres						
	TOTAL	-1 año	1-14	15-44	45-64	65-84	+85	TOTAL	-1 año	1-14	15-44	45-64	65-84	+85	TOTAL	-1 año	1-14	15-44	45-64	65-84	+85
38. Diabetes mellitus	8	0	0	0	1	2	5	3	0	0	0	1	1	1	5	0	0	0	0	1	4
39. Otras enfermedades endocrinas, del metabolismo	14	0	0	0	4	8	2	8	0	0	0	2	6	0	6	0	0	0	2	2	2
41. Anemias	3	0	0	0	1	1	1	1	0	0	0	1	0	0	2	0	0	0	0	1	1
42. Resto de enfs.de la sangre y órganos hematopoyéticos	4	0	0	0	2	1	1	2	0	0	0	1	1	0	2	0	0	0	1	0	1
43. Psicosis orgánicas senil y presenil	10	0	0	0	0	5	5	1	0	0	0	0	1	0	9	0	0	0	0	4	5
48. Meningitis	1	0	0	0	1	0	0	0	0	0	0	0	0	0	1	0	0	0	1	0	0
50. Otras enf. del sistema nervioso y órganos de los sentidos	8	0	0	0	2	4	2	6	0	0	0	2	3	1	2	0	0	0	0	1	1
51. Enfermedades reumáticas del corazón	2	0	0	0	0	2	0	0	0	0	0	0	0	0	2	0	0	0	0	2	0
52. Enfermedades hipertensivas	14	0	0	0	0	5	9	3	0	0	0	0	2	1	11	0	0	0	0	3	8
53. Infarto agudo de miocardio, enf. Isquémicas	12	0	0	0	2	4	6	6	0	0	0	2	2	2	6	0	0	0	0	2	4
54. Enf. Cardiopulmonar de la circulación pulmonar, otras enf.	19	0	0	0	3	9	7	12	0	0	0	3	7	2	7	0	0	0	0	2	5
55. Paro cardíaco	519	0	1	21	125	296	76	280	0	0	14	84	164	18	239	0	1	7	41	132	58
56. Insuficiencia cardíaca	34	0	0	1	5	18	10	13	0	0	0	2	7	4	21	0	0	1	3	11	6
57. Enfermedades cerebrovasculares	9	0	0	0	1	3	5	4	0	0	0	0	3	1	5	0	0	0	1	0	4
58. Arteriosclerosis	2	0	0	0	0	0	2	1	0	0	0	0	0	1	1	0	0	0	0	0	1
59. Enfermedades de los vasos sanguíneos	9	0	0	0	1	5	3	4	0	0	0	0	4	0	5	0	0	0	1	1	3
61. Neumonía	11	0	0	0	0	9	2	6	0	0	0	0	5	1	5	0	0	0	0	4	1
62. Bronquitis, enfisema, otras enf. Pulmonares obstruc. Crónicas	8	0	0	0	1	5	2	6	0	0	0	1	4	1	2	0	0	0	0	1	1
64. Otras enfermedades del aparato respiratorio	40	0	0	0	2	24	14	21	0	0	0	2	16	3	19	0	0	0	0	8	11
65. Gastritis duodenitis y úlcera péptica	1	0	0	0	0	0	1	0	0	0	0	0	0	0	1	0	0	0	0	0	1
67. Cirrosis y otras enfermedades crónicas del hígado	31	0	0	2	5	22	2	18	0	0	1	4	13	0	13	0	0	1	1	9	2
68. Colelitiasis/Colecistitis/Colangitis	3	0	0	0	0	3	0	2	0	0	0	0	2	0	1	0	0	0	0	1	0
70. Otras enfermedades del aparato digestivo	41	0	0	1	7	26	7	24	0	0	1	4	15	4	17	0	0	0	3	11	3
71. Nefritis, Síndrome nefrótico y nefrosis	21	0	0	0	3	13	5	6	0	0	0	2	3	1	15	0	0	0	1	10	4
72. Resto de enfermedades del riñón y aparato urinario	4	0	0	0	0	4	0	2	0	0	0	0	2	0	2	0	0	0	0	2	0
73. Otras enfermedades de los órganos genitales masculinos	1	0	0	0	0	1	0	1	0	0	0	0	1	0	0	0	0	0	0	0	0
74. Otras enfermedades de los	1	0	0	0	0	0	1	0	0	0	0	0	0	0	1	0	0	0	0	0	1
76. Enfermedades de la piel y del tejido celular subcutáneo	3	0	0	0	0	1	2	1	0	0	0	0	1	0	2	0	0	0	0	0	2
78. Osteoporosis y fracturas patológicas	2	0	0	0	0	0	2	1	0	0	0	0	0	1	1	0	0	0	0	0	1
79. Resto enfermedades osteomusculares y tejido conjuntivo	1	0	0	0	0	0	1	0	0	0	0	0	0	0	1	0	0	0	0	0	1
82. Senilidad	7	0	0	0	0	1	6	2	0	0	0	0	0	2	5	0	0	0	0	1	4
84. Otros signos, síntomas y estados morbosos mal definidos	124	0	0	4	27	64	29	61	0	0	2	18	34	7	63	0	0	2	9	30	22
96. Traumatismos y envenenamientos	2	0	0	0	0	0	2	1	0	0	0	0	0	1	1	0	0	0	0	0	1
97. Atención médica y quirúrgica sin complicaciones	8	0	0	0	1	7	0	4	0	0	0	1	3	0	4	0	0	0	0	4	0
11. TUMOR MALIGNO DE ESTÓMAGO																					
Total causa básica	628	0	0	23	151	362	92	371	0	0	13	111	215	32	257	0	0	10	40	147	60
Total diagnósticos asociados	1.810	0	0	61	442	1.045	262	1.075	0	0	38	336	605	96	735	0	0	23	106	440	166
2. Tuberculosis y efectos tardíos	1	0	0	1	0	0	0	1	0	0	1	0	0	0	0	0	0	0	0	0	0
5. Septicemia	18	0	0	0	3	15	0	13	0	0	0	3	10	0	5	0	0	0	0	5	0
7. SIDA / VIH	1	0	0	1	0	0	0	1	0	0	1	0	0	0	0	0	0	0	0	0	0
8. Resto de enfermedades infecciosas y parasitarias	1	0	0	0	0	1	0	0	0	0	0	0	0	0	1	0	0	0	0	1	0
11. Tumor maligno de estómago	658	0	0	23	158	381	96	385	0	0	13	116	223	33	273	0	0	10	42	158	63
23. Tumor maligno de la mama (mujeres)	3	0	0	0	0	2	1	0	0	0	0	0	0	0	3	0	0	0	0	2	1
25. Tumor maligno de ovario y anexos	2	0	0	0	0	2	0	0	0	0	0	0	0	0	2	0	0	0	0	2	0
26. Tumor maligno de próstata	1	0	0	0	0	0	1	1	0	0	0	0	0	1	0	0	0	0	0	0	0
29. Tumor maligno de sitio desconocido	253	0	0	10	85	133	25	164	0	0	6	65	80	13	89	0	0	4	20	53	12
30. Tumor maligno de encéfalo y otras partes del SNC	1	0	0	0	0	1	0	0	0	0	0	0	0	0	1	0	0	0	0	1	0
32. Linfomas no Hodgkinianos	9	0	0	0	2	6	1	4	0	0	0	2	2	0	5	0	0	0	0	4	1
34. Leucemia	1	0	0	0	0	1	0	1	0	0	0	0	1	0	0	0	0	0	0	0	0
37. Carcinoma in situ, ca. Evol. Lncierta y n.n.esp.	4	0	0	0	1	3	0	3	0	0	0	1	2	0	1	0	0	0	0	1	0
38. Diabetes mellitus	3	0	0	0	0	2	1	1	0	0	0	0	0	1	2	0	0	0	0	2	0
39. Otras enfermedades endocrinas del metabolismo	7	0	0	0	0	6	1	2	0	0	0	0	2	0	5	0	0	0	0	4	1

10 [206]. Diagnósticos de residentes inscritos en la Comunidad de Madrid (excepto fallecidos antes de 24 horas), por causa básica de defunción y diagnósticos asociados (lista agregada CIE-9), según sexo y grandes grupos de edades. Año 1998

	Total																				
	Ambos sexos							Hombres							Mujeres						
	TOTAL	-1 año	1-14	15-44	45-64	65-84	+85	TOTAL	-1 año	1-14	15-44	45-64	65-84	+85	TOTAL	-1 año	1-14	15-44	45-64	65-84	+85
41. Anemias	13	0	0	0	2	7	4	7	0	0	0	2	3	2	6	0	0	0	0	4	2
42. Resto de enf.de la sangre y órganos hematopoyéticos	1	0	0	0	1	0	0	1	0	0	0	1	0	0	0	0	0	0	0	0	0
49. Enfermedad de Parkinson	1	0	0	0	0	1	0	1	0	0	0	0	1	0	0	0	0	0	0	0	0
50. Otras enf. del sistema nervioso y órganos de los sentidos	3	0	0	0	1	2	0	1	0	0	0	1	0	0	2	0	0	0	0	2	0
52. Enfermedades hipertensivas	3	0	0	0	0	2	1	1	0	0	0	0	1	0	2	0	0	0	0	1	1
53. Infarto agudo de miocardio, enf. Isquémicas del corazón	7	0	0	0	1	4	2	5	0	0	0	1	3	1	2	0	0	0	0	1	1
54. Enf. cardiopulmonar, de la circulación, otras enf.	11	0	0	0	2	9	0	4	0	0	0	1	3	0	7	0	0	0	1	6	0
55. Paro cardíaco	472	0	0	20	116	276	60	284	0	0	12	86	165	21	188	0	0	8	30	111	39
56. Insuficiencia cardíaca	28	0	0	0	2	17	9	8	0	0	0	0	5	3	20	0	0	0	2	12	6
57. Enfermedades cerebrovasculares	2	0	0	0	1	0	1	1	0	0	0	1	0	0	1	0	0	0	0	0	1
58. Arteriosclerosis	1	0	0	0	0	1	0	0	0	0	0	0	0	0	1	0	0	0	0	1	0
59. Enfermedades de los vasos sanguíneos	9	0	0	0	3	4	2	8	0	0	0	3	3	2	1	0	0	0	0	1	0
61. Neumonía	9	0	0	0	2	7	0	9	0	0	0	2	7	0	0	0	0	0	0	0	0
62. Bronquitis, enfisema, otras enf. Pulmonares obstruc. Crónicas	8	0	0	0	2	5	1	5	0	0	0	2	3	0	3	0	0	0	0	2	1
64. Otras enfermedades del aparato respiratorio	30	0	0	0	8	16	6	18	0	0	0	6	10	2	12	0	0	0	2	6	4
65. Gastritis duodenitis y ulcera péptica	2	0	0	0	0	0	2	0	0	0	0	0	0	0	2	0	0	0	0	0	2
66. Insuficiencia vascular intestinal	1	0	0	0	0	1	0	1	0	0	0	0	1	0	0	0	0	0	0	0	0
67. Cirrosis y otras enfermedades crónicas del hígado	18	0	0	1	8	8	1	12	0	0	1	7	4	0	6	0	0	0	1	4	1
68. Colelitiasis/Colecistitis/Colangitis	1	0	0	0	0	1	0	1	0	0	0	0	1	0	0	0	0	0	0	0	0
69. Enfermedades del páncreas	2	0	0	0	0	2	0	2	0	0	0	0	2	0	0	0	0	0	0	0	0
70. Otras enfermedades del aparato digestivo	61	0	0	0	5	35	21	26	0	0	0	3	16	7	35	0	0	0	2	19	14
71. Nefritis, Síndrome nefrótico y nefrosis	18	0	0	1	1	15	1	14	0	0	1	0	12	1	4	0	0	0	1	3	0
72. Resto de enfermedades del riñón y aparato urinario	4	0	0	0	1	3	0	2	0	0	0	0	2	0	2	0	0	0	1	1	0
76. Enfermedades de la piel y del tejido celular subcutáneo	3	0	0	0	0	1	2	1	0	0	0	0	0	1	2	0	0	0	0	1	1
82. Senilidad	11	0	0	0	0	7	4	6	0	0	0	0	3	3	5	0	0	0	0	4	1
84. Otros signos, síntomas y estados morbosos mal definidos	105	0	0	4	28	55	18	64	0	0	3	24	33	4	41	0	0	1	4	22	14
90. Asfixia y sofocación mecánica	1	0	0	0	0	1	0	0	0	0	0	0	0	0	1	0	0	0	0	1	0
96. Traumatismos y envenenamientos	1	0	0	0	0	1	0	0	0	0	0	0	0	0	1	0	0	0	0	1	0
97. Atención médica y quirúrgica sin complicaciones	21	0	0	0	9	11	1	17	0	0	0	9	7	1	4	0	0	0	0	4	0
26. TUMOR MALIGNO DE PRÓSTATA																					
Total causa básica	566	0	0	1	44	372	149	566	0	0	1	44	372	149	0	0	0	0	0	0	0
Total diagnósticos asociados	1.622	0	0	4	117	1.074	427	1.622	0	0	4	117	1.074	427	0	0	0	0	0	0	0
5. Septicemia	13	0	0	0	0	6	7	13	0	0	0	0	6	7	0	0	0	0	0	0	0
8. Resto de enfermedades infecciosas y parasitarias	2	0	0	0	0	1	1	2	0	0	0	0	1	1	0	0	0	0	0	0	0
11. Tumor maligno de estómago	1	0	0	0	0	0	1	1	0	0	0	0	0	1	0	0	0	0	0	0	0
13. Tumor maligno de colon, recto, rectosigmoide y ano	3	0	0	0	0	1	2	3	0	0	0	0	1	2	0	0	0	0	0	0	0
14. Tumor maligno de hígado	1	0	0	0	0	1	0	1	0	0	0	0	1	0	0	0	0	0	0	0	0
18. Tumor maligno de traquea, bronquios y pulmón	2	0	0	0	0	2	0	2	0	0	0	0	2	0	0	0	0	0	0	0	0
26. Tumor maligno de próstata	588	0	0	1	44	390	153	588	0	0	1	44	390	153	0	0	0	0	0	0	0
27. Tumor maligno de vejiga	2	0	0	0	0	2	0	2	0	0	0	0	2	0	0	0	0	0	0	0	0
28. Tumor maligno de riñón y vías urinarias	2	0	0	0	0	2	0	2	0	0	0	0	2	0	0	0	0	0	0	0	0
29. Tumor maligno de sitio desconocido	238	0	0	0	18	184	36	238	0	0	0	18	184	36	0	0	0	0	0	0	0
32. Linfomas no Hodgkinianos	2	0	0	0	0	2	0	2	0	0	0	0	2	0	0	0	0	0	0	0	0
35. Todos los demás tumores malignos	1	0	0	0	0	1	0	1	0	0	0	0	1	0	0	0	0	0	0	0	0
37. Carcinoma in situ, ca. Evol. Incierta y n.n.esp.	1	0	0	0	0	1	0	1	0	0	0	0	1	0	0	0	0	0	0	0	0
38. Diabetes mellitus	10	0	0	0	0	9	1	10	0	0	0	0	9	1	0	0	0	0	0	0	0
39. Otras enfermedades endocrinas, del metabolismo	4	0	0	0	0	1	3	4	0	0	0	0	1	3	0	0	0	0	0	0	0
41. Anemias	7	0	0	0	0	4	3	7	0	0	0	0	4	3	0	0	0	0	0	0	0
42. Resto de enf.de la sangre y órganos hematopoyéticos	1	0	0	0	1	0	0	1	0	0	0	1	0	0	0	0	0	0	0	0	0
43. Psicosis orgánicas senil y presenil	1	0	0	0	0	0	1	1	0	0	0	0	0	1	0	0	0	0	0	0	0
47. Demencia presenil y enfermedad Alzheimer	1	0	0	0	0	0	1	1	0	0	0	0	0	1	0	0	0	0	0	0	0
49. Enfermedad de Parkinson	1	0	0	0	0	1	0	1	0	0	0	0	1	0	0	0	0	0	0	0	0

10 [206]. Diagnósticos de residentes inscritos en la Comunidad de Madrid (excepto fallecidos antes de 24 horas), por causa básica de defunción y diagnósticos asociados (lista agregada CIE-9), según sexo y grandes grupos de edades. Año 1998

	Total																				
	Ambos sexos						Hombres						Mujeres								
	TOTAL	-1 año	1-14	15-44	45-64	65-84	+85	TOTAL	-1 año	1-14	15-44	45-64	65-84	+85	TOTAL	-1 año	1-14	15-44	45-64	65-84	+85
50. Otras enf. del sistema nervioso y órganos de los sentidos	5	0	0	0	0	4	1	5	0	0	0	0	4	1	0	0	0	0	0	0	0
52. Enfermedades hipertensivas	9	0	0	0	0	8	1	9	0	0	0	0	8	1	0	0	0	0	0	0	0
53. Infarto agudo de miocardio, enf. Isquémicas del corazón	7	0	0	0	2	3	2	7	0	0	0	2	3	2	0	0	0	0	0	0	0
54. Enf. Cardiopulmonar, circulación pulmonar, otras enf.	13	0	0	0	0	7	6	13	0	0	0	0	7	6	0	0	0	0	0	0	0
55. Paro cardíaco	429	0	0	0	33	286	110	429	0	0	0	33	286	110	0	0	0	0	0	0	0
56. Insuficiencia cardíaca	36	0	0	0	0	21	15	36	0	0	0	0	21	15	0	0	0	0	0	0	0
57. Enfermedades cerebrovasculares	7	0	0	0	0	4	3	7	0	0	0	0	4	3	0	0	0	0	0	0	0
58. Arteriosclerosis	1	0	0	0	1	0	0	1	0	0	0	1	0	0	0	0	0	0	0	0	0
59. Enfermedades de los vasos sanguíneos	6	0	0	0	2	2	2	6	0	0	0	2	2	2	0	0	0	0	0	0	0
61. Neumonía	11	0	0	0	2	4	5	11	0	0	0	2	4	5	0	0	0	0	0	0	0
62. Bronquitis,enfisema,otras enf. Pulmonares obstruc. Crónicas	5	0	0	0	0	2	3	5	0	0	0	0	2	3	0	0	0	0	0	0	0
64. Otras enfermedades del aparato respiratorio	35	0	0	0	2	22	11	35	0	0	0	2	22	11	0	0	0	0	0	0	0
67. Cirrosis y otras enfermedades crónicas del hígado	6	0	0	0	2	3	1	6	0	0	0	2	3	1	0	0	0	0	0	0	0
68. Colelitiasis/Colecistitis/Colangitis	1	0	0	0	0	1	0	1	0	0	0	0	1	0	0	0	0	0	0	0	0
69. Enfermedades del páncreas	1	0	0	0	0	1	0	1	0	0	0	0	1	0	0	0	0	0	0	0	0
70. Otras enfermedades del aparato digestivo	16	0	0	2	0	11	3	16	0	0	2	0	11	3	0	0	0	0	0	0	0
71. Nefritis, Síndrome nefrótico y nefrosis	38	0	0	0	0	21	17	38	0	0	0	0	21	17	0	0	0	0	0	0	0
72. Resto de enfermedades del riñón y aparato urinario	15	0	0	0	1	4	10	15	0	0	0	1	4	10	0	0	0	0	0	0	0
76. Enfermedades de la piel y del tejido celular subcutáneo	2	0	0	0	0	0	2	2	0	0	0	0	0	2	0	0	0	0	0	0	0
78. Osteoporosis y fracturas patológicas	3	0	0	0	0	2	1	3	0	0	0	0	2	1	0	0	0	0	0	0	0
79. Resto enfermedades osteomusculares y tejido conjuntivo	1	0	0	0	0	0	1	1	0	0	0	0	0	1	0	0	0	0	0	0	0
82. Senilidad	4	0	0	0	0	2	2	4	0	0	0	0	2	2	0	0	0	0	0	0	0
84. Otros signos, síntomas y estados morbosos mal definidos	83	0	0	1	8	53	21	83	0	0	1	8	53	21	0	0	0	0	0	0	0
94. Accidentes de la atención médica	1	0	0	0	0	1	0	1	0	0	0	0	1	0	0	0	0	0	0	0	0
96. Traumatismos y envenenamientos	4	0	0	0	0	3	1	4	0	0	0	0	3	1	0	0	0	0	0	0	0
97. Atención médica y quirúrgica sin complicaciones	2	0	0	0	1	1	0	2	0	0	0	1	1	0	0	0	0	0	0	0	0
59. ENFERMEADES DE LOS VASOS SANGUÍNEOS																					
Total causa básica	566	0	0	20	82	326	138	365	0	0	15	62	240	48	201	0	0	5	20	86	90
Total diagnósticos asociados	1.640	0	0	50	222	940	428	1.069	0	0	34	172	713	150	571	0	0	16	50	227	278
2. Tuberculosis y efectos tardíos	1	0	0	1	0	0	0	0	0	0	0	0	0	0	1	0	0	1	0	0	0
5. Septicemia	34	0	0	1	5	19	9	17	0	0	0	4	12	1	17	0	0	1	1	7	8
8. Resto de enfermedades infecciosas y parasitarias	3	0	0	0	0	2	1	1	0	0	0	0	1	0	2	0	0	0	0	1	1
9. Tumor maligno de labio, cavidad bucal y faringe	2	0	0	0	0	2	0	2	0	0	0	0	2	0	0	0	0	0	0	0	0
11. Tumor maligno de estómago	1	0	0	1	0	0	0	1	0	0	1	0	0	0	0	0	0	0	0	0	0
13. Tumor maligno de colon, recto, rectosigmoide y ano	1	0	0	0	0	1	0	0	0	0	0	0	0	0	1	0	0	0	0	1	0
18. Tumor maligno de traquea, bronquios y pulmón	5	0	0	0	1	4	0	5	0	0	0	1	4	0	0	0	0	0	0	0	0
22. Otros tumores malignos de piel	1	0	0	0	0	1	0	1	0	0	0	0	1	0	0	0	0	0	0	0	0
24. Tumor maligno de útero	1	0	0	0	0	0	1	0	0	0	0	0	0	0	1	0	0	0	0	0	1
25. Tumor maligno de ovario y anexos	1	0	0	1	0	0	0	0	0	0	0	0	0	0	1	0	0	1	0	0	0
26. Tumor maligno de próstata	1	0	0	0	0	0	1	1	0	0	0	0	0	1	0	0	0	0	0	0	0
29. Tumor maligno de sitio desconocido	5	0	0	1	0	4	0	4	0	0	1	0	3	0	1	0	0	0	0	1	0
37. Carcinoma in situ, ca. Evol. Incierta y n.n.esp.	4	0	0	0	0	4	0	3	0	0	0	0	3	0	1	0	0	0	0	1	0
38. Diabetes mellitus	16	0	0	0	0	11	5	11	0	0	0	0	9	2	5	0	0	0	0	2	3
39. Otras enfermedades endocrinas del metabolismo	9	0	0	0	2	5	2	5	0	0	0	1	4	0	4	0	0	0	1	1	2
41. Anemias	5	0	0	0	0	5	0	5	0	0	0	0	5	0	0	0	0	0	0	0	0
42. Resto de ents.de la sangre y órganos hematopoyéticos	7	0	0	1	2	2	2	5	0	0	0	1	2	2	2	0	0	1	1	0	0
43. Psicosis orgánicas senil y presenil	12	0	0	0	0	3	9	5	0	0	0	0	2	3	7	0	0	0	0	1	6
44. Psicosis y dependencias de alcohol y drogas	2	0	0	0	1	1	0	2	0	0	0	1	1	0	0	0	0	0	0	0	0
47. Demencia presenil y enfermedad de Alzheimer	3	0	0	0	1	1	1	1	0	0	0	1	0	0	2	0	0	0	0	1	1
49. Enfermedad de Parkinson	1	0	0	0	0	1	0	0	0	0	0	0	0	0	1	0	0	0	0	1	0
50. Otras enf. del sistema nervioso y órganos de los sentidos	2	0	0	1	0	1	0	1	0	0	0	0	1	0	1	0	0	1	0	0	0
51. Enfermedades reumáticas del corazón	3	0	0	0	0	1	2	1	0	0	0	0	1	0	2	0	0	0	0	0	2
52. Enfermedades hipertensivas	35	0	0	1	4	19	11	23	0	0	1	4	15	3	12	0	0	0	0	4	8
53. Infarto agudo de miocardio, otras enf. Isquémicas del corazón	23	0	0	0	4	15	4	18	0	0	0	4	13	1	5	0	0	0	0	2	3

10 [206]. Diagnósticos de residentes inscritos en la Comunidad de Madrid (excepto fallecidos antes de 24 horas), por causa básica de defunción y diagnósticos asociados (lista agregada CIE-9), según sexo y grandes grupos de edades. Año 1998

	Total																				
	Ambos sexos							Hombres							Mujeres						
	TOTAL	-1 año	1-14	15-44	45-64	65-84	+85	TOTAL	-1 año	1-14	15-44	45-64	65-84	+85	TOTAL	-1 año	1-14	15-44	45-64	65-84	+85
54. Enf. cardiopulmonar, de la circulación pulmonar, otras enf.	56	0	0	0	12	28	16	34	0	0	0	10	18	6	22	0	0	0	2	10	10
55. Paro cardíaco	367	0	0	12	48	214	93	225	0	0	9	35	155	26	142	0	0	3	13	59	67
56. Insuficiencia cardíaca	25	0	0	0	2	9	14	16	0	0	0	1	9	6	9	0	0	0	1	0	8
57. Enfermedades cerebrovasculares	8	0	0	1	1	2	4	3	0	0	0	1	1	1	5	0	0	1	0	1	3
58. Arteriosclerosis	38	0	0	0	2	22	14	26	0	0	0	2	20	4	12	0	0	0	0	2	10
59. Enfermedades de los vasos sanguíneos	645	0	0	21	91	375	158	424	0	0	16	68	279	61	221	0	0	5	23	96	97
61. Neumonía	11	0	0	0	0	8	3	8	0	0	0	0	7	1	3	0	0	0	0	1	2
62. Bronquitis, enfisema, otras enf. Pulmonares obstruc. Crónicas	14	0	0	0	0	11	3	13	0	0	0	0	11	2	1	0	0	0	0	0	1
64. Otras enfermedades del aparato respiratorio	24	0	0	0	3	14	7	17	0	0	0	2	13	2	7	0	0	0	1	1	5
65. Gastritis duodenitis y ulcera péptica	1	0	0	0	0	1	0	0	0	0	0	0	0	0	1	0	0	0	0	1	0
66. Insuficiencia vascular intestinal	2	0	0	0	2	0	0	1	0	0	0	1	0	0	1	0	0	0	1	0	0
68. Colelitiasis/Colecistitis/Colangitis	1	0	0	0	0	1	0	1	0	0	0	0	1	0	0	0	0	0	0	0	0
69. Enfermedades del páncreas	1	0	0	0	0	1	0	1	0	0	0	0	1	0	0	0	0	0	0	0	0
70. Otras enfermedades del aparato digestivo	20	0	0	1	4	12	3	10	0	0	1	3	6	0	10	0	0	0	1	6	3
71. Nefritis, Síndrome nefrótico y nefrosis	20	0	0	1	1	11	7	13	0	0	0	1	9	3	7	0	0	1	0	2	4
72. Resto de enfermedades del riñón y aparato urinario	1	0	0	0	0	0	1	0	0	0	0	0	0	0	1	0	0	0	0	0	1
73. Otras enfermedades de los órganos genitales masculinos	1	0	0	0	0	1	0	1	0	0	0	0	1	0	0	0	0	0	0	0	0
75. Complicaciones del embarazo, parto y puerperio	1	0	0	1	0	0	0	0	0	0	0	0	0	0	1	0	0	1	0	0	0
76. Enfermedades de la piel y del tejido celular subcutáneo	4	0	0	0	0	1	3	1	0	0	0	0	0	1	3	0	0	0	0	1	2
78. Osteoporosis y fracturas patológicas	2	0	0	0	0	1	1	1	0	0	0	0	0	1	1	0	0	0	0	1	0
79. Resto enfermedades osteomusculares y tejido conjuntivo	3	0	0	0	1	1	1	2	0	0	0	1	1	0	1	0	0	0	0	0	1
82. Senilidad	8	0	0	0	0	0	8	1	0	0	0	0	0	1	7	0	0	0	0	0	7
84. Otros signos, síntomas y estados morbosos mal definidos	148	0	0	5	21	87	35	106	0	0	5	17	70	14	42	0	0	0	4	17	21
87. Caídas accidentales y efectos tardíos	1	0	0	0	0	1	0	1	0	0	0	0	1	0	0	0	0	0	0	0	0
95. Resto de causas externas	1	0	0	0	0	1	0	1	0	0	0	0	1	0	0	0	0	0	0	0	0
96. Traumatismos y envenenamientos	5	0	0	0	1	2	2	5	0	0	0	1	2	2	0	0	0	0	0	0	0
97. Atención médica y quirúrgica sin complicaciones	54	0	0	0	13	34	7	46	0	0	0	12	28	6	8	0	0	0	1	6	1
55. PARO CARDIACO																					
Total causa básica	524	5	3	164	144	170	38	368	4	2	132	111	104	15	156	1	1	32	33	66	23
Total diagnósticos asociados	582	5	3	178	161	187	48	408	4	2	143	123	116	20	174	1	1	35	38	71	28
55. Paro cardíaco	565	5	3	177	156	182	42	398	4	2	142	120	115	15	167	1	1	35	36	67	27
82. Senilidad	1	0	0	0	0	0	1	1	0	0	0	0	0	1	0	0	0	0	0	0	0
84. Otros signos, síntomas y estados morbosos mal definidos	14	0	0	1	5	5	3	7	0	0	1	3	1	2	7	0	0	0	2	4	1
96. Traumatismos y envenenamientos	1	0	0	0	0	0	1	1	0	0	0	0	0	1	0	0	0	0	0	0	0
97. Atención médica y quirúrgica sin complicaciones	1	0	0	0	0	0	1	1	0	0	0	0	0	1	0	0	0	0	0	0	0

11 [207]. Defunciones de residentes inscritos en la Comunidad de Madrid (excepto fallecidos antes de 24 horas), por diagnósticos diferentes asociados a cada defunción (lista agregada CIE-9), para cada una de las causas básicas de defunción (lista agregada CIE-9) y sexo. Año 1998. Hombres

	Orden de frecuencia/Frecuencia																			
	1	2	3	4	5	6	7	8	9	10	11	12	13	14	15	16	17	18	19	20
2. TUBERCULOSIS Y EFECTOS TARDÍOS	7	3	2	2	1	1	1	1	1	1	1	1	1	1	1	1	1	1	1	1
2. Tuberculosis y efectos tardíos	1	1	1	1	1	1	1	1	1	1	1	1	1	1	1	1	1	1	1	1
5. Septicemia	0	0	0	0	0	0	0	0	0	0	0	0	0	0	0	0	0	0	0	1
8. Resto de enfermedades infecciosas y parasitarias	0	0	0	0	0	0	0	0	0	0	0	0	0	0	0	0	0	0	0	0
32. Linfomas no Hodgkinianos	0	0	0	0	0	0	0	0	0	0	0	0	0	0	0	0	0	1	0	0
38. Diabetes mellitus	0	0	0	0	0	0	0	0	0	0	0	0	0	0	0	1	1	0	0	0
39. Otras enfermedades endocrinas, del metabolismo	0	0	0	0	0	0	0	0	0	0	0	0	0	0	1	0	0	0	0	0
53. Infarto agudo de miocardio, otras enf. isquémicas del corazón	0	0	0	0	0	0	0	0	0	0	0	0	0	1	0	0	0	0	0	0
54. Enf. cardiopulmonar, de la circulación pulmonar, otras enf.	0	0	0	0	0	0	0	0	0	0	0	0	1	0	0	0	0	0	0	0
55. Paro cardíaco	1	1	0	0	0	0	0	1	1	1	1	1	1	1	1	0	0	1	0	0
59. Enfermedades de los vasos sanguíneos	0	0	0	0	0	0	0	0	0	0	0	0	0	0	0	0	1	0	0	0
61. Neumonía	0	0	0	0	0	0	1	0	0	0	0	1	0	0	0	0	0	0	0	1
62. Bronquitis, enfisema, otras enf. pulmonares obstruc. Crónicas	0	0	0	0	0	0	0	0	0	0	0	0	1	0	0	1	0	0	0	1
64. Otras enfermedades del aparato respiratorio	0	0	0	1	0	1	0	0	0	0	1	0	0	0	1	0	0	0	0	0
65. Gastritis duodenitis y úlcera péptica	0	0	0	0	0	0	0	0	0	0	0	0	0	0	0	0	0	0	0	1
71. Nefritis, Síndrome nefrótico y nefrosis	0	0	0	0	0	0	0	0	0	1	0	0	0	0	0	0	1	0	0	0
72. Resto de enfermedades del riñón y del aparato urinario	0	0	0	0	0	0	0	0	0	1	0	0	0	0	0	0	0	0	0	0
76. Enfermedades de la piel y del tejido celular subcutáneo	0	0	0	0	0	0	0	0	0	0	0	0	0	0	1	0	0	0	1	0
79. Resto enfermedades osteomusculares y del tejido conjuntivo	0	0	0	0	0	0	0	0	0	0	0	0	0	0	0	0	0	0	1	0
82. Senilidad	0	0	0	0	0	0	0	0	1	0	0	0	0	0	0	0	0	0	0	0
84. Otros signos, síntomas y estados morbosos mal definidos	0	1	1	1	0	1	1	1	0	0	1	0	0	1	1	0	0	1	1	1
97. Atención médica y quirúrgica sin complicaciones	0	0	0	0	0	1	0	1	0	0	0	0	1	0	0	1	0	0	0	0

	Orden de frecuencia/Frecuencia																					
	1	2	3	4	5	6	7	8	9	10	11	12	13	14	15	16	17	18	19	20	21	22
7. SIDA / VIH	32	13	10	7	7	7	5	5	4	4	4	4	4	3	3	3	3	3	3	3	3	
2. Tuberculosis y efectos tardíos	0	0	0	0	0	0	0	0	0	0	0	0	0	0	0	0	0	0	0	0	1	
5. Septicemia	0	0	0	0	0	0	0	0	0	0	0	0	1	0	0	0	0	0	1	1	0	
7. SIDA / VIH	1	1	1	1	1	1	1	1	1	1	1	1	1	1	1	1	1	1	1	1	1	
8. Resto de enfermedades infecciosas y parasitarias	0	1	0	0	0	0	0	0	0	0	0	1	0	0	0	0	1	1	0	0	0	
32. Linfomas no Hodgkinianos	0	0	0	0	0	1	0	0	0	0	1	0	0	0	0	0	0	0	0	0	0	
50. Otras enf. del sistema nervioso y los órganos de los sentidos	0	0	0	0	0	0	0	0	0	0	0	0	0	0	0	1	0	0	0	0	0	
55. Paro cardíaco	1	1	1	0	1	1	0	1	0	1	0	1	1	0	1	0	1	1	0	0	1	
61. Neumonía	0	0	1	0	0	0	1	0	0	0	0	0	1	0	0	0	1	0	0	1	0	
64. Otras enfermedades del aparato respiratorio	0	0	0	0	0	0	0	0	0	1	0	0	0	0	1	0	1	0	0	0	0	
67. Cirrosis y otras enfermedades crónicas del hígado	0	0	0	0	0	0	0	1	1	0	0	0	0	0	0	0	0	0	0	0	0	
70. Otras enfermedades del aparato digestivo	0	0	0	0	0	0	0	0	0	0	0	1	0	0	0	0	0	0	0	0	0	
84. Otros signos, síntomas y estados morbosos mal definidos	0	0	0	1	1	0	0	0	0	0	0	0	0	1	1	0	0	0	0	0	0	

Combinatoria de diagnósticos asociados (1=presencia; 0=ausencia)

11 [207]. Defunciones de residentes inscritos en la Comunidad de Madrid (excepto fallecidos antes de 24 horas), por diagnósticos diferentes asociados a cada defunción (lista agregada CIE-9), para cada una de las causas básicas de defunción (lista agregada CIE-9) y sexo. Año 1998. Hombres

38. DIABETES MELLITUS	Orden de frecuencia/Frecuencia																			
	1	2	3	4	5	6	7	8	9	10	11	12	13	14	15	16	17	18	19	20
	32	11	10	7	6	5	4	4	3	3	3	3	2	2	2	2	2	2	2	2
38. Diabetes mellitus	1	1	1	1	1	1	1	1	1	1	1	1	1	1	1	1	1	1	1	1
52. Enfermedades hipertensivas	0	0	0	0	0	0	0	1	0	0	0	1	0	0	0	0	0	0	0	0
53. Infarto agudo de miocardio, otras enf. Isquémicas	0	1	1	0	0	0	0	1	0	0	0	0	0	0	0	0	0	0	0	0
54. Enf. cardiopulmonar, de la circulación pulmonar, otras enf.	0	0	0	0	0	0	0	0	0	0	0	0	0	0	0	0	0	0	1	1
55. Paro cardíaco	1	1	0	1	1	0	0	1	0	0	1	1	0	0	0	1	1	1	1	1
56. Insuficiencia cardíaca	0	0	0	0	0	1	0	0	0	0	0	0	0	0	1	0	0	1	0	0
57. Enfermedades cerebrovasculares	0	0	0	0	1	0	0	0	0	1	0	0	0	1	1	0	0	0	0	0
59. Enfermedades de los vasos sanguíneos	0	0	0	0	0	0	0	0	0	0	0	0	0	0	0	0	1	0	0	0
61. Neumonía	0	0	0	0	0	0	0	0	0	0	0	0	1	0	0	0	0	0	0	0
62. Bronquitis, enfisema, otras enf. pulmonares obstruc. Crónicas	0	0	0	0	0	0	0	0	0	0	0	0	0	0	0	0	0	0	0	1
64. Otras enfermedades del aparato respiratorio	0	0	0	0	0	0	0	0	0	0	0	0	0	0	0	1	0	0	0	0
71. Nefritis, Síndrome nefrótico y nefrosis	0	0	0	1	0	0	0	0	1	1	0	0	0	0	0	0	0	1	0	0
84. Otros signos, síntomas y estados morbosos mal definidos	0	0	0	0	0	0	1	0	0	0	1	0	0	0	0	0	0	0	0	0

43. PSICOSIS ORGÁNICAS SENIL Y PRESENIL	Orden de frecuencia/Frecuencia																			
	1	2	3	4	5	6	7	8	9	10	11	12	13	14	15	16	17	18	19	20
	75	16	10	9	8	7	7	6	6	5	5	4	4	3	3	3	3	3	2	2
5. Septicemia	0	0	0	0	0	0	0	0	0	0	0	0	0	0	0	1	1	1	0	0
43. Psicosis orgánicas senil y presenil	1	1	1	1	1	1	1	1	1	1	1	1	1	1	1	1	1	1	1	1
55. Paro cardíaco	1	1	0	1	1	0	0	1	1	0	0	0	0	1	1	0	1	1	0	0
56. Insuficiencia cardíaca	0	0	0	0	0	0	0	0	0	0	1	0	0	0	1	0	0	0	0	0
57. Enfermedades cerebrovasculares	0	1	0	0	0	0	0	0	0	0	1	0	1	0	0	0	0	1	0	1
61. Neumonía	0	0	0	0	0	1	1	0	1	0	0	0	0	0	0	0	0	0	0	0
62. Bronquitis, enfisema, otras enf. pulmonares obstruc. Crónicas	0	0	0	0	0	0	0	0	0	0	0	0	0	1	0	0	0	0	1	0
64. Otras enfermedades del aparato respiratorio	0	0	1	0	1	0	0	0	0	1	0	0	1	0	0	1	0	0	1	0
72. Resto de enfermedades del riñón y del aparato urinario	0	0	0	0	0	0	0	0	0	0	0	0	0	0	0	0	0	1	0	0
76. Enfermedades de la piel y del tejido celular subcutáneo	0	0	0	0	0	0	0	0	0	0	0	0	0	0	0	0	1	0	0	0
82. Senilidad	0	0	0	1	0	0	0	0	0	0	0	0	0	0	0	0	0	0	0	0
84. Otros signos, síntomas y estados morbosos mal definidos	0	0	0	0	0	0	1	1	0	1	0	1	0	0	0	0	0	0	1	1

47. DEMENCIA PRESENIL Y ENFERMEDAD DE ALZHEIMER	Orden de frecuencia/Frecuencia																			
	1	2	3	4	5	6	7	8	9	10	11	12	13	14	15	16	17	18	19	20
	37	6	6	5	5	4	4	3	3	1	1	1	1	1	1	1	1	1	1	1
47. Demencia presenil y enfermedad de Alzheimer	1	1	1	1	1	1	1	1	1	1	1	1	1	1	1	1	1	1	1	1
55. Paro cardíaco	1	1	1	1	1	0	0	0	0	0	0	0	0	0	0	0	1	1	1	1
56. Insuficiencia cardíaca	0	0	0	0	0	0	0	0	1	0	0	0	0	0	1	1	0	0	0	0
59. Enfermedades de los vasos sanguíneos	0	0	0	0	0	0	0	0	0	0	0	0	0	1	0	0	0	0	0	0
61. Neumonía	0	0	0	0	1	0	0	1	0	0	0	0	1	0	1	1	0	0	0	0
64. Otras enfermedades del aparato respiratorio	0	0	1	0	0	0	1	0	0	0	0	0	0	0	0	0	0	0	0	0
71. Nefritis, Síndrome nefrótico y nefrosis	0	0	0	0	0	0	0	0	0	0	0	1	0	0	0	0	0	0	0	1
72. Resto de enfermedades del riñón y del aparato urinario	0	0	0	0	0	0	0	0	0	0	0	0	0	0	0	0	0	0	0	1
73. Otras enfermedades de los órganos genitales masculinos	0	0	0	0	0	0	0	0	0	0	0	0	0	0	0	0	0	1	0	0
76. Enfermedades de la piel y del tejido celular subcutáneo	0	0	0	0	0	0	0	0	0	0	0	0	0	0	0	0	1	0	0	0
82. Senilidad	0	0	0	1	0	0	0	0	0	0	1	0	0	0	0	1	1	0	0	0
84. Otros signos, síntomas y estados morbosos mal definidos	0	1	0	0	0	1	0	1	0	0	0	0	0	0	0	0	0	0	1	0

Combinatoria de diagnósticos asociados (1=presencia; 0=ausencia)

11 [207]. Defunciones de residentes inscritos en la Comunidad de Madrid (excepto fallecidos antes de 24 horas), por diagnósticos diferentes asociados a cada defunción (lista agregada CIE-9), para cada una de las causas básicas de defunción (lista agregada CIE-9) y sexo. Año 1998. Hombres

53. INFARTO AGUDO DE MICARDIO, OTRAS ENF. ISQUÉMICAS DEL CORAZÓN	Orden de frecuencia/Frecuencia																														
	1	2	3	4	5	6	7	8	9	10	11	12	13	14	15	16	17	18	19	20	21	22	23	24	25	26	27	28	29	30	
	637	265	86	46	45	37	37	35	22	19	18	15	15	15	13	13	13	12	12	10	9	8	8	7	7	7	7	6	6	5	
13. Tumor maligno de colon, recto, porción rectosigmoide y ano	0	0	0	0	0	0	0	0	0	0	0	0	0	0	0	0	0	0	0	0	0	0	0	0	0	0	0	0	0	0	
38. Diabetes mellitus	0	0	0	0	0	0	0	0	0	0	0	0	0	0	1	0	0	0	0	0	0	0	0	0	0	0	0	0	1	0	0
39. Otras enfermedades endocrinas, del metabolismo	0	0	0	0	0	0	0	0	0	0	0	0	0	0	0	0	0	0	0	0	0	0	0	0	0	0	0	0	0	0	
43. Psicosis orgánicas senil y presenil	0	0	0	0	0	0	0	0	0	0	0	0	0	0	0	0	0	0	0	0	0	0	0	0	0	0	0	0	0	0	
50. Otras enf. del sistema nervioso y los órganos de los sentidos	0	0	0	0	0	0	0	0	0	0	0	0	0	0	0	0	0	0	0	1	0	0	0	0	0	0	0	0	0	0	
52. Enfermedades hipertensivas	0	0	0	0	0	0	0	0	1	0	0	0	0	0	0	0	0	0	1	0	0	0	1	0	0	0	1	0	0	0	
53. Infarto agudo de miocardio, otras enf. isquémicas	1	1	1	1	1	1	1	1	1	1	1	1	1	1	1	1	1	1	1	1	1	1	1	1	1	1	1	1	1	1	
54. Enf. cardiopulmonar, de la circulación pulmonar, otras enf.	0	0	0	0	1	0	0	0	0	0	0	0	0	0	0	0	0	0	0	0	0	1	1	0	1	1	0	0	0	0	
55. Paro cardíaco	1	0	0	1	0	0	1	1	1	1	0	0	1	1	0	1	1	1	0	1	1	0	0	1	0	0	1	0	0	0	
56. Insuficiencia cardíaca	0	0	0	0	0	1	0	1	0	0	0	0	0	0	0	0	0	0	0	0	0	0	0	0	0	0	1	0	0	0	
57. Enfermedades cerebrovasculares	0	0	0	0	0	0	0	0	0	0	0	0	0	0	0	0	0	1	0	0	0	0	0	0	0	0	0	0	0	1	0
58. Arteriosclerosis	0	0	0	0	0	0	0	0	0	0	1	0	0	0	0	0	0	1	0	0	0	0	0	0	0	0	0	0	1	0	0
59. Enfermedades de los vasos sanguíneos	0	0	0	0	0	0	0	0	0	0	0	0	0	0	0	0	0	0	0	0	1	0	0	0	0	0	0	0	0	0	0
61. Neumonía	0	0	0	0	0	0	0	0	0	0	0	0	0	0	0	0	0	0	0	0	0	0	0	0	0	0	0	0	0	0	0
62. Bronquitis, enfisema, otras enf. pulmonares obstruc. Crónicas	0	0	0	0	0	0	0	0	0	0	0	0	0	0	0	1	1	0	0	0	0	0	0	0	0	0	0	0	0	0	0
64. Otras enfermedades del aparato respiratorio	0	0	0	0	0	0	0	0	0	1	0	1	0	0	0	0	0	0	0	0	0	0	0	0	0	0	0	0	0	0	0
70. Otras enfermedades del aparato digestivo	0	0	0	0	0	0	0	0	0	0	0	0	0	0	0	0	0	0	0	0	0	0	0	0	0	0	0	0	0	0	0
71. Nefritis, Síndrome nefrótico y nefrosis	0	0	0	0	0	0	0	0	0	0	0	0	0	0	0	0	0	0	0	0	0	0	0	0	0	1	0	0	0	0	0
82. Senilidad	0	0	0	0	0	0	0	0	0	0	0	0	0	0	0	0	0	0	0	0	0	0	0	0	0	0	0	0	0	0	0
84. Otros signos, síntomas y estados morbosos mal definidos	0	0	1	1	0	0	0	0	0	0	0	0	0	0	0	0	0	0	0	0	0	0	0	0	0	1	0	0	1	0	0
97. Atención médica y quirúrgica sin complicaciones	0	0	0	0	0	0	0	0	0	0	0	0	0	1	0	0	0	0	0	0	0	0	1	0	0	0	0	0	0	0	1

53. INFARTO AGUDO DE MICARDIO, OTRAS ENF. ISQUÉMICAS DEL CORAZÓN	Orden de frecuencia/Frecuencia																																																												
	31	32	33	34	35	36	37	38	39	40	41	42	43	44	45	46	47	48	49	50	51	52	53	54	55	56	57	58	59	60	61																														
	5	5	5	5	5	4	4	4	4	4	4	4	4	4	4	3	3	3	3	3	3	3	3	3	3	3	3	3	3	3	3																														
13. Tumor maligno de colon, recto, porción rectosigmoide y ano	0	0	0	0	0	0	0	0	0	0	0	0	0	0	0	0	0	0	0	0	0	0	0	0	0	0	0	0	0	0	0																														
38. Diabetes mellitus	0	0	0	0	0	0	0	0	0	0	0	0	0	0	1	1	0	0	0	0	0	0	0	0	0	0	0	0	0	0	1	1	0																												
39. Otras enfermedades endocrinas, del metabolismo	0	0	0	0	0	0	0	0	0	0	0	0	0	1	0	0	0	0	0	0	0	0	0	0	0	0	0	0	1	1	0	1	0																												
43. Psicosis orgánicas senil y presenil	0	0	0	0	0	0	0	0	0	0	0	0	0	0	0	0	0	0	0	0	0	0	0	0	0	0	0	1	0	0	0	0	0																												
50. Otras enf. del sistema nervioso y los órganos de los sentidos	0	0	0	0	0	0	0	0	0	0	0	0	0	0	0	0	0	0	0	0	0	0	0	0	0	0	0	0	0	0	0	0	0																												
52. Enfermedades hipertensivas	0	0	0	1	0	0	0	0	0	0	0	1	1	0	0	0	0	0	0	0	0	0	0	1	1	1	0	0	1	0	1	0																													
53. Infarto agudo de miocardio, otras enf. isquémicas	1	1	1	1	1	1	1	1	1	1	1	1	1	1	1	1	1	1	1	1	1	1	1	1	1	1	1	1	1	1	1	1																													
54. Enf. cardiopulmonar, de la circulación pulmonar, otras enf.	0	0	0	0	0	0	0	0	0	0	0	1	0	0	0	0	0	0	0	0	0	1	1	1	0	0	0	0	0	0	0	0																													
55. Paro cardíaco	0	0	0	0	1	0	0	0	0	1	1	1	1	0	1	1	1	1	1	0	1	1	0	1	1	1	1	1	0	1	1	1																													
56. Insuficiencia cardíaca	0	0	0	1	1	0	0	1	1	0	1	0	0	0	0	0	0	0	0	1	1	0	1	0	0	0	0	0	0	0	0	0																													
57. Enfermedades cerebrovasculares	0	0	0	0	0	0	0	0	0	0	0	0	0	0	0	0	0	0	0	0	0	0	0	0	0	0	0	0	0	0	0	0																													
58. Arteriosclerosis	0	0	0	0	0	0	0	0	1	0	0	0	0	0	1	0	0	0	0	0	0	0	0	0	0	0	0	0	0	0	0	0																													
59. Enfermedades de los vasos sanguíneos	0	0	0	0	0	0	1	0	0	0	0	0	0	0	0	0	0	0	0	0	0	0	0	0	0	0	0	0	0	0	0	0																													
61. Neumonía	0	1	1	0	0	0	0	0	0	0	0	0	0	0	0	0	1	1	0	0	0	0	0	0	0	0	0	0	0	0	0	0																													
62. Bronquitis, enfisema, otras enf. pulmonares obstruc. Crónicas	0	0	0	0	0	1	0	0	0	0	1	0	0	0	0	0	0	0	0	0	0	1	0	0	0	0	1	0	0	0	0	0																													
64. Otras enfermedades del aparato respiratorio	0	0	0	0	0	0	0	1	0	0	0	0	0	0	0	0	0	0	0	0	0	0	0	0	0	0	0	0	0	0	0	0																													
70. Otras enfermedades del aparato digestivo	0	0	0	0	0	0	0	0	0	0	0	0	0	0	0	0	1	0	0	0	0	0	0	0	0	0	0	0	0	0	0	0																													
71. Nefritis, Síndrome nefrótico y nefrosis	0	0	0	0	0	0	0	0	0	0	0	0	0	0	0	0	0	0	0	0	0	0	0	0	1	0	0	0	0	0	0	0																													
82. Senilidad	0	0	0	0	0	0	0	0	0	1	0	0	0	0	0	0	0	0	0	0	0	0	0	0	0	0	0	0	0	0	0	0																													
84. Otros signos, síntomas y estados morbosos mal definidos	1	0	1	1	0	1	0	0	0	0	0	0	0	0	0	0	0	0	0	0	1	0	0	1	0	0	1	0	0	0	1	0	0																												
97. Atención médica y quirúrgica sin complicaciones	1	0	0	0	0	0	0	0	0	0	0	0	0	0	0	0	0	0	0	1	0	0	0	0	0	0	0	0	0	0	0	0																													

Combinatoria de diagnósticos asociados (1=presencia; 0=ausencia)

11 [207]. Defunciones de residentes inscritos en la Comunidad de Madrid (excepto fallecidos antes de 24 horas), por diagnósticos diferentes asociados a cada defunción (lista agregada CIE-9), para cada una de las causas básicas de defunción (lista agregada CIE-9) y sexo. Año 1998. Hombres

56. INSUFICIENCIA CARDIACA	Orden de frecuencia/Frecuencia																				
	1	2	3	4	5	6	7	8	9	10	11	12	13	14	15	16	17	18	19	20	21
	267	52	20	18	14	14	9	8	7	7	6	5	5	4	4	4	4	3	3	3	3
38. Diabetes mellitus	0	0	0	0	0	0	0	0	0	0	0	0	0	0	0	0	1	0	0	0	0
43. Psicosis orgánicas senil y presenil	0	0	0	0	0	0	0	0	0	0	1	0	0	0	0	0	0	0	0	0	1
54. Enf. cardiopulmonar, de la circulación pulmonar, otras enf.	0	0	0	0	0	0	0	1	0	0	0	0	0	0	0	0	0	0	1	1	0
55. Paro cardíaco	1	0	0	1	0	1	1	1	1	0	1	0	0	0	0	1	1	1	1	0	1
56. Insuficiencia cardíaca	1	1	1	1	1	1	1	1	1	1	1	1	1	1	1	1	1	1	1	1	1
57. Enfermedades cerebrovasculares	0	0	0	0	0	0	0	0	0	0	0	0	1	0	0	1	0	0	0	0	0
61. Neumonía	0	0	0	0	0	0	0	0	0	0	1	0	0	0	1	0	0	0	0	0	0
64. Otras enfermedades del aparato respiratorio	0	0	1	1	0	0	0	0	0	0	0	0	0	1	0	0	0	0	0	0	0
71. Nefritis, Síndrome nefrótico y nefrosis	0	0	0	0	0	0	1	0	0	0	0	0	0	0	0	0	0	1	0	0	0
82. Senilidad	0	0	0	0	0	0	0	0	1	0	0	1	0	0	0	0	0	0	0	0	0
84. Otros signos, síntomas y estados morbosos mal definidos	0	0	0	0	1	1	0	0	0	0	0	0	0	1	0	0	0	1	0	1	0

57. ENFERMEDADES CEREBROVASCULARES	Orden de frecuencia/Frecuencia																															
	1	2	3	4	5	6	7	8	9	10	11	12	13	14	15	16	17	18	19	20	21	22	23	24	25	26	27	28	29	30	31	32
	56	46	45	44	33	18	17	16	15	14	14	13	9	8	7	6	6	5	5	4	4	4	4	4	4	4	3	3	3	3	3	3
38. Diabetes mellitus	0	0	0	0	0	0	0	0	0	0	0	0	0	0	0	0	1	0	0	0	0	0	0	0	0	0	0	0	0	0	0	0
43. Psicosis orgánicas senil y presenil	0	0	0	0	0	0	0	0	0	0	0	0	0	0	0	0	0	0	0	0	1	0	0	0	0	0	0	0	0	0	0	0
50. Otras enf. del sistema nervioso y los órganos de los sentidos	0	0	0	0	0	0	0	0	0	1	0	0	0	1	0	0	0	0	0	0	0	0	0	0	0	0	0	0	0	1	1	0
52. Enfermedades hipertensivas	0	0	0	1	0	1	0	0	0	0	0	0	0	0	0	0	1	0	0	0	0	0	0	0	1	0	0	0	1	0	1	0
53. Infarto agudo de miocardio, otras enf. Isquémicas	0	0	0	0	0	0	0	0	0	0	0	0	0	0	0	0	0	0	0	0	0	0	0	1	0	0	0	0	0	0	0	
54. Enf. cardiopulmonar, de la circulación pulmonar, otras enf.	0	0	0	0	0	0	0	0	0	0	0	0	0	0	0	0	0	0	0	0	0	0	1	1	0	1	0	0	0	0	0	
55. Paro cardíaco	1	0	0	1	1	0	0	0	1	0	1	1	0	1	0	1	0	1	0	1	0	1	1	1	1	1	1	1	1	1	0	0
56. Insuficiencia cardíaca	0	0	0	0	0	0	0	1	0	0	0	0	0	0	0	0	0	0	0	0	0	0	0	0	0	0	0	1	0	0	0	
57. Enfermedades cerebrovasculares	1	1	1	1	1	1	1	1	1	1	1	1	1	1	1	1	1	1	1	1	1	1	1	1	1	1	1	1	1	1	1	
58. Arteriosclerosis	0	0	0	0	0	1	0	0	0	0	0	1	0	0	0	0	0	0	0	0	0	0	0	0	0	0	1	0	0	0	0	
61. Neumonía	0	0	0	0	0	0	0	0	1	0	0	0	1	0	0	0	0	0	1	0	0	0	0	0	0	0	0	0	0	0	0	
62. Bronquitis, enfisema, otras enf. pulmonares obstruc. Crónicas	0	0	0	0	0	0	0	0	0	0	0	0	0	0	0	0	0	0	0	0	1	0	0	0	0	0	0	0	0	0	0	
64. Otras enfermedades del aparato respiratorio	0	0	1	0	0	1	0	0	0	0	0	0	0	0	1	0	0	0	0	0	0	0	0	0	0	0	1	0	0	0	0	
84. Otros signos, síntomas y estados morbosos mal definidos	0	0	1	0	0	0	0	0	0	0	1	0	0	0	1	0	1	0	1	0	1	0	0	0	0	1	1	0	1	1	0	

61. NEUMONIA	Orden de frecuencia/Frecuencia																			
	1	2	3	4	5	6	7	8	9	10	11	12	13	14	15	16	17	18	19	20
	229	58	45	25	17	10	9	6	6	5	5	4	4	4	3	3	2	2	2	2
5. Septicemia	0	0	0	1	1	0	0	0	1	0	1	0	0	1	0	0	0	0	0	0
53. Infarto agudo de miocardio, otras enf. isquémicas	0	0	0	0	0	0	0	0	0	0	0	0	1	0	0	0	0	0	0	0
54. Enf. cardiopulmonar, de la circulación pulmonar, otras enf.	0	0	0	0	0	0	0	0	0	0	0	0	0	0	0	0	1	0	0	0
55. Paro cardíaco	1	0	1	1	0	0	1	1	1	1	0	0	1	1	1	1	1	0	1	1
56. Insuficiencia cardíaca	0	0	0	0	0	0	0	0	0	0	0	1	0	0	0	0	0	0	0	1
61. Neumonía	1	1	1	1	1	1	1	1	1	1	1	1	1	1	1	1	1	1	1	1
62. Bronquitis, enfisema, otras enf. pulmonares obstruc. Crónicas	0	0	0	0	0	0	0	0	0	1	0	0	0	0	0	0	0	0	0	0
64. Otras enfermedades del aparato respiratorio	0	0	0	0	0	0	1	0	1	0	0	0	0	0	0	0	1	0	0	0
70. Otras enfermedades del aparato digestivo	0	0	0	0	0	0	0	0	0	0	0	0	0	0	1	0	0	0	0	0
71. Nefritis, Síndrome nefrótico y nefrosis	0	0	0	0	0	0	0	1	0	0	0	0	0	0	0	0	0	0	0	1
82. Senilidad	0	0	0	0	0	0	0	0	0	0	0	0	0	0	0	0	0	0	1	0
84. Otros signos, síntomas y estados morbosos mal definidos	0	1	1	0	0	0	0	0	0	0	0	1	0	0	1	0	0	0	0	1

Combinatoria de diagnósticos asociados (1=presencia; 0=ausencia)

11 [207]. Defunciones de residentes inscritos en la Comunidad de Madrid (excepto fallecidos antes de 24 horas), por diagnósticos diferentes asociados a cada defunción (lista agregada CIE-9), para cada una de las causas básicas de defunción (lista agregada CIE-9) y sexo. Año 1998. Hombres

62. BRONQUITIS, ENFISEMA, OTRAS ENF. PULMONARES OBSTRUC. CRÓNICAS	Orden de frecuencia/Frecuencia																																			
	1	2	3	4	5	6	7	8	9	10	11	12	13	14	15	16	17	18	19	20	21	22	23	24	25	26	27	28	29	30	31	32	33	34	35	36
	267	105	92	39	24	21	19	19	18	13	13	12	10	9	8	7	7	7	7	6	6	6	6	5	5	4	4	4	3	3	3	3	3	3	3	3
5. Septicemia	0	0	0	0	0	0	0	0	0	0	0	0	0	0	0	0	0	0	0	0	0	0	0	0	1	0	0	0	0	0	0	0	0	0	0	0
26. Tumor maligno de próstata	0	0	0	0	0	0	0	0	0	0	0	0	0	0	0	0	0	0	0	0	0	0	0	0	0	0	0	1	0	0	0	0	0	0	0	0
38. Diabetes mellitus	0	0	0	0	0	0	0	0	0	0	0	0	0	0	0	0	0	0	0	0	0	0	0	0	1	0	0	0	0	0	0	0	0	0	0	0
43. Psicosis orgánicas senil y presenil	0	0	0	0	0	0	0	0	0	0	0	0	0	0	0	0	0	0	0	0	0	0	0	0	0	0	0	0	0	0	0	0	0	0	0	1
50. Otras enf. del sistema nervioso y los órganos de los sentidos	0	0	0	0	0	0	0	0	0	0	0	0	0	0	0	0	0	0	0	0	0	0	0	1	0	0	0	0	0	0	0	0	0	0	0	0
53. Infarto agudo de miocardio, otras enf. Isquémicas	0	0	0	0	0	0	0	0	0	0	1	0	0	0	0	0	0	0	0	0	0	0	0	0	0	0	0	0	0	0	0	0	0	1	1	0
54. Enf. cardiopulmonar, de la circulación pulmonar, otras enf.	0	0	0	0	1	0	0	0	0	1	0	0	0	0	0	0	0	1	1	0	0	0	1	0	0	0	1	0	0	0	0	0	1	1	0	0
55. Paro cardíaco	1	1	0	1	1	0	1	1	1	0	0	1	0	0	0	0	1	0	1	0	0	1	1	1	0	1	1	0	1	1	1	1	1	0	1	1
56. Insuficiencia cardíaca	0	0	0	0	0	0	0	1	0	0	0	0	1	0	0	0	0	0	1	1	0	0	0	0	0	0	1	0	0	1	1	1	1	1	0	0
61. Neumonía	0	0	0	0	0	0	0	1	0	0	0	0	0	1	1	1	0	0	0	0	0	0	0	0	0	0	0	0	0	0	0	0	0	0	0	0
62. Bronquitis, enfisema, otras enf. pulmonares obstruc. Crónicas	1	1	1	1	1	1	1	1	1	1	1	1	1	1	1	1	1	1	1	1	1	1	1	1	1	1	1	1	1	1	1	1	1	1	1	1
64. Otras enfermedades del aparato respiratorio	0	0	0	1	0	1	1	0	0	1	0	0	0	0	0	0	0	0	0	0	0	0	1	1	0	0	1	0	0	0	0	1	0	0	0	1
70. Otras enfermedades del aparato digestivo	0	0	0	0	0	0	0	0	0	0	0	0	0	0	0	0	0	0	0	0	0	0	0	0	0	0	0	0	0	1	0	0	0	0	0	0
71. Nefritis, Síndrome nefrótico y nefrosis	0	0	0	0	0	0	0	0	0	0	0	0	0	0	0	0	0	0	0	0	0	0	0	0	0	0	0	0	0	0	0	0	0	0	0	0
84. Otros signos, síntomas y estados morbosos mal definidos	0	1	1	0	0	1	1	0	0	0	0	0	0	0	1	0	1	1	1	1	1	0	0	0	0	0	1	0	0	1	0	0	0	1	0	0

67. CIRROSIS Y OTRAS ENFERMEDADES CRÓNICAS DEL HÍGADO	Orden de frecuencia/Frecuencia																								
	1	2	3	4	5	6	7	8	9	10	11	12	13	14	15	16	17	18	19	20	21	22	23	24	25
	190	30	21	20	14	13	9	7	7	6	6	5	5	5	5	5	5	4	4	4	3	3	3	3	3
5. Septicemia	0	0	0	0	0	0	1	0	0	0	0	0	0	0	0	0	0	1	0	0	0	0	0	0	0
7. SIDA / VIH	0	0	0	0	0	0	0	0	0	0	0	0	0	0	0	0	0	0	0	0	1	0	0	0	0
14. Tumor maligno de hígado	0	0	0	0	0	0	0	0	0	0	1	0	0	0	0	0	0	0	0	0	0	0	0	0	0
29. Tumor maligno de sitio desconocido	0	0	0	0	0	0	0	0	0	0	0	0	0	0	0	0	0	0	0	1	0	0	0	0	0
39. Otras enfermedades endocrinas, del metabolismo	0	0	0	0	0	0	0	0	0	0	0	0	0	0	0	0	1	0	0	0	0	0	0	0	0
50. Otras enf. del sistema nervioso y los órganos de los sentidos	0	0	0	0	0	0	0	0	0	0	0	0	0	0	0	1	0	0	0	0	0	0	0	0	0
55. Paro cardíaco	1	0	0	1	0	1	1	0	1	0	1	1	1	1	1	1	1	0	0	1	1	0	0	0	1
56. Insuficiencia cardíaca	0	0	0	0	0	0	0	0	0	1	0	0	0	0	0	0	0	0	0	0	0	0	0	0	0
57. Enfermedades cerebrovasculares	0	0	0	0	0	0	0	0	0	0	0	0	0	0	0	0	0	0	0	0	0	0	0	0	1
59. Enfermedades de los vasos sanguíneos	0	0	0	0	0	0	0	0	0	0	0	0	0	0	1	0	0	0	0	0	0	0	1	1	0
61. Neumonía	0	0	0	0	0	0	0	0	0	0	0	0	0	0	0	0	0	0	1	0	0	0	0	0	0
62. Bronquitis, enfisema, otras enf. pulmonares obstruc. Crónicas	0	0	0	0	0	0	0	0	0	0	0	0	0	1	0	0	0	0	0	0	0	0	0	0	0
67. Cirrosis y otras enfermedades crónicas del hígado	1	1	1	1	1	1	1	1	1	1	1	1	1	1	1	1	1	1	1	1	1	1	1	1	1
70. Otras enfermedades del aparato digestivo	0	0	1	1	0	0	0	0	0	0	0	0	0	0	1	0	0	0	0	0	0	1	0	1	0
71. Nefritis, Síndrome nefrótico y nefrosis	0	0	0	0	0	1	0	1	0	0	0	0	0	0	0	0	0	0	0	0	0	0	0	0	1
84. Otros signos, síntomas y estados morbosos mal definidos	0	0	0	0	1	0	0	0	1	0	0	0	0	0	0	0	0	0	0	0	0	0	1	1	0
97. Atención médica y quirúrgica sin complicaciones	0	0	0	0	0	0	0	0	0	0	0	1	0	0	0	0	0	0	0	0	0	0	0	0	0

85. ACCIDENTES DE TRÁFICO DE VEHÍCULOS A MOTOR	Orden de frecuencia/Frecuencia																			
	1	2	3	4	5	6	7	8	9	10	11	12	13	14	15	16	17	18	19	20
	117	26	12	12	8	6	4	2	1	1	1	1	1	1	1	1	1	1	1	1
11. Tumor maligno de estómago	0	0	0	0	0	0	0	0	0	0	0	0	0	0	0	0	0	0	0	1
55. Paro cardíaco	0	0	1	1	1	0	0	0	0	0	0	0	0	0	0	0	0	1	1	0
56. Insuficiencia cardíaca	0	0	0	0	0	0	0	0	0	0	0	0	0	0	0	1	1	0	0	0
57. Enfermedades cerebrovasculares	0	0	0	0	0	0	0	0	0	0	0	0	0	0	1	0	0	0	0	0
59. Enfermedades de los vasos sanguíneos	0	0	0	0	0	0	0	1	0	0	0	0	0	1	1	0	0	0	0	0
64. Otras enfermedades del aparato respiratorio	0	0	0	0	0	0	0	0	0	0	0	0	1	0	0	0	0	1	0	0
84. Otros signos, síntomas y estados morbosos mal definidos	0	0	0	0	0	1	0	1	0	1	1	0	0	0	0	0	0	0	0	1
85. Accidentes de tráfico de vehículos a motor	1	1	1	1	1	1	1	1	1	1	1	1	1	1	1	1	1	1	1	1
87. Caídas accidentales y efectos tardíos	0	0	0	0	0	0	1	0	1	0	1	0	0	0	0	0	0	0	1	1
88. Accid. causados por fuego, humo, llamas y efectos tardíos	0	0	0	0	0	0	0	0	0	0	0	0	0	0	0	0	0	0	1	0
95. Resto de causas externas	1	0	0	0	1	0	0	0	1	0	0	1	0	1	0	1	0	1	0	0
96. Traumatismos y envenenamientos	1	1	0	1	1	0	1	0	1	1	1	1	1	0	1	0	1	1	1	1

Combinatoria de diagnósticos asociados (1=presencia; 0=ausencia)

11 [207]. Defunciones de residentes inscritos en la Comunidad de Madrid (excepto fallecidos antes de 24 horas), por diagnósticos diferentes asociados a cada defunción (lista agregada CIE-9), para cada una de las causas básicas de defunción (lista agregada CIE-9) y sexo. Año 1998. Hombres

91. SUICIDIO Y AUTOLESIONES	Orden de frecuencia/Frecuencia																			
	1	2	3	4	5	6	7	8	9	10	11	12	13	14	15	16	17	18	19	20
	33	30	13	6	5	4	4	3	3	3	3	2	1	1	1	1	1	1	1	1
50. Otras enf. del sistema nervioso y los órganos de los sentidos	0	0	0	0	0	0	0	0	0	0	0	1	0	0	0	0	0	0	0	1
55. Paro cardíaco	0	0	1	1	0	0	0	0	0	0	1	0	0	0	0	0	1	1	1	0
56. Insuficiencia cardíaca	0	0	0	0	0	0	0	0	0	0	0	0	0	0	0	1	0	0	1	0
64. Otras enfermedades del aparato respiratorio	0	0	0	0	0	0	0	0	0	0	0	0	0	1	1	0	0	0	0	0
84. Otros signos, síntomas y estados morbosos mal definidos	0	0	0	0	0	0	1	0	1	1	0	0	1	0	1	0	0	0	0	1
90. Asfixia y sofocación mecánica	0	0	0	0	1	0	0	0	0	1	0	0	0	0	0	0	0	1	0	0
91. Suicidio y autolesiones	1	1	1	1	1	1	1	1	1	1	1	1	1	1	1	1	1	1	1	1
93. Otras violencias	0	0	0	0	1	0	1	0	0	1	0	1	0	1	0	0	0	0	0	0
95. Resto de causas externas	0	1	0	0	0	1	0	0	0	0	0	0	0	0	0	0	1	0	0	0
96. Traumatismos y envenenamientos	1	1	0	1	1	1	0	1	1	1	1	0	1	0	0	0	1	1	0	0

Combinatoria de diagnósticos asociados (1=presencia; 0=ausencia)

11 [207]. Defunciones de residentes inscritos en la Comunidad de Madrid (excepto fallecidos antes de 24 horas), por diagnósticos diferentes asociados a cada defunción (lista agregada CIE-9), para cada una de las causas básicas de defunción (lista agregada CIE-9) y sexo. Año 1998. Mujeres

2. TUBERCULOSIS Y EFECTOS TARDÍOS	Orden de frecuencia/Frecuencia													
	1	2	3	4	5	6	7	8	9	10	11	12	13	14
	3	2	1	1	1	1	1	1	1	1	1	1	1	1
2. Tuberculosis y efectos tardíos	1	1	1	1	1	1	1	1	1	1	1	1	1	1
38. Diabetes mellitus	0	0	0	0	0	0	0	0	0	0	0	0	0	1
39. Otras enfermedades endocrinas, del metabolismo	0	0	0	0	0	0	0	0	0	0	0	0	1	0
45. Anorexia nerviosa	0	0	0	0	0	0	0	0	0	0	0	1	0	0
52. Enfermedades hipertensivas	0	0	0	0	0	0	0	0	0	0	1	0	0	0
54. Enf. cardiopulmonar, de la circulación pulmonar, otras enf.	0	0	0	0	0	0	0	0	0	1	0	0	0	0
55. Paro cardíaco	1	1	0	0	1	1	1	1	1	0	1	1	1	0
56. Insuficiencia cardíaca	0	0	0	0	0	0	0	0	1	0	0	0	0	1
59. Enfermedades de los vasos sanguíneos	0	0	0	0	0	0	0	1	1	0	0	0	0	0
61. Neumonía	0	0	0	0	0	0	0	0	0	0	0	0	0	1
62. Bronquitis, enfisema, otras enf. pulmonares obstruc. Crónicas	0	1	0	0	0	0	0	0	0	0	1	0	0	0
64. Otras enfermedades del aparato respiratorio	0	0	0	1	0	0	1	0	0	0	0	0	0	1
67. Cirrosis y otras enfermedades crónicas del hígado	0	0	0	0	0	0	0	1	0	0	0	0	0	0
82. Senilidad	0	0	0	0	0	1	0	0	0	0	0	0	0	0
84. Otros signos, síntomas y estados morbosos mal definidos	0	0	1	1	1	0	1	0	0	1	0	0	0	0
87. Caídas accidentales y efectos tardíos	0	0	0	0	0	0	0	0	1	0	0	0	0	0
96. Traumatismos y envenenamientos	0	0	0	0	0	0	0	0	1	0	0	0	0	0
97. Atención médica y quirúrgica sin complicaciones	0	1	0	1	0	0	1	0	0	0	1	0	0	0

7. SIDA / VIH	Orden de frecuencia/Frecuencia																			
	1	2	3	4	5	6	7	8	9	10	11	12	13	14	15	16	17	18	19	20
	6	3	2	2	2	1	1	1	1	1	1	1	1	1	1	1	1	1	1	1
5. Septicemia	0	0	0	0	1	0	0	0	0	0	0	0	0	0	0	0	0	0	0	0
7. SIDA / VIH	1	1	1	1	1	1	1	1	1	1	1	1	1	1	1	1	1	1	1	1
8. Resto de enfermedades infecciosas y parasitarias	0	0	0	1	0	0	0	0	0	0	0	0	0	0	0	0	0	0	0	0
20. Tumor maligno del tejido conjuntivo y otros tejidos blandos	0	0	0	0	0	0	0	0	0	0	0	0	0	0	0	0	0	0	0	1
24. Tumor maligno de útero	0	0	0	0	0	0	0	0	0	0	0	0	0	0	0	0	0	0	0	1
29. Tumor maligno de sitio desconocido	0	0	0	0	0	0	0	0	0	0	0	0	0	0	0	0	0	0	0	1
41. Anemias	0	0	0	0	0	0	0	0	0	0	0	0	0	0	0	0	0	1	0	0
53. Infarto agudo de miocardio, otras enf. isquémicas	0	0	0	0	0	0	0	0	0	0	0	0	0	0	0	0	1	0	0	0
55. Paro cardíaco	1	0	0	1	0	0	0	0	0	1	1	1	1	1	1	1	1	1	1	1
56. Insuficiencia cardíaca	0	0	0	0	0	0	0	0	1	1	0	0	0	0	1	1	0	0	0	0
57. Enfermedades cerebrovasculares	0	0	0	0	0	0	0	1	0	0	0	0	0	0	0	0	0	0	0	0
61. Neumonía	0	1	1	0	0	0	1	0	0	1	0	0	0	1	1	0	0	0	0	0
64. Otras enfermedades del aparato respiratorio	0	0	0	0	0	1	0	0	0	0	0	1	0	1	0	0	0	0	0	0
67. Cirrosis y otras enfermedades crónicas del hígado	0	0	0	0	0	1	1	0	0	1	1	0	0	0	0	0	0	1	0	0
70. Otras enfermedades del aparato digestivo	0	0	0	0	0	0	0	0	0	0	1	0	0	0	0	0	0	0	1	0
84. Otros signos, síntomas y estados morbosos mal definidos	0	0	1	0	0	0	1	0	0	0	0	0	0	0	1	0	0	0	0	0

13. TUMOR MALIGNO DE COLON, RECTO, PORCIÓN RECTOSIGMOIDE Y ANO	Orden de frecuencia/Frecuencia																			
	1	2	3	4	5	6	7	8	9	10	11	12	13	14	15	16	17	18	19	20
	208	120	16	15	10	10	9	8	8	7	7	4	4	4	4	4	3	3	3	2
5. Septicemia	0	0	0	0	0	0	0	0	0	0	0	0	0	0	0	0	0	0	1	0
13. Tumor maligno de colon, recto, porción rectosigmoide y ano	1	1	1	1	1	1	1	1	1	1	1	1	1	1	1	1	1	1	1	1
29. Tumor maligno de sitio desconocido	0	1	0	1	1	1	1	0	0	0	0	0	0	0	0	1	1	1	0	0
55. Paro cardíaco	1	1	0	0	0	0	1	0	1	0	1	0	0	1	1	0	0	1	1	0
56. Insuficiencia cardíaca	0	0	0	0	0	0	0	0	0	0	0	0	1	0	0	1	0	0	0	0
64. Otras enfermedades del aparato respiratorio	0	0	0	0	0	0	0	0	0	0	0	0	0	0	1	0	0	0	0	0
67. Cirrosis y otras enfermedades crónicas del hígado	0	0	0	0	0	1	0	0	0	0	0	1	0	0	0	0	0	0	0	0
70. Otras enfermedades del aparato digestivo	0	0	0	0	0	0	1	1	1	0	0	0	0	0	0	0	1	0	0	0
71. Nefritis, Síndrome nefrótico y nefrosis	0	0	0	0	0	0	0	0	0	0	0	0	0	1	0	0	0	0	0	0
82. Senilidad	0	0	0	0	0	0	0	0	0	0	0	0	0	0	0	0	0	0	0	1
84. Otros signos, síntomas y estados morbosos mal definidos	0	0	1	0	1	0	0	0	0	0	1	0	0	0	0	0	1	1	0	0

Combinatoria de diagnósticos asociados (1=presencia; 0=ausencia)

11 [207]. Defunciones de residentes inscritos en la Comunidad de Madrid (excepto fallecidos antes de 24 horas), por diagnósticos diferentes asociados a cada defunción (lista agregada CIE-9), para cada una de las causas básicas de defunción (lista agregada CIE-9) y sexo. Año 1998. Mujeres

18. TUMOR MALIGNO DE TRÁQUEA, BRONQUIOS Y PULMÓN	Orden de frecuencia/Frecuencia																			
	1	2	3	4	5	6	7	8	9	10	11	12	13	14	15	16	17	18	19	20
	98	34	26	8	7	6	4	4	3	2	2	2	2	1	1	1	1	1	1	1
18. Tumor maligno de traquea, bronquios y pulmón	1	1	1	1	1	1	1	1	1	1	1	1	1	0	1	1	1	1	1	1
29. Tumor maligno de sitio desconocido	0	1	0	1	1	0	0	0	0	0	1	1	1	1	0	0	0	0	0	0
37. Carcinoma in situ, ca. evolución incierta y n.n.esp.	0	0	0	0	0	0	0	0	0	0	0	0	0	1	0	0	0	0	0	0
52. Enfermedades hipertensivas	0	0	0	0	0	0	0	0	0	0	0	0	1	0	0	0	0	0	0	0
54. Enf. cardiopulmonar, de la circulación pulmonar, otras enf.	0	0	0	0	0	0	0	0	0	0	0	1	0	0	0	0	0	0	0	0
55. Paro cardíaco	1	1	0	0	0	1	0	1	0	0	1	1	1	1	0	0	0	0	0	1
56. Insuficiencia cardíaca	0	0	0	0	0	0	0	0	1	0	0	0	0	0	0	0	0	0	0	0
59. Enfermedades de los vasos sanguíneos	0	0	0	0	0	0	0	0	0	0	0	0	0	0	0	0	0	0	1	0
61. Neumonía	0	0	0	0	0	0	0	0	0	0	0	0	0	0	0	0	0	1	0	0
64. Otras enfermedades del aparato respiratorio	0	0	0	0	0	0	0	1	0	1	0	0	0	0	0	1	0	0	0	0
70. Otras enfermedades del aparato digestivo	0	0	0	0	0	0	0	0	0	0	0	0	0	0	0	0	1	0	0	0
77. Artritis reumatoide y osteoartritis	0	0	0	0	0	0	0	0	0	0	0	0	0	0	1	0	0	0	0	0
78. Osteoporosis y fracturas patológicas	0	0	0	0	0	0	0	0	0	0	0	0	0	0	0	0	1	0	0	1
79. Resto enfermedades osteomusculares y del tejido conjuntivo	0	0	0	0	0	0	0	0	0	0	0	0	0	0	0	0	0	0	0	1
84. Otros signos, síntomas y estados morbosos mal definidos	0	0	1	0	1	1	0	0	0	0	1	0	0	0	1	0	0	1	0	0
96. Traumatismos y envenenamientos	0	0	0	0	0	0	0	0	0	0	0	0	0	0	0	0	1	0	0	1

23. TUMOR MALIGNO DE LA MAMA (MUJERES)	Orden de frecuencia/Frecuencia																							
	1	2	3	4	5	6	7	8	9	10	11	12	13	14	15	16	17	18	19	20	21	22	23	24
	235	180	33	26	26	15	9	8	8	8	7	7	5	5	5	4	4	4	4	3	3	3	3	3
23. Tumor maligno de la mama (mujeres)	1	1	1	1	1	1	1	1	1	1	1	1	1	1	1	1	1	1	1	1	1	1	1	1
29. Tumor maligno de sitio desconocido	0	1	1	0	1	1	1	0	1	1	0	1	0	0	1	0	0	1	1	0	0	0	0	1
39. Otras enfermedades endocrinas, del metabolismo	0	0	0	0	0	0	0	0	0	0	0	0	0	0	0	0	0	0	0	0	0	0	0	1
54. Enf. cardiopulmonar, de la circulación pulmonar, otras enf.	0	0	0	0	0	0	0	0	0	0	0	0	0	0	0	0	0	0	0	0	0	0	1	0
55. Paro cardíaco	1	1	0	0	0	1	0	0	0	1	1	0	0	1	1	0	0	0	1	0	1	1	0	1
56. Insuficiencia cardíaca	0	0	0	0	0	0	1	1	0	0	0	0	0	1	1	0	0	0	0	0	0	0	0	0
61. Neumonía	0	0	0	0	0	0	0	0	0	0	0	0	0	0	0	1	0	0	0	0	0	0	0	0
64. Otras enfermedades del aparato respiratorio	0	0	0	0	0	0	0	0	1	0	1	0	0	1	0	0	1	0	1	0	1	0	1	0
67. Cirrosis y otras enfermedades crónicas del hígado	0	0	0	0	0	0	0	1	0	0	0	1	0	0	0	0	0	0	0	0	0	0	0	0
70. Otras enfermedades del aparato digestivo	0	0	0	0	0	0	0	0	0	0	0	0	0	0	0	0	0	0	0	0	1	0	0	0
71. Nefritis, Síndrome nefrótico y nefrosis	0	0	0	0	0	0	0	0	0	0	0	0	0	0	0	0	0	0	1	0	0	0	0	0
84. Otros signos, síntomas y estados morbosos mal definidos	0	0	1	1	0	1	0	0	0	0	1	1	0	0	0	0	0	0	0	1	0	0	0	0

38. DIABETES MELLITUS	Orden de frecuencia/Frecuencia																								
	1	2	3	4	5	6	7	8	9	10	11	12	13	14	15	16	17	18	19	20	21	22	23	24	25
	82	14	13	13	11	10	7	7	7	5	5	4	4	4	4	4	4	3	3	3	3	3	3	3	
5. Septicemia	0	0	0	0	0	0	0	0	0	0	0	0	0	0	0	0	0	0	0	0	0	0	0	0	1
38. Diabetes mellitus	1	1	1	1	1	1	1	1	1	1	1	1	1	1	1	1	1	1	1	1	1	1	1	1	
39. Otras enfermedades endocrinas, del metabolismo	0	0	0	0	0	0	0	0	0	0	0	0	0	0	0	1	0	0	0	0	0	0	0	0	
43. Psicosis orgánicas senil y presenil	0	0	0	0	0	0	0	0	0	0	0	0	0	0	1	0	0	0	0	0	0	0	0	0	
52. Enfermedades hipertensivas	0	0	0	0	0	0	0	1	0	0	0	0	0	0	1	0	0	0	0	0	0	0	1	1	
53. Infarto agudo de miocardio, otras enf. isquémicas	0	0	0	1	0	1	0	0	0	0	0	0	0	1	0	0	0	0	0	0	0	0	0	0	
54. Enf. cardiopulmonar, de la circulación pulmonar, otras enf.	0	0	0	0	0	0	0	0	0	0	0	0	0	0	0	0	0	0	0	0	1	0	0	0	
55. Paro cardíaco	1	1	0	1	1	0	0	1	1	0	1	0	1	0	0	1	1	0	0	1	1	0	1	1	
56. Insuficiencia cardíaca	0	0	1	0	1	0	0	0	1	0	0	1	1	1	0	0	0	1	0	0	0	0	0	0	
57. Enfermedades cerebrovasculares	0	1	0	0	0	1	0	0	1	0	0	0	0	0	0	0	0	0	0	0	0	0	0	1	
59. Enfermedades de los vasos sanguíneos	0	0	0	0	0	0	0	0	0	0	0	0	0	0	0	0	0	0	0	1	0	0	0	0	
64. Otras enfermedades del aparato respiratorio	0	0	0	0	0	0	0	0	0	0	0	0	0	0	0	0	0	0	1	1	0	0	0	0	
71. Nefritis, Síndrome nefrótico y nefrosis	0	0	0	0	0	0	0	0	0	0	1	0	0	0	0	0	0	0	0	0	0	0	1	0	
84. Otros signos, síntomas y estados morbosos mal definidos	0	0	0	0	0	0	1	0	0	0	0	1	0	0	0	0	0	1	0	0	0	0	0	0	

Combinatoria de diagnósticos asociados (1=presencia; 0=ausencia)

11 [207]. Defunciones de residentes inscritos en la Comunidad de Madrid (excepto fallecidos antes de 24 horas), por diagnósticos diferentes asociados a cada defunción (lista agregada CIE-9), para cada una de las causas básicas de defunción (lista agregada CIE-9) y sexo. Año 1998. Mujeres

53. INFARTO AGUDO DE MICARDIO, OTRAS ENF. ISQUÉMICAS DEL CORAZÓN	Orden de frecuencia/Frecuencia																													
	1	2	3	4	5	6	7	8	9	10	11	12	13	14	15	16	17	18	19	20	21	22	23	24	25	26	27	28	29	30
	497	119	74	62	42	29	26	25	25	18	18	15	13	13	11	9	9	8	8	8	8	8	7	7	7	7	6	5	5	4
38. Diabetes mellitus	0	0	0	0	0	0	0	0	0	0	1	0	0	0	0	0	0	0	0	0	0	1	0	0	1	1	0	0	0	0
39. Otras enfermedades endocrinas, del metabolismo	0	0	0	0	0	0	0	0	0	0	0	0	0	0	0	0	0	0	0	0	0	0	0	0	0	0	0	0	0	0
43. Psicosis orgánicas senil y presenil	0	0	0	0	0	0	0	0	0	0	0	0	0	0	0	0	0	1	0	0	0	0	0	0	0	0	0	0	0	0
47. Demencia presenil y enfermedad de Alzheimer	0	0	0	0	0	0	0	0	0	0	0	0	0	0	0	0	0	0	0	0	0	0	0	0	0	0	0	0	0	0
52. Enfermedades hipertensivas	0	0	0	0	0	0	0	0	1	1	0	0	0	0	0	0	0	0	0	0	0	1	0	0	1	0	1	0	1	0
53. Infarto agudo de miocardio, otras enf. isquémicas	1	1	1	1	1	1	1	1	1	1	1	1	1	1	1	1	1	1	1	1	1	1	1	1	1	1	1	1	1	
54. Enf. cardiopulmonar, de la circulación pulmonar, otras enf.	0	0	0	0	1	1	0	0	0	0	0	0	0	0	0	0	0	0	0	0	1	0	0	1	0	1	0	1	0	
55. Paro cardíaco	1	0	0	0	1	1	0	1	1	0	1	1	0	0	1	1	1	0	1	0	1	0	1	1	1	1	1	1	1	1
56. Insuficiencia cardíaca	0	0	0	1	1	0	0	0	0	0	0	0	0	0	0	0	0	1	0	1	0	0	0	0	1	0	1	1	0	
57. Enfermedades cerebrovasculares	0	0	0	0	0	0	0	0	0	0	0	1	0	0	0	0	0	0	0	0	0	0	0	0	0	0	0	0	0	0
58. Arteriosclerosis	0	0	0	0	0	0	0	0	0	0	0	0	0	1	0	0	0	1	0	0	0	0	0	0	0	0	0	0	0	0
59. Enfermedades de los vasos sanguíneos	0	0	0	0	0	0	0	0	0	0	0	0	0	0	0	0	1	0	0	0	0	0	0	0	0	0	0	0	0	1
61. Neumonía	0	0	0	0	0	0	0	0	0	0	0	0	0	0	0	0	0	0	0	0	0	0	0	0	0	0	0	0	0	0
64. Otras enfermedades del aparato respiratorio	0	0	0	0	0	0	0	0	0	0	0	0	0	1	0	1	0	0	0	0	0	0	0	0	0	0	0	0	0	0
71. Nefritis, Síndrome nefrótico y nefrosis	0	0	0	0	0	0	0	0	0	0	0	0	0	0	0	0	0	0	0	0	0	0	1	0	0	0	0	0	0	0
82. Senilidad	0	0	0	0	0	0	0	0	0	0	0	0	0	0	0	0	0	0	0	0	1	0	0	0	0	0	0	0	0	1
84. Otros signos, síntomas y estados morbosos mal definidos	0	0	1	0	0	0	0	1	0	0	0	0	0	0	0	0	0	0	0	0	0	1	0	0	0	0	0	1	0	0
97. Atención médica y quirúrgica sin complicaciones	0	0	0	0	0	0	0	0	0	0	0	0	0	0	0	0	0	0	0	0	0	0	0	0	0	0	0	0	0	0

53. INFARTO AGUDO DE MICARDIO, OTRAS ENF. ISQUÉMICAS DEL CORAZÓN	Orden de frecuencia/Frecuencia																														
	31	32	33	34	35	36	37	38	39	40	41	42	43	44	45	46	47	48	49	50	51	52	53	54	55	56	57	58	59	60	61
	4	4	4	4	4	4	4	4	4	4	4	4	4	4	4	4	4	4	4	3	3	3	3	3	3	3	3	3	3	3	
38. Diabetes mellitus	0	0	0	0	0	0	0	0	0	0	0	0	0	0	1	1	1	1	0	0	0	0	0	0	0	0	0	0	1	1	1
39. Otras enfermedades endocrinas, del metabolismo	0	0	0	0	0	0	0	0	0	0	0	0	0	1	0	0	0	0	0	0	0	0	0	0	0	0	0	1	0	0	0
43. Psicosis orgánicas senil y presenil	0	0	0	0	0	0	0	0	0	0	0	0	0	0	0	0	0	0	0	0	0	0	0	0	0	0	0	0	0	0	0
47. Demencia presenil y enfermedad de Alzheimer	0	0	0	0	0	0	0	0	0	0	0	1	0	0	0	0	0	0	0	0	0	0	0	0	0	0	0	0	0	0	0
52. Enfermedades hipertensivas	0	0	0	0	0	0	0	0	0	1	1	0	0	0	0	0	1	1	0	0	0	0	0	1	1	1	1	1	0	1	1
53. Infarto agudo de miocardio, otras enf. isquémicas	1	1	1	1	1	1	1	1	1	1	1	1	1	1	1	1	1	1	1	1	1	1	1	1	1	1	1	1	1	1	
54. Enf. cardiopulmonar, de la circulación pulmonar, otras enf.	0	0	0	0	0	1	1	1	0	0	0	0	0	0	0	0	0	0	0	0	0	0	1	0	0	1	0	0	0	0	
55. Paro cardíaco	0	0	1	1	1	0	0	0	1	0	1	1	0	1	0	1	0	1	0	0	0	1	0	0	0	0	1	0	0	1	
56. Insuficiencia cardíaca	0	1	0	0	1	0	0	0	1	1	0	0	0	0	0	0	0	1	0	0	0	0	0	0	0	0	0	0	0	0	
57. Enfermedades cerebrovasculares	0	0	0	0	0	0	0	0	0	0	0	0	0	0	0	0	0	0	0	0	1	1	0	0	0	1	0	0	0	0	
58. Arteriosclerosis	1	0	0	1	0	0	0	1	0	0	0	0	0	0	0	0	0	0	0	0	0	0	0	0	0	0	0	0	1	1	
59. Enfermedades de los vasos sanguíneos	0	0	0	0	0	0	0	0	0	0	0	0	0	0	0	0	0	0	0	0	0	0	0	0	0	0	0	0	0	0	
61. Neumonía	0	0	0	0	0	0	0	0	0	0	0	0	0	0	0	0	0	0	0	0	0	0	1	0	0	0	0	0	0	0	
64. Otras enfermedades del aparato respiratorio	0	1	0	0	1	0	0	0	0	0	1	0	0	0	0	0	0	0	0	0	0	0	0	1	0	0	0	0	0	0	
71. Nefritis, Síndrome nefrótico y nefrosis	0	0	0	0	0	0	1	0	0	0	0	0	0	0	0	0	0	0	0	0	0	0	0	0	0	0	0	0	0	0	
82. Senilidad	1	0	0	0	0	0	0	0	0	0	0	0	0	0	0	0	0	0	0	0	0	0	0	0	0	0	0	0	1	0	
84. Otros signos, síntomas y estados morbosos mal definidos	0	0	1	0	0	1	0	0	0	0	0	0	0	0	1	1	0	0	0	0	1	0	0	1	0	0	0	0	0	1	
97. Atención médica y quirúrgica sin complicaciones	0	0	1	0	0	0	0	0	0	0	0	0	0	0	0	0	0	0	1	0	0	0	0	0	0	0	0	0	0	0	

Combinatoria de diagnósticos asociados (1=presencia; 0=ausencia)

11 [207]. Defunciones de residentes inscritos en la Comunidad de Madrid (excepto fallecidos antes de 24 horas), por diagnósticos diferentes asociados a cada defunción (lista agregada CIE-9), para cada una de las causas básicas de defunción (lista agregada CIE-9) y sexo. Año 1998. Mujeres

56. INSUFICIENCIA CARDIACA	Orden de frecuencia/Frecuencia																																						
	1	2	3	4	5	6	7	8	9	10	11	12	13	14	15	16	17	18	19	20	21	22	23	24	25	26	27	28	29	30	31	32	33	34	35	36	37		
	79	54	49	48	40	40	28	23	21	19	16	12	11	11	9	8	8	7	7	6	5	5	5	5	4	4	4	3	3	3	3	3	3	3	3	3	3		
23. Tumor maligno de la mama (mujeres)	0	0	0	0	0	0	0	0	0	0	0	0	0	0	0	0	0	0	0	0	0	0	0	0	0	0	0	0	0	0	0	0	0	0	0	0	0	1	
38. Diabetes mellitus	0	0	0	0	0	0	0	0	0	0	0	0	0	0	1	0	0	0	0	0	0	0	0	0	0	0	0	0	0	0	0	0	0	0	0	0	0	0	0
39. Otras enfermedades endocrinas, del metabolismo	0	0	0	0	0	0	0	0	0	0	0	0	0	0	0	0	0	0	0	0	0	0	0	0	0	0	0	0	0	0	0	0	0	0	0	0	0	1	0
43. Psicosis orgánicas senil y presenil	0	0	0	0	0	0	0	1	0	0	0	0	0	0	0	1	0	0	0	0	0	0	0	0	0	0	0	0	1	0	0	0	0	0	0	0	0	0	0
47. Demencia presenil y enfermedad de Alzheimer	0	0	0	0	0	0	0	0	0	0	0	0	0	0	0	0	0	0	0	0	0	0	0	0	0	1	0	0	0	0	0	0	0	0	0	0	1	0	0
49. Enfermedad de Parkinson	0	0	0	0	0	0	0	0	0	0	0	0	0	0	0	0	0	0	0	0	0	0	0	0	0	0	0	0	0	0	0	0	0	0	0	1	1	0	0
52. Enfermedades hipertensivas	0	0	0	0	0	0	0	0	0	0	0	0	0	0	0	0	0	0	0	0	0	0	0	0	0	0	0	0	1	0	0	0	1	1	0	0	0	0	0
54. Enf. cardiopulmonar, de la circulación pulmonar, otras enf.	0	0	0	0	0	1	0	0	0	0	1	0	0	0	0	0	0	0	0	0	0	0	0	0	0	0	0	0	0	0	0	0	0	0	0	0	0	0	0
55. Paro cardíaco	1	1	0	0	1	1	0	1	1	1	0	0	1	1	0	1	1	0	1	1	1	0	1	1	1	1	1	1	1	1	1	1	1	1	1	1	1	1	1
56. Insuficiencia cardiaca	1	1	1	1	1	1	1	1	1	1	1	1	1	1	1	1	1	1	1	1	1	1	1	1	1	1	1	1	1	1	1	1	1	1	1	1	1	1	1
57. Enfermedades cerebrovasculares	0	0	0	0	0	0	0	0	0	0	0	0	0	0	0	0	0	0	0	0	0	0	0	0	0	0	0	0	0	0	0	0	0	0	0	0	0	0	0
59. Enfermedades de los vasos sanguíneos	0	0	0	0	0	0	0	0	0	0	0	0	0	0	0	0	0	0	0	0	0	0	0	0	0	0	0	0	0	0	0	0	0	0	0	0	0	0	0
61. Neumonía	0	0	0	0	0	0	0	0	0	0	1	0	0	0	0	0	0	0	0	0	0	0	0	0	0	0	0	1	0	0	1	0	0	0	0	0	0	0	0
62. Bronquitis, enfisema, otras enf. pulmonares obstruc. Crónicas	0	0	0	0	0	0	0	0	0	0	0	0	0	0	0	0	0	0	0	0	0	0	0	0	0	0	0	0	0	0	0	0	0	0	0	0	0	0	0
64. Otras enfermedades del aparato respiratorio	0	1	0	1	0	0	0	0	0	0	0	0	0	0	0	0	0	0	0	0	0	0	0	0	0	0	0	0	0	0	0	0	0	0	0	0	0	0	0
67. Cirrosis y otras enfermedades crónicas del hígado	0	0	0	0	0	0	0	0	0	0	0	0	0	0	0	0	0	0	0	0	0	0	0	0	0	0	0	0	0	0	0	0	0	0	0	0	0	0	0
71. Nefritis, Síndrome nefrótico y nefrosis	0	0	0	0	0	0	0	0	0	1	0	0	0	0	0	0	0	0	0	0	0	0	0	0	0	0	0	0	0	0	0	0	0	0	0	0	0	0	0
82. Senilidad	0	0	0	0	0	0	0	0	1	0	0	0	1	0	0	0	0	0	0	0	0	0	0	0	0	0	0	0	0	0	0	0	0	0	0	0	0	0	0
84. Otros signos, síntomas y estados morbosos mal definidos	0	0	0	0	1	1	0	0	0	0	0	0	0	0	0	0	0	0	0	0	0	0	0	0	0	0	0	0	0	0	0	0	0	0	0	0	0	0	0

57. ENFERMEDADES CEREBROVASCULARES	Orden de frecuencia/Frecuencia																									
	1	2	3	4	5	6	7	8	9	10	11	12	13	14	15	16	17	18	19	20	21	22	23	24	25	26
	815	52	44	40	39	39	26	25	23	21	21	19	17	16	15	14	12	10	10	9	9	7	7	7	6	6
5. Septicemia	0	0	0	0	0	0	0	0	0	0	0	0	0	0	0	0	0	0	0	0	0	0	0	0	0	0
38. Diabetes mellitus	0	0	0	0	0	0	0	0	0	0	0	0	0	0	0	0	0	0	0	0	0	0	0	0	0	0
39. Otras enfermedades endocrinas, del metabolismo	0	0	0	0	0	0	0	0	0	0	0	0	0	0	0	0	0	0	0	0	0	0	0	0	0	0
43. Psicosis orgánicas senil y presenil	0	0	0	0	0	0	0	0	0	0	0	0	0	0	0	0	0	0	0	0	0	0	0	0	0	0
47. Demencia presenil y enfermedad de Alzheimer	0	0	0	0	0	0	0	0	0	0	0	0	0	0	0	0	0	0	0	0	0	0	0	0	0	0
50. Otras enf. del sistema nervioso y los órganos de los sentidos	0	0	0	0	0	0	0	0	0	0	0	0	0	0	0	0	0	0	0	0	0	0	0	0	0	0
52. Enfermedades hipertensivas	0	0	0	1	0	0	0	1	0	0	0	0	0	0	0	0	0	0	0	0	0	0	0	0	0	0
54. Enf. cardiopulmonar, de la circulación pulmonar, otras enf.	0	0	0	0	0	0	0	0	0	0	0	0	0	0	0	0	0	0	0	0	0	0	0	0	0	0
55. Paro cardíaco	1	0	0	1	0	1	1	0	0	1	1	0	0	1	1	1	1	1	1	1	1	1	1	1	1	1
56. Insuficiencia cardiaca	0	0	0	0	1	0	0	0	0	0	0	0	0	0	0	0	0	0	0	0	0	0	0	0	0	0
57. Enfermedades cerebrovasculares	1	1	1	1	1	1	1	1	1	1	1	1	1	1	1	1	1	1	1	1	1	1	1	1	1	1
58. Arteriosclerosis	0	0	0	0	0	0	0	0	0	0	0	0	0	0	0	0	0	0	0	0	0	0	0	0	0	0
59. Enfermedades de los vasos sanguíneos	0	0	0	0	0	0	0	0	0	0	0	0	0	0	0	0	0	0	0	0	0	0	0	0	0	0
61. Neumonía	0	0	0	0	0	0	0	0	0	0	0	0	0	0	0	0	0	0	0	0	0	0	0	0	0	0
64. Otras enfermedades del aparato respiratorio	0	0	0	0	0	1	0	0	0	0	0	0	0	0	0	0	0	0	0	0	0	0	0	0	0	0
70. Otras enfermedades del aparato digestivo	0	0	0	0	0	0	0	0	0	0	0	0	0	0	0	0	0	0	0	0	0	0	0	0	0	0
71. Nefritis, Síndrome nefrótico y nefrosis	0	0	0	0	0	0	0	0	0	0	0	0	0	0	0	0	0	0	0	0	0	0	0	0	0	0
82. Senilidad	0	0	0	0	0	0	0	0	0	0	0	0	0	0	0	0	0	0	0	0	0	0	0	0	0	0
84. Otros signos, síntomas y estados morbosos mal definidos	0	0	1	0	0	0	1	0	0	0	0	0	0	0	0	0	0	0	0	0	0	0	0	0	0	0

Combinatoria de diagnósticos asociados (1=presencia; 0=ausencia)

11 [207]. Defunciones de residentes inscritos en la Comunidad de Madrid (excepto fallecidos antes de 24 horas), por diagnósticos diferentes asociados a cada defunción (lista agregada CIE-9), para cada una de las causas básicas de defunción (lista agregada CIE-9) y sexo. Año 1998. Mujeres

	Orden de frecuencia/Frecuencia																										
	27	28	29	30	31	32	33	34	35	36	37	38	39	40	41	42	43	44	45	46	47	48	49	50	51	52	53
57. ENFERMEDADES CEREBROVASCULARES	6	5	5	5	5	4	4	4	4	4	4	4	4	4	3	3	3	3	3	3	3	3	3	3	3	3	3
5. Septicemia	0	0	0	0	0	0	0	0	0	0	0	0	0	0	0	0	0	0	0	0	0	0	0	0	1	1	1
38. Diabetes mellitus	0	0	0	0	0	0	0	0	0	0	0	0	0	0	1	0	0	0	0	0	0	0	0	1	1	0	0
39. Otras enfermedades endocrinas, del metabolismo	0	0	0	0	0	0	0	0	0	0	0	0	0	0	0	0	0	0	0	0	0	0	1	0	0	0	0
43. Psicosis orgánicas senil y presenil	0	0	0	0	1	0	0	0	0	0	0	1	0	0	0	0	0	0	0	0	0	1	0	0	0	0	0
47. Demencia presenil y enfermedad de Alzheimer	0	0	0	0	0	0	0	0	0	0	0	0	0	0	0	0	0	0	0	1	0	0	0	0	0	0	0
50. Enf. del sistema nervioso y los órganos de los sentidos	1	0	0	0	0	0	0	0	0	0	1	0	0	0	0	0	0	0	0	0	0	0	0	0	0	0	0
52. Enfermedades hipertensivas	1	0	0	1	0	0	0	0	1	1	1	0	1	0	0	0	0	0	1	0	0	0	0	0	0	0	0
54. Enf. cardiopulmonar, de la circulación pulmonar, otras enf.	0	0	0	0	0	0	1	1	0	1	0	0	0	0	0	0	0	0	1	0	0	0	0	0	0	0	0
55. Paro cardíaco	0	0	1	0	0	0	0	0	1	0	1	1	0	0	0	0	1	1	1	1	1	0	1	0	1	0	1
56. Insuficiencia cardíaca	0	0	0	0	0	0	0	0	0	0	0	0	0	0	0	1	0	0	0	0	1	0	0	0	0	0	0
57. Enfermedades cerebrovasculares	1	1	1	1	1	1	1	1	1	1	1	1	1	1	1	1	1	1	1	1	1	1	1	1	1	1	1
58. Arteriosclerosis	0	0	0	0	0	0	0	0	0	0	0	0	0	0	1	1	0	0	0	0	0	0	0	0	1	0	0
59. Enfermedades de los vasos sanguíneos	0	0	1	0	0	1	0	0	0	0	0	0	0	0	0	0	0	0	0	0	0	0	0	0	0	0	0
61. Neumonía	0	1	0	0	0	0	0	0	0	0	0	0	0	0	0	0	0	0	0	0	0	0	0	0	0	0	0
64. Otras enfermedades del aparato respiratorio	0	0	0	0	0	0	0	0	0	0	0	1	0	0	0	0	0	0	1	1	0	0	0	0	0	0	1
70. Otras enfermedades del aparato digestivo	0	0	0	0	0	0	0	0	0	0	0	0	0	0	0	0	1	0	0	0	0	0	0	0	0	0	0
71. Nefritis, Síndrome nefrótico y nefrosis	0	0	0	0	0	0	0	0	0	0	0	0	0	0	1	0	0	0	0	0	0	0	0	0	0	0	0
82. Senilidad	0	0	0	0	0	0	0	0	0	0	0	0	0	0	0	0	0	0	0	0	0	0	0	0	0	0	0
84. Otros signos, síntomas y estados morbosos mal definidos	0	1	0	1	0	0	0	1	1	0	0	0	0	0	1	0	0	1	0	0	0	0	1	0	0	0	0

	Orden de frecuencia/Frecuencia																			
	1	2	3	4	5	6	7	8	9	10	11	12	13	14	15	16	17	18	19	20
61. NEUMONÍA	208	48	36	18	16	11	8	7	6	6	5	5	4	4	4	3	3	2	2	2
5. Septicemia	0	0	0	1	0	0	0	1	0	1	0	0	0	0	0	0	1	0	0	0
43. Psicosis orgánicas senil y presenil	0	0	0	0	0	0	0	0	0	0	0	0	0	0	1	0	0	0	0	0
55. Paro cardíaco	1	0	1	1	1	1	0	0	1	0	0	1	0	0	1	0	1	0	0	1
56. Insuficiencia cardíaca	0	0	0	0	1	0	0	0	0	0	1	0	0	1	0	0	0	0	0	0
61. Neumonía	1	1	1	1	1	1	1	1	1	1	1	1	1	1	1	1	1	1	1	1
64. Otras enfermedades del aparato respiratorio	0	0	0	0	0	1	0	0	0	0	0	0	1	0	0	0	1	0	0	
70. Otras enfermedades del aparato digestivo	0	0	0	0	0	0	0	0	0	0	0	0	0	0	0	0	1	0	0	
71. Nefritis, Síndrome nefrótico y nefrosis	0	0	0	0	0	0	0	0	0	0	0	1	0	0	0	0	0	0	0	
72. Resto de enfermedades del riñón y del aparato urinario	0	0	0	0	0	0	0	0	0	0	0	0	0	0	0	0	0	0	0	
82. Senilidad	0	0	0	0	0	0	0	0	1	0	0	0	0	0	0	0	0	1	1	
84. Otros signos, síntomas y estados morbosos mal definidos	0	1	1	0	0	0	0	0	0	1	0	0	0	1	0	1	0	0	1	

	Orden de frecuencia/Frecuencia																			
	1	2	3	4	5	6	7	8	9	10	11	12	13	14	15	16	17	18	19	20
62. BRONQUITIS, ENFISEMA, OTRAS ENF. PULMONARES OBSTRUC. CRÓNICAS	67	32	22	17	13	12	8	6	5	4	4	4	4	4	4	3	3	2	2	
8. Resto de enfermedades infecciosas y parasitarias	0	0	0	0	0	0	0	0	0	0	0	0	0	0	0	0	0	1	0	
52. Enfermedades hipertensivas	0	0	0	0	0	0	0	0	0	0	0	0	0	0	0	1	0	0	0	
54. Enf. cardiopulmonar, de la circulación pulmonar, otras enf.	0	0	0	0	0	0	0	1	1	0	0	0	0	0	0	0	0	0	0	
55. Paro cardíaco	1	0	1	1	0	1	0	1	1	0	0	0	0	1	1	1	0	1	0	
56. Insuficiencia cardíaca	0	0	0	1	1	0	0	0	0	0	0	0	0	0	0	0	1	0	0	
61. Neumonía	0	0	0	0	0	0	0	0	0	0	0	1	1	0	1	0	1	0	0	
62. Bronquitis, enfisema, otras enf. pulmonares obstruc. Crónicas	1	1	1	1	1	1	1	1	1	1	1	1	1	1	1	1	1	1	1	
64. Otras enfermedades del aparato respiratorio	0	0	0	0	0	1	1	0	0	0	1	0	0	1	0	0	0	0	0	
71. Nefritis, Síndrome nefrótico y nefrosis	0	0	0	0	0	0	0	0	0	0	0	0	0	0	0	0	0	0	1	
84. Otros signos, síntomas y estados morbosos mal definidos	0	1	1	0	0	0	1	1	0	0	0	0	1	1	0	0	0	1	1	

Combinatoria de diagnósticos asociados (1=presencia; 0=ausencia)

11 [207]. Defunciones de residentes inscritos en la Comunidad de Madrid (excepto fallecidos antes de 24 horas), por diagnósticos diferentes asociados a cada defunción (lista agregada CIE-9), para cada una de las causas básicas de defunción (lista agregada CIE-9) y sexo. Año 1998. Mujeres

67. CIRROSIS Y OTRAS ENFERMEDADES CRÓNICAS DEL HIGADO	Orden de frecuencia/Frecuencia																			
	1	2	3	4	5	6	7	8	9	10	11	12	13	14	15	16	17	18	19	20
	125	19	11	8	8	5	4	4	4	4	4	4	2	2	2	2	2	2	2	2
5. Septicemia	0	0	0	0	0	1	0	0	0	0	0	1	0	0	0	0	0	0	0	0
14. Tumor maligno de hígado	0	0	0	0	0	0	0	0	0	0	1	0	0	0	0	0	0	0	0	0
23. Tumor maligno de la mama (mujeres)	0	0	0	0	0	0	0	0	0	0	0	0	0	0	0	0	0	0	0	1
29. Tumor maligno de sitio desconocido	0	0	0	0	0	0	0	0	0	0	0	0	0	0	0	0	0	0	1	1
38. Diabetes mellitus	0	0	0	0	0	0	0	0	0	0	0	0	0	0	0	0	0	1	0	0
39. Otras enfermedades endocrinas, del metabolismo	0	0	0	0	0	0	0	0	0	1	0	0	0	0	0	0	0	0	0	0
55. Paro cardíaco	1	0	1	0	1	0	0	0	1	1	1	1	0	0	1	1	1	1	1	1
56. Insuficiencia cardíaca	0	0	0	0	0	0	0	1	0	0	0	0	0	0	0	0	0	0	0	0
59. Enfermedades de los vasos sanguíneos	0	0	0	0	0	0	0	0	0	0	0	0	0	1	0	0	0	0	0	0
67. Cirrosis y otras enfermedades crónicas del hígado	1	1	1	1	1	1	1	1	1	1	1	1	1	1	1	1	1	1	1	1
68. Colelitiasis/Colecistitis/Colangitis	0	0	0	0	0	0	0	0	0	0	0	0	0	0	0	0	1	0	0	0
70. Otras enfermedades del aparato digestivo	0	0	1	1	0	0	0	0	0	0	0	0	0	1	0	1	0	0	0	0
71. Nefritis, Síndrome nefrótico y nefrosis	0	0	0	0	1	0	0	0	0	0	0	0	1	0	0	0	0	0	0	0
84. Otros signos, síntomas y estados morbosos mal definidos	0	0	0	0	0	0	1	0	1	0	0	0	1	0	0	1	0	0	0	0
87. Caídas accidentales y efectos tardíos	0	0	0	0	0	0	0	0	0	0	0	0	0	0	1	0	0	0	0	0
96. Traumatismos y envenenamientos	0	0	0	0	0	0	0	0	0	0	0	0	0	0	1	0	0	0	0	0


85. ACCIDENTES DE TRÁFICO DE VEHICULOS A MOTOR	Orden de frecuencia/Frecuencia											
	1	2	3	4	5	6	7	8	9	10	11	12
	30	4	3	3	2	1	1	1	1	1	1	1
50. Otras enf. del sistema nervioso y los órganos de los sentidos	0	0	0	0	0	0	0	0	0	0	0	1
55. Paro cardíaco	0	0	1	1	0	0	0	1	1	1	1	0
57. Enfermedades cerebrovasculares	0	0	0	0	0	0	0	0	0	0	1	0
59. Enfermedades de los vasos sanguíneos	0	0	0	0	0	0	0	1	0	0	0	0
84. Otros signos, síntomas y estados morbosos mal definidos	0	0	0	0	1	1	0	0	0	0	0	0
85. Accidentes de tráfico de vehículos a motor	1	1	1	1	1	1	1	1	1	1	1	1
87. Caídas accidentales y efectos tardíos	0	0	0	0	0	0	0	0	0	1	0	0
88. Accid. causados por fuego, humo, llamas y efectos tardíos	0	0	0	0	0	0	0	0	1	0	0	0
95. Resto de causas externas	1	0	0	1	0	0	1	0	0	0	0	1
96. Traumatismos y envenenamientos	1	1	0	1	0	1	1	1	1	1	0	1

91. SUICIDIO Y AUTOLESIONES	Orden de frecuencia/Frecuencia							
	1	2	3	4	5	6	7	8
	8	5	3	3	3	2	1	1
55. Paro cardíaco	0	0	0	0	1	0	0	1
84. Otros signos, síntomas y estados morbosos mal definidos	0	0	0	1	0	0	0	0
90. Asfixia y sofocación mecánica	0	0	0	0	0	0	1	0
91. Suicidio y autolesiones	1	1	1	1	1	1	1	1
93. Otras violencias	1	0	0	0	0	1	0	0
95. Resto de causas externas	0	0	1	0	0	1	0	0
96. Traumatismos y envenenamientos	1	1	1	0	0	1	1	1

Combinatoria de diagnósticos asociados (1=presencia; 0=ausencia)



8. Tablas para el período 1991-1998
considerado de forma agregada



12 [201]. Defunciones de residentes inscritos en la Comunidad de Madrid y número medio de diagnósticos (excepto fallecidos antes de 24 horas), por grupos quinquenales de edad, según sexo y número de diagnósticos. 1991-1998

	Defunciones por número de diagnósticos															Número de diagnósticos					
	Ambos sexos						Hombres					Mujeres				Ambos sexos		Hombres	Mujeres		
	Total	1	2	3	4	5 y +	Total	1	2	3	4	5 y +	Total	1	2	3	4	5 y +	Media	Media	Media
TOTAL	276.623	23.627	150.814	59.590	25.440	17.152	145.922	13.719	78.942	31.439	13.175	8.647	130.701	9.908	71.872	28.151	12.265	8.505	2,538	2,517	2,562
Menos de 1	1.633	271	819	332	142	69	916	161	468	171	74	42	717	110	351	161	68	27	2,359	2,330	2,397
De 1 a 4	484	53	249	104	56	22	257	27	130	51	37	12	227	26	119	53	19	10	2,498	2,537	2,454
De 5 a 9	327	29	177	81	27	13	182	15	99	42	19	7	145	14	78	39	8	6	2,465	2,505	2,414
De 10 a 14	377	40	213	74	32	18	232	22	136	48	16	10	145	18	77	26	16	8	2,454	2,435	2,483
De 15 a 19	1.124	140	515	284	127	58	766	98	343	203	86	36	358	42	172	81	41	22	2,527	2,518	2,545
De 20 a 24	2.222	400	942	567	231	82	1.683	317	715	427	167	57	539	83	227	140	64	25	2,409	2,377	2,510
De 25 a 29	3.757	770	1.658	850	334	145	2.828	624	1.218	643	250	93	929	146	440	207	84	52	2,334	2,295	2,452
De 30 a 34	5.202	902	2.233	1.278	540	249	4.002	735	1.709	970	415	173	1.200	167	524	308	125	76	2,446	2,415	2,548
De 35 a 39	4.448	659	2.052	1.048	441	248	3.292	516	1.497	778	316	185	1.156	143	555	270	125	63	2,480	2,464	2,527
De 40 a 44	4.512	651	2.203	1.015	417	226	3.043	496	1.460	663	275	149	1.469	155	743	352	142	77	2,442	2,406	2,516
De 45 a 49	6.334	811	3.286	1.345	585	307	4.370	623	2.271	898	379	199	1.964	188	1.015	447	206	108	2,440	2,398	2,535
De 50 a 54	7.956	915	4.156	1.738	749	398	5.452	704	2.855	1.134	486	273	2.504	211	1.301	604	263	125	2,464	2,428	2,541
De 55 a 59	11.103	1.210	6.019	2.366	956	552	7.779	915	4.208	1.642	648	366	3.324	295	1.811	724	308	186	2,454	2,429	2,513
De 60 a 64	17.406	1.743	9.691	3.584	1.487	901	12.161	1.257	6.744	2.512	1.032	616	5.245	486	2.947	1.072	455	285	2,462	2,454	2,479
De 65 a 69	23.958	2.095	13.518	4.950	2.076	1.319	16.123	1.413	9.155	3.342	1.353	860	7.835	682	4.363	1.608	723	459	2,494	2,482	2,518
De 70 a 74	30.562	2.505	17.005	6.433	2.641	1.978	18.832	1.468	10.547	3.988	1.629	1.200	11.730	1.037	6.458	2.445	1.012	778	2,538	2,541	2,534
De 75 a 79	37.731	2.896	21.056	7.869	3.450	2.460	20.341	1.552	11.294	4.306	1.876	1.313	17.390	1.344	9.762	3.563	1.574	1.147	2,554	2,559	2,547
De 80 a 84	45.462	3.232	25.135	9.739	4.239	3.117	20.344	1.420	11.298	4.415	1.816	1.395	25.118	1.812	13.837	5.324	2.423	1.722	2,576	2,573	2,578
De 85 a 89	40.598	2.536	22.370	8.869	3.922	2.901	14.711	891	8.079	3.258	1.431	1.052	25.887	1.645	14.291	5.611	2.491	1.849	2,609	2,618	2,604
De 90 a 94	23.266	1.303	12.888	5.223	2.260	1.592	6.713	359	3.659	1.513	695	487	16.553	944	9.229	3.710	1.565	1.105	2,612	2,646	2,598
De 95 y más años	8.161	466	4.629	1.841	728	497	1.895	106	1.057	435	175	122	6.266	360	3.572	1.406	553	375	2,566	2,591	2,558

13 [202]. Defunciones de residentes inscritos en la Comunidad de Madrid (excepto fallecidos antes de 24 horas), por las líneas del Boletín en que constan los diagnósticos, según sexo y número de diagnósticos. Años 1991-1998

	Ambos sexos						Hombres					Mujeres						
	Total	1	2	3	4	5 y +	Total	1	2	3	4	5 y +	Total	1	2	3	4	5 y +
TOTAL	276.623	23.627	150.814	59.590	25.440	17.152	145.922	13.719	78.942	31.439	13.175	8.647	130.701	9.908	71.872	28.151	12.265	8.505
I	18.271	12.181	4.557	1.533	0	0	11.257	7.249	2.979	1.029	0	0	7.014	4.932	1.578	504	0	0
I+II	48.587	0	39.713	6.793	1.876	205	25.335	0	20.618	3.611	992	114	23.252	0	19.095	3.182	884	91
I+II+III	45.970	0	0	24.893	13.410	7.667	23.847	0	0	12.870	6.998	3.979	22.123	0	0	12.023	6.412	3.688
I+II+III+IV	9.784	0	0	0	2.733	7.051	4.755	0	0	0	1.319	3.436	5.029	0	0	0	1.414	3.615
I+II+IV	1.589	0	0	618	500	471	754	0	0	290	244	220	835	0	0	328	256	251
I+III	128.077	0	100.244	22.293	5.138	402	66.600	0	51.751	11.866	2.745	238	61.477	0	48.493	10.427	2.393	164
I+III+IV	4.792	0	0	2.126	1.461	1.205	2.305	0	0	1.016	707	582	2.487	0	0	1.110	754	623
I+IV	1.945	0	1.630	226	80	9	987	0	845	103	34	5	958	0	785	123	46	4
II	3.178	2.469	574	135	0	0	1.852	1.382	380	90	0	0	1.326	1.087	194	45	0	0
II+III	2.782	0	2.023	532	185	42	1.450	0	1.038	280	107	25	1.332	0	985	252	78	17
II+III+IV	224	0	0	84	45	95	113	0	0	44	23	46	111	0	0	40	22	49
II+IV	79	0	65	11	2	1	44	0	37	7	0	0	35	0	28	4	2	1
III	10.920	8.928	1.683	309	0	0	6.389	5.051	1.127	211	0	0	4.531	3.877	556	98	0	0
III+IV	344	0	298	32	10	4	176	0	149	19	6	2	168	0	149	13	4	2
IV	81	49	27	5	0	0	58	37	18	3	0	0	23	12	9	2	0	0

I,II,III, IV: Indica la línea del boletín de defunción donde figuran los diagnósticos.

14 [203]. Media de diagnósticos por cada defunción de residentes inscritos en la Comunidad de Madrid (excepto fallecidos antes de 24 horas), por municipio, por ámbitos geográficos y por áreas de salud de residencia, según sexo y grandes grupos de edad. Años 1991-1998

	Ambos sexos							Hombres							Mujeres						
	TOTAL	- 1 año	1 a 14	15 a 44	45 a 64	65 a 84	+ 85	TOTAL	- 1 año	1 a 14	15 a 44	45 a 64	65 a 84	+ 85	TOTAL	- 1 año	1 a 14	15 a 44	45 a 64	65 a 84	+ 85
TOTAL	2,538	2,359	2,475	2,433	2,457	2,547	2,605	2,517	2,330	2,493	2,403	2,435	2,542	2,624	2,562	2,397	2,451	2,516	2,508	2,554	2,596
Acebeda (La)	2,571	0	0	0	1,000	2,667	2,714	2,625	0	0	0	0	2,250	3,000	2,500	0	0	0	1,000	3,500	2,333
Ajalvir	2,950	0	4,000	2,667	3,167	3,000	2,615	2,878	0	4,000	3,000	3,273	2,727	2,400	3,105	0	0	2,000	2,000	3,667	2,750
Alameda del Valle	2,857	0	0	0	2,000	2,923	3,000	3,000	0	0	0	2,000	3,143	3,000	2,700	0	0	0	2,000	2,667	3,000
Alamo (El)	2,896	3,000	2,333	2,300	2,914	2,935	2,878	2,827	3,000	3,000	2,000	2,750	2,875	2,837	2,942	0	1,000	3,000	3,133	2,973	2,901
Alcalá de Henares	3,086	2,462	2,721	2,871	2,975	3,102	3,279	3,027	2,174	2,524	2,827	2,944	3,064	3,326	3,160	2,875	2,909	2,994	3,057	3,148	3,255
Alcobendas	2,803	2,462	2,591	2,478	2,717	2,855	2,950	2,756	2,588	2,750	2,462	2,735	2,831	2,873	2,858	2,222	2,400	2,521	2,673	2,882	2,983
Alcorcón	2,624	2,542	2,640	2,491	2,477	2,634	2,788	2,598	2,167	2,933	2,524	2,498	2,634	2,722	2,655	2,917	2,200	2,415	2,423	2,634	2,823
Aldea del Fresno	2,692	0	2,000	3,500	2,357	2,776	2,597	2,754	0	2,000	4,000	2,444	2,913	2,571	2,649	0	0	2,500	2,200	2,717	2,618
Algete	2,645	2,750	2,200	2,537	2,439	2,604	2,986	2,629	2,000	2,000	2,484	2,538	2,625	3,074	2,664	5,000	2,500	2,700	2,222	2,583	2,930
Alpedrete	3,038	3,333	6,000	3,125	3,059	2,943	3,020	3,099	0	6,000	3,500	3,108	2,915	3,200	2,955	3,333	0	2,750	2,929	3,000	2,941
Ambite	2,639	0	2,000	2,250	2,000	2,647	3,111	2,364	0	2,000	1,667	2,000	2,500	4,000	3,071	0	0	4,000	0	3,000	2,857
Anchuelo	2,813	0	0	2,000	2,500	3,071	2,778	2,789	0	0	2,000	2,200	4,000	2,286	2,846	0	0	0	3,000	2,375	4,500
Aranjuez	2,922	3,000	2,222	2,514	2,764	2,923	3,109	2,904	2,500	2,000	2,542	2,751	2,954	3,181	2,940	3,250	2,400	2,443	2,798	2,888	3,078
Arganda del Rey	2,684	2,000	2,400	2,576	2,657	2,743	2,667	2,740	1,750	2,571	2,644	2,676	2,804	2,761	2,634	2,143	2,000	2,355	2,620	2,683	2,630
Arroyomolinos	2,929	0	0	2,429	2,667	3,080	3,000	2,800	0	0	2,500	2,667	3,000	3,000	3,000	0	0	2,000	2,667	3,125	3,000
Atazar (El)	2,556	0	0	0	3,500	3,000	2,000	2,800	0	0	0	4,000	4,000	2,000	2,250	0	0	0	3,000	2,000	2,000
Batres	2,690	0	0	2,667	2,000	2,867	2,714	2,273	0	0	0	2,000	2,429	0	2,944	0	0	2,667	0	3,250	2,714
Becerril de la Sierra	3,213	1,000	4,000	2,500	3,500	3,193	3,273	3,169	0	4,000	2,500	3,125	3,233	3,211	3,253	1,000	0	0	4,000	3,150	3,306
Belmonte de Tajo	2,500	3,000	0	2,800	2,556	2,420	2,543	2,373	3,000	0	2,500	2,000	2,385	2,389	2,633	0	0	3,000	3,000	2,458	2,705
Berruoco (El)	2,533	0	0	0	2,000	2,875	2,167	2,444	0	0	0	2,000	2,833	1,500	2,667	0	0	0	0	3,000	2,500
Berzosa del Lozoya	3,200	0	0	3,000	5,000	2,500	3,000	3,500	0	0	0	5,000	2,000	0	3,000	0	0	3,000	0	3,000	3,000
Boadilla del Monte	2,698	3,500	2,167	2,396	2,591	2,780	2,711	2,819	3,000	3,000	2,455	2,627	2,912	2,984	2,593	4,000	1,750	2,267	2,529	2,655	2,593
Boalo (El)	2,587	1,000	0	2,429	1,846	2,826	2,640	2,627	1,000	0	2,500	1,833	2,969	2,700	2,515	0	0	2,333	2,000	2,500	2,600
Braojos	2,231	0	0	3,000	3,500	1,750	2,000	2,500	0	0	0	3,500	2,000	2,000	2,000	0	0	3,000	0	1,000	2,000
Brea de Tajo	2,395	0	0	2,000	2,500	2,217	2,750	2,348	0	0	2,000	2,500	2,214	2,667	2,467	0	0	0	0	2,222	2,833
Brunete	3,074	2,000	3,000	2,600	2,552	3,073	3,180	2,943	0	2,000	2,000	2,636	2,964	3,076	3,172	2,000	4,000	3,500	2,286	3,155	3,241
Buitrago del Lozoya	2,729	0	0	2,714	2,625	2,824	2,634	2,652	0	0	3,250	2,667	2,692	2,300	2,787	0	0	2,000	2,500	2,960	2,742
Bustarviejo	2,688	0	0	2,875	2,923	2,717	2,569	2,597	0	0	3,167	2,714	2,467	2,579	2,778	0	0	2,000	3,167	3,043	2,563
Cabanillas de la Sierra	2,250	2,000	0	2,000	1,000	2,250	2,500	2,308	0	0	0	1,000	2,250	2,714	2,182	2,000	0	2,000	0	2,250	2,200
Cabrera (La)	2,795	1,000	0	2,250	2,750	2,758	2,970	2,949	0	0	2,000	2,800	2,765	3,600	2,659	1,000	0	2,500	2,500	2,750	2,696
Cadalso de los Vidrios	2,516	0	0	2,667	2,320	2,557	2,493	2,535	0	0	2,667	2,400	2,654	2,150	2,490	0	0	0	2,000	2,386	2,638
Camarma de Esteruelas	2,687	0	0	2,400	2,583	2,838	2,586	2,533	0	0	2,250	2,875	2,600	2,308	2,868	0	0	3,000	2,000	3,118	2,813
Campo Real	2,750	0	3,000	3,200	2,769	2,662	2,833	2,864	0	0	3,000	2,600	2,795	3,200	2,636	0	3,000	3,333	3,333	2,500	2,630
Canencia	2,556	0	0	4,000	3,000	2,444	2,429	2,393	0	0	4,000	3,000	2,176	2,143	2,824	0	0	0	0	2,900	2,714
Carabaña	2,544	2,000	0	2,500	2,231	2,565	2,656	2,597	0	0	2,500	2,250	2,622	2,917	2,458	2,000	0	2,500	2,000	2,458	2,500
Casarrubuelos	2,655	0	0	3,000	2,000	2,706	3,000	2,650	0	0	3,000	2,250	2,538	4,000	2,667	0	0	0	1,000	3,250	2,500
Cenicientos	2,706	2,500	2,333	2,250	3,000	2,805	2,574	2,809	4,000	4,000	2,250	3,000	2,787	2,760	2,602	1,000	1,500	0	3,000	2,825	2,465
Cercedilla	2,956	2,333	4,000	2,400	2,712	2,990	3,052	2,937	2,000	3,000	2,429	2,650	3,027	3,129	2,974	2,500	5,000	2,333	2,917	2,947	3,024
Cervera de Buitrago	2,083	0	0	0	2,000	2,111	2,000	2,167	0	0	0	2,000	2,200	0	2,000	0	0	0	0	2,000	2,000
Ciempozuelos	2,873	2,333	2,500	3,090	2,793	2,881	2,862	2,858	4,000	2,500	3,192	2,822	2,855	2,725	2,888	1,500	0	2,733	2,711	2,908	2,920
Cobaña	2,638	2,000	0	2,000	2,250	3,000	2,571	2,640	2,000	0	2,000	2,000	3,222	3,000	2,636	0	0	0	3,000	2,818	2,333
Colmenar de Oreja	2,921	2,500	2,000	3,050	2,830	2,945	2,913	2,920	0	0	3,154	2,786	2,966	2,870	2,922	2,500	2,000	2,857	3,000	2,922	2,934
Colmenar del Arroyo	2,659	0	0	2,667	3,000	2,585	2,716	2,650	0	0	2,667	2,500	2,452	2,917	2,664	0	0	0	3,500	2,667	2,632
Colmenar Viejo	2,701	2,571	2,353	2,481	2,668	2,720	2,744	2,661	2,500	2,222	2,462	2,627	2,702	2,717	2,740	2,600	2,500	2,526	2,778	2,743	2,756
Colmenarejo	2,744	4,000	4,000	2,750	2,579	2,772	2,704	2,731	4,000	4,000	2,625	2,667	2,700	2,750	2,760	0	0	3,000	2,250	2,852	2,667
Collado-Mediano	2,611	2,000	0	3,000	2,529	2,543	2,667	2,512	2,000	0	2,833	2,571	2,409	2,538	2,750	0	0	3,667	2,333	2,703	2,765
Collado Villalba	2,857	2,308	2,800	2,774	2,741	2,912	2,929	2,836	2,250	2,750	2,667	2,678	2,914	3,107	2,886	2,400	2,857	3,029	2,900	2,909	2,839
Corpa	2,897	0	0	0	2,500	3,071	2,818	3,154	0	0	0	2,500	3,333	3,000	2,688	0	0	0	2,500	2,600	2,778
Coslada	2,616	2,647	2,409	2,415	2,548	2,694	2,657	2,578	3,000	2,083	2,401	2,481	2,698	2,630	2,664	1,800	2,800	2,449	2,721	2,689	2,668
Cubas	2,285	2,000	0	1,750	2,250	2,435	2,154	2,412	2,000	0	2,000	2,333	2,600	2,143	2,194	0	0	1,000	2,000	2,281	2,158
Chapinería	2,750	0	0	2,800	2,750	2,615	3,000	2,757	0	0	2,800	2,667	2,538	3,100	2,737	0	0				

14 [203]. Media de diagnósticos por cada defunción de residentes inscritos en la Comunidad de Madrid (excepto fallecidos antes de 24 horas), por municipio, por ámbitos geográficos y por áreas de salud de residencia, según sexo y grandes grupos de edad. Años 1991-1998

	Ambos sexos							Hombres							Mujeres						
	TOTAL	- 1 año	1 a 14	15 a 44	45 a 64	65 a 84	+ 85	TOTAL	- 1 año	1 a 14	15 a 44	45 a 64	65 a 84	+ 85	TOTAL	- 1 año	1 a 14	15 a 44	45 a 64	65 a 84	+ 85
Fresnedillas	2,455	1,500	0	1,500	2,500	3,000	2,000	2,550	0	0	2,000	2,500	2,800	2,200	2,308	1,500	0	1,000	0	3,400	1,800
Fresno de Torote	2,889	0	0	3,000	2,500	3,250	2,500	3,000	0	0	3,000	2,000	3,250	0	2,667	0	0	0	3,000	0	2,500
Fuenlabrada	2,556	2,286	2,462	2,414	2,448	2,624	2,788	2,516	2,273	2,320	2,363	2,431	2,612	2,876	2,618	2,304	2,593	2,553	2,492	2,641	2,739
Fuente el Saz de Jarama	2,594	0	3,000	2,727	2,333	2,573	2,663	2,740	0	0	2,700	2,412	2,690	3,000	2,451	0	3,000	3,000	2,000	2,468	2,449
Fuente de Tajo	2,581	0	3,000	1,500	2,579	2,516	2,714	2,683	0	3,000	2,000	2,714	2,576	3,000	2,493	0	0	1,000	2,200	2,452	2,625
Galapagar	2,760	2,500	3,000	2,672	2,748	2,871	2,642	2,748	2,500	5,000	2,682	2,756	2,796	2,655	2,772	2,500	1,000	2,643	2,724	2,940	2,636
Garganta de los Montes	3,038	0	0	0	2,000	2,900	3,200	2,933	0	0	0	2,000	3,000	3,000	3,182	0	0	0	0	2,750	3,429
Gargantilla del Lozoya y Pinilla del Valle	3,056	0	0	3,000	2,000	2,750	2,714	2,714	0	0	3,000	2,000	3,333	2,000	3,273	0	0	3,000	0	2,400	4,200
Gascones	2,500	0	0	0	0	2,750	2,000	2,750	0	0	0	0	3,000	2,000	2,000	0	0	0	0	2,000	2,000
Getafe	2,772	2,167	2,038	2,515	2,661	2,807	2,948	2,755	2,167	2,056	2,529	2,604	2,852	2,958	2,795	2,167	2,000	2,473	2,789	2,749	2,943
Griñón	3,194	2,000	0	2,800	2,667	3,236	3,405	3,124	2,000	0	2,769	2,455	3,432	3,231	3,250	0	0	3,000	2,900	3,096	3,500
Guadalupe de la Sierra	2,736	0	2,000	3,000	2,364	2,746	2,865	2,690	0	2,000	2,714	2,556	2,600	2,957	2,797	0	2,000	4,000	1,500	2,929	2,793
Guadarrama	2,940	1,500	3,000	2,769	2,945	2,892	3,091	3,012	1,000	3,000	2,947	3,038	2,950	3,262	2,851	2,000	0	2,286	2,714	2,810	3,000
Hiruela (La)	2,500	0	0	0	0	2,500	0	2,500	0	0	0	0	2,500	0	0	0	0	0	0	0	0
Horcajo de la Sierra	2,125	3,000	0	0	0	2,222	1,833	2,091	0	0	0	0	2,143	2,000	2,200	3,000	0	0	0	2,500	1,500
Horcajuelo de la Sierra	3,000	0	3,000	3,000	2,500	3,400	2,667	2,875	0	3,000	3,000	2,000	3,000	3,000	3,250	0	0	0	3,000	4,000	2,000
Hoyo de Manzanares	2,675	2,000	2,500	2,563	2,588	2,778	2,564	2,664	0	3,000	2,444	2,500	2,797	2,500	2,690	2,000	2,000	2,714	2,800	2,750	2,600
Humanes de Madrid	2,651	2,000	3,000	2,239	2,795	2,769	2,739	2,601	2,000	0	2,219	2,694	2,815	2,556	2,730	2,000	3,000	2,286	3,250	2,703	2,857
Leganés	2,595	2,472	2,344	2,463	2,486	2,609	2,766	2,545	2,500	2,421	2,388	2,463	2,585	2,771	2,660	2,440	2,231	2,663	2,548	2,638	2,763
Loeches	2,969	0	2,000	2,571	2,808	3,000	3,179	3,042	0	0	2,000	2,722	3,045	4,143	2,883	0	2,000	2,800	3,000	2,920	2,857
Lozoya	2,613	2,000	0	0	2,200	2,417	3,000	2,250	2,000	0	0	2,000	2,000	2,500	2,842	0	0	0	3,000	2,455	3,429
Lozoyuela-Navas-Sieteiglesias	2,283	0	0	2,333	2,600	2,130	2,294	2,533	0	0	2,333	2,714	2,091	3,000	1,957	0	0	0	2,333	2,167	1,500
Madarcos	2,750	4,000	0	2,500	2,500	3,333	2,250	2,200	0	0	2,000	1,000	3,500	1,000	3,143	4,000	0	3,000	4,000	3,000	2,667
Madrid	2,452	2,333	2,429	2,351	2,368	2,459	2,512	2,432	2,338	2,446	2,323	2,343	2,456	2,525	2,474	2,326	2,408	2,433	2,425	2,463	2,506
Majadahonda	2,693	2,700	2,583	2,439	2,644	2,760	2,699	2,719	2,857	2,600	2,417	2,656	2,771	2,847	2,665	2,333	2,571	2,486	2,620	2,748	2,615
Manzanares el Real	2,655	0	2,333	2,238	2,917	2,707	2,638	2,727	0	3,000	2,200	2,833	2,923	2,600	2,584	0	2,000	2,333	3,167	2,512	2,656
Meco	2,890	2,600	1,500	3,100	3,111	2,934	2,571	2,944	2,333	2,000	3,000	3,231	2,914	2,833	2,818	3,000	1,000	3,333	2,800	2,962	2,467
Mejorada del Campo	2,701	2,250	2,714	2,563	2,388	2,876	2,680	2,660	2,250	2,750	2,596	2,400	2,856	2,552	2,757	0	2,667	2,471	2,333	2,902	2,732
Miraflores de la Sierra	2,599	0	2,250	2,500	2,565	2,640	2,586	2,585	0	2,667	2,143	2,353	2,770	2,476	2,611	0	1,000	3,000	3,167	2,516	2,637
Molar (El)	2,616	1,000	0	2,875	2,409	2,679	2,556	2,560	1,000	0	2,750	2,471	2,533	2,688	2,674	0	0	3,250	2,200	2,846	2,500
Molinos (Los)	2,910	2,000	2,000	2,438	2,522	2,970	3,062	2,779	2,000	0	2,455	2,000	2,905	3,148	3,008	0	2,000	2,400	3,333	3,017	3,019
Montejo de la Sierra	2,191	0	0	0	1,500	2,176	2,250	2,105	0	0	0	1,500	1,900	2,571	2,250	0	0	0	0	2,571	2,143
Moraleja de Enmedio	3,118	4,000	4,000	1,750	3,000	3,103	3,212	3,051	0	4,000	1,750	3,125	3,278	3,000	3,142	4,000	0	0	2,750	3,040	3,241
Moralzarzal	2,891	0	2,000	2,375	2,500	3,035	2,925	2,830	0	2,000	2,429	2,600	2,939	3,091	2,971	0	0	2,000	1,500	3,167	2,862
Morata de Tajuña	3,093	3,000	1,000	2,524	2,844	3,127	3,127	2,959	3,000	1,000	2,526	2,828	2,994	3,027	3,178	3,000	1,000	2,500	2,875	3,220	3,170
Móstoles	2,607	2,526	2,379	2,474	2,519	2,646	2,735	2,576	2,333	2,147	2,453	2,488	2,634	2,808	2,648	2,765	2,708	2,522	2,598	2,660	2,694
Navacerrada	2,797	0	0	2,286	2,933	2,971	2,556	2,634	0	0	2,167	2,636	2,750	2,750	3,000	0	0	3,000	3,750	3,286	2,500
Navalafuente	2,606	0	0	3,000	1,500	2,579	2,750	2,591	0	0	3,333	1,500	2,417	3,000	2,636	0	0	2,000	0	2,857	2,333
Navalagamella	2,411	0	2,000	2,333	2,909	2,174	2,467	2,531	0	2,000	2,333	3,125	2,167	2,800	2,250	0	0	0	2,333	2,182	2,300
Navalcarnero	3,239	1,667	2,400	3,091	2,891	3,157	3,431	3,222	1,500	2,750	3,189	2,780	3,209	3,463	3,253	2,000	1,000	2,571	3,091	3,109	3,416
Navarredonda	2,857	0	0	4,000	2,500	3,125	2,000	2,818	0	0	4,000	2,500	2,833	2,500	3,000	0	0	0	0	4,000	1,000
Navas del Rey	2,587	0	0	3,000	2,364	2,656	2,581	2,429	0	0	3,000	2,286	2,500	2,333	2,725	0	0	0	2,500	2,857	2,682
Nuevo Baztán	2,683	2,000	2,000	2,889	2,500	2,727	2,846	2,481	2,000	2,000	3,667	2,625	2,300	2,000	2,833	0	0	2,500	2,375	3,083	3,100
Olmeda de las Fuentes	3,000	0	0	0	0	2,500	3,400	2,400	0	0	0	0	2,000	2,667	3,750	0	0	0	0	3,000	4,500
Orusco	3,391	0	0	2,667	3,000	3,314	3,652	3,424	0	0	3,500	3,000	3,158	4,111	3,355	0	0	1,000	0	3,500	3,357
Paracuellos de Jarama	2,545	2,667	2,000	2,714	2,659	2,378	2,690	2,528	2,667	2,000	2,647	2,563	2,395	2,818	2,566	0	0	3,000	3,000	2,359	2,645
Parla	2,794	2,458	2,500	2,626	2,721	2,881	2,871	2,671	2,500	2,571	2,477	2,682	2,730	2,804	2,975	2,417	2,333	2,978	2,848	3,065	2,912
Patones	2,389	0	0	2,750	2,000	2,455	1,500	2,444	0	0	3,000	2,000	2,600	1,000	2,333	0	0	2,500	0	2,333	2,000
Pedrezuela	3,000	0	0	1,250	3,800	2,786	3,900	3,231	0	0	1,333	4,250	3,071	4,000	2,714	0	0	1,000	2,000	2,500	3,800
Pelayos de la Presa	2,091	2,000	2,000	2,222	1,909	2,109	2,070	2,082	2,000	2,000	2,250	1,900	2,079	2,087	2,097	0	0	2,167	2,000	2,130	2,063
Perales de Tajuña	3,016	0	0	3,333	2,636	2,924	3,217	3,169	0	0	3,500	3,000	2,895	3,700	2,852	0	0	3,000	2,333	2,964	2,846
Pezuela de las Torres	2,590	0	0	3,000	3,500	2,588	2,474	2,765	0	0	3,000	2,000	2,714	2,875	2,455	0	0	0	5,000	2,500	2,182
Pinilla del Valle	2,167	0	0	0	2,000	2,200	2,182	2,250	0	0	0	2,000	1,000	2,500	2,100	0	0	0	2,000	2,500	1,800
Pinto	2,782	2,800	2,500	2,608	2,686	2,850	2,783	2,725	3,333	2,500	2,579	2,636	2,803	2,691	2,846	2,571	0	2,682	2,767	2,906	2,829
Piñuecar	1,700	0	0	0	2,500	1,000	1,688	1,750	0	0	0	2,500	1,000	1,667	1,625	0	0	0	0	1,000	1,714
Pozuelo de Alarcón	2,520	2,208	2,333	2,518	2,553	2,544	2,483	2,552	1,929	1,667	2,446	2,541	2,586	2,571	2,495	2,600	2,667	2,721	2,578	2,505	2,450
Pozuelo del Rey	2,800	0	0	0	2,500	3,333	2,333	2,667	0	0	0	3,000	3,000	2,000	2,909	0	0	0	2,000	3,750	2,500
Prádena del Rincón	2,267	0	1,000	0	2,000	2,000	2,455	2,444	0	0	0	2,000	2,000	2,667	2,000	0	1,000	0	0	0	2,200

14 [203]. Media de diagnósticos por cada defunción de residentes inscritos en la Comunidad de Madrid (excepto fallecidos antes de 24 horas), por municipio, por ámbitos geográficos y por áreas de salud de residencia, según sexo y grandes grupos de edad. Años 1991-1998

	Ambos sexos							Hombres							Mujeres						
	TOTAL	- 1 año	1 a 14	15 a 44	45 a 64	65 a 84	+ 85	TOTAL	- 1 año	1 a 14	15 a 44	45 a 64	65 a 84	+ 85	TOTAL	- 1 año	1 a 14	15 a 44	45 a 64	65 a 84	+ 85
Quijorna	2,868	0	2,000	3,500	3,500	2,625	2,846	2,917	0	2,000	3,500	3,333	2,909	2,714	2,786	0	0	0	3,667	2,000	3,000
Rascafría	2,959	0	0	2,000	2,500	3,216	2,813	3,158	0	0	2,000	2,556	3,469	3,000	2,675	0	0	2,000	2,000	2,789	2,667
Redueña	2,833	0	0	0	0	2,500	3,500	4,000	0	0	0	0	3,500	5,000	1,667	0	0	0	0	1,500	2,000
Ribatejada	3,100	0	2,000	2,500	2,500	3,455	3,000	3,077	0	0	2,000	2,500	3,444	2,000	3,143	0	2,000	3,000	0	3,500	3,333
Rivas-Vaciamadrid	2,596	2,250	2,778	2,607	2,477	2,699	2,458	2,680	2,667	2,857	2,757	2,636	2,756	2,250	2,485	2,000	2,500	2,316	2,000	2,621	2,564
Robledillo de la Jara	2,333	0	0	3,000	0	1,500	2,667	2,600	0	0	3,000	0	2,000	2,667	1,000	0	0	0	0	1,000	0
Robledo de Chavela	2,924	2,000	2,000	2,600	2,800	2,828	3,139	2,914	2,000	0	2,750	2,500	2,981	3,095	2,933	0	2,000	2,000	3,500	2,652	3,157
Robregordo	1,833	0	0	2,000	0	2,000	1,500	1,500	0	0	2,000	0	1,000	0	2,000	0	0	0	0	2,500	1,500
Rozas de Madrid (Las)	2,434	2,429	2,500	2,537	2,526	2,463	2,356	2,503	2,100	2,667	2,500	2,533	2,540	2,421	2,375	2,727	1,667	2,596	2,513	2,381	2,328
Rozas de Puerto Real	2,295	0	2,000	2,000	2,500	2,682	1,750	2,300	0	2,000	0	2,000	2,538	1,750	2,292	0	0	2,000	3,000	2,889	1,750
San Agustín de Guadalix	2,906	1,500	0	3,235	2,750	3,136	2,478	2,818	1,000	0	2,400	2,643	3,333	2,429	3,050	2,000	0	4,429	3,000	2,824	2,556
San Fernando de Henares	2,646	2,364	2,625	2,490	2,444	2,698	2,874	2,596	2,250	2,333	2,405	2,489	2,707	2,703	2,711	2,667	2,800	2,760	2,349	2,687	2,959
San Lorenzo del Escorial	2,929	4,000	3,500	2,775	2,839	2,979	2,890	2,868	0	5,000	2,733	2,818	2,907	2,800	2,991	4,000	2,000	2,900	2,868	3,070	2,929
San Martín de la Vega	2,828	2,333	2,000	2,683	2,820	2,880	2,821	2,826	1,000	1,000	2,594	2,865	2,908	2,821	2,831	3,000	3,000	3,000	2,692	2,833	2,821
San Martín de Valdeiglesias	2,356	2,000	0	2,393	2,308	2,345	2,383	2,355	0	0	2,409	2,222	2,363	2,389	2,356	2,000	0	2,333	2,500	2,322	2,379
San Sebastián de los Reyes	2,757	2,208	2,800	2,537	2,663	2,828	2,858	2,744	2,100	2,714	2,506	2,689	2,848	2,862	2,771	2,286	2,875	2,623	2,611	2,805	2,856
Santa María de la Alameda	2,740	0	2,000	2,000	3,000	2,870	2,588	2,655	0	2,000	2,000	2,400	3,063	2,000	2,857	0	0	2,000	4,500	2,429	2,909
Santorcaz	2,795	0	0	5,000	2,600	2,640	3,125	2,741	0	0	5,000	2,750	2,444	3,500	2,917	0	0	0	2,000	3,143	2,750
Santos de la Humosa (Los)	3,065	0	0	4,333	2,750	2,938	3,130	3,138	0	0	4,000	2,750	2,800	3,750	3,000	0	0	5,000	0	3,059	2,800
Serna del Monte (La)	2,636	0	0	0	3,000	2,000	3,250	2,500	0	0	0	3,000	2,000	0	2,714	0	0	0	0	2,000	3,250
Serranillos del Valle	2,982	0	0	4,000	3,000	3,182	2,667	3,087	0	0	3,667	3,500	3,182	2,571	2,909	0	0	5,000	2,000	3,182	2,700
Sevilla la Nueva	3,301	0	0	2,600	2,500	3,288	3,730	3,030	0	0	2,500	2,556	3,118	3,294	3,614	0	0	2,750	2,000	3,469	4,100
Somosierra	2,737	2,000	0	1,500	2,000	2,833	3,667	2,600	0	0	1,500	2,000	2,818	3,000	3,250	2,000	0	0	0	3,000	4,000
Soto del Real	2,542	0	2,667	2,292	2,379	2,577	2,744	2,414	0	3,000	2,278	2,286	2,431	2,571	2,731	0	2,000	2,333	2,467	2,950	2,840
Talamanca de Jarama	2,574	1,000	0	2,667	2,500	2,433	2,857	2,389	0	0	2,667	3,000	2,100	2,700	2,840	1,000	0	0	2,000	3,100	3,000
Tielmes	2,570	0	0	2,700	2,444	2,552	2,607	2,576	0	0	2,429	2,500	2,535	2,731	2,559	0	0	3,333	2,000	2,583	2,500
Titulcia	2,609	2,000	0	2,500	2,286	2,686	2,586	2,623	2,000	0	2,500	2,500	2,739	2,579	2,590	0	0	0	1,000	2,643	2,600
Torrejón de Ardoz	2,948	2,435	2,800	2,727	2,839	3,048	3,045	2,906	2,200	2,800	2,685	2,768	3,055	3,058	3,008	2,615	2,800	2,838	3,013	3,038	3,038
Torrejón de la Calzada	2,797	0	2,000	2,667	3,063	2,828	2,533	2,744	0	0	3,000	2,900	2,636	2,800	2,880	0	2,000	2,000	3,333	3,429	2,400
Torrejón de Velasco	2,916	0	0	2,167	2,588	3,063	3,000	2,700	0	0	2,000	2,417	2,968	2,538	3,191	0	0	2,500	3,000	3,235	3,261
Torrelaguna	2,371	0	0	3,111	2,348	2,321	2,366	2,489	0	0	3,429	2,438	2,333	2,574	2,262	0	0	2,000	2,143	2,306	2,253
Torrelodones	2,609	3,200	3,333	2,857	2,782	2,491	2,591	2,672	1,500	3,000	2,733	2,857	2,570	2,727	2,542	4,333	4,000	3,000	2,538	2,410	2,509
Torrecocha de Jarama	2,907	0	0	2,000	3,000	2,852	3,000	2,815	0	0	2,000	2,500	2,933	2,778	3,000	0	0	0	4,000	2,750	3,143
Torres de la Alameda	2,896	2,000	1,000	3,667	3,000	2,886	2,679	2,845	2,000	0	3,571	2,842	2,766	2,800	2,967	0	1,000	4,000	3,429	3,063	2,611
Tres Cantos	2,844	2,143	2,900	2,611	2,472	2,916	2,976	2,788	2,200	3,167	2,514	2,432	2,920	2,982	2,890	2,000	2,500	2,789	2,536	2,912	2,974
Valdaracete	2,803	0	0	3,000	2,625	2,621	3,036	2,935	0	0	0	2,667	2,722	3,714	2,686	0	0	3,000	2,500	2,455	2,810
Valdeavero	2,898	0	2,000	3,250	2,400	3,111	2,583	2,933	0	2,000	3,250	2,500	3,125	2,600	2,842	0	0	0	2,000	3,091	2,571
Valdelaguna	2,577	0	0	2,000	2,000	2,576	3,000	2,529	0	0	2,000	2,000	2,650	2,833	2,667	0	0	0	0	2,462	3,200
Valdemarco	2,533	0	0	2,000	3,667	2,400	2,563	2,625	0	0	0	4,000	2,462	2,556	2,429	0	0	2,000	3,000	2,333	2,571
Valdemaqueda	2,517	0	0	1,000	3,333	2,353	2,750	2,250	0	0	0	2,000	2,250	2,333	2,846	0	0	1,000	4,000	2,600	3,000
Valdemorillo	2,542	3,000	2,500	2,714	2,571	2,518	2,500	2,473	3,000	2,000	2,636	2,333	2,545	2,000	2,641	0	3,000	3,000	3,167	2,464	2,654
Valdemoro	2,802	2,750	2,750	2,861	2,615	2,797	2,897	2,788	2,500	3,000	2,764	2,627	2,711	3,200	2,821	3,000	2,000	3,083	2,586	2,907	2,700
Valdeolmos - Alalpardo	2,551	0	0	2,750	3,286	2,571	2,176	2,517	0	0	1,333	4,667	2,643	2,000	2,600	0	0	7,000	2,250	2,429	2,375
Valdepiélagos	2,647	0	0	0	0	2,750	2,400	2,500	0	0	0	0	2,286	3,000	2,857	0	0	0	0	3,400	1,500
Valdetorres de Jarama	2,916	0	3,000	3,000	3,071	2,944	2,750	2,973	0	3,000	2,833	3,200	2,929	2,833	2,870	0	0	3,500	2,750	2,955	2,722
Valdilecha	2,818	2,000	2,000	2,333	2,417	2,850	2,935	2,824	2,000	2,000	2,333	2,250	2,921	3,059	2,813	0	0	0	2,750	2,786	2,862
Valverde de Alcalá	3,211	0	0	2,000	3,500	3,333	3,333	3,273	0	0	2,000	6,000	3,250	2,000	3,125	0	0	2,000	1,000	4,000	3,600
Velilla de San Antonio	2,567	0	2,500	2,357	2,500	2,638	2,550	2,638	0	2,000	2,500	2,500	2,750	2,667	2,483	0	3,000	2,000	2,500	2,515	2,500
Vellón (El)	2,603	0	0	2,667	3,083	2,606	2,200	2,700	0	0	3,000	3,000	2,692	2,286	2,515	0	0	2,500	3,333	2,550	2,125
Venturada	2,909	0	2,000	4,000	2,714	2,500	3,429	3,100	0	0	0	3,250	2,000	4,000	2,750	0	2,000	4,000	2,000	3,000	3,000
Villa del Prado	2,762	2,000	2,000	2,350	2,758	2,715	3,054	2,795	0	2,000	2,400	2,632	2,792	3,300	2,724	2,000	0	2,200	2,929	2,617	2,917
Villaconejos	2,798	3,000	3,333	2,900	2,522	2,838	2,772	2,754	2,000	4,000	2,889	2,250	2,841	2,714	2,853	3,500	2,000	3,000	3,143	2,833	2,806
Villaalbilla	2,693	2,000	3,000	3,500	2,333	2,842	2,652	2,816	0	3,000	5,000	2,353	3,050	2,900	2,538	2,000	0	3,000	2,250	2,611	2,462
Villamanrique de Tajo	2,600	0	0	2,000	2,500	2,727	2,467	2,724	0	0	2,000	2,000	3,167	2,000	2,462	0	0	0	3,000	2,200	2,778
Villamanta	2,652	2,000	0	2,600	2,929	2,662	2,586	2,468	2,000	0	2,750	2,800	2,387	2,375	2,774	0	0	2,000	3,250	2,848	2,667
Villamantilla	2,463	0	0	2,000	2,500	2,316	2,632	2,583	0	0	2,000	2,500	2,000	3,200	2,414	0	0	0	0	2,400	2,429
Villanueva de la Cañada	2,673	2,000	0	2,545	2,615	2,574	3,000	2,691	2,000	0	2,667	2,710	2,623	3,000	2,646	0	0	2,286	2,250	2,485	3,000
Villanueva de Perales	3,296	0	0	3,667	2,250	3,563	3,000	3,250	0	0	3,667	2,333	3,400	0	3,364	0	0	0	2,000	3,833	3,000

14 [203]. Media de diagnósticos por cada defunción de residentes inscritos en la Comunidad de Madrid (excepto fallecidos antes de 24 horas), por municipio, por ámbitos geográficos y por áreas de salud de residencia, según sexo y grandes grupos de edad. Años 1991-1998

	Ambos sexos							Hombres							Mujeres						
	TOTAL	- 1 año	1 a 14	15 a 44	45 a 64	65 a 84	+ 85	TOTAL	- 1 año	1 a 14	15 a 44	45 a 64	65 a 84	+ 85	TOTAL	- 1 año	1 a 14	15 a 44	45 a 64	65 a 84	+ 85
Villarejo de Salvanés	2,270	2,000	0	2,423	2,302	2,295	2,186	2,279	2,000	0	2,476	2,189	2,289	2,250	2,256	2,000	0	2,200	3,000	2,302	2,140
Villaviciosa de Odón	2,920	2,500	2,000	2,569	2,618	2,952	3,020	2,795	2,000	2,000	2,486	2,588	2,886	2,898	3,016	2,667	0	2,786	2,700	3,008	3,071
Villavieja del Lozoya	3,071	0	0	0	2,000	3,333	3,167	3,111	0	0	0	2,000	3,250	3,250	3,000	0	0	0	2,000	3,500	3,000
Zarzalejo	2,635	0	0	3,000	3,333	2,615	2,500	2,738	0	0	2,000	3,000	2,714	2,765	2,535	0	0	3,333	3,667	2,500	2,263
ÁMBITOS GEOGRÁFICOS	2,538	2,359	2,475	2,433	2,457	2,547	2,605	2,517	2,330	2,493	2,403	2,435	2,542	2,624	2,562	2,397	2,451	2,516	2,508	2,554	2,596
Area metropolitana	2,510	2,359	2,461	2,412	2,436	2,519	2,573	2,490	2,341	2,451	2,380	2,414	2,515	2,589	2,534	2,382	2,473	2,498	2,488	2,524	2,566
Madrid	2,452	2,333	2,429	2,351	2,368	2,459	2,512	2,432	2,338	2,446	2,323	2,343	2,456	2,525	2,474	2,326	2,408	2,433	2,425	2,463	2,506
Corona metropolitana	2,720	2,415	2,503	2,548	2,621	2,759	2,825	2,688	2,349	2,457	2,515	2,601	2,755	2,845	2,757	2,498	2,565	2,634	2,673	2,763	2,816
Norte	2,767	2,344	2,625	2,510	2,627	2,817	2,860	2,731	2,382	2,676	2,481	2,685	2,806	2,826	2,806	2,300	2,567	2,582	2,660	2,829	2,875
Sur	2,652	2,417	2,397	2,487	2,544	2,688	2,812	2,612	2,354	2,359	2,450	2,519	2,677	2,815	2,705	2,491	2,455	2,581	2,606	2,701	2,810
Este	2,914	2,457	2,661	2,707	2,803	2,965	3,063	2,868	2,397	2,523	2,677	2,763	2,953	3,087	2,974	2,548	2,830	2,787	2,905	2,980	3,051
Oeste	2,619	2,413	2,440	2,511	2,575	2,655	2,618	2,639	2,206	2,500	2,473	2,580	2,683	2,686	2,602	2,655	2,364	2,596	2,564	2,627	2,588
Municipios no metropolitanos	2,807	2,366	2,588	2,673	2,709	2,828	2,853	2,790	2,194	2,810	2,659	2,684	2,821	2,881	2,824	2,534	2,250	2,712	2,771	2,836	2,839
DISTRITOS DEL MUNICIPIO DE MADRID	2,452	2,333	2,429	2,351	2,368	2,459	2,512	2,432	2,338	2,446	2,323	2,343	2,456	2,525	2,474	2,326	2,408	2,433	2,425	2,463	2,506
Centro	2,442	2,432	2,455	2,254	2,318	2,449	2,522	2,413	2,419	2,357	2,225	2,283	2,437	2,577	2,470	2,462	2,625	2,343	2,408	2,462	2,498
Arganzuela	2,461	2,538	2,500	2,295	2,327	2,468	2,538	2,435	2,435	2,143	2,259	2,309	2,468	2,523	2,488	2,688	2,778	2,384	2,366	2,468	2,546
Retiro	2,521	2,383	2,944	2,442	2,435	2,498	2,609	2,515	2,415	3,071	2,410	2,429	2,495	2,670	2,527	2,350	2,500	2,515	2,447	2,501	2,581
Salamanca	2,555	2,760	2,750	2,390	2,473	2,563	2,579	2,547	2,792	2,727	2,345	2,458	2,565	2,592	2,562	2,731	2,769	2,471	2,499	2,561	2,573
Chamartín	2,592	2,404	2,480	2,313	2,530	2,603	2,655	2,567	2,484	2,500	2,190	2,494	2,607	2,668	2,617	2,250	2,429	2,593	2,592	2,597	2,649
Tetuán	2,611	2,125	2,250	2,470	2,470	2,640	2,667	2,586	2,000	2,444	2,473	2,473	2,616	2,672	2,640	2,267	2,091	2,463	2,462	2,672	2,664
Chamberí	2,484	2,206	2,222	2,288	2,384	2,471	2,560	2,457	2,357	2,857	2,287	2,333	2,466	2,554	2,507	2,100	1,818	2,291	2,478	2,477	2,562
Fuencarral-El Pardo	2,673	2,464	2,528	2,491	2,593	2,714	2,716	2,647	2,475	2,762	2,488	2,537	2,707	2,712	2,705	2,448	2,200	2,500	2,718	2,723	2,717
Moncloa-Aravaca	2,620	2,600	2,688	2,422	2,553	2,632	2,665	2,603	2,536	2,636	2,405	2,503	2,645	2,663	2,636	2,682	2,800	2,459	2,651	2,618	2,666
Latina	2,423	2,351	2,439	2,387	2,314	2,418	2,522	2,409	2,313	2,321	2,359	2,300	2,419	2,568	2,440	2,400	2,692	2,470	2,348	2,418	2,497
Carabanchel	2,504	2,405	2,467	2,496	2,437	2,521	2,512	2,494	2,455	2,647	2,469	2,410	2,514	2,541	2,516	2,350	2,231	2,572	2,499	2,531	2,498
Usera	2,515	2,320	2,150	2,478	2,445	2,533	2,541	2,503	2,438	2,250	2,479	2,441	2,526	2,524	2,529	2,111	2,083	2,471	2,453	2,543	2,549
Puente de Vallecas	2,466	2,458	2,500	2,418	2,378	2,462	2,565	2,438	2,364	2,654	2,390	2,351	2,453	2,565	2,503	2,577	2,333	2,518	2,446	2,474	2,565
Moratalaz	2,433	2,867	2,667	2,349	2,342	2,438	2,502	2,382	2,636	2,500	2,304	2,310	2,395	2,506	2,492	3,500	2,727	2,486	2,422	2,497	2,501
Ciudad Lineal	2,588	2,286	2,419	2,457	2,511	2,607	2,637	2,558	2,407	2,400	2,396	2,486	2,596	2,611	2,623	2,136	2,455	2,621	2,564	2,620	2,651
Hortaleza	2,610	2,452	2,080	2,455	2,550	2,655	2,632	2,592	2,455	1,933	2,407	2,525	2,665	2,631	2,631	2,444	2,300	2,594	2,609	2,643	2,633
Villaverde	2,568	2,171	2,950	2,428	2,477	2,601	2,627	2,524	2,227	2,000	2,372	2,462	2,575	2,596	2,624	2,077	3,357	2,600	2,515	2,639	2,642
Villa de Vallecas	2,480	1,944	2,385	2,484	2,364	2,459	2,639	2,440	2,000	2,000	2,437	2,276	2,456	2,698	2,530	1,889	2,714	2,649	2,577	2,463	2,606
Vicálvaro	2,448	1,900	2,647	2,564	2,414	2,442	2,443	2,442	1,833	2,333	2,538	2,373	2,461	2,431	2,457	2,000	3,000	2,638	2,500	2,418	2,448
San Blas	2,598	2,400	2,366	2,380	2,523	2,656	2,632	2,579	2,136	2,269	2,355	2,493	2,663	2,639	2,624	2,722	2,533	2,464	2,591	2,646	2,629
Barajas	2,639	1,813	2,000	2,398	2,687	2,684	2,672	2,623	1,818	2,000	2,413	2,679	2,642	2,806	2,658	1,800	2,000	2,357	2,705	2,733	2,620
No consta	1,927	2,051	2,208	1,992	1,921	1,915	1,927	1,928	2,125	2,385	1,988	1,913	1,913	1,934	1,925	1,946	2,020	2,004	1,937	1,917	1,923
ÁREAS SANITARIAS	2,538	2,359	2,475	2,433	2,457	2,547	2,605	2,517	2,330	2,493	2,403	2,435	2,542	2,624	2,562	2,397	2,451	2,516	2,508	2,554	2,596
Area1 Sur-Este	2,513	2,370	2,584	2,451	2,405	2,507	2,614	2,484	2,363	2,623	2,424	2,376	2,492	2,650	2,547	2,379	2,533	2,532	2,471	2,526	2,598
Area2 Centro-Norte	2,587	2,620	2,581	2,402	2,519	2,604	2,618	2,572	2,667	2,458	2,334	2,493	2,609	2,625	2,602	2,543	2,737	2,553	2,568	2,598	2,616
Area3 Este	3,064	2,460	2,815	2,872	2,958	3,102	3,208	3,017	2,212	2,630	2,821	2,921	3,078	3,265	3,126	2,733	3,000	3,016	3,056	3,133	3,178
Area4 Noreste	2,598	2,301	2,288	2,427	2,534	2,634	2,636	2,574	2,268	2,212	2,385	2,509	2,632	2,629	2,627	2,352	2,421	2,550	2,590	2,637	2,640
Area5 Norte	2,685	2,350	2,536	2,532	2,597	2,716	2,735	2,660	2,296	2,693	2,511	2,583	2,698	2,741	2,714	2,418	2,349	2,587	2,628	2,739	2,732
Area6 Oeste	2,701	2,540	2,796	2,572	2,676	2,730	2,697	2,711	2,386	2,911	2,536	2,652	2,753	2,748	2,690	2,731	2,622	2,651	2,726	2,703	2,673
Area7 Centro-Oeste	2,449	2,341	2,395	2,317	2,333	2,446	2,536	2,425	2,364	2,408	2,294	2,302	2,439	2,566	2,474	2,310	2,375	2,380	2,403	2,453	2,522
Area8 Sur-Oeste I	2,739	2,516	2,482	2,550	2,576	2,755	2,889	2,690	2,344	2,520	2,550	2,554	2,731	2,879	2,793	2,688	2,429	2,549	2,631	2,782	2,894
Area9 Sur-Oeste II	2,647	2,426	2,479	2,501	2,526	2,687	2,824	2,595	2,407	2,395	2,432	2,508	2,659	2,842	2,718	2,450	2,571	2,682	2,573	2,722	2,814
Area10 Sur I	2,864	2,361	2,383	2,616	2,754	2,918	2,997	2,804	2,324	2,441	2,566	2,690	2,908	2,944	2,940	2,407	2,231	2,755	2,906	2,931	3,027
Area11 Sur II	2,566	2,416	2,523	2,490	2,472	2,580	2,620	2,545	2,380	2,429	2,468	2,458	2,570	2,623	2,591	2,464	2,600	2,551	2,506	2,592	2,618
No consta	2,031	2,053	2,160	2,068	1,997	2,025	2,049	2,023	2,098	2,294	2,067	1,986	2,014	2,060	2,039	2,000	1,987	2,070	2,022	2,038	2,043

15 [204]. Defunciones y cocientes de diagnósticos que son seleccionados como causa básica respecto al total de diagnósticos de residentes inscritos en la Comunidad de Madrid (excepto fallecidos antes de 24 horas), por causa básica de defunción (lista agregada CIE-9), según grandes grupos de edades, para cada sexo. Años 1991-1998

	TOTAL							
	Defunciones	Cocientes						
		Grupos de edad						Total
	-1 año	1-14	15-44	45-64	65-84	Más 85		
AMBOS SEXOS								
Total causa básica	276.623	0,424	0,404	0,411	0,407	0,393	0,384	0,394
1. Enfermedades infecciosas intestinales	130	0,750	0,750	0,108	0,263	0,512	0,616	0,492
2. Tuberculosis y efectos tardíos	546	0,000	0,286	0,220	0,562	0,619	0,676	0,435
3. Ciertas enfermedades prevenibles por vacuna	8	0,000	0,667	0,600	0,250	0,167	0,500	0,400
4. Infecciones meningocócicas	57	1,000	0,889	0,941	0,800	0,800	0,000	0,905
5. Septicemia	3.785	0,468	0,452	0,206	0,233	0,305	0,313	0,290
6. Hepatitis	573	0,000	0,500	0,404	0,611	0,639	0,622	0,583
7. SIDA / VIH	5.979	1,000	0,915	0,927	0,924	0,802	1,000	0,925
8. Resto de enfermedades infecciosas y parasitarias	582	0,412	0,316	0,183	0,322	0,313	0,187	0,236
9. Tumor maligno de labio, cavidad bucal y faringe	1.832	0,000	1,000	0,930	0,928	0,919	0,906	0,923
10. Tumor maligno de esófago	1.366	0,000	0,000	0,944	0,938	0,947	0,867	0,938
11. Tumor maligno de estómago	5.429	0,000	0,000	0,947	0,951	0,949	0,943	0,949
12. Tumor maligno de intestino delgado	94	0,000	0,000	1,000	0,875	0,935	0,818	0,913
13. Tumor maligno de colon, recto, porción rectosigmoide y ano	9.104	1,000	1,000	0,967	0,953	0,940	0,917	0,939
14. Tumor maligno de hígado	4.006	1,000	1,000	0,896	0,897	0,910	0,916	0,908
15. Tumor maligno de vesícula biliar	1.159	0,000	1,000	0,769	0,949	0,937	0,910	0,932
16. Tumor maligno de páncreas	2.763	0,000	0,000	1,000	0,963	0,954	0,944	0,956
17. Tumor maligno de laringe	1.572	0,000	0,000	0,898	0,906	0,875	0,888	0,889
18. Tumor maligno de traquea, bronquios y pulmón	14.203	0,000	0,000	0,927	0,956	0,957	0,939	0,955
19. Tumor maligno de huesos y cartilagos articulares	328	0,000	0,867	0,921	0,921	0,922	0,944	0,921
20. Tumor maligno del tejido conjuntivo y otros tejidos blandos	438	0,000	1,000	0,849	0,848	0,874	0,882	0,864
21. Melanoma maligno	655	0,000	0,000	0,928	0,966	0,930	0,855	0,936
22. Otros tumores malignos de piel	388	0,000	1,000	0,293	0,566	0,812	0,771	0,645
23. Tumor maligno de la mama (mujeres)	5.543	0,000	0,000	0,962	0,960	0,932	0,916	0,944
24. Tumor maligno de útero	1.493	0,000	0,000	0,890	0,931	0,923	0,915	0,922
25. Tumor maligno de ovario y anexos	1.386	0,000	0,000	0,917	0,946	0,945	0,871	0,939
26. Tumor maligno de próstata	4.097	0,000	0,000	0,818	0,942	0,925	0,900	0,920
27. Tumor maligno de vejiga	2.824	1,000	0,500	0,957	0,934	0,913	0,902	0,914
28. Tumor maligno de riñón y vías urinarias	1.501	1,000	1,000	0,965	0,948	0,921	0,890	0,926
29. Tumor maligno de sitio desconocido	5.445	0,333	0,333	0,136	0,171	0,212	0,271	0,202
30. Tumor maligno de encéfalo y otras partes del SNC	1.832	1,000	0,977	0,821	0,948	0,932	0,958	0,919
31. Enfermedad de Hodgkin	332	0,000	1,000	0,813	0,926	0,953	0,938	0,897
32. Linfomas no Hodgkinianos	1.805	0,500	0,839	0,519	0,873	0,888	0,836	0,813
33. Mieloma múltiple y TM células plasmáticas	1.133	0,000	0,000	0,846	0,936	0,949	0,880	0,936
34. Leucemia	2.370	0,000	0,950	0,896	0,936	0,920	0,879	0,916
35. Todos los demás tumores malignos	2.162	1,000	0,969	0,946	1,010	1,009	0,939	0,993
36. Tumores benignos	333	0,000	1,000	0,786	0,800	0,724	0,776	0,755
37. Carcinoma in situ, ca. evolución incierta y naturaleza no especificada	2.177	0,818	0,854	0,643	0,664	0,697	0,776	0,701
38. Diabetes mellitus	5.616	0,000	0,000	0,505	0,465	0,496	0,512	0,498
39. Otras enfermedades endocrinas, del metabolismo	1.079	0,520	0,711	0,255	0,191	0,195	0,219	0,211
40. Alteraciones de la inmunidad	158	0,667	0,455	0,500	0,355	0,194	0,400	0,444
41. Anemias	604	0,000	0,313	0,235	0,192	0,274	0,264	0,261
42. Resto de enfs. de la sangre y de los órganos hematopoyéticos	611	0,231	0,280	0,238	0,326	0,426	0,467	0,388
43. Psicosis orgánicas senil y presenil	6.512	0,000	0,000	0,000	0,605	0,571	0,587	0,580
44. Psicosis y dependencias de alcohol y drogas	252	0,000	0,000	0,450	0,376	0,269	0,214	0,356
45. Anorexia nerviosa	7	0,000	0,000	0,667	1,000	1,000	1,000	0,778
46. Otros trastornos mentales	115	0,000	0,500	0,221	0,329	0,232	0,194	0,240
47. Demencia presenil y enfermedad de Alzheimer	1.536	0,000	0,000	1,000	0,583	0,696	0,645	0,673
48. Meningitis	183	0,818	0,600	0,371	0,632	0,708	0,714	0,596
49. Enfermedad de Parkinson	856	0,000	0,000	0,000	0,488	0,479	0,436	0,464
50. Otras enf. del sistema nervioso y los órganos de los sentidos	2.601	0,706	0,595	0,357	0,460	0,435	0,337	0,423
51. Enfermedades reumáticas del corazón	1.316	0,000	0,500	0,647	0,696	0,728	0,771	0,723
52. Enfermedades hipertensivas	2.457	0,000	0,600	0,270	0,207	0,236	0,302	0,257
53. Infarto agudo de miocardio, otras enf. isquémicas del corazón	25.452	0,800	0,714	0,844	0,807	0,749	0,779	0,767
54. Enf. cardiopulmonar, de la circulación pulmonar, otras enf. del corazón	11.779	0,405	0,425	0,559	0,541	0,502	0,497	0,507
55. Paro cardíaco	4.530	0,125	0,063	0,130	0,035	0,015	0,011	0,025

15 [204]. Defunciones y cocientes de diagnósticos que son seleccionados como causa básica respecto al total de diagnósticos de residentes inscritos en la Comunidad de Madrid (excepto fallecidos antes de 24 horas), por causa básica de defunción (lista agregada CIE-9), según grandes grupos de edades, para cada sexo. Años 1991-1998

	TOTAL							Total
	Defunciones	Cocientes	Grupos de edad					
			-1 año	1-14	15-44	45-64	65-84	
AMBOS SEXOS								
56. Insuficiencia cardiaca	16.787	0,432	0,436	0,589	0,331	0,436	0,553	0,486
57. Enfermedades cerebrovasculares	24.050	0,548	0,640	0,695	0,729	0,749	0,761	0,751
58. Arteriosclerosis	4.110	0,000	0,000	0,444	0,270	0,435	0,567	0,503
59. Enfermedades de los vasos sanguíneos	4.143	0,500	0,200	0,411	0,435	0,504	0,483	0,483
60. Infecciones respiratorias agudas, incluye influenza	431	0,667	0,667	0,529	0,579	0,652	0,733	0,694
61. Neumonía	8.302	0,643	0,379	0,299	0,414	0,523	0,629	0,535
62. Bronquitis, enfisema, otras enf. pulmonares obstruc. crónicas	8.707	0,667	0,500	0,508	0,680	0,705	0,695	0,699
63. Asma	547	0,000	0,875	0,742	0,808	0,749	0,744	0,757
64. Otras enfermedades del aparato respiratorio	10.758	0,481	0,356	0,444	0,389	0,438	0,447	0,437
65. Gastritis duodenitis y úlcera péptica	737	0,000	0,000	0,435	0,555	0,596	0,626	0,597
66. Insuficiencia vascular intestinal	1.523	0,500	1,000	0,652	0,780	0,802	0,859	0,815
67. Cirrosis y otras enfermedades crónicas del hígado	7.548	0,400	0,704	0,482	0,590	0,564	0,574	0,564
68. Colelitiasis/Colecistitis/Colangitis	803	0,000	0,000	0,297	0,368	0,523	0,586	0,531
69. Enfermedades del páncreas	940	0,500	0,000	0,667	0,749	0,763	0,725	0,742
70. Otras enfermedades del aparato digestivo	5.855	0,733	0,333	0,285	0,286	0,429	0,559	0,438
71. Nefritis, Síndrome nefrótico y nefrosis	6.007	0,433	0,588	0,267	0,378	0,447	0,474	0,443
72. Resto de enfermedades del riñón y del aparato urinario	1.462	0,600	0,000	0,282	0,349	0,377	0,465	0,412
73. Otras enfermedades de los órganos genitales masculinos	145	0,000	0,000	0,500	0,467	0,346	0,322	0,341
74. Otras enfermedades de los órganos genitales femeninos	35	0,000	0,000	0,364	0,286	0,302	0,467	0,357
75. Complicaciones del embarazo, parto y puerperio	3	0,000	0,000	0,429	0,000	0,000	0,000	0,273
76. Enfermedades de la piel y del tejido celular subcutáneo	404	1,000	0,000	0,200	0,345	0,197	0,199	0,206
77. Artritis reumatoide y osteoartritis	178	0,000	0,000	0,500	0,455	0,373	0,259	0,344
78. Osteoporosis y fracturas patológicas	1.123	0,000	0,000	0,000	0,235	0,567	0,601	0,585
79. Resto enfermedades osteomusculares y del tejido conjuntivo	419	0,000	0,667	0,508	0,444	0,368	0,231	0,328
80. Anomalías congénitas	915	0,799	0,748	0,728	0,671	0,645	0,548	0,756
81. Afecciones perinatales	486	0,338	1,000	0,400	0,000	0,000	0,000	0,338
82. Senilidad	1.821	0,000	0,000	0,000	0,000	0,182	0,333	0,290
83. Muerte súbita infantil	60	0,845	0,000	0,000	0,000	0,000	0,000	0,833
84. Otros signos, síntomas y estados morbosos mal definidos	3.657	0,141	0,117	0,111	0,066	0,074	0,098	0,082
85. Accidentes de tráfico de vehículos a motor	2.193	1,000	1,121	1,078	1,042	1,045	1,111	1,068
86. Envenenamiento accidental	256	0,000	1,000	0,980	0,813	0,585	0,700	0,895
87. Caídas accidentales y efectos tardíos	1.062	1,000	0,846	0,796	0,800	0,777	0,876	0,820
88. Accid. causados por fuego, humo, llamas y efectos tardíos	153	1,000	1,000	0,892	0,951	0,943	1,000	0,933
89. Ahogamiento y sumersión accidental	136	1,000	0,952	1,000	0,905	1,000	1,000	0,978
90. Asfixia y sofocación mecánica	509	0,864	0,750	0,721	0,540	0,490	0,494	0,555
91. Suicidio y autolesiones	1.091	0,000	1,000	1,030	1,028	1,020	1,078	1,029
92. Homicidio y lesiones inflingidas intencionalmente por otra persona	154	0,000	1,000	1,042	1,029	1,154	1,000	1,055
93. Otras violencias	370	1,000	0,800	0,804	0,740	0,840	0,853	0,804
94. Accidentes de la atención médica	161	0,000	0,049	0,113	0,039	0,053	0,049	0,052
95. Resto de causas externas	3.488	0,769	0,812	0,755	0,807	0,826	0,788	0,785
HOMBRES								
Total causa básica	145.922	0,429	0,401	0,416	0,411	0,393	0,381	0,397
1. Enfermedades infecciosas intestinales	48	0,750	1,000	0,125	0,143	0,475	0,559	0,384
2. Tuberculosis y efectos tardíos	386	0,000	0,667	0,219	0,540	0,607	0,754	0,413
3. Ciertas enfermedades prevenibles por vacuna	5	0,000	0,000	1,000	0,000	0,333	0,500	0,500
4. Infecciones meningocócicas	30	1,000	0,850	1,000	1,000	0,500	0,000	0,882
5. Septicemia	1.849	0,357	0,405	0,199	0,243	0,283	0,308	0,271
6. Hepatitis	293	0,000	0,000	0,377	0,563	0,599	0,615	0,527
7. SIDA / VIH	4.881	1,000	0,921	0,930	0,925	0,851	0,000	0,928
8. Resto de enfermedades infecciosas y parasitarias	348	0,500	0,417	0,178	0,276	0,333	0,183	0,228
9. Tumor maligno de labio, cavidad bucal y faringe	1.511	0,000	1,000	0,924	0,926	0,911	0,849	0,917
10. Tumor maligno de esófago	1.202	0,000	0,000	0,935	0,939	0,953	0,939	0,945

15 [204]. Defunciones y cocientes de diagnósticos que son seleccionados como causa básica respecto al total de diagnósticos de residentes inscritos en la Comunidad de Madrid (excepto fallecidos antes de 24 horas), por causa básica de defunción (lista agregada CIE-9), según grandes grupos de edades, para cada sexo. Años 1991-1998

	TOTAL							
	Defunciones	Cocientes						
		Grupos de edad						
		-1 año	1-14	15-44	45-64	65-84	Más 85	Total
HOMBRES								
11. Tumor maligno de estómago	3.146	0,000	0,000	0,927	0,952	0,943	0,943	0,945
12. Tumor maligno de intestino delgado	53	0,000	0,000	1,000	0,786	0,889	0,800	0,869
13. Tumor maligno de colon, recto, porción rectosigmoide y ano	4.863	1,000	0,000	0,968	0,957	0,939	0,908	0,940
14. Tumor maligno de hígado	2.597	1,000	1,000	0,922	0,895	0,903	0,906	0,901
15. Tumor maligno de vesícula biliar	362	0,000	1,000	0,857	0,921	0,919	0,857	0,912
16. Tumor maligno de páncreas	1.410	0,000	0,000	1,000	0,958	0,945	0,960	0,953
17. Tumor maligno de laringe	1.525	0,000	0,000	0,895	0,904	0,874	0,884	0,887
18. Tumor maligno de traquea, bronquios y pulmón	12.514	0,000	0,000	0,925	0,957	0,957	0,934	0,955
19. Tumor maligno de huesos y cartilagos articulares	208	0,000	0,833	0,949	0,912	0,928	0,929	0,924
20. Tumor maligno del tejido conjuntivo y otros tejidos blandos	226	0,000	1,000	0,843	0,849	0,837	0,917	0,850
21. Melanoma maligno	338	0,000	0,000	0,936	0,964	0,933	0,833	0,939
22. Otros tumores malignos de piel	200	0,000	0,000	0,261	0,500	0,771	0,731	0,548
26. Tumor maligno de próstata	4.097	0,000	0,000	0,818	0,942	0,925	0,900	0,920
27. Tumor maligno de vejiga	2.307	1,000	0,500	1,000	0,933	0,905	0,897	0,909
28. Tumor maligno de riñón y vías urinarias	1.048	0,000	1,000	0,921	0,941	0,901	0,905	0,913
29. Tumor maligno de sitio desconocido	3.032	0,333	0,267	0,173	0,187	0,199	0,235	0,197
30. Tumor maligno de encéfalo y otras partes del SNC	1.016	1,000	0,960	0,805	0,945	0,925	1,000	0,910
31. Enfermedad de Hodgkin	190	0,000	1,000	0,718	0,910	0,930	1,000	0,852
32. Linfomas no Hodgkinianos	968	0,000	0,870	0,485	0,841	0,872	0,877	0,770
33. Mieloma múltiple y TM células plasmáticas	561	0,000	0,000	0,867	0,928	0,944	0,875	0,930
34. Leucemia	1.292	0,000	0,934	0,882	0,930	0,905	0,906	0,909
35. Todos los demás tumores malignos	1.045	1,000	0,900	0,962	1,042	1,037	0,976	1,025
36. Tumores benignos	154	0,000	1,000	0,714	0,833	0,739	0,792	0,770
37. Carcinoma in situ, ca. evolución incierta y naturaleza no especificada	1.188	0,800	0,810	0,612	0,660	0,690	0,773	0,688
38. Diabetes mellitus	1.921	0,000	0,000	0,448	0,453	0,450	0,468	0,454
39. Otras enfermedades endocrinas, del metabolismo	408	0,563	0,700	0,258	0,170	0,155	0,194	0,182
40. Alteraciones de la inmunidad	115	0,333	0,500	0,485	0,488	0,304	1,000	0,469
41. Anemias	249	0,000	0,286	0,222	0,188	0,255	0,233	0,238
42. Resto de enf. de la sangre y de los órganos hematopoyéticos	324	0,167	0,250	0,234	0,326	0,427	0,471	0,379
43. Psicosis orgánicas senil y presentil	2.008	0,000	0,000	0,000	0,550	0,564	0,575	0,569
44. Psicosis y dependencias de alcohol y drogas	223	0,000	0,000	0,464	0,363	0,280	0,167	0,356
45. Anorexia nerviosa	2	0,000	0,000	1,000	0,000	1,000	0,000	1,000
46. Otros trastornos mentales	54	0,000	0,000	0,209	0,347	0,230	0,194	0,244
47. Demencia presentil y enfermedad de Alzheimer	548	0,000	0,000	1,000	0,581	0,703	0,640	0,677
48. Meningitis	99	0,818	0,667	0,348	0,625	0,708	0,600	0,553
49. Enfermedad de Parkinson	387	0,000	0,000	0,000	0,391	0,483	0,402	0,458
50. Otras enf. del sistema nervioso y los órganos de los sentidos	1.418	0,839	0,598	0,349	0,450	0,412	0,338	0,411
51. Enfermedades reumáticas del corazón	360	0,000	0,000	0,613	0,687	0,673	0,896	0,692
52. Enfermedades hipertensivas	776	0,000	0,500	0,269	0,191	0,213	0,276	0,222
53. Infarto agudo de miocardio, otras enf. isquémicas del corazón	14.375	0,750	1,000	0,847	0,806	0,738	0,757	0,759
54. Enf. cardiopulmonar, de la circulación pulmonar, otras enf. del corazón	5.443	0,400	0,442	0,590	0,548	0,496	0,462	0,503
55. Paro cardiaco	2.945	0,139	0,060	0,148	0,039	0,015	0,011	0,031
56. Insuficiencia cardiaca	5.583	0,379	0,444	0,620	0,327	0,391	0,500	0,428
57. Enfermedades cerebrovasculares	9.467	0,526	0,633	0,679	0,733	0,736	0,757	0,739
58. Arteriosclerosis	1.355	0,000	0,000	0,200	0,249	0,387	0,526	0,434
59. Enfermedades de los vasos sanguíneos	2.498	0,500	0,000	0,420	0,441	0,535	0,461	0,498
60. Infecciones respiratorias agudas, incluye influenza	148	0,727	1,000	0,462	0,500	0,655	0,719	0,670
61. Neumonía	4.379	0,714	0,419	0,305	0,413	0,503	0,620	0,502
62. Bronquitis, enfisema, otras enf. pulmonares obstruc. crónicas	6.471	0,000	0,500	0,422	0,676	0,700	0,694	0,695
63. Asma	168	0,000	1,000	0,778	0,857	0,797	0,681	0,781
64. Otras enfermedades del aparato respiratorio	5.715	0,552	0,405	0,469	0,398	0,445	0,458	0,444
65. Gastritis duodenitis y úlcera péptica	399	0,000	0,000	0,471	0,543	0,559	0,619	0,565
66. Insuficiencia vascular intestinal	664	1,000	1,000	0,600	0,805	0,771	0,851	0,787
67. Cirrosis y otras enfermedades crónicas del hígado	4.926	0,571	0,750	0,497	0,608	0,570	0,579	0,575
68. Colelitiasis/Colecistitis/Colangitis	295	0,000	0,000	0,240	0,397	0,480	0,598	0,493

15 [204]. Defunciones y cocientes de diagnósticos que son seleccionados como causa básica respecto al total de diagnósticos de residentes inscritos en la Comunidad de Madrid (excepto fallecidos antes de 24 horas), por causa básica de defunción (lista agregada CIE-9), según grandes grupos de edades, para cada sexo. Años 1991-1998

	TOTAL							
	Defunciones	Cocientes						
		Grupos de edad						
	-1 año	1-14	15-44	45-64	65-84	Más 85		
HOMBRES								
69. Enfermedades del páncreas	430	0,500	0,000	0,659	0,705	0,745	0,671	0,711
70. Otras enfermedades del aparato digestivo	2.819	0,667	0,375	0,281	0,299	0,409	0,546	0,403
71. Nefritis, Síndrome nefrótico y nefrosis	2.926	0,222	0,571	0,244	0,380	0,425	0,466	0,422
72. Resto de enfermedades del riñón y del aparato urinario	618	0,500	0,000	0,214	0,307	0,377	0,457	0,398
73. Otras enfermedades de los órganos genitales masculinos	145	0,000	0,000	0,500	0,467	0,346	0,322	0,341
76. Enfermedades de la piel y del tejido celular subcutáneo	137	1,000	0,000	0,105	0,377	0,193	0,210	0,210
77. Artritis reumatoide y osteoartritis	44	0,000	0,000	1,000	0,438	0,400	0,296	0,386
78. Osteoporosis y fracturas patológicas	285	0,000	0,000	0,000	0,143	0,586	0,616	0,595
79. Resto enfermedades osteomusculares y del tejido conjuntivo	143	0,000	0,000	0,343	0,370	0,368	0,227	0,324
80. Anomalías congénitas	491	0,791	0,757	0,680	0,681	0,635	0,615	0,751
81. Afecciones perinatales	277	0,343	0,000	0,250	0,000	0,000	0,000	0,342
82. Senilidad	448	0,000	0,000	0,000	0,000	0,134	0,305	0,237
83. Muerte súbita infantil	42	0,857	0,000	0,000	0,000	0,000	0,000	0,840
84. Otros signos, síntomas y estados morbosos mal definidos	1.941	0,192	0,117	0,122	0,065	0,070	0,092	0,078
85. Accidentes de tráfico de vehículos a motor	1.696	1,000	1,154	1,078	1,044	1,045	1,063	1,069
86. Envenenamiento accidental	207	0,000	1,000	0,983	0,842	0,700	0,750	0,941
87. Caídas accidentales y efectos tardíos	441	1,000	1,000	0,803	0,842	0,712	0,874	0,796
88. Accid. causados por fuego, humo, llamas y efectos tardíos	104	1,000	1,000	0,898	0,938	0,895	0,833	0,912
89. Ahogamiento y sumersión accidental	103	1,000	0,944	1,000	1,000	1,000	1,000	0,990
90. Asfixia y sofocación mecánica	282	0,920	0,733	0,681	0,510	0,477	0,467	0,547
91. Suicidio y autolesiones	830	0,000	1,000	1,024	1,028	1,017	1,000	1,022
92. Homicidio y lesiones inflingidas intencionalmente por otra persona	122	0,000	1,000	1,052	1,032	1,167	0,000	1,061
93. Otras violencias	232	1,000	0,750	0,816	0,757	0,787	0,923	0,800
94. Accidentes de la atención médica	75	0,000	0,037	0,085	0,036	0,042	0,041	0,043
95. Resto de causas externas	2.468	0,600	0,852	0,753	0,798	0,819	0,854	0,780
MUJERES								
Total causa básica	130.701	0,417	0,408	0,397	0,399	0,392	0,385	0,390
1. Enfermedades infecciosas intestinales	82	0,750	0,667	0,000	0,600	0,545	0,641	0,590
2. Tuberculosis y efectos tardíos	160	0,000	0,000	0,227	0,667	0,641	0,593	0,502
3. Ciertas enfermedades prevenibles por vacuna	3	0,000	0,667	0,000	0,500	0,000	0,000	0,300
4. Infecciones meningocócicas	27	1,000	1,000	0,917	0,667	1,000	0,000	0,931
5. Septicemia	1.936	0,595	0,520	0,225	0,212	0,330	0,315	0,311
6. Hepatitis	280	0,000	1,000	0,490	0,714	0,673	0,625	0,656
7. SIDA / VIH	1.098	1,000	0,909	0,916	0,915	0,579	1,000	0,911
8. Resto de enfermedades infecciosas y parasitarias	234	0,333	0,143	0,199	0,451	0,293	0,189	0,250
9. Tumor maligno de labio, cavidad bucal y faringe	321	0,000	1,000	0,957	0,947	0,952	0,962	0,953
10. Tumor maligno de esófago	164	0,000	0,000	1,000	0,919	0,912	0,780	0,886
11. Tumor maligno de estómago	2.283	0,000	0,000	0,976	0,949	0,959	0,943	0,954
12. Tumor maligno de intestino delgado	41	0,000	0,000	0,000	1,000	1,000	0,833	0,976
13. Tumor maligno de colon, recto, porción rectosigmoide y ano	4.241	0,000	1,000	0,966	0,949	0,940	0,923	0,939
14. Tumor maligno de hígado	1.409	1,000	1,000	0,846	0,906	0,923	0,923	0,920
15. Tumor maligno de vesícula biliar	797	0,000	0,000	0,667	0,968	0,945	0,923	0,942
16. Tumor maligno de páncreas	1.353	0,000	0,000	1,000	0,972	0,962	0,937	0,960
17. Tumor maligno de laringe	47	0,000	0,000	1,000	1,000	0,923	0,909	0,940
18. Tumor maligno de traquea, bronquios y pulmón	1.689	0,000	0,000	0,933	0,947	0,952	0,953	0,949
19. Tumor maligno de huesos y cartílagos articulares	120	0,000	1,000	0,881	0,947	0,911	0,955	0,916
20. Tumor maligno del tejido conjuntivo y otros tejidos blandos	212	0,000	1,000	0,857	0,847	0,915	0,864	0,880
21. Melanoma maligno	317	0,000	0,000	0,922	0,968	0,928	0,871	0,932
22. Otros tumores malignos de piel	188	0,000	1,000	0,455	0,882	0,868	0,793	0,793
23. Tumor maligno de la mama (mujeres)	5.543	0,000	0,000	0,962	0,960	0,932	0,916	0,944
24. Tumor maligno de útero	1.493	0,000	0,000	0,890	0,931	0,923	0,915	0,922
25. Tumor maligno de ovario y anexos	1.386	0,000	0,000	0,917	0,946	0,945	0,871	0,939

15 [204]. Defunciones y cocientes de diagnósticos que son seleccionados como causa básica respecto al total de diagnósticos de residentes inscritos en la Comunidad de Madrid (excepto fallecidos antes de 24 horas), por causa básica de defunción (lista agregada CIE-9), según grandes grupos de edades, para cada sexo. Años 1991-1998

	TOTAL							
	Defunciones	Cocientes						
		Grupos de edad						Total
	-1 año	1-14	15-44	45-64	65-84	Más 85		
MUJERES								
27. Tumor maligno de vejiga	517	0,000	0,000	0,800	0,943	0,956	0,911	0,938
28. Tumor maligno de riñón y vías urinarias	453	1,000	1,000	1,053	0,976	0,969	0,872	0,958
29. Tumor maligno de sitio desconocido	2.413	0,333	0,400	0,104	0,146	0,231	0,298	0,208
30. Tumor maligno de encéfalo y otras partes del SNC	816	0,000	1,000	0,848	0,952	0,939	0,941	0,930
31. Enfermedad de Hodgkin	142	0,000	0,000	0,960	0,964	0,982	0,917	0,966
32. Linfomas no Hodgkinianos	837	0,500	0,750	0,630	0,928	0,904	0,816	0,870
33. Mieloma múltiple y TM células plasmáticas	572	0,000	0,000	0,818	0,949	0,954	0,884	0,941
34. Leucemia	1.078	0,000	0,974	0,916	0,944	0,939	0,863	0,925
35. Todos los demás tumores malignos	1.117	1,000	1,000	0,907	0,958	0,986	0,927	0,965
36. Tumores benignos	179	0,000	0,000	0,857	0,769	0,712	0,767	0,743
37. Carcinoma in situ, ca. evolución incierta y naturaleza no especificada	989	0,833	0,900	0,690	0,672	0,705	0,778	0,718
38. Diabetes mellitus	3.695	0,000	0,000	0,654	0,488	0,527	0,526	0,525
39. Otras enfermedades endocrinas, del metabolismo	671	0,444	0,722	0,250	0,229	0,229	0,230	0,234
40. Alteraciones de la inmunidad	43	1,000	0,400	0,537	0,053	0,000	0,250	0,387
41. Anemias	355	0,000	0,333	0,267	0,200	0,293	0,279	0,280
42. Resto de enf.de la sangre y de los órganos hematopoyéticos	287	0,286	0,333	0,246	0,327	0,425	0,464	0,399
43. Psicosis orgánicas senil y presenil	4.504	0,000	0,000	0,000	0,667	0,574	0,591	0,585
44. Psicosis y dependencias de alcohol y drogas	29	0,000	0,000	0,379	0,522	0,185	0,500	0,358
45. Anorexia nerviosa	5	0,000	0,000	0,600	1,000	0,000	1,000	0,714
46. Otros trastornos mentales	61	0,000	0,500	0,263	0,306	0,233	0,194	0,236
47. Demencia presenil y enfermedad de Alzheimer	988	0,000	0,000	0,000	0,586	0,692	0,647	0,672
48. Meningitis	84	0,818	0,500	0,450	0,639	0,707	0,750	0,656
49. Enfermedad de Parkinson	469	0,000	0,000	0,000	0,611	0,476	0,456	0,469
50. Otras enf. del sistema nervioso y los órganos de los sentidos	1.183	0,595	0,592	0,377	0,477	0,461	0,337	0,437
51. Enfermedades reumáticas del corazón	956	0,000	1,000	0,676	0,701	0,748	0,739	0,736
52. Enfermedades hipertensivas	1.681	0,000	0,667	0,270	0,243	0,253	0,309	0,277
53. Infarto agudo de miocardio, otras enf. isquémicas del corazón	11.077	1,000	0,500	0,824	0,812	0,766	0,789	0,778
54. Enf. cardiopulmonar, de la circulación pulmonar, otras enf. del corazón	6.336	0,410	0,400	0,486	0,524	0,509	0,512	0,510
55. Paro cardíaco	1.585	0,108	0,067	0,085	0,027	0,016	0,010	0,018
56. Insuficiencia cardíaca	11.204	0,533	0,421	0,500	0,340	0,472	0,572	0,521
57. Enfermedades cerebrovasculares	14.583	0,583	0,650	0,720	0,721	0,759	0,763	0,758
58. Arteriosclerosis	2.755	0,000	0,000	0,750	0,378	0,480	0,582	0,545
59. Enfermedades de los vasos sanguíneos	1.645	0,500	0,400	0,386	0,416	0,452	0,493	0,463
60. Infecciones respiratorias agudas, incluye influenza	283	0,500	0,000	0,750	0,714	0,650	0,739	0,708
61. Neumonía	3.923	0,607	0,333	0,282	0,420	0,554	0,636	0,576
62. Bronquitis, enfisema, otras enf. pulmonares obstruc. crónicas	2.236	0,667	0,500	0,700	0,713	0,725	0,696	0,712
63. Asma	379	0,000	0,667	0,727	0,783	0,731	0,770	0,746
64. Otras enfermedades del aparato respiratorio	5.043	0,400	0,290	0,376	0,362	0,429	0,442	0,430
65. Gastritis duodenitis y úlcera péptica	338	0,000	0,000	0,333	0,609	0,659	0,630	0,640
66. Insuficiencia vascular intestinal	859	0,400	0,000	1,000	0,717	0,833	0,862	0,838
67. Cirrosis y otras enfermedades crónicas del hígado	2.622	0,000	0,667	0,416	0,538	0,556	0,570	0,545
68. Colelitiasis/Colecistitis/Colangitis	508	0,000	0,000	0,417	0,308	0,556	0,582	0,556
69. Enfermedades del páncreas	510	0,000	0,000	0,696	0,869	0,777	0,741	0,770
70. Otras enfermedades del aparato digestivo	3.036	0,778	0,300	0,296	0,252	0,453	0,567	0,475
71. Nefritis, Síndrome nefrótico y nefrosis	3.081	0,750	0,600	0,312	0,374	0,472	0,479	0,465
72. Resto de enfermedades del riñón y del aparato urinario	844	1,000	0,000	0,361	0,396	0,377	0,469	0,422
74. Otras enfermedades de los órganos genitales femeninos	35	0,000	0,000	0,400	0,286	0,302	0,467	0,361
75. Complicaciones del embarazo, parto y puerperio	3	0,000	0,000	0,429	0,000	0,000	0,000	0,273
76. Enfermedades de la piel y del tejido celular subcutáneo	267	1,000	0,000	0,364	0,294	0,199	0,196	0,204
77. Artritis reumatoide y osteoartritis	134	0,000	0,000	0,333	0,462	0,364	0,252	0,333
78. Osteoporosis y fracturas patológicas	838	0,000	0,000	0,000	0,300	0,559	0,596	0,582
79. Resto enfermedades osteomusculares y del tejido conjuntivo	276	0,000	1,000	0,750	0,508	0,368	0,232	0,331
80. Anomalías congénitas	424	0,810	0,740	0,787	0,656	0,655	0,500	0,763
81. Afecciones perinatales	209	0,332	1,000	1,000	0,000	0,000	0,000	0,332
82. Senilidad	1.373	0,000	0,000	0,000	0,000	0,215	0,343	0,312

15 [204]. Defunciones y cocientes de diagnósticos que son seleccionados como causa básica respecto al total de diagnósticos de residentes inscritos en la Comunidad de Madrid (excepto fallecidos antes de 24 horas), por causa básica de defunción (lista agregada CIE-9), según grandes grupos de edades, para cada sexo. Años 1991-1998

	TOTAL							
	Defunciones	Cocientes						
		Grupos de edad						Total
	-1 año	1-14	15-44	45-64	65-84	Más 85		
MUJERES								
83. Muerte súbita infantil	18	0,818	0,000	0,000	0,000	0,000	0,000	0,818
84. Otros signos, síntomas y estados morbosos mal definidos	1.716	0,080	0,116	0,087	0,066	0,081	0,102	0,087
85. Accidentes de tráfico de vehículos a motor	497	1,000	1,094	1,077	1,035	1,044	1,182	1,067
86. Envenenamiento accidental	49	0,000	0,000	0,962	0,769	0,476	0,667	0,742
87. Caídas accidentales y efectos tardíos	621	0,000	0,667	0,767	0,706	0,820	0,876	0,838
88. Accid. causados por fuego, humo, llamas y efectos tardíos	49	0,000	1,000	0,875	1,000	1,000	1,125	0,980
89. Ahogamiento y sumersión accidental	33	0,000	1,000	1,000	0,714	1,000	1,000	0,943
90. Asfixia y sofocación mecánica	227	0,789	0,769	0,839	0,610	0,506	0,510	0,566
91. Suicidio y autolesiones	261	0,000	1,000	1,057	1,030	1,024	1,333	1,052
92. Homicidio y lesiones inflingidas intencionalmente por otra persona	32	0,000	0,000	1,000	1,000	1,143	1,000	1,032
93. Otras violencias	138	0,000	1,000	0,771	0,700	0,886	0,810	0,812
94. Accidentes de la atención médica	86	0,000	0,071	0,169	0,046	0,066	0,054	0,063
95. Resto de causas externas	1.020	0,875	0,750	0,765	0,833	0,836	0,732	0,797

16 [205]. Diagnósticos y cocientes de causa básica en el total de diagnósticos de los residentes inscritos en la Comunidad de Madrid (excepto fallecidos antes de 24 horas), por grupos quinquenales de edad y clasificación según lista abreviada CIE-9 de las quince causas básicas y los quince diagnósticos de mas frecuencia, según causa básica de defunción (CBD) o total diagnósticos mencionados (TDM), para cada sexo. Años 1991-1998

	CBD	TDM	Cocientes
AMBOS SEXOS			
Total causa básica	276.623	702.080	0,394
5. Septicemia	3.785	13.051	0,290
7. SIDA / VIH	5.979	6.464	0,925
13. Tumor maligno de colon, recto, porción rectosigmoide y ano	9.104	9.693	0,939
18. Tumor maligno de traquea, bronquios y pulmón	14.203	14.880	0,955
29. Tumor maligno de sitio desconocido	5.445	26.993	0,202
38. Diabetes mellitus	5.616	11.269	0,498
43. Psicosis orgánicas senil y presenil	6.512	11.228	0,580
53. Infarto agudo de miocardio, otras enf. isquémicas del corazón	25.452	33.190	0,767
54. Enf. cardiopulmonar, de la circulación pulmonar, otras enf. del corazón	11.779	23.246	0,507
55. Paro cardíaco	4.530	183.556	0,025
56. Insuficiencia cardíaca	16.787	34.546	0,486
57. Enfermedades cerebrovasculares	24.050	32.044	0,751
61. Neumonía	8.302	15.532	0,535
62. Bronquitis, enfisema, otras enf. pulmonares obstruc. crónicas	8.707	12.456	0,699
64. Otras enfermedades del aparato respiratorio	10.758	24.604	0,437
67. Cirrosis y otras enfermedades crónicas del hígado	7.548	13.384	0,564
70. Otras enfermedades del aparato digestivo	5.855	13.377	0,438
71. Nefritis, Síndrome nefrótico y nefrosis	6.007	13.558	0,443
84. Otros signos, síntomas y estados morbosos mal definidos	3.657	44.576	0,082
96. Traumatismos y envenenamientos	0	14.350	0,000
Menores de 1 año			
Total causa básica	1.633	3.853	0,424
5. Septicemia	37	79	0,468
7. SIDA / VIH	17	17	1,000
48. Meningitis	18	22	0,818
50. Otras enf. del sistema nervioso y los órganos de los sentidos	48	68	0,706
54. Enf. cardiopulmonar, de la circulación pulmonar, otras enf. del corazón	32	79	0,405
55. Paro cardíaco	73	585	0,125
56. Insuficiencia cardíaca	19	44	0,432
57. Enfermedades cerebrovasculares	17	31	0,548
61. Neumonía	27	42	0,643
64. Otras enfermedades del aparato respiratorio	26	54	0,481
80. Anomalías congénitas	562	703	0,799
81. Afecciones perinatales	482	1.426	0,338
83. Muerte súbita infantil	60	71	0,845
84. Otros signos, síntomas y estados morbosos mal definidos	27	191	0,141
90. Asfixia y sofocación mecánica	38	44	0,864
94. Accidentes de la atención médica	0	41	0,000
96. Traumatismos y envenenamientos	0	75	0,000
De 1 a 14			
Total causa básica	1.188	2.940	0,404
5. Septicemia	28	62	0,452
7. SIDA / VIH	75	82	0,915
30. Tumor maligno de encéfalo y otras partes del SNC	42	43	0,977
34. Leucemia	95	100	0,950
35. Todos los demás tumores malignos	31	32	0,969
37. Carcinoma in situ, ca. evolución incierta y naturaleza no especificada	35	41	0,854
39. Otras enfermedades endocrinas, del metabolismo	27	38	0,711
50. Otras enf. del sistema nervioso y los órganos de los sentidos	97	163	0,595
54. Enf. cardiopulmonar, de la circulación pulmonar, otras enf. del corazón	37	87	0,425
55. Paro cardíaco	45	716	0,063
56. Insuficiencia cardíaca	24	55	0,436
57. Enfermedades cerebrovasculares	32	50	0,640
61. Neumonía	22	58	0,379
64. Otras enfermedades del aparato respiratorio	26	73	0,356
80. Anomalías congénitas	113	151	0,748
84. Otros signos, síntomas y estados morbosos mal definidos	30	257	0,117
85. Accidentes de tráfico de vehículos a motor	65	58	1,121
95. Resto de causas externas	82	101	0,812
96. Traumatismos y envenenamientos	0	287	0,000

16 [205]. Diagnósticos y cocientes de causa básica en el total de diagnósticos de los residentes inscritos en la Comunidad de Madrid (excepto fallecidos antes de 24 horas), por grupos quinquenales de edad y clasificación según lista abreviada CIE-9 de las quince causas básicas y los quince diagnósticos de mas frecuencia, según causa básica de defunción (CBD) o total diagnósticos mencionados (TDM), para cada sexo. Años 1991-1998

	CBD	TDM	Cocientes
AMBOS SEXOS			
De 15 a 44			
Total causa básica	21.265	51.732	0,411
5. Septicemia	228	1.105	0,206
7. SIDA / VIH	5.194	5.601	0,927
8. Resto de enfermedades infecciosas y parasitarias	208	1.136	0,183
18. Tumor maligno de traquea, bronquios y pulmón	494	533	0,927
23. Tumor maligno de la mama (mujeres)	528	549	0,962
29. Tumor maligno de sitio desconocido	201	1.482	0,136
50. Otras enf. del sistema nervioso y los órganos de los sentidos	381	1.066	0,357
53. Infarto agudo de miocardio, otras enf. isquémicas del corazón	541	641	0,844
54. Enf. cardiopulmonar, de la circulación pulmonar, otras enf. del corazón	411	735	0,559
55. Paro cardíaco	1.500	11.512	0,130
56. Insuficiencia cardiaca	484	822	0,589
57. Enfermedades cerebrovasculares	509	732	0,695
61. Neumonía	400	1.336	0,299
64. Otras enfermedades del aparato respiratorio	558	1.256	0,444
67. Cirrosis y otras enfermedades crónicas del hígado	704	1.462	0,482
84. Otros signos, síntomas y estados morbosos mal definidos	374	3.359	0,111
85. Accidentes de tráfico de vehículos a motor	1.417	1.315	1,078
91. Suicidio y autolesiones	475	461	1,030
95. Resto de causas externas	1.599	2.118	0,755
96. Traumatismos y envenenamientos	0	5.514	0,000
De 45 a 64			
Total causa básica	42.799	105.151	0,407
5. Septicemia	433	1.856	0,233
9. Tumor maligno de labio, cavidad bucal y faringe	886	955	0,928
11. Tumor maligno de estómago	1.319	1.387	0,951
13. Tumor maligno de colon, recto, porción rectosigmoide y ano	1.922	2.016	0,953
14. Tumor maligno de hígado	930	1.037	0,897
16. Tumor maligno de páncreas	783	813	0,963
18. Tumor maligno de traquea, bronquios y pulmón	4.688	4.903	0,956
23. Tumor maligno de la mama (mujeres)	2.140	2.229	0,960
29. Tumor maligno de sitio desconocido	1.344	7.867	0,171
53. Infarto agudo de miocardio, otras enf. isquémicas del corazón	3.850	4.771	0,807
54. Enf. cardiopulmonar, de la circulación pulmonar, otras enf. del corazón	1.530	2.829	0,541
55. Paro cardíaco	961	27.137	0,035
56. Insuficiencia cardiaca	711	2.145	0,331
57. Enfermedades cerebrovasculares	1.738	2.385	0,729
64. Otras enfermedades del aparato respiratorio	860	2.212	0,389
67. Cirrosis y otras enfermedades crónicas del hígado	2.546	4.314	0,590
70. Otras enfermedades del aparato digestivo	576	2.016	0,286
84. Otros signos, síntomas y estados morbosos mal definidos	477	7.275	0,066
95. Resto de causas externas	817	1.013	0,807
96. Traumatismos y envenenamientos	0	2.523	0,000
De 65 a 84			
Total causa básica	137.713	350.787	0,393
11. Tumor maligno de estómago	3.143	3.311	0,949
13. Tumor maligno de colon, recto, porción rectosigmoide y ano	5.436	5.786	0,940
18. Tumor maligno de traquea, bronquios y pulmón	8.267	8.641	0,957
29. Tumor maligno de sitio desconocido	3.182	15.001	0,212
38. Diabetes mellitus	3.436	6.928	0,496
53. Infarto agudo de miocardio, otras enf. isquémicas del corazón	14.521	19.377	0,749
54. Enf. cardiopulmonar, de la circulación pulmonar, otras enf. del corazón	6.316	12.572	0,502
55. Paro cardíaco	1.415	92.855	0,015
56. Insuficiencia cardiaca	6.976	15.985	0,436
57. Enfermedades cerebrovasculares	12.705	16.960	0,749
61. Neumonía	3.654	6.990	0,523
62. Bronquitis, enfisema, otras enf. pulmonares obstruc. crónicas	5.611	7.960	0,705
64. Otras enfermedades del aparato respiratorio	5.441	12.410	0,438
67. Cirrosis y otras enfermedades crónicas del hígado	3.827	6.790	0,564
70. Otras enfermedades del aparato digestivo	2.888	6.727	0,429
71. Nefritis, Síndrome nefrótico y nefrosis	3.247	7.267	0,447
84. Otros signos, síntomas y estados morbosos mal definidos	1.683	22.647	0,074

16 [205]. Diagnósticos y cocientes de causa básica en el total de diagnósticos de los residentes inscritos en la Comunidad de Madrid (excepto fallecidos antes de 24 horas), por grupos quinquenales de edad y clasificación según lista abreviada CIE-9 de las quince causas básicas y los quince diagnósticos de mas frecuencia, según causa básica de defunción (CBD) o total diagnósticos mencionados (TDM), para cada sexo. Años 1991-1998

	CBD	TDM	Cocientes
AMBOS SEXOS			
Más de 85 años			
Total causa básica	72.025	187.617	0,384
13. Tumor maligno de colon, recto, porción rectosigmoide y ano	1.508	1.645	0,917
38. Diabetes mellitus	1.712	3.342	0,512
43. Psicosis orgánicas senil y presenil	3.730	6.354	0,587
53. Infarto agudo de miocardio, otras enf. isquémicas del corazón	6.531	8.389	0,779
54. Enf. cardiopulmonar, de la circulación pulmonar, otras enf. del corazón	3.453	6.944	0,497
55. Paro cardíaco	536	50.751	0,011
56. Insuficiencia cardíaca	8.573	15.495	0,553
57. Enfermedades cerebrovasculares	9.049	11.886	0,761
58. Arteriosclerosis	2.550	4.500	0,567
61. Neumonía	3.672	5.834	0,629
62. Bronquitis, enfisema, otras enf. pulmonares obstruc. crónicas	2.383	3.429	0,695
64. Otras enfermedades del aparato respiratorio	3.847	8.599	0,447
70. Otras enfermedades del aparato digestivo	2.166	3.872	0,559
71. Nefritis, Síndrome nefrótico y nefrosis	2.094	4.421	0,474
82. Senilidad	1.495	4.489	0,333
84. Otros signos, síntomas y estados morbosos mal definidos	1.066	10.847	0,098
HOMBRES			
Total			
Total causa básica	145.922	367.238	0,397
7. SIDA / VIH	4.881	5.259	0,928
11. Tumor maligno de estómago	3.146	3.330	0,945
13. Tumor maligno de colon, recto, porción rectosigmoide y ano	4.863	5.175	0,940
18. Tumor maligno de traquea, bronquios y pulmón	12.514	13.101	0,955
26. Tumor maligno de próstata	4.097	4.453	0,920
29. Tumor maligno de sitio desconocido	3.032	15.380	0,197
53. Infarto agudo de miocardio, otras enf. isquémicas del corazón	14.375	18.946	0,759
54. Enf. cardiopulmonar, de la circulación pulmonar, otras enf. del corazón	5.443	10.819	0,503
55. Paro cardíaco	2.945	94.625	0,031
56. Insuficiencia cardíaca	5.583	13.055	0,428
57. Enfermedades cerebrovasculares	9.467	12.816	0,739
61. Neumonía	4.379	8.719	0,502
62. Bronquitis, enfisema, otras enf. pulmonares obstruc. crónicas	6.471	9.314	0,695
64. Otras enfermedades del aparato respiratorio	5.715	12.872	0,444
67. Cirrosis y otras enfermedades crónicas del hígado	4.926	8.573	0,575
70. Otras enfermedades del aparato digestivo	2.819	6.988	0,403
71. Nefritis, Síndrome nefrótico y nefrosis	2.926	6.932	0,422
84. Otros signos, síntomas y estados morbosos mal definidos	1.941	24.905	0,078
96. Traumatismos y envenenamientos	0	9.100	0,000
Menores de 1 año			
Total causa básica			
5. Septicemia	15	42	0,357
39. Otras enfermedades endocrinas, del metabolismo	9	16	0,563
48. Meningitis	9	11	0,818
50. Otras enf. del sistema nervioso y los órganos de los sentidos	26	31	0,839
54. Enf. cardiopulmonar, de la circulación pulmonar, otras enf. del corazón	16	40	0,400
55. Paro cardíaco	44	316	0,139
56. Insuficiencia cardíaca	11	29	0,379
57. Enfermedades cerebrovasculares	10	19	0,526
61. Neumonía	10	14	0,714
64. Otras enfermedades del aparato respiratorio	16	29	0,552
71. Nefritis, Síndrome nefrótico y nefrosis	4	18	0,222
80. Anomalías congénitas	311	393	0,791
81. Afecciones perinatales	276	805	0,343
83. Muerte súbita infantil	42	49	0,857
84. Otros signos, síntomas y estados morbosos mal definidos	20	104	0,192
90. Asfixia y sofocación mecánica	23	25	0,920
94. Accidentes de la atención médica	0	25	0,000
96. Traumatismos y envenenamientos	0	43	0,000

16 [205]. Diagnósticos y cocientes de causa básica en el total de diagnósticos de los residentes inscritos en la Comunidad de Madrid (excepto fallecidos antes de 24 horas), por grupos quinquenales de edad y clasificación según lista abreviada CIE-9 de las quince causas básicas y los quince diagnósticos de mas frecuencia, según causa básica de defunción (CBD) o total diagnósticos mencionados (TDM), para cada sexo. Años 1991-1998

	CBD	TDM	Cocientes
HOMBRES			
De 1 a 14			
Total causa básica	671	1.673	0,401
4. Infecciones meningocócicas	17	20	0,850
5. Septicemia	15	37	0,405
7. SIDA / VIH	35	38	0,921
30. Tumor maligno de encéfalo y otras partes del SNC	24	25	0,960
32. Linfomas no Hodgkinianos	20	23	0,870
34. Leucemia	57	61	0,934
37. Carcinoma in situ, ca. evolución incierta y naturaleza no especificada	17	21	0,810
50. Otras enf. del sistema nervioso y los órganos de los sentidos	55	92	0,598
54. Enf. cardiopulmonar, de la circulación pulmonar, otras enf. del corazón	23	52	0,442
55. Paro cardíaco	24	402	0,060
56. Insuficiencia cardíaca	16	36	0,444
57. Enfermedades cerebrovasculares	19	30	0,633
61. Neumonía	13	31	0,419
64. Otras enfermedades del aparato respiratorio	17	42	0,405
80. Anomalías congénitas	56	74	0,757
84. Otros signos, síntomas y estados morbosos mal definidos	17	145	0,117
85. Accidentes de tráfico de vehículos a motor	30	26	1,154
94. Accidentes de la atención médica	1	27	0,037
95. Resto de causas externas	52	61	0,852
96. Traumatismos y envenenamientos	0	181	0,000
De 15 a 44			
Total causa básica	15.614	37.515	0,416
5. Septicemia	160	803	0,199
7. SIDA / VIH	4.223	4.541	0,930
8. Resto de enfermedades infecciosas y parasitarias	151	849	0,178
18. Tumor maligno de traquea, bronquios y pulmón	369	399	0,925
29. Tumor maligno de sitio desconocido	118	682	0,173
50. Otras enf. del sistema nervioso y los órganos de los sentidos	257	737	0,349
53. Infarto agudo de miocardio, otras enf. isquémicas del corazón	466	550	0,847
54. Enf. cardiopulmonar, de la circulación pulmonar, otras enf. del corazón	305	517	0,590
55. Paro cardíaco	1.223	8.259	0,148
56. Insuficiencia cardíaca	377	608	0,620
57. Enfermedades cerebrovasculares	298	439	0,679
61. Neumonía	303	992	0,305
64. Otras enfermedades del aparato respiratorio	434	926	0,469
67. Cirrosis y otras enfermedades crónicas del hígado	585	1.176	0,497
84. Otros signos, síntomas y estados morbosos mal definidos	288	2.369	0,122
85. Accidentes de tráfico de vehículos a motor	1.151	1.068	1,078
91. Suicidio y autolesiones	383	374	1,024
95. Resto de causas externas	1.274	1.693	0,753
96. Traumatismos y envenenamientos	0	4.423	0,000
De 45 a 64			
Total causa básica	29.762	72.457	0,411
5. Septicemia	307	1.262	0,243
9. Tumor maligno de labio, cavidad bucal y faringe	796	860	0,926
11. Tumor maligno de estómago	928	975	0,952
13. Tumor maligno de colon, recto, porción rectosigmoide y ano	1.093	1.142	0,957
14. Tumor maligno de hígado	756	845	0,895
17. Tumor maligno de laringe	631	698	0,904
18. Tumor maligno de traquea, bronquios y pulmón	4.226	4.415	0,957
29. Tumor maligno de sitio desconocido	884	4.719	0,187
53. Infarto agudo de miocardio, otras enf. isquémicas del corazón	3.290	4.081	0,806
54. Enf. cardiopulmonar, de la circulación pulmonar, otras enf. del corazón	1.073	1.957	0,548
55. Paro cardíaco	731	18.616	0,039
56. Insuficiencia cardíaca	465	1.422	0,327
57. Enfermedades cerebrovasculares	1.144	1.561	0,733
59. Enfermedades de los vasos sanguíneos	439	996	0,441
62. Bronquitis, enfisema, otras enf. pulmonares obstruc. crónicas	596	882	0,676
64. Otras enfermedades del aparato respiratorio	653	1.640	0,398
67. Cirrosis y otras enfermedades crónicas del hígado	1.958	3.222	0,608

16 [205]. Diagnósticos y cocientes de causa básica en el total de diagnósticos de los residentes inscritos en la Comunidad de Madrid (excepto fallecidos antes de 24 horas), por grupos quinquenales de edad y clasificación según lista abreviada CIE-9 de las quince causas básicas y los quince diagnósticos de mas frecuencia, según causa básica de defunción (CBD) o total diagnósticos mencionados (TDM), para cada sexo. Años 1991-1998

	CBD	TDM	Cocientes
HOMBRES			
70. Otras enfermedades del aparato digestivo	432	1.445	0,299
84. Otros signos, síntomas y estados morbosos mal definidos	337	5.162	0,065
95. Resto de causas externas	613	768	0,798
96. Traumatismos y envenenamientos	0	1.903	0,000
De 65 a 84			
Total causa básica	75.640	192.278	0,393
5. Septicemia	994	3.514	0,283
11. Tumor maligno de estómago	1.825	1.936	0,943
13. Tumor maligno de colon, recto, porción rectosigmoide y ano	3.057	3.256	0,939
14. Tumor maligno de hígado	1.657	1.835	0,903
18. Tumor maligno de traquea, bronquios y pulmón	7.367	7.696	0,957
26. Tumor maligno de próstata	2.788	3.014	0,925
29. Tumor maligno de sitio desconocido	1.760	8.833	0,199
53. Infarto agudo de miocardio, otras enf. isquémicas del corazón	8.503	11.519	0,738
54. Enf. cardiopulmonar, de la circulación pulmonar, otras enf. del corazón	3.096	6.241	0,496
55. Paro cardíaco	748	50.735	0,015
56. Insuficiencia cardíaca	2.736	7.003	0,391
57. Enfermedades cerebrovasculares	5.592	7.593	0,736
61. Neumonía	2.188	4.346	0,503
62. Bronquitis, enfisema, otras enf. pulmonares obstruc. crónicas	4.436	6.340	0,700
64. Otras enfermedades del aparato respiratorio	3.222	7.239	0,445
67. Cirrosis y otras enfermedades crónicas del hígado	2.187	3.840	0,570
70. Otras enfermedades del aparato digestivo	1.485	3.628	0,409
71. Nefritis, Síndrome nefrótico y nefrosis	1.657	3.899	0,425
84. Otros signos, síntomas y estados morbosos mal definidos	925	13.263	0,070
Más de 85 años			
Total causa básica	23.319	61.181	0,381
5. Septicemia	358	1.161	0,308
13. Tumor maligno de colon, recto, porción rectosigmoide y ano	590	650	0,908
18. Tumor maligno de traquea, bronquios y pulmón	552	591	0,934
26. Tumor maligno de próstata	973	1.081	0,900
38. Diabetes mellitus	374	800	0,468
43. Psicosis orgánicas senil y presenil	931	1.620	0,575
53. Infarto agudo de miocardio, otras enf. isquémicas del corazón	2.110	2.789	0,757
54. Enf. cardiopulmonar, de la circulación pulmonar, otras enf. del corazón	930	2.012	0,462
55. Paro cardíaco	175	16.297	0,011
56. Insuficiencia cardíaca	1.978	3.957	0,500
57. Enfermedades cerebrovasculares	2.404	3.174	0,757
58. Arteriosclerosis	657	1.249	0,526
61. Neumonía	1.459	2.352	0,620
62. Bronquitis, enfisema, otras enf. pulmonares obstruc. crónicas	1.418	2.043	0,694
64. Otras enfermedades del aparato respiratorio	1.373	2.996	0,458
70. Otras enfermedades del aparato digestivo	743	1.361	0,546
71. Nefritis, Síndrome nefrótico y nefrosis	844	1.813	0,466
82. Senilidad	349	1.145	0,305
84. Otros signos, síntomas y estados morbosos mal definidos	354	3.862	0,092
MUJERES			
Total causa básica	130.701	334.842	0,390
5. Septicemia	1.936	6.232	0,311
13. Tumor maligno de colon, recto, porción rectosigmoide y ano	4.241	4.518	0,939
23. Tumor maligno de la mama (mujeres)	5.543	5.873	0,944
29. Tumor maligno de sitio desconocido	2.413	11.613	0,208
38. Diabetes mellitus	3.695	7.035	0,525
43. Psicosis orgánicas senil y presenil	4.504	7.699	0,585
52. Enfermedades hipertensivas	1.681	6.071	0,277
53. Infarto agudo de miocardio, otras enf. isquémicas del corazón	11.077	14.244	0,778
54. Enf. cardiopulmonar, de la circulación pulmonar, otras enf. del corazón	6.336	12.427	0,510
55. Paro cardíaco	1.585	88.931	0,018
56. Insuficiencia cardíaca	11.204	21.491	0,521
57. Enfermedades cerebrovasculares	14.583	19.228	0,758
58. Arteriosclerosis	2.755	5.052	0,545
61. Neumonía	3.923	6.813	0,576

16 [205]. Diagnósticos y cocientes de causa básica en el total de diagnósticos de los residentes inscritos en la Comunidad de Madrid (excepto fallecidos antes de 24 horas), por grupos quinquenales de edad y clasificación según lista abreviada CIE-9 de las quince causas básicas y los quince diagnósticos de mas frecuencia, según causa básica de defunción (CBD) o total diagnósticos mencionados (TDM), para cada sexo. Años 1991-1998

	CBD	TDM	Cocientes
MUJERES			
64. Otras enfermedades del aparato respiratorio	5.043	11.732	0,430
67. Cirrosis y otras enfermedades crónicas del hígado	2.622	4.811	0,545
70. Otras enfermedades del aparato digestivo	3.036	6.389	0,475
71. Nefritis, Síndrome nefrótico y nefrosis	3.081	6.626	0,465
84. Otros signos, síntomas y estados morbosos mal definidos	1.716	19.671	0,087
Menores de 1 año			
Total causa básica	717	1.719	0,417
5. Septicemia	22	37	0,595
7. SIDA / VIH	9	9	1,000
48. Meningitis	9	11	0,818
50. Otras enf. del sistema nervioso y los órganos de los sentidos	22	37	0,595
54. Enf. cardiopulmonar, de la circulación pulmonar, otras enf. del corazón	16	39	0,410
55. Paro cardíaco	29	269	0,108
56. Insuficiencia cardíaca	8	15	0,533
57. Enfermedades cerebrovasculares	7	12	0,583
61. Neumonía	17	28	0,607
64. Otras enfermedades del aparato respiratorio	10	25	0,400
71. Nefritis, Síndrome nefrótico y nefrosis	9	12	0,750
80. Anomalías congénitas	251	310	0,810
81. Afecciones perinatales	206	621	0,332
83. Muerte súbita infantil	18	22	0,818
84. Otros signos, síntomas y estados morbosos mal definidos	7	87	0,080
90. Asfixia y sofocación mecánica	15	19	0,789
94. Accidentes de la atención médica	0	16	0,000
96. Traumatismos y envenenamientos	0	32	0,000
De 1 a 14			
Total causa básica	517	1.267	0,408
5. Septicemia	13	25	0,520
7. SIDA / VIH	40	44	0,909
30. Tumor maligno de encéfalo y otras partes del SNC	18	18	1,000
34. Leucemia	38	39	0,974
35. Todos los demás tumores malignos	22	22	1,000
37. Carcinoma in situ, ca. evolución incierta y naturaleza no especificada	18	20	0,900
39. Otras enfermedades endocrinas, del metabolismo	13	18	0,722
50. Otras enf. del sistema nervioso y los órganos de los sentidos	42	71	0,592
54. Enf. cardiopulmonar, de la circulación pulmonar, otras enf. del corazón	14	35	0,400
55. Paro cardíaco	21	314	0,067
57. Enfermedades cerebrovasculares	13	20	0,650
61. Neumonía	9	27	0,333
64. Otras enfermedades del aparato respiratorio	9	31	0,290
80. Anomalías congénitas	57	77	0,740
84. Otros signos, síntomas y estados morbosos mal definidos	13	112	0,116
85. Accidentes de tráfico de vehículos a motor	35	32	1,094
95. Resto de causas externas	30	40	0,750
96. Traumatismos y envenenamientos	0	106	0,000
De 15 a 44			
Total causa básica	5.651	14.217	0,397
5. Septicemia	68	302	0,225
7. SIDA / VIH	971	1.060	0,916
8. Resto de enfermedades infecciosas y parasitarias	57	287	0,199
13. Tumor maligno de colon, recto, porción rectosigmoide y ano	114	118	0,966
18. Tumor maligno de traquea, bronquios y pulmón	125	134	0,933
23. Tumor maligno de la mama (mujeres)	528	549	0,962
24. Tumor maligno de útero	121	136	0,890
29. Tumor maligno de sitio desconocido	83	800	0,104
30. Tumor maligno de encéfalo y otras partes del SNC	112	132	0,848
34. Leucemia	131	143	0,916
50. Otras enf. del sistema nervioso y los órganos de los sentidos	124	329	0,377

16 [205]. Diagnósticos y cocientes de causa básica en el total de diagnósticos de los residentes inscritos en la Comunidad de Madrid (excepto fallecidos antes de 24 horas), por grupos quinquenales de edad y clasificación según lista abreviada CIE-9 de las quince causas básicas y los quince diagnósticos de mas frecuencia, según causa básica de defunción (CBD) o total diagnósticos mencionados (TDM), para cada sexo. Años 1991-1998

	CBD	TDM	Cocientes
MUJERES			
55. Paro cardíaco	277	3.253	0,085
56. Insuficiencia cardíaca	107	214	0,500
57. Enfermedades cerebrovasculares	211	293	0,720
61. Neumonía	97	344	0,282
64. Otras enfermedades del aparato respiratorio	124	330	0,376
67. Cirrosis y otras enfermedades crónicas del hígado	119	286	0,416
84. Otros signos, síntomas y estados morbosos mal definidos	86	990	0,087
85. Accidentes de tráfico de vehículos a motor	266	247	1,077
95. Resto de causas externas	325	425	0,765
96. Traumatismos y envenenamientos	0	1.091	0,000
De 45 a 64			
Total causa básica	13.037	32.694	0,399
5. Septicemia	126	594	0,212
11. Tumor maligno de estómago	391	412	0,949
13. Tumor maligno de colon, recto, porción rectosigmoide y ano	829	874	0,949
16. Tumor maligno de páncreas	275	283	0,972
18. Tumor maligno de traquea, bronquios y pulmón	462	488	0,947
23. Tumor maligno de la mama (mujeres)	2.140	2.229	0,960
24. Tumor maligno de útero	444	477	0,931
25. Tumor maligno de ovario y anexos	510	539	0,946
29. Tumor maligno de sitio desconocido	460	3.148	0,146
30. Tumor maligno de encéfalo y otras partes del SNC	257	270	0,952
50. Otras enf. del sistema nervioso y los órganos de los sentidos	240	503	0,477
53. Infarto agudo de miocardio, otras enf. isquémicas del corazón	560	690	0,812
54. Enf. cardiopulmonar, de la circulación pulmonar, otras enf. del corazón	457	872	0,524
55. Paro cardíaco	230	8.521	0,027
56. Insuficiencia cardíaca	246	723	0,340
57. Enfermedades cerebrovasculares	594	824	0,721
64. Otras enfermedades del aparato respiratorio	207	572	0,362
67. Cirrosis y otras enfermedades crónicas del hígado	588	1.092	0,538
70. Otras enfermedades del aparato digestivo	144	571	0,252
84. Otros signos, síntomas y estados morbosos mal definidos	140	2.113	0,066
96. Traumatismos y envenenamientos	0	620	0,000
De 65 a 84			
Total causa básica	62.073	158.509	0,392
5. Septicemia	1.024	3.106	0,330
11. Tumor maligno de estómago	1.318	1.375	0,959
13. Tumor maligno de colon, recto, porción rectosigmoide y ano	2.379	2.530	0,940
23. Tumor maligno de la mama (mujeres)	2.294	2.461	0,932
29. Tumor maligno de sitio desconocido	1.422	6.168	0,231
38. Diabetes mellitus	2.181	4.140	0,527
43. Psicosis orgánicas senil y presenil	1.693	2.947	0,574
52. Enfermedades hipertensivas	802	3.170	0,253
53. Infarto agudo de miocardio, otras enf. isquémicas del corazón	6.018	7.858	0,766
54. Enf. cardiopulmonar, de la circulación pulmonar, otras enf. del corazón	3.220	6.331	0,509
55. Paro cardíaco	667	42.120	0,016
56. Insuficiencia cardíaca	4.240	8.982	0,472
57. Enfermedades cerebrovasculares	7.113	9.367	0,759
61. Neumonía	1.466	2.644	0,554
64. Otras enfermedades del aparato respiratorio	2.219	5.171	0,429
67. Cirrosis y otras enfermedades crónicas del hígado	1.640	2.950	0,556
70. Otras enfermedades del aparato digestivo	1.403	3.099	0,453
71. Nefritis, Síndrome nefrótico y nefrosis	1.590	3.368	0,472
84. Otros signos, síntomas y estados morbosos mal definidos	758	9.384	0,081
Más de 85 años			
Total causa básica	48.706	126.436	0,385
13. Tumor maligno de colon, recto, porción rectosigmoide y ano	918	995	0,923
38. Diabetes mellitus	1.338	2.542	0,526
43. Psicosis orgánicas senil y presenil	2.799	4.734	0,591
52. Enfermedades hipertensivas	807	2.614	0,309
53. Infarto agudo de miocardio, otras enf. isquémicas del corazón	4.421	5.600	0,789

16 [205]. Diagnósticos y cocientes de causa básica en el total de diagnósticos de los residentes inscritos en la Comunidad de Madrid (excepto fallecidos antes de 24 horas), por grupos quinquenales de edad y clasificación según lista abreviada CIE-9 de las quince causas básicas y los quince diagnósticos de mas frecuencia, según causa básica de defunción (CBD) o total diagnósticos mencionados (TDM), para cada sexo. Años 1991-1998

	CBD	TDM	Cocientes
MUJERES			
54. Enf. cardiopulmonar, de la circulación pulmonar, otras enf. del corazón	2.523	4.932	0,512
55. Paro cardíaco	361	34.454	0,010
56. Insuficiencia cardiaca	6.595	11.538	0,572
57. Enfermedades cerebrovasculares	6.645	8.712	0,763
58. Arteriosclerosis	1.893	3.251	0,582
61. Neumonía	2.213	3.482	0,636
62. Bronquitis, enfisema, otras enf. pulmonares obstruc. crónicas	965	1.386	0,696
64. Otras enfermedades del aparato respiratorio	2.474	5.603	0,442
70. Otras enfermedades del aparato digestivo	1.423	2.511	0,567
71. Nefritis, Síndrome nefrótico y nefrosis	1.250	2.608	0,479
82. Senilidad	1.146	3.344	0,343
84. Otros signos, síntomas y estados morbosos mal definidos	712	6.985	0,102

17 [206]. Diagnósticos de residentes inscritos en la Comunidad de Madrid (excepto fallecidos antes de 24 horas), por causa básica de defunción y diagnósticos asociados (lista agregada CIE-9) según sexo y grandes grupos de edades. Años 1991-1998

	Total																							
	Ambos sexos								Hombres								Mujeres							
	TOTAL	-1 año	1-14	15-44	45-64	65-84	+85	TOTAL	-1 año	1-14	15-44	45-64	65-84	+85	TOTAL	-1 año	1-14	15-44	45-64	65-84	+85			
53. INFARTO AGUDO DE MIOCARDIO, OTRAS ENF. ISQUÉMICAS DEL CORAZÓN																								
Total causa básica	25.452	4	5	541	3.850	14.521	6.531	14.375	3	3	466	3.290	8.503	2.110	11.077	1	2	75	560	6.018	4.421			
Total diagnósticos asociados	61.796	5	9	1.011	8.328	35.319	17.124	34.024	3	6	864	7.058	21.000	5.445	27.772	2	3	147	1.270	15.000	12.000			
1. Enfermedades infecciosas intestinales	7	0	0	0	0	4	3	2	0	0	0	0	1	1	5	0	0	0	0	3	2			
2. Tuberculosis y efectos tardíos	15	0	0	0	1	10	4	9	0	0	0	1	6	2	6	0	0	0	0	4	2			
5. Septicemia	110	0	0	0	17	73	20	68	0	0	0	13	48	7	42	0	0	0	4	25	13			
6. Hepatitis	8	0	0	0	1	5	2	4	0	0	0	0	3	1	4	0	0	0	1	2	1			
7. SIDA / VIH	1	0	0	1	0	0	0	0	0	0	0	0	0	0	1	0	0	1	0	0	0			
8. Resto de enfermedades infecciosas y parasitarias	24	0	0	1	3	13	7	13	0	0	1	2	8	2	11	0	0	0	1	5	5			
9. Tumor maligno de labio, cavidad bucal y faringe	2	0	0	0	0	2	0	2	0	0	0	0	2	0	0	0	0	0	0	0	0			
10. Tumor maligno de esófago	3	0	0	0	0	3	0	2	0	0	0	0	2	0	1	0	0	0	0	1	0			
11. Tumor maligno de estómago	10	0	0	0	0	8	2	9	0	0	0	0	7	2	1	0	0	0	0	1	0			
13. Tumor maligno de colon, recto, porción rectosigmoide y ano	36	0	0	0	1	23	12	21	0	0	0	1	13	7	15	0	0	0	0	10	5			
14. Tumor maligno de hígado	6	0	0	0	0	3	3	4	0	0	0	0	1	3	2	0	0	0	0	2	0			
15. Tumor maligno de vesícula biliar	2	0	0	0	0	2	0	0	0	0	0	0	0	0	2	0	0	0	0	2	0			
16. Tumor maligno de páncreas	4	0	0	0	2	2	0	4	0	0	0	2	2	0	0	0	0	0	0	0	0			
17. Tumor maligno de laringe	7	0	0	0	0	7	0	7	0	0	0	0	7	0	0	0	0	0	0	0	0			
18. Tumor maligno de traquea, bronquios y pulmón	21	0	0	0	2	16	3	16	0	0	0	2	13	1	5	0	0	0	0	3	2			
19. Tumor maligno de huesos y cartilagos articulares	1	0	0	0	0	1	0	0	0	0	0	0	0	0	1	0	0	0	0	1	0			
20. Tumor maligno del tejido conjuntivo y otros tejidos blandos	1	0	0	0	0	1	0	0	0	0	0	0	0	0	1	0	0	0	0	1	0			
21. Melanoma maligno	2	0	0	0	0	2	0	2	0	0	0	0	2	0	0	0	0	0	0	0	0			
22. Otros tumores malignos de piel	6	0	0	0	0	1	5	3	0	0	0	0	1	2	3	0	0	0	0	0	3			
23. Tumor maligno de la mama (mujeres)	15	0	0	0	0	12	3	0	0	0	0	0	0	0	15	0	0	0	0	12	3			
24. Tumor maligno de útero	5	0	0	0	0	4	1	0	0	0	0	0	0	0	5	0	0	0	0	4	1			
25. Tumor maligno de ovario y anexos	2	0	0	0	0	2	0	0	0	0	0	0	0	0	2	0	0	0	0	2	0			
26. Tumor maligno de próstata	27	0	0	0	1	14	12	27	0	0	0	1	14	12	0	0	0	0	0	0	0			
27. Tumor maligno de vejiga	13	0	0	0	2	9	2	13	0	0	0	2	9	2	0	0	0	0	0	0	0			
28. Tumor maligno de riñón y vías urinarias	5	0	0	0	0	2	3	3	0	0	0	0	2	1	2	0	0	0	0	0	2			
29. Tumor maligno de sitio desconocido	57	0	0	0	2	37	18	33	0	0	0	1	21	11	24	0	0	0	1	16	7			
30. Tumor maligno de encéfalo y otras partes del SNC	1	0	0	0	0	1	0	1	0	0	0	0	1	0	0	0	0	0	0	0	0			
32. Linfomas no Hodgkinianos	6	0	0	0	0	3	3	3	0	0	0	0	1	2	3	0	0	0	0	2	1			
33. Mieloma múltiple y TM células plasmáticas	3	0	0	0	0	2	1	1	0	0	0	0	0	1	2	0	0	0	0	2	0			
34. Leucemia	11	0	0	0	0	5	6	6	0	0	0	0	4	2	5	0	0	0	0	1	4			
35. Todos los demás tumores malignos	5	0	0	0	1	0	4	3	0	0	0	1	0	2	2	0	0	0	0	0	2			
36. Tumores benignos	3	0	0	0	0	3	0	1	0	0	0	0	1	0	2	0	0	0	0	2	0			
37. Carcinoma in situ, ca. evolución incierta y naturaleza no espec.	25	0	0	0	3	14	8	16	0	0	0	1	11	4	9	0	0	0	2	3	4			
38. Diabetes mellitus	949	0	0	5	98	631	215	409	0	0	4	67	295	43	540	0	0	1	31	336	172			
39. Otras enfermedades endocrinas, del metabolismo	331	0	0	5	67	187	72	170	0	0	4	50	98	18	161	0	0	1	17	89	54			
40. Alteraciones de la inmunidad	1	0	0	1	0	0	0	1	0	0	1	0	0	0	0	0	0	0	0	0	0			
41. Anemias	75	0	0	0	1	37	37	30	0	0	0	0	20	10	45	0	0	0	1	17	27			
42. Resto de enf. de la sangre y de los órganos hematopoyéticos	26	0	0	0	4	16	6	14	0	0	0	3	9	2	12	0	0	0	1	7	4			
43. Psicosis orgánicas senil y presentil	356	0	0	0	1	152	203	109	0	0	0	1	60	48	247	0	0	0	0	92	155			
44. Psicosis y dependencias de alcohol y drogas	77	0	0	0	34	42	1	71	0	0	0	34	36	1	6	0	0	0	0	6	0			
46. Otros trastornos mentales	27	0	0	1	5	15	6	11	0	0	0	2	5	4	16	0	0	1	3	10	2			
47. Demencia presentil y enfermedad de Alzheimer	67	0	0	0	11	46	10	15	0	0	0	3	12	0	52	0	0	0	8	34	10			
48. Meningitis	2	0	0	0	0	2	0	1	0	0	0	0	1	0	1	0	0	0	0	1	0			
49. Enfermedad de Parkinson	84	0	0	0	0	58	26	33	0	0	0	0	23	10	51	0	0	0	0	35	16			
50. Otras enf. del sistema nervioso y los órganos de los sentidos	212	0	0	6	61	117	28	155	0	0	4	49	92	10	57	0	0	2	12	25	18			
51. Enfermedades reumáticas del corazón	24	0	0	2	3	16	3	10	0	0	2	3	5	0	14	0	0	0	0	11	3			
52. Enfermedades hipertensivas	1.547	0	0	5	190	882	470	687	0	0	4	151	423	109	860	0	0	1	39	459	361			
53. Infarto agudo de miocardio, otras enf. isquémicas del corazón	28.846	4	5	580	4.344	17.000	7.308	16.464	3	3	502	3.734	9.839	2.383	12.382	1	2	78	610	6.766	4.925			
54. Enf. cardiopulmonar, de la circ. pulmonar, otras enf. del corazón	2.133	0	0	36	303	1.251	543	1.218	0	0	29	262	752	175	915	0	0	7	41	499	368			
55. Paro cardíaco	15.173	1	2	261	1.998	8.637	4.274	8.305	0	1	225	1.690	5.039	1.350	6.868	1	1	36	308	3.598	2.924			

17 [206]. Diagnósticos de residentes inscritos en la Comunidad de Madrid (excepto fallecidos antes de 24 horas), por causa básica de defunción y diagnósticos asociados (lista agregada CIE-9) según sexo y grandes grupos de edades. Años 1991-1998

	Total																				
	Ambos sexos										Hombres					Mujeres					
	TOTAL	-1 año	1-14	15-44	45-64	65-84	+85	TOTAL	-1 año	1-14	15-44	45-64	65-84	+85	TOTAL	-1 año	1-14	15-44	45-64	65-84	+85
56. Insuficiencia cardiaca	2.596	0	0	16	182	1.337	1.061	1.140	0	0	13	159	681	287	1.456	0	0	3	23	656	774
57. Enfermedades cerebrovasculares	612	0	0	2	31	364	215	295	0	0	2	26	202	65	317	0	0	0	5	162	150
58. Arteriosclerosis	1.042	0	0	2	83	541	416	549	0	0	2	78	332	137	493	0	0	0	5	209	279
59. Enfermedades de los vasos sanguíneos	372	0	0	3	36	219	114	214	0	0	2	31	140	41	158	0	0	1	5	79	73
60. Infecciones respiratorias agudas, incluye influenza	22	0	0	0	1	4	17	8	0	0	0	1	3	4	14	0	0	0	0	1	13
61. Neumonía	239	0	0	4	17	126	92	159	0	0	3	16	99	41	80	0	0	1	1	27	51
62. Bronquitis,enfisema,otras enf. pulmonares obstruc. Crónicas	493	0	0	1	30	312	150	382	0	0	1	30	266	85	111	0	0	0	0	46	65
63. Asma	26	0	0	1	4	13	8	10	0	0	1	0	5	4	16	0	0	0	4	8	4
64. Otras enfermedades del aparato respiratorio	1.116	0	0	12	97	630	377	588	0	0	9	77	372	130	528	0	0	3	20	258	247
65. Gastritis duodenitis y ulcera péptica	33	0	0	0	3	20	10	21	0	0	0	3	15	3	12	0	0	0	0	5	7
66. Insuficiencia vascular intestinal	34	0	0	0	3	26	5	21	0	0	0	2	17	2	13	0	0	0	1	9	3
67. Cirrosis y otras enfermedades crónicas del hígado	62	0	0	3	16	29	14	38	0	0	3	13	17	5	24	0	0	0	3	12	9
68. Colelitiasis/Colecistitis/Colangitis	38	0	0	0	3	19	16	15	0	0	0	1	10	4	23	0	0	0	2	9	12
69. Enfermedades del páncreas	22	0	0	0	3	12	7	12	0	0	0	3	9	0	10	0	0	0	0	3	7
70. Otras enfermedades del aparato digestivo	131	0	0	0	10	62	59	64	0	0	0	7	42	15	67	0	0	0	3	20	44
71. Nefritis, Síndrome nefrótico y nefrosis	480	0	0	4	39	272	165	295	0	0	1	33	191	70	185	0	0	3	6	81	95
72. Resto de enfermedades del riñón y del aparato urinario	74	0	0	0	6	37	31	39	0	0	0	5	20	14	35	0	0	0	1	17	17
73. Otras enfermedades de los órganos genitales masculinos	30	0	0	0	1	20	9	30	0	0	0	1	20	9	0	0	0	0	0	0	0
74. Otras enfermedades de los órganos genitales femeninos	2	0	0	0	1	0	1	0	0	0	0	0	0	0	2	0	0	0	1	0	1
76. Enfermedades de la piel y del tejido celular subcutáneo	44	0	0	0	3	18	23	15	0	0	0	3	10	2	29	0	0	0	0	8	21
77. Artritis reumatoide y osteoartritis	30	0	0	0	3	15	12	8	0	0	0	1	7	0	22	0	0	0	2	8	12
78. Osteoporosis y fracturas patológicas	62	0	0	0	0	19	43	7	0	0	0	0	1	6	55	0	0	0	0	18	37
79. Resto enfermedades osteomusculares y del tejido conjuntivo	44	0	0	0	3	16	25	16	0	0	0	2	7	7	28	0	0	0	1	9	18
80. Anomalías congénitas	4	0	0	0	0	4	0	2	0	0	0	0	2	0	2	0	0	0	0	2	0
82. Senilidad	249	0	0	0	0	75	174	68	0	0	0	0	30	38	181	0	0	0	0	45	136
84. Otros signos, síntomas y estados morbosos mal definidos	2.999	0	2	53	462	1.825	657	1.703	0	2	47	377	1.054	223	1.296	0	0	6	85	771	434
85. Accidentes de tráfico de vehículos a motor	2	0	0	0	1	1	0	1	0	0	0	0	1	0	1	0	0	0	1	0	0
86. Envenenamiento accidental	5	0	0	0	2	3	0	3	0	0	0	2	1	0	2	0	0	0	0	2	0
87. Caídas accidentales y efectos tardíos	13	0	0	0	1	8	4	3	0	0	0	0	2	1	10	0	0	0	1	6	3
90. Asfixia y sofocación mecánica	6	0	0	0	1	3	2	3	0	0	0	1	2	0	3	0	0	0	0	1	2
92. Homicidio y lesiones inflingidas intencionalmente por otra persona	1	0	0	0	0	1	0	0	0	0	0	0	0	0	1	0	0	0	0	1	0
93. Otras violencias	1	0	0	0	1	0	0	1	0	0	0	1	0	0	0	0	0	0	0	0	0
94. Accidentes de la atención médica	259	0	0	3	72	159	25	176	0	0	3	60	105	8	83	0	0	0	12	54	17
95. Resto de causas externas	6	0	0	1	1	0	4	2	0	0	0	1	0	1	4	0	0	1	0	0	3
96. Traumatismos y envenenamientos	94	0	0	0	8	38	48	26	0	0	0	5	15	6	68	0	0	0	3	23	42
97. Atención médica y quirúrgica sin complicaciones	179	0	0	2	48	113	16	134	0	0	1	43	81	9	45	0	0	1	5	32	7
57. ENFERMEDADES CEREBROVASCULARES																					
Total causa básica	24.050	17	32	509	1.738	13.000	9.049	9.467	10	19	298	1.144	5.592	2.404	14.583	7	13	211	594	7.113	6.645
Total diagnósticos asociados	58.950	40	68	1.139	3.973	31.000	23.000	22.897	25	41	660	2.574	14.000	6.021	36.053	15	27	479	1.399	17.000	17.000
1. Enfermedades infecciosas intestinales	3	0	0	0	0	0	3	0	0	0	0	0	0	0	3	0	0	0	0	0	3
2. Tuberculosis y efectos tardíos	11	0	0	2	2	7	0	5	0	0	0	1	4	0	6	0	0	2	1	3	0
3. Ciertas enfermedades prevenibles por vacuna	1	0	0	0	0	1	0	0	0	0	0	0	0	0	1	0	0	0	0	1	0
4. Infecciones meningocócicas	1	0	1	0	0	0	0	1	0	1	0	0	0	0	0	0	0	0	0	0	0
5. Septicemia	365	0	0	11	21	220	113	158	0	0	7	13	107	31	207	0	0	4	8	113	82
6. Hepatitis	5	0	0	0	0	4	1	2	0	0	0	0	2	0	3	0	0	0	0	2	1
7. SIDA / VIH	3	0	0	2	1	0	0	3	0	0	2	1	0	0	0	0	0	0	0	0	0
8. Resto de enfermedades infecciosas y parasitarias	49	0	0	3	2	26	18	23	0	0	1	2	12	8	26	0	0	2	0	14	10
11. Tumor maligno de estómago	6	0	0	0	2	3	1	4	0	0	0	1	2	1	2	0	0	0	1	1	0
13. Tumor maligno de colon, recto, porción rectosigmoide y ano	8	0	0	0	0	6	2	3	0	0	0	0	3	0	5	0	0	0	0	3	2
14. Tumor maligno de hígado	1	0	0	0	0	1	0	0	0	0	0	0	0	0	1	0	0	0	0	1	0
15. Tumor maligno de vesícula biliar	2	0	0	0	0	1	1	0	0	0	0	0	0	0	2	0	0	0	0	1	1
17. Tumor maligno de laringe	4	0	0	0	0	4	0	4	0	0	0	0	4	0	0	0	0	0	0	0	0
18. Tumor maligno de traquea, bronquios y pulmón	4	0	0	0	1	3	0	3	0	0	0	1	2	0	1	0	0	0	0	1	0
22. Otros tumores malignos de piel	5	0	0	0	0	1	4	3	0	0	0	0	1	2	2	0	0	0	0	0	2

17 [206]. Diagnósticos de residentes inscritos en la Comunidad de Madrid (excepto fallecidos antes de 24 horas), por causa básica de defunción y diagnósticos asociados (lista agregada CIE-9) según sexo y grandes grupos de edades. Años 1991-1998

	Total																				
	Ambos sexos							Hombres							Mujeres						
	TOTAL	-1 año	1-14	15-44	45-64	65-84	+85	TOTAL	-1 año	1-14	15-44	45-64	65-84	+85	TOTAL	-1 año	1-14	15-44	45-64	65-84	+85
23. Tumor maligno de la mama (mujeres)	11	0	0	1	1	6	3	0	0	0	0	0	0	0	11	0	0	1	1	6	3
24. Tumor maligno de útero	6	0	0	0	1	4	1	0	0	0	0	0	0	0	6	0	0	0	1	4	1
25. Tumor maligno de ovario y anexos	3	0	0	0	0	1	2	0	0	0	0	0	0	0	3	0	0	0	0	1	2
26. Tumor maligno de próstata	17	0	0	0	2	9	6	17	0	0	0	2	9	6	0	0	0	0	0	0	0
27. Tumor maligno de vejiga	11	0	0	0	0	7	4	8	0	0	0	0	6	2	3	0	0	0	0	1	2
28. Tumor maligno de riñón y vías urinarias	1	0	0	0	0	0	1	0	0	0	0	0	0	0	1	0	0	0	0	0	1
29. Tumor maligno de sitio desconocido	23	0	0	0	2	17	4	7	0	0	0	0	7	0	16	0	0	0	2	10	4
31. Enfermedad de Hodgkin	1	0	0	0	0	1	0	1	0	0	0	0	1	0	0	0	0	0	0	0	0
32. Linfomas no Hodgkinianos	2	0	0	0	0	2	0	2	0	0	0	0	2	0	0	0	0	0	0	0	0
33. Mieloma múltiple y TM células plasmáticas	2	0	0	0	0	2	0	2	0	0	0	0	2	0	0	0	0	0	0	0	0
34. Leucemia	5	0	0	0	1	3	1	4	0	0	0	1	3	0	1	0	0	0	0	0	1
35. Todos los demás tumores malignos	3	0	0	0	1	1	1	1	0	0	0	0	1	2	0	0	0	1	1	1	0
36. Tumores benignos	3	0	0	0	1	2	0	1	0	0	0	0	1	0	2	0	0	0	1	1	0
37. Carcinoma in situ, ca. evolución incierta y natur. no especificada	18	0	0	1	3	10	4	9	0	0	1	2	5	1	9	0	0	0	1	5	3
38. Diabetes mellitus	723	0	0	6	43	441	233	236	0	0	6	26	153	51	487	0	0	0	17	288	182
39. Otras enfermedades endocrinas, del metabolismo	229	0	0	9	20	108	92	71	0	0	6	11	36	18	158	0	0	3	9	72	74
40. Alteraciones de la inmunidad	2	0	0	1	0	1	0	2	0	0	1	0	1	0	0	0	0	0	0	0	0
41. Anemias	74	0	0	3	4	27	40	23	0	0	1	1	15	6	51	0	0	2	3	12	34
42. Resto de enf. de la sangre y de los órganos hematopoyéticos	48	0	0	4	9	26	9	21	0	0	2	2	14	3	27	0	0	2	7	12	6
43. Psicosis orgánicas senil y presenil	643	0	0	0	0	276	367	174	0	0	0	0	97	77	469	0	0	0	0	179	290
44. Psicosis y dependencias de alcohol y drogas	16	0	0	2	5	7	2	15	0	0	2	5	6	2	1	0	0	0	0	1	0
46. Otros trastornos mentales	29	0	0	2	4	17	6	13	0	0	2	2	8	1	16	0	0	0	2	9	5
47. Demencia presenil y enfermedad de Alzheimer	75	0	0	0	3	44	28	17	0	0	0	10	7	58	0	0	0	3	34	21	
48. Meningitis	7	1	0	1	0	3	2	4	1	0	1	0	2	0	3	0	0	0	0	1	2
49. Enfermedad de Parkinson	122	0	0	0	3	70	49	54	0	0	0	2	36	16	68	0	0	0	1	34	33
50. Otras enf. del sistema nervioso y los órganos de los sentidos	786	1	4	63	108	409	201	358	1	3	35	60	197	62	428	0	1	28	48	212	139
51. Enfermedades reumáticas del corazón	58	0	0	1	6	39	12	14	0	0	0	1	12	1	44	0	0	1	5	27	11
52. Enfermedades hipertensivas	2.053	0	0	35	216	1.161	641	718	0	0	18	147	432	121	1.335	0	0	17	69	729	520
53. Infarto agudo de miocardio, otras enf. isquémicas del corazón	394	0	0	7	15	236	136	199	0	0	6	11	136	46	195	0	0	1	4	100	90
54. Enf. cardiopulmonar, de la circ. pulmonar, otras enf. del corazón	1.034	0	2	5	41	594	392	336	0	2	2	23	204	105	698	0	0	3	18	390	287
55. Paro cardíaco	16.054	9	15	235	1.003	8.645	6.147	6.236	5	8	145	670	3.756	1.652	9.818	4	7	90	333	4.889	4.495
56. Insuficiencia cardíaca	1.507	0	1	5	50	713	738	437	0	0	3	34	244	156	1.070	0	1	2	16	469	582
57. Enfermedades cerebrovasculares	25.851	17	37	549	1.875	14.000	9.729	10.142	10	23	318	1.232	5.994	2.565	15.709	7	14	231	643	7.650	7.164
58. Arteriosclerosis	1.279	0	0	0	22	576	681	471	0	0	0	16	255	200	808	0	0	0	6	321	481
59. Enfermedades de los vasos sanguíneos	394	0	0	11	42	199	142	168	0	0	4	29	98	37	226	0	0	7	13	101	105
60. Infecciones respiratorias agudas, incluye influenza	7	0	0	0	0	3	4	1	0	0	0	0	1	0	6	0	0	0	0	2	4
61. Neumonía	781	0	2	16	39	423	301	390	0	0	9	27	249	105	391	0	2	7	12	174	196
62. Bronquitis, enfisema, otras enf. pulmonares obstruc. Crónicas	246	0	0	0	17	148	81	185	0	0	0	17	113	55	61	0	0	0	0	35	26
63. Asma	17	0	1	0	3	9	4	3	0	0	0	0	1	2	14	0	1	0	3	8	2
64. Otras enfermedades del aparato respiratorio	1.366	0	0	23	36	731	576	573	0	0	16	23	365	169	793	0	0	7	13	366	407
65. Gastritis duodenitis y úlcera péptica	27	0	0	0	2	14	11	12	0	0	0	1	9	2	15	0	0	0	1	5	9
66. Insuficiencia vascular intestinal	9	0	0	0	0	6	3	6	0	0	0	0	5	1	3	0	0	0	0	1	2
67. Cirrosis y otras enfermedades crónicas del hígado	51	0	0	2	10	32	7	30	0	0	2	8	17	3	21	0	0	0	2	15	4
68. Colelitiasis/Colecistitis/Colangitis	28	0	0	0	2	19	7	5	0	0	0	0	4	1	23	0	0	0	2	15	6
69. Enfermedades del páncreas	11	0	0	0	2	4	5	3	0	0	0	1	2	0	8	0	0	0	1	2	5
70. Otras enfermedades del aparato digestivo	197	0	0	2	11	109	75	78	0	0	2	8	52	16	119	0	0	0	3	57	59
71. Nefritis, Síndrome nefrótico y nefrosis	346	0	0	9	22	171	144	151	0	0	3	15	93	40	195	0	0	6	7	78	104
72. Resto de enfermedades del riñón y del aparato urinario nefrosis	166	0	0	2	3	86	75	54	0	0	0	1	32	21	112	0	0	2	2	54	54
73. Otras enfermedades de los órganos genitales masculinos	25	0	0	0	1	7	17	25	0	0	0	1	7	17	0	0	0	0	0	0	0
74. Otras enfermedades de los órganos genitales femeninos	2	0	0	1	0	1	0	0	0	0	0	0	0	0	2	0	0	1	0	1	0
75. Complicaciones del embarazo, parto y puerperio	2	1	0	1	0	0	0	0	0	0	0	0	0	0	2	1	0	1	0	0	0
76. Enfermedades de la piel y del tejido celular subcutáneo	169	0	0	3	1	78	87	55	0	0	2	0	36	17	114	0	0	1	1	42	70
77. Artritis reumatoide y osteoartritis	37	0	0	1	2	20	14	4	0	0	0	1	0	3	33	0	0	1	1	20	11
78. Osteoporosis y fracturas patológicas	90	0	0	0	1	30	59	18	0	0	0	0	5	13	72	0	0	0	1	25	46
79. Resto enfermedades osteomusculares y del tejido conjuntivo	98	0	0	0	1	48	49	34	0	0	0	0	18	16	64	0	0	0	1	30	33

17 [206]. Diagnósticos de residentes inscritos en la Comunidad de Madrid (excepto fallecidos antes de 24 horas), por causa básica de defunción y diagnósticos asociados (lista agregada CIE-9) según sexo y grandes grupos de edades. Años 1991-1998

	Total																				
	Ambos sexos										Hombres					Mujeres					
	TOTAL	-1 año	1-14	15-44	45-64	65-84	+85	TOTAL	-1 año	1-14	15-44	45-64	65-84	+85	TOTAL	-1 año	1-14	15-44	45-64	65-84	+85
80. Anomalías congénitas	14	1	1	4	4	3	1	7	1	1	2	2	1	0	7	0	0	2	2	2	1
81. Afecciones perinatales	8	8	0	0	0	0	0	6	6	0	0	0	0	0	2	2	0	0	0	0	0
82. Senilidad	436	0	0	0	0	125	311	106	0	0	0	0	31	75	330	0	0	0	0	94	236
83. Muerte súbita infantil	2	1	0	1	0	0	0	2	1	0	1	0	0	0	0	0	0	0	0	0	0
84. Otros signos, síntomas y estados morbosos mal definidos	2.485	1	4	100	272	1.236	872	1.019	0	3	52	155	565	244	1.466	1	1	48	117	671	628
86. Envenenamiento accidental	1	0	0	0	0	1	0	1	0	0	0	0	1	0	0	0	0	0	0	0	0
87. Caídas accidentales y efectos tardíos	10	0	0	0	0	5	5	4	0	0	0	0	4	0	6	0	0	0	0	1	5
90. Asfixia y sofocación mecánica	56	0	0	1	1	34	20	26	0	0	1	0	16	9	30	0	0	0	1	18	11
93. Otras violencias	2	0	0	0	0	2	0	1	0	0	0	0	1	0	1	0	0	0	0	1	0
94. Accidentes de la atención médica	81	0	0	4	15	43	19	40	0	0	1	6	24	9	41	0	0	3	9	19	10
95. Resto de causas externas	11	0	0	2	4	3	2	4	0	0	1	3	0	0	7	0	0	1	1	3	2
96. Traumatismos y envenenamientos	168	0	0	5	7	73	83	60	0	0	4	5	30	21	108	0	0	1	2	43	62
97. Atención médica y quirúrgica sin complicaciones	49	0	0	3	7	31	8	24	0	0	1	4	15	4	25	0	0	2	3	16	4
56. INSUFICIENCIA CARDIACA																					
Total causa básica	16.787	19	24	484	711	6.976	8.573	5.583	11	16	377	465	2.736	1.978	11.204	8	8	107	246	4.240	6.595
Total diagnósticos asociados	37.804	40	44	679	1.318	16.000	20.000	12.112	27	31	515	825	6.054	4.660	25.692	13	13	164	493	9.526	15.000
1. Enfermedades infecciosas intestinales	1	0	0	0	0	1	0	0	0	0	0	0	0	0	1	0	0	0	0	1	0
2. Tuberculosis y efectos tardíos	6	0	0	0	1	3	2	3	0	0	0	1	2	0	3	0	0	0	0	1	2
3. Ciertas enfermedades prevenibles por vacuna	1	0	0	0	0	1	0	0	0	0	0	0	0	0	1	0	0	0	0	1	0
5. Septicemia	125	1	0	2	2	64	56	49	1	0	2	2	23	21	76	0	0	0	0	41	35
6. Hepatitis	3	0	0	0	0	3	0	2	0	0	0	0	2	0	1	0	0	0	0	1	0
7. SIDA / VIH	11	0	0	10	0	1	0	7	0	0	7	0	0	0	4	0	0	3	0	1	0
8. Resto de enfermedades infecciosas y parasitarias	19	0	0	1	0	3	15	6	0	0	1	0	1	4	13	0	0	0	0	2	11
10. Tumor maligno de esófago	1	0	0	0	0	0	1	0	0	0	0	0	0	0	1	0	0	0	0	0	1
13. Tumor maligno de colon, recto, porción rectosigmoide y ano	3	0	0	0	0	1	2	1	0	0	0	0	1	0	2	0	0	0	0	0	2
17. Tumor maligno de laringe	1	0	0	0	0	1	0	1	0	0	0	0	1	0	0	0	0	0	0	0	0
18. Tumor maligno de traquea, bronquios y pulmón	3	0	0	0	0	3	0	3	0	0	0	0	3	0	0	0	0	0	0	0	0
21. Melanoma maligno	1	0	0	0	0	0	1	0	0	0	0	0	0	0	1	0	0	0	0	0	1
23. Tumor maligno de la mama (mujeres)	8	0	0	0	0	4	4	0	0	0	0	0	0	0	8	0	0	0	0	4	4
25. Tumor maligno de ovario y anexos	1	0	0	0	0	1	0	0	0	0	0	0	0	0	1	0	0	0	0	1	0
26. Tumor maligno de próstata	3	0	0	0	0	1	2	3	0	0	0	0	1	2	0	0	0	0	0	0	0
27. Tumor maligno de vejiga	3	0	0	0	0	1	2	3	0	0	0	0	1	2	0	0	0	0	0	0	0
28. Tumor maligno de riñón y vías urinarias	3	0	0	0	0	2	1	2	0	0	0	0	2	0	1	0	0	0	0	0	1
29. Tumor maligno de sitio desconocido	4	0	0	0	0	4	0	2	0	0	0	0	2	0	2	0	0	0	0	2	0
32. Linfomas no Hodgkinianos	2	0	0	0	0	0	2	0	0	0	0	0	0	0	2	0	0	0	0	0	2
33. Mieloma múltiple y TM células plasmáticas	1	0	0	0	0	1	0	0	0	0	0	0	0	0	1	0	0	0	0	1	0
34. Leucemia	2	0	0	0	0	1	1	1	0	0	0	0	1	0	1	0	0	0	0	0	1
35. Todos los demás tumores malignos	2	0	0	0	0	2	0	1	0	0	0	0	1	0	1	0	0	0	0	1	0
36. Tumores benignos	8	0	0	0	1	5	2	3	0	0	0	0	2	1	5	0	0	0	1	3	1
37. Carcinoma in situ, ca. evolución incierta y natur. no especificada	13	0	0	0	2	3	8	4	0	0	0	1	2	1	9	0	0	0	1	1	7
38. Diabetes mellitus	288	0	0	1	10	132	145	82	0	0	1	6	47	28	206	0	0	0	4	85	117
39. Otras enfermedades endocrinas, del metabolismo	133	1	0	3	4	56	69	38	0	0	3	1	22	12	95	1	0	0	3	34	57
41. Anemias	73	0	0	1	1	26	45	28	0	0	1	1	9	17	45	0	0	0	0	17	28
42. Resto de ents.de la sangre y de los órganos hematopoyéticos	18	1	0	0	0	8	9	5	1	0	0	0	3	1	13	0	0	0	0	5	8
43. Psicosis orgánicas senil y presenil	777	0	0	0	4	312	461	226	0	0	0	3	110	113	551	0	0	0	1	202	348
44. Psicosis y dependencias de alcohol y drogas	6	0	0	2	1	2	1	4	0	0	1	1	2	0	2	0	0	1	0	0	1
46. Otros trastornos mentales	23	0	0	1	3	13	6	2	0	0	0	0	2	0	21	0	0	1	3	11	6
47. Demencia presenil y enfermedad de Alzheimer	60	0	0	0	3	35	22	18	0	0	0	2	12	4	42	0	0	0	1	23	18
49. Enfermedad de Parkinson	131	0	0	0	5	81	45	51	0	0	0	3	32	16	80	0	0	0	2	49	29
50. Otras enf. del sistema nervioso y los órganos de los sentidos	79	0	1	4	8	48	18	35	0	1	2	4	25	3	44	0	0	2	4	23	15
51. Enfermedades reumáticas del corazón	6	0	0	0	0	5	1	2	0	0	0	0	2	0	4	0	0	0	0	3	1

17 [206]. Diagnósticos de residentes inscritos en la Comunidad de Madrid (excepto fallecidos antes de 24 horas), por causa básica de defunción y diagnósticos asociados (lista agregada CIE-9) según sexo y grandes grupos de edades. Años 1991-1998

	Total																				
	Ambos sexos							Hombres							Mujeres						
	TOTAL	-1 año	1-14	15-44	45-64	65-84	+85	TOTAL	-1 año	1-14	15-44	45-64	65-84	+85	TOTAL	-1 año	1-14	15-44	45-64	65-84	+85
52. Enfermedades hipertensivas	224	0	0	0	4	83	137	49	0	0	0	3	25	21	175	0	0	0	1	58	116
53. Infarto agudo de miocardio, otras enf. isquémicas del corazón	34	0	0	0	2	19	13	20	0	0	0	2	12	6	14	0	0	0	0	7	7
54. Enf. cardiopulmonar, de la circ. pulmonar, otras enf. del corazón	695	0	2	7	23	297	366	196	0	1	4	13	95	83	499	0	1	3	10	202	283
55. Paro cardíaco	11.542	10	10	93	349	4.817	6.263	3.538	8	7	63	207	1.845	1.408	8.004	2	3	30	142	2.972	4.855
56. Insuficiencia cardíaca	17.307	19	24	494	718	7.171	8.881	5.728	11	16	385	468	2.812	2.036	11.579	8	8	109	250	4.359	6.845
57. Enfermedades cerebrovasculares	415	0	0	2	9	205	199	141	0	0	2	3	84	52	274	0	0	0	6	121	147
58. Arteriosclerosis	107	0	0	0	1	39	67	27	0	0	0	1	14	12	80	0	0	0	0	25	55
59. Enfermedades de los vasos sanguíneos	106	0	0	1	3	43	59	33	0	0	0	1	17	15	73	0	0	1	2	26	44
60. Infecciones respiratorias agudas, incluye influenza	17	0	0	0	0	6	11	2	0	0	0	0	1	1	15	0	0	0	0	5	10
61. Neumonía	397	0	2	1	10	134	250	148	0	1	1	8	60	78	249	0	1	0	2	74	172
62. Bronquitis, enfisema, otras enf. pulmonares obstruc. Crónicas	170	0	0	0	8	84	78	86	0	0	0	5	51	30	84	0	0	0	3	33	48
63. Asma	9	0	0	0	0	6	3	2	0	0	0	0	1	1	7	0	0	0	0	5	2
64. Otras enfermedades del aparato respiratorio	1.581	2	0	19	52	586	922	505	1	0	15	35	235	219	1.076	1	0	4	17	351	703
65. Gastritis duodenitis y ulcera péptica	24	0	0	0	1	10	13	11	0	0	0	1	6	4	13	0	0	0	0	4	9
66. Insuficiencia vascular intestinal	13	0	0	0	0	8	5	2	0	0	0	0	2	0	11	0	0	0	0	6	5
67. Cirrosis y otras enfermedades crónicas del hígado	50	0	0	0	3	31	16	22	0	0	0	2	15	5	28	0	0	0	1	16	11
68. Colelitiasis/Colecistitis/Colangitis	26	0	0	0	0	6	20	9	0	0	0	0	2	7	17	0	0	0	0	4	13
69. Enfermedades del páncreas	8	0	0	0	0	3	5	0	0	0	0	0	0	0	8	0	0	0	0	3	5
70. Otras enfermedades del aparato digestivo	109	0	0	1	1	46	61	41	0	0	1	1	22	17	68	0	0	0	0	24	44
71. Nefritis, Síndrome nefrótico y nefrosis	537	0	0	3	11	231	292	181	0	0	2	7	100	72	356	0	0	1	4	131	220
72. Resto de enfermedades del riñón y del aparato urinario	82	0	0	1	3	28	50	21	0	0	1	1	7	12	61	0	0	0	2	21	38
73. Otras enfermedades de los órganos genitales masculinos	14	0	0	0	0	3	11	14	0	0	0	0	3	11	0	0	0	0	0	0	0
74. Otras enfermedades de los órganos genitales femeninos	2	0	0	0	0	2	0	0	0	0	0	0	0	0	2	0	0	0	0	2	0
76. Enfermedades de la piel y del tejido celular subcutáneo	103	0	0	2	2	28	71	24	0	0	2	0	7	15	79	0	0	0	2	21	56
77. Artritis reumatoide y osteoartritis	16	0	0	0	1	6	9	1	0	0	0	0	1	0	15	0	0	0	1	5	9
78. Osteoporosis y fracturas patológicas	57	0	0	0	0	19	38	12	0	0	0	0	6	6	45	0	0	0	0	13	32
79. Resto enfermedades osteomusculares y del tejido conjuntivo	40	0	0	0	0	15	25	9	0	0	0	0	4	5	31	0	0	0	0	11	20
80. Anomalías congénitas	2	1	0	0	0	1	0	1	1	0	0	0	0	0	1	0	0	0	0	1	0
81. Afecciones perinatales	3	3	0	0	0	0	0	2	2	0	0	0	0	0	1	1	0	0	0	0	0
82. Senilidad	483	0	0	0	0	86	397	117	0	0	0	0	27	90	366	0	0	0	0	59	307
84. Otros signos, síntomas estados morbosos mal definidos	1.661	2	3	30	68	688	870	535	2	3	21	39	261	209	1.126	0	0	9	29	427	661
87. Caídas accidentales y efectos tardíos	11	0	0	0	0	3	8	3	0	0	0	0	1	2	8	0	0	0	0	2	6
90. Asfixia y sofocación mecánica	4	0	0	0	0	0	4	1	0	0	0	0	0	1	3	0	0	0	0	0	3
94. Accidentes de la atención médica	39	0	2	0	3	17	17	19	0	2	0	2	10	5	20	0	0	0	1	7	12
95. Resto de causas externas	3	0	0	0	0	0	3	0	0	0	0	0	0	0	3	0	0	0	0	0	3
96. Traumatismos y envenenamientos	71	0	0	0	0	24	47	19	0	0	0	0	10	9	52	0	0	0	0	14	38
97. Atención médica y quirúrgica sin complicaciones	23	0	0	0	1	11	11	11	0	0	0	1	7	3	12	0	0	0	0	4	8
18. TUMOR MALIGNO DE TRAQUEA, BRONQUIOS Y PULMÓN																					
Total causa básica	14.203	0	0	494	4.688	8.267	754	12.514	0	0	369	4.226	7.367	552	1.689	0	0	125	462	900	202
Total diagnósticos asociados	34.845	0	0	1.212	11.000	20.000	1.876	30.637	0	0	902	10.000	18.000	1.367	4.208	0	0	310	1.157	2.232	509
1. Enfermedades infecciosas intestinales	3	0	0	0	1	1	1	2	0	0	0	1	1	0	1	0	0	0	0	0	1
2. Tuberculosis y efectos tardíos	18	0	0	0	4	13	1	16	0	0	0	4	11	1	2	0	0	0	0	2	0
5. Septicemia	147	0	0	4	56	82	5	129	0	0	3	52	71	3	18	0	0	1	4	11	2
6. Hepatitis	4	0	0	0	3	1	0	3	0	0	0	2	1	0	1	0	0	0	1	0	0
7. SIDA / VIH	10	0	0	6	1	3	0	9	0	0	5	1	3	0	1	0	0	1	0	0	0
8. Resto de enfermedades infecciosas y parasitarias	9	0	0	0	2	7	0	9	0	0	0	2	7	0	0	0	0	0	0	0	0
9. Tumor maligno de labio, cavidad bucal y faringe	5	0	0	0	0	5	0	5	0	0	0	0	5	0	0	0	0	0	0	0	0
10. Tumor maligno de esófago	3	0	0	0	3	0	0	3	0	0	0	3	0	0	0	0	0	0	0	0	0
11. Tumor maligno de estómago	8	0	0	0	3	5	0	4	0	0	0	1	3	0	4	0	0	0	2	2	0
13. Tumor maligno de colon, recto, porción rectosigmoide y ano	21	0	0	2	3	13	3	20	0	0	1	3	13	3	1	0	0	1	0	0	0
14. Tumor maligno de hígado	20	0	0	0	4	15	1	19	0	0	0	4	14	1	1	0	0	0	0	1	0
15. Tumor maligno de vesícula biliar	1	0	0	0	0	1	0	1	0	0	0	0	1	0	0	0	0	0	0	0	0
16. Tumor maligno de páncreas	3	0	0	0	2	1	0	3	0	0	0	2	1	0	0	0	0	0	0	0	0
17. Tumor maligno de laringe	21	0	0	0	6	15	0	21	0	0	0	6	15	0	0	0	0	0	0	0	0
18. Tumor maligno de traquea, bronquios y pulmón	14.524	0	0	510	4.800	8.439	775	12.789	0	0	383	4.322	7.516	568	1.735	0	0	127	478	923	207

17 [206]. Diagnósticos de residentes inscritos en la Comunidad de Madrid (excepto fallecidos antes de 24 horas), por causa básica de defunción y diagnósticos asociados (lista agregada CIE-9) según sexo y grandes grupos de edades. Años 1991-1998

	Total																			
	Ambos sexos										Hombres					Mujeres				
	TOTAL	-1 año	1-14	15-44	45-64	65-84	+85	TOTAL	-1 año	1-14	15-44	45-64	65-84	+85	TOTAL	-1 año	1-14	15-44	45-64	65-84
20. Tumor maligno del tejido conjuntivo y otros tejidos blandos	10	0	0	1	4	5	0	10	0	0	1	4	5	0	0	0	0	0	0	0
22. Otros tumores malignos de piel	3	0	0	0	1	2	0	3	0	0	0	1	2	0	0	0	0	0	0	0
23. Tumor maligno de la mama (mujeres)	6	0	0	1	3	1	1	0	0	0	0	0	0	6	0	0	1	3	1	1
24. Tumor maligno de útero	1	0	0	0	1	0	0	0	0	0	0	0	0	1	0	0	0	1	0	0
25. Tumor maligno de ovario y anexos	2	0	0	0	1	1	0	0	0	0	0	0	0	2	0	0	0	1	1	0
26. Tumor maligno de próstata	18	0	0	0	2	15	1	18	0	0	0	2	15	1	0	0	0	0	0	0
27. Tumor maligno de vejiga	21	0	0	0	2	18	1	21	0	0	0	2	18	1	0	0	0	0	0	0
28. Tumor maligno de riñón y vías urinarias	14	0	0	0	3	11	0	14	0	0	0	3	11	0	0	0	0	0	0	0
29. Tumor maligno de sitio desconocido	3.246	0	0	163	1.248	1.749	86	2.795	0	0	114	1.089	1.530	62	451	0	0	49	159	219
30. Tumor maligno de encéfalo y otras partes del SNC	4	0	0	0	2	2	0	2	0	0	0	2	0	0	2	0	0	0	2	0
31. Enfermedad de Hodgkin	1	0	0	0	0	1	0	1	0	0	0	0	1	0	0	0	0	0	0	0
32. Linfomas no Hodgkinianos	8	0	0	1	3	4	0	7	0	0	0	3	4	0	1	0	0	1	0	0
33. Mieloma múltiple y TM células plasmáticas	1	0	0	0	0	1	0	1	0	0	0	0	1	0	0	0	0	0	0	0
34. Leucemia	4	0	0	0	2	2	0	4	0	0	0	2	2	0	0	0	0	0	0	0
35. Todos los demás tumores malignos	11	0	0	0	3	7	1	8	0	0	0	3	4	1	3	0	0	0	0	3
36. Tumores benignos	2	0	0	1	0	1	0	2	0	0	1	0	1	0	0	0	0	0	0	0
37. Carcinoma in situ, ca. evolución incierta y nat. no especificada	57	0	0	1	23	32	1	47	0	0	1	18	28	0	10	0	0	0	5	4
38. Diabetes mellitus	129	0	0	1	27	88	13	113	0	0	1	26	78	8	16	0	0	0	1	10
39. Otras enfermedades endocrinas, del metabolismo	112	0	0	2	33	67	10	103	0	0	2	32	59	10	9	0	0	0	1	8
40. Alteraciones de la inmunidad	2	0	0	1	1	0	0	2	0	0	1	1	0	0	0	0	0	0	0	0
41. Anemias	26	0	0	2	7	13	4	22	0	0	2	6	11	3	4	0	0	0	1	2
42. Resto de enf. de la sangre y de los órganos hematopoyéticos	32	0	0	1	9	20	2	28	0	0	0	8	18	2	4	0	0	1	1	2
43. Psicosis orgánica senil y presenil	17	0	0	0	0	11	6	14	0	0	0	0	11	3	3	0	0	0	0	3
44. Psicosis y dependencias de alcohol y drogas	37	0	0	3	12	21	1	34	0	0	1	12	20	1	3	0	0	2	0	1
46. Otros trastornos mentales	2	0	0	1	1	0	0	1	0	0	0	1	0	0	1	0	0	1	0	0
47. Demencia presenil y enfermedad de Alzheimer	6	0	0	0	2	3	1	4	0	0	0	1	3	0	2	0	0	0	1	0
48. Meningitis	5	0	0	0	2	3	0	5	0	0	0	2	3	0	0	0	0	0	0	0
49. Enfermedad de Parkinson	4	0	0	0	0	2	2	4	0	0	0	0	2	2	0	0	0	0	0	0
50. Otras enf. del sistema nervioso y los órganos de los sentidos	96	0	0	4	42	47	3	82	0	0	3	38	38	3	14	0	0	1	4	9
51. Enfermedades reumáticas del corazón	4	0	0	1	1	2	0	2	0	0	0	1	1	0	2	0	0	1	0	1
52. Enfermedades hipertensivas	90	0	0	0	11	67	12	71	0	0	0	10	52	9	19	0	0	0	1	15
53. Infarto agudo de miocardio, otras enf. isquémicas del corazón	123	0	0	0	18	95	10	106	0	0	0	17	84	5	17	0	0	0	1	11
54. Enf. cardiopulmonar, de la circ. pulmonar, otras enf. del corazón	193	0	0	4	59	120	10	156	0	0	2	50	98	6	37	0	0	2	9	22
55. Paro cardíaco	9.785	0	0	338	3.249	5.678	520	8.605	0	0	255	2.920	5.044	386	1.180	0	0	83	329	634
56. Insuficiencia cardíaca	597	0	0	6	164	375	52	513	0	0	4	142	332	35	84	0	0	2	22	43
57. Enfermedades cerebrovasculares	97	0	0	2	20	68	7	83	0	0	0	18	60	5	14	0	0	2	2	8
58. Arteriosclerosis	14	0	0	0	3	11	0	14	0	0	0	3	11	0	0	0	0	0	0	0
59. Enfermedades de los vasos sanguíneos	145	0	0	7	51	80	7	129	0	0	6	47	71	5	16	0	0	1	4	9
60. Infecciones respiratorias agudas, incluye influenza	6	0	0	0	1	3	2	5	0	0	0	1	3	1	1	0	0	0	0	1
61. Neumonía	290	0	0	5	86	171	28	260	0	0	4	80	159	17	30	0	0	1	6	12
62. Bronquitis, enfisema, otras enf. pulmonares obstruc. Crónicas	285	0	0	2	44	219	20	276	0	0	2	41	213	20	9	0	0	0	3	6
63. Asma	2	0	0	0	0	2	0	2	0	0	0	0	2	0	0	0	0	0	0	0
64. Otras enfermedades del aparato respiratorio	722	0	0	15	197	449	61	630	0	0	10	180	396	44	92	0	0	5	17	53
65. Gastritis duodenitis y úlcera péptica	23	0	0	0	6	15	2	22	0	0	0	5	15	2	1	0	0	0	1	0
66. Insuficiencia vascular intestinal	6	0	0	0	1	5	0	6	0	0	0	1	5	0	0	0	0	0	0	0
67. Cirrosis y otras enfermedades crónicas del hígado	92	0	0	3	36	53	0	80	0	0	3	32	45	0	12	0	0	0	4	8
68. Colelitiasis/Colecistitis/Colangitis	4	0	0	0	1	3	0	3	0	0	0	1	2	0	1	0	0	0	0	1
69. Enfermedades del páncreas	5	0	0	0	3	2	0	4	0	0	0	3	1	0	1	0	0	0	0	1
70. Otras enfermedades del aparato digestivo	177	0	0	2	57	108	10	164	0	0	1	54	102	7	13	0	0	1	3	6
71. Nefritis, Síndrome nefrótico y nefrosis	138	0	0	5	32	93	8	122	0	0	5	30	84	3	16	0	0	0	2	9
72. Resto de enfermedades del riñón y del aparato urinario	21	0	0	0	5	11	5	17	0	0	0	4	10	3	4	0	0	0	1	1
73. Otras enfermedades de los órganos genitales masculinos	6	0	0	0	0	6	0	6	0	0	0	0	6	0	0	0	0	0	0	0
75. Complicaciones del embarazo, parto y puerperio	1	0	0	1	0	0	0	0	0	0	0	0	0	0	1	0	0	1	0	0
76. Enfermedades de la piel y del tejido celular subcutáneo	7	0	0	0	0	7	0	7	0	0	0	0	7	0	0	0	0	0	0	0
77. Artritis reumatoide y osteoartritis	5	0	0	0	1	3	1	4	0	0	0	1	2	1	1	0	0	0	0	1

17 [206]. Diagnósticos de residentes inscritos en la Comunidad de Madrid (excepto fallecidos antes de 24 horas), por causa básica de defunción y diagnósticos asociados (lista agregada CIE-9) según sexo y grandes grupos de edades. Años 1991-1998

	Total																				
	Ambos sexos							Hombres							Mujeres						
	TOTAL	-1 año	1-14	15-44	45-64	65-84	+85	TOTAL	-1 año	1-14	15-44	45-64	65-84	+85	TOTAL	-1 año	1-14	15-44	45-64	65-84	+85
78. Osteoporosis y fracturas patológicas	10	0	0	0	3	4	3	7	0	0	0	3	3	1	3	0	0	0	0	1	2
79. Resto enfermedades osteomusculares y del tejido conjuntivo	9	0	0	1	2	5	1	8	0	0	1	2	5	0	1	0	0	0	0	0	1
80. Anomalías congénitas	1	0	0	0	1	0	0	1	0	0	0	1	0	0	0	0	0	0	0	0	0
82. Senilidad	80	0	0	0	0	70	10	69	0	0	0	0	63	6	11	0	0	0	0	7	4
84. Otros signos, síntomas y estados morbosos mal definidos	3.031	0	0	106	975	1.774	176	2.707	0	0	83	893	1.601	130	324	0	0	23	82	173	46
87. Caídas accidentales y efectos tardíos	9	0	0	0	1	8	0	7	0	0	0	0	7	0	2	0	0	0	1	1	0
90. Asfixia y sofocación mecánica	20	0	0	0	9	8	3	18	0	0	0	9	7	2	2	0	0	0	0	1	1
93. Otras violencias	1	0	0	0	1	0	0	1	0	0	0	1	0	0	0	0	0	0	0	0	0
94. Accidentes de la atención médica	69	0	0	5	19	42	3	61	0	0	4	16	39	2	8	0	0	1	3	3	1
95. Resto de causas externas	2	0	0	0	0	2	0	2	0	0	0	0	2	0	0	0	0	0	0	0	0
96. Traumatismos y envenenamientos	49	0	0	2	17	25	5	42	0	0	1	15	23	3	7	0	0	1	2	2	2
97. Atención médica y quirúrgica sin complicaciones	52	0	0	2	16	33	1	49	0	0	2	15	31	1	3	0	0	0	1	2	0

54. ENF. CARDIOPULMONAR, DE LA CIRCULACIÓN PULMONAR, OTRAS ENF. DEL CORAZÓN

Total causa básica	11.779	32	37	411	1.530	6.316	3.453	5.443	16	23	305	1.073	3.096	930	6.336	16	14	106	457	3.220	2.523
Total diagnósticos asociados	29.588	65	98	883	3.739	16.000	9.049	13.439	31	62	645	2.617	7.638	2.446	16.149	34	36	238	1.122	8.116	6.603
1. Enfermedades infecciosas intestinales	5	0	0	0	1	1	3	2	0	0	0	1	0	1	3	0	0	0	0	1	2
2. Tuberculosis y efectos tardíos	8	0	0	0	2	5	1	5	0	0	0	2	3	0	3	0	0	0	0	2	1
3. Ciertas enfermedades prevenibles por vacuna	2	0	0	0	0	2	0	1	0	0	0	0	1	0	1	0	0	0	0	1	0
5. Septicemia	163	0	0	19	43	76	25	91	0	0	18	27	39	7	72	0	0	1	16	37	18
6. Hepatitis	8	0	0	0	1	7	0	4	0	0	0	0	4	0	4	0	0	0	1	3	0
7. SIDA / VIH	7	0	0	6	0	1	0	6	0	0	5	0	1	0	1	0	0	1	0	0	0
8. Resto de enfermedades infecciosas y parasitarias	22	0	0	3	3	9	7	12	0	0	2	2	5	3	10	0	0	1	1	4	4
9. Tumor maligno de labio, cavidad bucal y faringe	1	0	0	0	0	1	0	1	0	0	0	0	1	0	0	0	0	0	0	0	0
11. Tumor maligno de estómago	9	0	0	0	3	3	3	5	0	0	0	2	2	1	4	0	0	0	1	1	2
13. Tumor maligno de colon, recto, porción rectosigmoide y ano	11	0	0	0	1	8	2	7	0	0	0	0	6	1	4	0	0	0	1	2	1
14. Tumor maligno de hígado	2	0	0	0	0	2	0	1	0	0	0	0	1	0	1	0	0	0	0	1	0
15. Tumor maligno de vesícula biliar	3	0	0	0	0	2	1	1	0	0	0	0	1	0	2	0	0	0	0	1	1
16. Tumor maligno de páncreas	1	0	0	0	0	1	0	1	0	0	0	0	1	0	0	0	0	0	0	0	0
17. Tumor maligno de laringe	1	0	0	0	1	0	0	1	0	0	0	1	0	0	0	0	0	0	0	0	0
18. Tumor maligno de traquea, bronquios y pulmón	16	0	0	0	6	9	1	14	0	0	0	6	7	1	2	0	0	0	0	2	0
20. Tumor maligno del tejido conjuntivo y otros tejidos blandos	1	0	0	0	0	1	0	1	0	0	0	0	1	0	0	0	0	0	0	0	0
22. Otros tumores malignos de piel	1	0	0	0	0	1	0	1	0	0	0	0	1	0	0	0	0	0	0	0	0
23. Tumor maligno de la mama (mujeres)	6	0	0	0	1	4	1	0	0	0	0	0	0	0	6	0	0	0	1	4	1
24. Tumor maligno de útero	4	0	0	0	1	2	1	0	0	0	0	0	0	0	4	0	0	0	1	2	1
26. Tumor maligno de próstata	13	0	0	0	0	8	5	13	0	0	0	0	8	5	0	0	0	0	0	0	0
27. Tumor maligno de vejiga	1	0	0	0	0	0	1	0	0	0	0	0	0	0	1	0	0	0	0	0	1
28. Tumor maligno de riñón y vías urinarias	2	0	0	0	0	1	1	1	0	0	0	0	1	0	1	0	0	0	0	0	1
29. Tumor maligno de sitio desconocido	22	0	0	0	6	12	4	12	0	0	0	3	6	3	10	0	0	0	3	6	1
32. Linfomas no Hodgkinianos	3	0	0	0	1	1	1	0	0	0	0	0	0	0	3	0	0	0	1	1	1
33. Mieloma múltiple y TM células plasmáticas	3	0	0	0	0	2	1	1	0	0	0	0	1	0	2	0	0	0	0	1	1
34. Leucemia	2	0	0	0	0	1	1	2	0	0	0	0	1	1	0	0	0	0	0	0	0
36. Tumores benignos	2	0	0	0	0	2	0	1	0	0	0	0	1	0	1	0	0	0	0	1	0
37. Carcinoma in situ, ca. evolución incierta y nat. no especificada	22	0	0	0	1	16	5	9	0	0	0	1	5	3	13	0	0	0	0	11	2
38. Diabetes mellitus	267	0	0	0	23	166	78	101	0	0	0	16	66	19	166	0	0	0	7	100	59
39. Otras enfermedades endocrinas, del metabolismo	132	0	1	4	15	69	43	49	0	1	3	11	25	9	83	0	0	1	4	44	34
40. Alteraciones de la inmunidad	1	0	0	0	0	1	0	1	0	0	0	0	1	0	0	0	0	0	0	0	0
41. Anemias	44	1	0	0	2	18	23	13	0	0	0	2	7	4	31	1	0	0	0	11	19
42. Resto de enf. de la sangre y de los órganos hematopoyéticos	23	0	0	0	6	8	9	9	0	0	0	2	5	2	14	0	0	0	4	3	7
43. Psicosis orgánicas senil y presenil	187	0	0	0	0	71	116	53	0	0	0	0	24	29	134	0	0	0	0	47	87
44. Psicosis y dependencias de alcohol y drogas	12	0	0	3	4	5	0	12	0	0	3	4	5	0	0	0	0	0	0	0	0
46. Otros trastornos mentales	11	0	0	2	4	3	2	3	0	0	2	1	0	0	8	0	0	0	3	3	2
47. Demencia presenil y enfermedad de Alzheimer	20	0	0	0	1	8	11	3	0	0	0	1	2	0	17	0	0	0	0	6	11
48. Meningitis	2	0	0	0	1	0	1	1	0	0	0	0	0	1	1	0	0	0	1	0	0
49. Enfermedad de Parkinson	40	0	0	0	1	23	16	12	0	0	0	0	8	4	28	0	0	0	1	15	12
50. Otras enf. del sistema nervioso y los órganos de los sentidos	105	0	3	8	24	50	20	46	0	2	5	18	15	6	59	0	1	3	6	35	14

17 [206]. Diagnósticos de residentes inscritos en la Comunidad de Madrid (excepto fallecidos antes de 24 horas), por causa básica de defunción y diagnósticos asociados (lista agregada CIE-9) según sexo y grandes grupos de edades. Años 1991-1998

	Total																				
	Ambos sexos							Hombres							Mujeres						
	TOTAL	-1 año	1-14	15-44	45-64	65-84	+85	TOTAL	-1 año	1-14	15-44	45-64	65-84	+85	TOTAL	-1 año	1-14	15-44	45-64	65-84	+85
51. Enfermedades reumáticas del corazón	41	0	0	2	9	25	5	13	0	0	1	4	8	0	28	0	0	1	5	17	5
52. Enfermedades hipertensivas	329	0	0	0	19	192	118	109	0	0	0	14	70	25	220	0	0	0	5	122	93
53. Infarto agudo de miocardio, otras enf. isquémicas del corazón	436	0	0	7	67	286	76	245	0	0	6	61	158	20	191	0	0	1	6	128	56
54. Enf. cardiopulmonar, de la circ. pulmonar, otras enf. del corazón	12.948	33	41	442	1.713	6.915	3.804	5.950	17	27	326	1.187	3.373	1.020	6.998	16	14	116	526	3.542	2.784
55. Paro cardíaco	7.524	15	20	225	940	4.065	2.259	3.496	8	12	164	681	2.010	621	4.028	7	8	61	259	2.055	1.638
56. Insuficiencia cardíaca	1.818	0	5	30	140	914	729	678	0	3	19	88	386	182	1.140	0	2	11	52	528	547
57. Enfermedades cerebrovasculares	440	0	1	6	38	216	179	145	0	1	5	22	84	33	295	0	0	1	16	132	146
58. Arteriosclerosis	178	0	0	0	6	72	100	75	0	0	0	4	41	30	103	0	0	0	2	31	70
59. Enfermedades de los vasos sanguíneos	244	0	0	9	28	128	79	105	0	0	6	18	59	22	139	0	0	3	10	69	57
60. Infecciones respiratorias agudas, incluye influenza	11	0	0	0	0	6	5	3	0	0	0	0	2	1	8	0	0	0	0	4	4
61. Neumonía	170	0	0	5	10	83	72	82	0	0	4	7	45	26	88	0	0	1	3	38	46
62. Bronquitis, enfisema, otras enf. pulmonares obstruc. Crónicas	213	0	1	2	15	142	53	145	0	0	2	14	107	22	68	0	1	0	1	35	31
63. Asma	10	0	0	0	2	6	2	0	0	0	0	0	0	0	10	0	0	0	2	6	2
64. Otras enfermedades del aparato respiratorio	702	0	2	15	53	378	254	291	0	2	7	37	183	62	411	0	0	8	16	195	192
65. Gastritis duodenitis y úlcera péptica	18	0	0	0	2	12	4	11	0	0	0	1	9	1	7	0	0	0	1	3	3
66. Insuficiencia vascular intestinal	22	0	0	0	2	14	6	7	0	0	0	1	5	1	15	0	0	0	1	9	5
67. Cirrosis y otras enfermedades crónicas del hígado	64	0	0	6	21	30	7	42	0	0	5	15	18	4	22	0	0	1	6	12	3
68. Colelitiasis/Colecistitis/Colangitis	15	0	0	1	0	8	6	4	0	0	0	0	3	1	11	0	0	1	0	5	5
69. Enfermedades del páncreas	10	0	0	0	2	5	3	5	0	0	0	2	2	1	5	0	0	0	0	3	2
70. Otras enfermedades del aparato digestivo	124	0	0	1	17	59	47	55	0	0	1	12	27	15	69	0	0	0	5	32	32
71. Nefritis, Síndrome nefrótico y nefrosis	305	0	1	7	27	173	97	149	0	1	5	16	89	38	156	0	0	2	11	84	59
72. Resto de enfermedades del riñón y del aparato urinario	48	0	0	0	3	19	26	13	0	0	0	2	8	3	35	0	0	0	1	11	23
73. Otras enfermedades de los órganos genitales masculinos	14	0	0	0	0	11	3	14	0	0	0	0	11	3	0	0	0	0	0	0	0
74. Otras enfermedades de los órganos genitales femeninos	1	0	0	0	0	0	1	0	0	0	0	0	0	0	1	0	0	0	0	0	1
76. Enfermedades de la piel y del tejido celular subcutáneo	35	0	0	1	0	11	23	7	0	0	1	0	3	3	28	0	0	0	0	8	20
77. Artritis reumatoide y osteoartritis	28	0	0	0	4	14	10	6	0	0	0	1	3	2	22	0	0	0	3	11	8
78. Osteoporosis y fracturas patológicas	37	0	0	0	0	15	22	10	0	0	0	0	4	6	27	0	0	0	0	11	16
79. Resto enfermedades osteomusculares y del tejido conjuntivo	40	0	0	0	4	20	16	11	0	0	0	1	7	3	29	0	0	0	3	13	13
80. Anomalías congénitas	2	0	0	1	1	0	0	1	0	0	1	0	0	0	1	0	0	0	1	0	0
81. Afecciones perinatales	10	10	0	0	0	0	0	2	2	0	0	0	0	0	8	8	0	0	0	0	0
82. Senilidad	211	0	0	0	0	56	155	59	0	0	0	0	20	39	152	0	0	0	0	36	116
84. Otros signos, síntomas y estados morbosos mal definidos	1.669	4	17	51	258	931	408	823	4	7	35	189	469	119	846	0	10	16	69	462	289
86. Envenenamiento accidental	1	0	0	1	0	0	0	0	0	0	0	0	0	0	1	0	0	1	0	0	0
87. Caídas accidentales y efectos tardíos	7	0	0	0	0	4	3	0	0	0	0	0	0	0	7	0	0	0	0	4	3
90. Asfixia y sofocación mecánica	3	0	0	0	0	2	1	2	0	0	0	0	1	1	1	0	0	0	0	1	0
93. Otras violencias	1	0	0	0	0	1	0	1	0	0	0	0	1	0	0	0	0	0	0	0	0
94. Accidentes de la atención médica	432	2	4	22	153	214	37	256	0	4	16	104	114	18	176	2	0	6	49	100	19
95. Resto de causas externas	3	0	0	0	0	2	1	1	0	0	0	0	0	1	2	0	0	0	0	2	0
96. Traumatismos y envenenamientos	53	0	1	2	2	25	23	24	0	1	1	1	13	8	29	0	0	1	1	12	15
97. Atención médica y quirúrgica sin complicaciones	186	0	1	2	51	100	32	103	0	1	2	35	50	15	83	0	0	0	16	50	17
64. OTRAS ENFERMEDADES DEL APARATO RESPIRATORIO																					
Total causa básica	10.758	26	26	558	860	5.441	3.847	5.715	16	17	434	653	3.222	1.373	5.043	10	9	124	207	2.219	2.474
Total diagnósticos asociados	25.298	52	60	944	1.900	13.000	9.503	13.181	31	39	704	1.432	7.572	3.403	12.117	21	21	240	468	5.267	6.100
1. Enfermedades infecciosas intestinales	2	0	0	0	0	1	1	2	0	0	0	0	1	1	0	0	0	0	0	0	0
2. Tuberculosis y efectos tardíos	12	0	0	0	3	8	1	10	0	0	0	3	7	0	2	0	0	0	0	1	1
5. Septicemia	663	2	1	21	55	348	236	338	1	1	12	42	199	83	325	1	0	9	13	149	153
6. Hepatitis	6	0	0	0	1	3	2	4	0	0	0	1	2	1	2	0	0	0	0	1	1
7. SIDA / VIH	5	0	0	5	0	0	0	5	0	0	5	0	0	0	0	0	0	0	0	0	0
8. Resto de enfermedades infecciosas y parasitarias	40	0	1	3	1	19	16	20	0	0	3	1	9	7	20	0	1	0	0	10	9
9. Tumor maligno de labio, cavidad bucal y faringe	1	0	0	0	0	1	0	0	0	0	0	0	0	0	1	0	0	0	0	1	0
10. Tumor maligno de esófago	1	0	0	0	1	0	0	1	0	0	0	1	0	0	0	0	0	0	0	0	0
11. Tumor maligno de estómago	1	0	0	1	0	0	0	0	0	0	0	0	0	0	1	0	0	1	0	0	0
13. Tumor maligno de colon, recto, porción rectosigmoide y ano	6	0	0	0	0	5	1	5	0	0	0	0	4	1	1	0	0	0	0	1	0

17 [206]. Diagnósticos de residentes inscritos en la Comunidad de Madrid (excepto fallecidos antes de 24 horas), por causa básica de defunción y diagnósticos asociados (lista agregada CIE-9) según sexo y grandes grupos de edades. Años 1991-1998

	Total																							
	Ambos sexos								Hombres								Mujeres							
	TOTAL	-1 año	1-14	15-44	45-64	65-84	+85	TOTAL	-1 año	1-14	15-44	45-64	65-84	+85	TOTAL	-1 año	1-14	15-44	45-64	65-84	+85			
18. Tumor maligno de traquea, bronquios y pulmón	3	0	0	0	1	1	1	3	0	0	0	1	1	1	0	0	0	0	0	0	0	0		
20. Tumor maligno del tejido conjuntivo y otros tejidos blandos	1	0	0	0	1	0	0	1	0	0	0	1	0	0	0	0	0	0	0	0	0	0		
21. Melanoma maligno	1	0	0	0	0	1	0	0	0	0	0	0	0	0	1	0	0	0	0	0	0	0		
23. Tumor maligno de la mama (mujeres)	7	0	0	2	1	4	0	0	0	0	0	0	0	0	7	0	0	2	1	4	0	0		
26. Tumor maligno de próstata	5	0	0	0	0	2	3	5	0	0	0	0	2	3	0	0	0	0	0	0	0	0		
27. Tumor maligno de vejiga	1	0	0	0	0	1	0	1	0	0	0	0	1	0	0	0	0	0	0	0	0	0		
28. Tumor maligno de riñón y vías urinarias	1	0	0	0	0	1	0	1	0	0	0	0	1	0	0	0	0	0	0	0	0	0		
29. Tumor maligno de sitio desconocido	22	0	0	2	3	14	3	9	0	0	0	1	7	1	13	0	0	2	2	7	2	2		
30. Tumor maligno de encéfalo y otras partes del SNC	1	0	0	0	1	0	0	0	0	0	0	0	0	0	1	0	0	0	1	0	0	0		
32. Linfomas no Hodgkinianos	2	0	0	0	0	2	0	0	0	0	0	0	0	0	2	0	0	0	0	2	0	0		
33. Mieloma múltiple y TM células plasmáticas	2	0	0	0	0	2	0	2	0	0	0	0	2	0	0	0	0	0	0	0	0	0		
34. Leucemia	8	0	1	1	0	4	2	4	0	1	1	0	2	0	4	0	0	0	0	2	2	2		
35. Todos los demás tumores malignos	3	0	0	0	1	0	2	1	0	0	0	1	0	0	2	0	0	0	0	0	0	2		
36. Tumores benignos	1	0	0	0	0	1	0	0	0	0	0	0	0	0	1	0	0	0	0	1	0	0		
37. Carcinoma in situ, ca.evolución incierta y nat. no especificada	10	0	0	0	3	5	2	9	0	0	0	3	4	2	1	0	0	0	0	1	0	0		
38. Diabetes mellitus	177	0	0	3	7	89	78	81	0	0	3	5	48	25	96	0	0	0	2	41	53	53		
39. Otras enfermedades endocrinas, del metabolismo	127	1	1	4	6	59	56	51	1	1	2	4	25	18	76	0	0	2	2	34	38	38		
41. Anemias	49	0	0	0	1	11	37	17	0	0	0	1	4	12	32	0	0	0	0	7	25	25		
42. Resto de enf.de la sangre y de los órganos hematopoyéticos	17	0	0	0	2	12	3	8	0	0	0	2	6	0	9	0	0	0	0	6	3	3		
43. Psicosis orgánicas senil y presenil	300	0	0	0	1	117	182	99	0	0	0	1	51	47	201	0	0	0	0	66	135	135		
44. Psicosis y dependencias de alcohol y drogas	6	0	0	1	1	3	1	6	0	0	1	1	3	1	0	0	0	0	0	0	0	0		
46. Otros trastornos mentales	8	0	0	1	2	3	2	3	0	0	0	2	1	0	5	0	0	1	0	2	2	2		
47. Demencia presenil y enfermedad de Alzheimer	35	0	0	0	2	16	17	18	0	0	0	2	7	9	17	0	0	0	0	9	8	8		
49. Enfermedad de Parkinson	46	0	0	0	0	26	20	22	0	0	0	0	15	7	24	0	0	0	0	11	13	13		
50. Otras enf. del sistema nervioso y los órganos de los sentidos	81	0	1	7	17	44	12	51	0	1	4	10	29	7	30	0	0	3	7	15	5	5		
51. Enfermedades reumáticas del corazón	5	0	0	0	0	4	1	0	0	0	0	0	0	0	5	0	0	0	0	4	1	1		
52. Enfermedades hipertensivas	136	0	0	1	8	72	55	50	0	0	0	5	34	11	86	0	0	1	3	38	44	44		
53. Infarto agudo de miocardio, otras enf. isquémicas del corazón	158	0	0	0	6	98	54	92	0	0	0	4	63	25	66	0	0	0	2	35	29	29		
54. Enf. cardiopulmonar, de la circ. pulmonar, otras enf. del corazón	328	0	2	2	38	172	114	157	0	1	1	31	91	33	171	0	1	1	7	81	81	81		
55. Paro cardíaco	7.328	10	17	206	492	3.776	2.827	3.792	5	12	154	376	2.243	1.002	3.536	5	5	52	116	1.533	1.825	1.825		
56. Insuficiencia cardíaca	506	1	0	3	14	248	240	219	0	0	2	9	128	80	287	1	0	1	5	120	160	160		
57. Enfermedades cerebrovasculares	124	0	0	3	5	62	54	62	0	0	2	4	37	19	62	0	0	1	1	25	35	35		
58. Arteriosclerosis	73	0	0	0	1	29	43	29	0	0	0	1	14	14	44	0	0	0	0	15	29	29		
59. Enfermedades de los vasos sanguíneos	45	0	0	2	4	25	14	27	0	0	1	3	19	4	18	0	0	1	1	6	10	10		
60. Infecciones respiratorias agudas, incluye influenza	2	0	0	0	0	1	1	0	0	0	0	0	0	0	2	0	0	0	0	1	1	1		
61. Neumonía	207	0	0	6	15	113	73	126	0	0	2	11	74	39	81	0	0	4	4	39	34	34		
62. Bronquitis, enfisema, otras enf. pulmonares obstruc. Crónicas	115	0	0	1	12	73	29	88	0	0	1	12	57	18	27	0	0	0	0	16	11	11		
64. Otras enfermedades del aparato respiratorio	11.290	27	28	569	896	5.717	4.053	6.004	16	17	440	681	3.396	1.454	5.286	11	11	129	215	2.321	2.599	2.599		
65. Gastritis duodenitis y ulcera péptica	15	0	0	0	11	4	10	0	0	0	0	0	7	3	5	0	0	0	0	4	1	1		
66. Insuficiencia vascular intestinal	9	0	0	0	1	4	4	3	0	0	0	0	1	2	6	0	0	0	1	3	2	2		
67. Cirrosis y otras enfermedades crónicas del hígado	39	0	0	3	12	19	5	27	0	0	2	10	13	2	12	0	0	1	2	6	3	3		
68. Colelitiasis/Colecistitis/Colangitis	7	0	0	0	0	2	5	2	0	0	0	0	1	1	5	0	0	0	0	1	4	4		
69. Enfermedades del páncreas	1	0	0	0	0	1	0	1	0	0	0	0	1	0	0	0	0	0	0	0	0	0		
70. Otras enfermedades del aparato digestivo	105	0	0	2	6	53	44	53	0	0	1	4	27	21	52	0	0	1	2	26	23	23		
71. Nefritis, Síndrome nefrótico y nefrosis	198	0	0	2	10	85	101	110	0	0	1	8	52	49	88	0	0	1	2	33	52	52		
72. Resto de enfermedades del riñón y del aparato urinario	89	0	0	1	1	35	52	35	0	0	0	0	16	19	54	0	0	1	1	19	33	33		
73. Otras enfermedades de los órganos genitales masculinos	11	0	0	0	0	4	7	11	0	0	0	0	4	7	0	0	0	0	0	0	0	0		
76. Enfermedades de la piel y del tejido celular subcutáneo	58	0	0	1	1	21	35	20	0	0	0	1	12	7	38	0	0	1	0	9	28	28		
77. Artritis reumatoide y osteoartritis	20	0	0	0	1	12	7	5	0	0	0	0	3	2	15	0	0	0	0	1	9	5		
78. Osteoporosis y fracturas patológicas	25	0	0	0	0	6	19	8	0	0	0	0	3	5	17	0	0	0	0	3	14	14		
79. Resto enfermedades osteomusculares y del tejido conjuntivo	39	0	0	2	4	14	19	13	0	0	1	0	5	7	26	0	0	1	4	9	12	12		
80. Anomalías congénitas	4	0	0	3	0	0	1	2	0	0	2	0	0	0	2	0	0	1	0	0	1	1		
81. Afecciones perinatales	5	5	0	0	0	0	0	5	5	0	0	0	0	0	0	0	0	0	0	0	0	0		
82. Senilidad	149	0	0	0	0	40	109	57	0	0	0	0	21	36	92	0	0	0	0	19	73	73		
84. Otros signos, síntomas y estados morbosos mal definidos	2.411	6	8	78	240	1.270	809	1.305	3	5	58	171	774	294	1.106	3	3	20	69	496	515	515		

17 [206]. Diagnósticos de residentes inscritos en la Comunidad de Madrid (excepto fallecidos antes de 24 horas), por causa básica de defunción y diagnósticos asociados (lista agregada CIE-9) según sexo y grandes grupos de edades. Años 1991-1998

	Total																				
	Ambos sexos									Hombres					Mujeres						
	TOTAL	-1 año	1-14	15-44	45-64	65-84	+85	TOTAL	-1 año	1-14	15-44	45-64	65-84	+85	TOTAL	-1 año	1-14	15-44	45-64	65-84	+85
86. Envenenamiento accidental	2	0	0	0	0	1	1	1	0	0	0	0	1	0	1	0	0	0	0	0	1
87. Caídas accidentales y efectos tardíos	3	0	0	0	0	2	1	2	0	0	0	0	1	1	1	0	0	0	0	1	0
90. Asfixia y sofocación mecánica	8	0	0	0	0	5	3	7	0	0	0	0	4	3	1	0	0	0	0	1	0
94. Accidentes de la atención médica	57	0	0	4	14	26	13	37	0	0	3	11	17	6	20	0	0	1	3	9	7
95. Resto de causas externas	2	0	0	0	0	1	1	2	0	0	0	0	1	1	0	0	0	0	0	0	0
96. Traumatismos y envenenamientos	37	0	0	0	0	17	20	20	0	0	0	0	12	8	17	0	0	0	0	5	12
97. Atención médica y quirúrgica sin complicaciones	36	0	0	4	8	17	7	22	0	0	2	7	9	4	14	0	0	2	1	8	3
13. TUMOR MALIGNO DE COLÓN, RECTO, PORCIÓN RECTOSIGMOIDE Y ANO																					
Total causa básica	9.104	1	1	236	1.922	5.436	1.508	4.863	1	0	122	1.093	3.057	590	4.241	0	1	114	829	2.379	918
Total diagnósticos asociados	24.002	3	3	615	5.035	14.000	3.998	12.963	3	0	311	2.881	8.161	1.607	11.039	0	3	304	2.154	6.187	2.391
1. Enfermedades infecciosas intestinales	7	0	0	0	0	4	3	2	0	0	0	0	2	0	5	0	0	0	0	2	3
2. Tuberculosis y efectos tardíos	3	0	0	0	0	3	0	2	0	0	0	0	2	0	1	0	0	0	0	1	0
5. Septicemia	271	0	0	7	40	175	49	175	0	0	3	27	122	23	96	0	0	4	13	53	26
6. Hepatitis	5	0	0	0	0	5	0	4	0	0	0	0	4	0	1	0	0	0	0	1	0
7. SIDA / VIH	2	0	0	2	0	0	0	1	0	0	1	0	0	0	1	0	0	1	0	0	0
8. Resto de enfermedades infecciosas y parasitarias	21	0	0	0	4	11	6	12	0	0	0	3	7	2	9	0	0	0	1	4	4
9. Tumor maligno de labio, cavidad bucal y faringe	1	0	0	0	1	0	0	1	0	0	0	1	0	0	0	0	0	0	0	0	0
10. Tumor maligno de esófago	2	0	0	0	1	1	0	2	0	0	0	1	1	0	0	0	0	0	0	0	0
11. Tumor maligno de estómago	8	0	0	0	3	3	2	6	0	0	0	3	3	0	2	0	0	0	0	0	2
12. Tumor maligno de intestino delgado	2	0	0	0	1	1	0	2	0	0	0	1	1	0	0	0	0	0	0	0	0
13. Tumor maligno de colon, recto, porción rectosigmoide y ano	9.319	1	1	239	1.967	5.548	1.563	4.957	1	0	124	1.115	3.108	609	4.362	0	1	115	852	2.440	954
14. Tumor maligno de hígado	8	0	0	1	1	5	1	3	0	0	0	0	3	0	5	0	1	1	2	1	1
15. Tumor maligno de vesícula biliar	1	0	0	0	0	1	0	0	0	0	0	0	0	0	1	0	0	0	0	1	0
16. Tumor maligno de páncreas	3	0	0	0	0	2	1	2	0	0	0	0	1	1	1	0	0	0	0	1	0
17. Tumor maligno de laringe	5	0	0	0	1	4	0	5	0	0	0	1	4	0	0	0	0	0	0	0	0
18. Tumor maligno de tráquea, bronquios y pulmón	12	0	0	0	3	8	1	11	0	0	0	2	8	1	1	0	0	0	1	0	0
20. Tumor maligno del tejido conjuntivo y otros tejidos blandos	3	0	0	0	1	2	0	2	0	0	0	1	1	0	1	0	0	0	0	1	0
21. Melanoma maligno	1	0	0	0	0	1	0	1	0	0	0	0	1	0	0	0	0	0	0	0	0
22. Otros tumores malignos de piel	1	0	0	0	0	1	0	1	0	0	0	0	1	0	0	0	0	0	0	0	0
23. Tumor maligno de la mama (mujeres)	9	0	0	0	0	7	2	0	0	0	0	0	0	0	9	0	0	0	0	7	2
24. Tumor maligno de útero	2	0	0	0	0	1	1	0	0	0	0	0	0	0	2	0	0	0	0	1	1
25. Tumor maligno de ovario y anexos	3	0	0	0	1	2	0	0	0	0	0	0	0	0	3	0	0	0	1	2	0
26. Tumor maligno de próstata	11	0	0	0	1	7	3	11	0	0	0	1	7	3	0	0	0	0	0	0	0
27. Tumor maligno de vejiga	12	0	0	0	0	8	4	12	0	0	0	0	8	4	0	0	0	0	0	0	0
28. Tumor maligno de riñón y vías urinarias	4	0	0	0	0	4	0	3	0	0	0	0	3	0	1	0	0	0	0	1	0
29. Tumor maligno de sitio desconocido	3.270	1	0	108	863	1.955	343	1.814	1	0	49	485	1.132	147	1.456	0	0	59	378	823	196
32. Linfomas no Hodgkinianos	2	0	0	0	0	2	0	2	0	0	0	0	2	0	0	0	0	0	0	0	0
34. Leucemia	1	0	0	0	0	1	0	0	0	0	0	0	0	0	1	0	0	0	0	1	0
35. Todos los demás tumores malignos	7	0	0	0	2	3	2	3	0	0	0	1	2	0	4	0	0	0	1	1	2
36. Tumores benignos	8	0	0	0	2	6	0	7	0	0	0	1	6	0	1	0	0	0	1	0	0
37. Carcinoma in situ, ca. evolución incierta y nat. no especificada	32	0	0	0	8	19	5	17	0	0	0	3	11	3	15	0	0	0	5	8	2
38. Diabetes mellitus	108	0	0	0	13	73	22	48	0	0	0	8	31	9	60	0	0	0	5	42	13
39. Otras enfermedades endocrinas, del metabolismo	64	0	0	1	16	33	14	32	0	0	0	9	16	7	32	0	0	1	7	17	7
40. Alteraciones de la inmunidad	2	0	0	1	0	1	0	0	0	0	0	0	0	0	2	0	0	1	0	1	0
41. Anemias	83	0	0	1	5	42	35	36	0	0	1	1	20	14	47	0	0	0	4	22	21
42. Resto de enf. de la sangre y de los órganos hematopoyéticos	14	0	0	0	2	8	4	8	0	0	0	1	4	3	6	0	0	0	1	4	1
43. Psicosis orgánicas senil y presenil	39	0	0	0	0	21	18	10	0	0	0	0	8	2	29	0	0	0	0	13	16
44. Psicosis y dependencias de alcohol y drogas	3	0	0	1	1	0	1	2	0	0	0	1	0	1	1	0	0	1	0	0	0
46. Otros trastornos mentales	1	0	0	0	0	1	0	0	0	0	0	0	0	0	1	0	0	0	0	1	0
47. Demencia presenil y enfermedad de Alzheimer	5	0	0	0	0	3	2	1	0	0	0	0	1	0	4	0	0	0	0	2	2
48. Meningitis	1	0	0	0	0	1	0	1	0	0	0	0	1	0	0	0	0	0	0	0	0
49. Enfermedad de Parkinson	11	0	0	0	2	6	3	9	0	0	0	2	4	3	2	0	0	0	0	2	0
50. Otras enf. del sistema nervioso y los órganos de los sentidos	40	0	0	2	11	26	1	25	0	0	0	7	18	0	15	0	0	2	4	8	1
51. Enfermedades reumáticas del corazón	10	0	0	0	2	7	1	4	0	0	0	1	3	0	6	0	0	0	1	4	1
52. Enfermedades hipertensivas	99	0	0	0	8	68	23	47	0	0	0	5	34	8	52	0	0	0	3	34	15

17 [206]. Diagnósticos de residentes inscritos en la Comunidad de Madrid (excepto fallecidos antes de 24 horas), por causa básica de defunción y diagnósticos asociados (lista agregada CIE-9) según sexo y grandes grupos de edades. Años 1991-1998

	Total																				
	Ambos sexos						Hombres						Mujeres								
	TOTAL	-1 año	1-14	15-44	45-64	65-84	+85	TOTAL	-1 año	1-14	15-44	45-64	65-84	+85	TOTAL	-1 año	1-14	15-44	45-64	65-84	+85
53. Infarto agudo de miocardio, otras enf. isquémicas del corazón	82	0	0	0	5	59	18	50	0	0	0	3	40	7	32	0	0	0	2	19	11
54. Enf. cardiopulmonar, de la circ. pulmonar, otras enf. del corazón	177	0	0	2	19	103	53	95	0	0	1	11	58	25	82	0	0	1	8	45	28
55. Paro cardíaco	6.464	1	1	160	1.370	3.859	1.073	3.453	1	0	90	765	2.173	424	3.011	0	1	70	605	1.686	649
56. Insuficiencia cardíaca	421	0	0	5	47	257	112	208	0	0	2	28	142	36	213	0	0	3	19	115	76
57. Enfermedades cerebrovasculares	104	0	0	0	8	69	27	54	0	0	0	6	37	11	50	0	0	0	2	32	16
58. Arteriosclerosis	8	0	0	0	0	6	2	4	0	0	0	0	4	0	4	0	0	0	0	2	2
59. Enfermedades de los vasos sanguíneos	87	0	0	3	19	51	14	56	0	0	2	13	33	8	31	0	0	1	6	18	6
60. Infecciones respiratorias agudas, incluye influenza	1	0	0	0	0	0	1	1	0	0	0	0	0	1	0	0	0	0	0	0	0
61. Neumonía	74	0	0	3	1	46	24	46	0	0	1	0	30	15	28	0	0	2	1	16	9
62. Bronquitis, enfisema, otras enf. pulmonares obstructivas crónicas	67	0	0	1	5	43	18	60	0	0	1	5	38	16	7	0	0	0	0	5	2
63. Asma	5	0	0	0	1	3	1	2	0	0	0	1	1	0	3	0	0	0	0	2	1
64. Otras enfermedades del aparato respiratorio	200	0	0	4	24	114	58	114	0	0	1	15	72	26	86	0	0	3	9	42	32
65. Gastritis duodenitis y úlcera péptica	21	0	0	0	4	14	3	13	0	0	0	4	7	2	8	0	0	0	0	7	1
66. Insuficiencia vascular intestinal	12	0	0	0	0	9	3	7	0	0	0	0	6	1	5	0	0	0	0	3	2
67. Cirrosis y otras enfermedades crónicas del hígado	325	0	0	17	114	180	14	194	0	0	10	72	105	7	131	0	0	7	42	75	7
68. Colelitiasis/Colecistitis/Colangitis	17	0	0	0	6	9	2	7	0	0	0	4	3	0	10	0	0	0	2	6	2
69. Enfermedades del páncreas	6	0	0	0	3	1	2	5	0	0	0	3	1	1	1	0	0	0	0	0	1
70. Otras enfermedades del aparato digestivo	714	0	1	11	134	399	169	357	0	0	4	72	217	64	357	0	1	7	62	182	105
71. Nefritis, Síndrome nefrótico y nefrosis	239	0	0	5	49	139	46	127	0	0	1	30	77	19	112	0	0	4	19	62	27
72. Resto de enfermedades del riñón y del aparato urinario	57	0	0	0	13	38	6	33	0	0	0	8	23	2	24	0	0	0	5	15	4
73. Otras enfermedades de los órganos genitales masculinos	10	0	0	0	0	9	1	10	0	0	0	0	9	1	0	0	0	0	0	0	0
74. Otras enfermedades de los órganos genitales femeninos	7	0	0	0	0	6	1	0	0	0	0	0	0	0	7	0	0	0	0	6	1
76. Enfermedades de la piel y del tejido celular subcutáneo	12	0	0	0	3	6	3	7	0	0	0	2	4	1	5	0	0	0	1	2	2
77. Artritis reumatoide y osteoartritis	6	0	0	0	0	4	2	0	0	0	0	0	0	0	6	0	0	0	0	4	2
78. Osteoporosis y fracturas patológicas	6	0	0	0	0	2	4	2	0	0	0	0	1	1	4	0	0	0	0	1	3
79. Resto enfermedades osteomusculares y del tejido conjuntivo	12	0	0	0	6	3	3	6	0	0	0	4	1	1	6	0	0	0	2	2	2
80. Anomalías congénitas	2	0	0	0	0	2	0	2	0	0	0	0	2	0	0	0	0	0	0	0	0
82. Senilidad	103	0	0	0	0	65	38	49	0	0	0	0	36	13	54	0	0	0	0	29	25
84. Otros signos, síntomas y estados morbosos mal definidos	1.008	0	0	37	225	602	144	576	0	0	18	141	354	63	432	0	0	19	84	248	81
87. Caídas accidentales y efectos tardíos	3	0	0	1	0	2	0	1	0	0	0	0	1	0	2	0	0	1	0	1	0
90. Asfixia y sofocación mecánica	9	0	0	0	0	7	2	5	0	0	0	0	5	0	4	0	0	0	0	2	2
94. Accidentes de la atención médica	124	0	0	0	13	85	26	68	0	0	0	9	45	14	56	0	0	0	4	40	12
95. Resto de causas externas	2	0	0	0	0	1	1	1	0	0	0	0	1	0	1	0	0	0	0	0	1
96. Traumatismos y envenenamientos	31	0	0	0	0	24	7	17	0	0	0	0	14	3	14	0	0	0	0	10	4
97. Atención médica y quirúrgica sin complicaciones	70	0	0	3	6	51	10	52	0	0	2	4	41	5	18	0	0	1	2	10	5
62. BRONQUITIS, ENFISEMA, OTRAS ENF. PULMONARES OBSTRUC. CRÓNICAS																					
Total causa básica	8.707	4	3	33	673	5.611	2.383	6.471	0	2	19	596	4.436	1.418	2.236	4	1	14	77	1.175	965
Total diagnósticos asociados	25.602	15	12	86	1.890	16.000	7.245	18.931	0	8	52	1.666	13.000	4.325	6.671	15	4	34	224	3.474	2.920
1. Enfermedades infecciosas intestinales	5	0	0	0	0	3	2	5	0	0	0	0	3	2	0	0	0	0	0	0	0
2. Tuberculosis y efectos tardíos	29	0	0	0	7	19	3	27	0	0	0	7	18	2	2	0	0	0	0	1	1
3. Ciertas enfermedades prevenibles por vacuna	2	0	0	1	0	0	1	1	0	0	0	0	0	1	1	0	0	1	0	0	0
5. Septicemia	183	0	0	2	19	127	35	151	0	0	1	18	109	23	32	0	0	1	1	18	12
6. Hepatitis	5	0	0	0	1	3	1	5	0	0	0	1	3	1	0	0	0	0	0	0	0
7. SIDA / VIH	2	0	0	1	0	1	0	0	0	0	0	0	0	0	2	0	0	1	0	1	0
8. Resto de enfermedades infecciosas y parasitarias	63	0	0	1	7	34	21	44	0	0	0	7	25	12	19	0	0	1	0	9	9
9. Tumor maligno de labio, cavidad bucal y faringe	11	0	0	1	2	7	1	11	0	0	1	2	7	1	0	0	0	0	0	0	0
11. Tumor maligno de estómago	14	0	0	0	3	8	3	10	0	0	0	3	6	1	4	0	0	0	0	2	2
13. Tumor maligno de colon, recto, porción rectosigmoide y ano	41	0	0	0	1	32	8	34	0	0	0	1	25	8	7	0	0	0	0	7	0
14. Tumor maligno de hígado	7	0	0	0	1	5	1	7	0	0	0	1	5	1	0	0	0	0	0	0	0
15. Tumor maligno de vesícula biliar	1	0	0	0	0	1	0	1	0	0	0	0	1	0	0	0	0	0	0	0	0
16. Tumor maligno de páncreas	1	0	0	0	0	1	0	1	0	0	0	0	1	0	0	0	0	0	0	0	0
17. Tumor maligno de laringe	10	0	0	0	0	8	2	9	0	0	0	0	7	2	1	0	0	0	0	1	0
18. Tumor maligno de traquea, bronquios y pulmón	17	0	0	0	2	12	3	16	0	0	0	2	11	3	1	0	0	0	0	1	0

17 [206]. Diagnósticos de residentes inscritos en la Comunidad de Madrid (excepto fallecidos antes de 24 horas), por causa básica de defunción y diagnósticos asociados (lista agregada CIE-9) según sexo y grandes grupos de edades. Años 1991-1998

	Total																				
	Ambos sexos							Hombres							Mujeres						
	TOTAL	-1 año	1-14	15-44	45-64	65-84	+85	TOTAL	-1 año	1-14	15-44	45-64	65-84	+85	TOTAL	-1 año	1-14	15-44	45-64	65-84	+85
20. Tumor maligno del tejido conjuntivo y otros tejidos blandos	1	0	0	0	0	1	0	1	0	0	0	0	1	0	0	0	0	0	0	0	0
22. Otros tumores malignos de piel	3	0	0	0	1	2	0	1	0	0	0	1	0	0	2	0	0	0	0	2	0
23. Tumor maligno de la mama (mujeres)	5	0	0	0	0	1	4	0	0	0	0	0	0	5	0	0	0	0	0	1	4
24. Tumor maligno de útero	2	0	0	0	0	2	0	0	0	0	0	0	0	2	0	0	0	0	0	2	0
26. Tumor maligno de próstata	39	0	0	1	0	26	12	39	0	1	0	26	12	0	0	0	0	0	0	0	0
27. Tumor maligno de vejiga	23	0	0	0	2	18	3	23	0	0	0	2	18	3	0	0	0	0	0	0	0
28. Tumor maligno de riñón y vías urinarias	11	0	0	0	1	7	3	11	0	0	0	1	7	3	0	0	0	0	0	0	0
29. Tumor maligno de sitio desconocido	60	0	0	0	5	42	13	53	0	0	0	5	38	10	7	0	0	0	0	4	3
30. Tumor maligno de encéfalo y otras partes del SNC	4	0	0	0	1	3	0	4	0	0	0	1	3	0	0	0	0	0	0	0	0
31. Enfermedad de Hodgkin	1	0	0	0	0	1	0	1	0	0	0	0	1	0	0	0	0	0	0	0	0
32. Linfomas no Hodgkinianos	3	0	0	0	0	3	0	3	0	0	0	0	3	0	0	0	0	0	0	0	0
33. Mieloma múltiple y TM células plasmáticas	2	0	0	0	1	1	0	1	0	0	0	0	1	0	1	0	0	0	1	0	0
34. Leucemia	3	0	0	0	0	2	1	2	0	0	0	0	2	0	1	0	0	0	0	0	1
35. Todos los demás tumores malignos	5	0	0	0	1	1	3	5	0	0	0	1	1	3	0	0	0	0	0	0	0
36. Tumores benignos	6	0	0	0	0	4	2	6	0	0	0	0	4	2	0	0	0	0	0	0	0
37. Carcinoma in situ, ca. evolución incierta y nat. no especificada	22	0	0	0	1	16	5	16	0	0	0	0	12	4	6	0	0	0	1	4	1
38. Diabetes mellitus	236	0	0	1	14	144	77	165	0	0	1	11	112	41	71	0	0	0	3	32	36
39. Otras enfermedades endocrinas, del metabolismo	131	0	1	2	14	79	35	95	0	1	2	11	60	21	36	0	0	0	3	19	14
40. Alteraciones de la inmunidad	1	0	0	0	0	1	0	0	0	0	0	0	0	0	1	0	0	0	0	1	0
41. Anemias	39	0	0	0	2	20	17	28	0	0	0	2	16	10	11	0	0	0	0	4	7
42. Resto de enf.de la sangre y de los órganos hematopoyéticos	22	0	1	0	1	15	5	17	0	0	0	1	12	4	5	0	1	0	0	3	1
43. Psicosis orgánicas senil y presenil	194	0	0	0	0	92	102	125	0	0	0	0	64	61	69	0	0	0	0	28	41
44. Psicosis y dependencias de alcohol y drogas	42	0	0	1	12	28	1	36	0	0	1	10	24	1	6	0	0	0	2	4	0
46. Otros trastornos mentales	21	0	0	1	4	13	3	16	0	0	1	4	9	2	5	0	0	0	0	4	1
47. Demencia presenil y enfermedad de Alzheimer	26	0	0	0	1	14	11	17	0	0	0	1	10	6	9	0	0	0	0	4	5
49. Enfermedad de Parkinson	44	0	0	0	0	28	16	33	0	0	0	0	24	9	11	0	0	0	0	4	7
50. Otras enf. del sistema nervioso y los órganos de los sentidos	119	1	0	0	19	81	18	94	0	0	0	16	66	12	25	1	0	0	3	15	6
51. Enfermedades reumáticas del corazón	18	0	0	0	3	14	1	9	0	0	0	2	6	1	9	0	0	0	1	8	0
52. Enfermedades hipertensivas	254	0	0	0	18	156	80	151	0	0	0	16	103	32	103	0	0	0	2	53	48
53. Infarto agudo de miocardio, otras enf. isquémicas del corazón	384	0	0	1	14	270	99	295	0	0	1	14	217	63	89	0	0	0	0	53	36
54. Enf. cardiopulmonar, de la circ. pulmonar, otras enf. del corazón	1.042	0	2	2	86	673	279	762	0	2	0	68	521	171	280	0	0	2	18	152	108
55. Paro cardíaco	5.819	2	3	19	442	3.751	1.602	4.378	0	2	12	392	3.002	970	1.441	2	1	7	50	749	632
56. Insuficiencia cardíaca	1.183	0	0	2	43	692	446	748	0	0	2	38	480	228	435	0	0	0	5	212	218
57. Enfermedades cerebrovasculares	198	1	0	1	6	108	82	147	0	0	1	5	86	55	51	1	0	0	1	22	27
58. Arteriosclerosis	48	0	0	1	2	19	26	27	0	0	1	1	11	14	21	0	0	0	1	8	12
59. Enfermedades de los vasos sanguíneos	81	0	0	0	6	49	26	56	0	0	0	5	36	15	25	0	0	0	1	13	11
60. Infecciones respiratorias agudas, incluye influenza	33	1	0	0	2	11	19	16	0	0	0	2	6	8	17	1	0	0	0	5	11
61. Neumonía	711	1	0	3	51	453	203	564	0	0	1	43	377	143	147	1	0	2	8	76	60
62. Bronquitis, enfisema, otras enf. pulmonares obstruc. Crónicas	9.227	4	3	35	702	5.958	2.525	6.866	0	2	21	622	4.718	1.503	2.361	4	1	14	80	1.240	1.022
63. Asma	14	0	0	0	1	10	3	3	0	0	0	0	2	1	11	0	0	0	1	8	2
64. Otras enfermedades del aparato respiratorio	1.205	1	0	3	71	745	385	859	0	0	1	61	574	223	346	1	0	2	10	171	162
65. Gastritis duodenitis y ulcera péptica	32	0	0	0	1	25	6	28	0	0	0	1	24	3	4	0	0	0	0	1	3
66. Insuficiencia vascular intestinal	2	0	0	0	0	2	0	2	0	0	0	0	2	0	0	0	0	0	0	0	0
67. Cirrosis y otras enfermedades crónicas del hígado	57	0	0	1	14	37	5	54	0	0	1	13	36	4	3	0	0	0	1	1	1
68. Colelitiasis/Colecistitis/Colangitis	13	0	0	0	0	8	5	9	0	0	0	0	6	3	4	0	0	0	0	2	2
69. Enfermedades del páncreas	7	0	0	0	0	6	1	5	0	0	0	0	4	1	2	0	0	0	0	2	0
70. Otras enfermedades del aparato digestivo	115	0	0	0	3	71	41	97	0	0	0	3	64	30	18	0	0	0	0	7	11
71. Nefritis, Síndrome nefrótico y nefrosis	202	0	0	0	7	134	61	146	0	0	0	6	107	33	56	0	0	0	1	27	28
72. Resto de enfermedades del riñón y del aparato urinario	40	0	0	0	1	21	18	29	0	0	0	1	19	9	11	0	0	0	0	2	9
73. Otras enfermedades de los órganos genitales masculinos	28	0	0	0	2	14	12	28	0	0	0	2	14	12	0	0	0	0	0	0	0
74. Otras enfermedades de los órganos genitales femeninos	1	0	0	0	0	0	1	0	0	0	0	0	0	0	1	0	0	0	0	0	1
76. Enfermedades de la piel y del tejido celular subcutáneo	20	0	0	0	0	11	9	15	0	0	0	0	10	5	5	0	0	0	0	1	4
77. Artritis reumatoide y osteoartritis	17	0	0	0	2	9	6	10	0	0	0	2	7	1	7	0	0	0	0	2	5
78. Osteoporosis y fracturas patológicas	44	0	0	0	1	18	25	22	0	0	0	0	11	11	22	0	0	0	1	7	14
79. Resto enfermedades osteomusculares y del tejido conjuntivo	37	0	0	1	3	17	16	19	0	0	0	2	7	10	18	0	0	1	1	10	6

17 [206]. Diagnósticos de residentes inscritos en la Comunidad de Madrid (excepto fallecidos antes de 24 horas), por causa básica de defunción y diagnósticos asociados (lista agregada CIE-9) según sexo y grandes grupos de edades. Años 1991-1998

	Total																				
	Ambos sexos							Hombres							Mujeres						
	TOTAL	-1 año	1-14	15-44	45-64	65-84	+85	TOTAL	-1 año	1-14	15-44	45-64	65-84	+85	TOTAL	-1 año	1-14	15-44	45-64	65-84	+85
80. Anomalías congénitas	4	2	1	0	0	1	0	2	0	1	0	0	1	0	2	2	0	0	0	0	0
81. Afecciones perinatales	1	0	0	0	0	1	0	1	0	0	0	0	1	0	0	0	0	0	0	0	0
82. Senilidad	99	0	0	0	0	30	69	59	0	0	0	0	20	39	40	0	0	0	0	10	30
84. Otros signos, síntomas y estados morbosos mal definidos	3.043	1	0	4	274	2.040	724	2.289	0	0	2	246	1.601	440	754	1	0	2	28	439	284
86. Envenenamiento accidental	2	0	0	0	0	2	0	1	0	0	0	0	1	0	1	0	0	0	0	1	0
87. Caídas accidentales y efectos tardíos	7	0	0	0	0	6	1	4	0	0	0	0	3	1	3	0	0	0	0	3	0
88. Accid. causados por fuego, humo, llamas y efectos tardíos	1	0	0	0	0	0	1	1	0	0	0	0	0	1	0	0	0	0	0	0	0
90. Asfixia y sofocación mecánica	17	0	0	0	1	11	5	12	0	0	0	1	9	2	5	0	0	0	0	2	3
93. Otras violencias	1	0	0	0	0	1	0	1	0	0	0	0	1	0	0	0	0	0	0	0	0
94. Accidentes de la atención médica	36	0	0	0	5	19	12	31	0	0	0	5	17	9	5	0	0	0	0	2	3
95. Resto de causas externas	4	0	0	0	1	3	0	4	0	0	0	1	3	0	0	0	0	0	0	0	0
96. Traumatismos y envenenamientos	62	0	0	1	2	31	28	38	0	0	1	2	21	14	24	0	0	0	0	10	14
97. Atención médica y quirúrgica sin complicaciones	37	1	1	0	3	21	11	29	0	0	0	3	17	9	8	1	1	0	0	4	2
61. NEUMONÍA																					
Total causa básica	8.302	27	22	400	527	3.654	3.672	4.379	10	13	303	406	2.188	1.459	3.923	17	9	97	121	1.466	2.213
Total diagnósticos asociados	19.507	53	56	913	1.208	8.575	8.702	10.205	19	37	699	929	5.092	3.429	9.302	34	19	214	279	3.483	5.273
1. Enfermedades infecciosas intestinales	5	0	0	0	0	1	4	3	0	0	0	0	1	2	2	0	0	0	0	0	2
2. Tuberculosis y efectos tardíos	3	0	0	1	0	2	0	2	0	0	1	0	1	0	1	0	0	0	0	1	0
3. Ciertas enfermedades prevenibles por vacuna	1	0	0	0	1	0	0	1	0	0	0	1	0	0	0	0	0	0	0	0	0
5. Septicemia	725	2	1	65	102	360	195	450	2	1	53	77	232	85	275	0	0	12	25	128	110
6. Hepatitis	3	0	0	0	1	2	0	1	0	0	0	0	1	0	2	0	0	0	1	1	0
7. SIDA / VIH	11	0	1	8	1	1	0	9	0	1	7	1	0	0	2	0	0	1	0	1	0
8. Resto de enfermedades infecciosas y parasitarias	20	0	2	6	2	10	0	13	0	2	4	2	5	0	7	0	0	2	0	5	0
9. Tumor maligno de labio, cavidad bucal y faringe	1	0	0	0	0	1	0	0	0	0	0	0	0	0	1	0	0	0	0	1	0
11. Tumor maligno de estómago	1	0	0	0	0	1	0	1	0	0	0	0	1	0	0	0	0	0	0	0	0
13. Tumor maligno de colon, recto, porción rectosigmoide y ano	2	0	0	0	0	2	0	1	0	0	0	0	1	0	1	0	0	0	0	1	0
21. Melanoma maligno	1	0	0	0	0	1	0	0	0	0	0	0	0	0	1	0	0	0	0	1	0
22. Otros tumores malignos de piel	1	0	0	0	0	0	1	1	0	0	0	0	0	1	0	0	0	0	0	0	0
26. Tumor maligno de próstata	5	0	0	0	0	3	2	5	0	0	0	0	3	2	0	0	0	0	0	0	0
27. Tumor maligno de vejiga	1	0	0	0	0	0	1	1	0	0	0	0	0	1	0	0	0	0	0	0	0
29. Tumor maligno de sitio desconocido	4	0	0	0	0	4	0	2	0	0	0	0	2	0	2	0	0	0	0	2	0
33. Mieloma múltiple y TM células plasmáticas	1	0	0	0	0	1	0	0	0	0	0	0	0	0	1	0	0	0	0	1	0
34. Leucemia	1	0	0	0	0	0	1	1	0	0	0	0	0	1	0	0	0	0	0	0	0
36. Tumores benignos	1	0	0	0	0	1	0	0	0	0	0	0	0	1	0	0	0	0	0	0	0
37. Carcinoma in situ, ca. evolución incierta y nat. no especificada	5	0	0	0	0	4	1	2	0	0	0	0	2	0	3	0	0	0	0	2	1
38. Diabetes mellitus	104	0	0	0	3	62	39	54	0	0	0	3	36	15	50	0	0	0	0	26	24
39. Otras enfermedades endocrinas, del metabolismo	100	0	0	4	6	43	47	51	0	0	4	2	24	21	49	0	0	0	4	19	26
40. Alteraciones de la inmunidad	6	0	0	5	0	1	0	5	0	0	4	0	1	0	1	0	0	1	0	0	0
41. Anemias	36	0	0	0	3	17	16	18	0	0	0	3	9	6	18	0	0	0	0	8	10
42. Resto de enf. de la sangre y de los órganos hematopoyéticos	12	0	0	3	0	7	2	9	0	0	1	0	6	2	3	0	0	2	0	1	0
43. Psicosis orgánicas senil y presenil	228	0	0	0	1	85	142	89	0	0	0	1	38	50	139	0	0	0	0	47	92
44. Psicosis y dependencias de alcohol y drogas	12	0	0	2	4	6	0	12	0	0	2	4	6	0	0	0	0	0	0	0	0
46. Otros trastornos mentales	18	0	0	4	4	6	4	12	0	0	4	2	4	2	6	0	0	0	2	2	2
47. Demencia presenil y enfermedad de Alzheimer	40	0	0	0	3	19	18	15	0	0	0	2	8	5	25	0	0	0	1	11	13
48. Meningitis	1	0	0	0	1	0	0	1	0	0	0	1	0	0	0	0	0	0	0	0	0
49. Enfermedad de Parkinson	31	0	0	0	0	22	9	16	0	0	0	0	11	5	15	0	0	0	0	11	4
50. Otras enf. del sistema nervioso y los órganos de los sentidos	52	1	1	11	3	21	15	32	0	1	8	2	12	9	20	1	0	3	1	9	6
51. Enfermedades reumáticas del corazón	8	0	0	1	1	6	0	3	0	0	1	0	2	0	5	0	0	0	1	4	0
52. Enfermedades hipertensivas	94	0	0	0	2	40	52	30	0	0	0	2	19	9	64	0	0	0	0	21	43
53. Infarto agudo de miocardio, otras enf. isquémicas del corazón	87	0	0	2	6	45	34	48	0	0	2	5	32	9	39	0	0	0	1	13	25
54. Enf. cardiopulmonar, de la circ. pulmonar, otras enf. del corazón	174	0	1	7	7	74	85	97	0	1	6	5	45	40	77	0	0	1	2	29	45

17 [206]. Diagnósticos de residentes inscritos en la Comunidad de Madrid (excepto fallecidos antes de 24 horas), por causa básica de defunción y diagnósticos asociados (lista agregada CIE-9) según sexo y grandes grupos de edades. Años 1991-1998

	Total																				
	Ambos sexos								Hombres								Mujeres				
	TOTAL	-1 año	1-14	15-44	45-64	65-84	+85	TOTAL	-1 año	1-14	15-44	45-64	65-84	+85	TOTAL	-1 año	1-14	15-44	45-64	65-84	+85
55. Paro cardíaco	5.656	8	17	231	331	2.473	2.596	2.965	1	10	177	260	1.477	1.040	2.691	7	7	54	71	996	1.556
56. Insuficiencia cardíaca	439	0	1	9	8	141	280	164	0	1	6	3	66	88	275	0	0	3	5	75	192
57. Enfermedades cerebrovasculares	130	0	0	5	5	62	58	69	0	0	3	5	42	19	61	0	0	2	0	20	39
58. Arteriosclerosis	76	0	0	0	1	26	49	37	0	0	0	1	19	17	39	0	0	0	0	7	32
59. Enfermedades de los vasos sanguíneos	38	0	0	0	3	20	15	23	0	0	0	2	14	7	15	0	0	0	1	6	8
61. Neumonía	8.425	27	23	405	536	3.696	3.738	4.431	10	13	306	412	2.210	1.480	3.994	17	10	99	124	1.486	2.258
62. Bronquitis,enfisema,otras enf. pulmonares obstruc. Crónicas	64	0	0	2	2	30	30	51	0	0	2	2	26	21	13	0	0	0	0	4	9
63. Asma	2	0	0	0	0	0	2	1	0	0	0	0	0	1	1	0	0	0	0	0	1
64. Otras enfermedades del aparato respiratorio	353	1	0	19	19	151	163	185	1	0	14	14	87	69	168	0	0	5	5	64	94
65. Gastritis duodenitis y ulcera péptica	5	0	0	0	0	4	1	3	0	0	0	0	2	1	2	0	0	0	0	2	0
66. Insuficiencia vascular intestinal	4	0	0	0	0	3	1	3	0	0	0	0	2	1	1	0	0	0	0	1	0
67. Cirrosis y otras enfermedades crónicas del hígado	39	0	0	7	10	21	1	26	0	0	4	6	16	0	13	0	0	3	4	5	1
68. Colelitiasis/Colecistitis/Colangitis	5	0	0	1	0	2	2	2	0	0	1	0	1	0	3	0	0	0	0	1	2
69. Enfermedades del páncreas	4	0	0	1	1	1	1	3	0	0	1	1	1	0	1	0	0	0	0	0	1
70. Otras enfermedades del aparato digestivo	69	0	1	3	2	31	32	39	0	0	2	2	19	16	30	0	1	1	0	12	16
71. Nefritis, Síndrome nefrótico y nefrosis	174	0	0	2	10	96	66	98	0	0	2	9	54	33	76	0	0	0	1	42	33
72. Resto de enfermedades del riñón y del aparato urinario	43	0	0	0	1	17	25	18	0	0	0	1	6	11	25	0	0	0	0	11	14
73. Otras enfermedades de los órganos genitales masculinos	6	0	0	0	0	4	2	6	0	0	0	0	4	2	0	0	0	0	0	0	0
76. Enfermedades de la piel y del tejido celular subcutáneo	33	0	0	0	1	13	19	18	0	0	0	1	9	8	15	0	0	0	0	4	11
77. Artritis reumatoide y osteoartritis	14	0	0	0	1	6	7	4	0	0	0	0	3	1	10	0	0	0	1	3	6
78. Osteoporosis y fracturas patológicas	16	0	0	0	0	4	12	4	0	0	0	0	1	3	12	0	0	0	0	3	9
79. Resto enfermedades osteomusculares y del tejido conjuntivo	23	0	1	1	6	8	7	11	0	1	1	2	3	4	12	0	0	0	4	5	3
80. Anomalías congénitas	6	0	2	2	1	0	1	5	0	2	2	0	0	1	1	0	0	0	1	0	0
81. Afecciones perinatales	10	10	0	0	0	0	0	3	3	0	0	0	0	0	7	7	0	0	0	0	0
82. Senilidad	121	0	0	0	0	21	100	24	0	0	0	0	4	20	97	0	0	0	0	17	80
84. Otros signos, síntomas y estados morbosos mal definidos	1.886	4	5	101	117	874	785	994	2	4	77	93	511	307	892	2	1	24	24	363	478
85. Accidentes de tráfico de vehículos a motor	1	0	0	1	0	0	0	1	0	0	1	0	0	0	0	0	0	0	0	0	0
86. Envenenamiento accidental	2	0	0	1	0	1	0	1	0	0	1	0	0	0	1	0	0	0	0	1	0
87. Caídas accidentales y efectos tardíos	1	0	0	0	0	1	0	1	0	0	0	0	1	0	0	0	0	0	0	0	0
90. Asfixia y sofocación mecánica	10	0	0	0	0	2	8	5	0	0	0	0	2	3	5	0	0	0	0	0	5
93. Otras violencias	1	0	0	0	0	1	0	0	0	0	0	0	0	0	1	0	0	0	0	1	0
94. Accidentes de la atención médica	18	0	0	1	1	7	9	10	0	0	0	1	5	4	8	0	0	1	0	2	5
95. Resto de causas externas	1	0	0	0	0	0	1	0	0	0	0	0	0	0	1	0	0	0	0	0	1
96. Traumatismos y envenenamientos	31	0	0	2	0	8	21	11	0	0	2	0	3	6	20	0	0	0	0	5	15
97. Atención médica y quirúrgica sin complicaciones	6	0	0	0	1	3	2	4	0	0	0	1	2	1	2	0	0	0	0	1	1
67. CIRROSIS Y OTRAS ENFERMEDADES CRÓNICAS DEL HÍGADO																					
Total causa básica	7.548	4	19	704	2.546	3.827	448	4.926	4	9	585	1.958	2.187	183	2.622	0	10	119	588	1.640	265
Total diagnósticos asociados	19.104	10	54	1.920	6.443	9.512	1.165	12.576	10	23	1.594	4.980	5.483	486	6.528	0	31	326	1.463	4.029	679
1. Enfermedades infecciosas intestinales	2	0	0	0	0	2	0	1	0	0	0	0	1	0	1	0	0	0	0	1	0
2. Tuberculosis y efectos tardíos	25	0	0	5	9	10	1	22	0	0	3	9	9	1	3	0	0	2	0	1	0
5. Septicemia	327	0	2	52	139	119	15	229	0	1	43	109	70	6	98	0	1	9	30	49	9
6. Hepatitis	23	0	0	4	12	7	0	17	0	0	4	10	3	0	6	0	0	0	2	4	0
7. SIDA / VIH	72	0	0	62	9	1	0	63	0	0	54	8	1	0	9	0	0	8	1	0	0
8. Resto de enfermedades infecciosas y parasitarias	39	0	0	8	17	11	3	29	0	0	8	14	5	2	10	0	0	0	3	6	1
9. Tumor maligno de labio, cavidad bucal y faringe	4	0	0	0	3	1	0	4	0	0	0	3	1	0	0	0	0	0	0	0	0
10. Tumor maligno de esófago	4	0	0	0	4	0	0	4	0	0	0	4	0	0	0	0	0	0	0	0	0
11. Tumor maligno de estómago	13	0	0	1	5	7	0	8	0	0	1	2	5	0	5	0	0	0	3	2	0
13. Tumor maligno de colon, recto, porción rectosigmoide y ano	26	0	0	1	11	14	0	14	0	0	0	8	6	0	12	0	0	1	3	8	0
14. Tumor maligno de hígado	166	0	0	3	53	104	6	127	0	0	3	48	72	4	39	0	0	0	5	32	2
15. Tumor maligno de vesícula biliar	1	0	0	0	0	0	1	1	0	0	0	0	0	1	0	0	0	0	0	0	0
16. Tumor maligno de páncreas	5	0	0	0	0	5	0	4	0	0	0	0	4	0	1	0	0	0	0	1	0
17. Tumor maligno de laringe	8	0	0	0	4	4	0	8	0	0	0	4	4	0	0	0	0	0	0	0	0
18. Tumor maligno de traquea, bronquios y pulmón	14	0	0	0	9	5	0	12	0	0	0	7	5	0	2	0	0	0	2	0	0

17 [206]. Diagnósticos de residentes inscritos en la Comunidad de Madrid (excepto fallecidos antes de 24 horas), por causa básica de defunción y diagnósticos asociados (lista agregada CIE-9) según sexo y grandes grupos de edades. Años 1991-1998

	Total																					
	Ambos sexos						Hombres						Mujeres									
	TOTAL	-1 año	1-14	15-44	45-64	65-84	+85	TOTAL	-1 año	1-14	15-44	45-64	65-84	+85	TOTAL	-1 año	1-14	15-44	45-64	65-84	+85	
19. Tumor maligno de huesos y cartilagos articulares	1	0	0	0	1	0	0	1	0	0	0	1	0	0	0	0	0	0	0	0	0	0
22. Otros tumores malignos de piel	1	0	0	0	0	1	0	1	0	0	0	0	1	0	0	0	0	0	0	0	0	0
23. Tumor maligno de la mama (mujeres)	14	0	0	1	7	6	0	0	0	0	0	0	0	14	0	0	1	7	6	0	0	0
26. Tumor maligno de próstata	5	0	0	0	0	5	0	5	0	0	0	0	5	0	0	0	0	0	0	0	0	0
27. Tumor maligno de vejiga	7	0	0	0	3	4	0	6	0	0	0	3	3	0	1	0	0	0	0	1	0	0
28. Tumor maligno de riñón y vías urinarias	1	0	0	0	1	0	0	1	0	0	0	1	0	0	0	0	0	0	0	0	0	0
29. Tumor maligno de sitio desconocido	59	0	0	2	24	32	1	40	0	0	1	16	22	1	19	0	0	1	8	10	0	0
30. Tumor maligno de encéfalo y otras partes del SNC	1	0	0	1	0	0	0	1	0	0	1	0	0	0	0	0	0	0	0	0	0	0
31. Enfermedad de Hodgkin	2	0	0	0	1	1	0	2	0	0	0	1	1	0	0	0	0	0	0	0	0	0
32. Linfomas no Hodgkinianos	8	0	0	0	1	7	0	5	0	0	0	1	4	0	3	0	0	0	0	0	3	0
33. Mieloma múltiple y TM células plasmáticas	2	0	0	0	1	0	1	1	0	0	0	1	0	0	1	0	0	0	0	0	0	1
34. Leucemia	6	0	0	0	0	5	1	2	0	0	0	0	1	1	4	0	0	0	0	4	0	0
35. Todos los demás tumores malignos	4	0	0	0	2	1	1	2	0	0	0	2	0	0	2	0	0	0	0	1	1	1
36. Tumores benignos	1	0	0	0	0	1	0	1	0	0	0	0	1	0	0	0	0	0	0	0	0	0
37. Carcinoma in situ, ca. evolución incierta y nat. no especificada	27	0	0	2	3	22	0	18	0	0	2	3	13	0	9	0	0	0	0	9	0	0
38. Diabetes mellitus	136	0	0	5	35	87	9	70	0	0	4	24	40	2	66	0	0	1	11	47	7	7
39. Otras enfermedades endocrinas, del metabolismo	175	0	2	18	52	79	24	111	0	1	11	42	50	7	64	0	1	7	10	29	17	17
40. Alteraciones de la inmunidad	8	0	1	5	2	0	0	4	0	0	2	2	0	0	4	0	1	3	0	0	0	0
41. Anemias	43	0	0	3	14	20	6	29	0	0	3	12	10	4	14	0	0	0	2	10	2	2
42. Resto de enf. de la sangre y de los órganos hematopoyéticos	48	0	0	12	18	14	4	33	0	0	9	16	7	1	15	0	0	3	2	7	3	3
43. Psicosis orgánicas senil y presenil	25	0	0	0	0	16	9	13	0	0	0	0	9	4	12	0	0	0	0	7	5	5
44. Psicosis y dependencias de alcohol y drogas	40	0	0	10	21	9	0	32	0	0	8	17	7	0	8	0	0	2	4	2	0	0
46. Otros trastornos mentales	6	0	0	1	4	1	0	4	0	0	1	3	0	0	2	0	0	0	1	1	0	0
47. Demencia presenil y enfermedad de Alzheimer	3	0	0	0	1	2	0	1	0	0	0	0	1	0	2	0	0	0	1	1	0	0
48. Meningitis	2	0	0	0	0	2	0	1	0	0	0	0	1	0	1	0	0	0	0	1	0	0
49. Enfermedad de Parkinson	8	0	0	0	1	6	1	4	0	0	0	1	3	0	4	0	0	0	0	3	1	1
50. Otras enf. del sistema nervioso y los órganos de los sentidos	105	0	2	13	38	48	4	69	0	2	11	30	23	3	36	0	0	2	8	25	1	1
51. Enfermedades reumáticas del corazón	9	0	0	0	5	4	0	2	0	0	0	2	0	0	7	0	0	0	3	4	0	0
52. Enfermedades hipertensivas	63	0	0	3	14	44	2	32	0	0	2	7	22	1	31	0	0	1	7	22	1	1
53. Infarto agudo de miocardio, otras enf. isquémicas del corazón	32	0	0	3	4	19	6	18	0	0	3	2	12	1	14	0	0	0	2	7	5	5
54. Enf. cardiopulmonar, de la circ. pulmonar, otras enf. del corazón	120	0	0	13	41	58	8	82	0	0	12	31	35	4	38	0	0	1	10	23	4	4
55. Paro cardíaco	4.617	3	14	393	1.467	2.452	288	2.974	3	5	327	1.131	1.389	119	1.643	0	9	66	336	1.063	169	169
56. Insuficiencia cardíaca	242	0	0	11	58	138	35	140	0	0	9	47	71	13	102	0	0	2	11	67	22	22
57. Enfermedades cerebrovasculares	98	0	0	6	31	53	8	59	0	0	4	22	30	3	39	0	0	2	9	23	5	5
58. Arteriosclerosis	14	0	0	0	2	8	4	9	0	0	0	2	6	1	5	0	0	0	0	2	3	3
59. Enfermedades de los vasos sanguíneos	347	0	0	55	121	159	12	242	0	0	51	96	92	3	105	0	0	4	25	67	9	9
61. Neumonía	124	0	1	20	44	50	9	95	0	0	17	35	35	8	29	0	1	3	9	15	1	1
62. Bronquitis, enfisema, otras enf. pulmonares obstruc. Crónicas	57	0	0	1	11	41	4	48	0	0	1	10	35	2	9	0	0	0	1	6	2	2
64. Otras enfermedades del aparato respiratorio	161	0	0	13	63	72	13	122	0	0	10	55	51	6	39	0	0	3	8	21	7	7
65. Gastritis duodenitis y ulcera péptica	26	0	0	3	7	13	3	16	0	0	3	7	5	1	10	0	0	0	0	8	2	2
66. Insuficiencia vascular intestinal	5	0	0	1	0	4	0	4	0	0	1	0	3	0	1	0	0	0	0	1	0	0
67. Cirrosis y otras enfermedades crónicas del hígado	9.038	4	20	858	3.089	4.565	502	5.894	4	9	712	2.364	2.595	210	3.144	0	11	146	725	1.970	292	292
68. Colelitiasis/Colecistitis/Colangitis	40	0	0	1	8	20	11	21	0	0	0	6	14	1	19	0	0	1	2	6	10	10
69. Enfermedades del páncreas	13	0	1	4	6	0	2	13	0	1	4	6	0	2	0	0	0	0	0	0	0	0
70. Otras enfermedades del aparato digestivo	1.093	0	2	148	418	469	56	787	0	2	127	344	296	18	306	0	0	21	74	173	38	38
71. Nefritis, Síndrome nefrótico y nefrosis	419	0	1	33	136	210	39	271	0	0	28	100	126	17	148	0	1	5	36	84	22	22
72. Resto de enfermedades del riñón y del aparato urinario	34	0	0	3	4	23	4	20	0	0	3	3	12	2	14	0	0	0	1	11	2	2
73. Otras enfermedades de los órganos genitales masculinos	5	0	0	0	0	4	1	5	0	0	0	0	4	1	0	0	0	0	0	0	0	0
76. Enfermedades de la piel y del tejido celular subcutáneo	9	0	0	1	2	2	4	6	0	0	1	2	2	1	3	0	0	0	0	0	3	3
77. Artritis reumatoide y osteoartritis	2	0	0	0	2	0	0	0	0	0	0	0	0	0	2	0	0	0	2	0	0	0
78. Osteoporosis y fracturas patológicas	11	0	0	0	0	8	3	3	0	0	0	0	3	0	8	0	0	0	0	5	3	3
79. Resto enfermedades osteomusculares y del tejido conjuntivo	8	0	0	1	3	4	0	6	0	0	1	3	2	0	2	0	0	0	0	2	0	0
80. Anomalías congénitas	8	1	0	2	1	3	1	5	1	0	1	1	1	1	3	0	0	1	0	2	0	0
82. Senilidad	29	0	0	0	0	10	19	16	0	0	0	0	4	12	13	0	0	0	0	6	7	7
84. Otros signos, síntomas y estados morbosos mal definidos	765	2	3	94	275	356	35	524	2	2	73	212	218	17	241	0	1	21	63	138	18	18

17 [206]. Diagnósticos de residentes inscritos en la Comunidad de Madrid (excepto fallecidos antes de 24 horas), por causa básica de defunción y diagnósticos asociados (lista agregada CIE-9) según sexo y grandes grupos de edades. Años 1991-1998

	Total																				
	Ambos sexos							Hombres						Mujeres							
	TOTAL	-1 año	1-14	15-44	45-64	65-84	+85	TOTAL	-1 año	1-14	15-44	45-64	65-84	+85	TOTAL	-1 año	1-14	15-44	45-64	65-84	+85
87. Caídas accidentales y efectos tardíos	10	0	0	0	1	9	0	3	0	0	0	0	3	0	7	0	0	0	1	6	0
90. Asfixia y sofocación mecánica	13	0	0	0	5	6	2	10	0	0	0	5	3	2	3	0	0	0	0	3	0
93. Otras violencias	1	0	0	0	0	1	0	0	0	0	0	0	0	0	1	0	0	0	0	0	0
94. Accidentes de la atención médica	110	0	5	23	70	12	0	74	0	0	17	49	8	0	36	0	5	6	21	4	0
95. Resto de causas externas	10	0	0	4	5	1	0	7	0	0	4	3	0	0	3	0	0	0	2	1	0
96. Traumatismos y envenenamientos	51	0	0	5	14	26	6	28	0	0	5	10	10	3	23	0	0	0	4	16	3
97. Atención médica y quirúrgica sin complicaciones	53	0	0	12	31	10	0	40	0	0	9	23	8	0	13	0	0	3	8	2	0
43. PSICOSIS ORGÁNICAS SENIL Y PRESENL																					
Total causa básica	6.512	0	0	0	23	2.759	3.730	2.008	0	0	0	11	1.066	931	4.504	0	0	0	12	1.693	2.799
Total diagnósticos asociados	19.245	0	0	0	72	8.266	11.000	6.097	0	0	0	31	3.254	2.812	13.148	0	0	0	41	5.012	8.095
1. Enfermedades infecciosas intestinales	5	0	0	0	0	4	1	1	0	0	0	0	1	0	4	0	0	0	0	3	1
2. Tuberculosis y efectos tardíos	7	0	0	0	0	4	3	2	0	0	0	0	1	1	5	0	0	0	0	3	2
5. Septicemia	367	0	0	0	2	172	193	124	0	0	0	0	71	53	243	0	0	0	2	101	140
6. Hepatitis	2	0	0	0	0	1	1	1	0	0	0	0	1	0	1	0	0	0	0	0	1
8. Resto de enfermedades infecciosas y parasitarias	80	0	0	0	0	37	43	22	0	0	0	0	12	10	58	0	0	0	0	25	33
9. Tumor maligno de labio, cavidad bucal y faringe	1	0	0	0	0	0	1	0	0	0	0	0	0	0	1	0	0	0	0	0	1
10. Tumor maligno de esófago	2	0	0	0	0	0	2	0	0	0	0	0	0	0	2	0	0	0	0	0	2
11. Tumor maligno de estómago	2	0	0	0	0	0	2	0	0	0	0	0	0	0	2	0	0	0	0	0	2
13. Tumor maligno de colon, recto, porción rectosigmoide y ano	15	0	0	0	0	7	8	5	0	0	0	0	3	2	10	0	0	0	0	4	6
14. Tumor maligno de hígado	3	0	0	0	0	2	1	1	0	0	0	0	1	0	2	0	0	0	0	1	1
15. Tumor maligno de vesícula biliar	1	0	0	0	0	1	0	0	0	0	0	0	0	0	1	0	0	0	0	1	0
16. Tumor maligno de páncreas	2	0	0	0	0	2	0	0	0	0	0	0	0	0	2	0	0	0	0	2	0
17. Tumor maligno de laringe	4	0	0	0	0	3	1	4	0	0	0	0	3	1	0	0	0	0	0	0	0
18. Tumor maligno de traquea, bronquios y pulmón	4	0	0	0	0	3	1	2	0	0	0	0	1	1	2	0	0	0	0	2	0
21. Melanoma maligno	1	0	0	0	0	0	1	0	0	0	0	0	0	0	1	0	0	0	0	0	1
22. Otros tumores malignos de piel	9	0	0	0	0	2	7	1	0	0	0	0	1	0	8	0	0	0	0	1	7
23. Tumor maligno de la mama (mujeres)	13	0	0	0	0	9	4	0	0	0	0	0	0	0	13	0	0	0	0	9	4
24. Tumor maligno de útero	2	0	0	0	0	0	2	0	0	0	0	0	0	0	2	0	0	0	0	0	2
25. Tumor maligno de ovario y anexos	2	0	0	0	0	1	1	0	0	0	0	0	0	0	2	0	0	0	0	1	1
26. Tumor maligno de próstata	17	0	0	0	0	7	10	17	0	0	0	0	7	10	0	0	0	0	0	0	0
27. Tumor maligno de vejiga	7	0	0	0	0	3	4	4	0	0	0	0	3	1	3	0	0	0	0	0	3
28. Tumor maligno de riñón y vías urinarias	3	0	0	0	0	2	1	3	0	0	0	0	2	1	0	0	0	0	0	0	0
29. Tumor maligno de sitio desconocido	30	0	0	0	0	19	11	12	0	0	0	0	8	4	18	0	0	0	0	11	7
32. Linfomas no Hodgkinianos	3	0	0	0	0	1	2	0	0	0	0	0	0	0	3	0	0	0	0	1	2
33. Mieloma múltiple y TM células plasmáticas	1	0	0	0	0	0	1	0	0	0	0	0	0	0	1	0	0	0	0	0	1
34. Leucemia	2	0	0	0	0	0	2	1	0	0	0	0	0	1	1	0	0	0	0	0	1
35. Todos los demás tumores malignos	6	0	0	0	0	5	1	1	0	0	0	0	1	0	5	0	0	0	0	4	1
36. Tumores benignos	1	0	0	0	0	1	0	0	0	0	0	0	0	0	1	0	0	0	0	1	0
37. Carcinoma in situ, ca. evolución incierta y nat. no especificada	10	0	0	0	0	6	4	4	0	0	0	0	3	1	6	0	0	0	0	3	3
38. Diabetes mellitus	259	0	0	0	0	135	124	71	0	0	0	0	46	25	188	0	0	0	0	89	99
39. Otras enfermedades endocrinas, del metabolismo	303	0	0	0	3	121	179	94	0	0	0	0	42	52	209	0	0	0	3	79	127
40. Alteraciones de la inmunidad	2	0	0	0	0	1	1	1	0	0	0	0	1	0	1	0	0	0	0	0	1
41. Anemias	56	0	0	0	0	21	35	12	0	0	0	0	5	7	44	0	0	0	0	16	28
42. Resto de enf. de la sangre y de los órganos hematopoyéticos	4	0	0	0	0	2	2	1	0	0	0	0	1	0	3	0	0	0	0	1	2
43. Psicosis orgánicas senil y presenil	6.641	0	0	0	23	2.820	3.798	2.054	0	0	0	11	1.092	951	4.587	0	0	0	12	1.728	2.847
44. Psicosis y dependencias de alcohol y drogas	4	0	0	0	0	4	0	3	0	0	0	0	3	0	1	0	0	0	0	1	0
46. Otros trastornos mentales	14	0	0	0	0	4	10	3	0	0	0	0	0	3	11	0	0	0	0	4	7
47. Demencia presenil y enfermedad de Alzheimer	83	0	0	0	1	50	32	27	0	0	0	0	20	7	56	0	0	0	1	30	25
48. Meningitis	3	0	0	0	0	2	1	1	0	0	0	0	0	1	2	0	0	0	0	2	0
49. Enfermedad de Parkinson	119	0	0	0	2	74	43	52	0	0	0	1	36	15	67	0	0	0	1	38	28
50. Otras enf. del sistema nervioso y los órganos de los sentidos	71	0	0	0	1	44	26	28	0	0	0	1	23	4	43	0	0	0	0	21	22
51. Enfermedades reumáticas del corazón	6	0	0	0	0	4	2	1	0	0	0	0	1	0	5	0	0	0	0	3	2
52. Enfermedades hipertensivas	192	0	0	0	1	87	104	39	0	0	0	0	21	18	153	0	0	0	1	66	86
53. Infarto agudo de miocardio, otras enf. isquémicas del corazón	131	0	0	0	1	56	74	53	0	0	0	1	32	20	78	0	0	0	0	24	54
54. Enf. cardiopulmonar, de la circ. pulmonar, otras enf. del corazón	205	0	0	0	0	88	117	63	0	0	0	0	35	28	142	0	0	0	0	53	89

17 [206]. Diagnósticos de residentes inscritos en la Comunidad de Madrid (excepto fallecidos antes de 24 horas), por causa básica de defunción y diagnósticos asociados (lista agregada CIE-9) según sexo y grandes grupos de edades. Años 1991-1998

	Total																				
	Ambos sexos							Hombres							Mujeres						
	TOTAL	-1 año	1-14	15-44	45-64	65-84	+85	TOTAL	-1 año	1-14	15-44	45-64	65-84	+85	TOTAL	-1 año	1-14	15-44	45-64	65-84	+85
55. Paro cardíaco	4.672	0	0	0	19	1.945	2.708	1.381	0	0	0	10	731	640	3.291	0	0	0	9	1.214	2.068
56. Insuficiencia cardíaca	461	0	0	0	1	190	270	138	0	0	0	1	68	69	323	0	0	0	0	122	201
57. Enfermedades cerebrovasculares	843	0	0	0	4	411	428	290	0	0	0	1	182	107	553	0	0	0	3	229	321
58. Arteriosclerosis	193	0	0	0	0	82	111	62	0	0	0	0	28	34	131	0	0	0	0	54	77
59. Enfermedades de los vasos sanguíneos	68	0	0	0	1	30	37	18	0	0	0	0	11	7	50	0	0	0	1	19	30
60. Infecciones respiratorias agudas, incluye influenza	12	0	0	0	0	3	9	3	0	0	0	0	0	3	9	0	0	0	0	3	6
61. Neumonía	588	0	0	0	0	277	311	247	0	0	0	0	136	111	341	0	0	0	0	141	200
62. Bronquitis, enfisema, otras enf. pulmonares obstruc. Crónicas	94	0	0	0	1	46	47	60	0	0	0	1	31	28	34	0	0	0	0	15	19
63. Asma	2	0	0	0	0	2	0	1	0	0	0	0	1	0	1	0	0	0	0	1	0
64. Otras enfermedades del aparato respiratorio	822	0	0	0	6	353	463	319	0	0	0	3	166	150	503	0	0	0	3	187	313
65. Gastritis duodenitis y úlcera péptica	19	0	0	0	0	7	12	11	0	0	0	0	6	5	8	0	0	0	0	1	7
66. Insuficiencia vascular intestinal	4	0	0	0	0	2	2	1	0	0	0	0	1	0	3	0	0	0	0	1	2
67. Cirrosis y otras enfermedades crónicas del hígado	19	0	0	0	0	8	11	9	0	0	0	0	3	6	10	0	0	0	0	5	5
68. Colelitiasis/Colecistitis/Colangitis	15	0	0	0	0	6	9	3	0	0	0	0	0	3	12	0	0	0	0	6	6
69. Enfermedades del páncreas	5	0	0	0	0	4	1	1	0	0	0	0	1	0	4	0	0	0	0	3	1
70. Otras enfermedades del aparato digestivo	122	0	0	0	0	51	71	36	0	0	0	0	22	14	86	0	0	0	0	29	57
71. Nefritis, Síndrome nefrótico y nefrosis	175	0	0	0	0	76	99	73	0	0	0	0	37	36	102	0	0	0	0	39	63
72. Resto de enfermedades del riñón y del aparato urinario	202	0	0	0	1	98	103	63	0	0	0	0	36	27	139	0	0	0	1	62	76
73. Otras enfermedades de los órganos genitales masculinos	11	0	0	0	0	4	7	11	0	0	0	0	4	7	0	0	0	0	0	0	0
74. Otras enfermedades de los órganos genitales femeninos	4	0	0	0	0	2	2	0	0	0	0	0	0	0	4	0	0	0	0	2	2
76. Enfermedades de la piel y del tejido celular subcutáneo	344	0	0	0	1	135	208	93	0	0	0	0	46	47	251	0	0	0	1	89	161
77. Artritis reumatoide y osteoartritis	14	0	0	0	0	6	8	1	0	0	0	0	0	1	13	0	0	0	0	6	7
78. Osteoporosis y fracturas patológicas	69	0	0	0	0	20	49	12	0	0	0	0	5	7	57	0	0	0	0	15	42
79. Resto enfermedades osteomusculares y del tejido conjuntivo	117	0	0	0	1	42	74	38	0	0	0	1	16	21	79	0	0	0	0	26	53
81. Afecciones perinatales	2	0	0	0	0	1	1	0	0	0	0	0	0	0	2	0	0	0	0	1	1
82. Senilidad	485	0	0	0	1	159	325	129	0	0	0	0	51	78	356	0	0	0	1	108	247
84. Otros signos, síntomas y	921	0	0	0	2	398	521	302	0	0	0	0	158	144	619	0	0	0	2	240	377
87. Caídas accidentales y efectos tardíos	13	0	0	0	0	4	9	6	0	0	0	0	2	4	7	0	0	0	0	2	5
90. Asfixia y sofocación mecánica	56	0	0	0	0	24	32	20	0	0	0	0	8	12	36	0	0	0	0	16	20
94. Accidentes de la atención médica	26	0	0	0	0	12	14	7	0	0	0	0	4	3	19	0	0	0	0	8	11
95. Resto de causas externas	6	0	0	0	0	3	3	3	0	0	0	0	1	2	3	0	0	0	0	2	1
96. Traumatismos y envenenamientos	141	0	0	0	0	51	90	42	0	0	0	0	18	24	99	0	0	0	0	33	66
97. Atención médica y quirúrgica sin complicaciones	25	0	0	0	0	9	16	9	0	0	0	0	4	5	16	0	0	0	0	5	11
71. NEFRITIS, SÍNDROME NEFRÓTICO Y NEFROSIS																					
Total causa básica	6.007	13	10	111	532	3.247	2.094	2.926	4	4	67	350	1.657	844	3.081	9	6	44	182	1.590	1.250
Total diagnósticos asociados	14.849	30	21	260	1.293	7.886	5.359	7.262	7	9	151	852	4.066	2.177	7.587	23	12	109	441	3.820	3.182
1. Enfermedades infecciosas intestinales	4	0	0	0	0	1	3	3	0	0	0	0	1	2	1	0	0	0	0	0	1
2. Tuberculosis y efectos tardíos	2	0	0	0	0	0	2	1	0	0	0	0	0	1	1	0	0	0	0	0	1
5. Septicemia	272	1	0	8	42	143	78	138	0	0	6	23	77	32	134	1	0	2	19	66	46
6. Hepatitis	7	0	0	0	2	4	1	4	0	0	0	0	4	0	3	0	0	0	2	0	1
7. SIDA / VIH	1	0	0	1	0	0	0	0	0	0	0	0	0	0	1	0	0	1	0	0	0
8. Resto de enfermedades infecciosas y parasitarias	23	0	0	1	2	14	6	14	0	0	1	2	9	2	9	0	0	0	0	5	4
11. Tumor maligno de estómago	1	0	0	0	0	0	1	1	0	0	0	0	0	1	0	0	0	0	0	0	0
13. Tumor maligno de colon, recto, porción rectosigmoide y ano	7	0	0	0	0	4	3	4	0	0	0	0	3	1	3	0	0	0	0	1	2
16. Tumor maligno de páncreas	1	0	0	0	0	1	0	0	0	0	0	0	0	0	1	0	0	0	0	1	0
17. Tumor maligno de laringe	1	0	0	0	0	1	0	1	0	0	0	0	1	0	0	0	0	0	0	0	0
22. Otros tumores malignos de piel	4	0	0	1	0	0	3	2	0	0	1	0	0	1	2	0	0	0	0	0	2
23. Tumor maligno de la mama (mujeres)	3	0	0	0	0	3	0	0	0	0	0	0	0	0	3	0	0	0	0	3	0
24. Tumor maligno de útero	1	0	0	0	0	1	0	0	0	0	0	0	0	0	1	0	0	0	0	1	0
26. Tumor maligno de próstata	8	0	0	0	0	3	5	8	0	0	0	0	3	5	0	0	0	0	0	0	0
27. Tumor maligno de vejiga	4	0	0	0	1	3	0	3	0	0	0	1	2	0	1	0	0	0	0	1	0
28. Tumor maligno de riñón y vías urinarias	2	0	0	0	0	2	0	2	0	0	0	0	2	0	0	0	0	0	0	0	0
29. Tumor maligno de sitio desconocido	10	0	0	0	1	5	4	6	0	0	0	1	4	1	4	0	0	0	0	1	3
32. Linfomas no Hodgkinianos	2	0	0	0	0	2	0	2	0	0	0	0	2	0	0	0	0	0	0	0	0
33. Mieloma múltiple y TM células plasmáticas	4	0	0	0	1	2	1	2	0	0	0	1	0	1	2	0	0	0	0	2	0
34. Leucemia	2	0	0	0	1	0	1	1	0	0	0	1	0	0	1	0	0	0	0	0	1

17 [206]. Diagnósticos de residentes inscritos en la Comunidad de Madrid (excepto fallecidos antes de 24 horas), por causa básica de defunción y diagnósticos asociados (lista agregada CIE-9) según sexo y grandes grupos de edades. Años 1991-1998

	Total																				
	Ambos sexos							Hombres							Mujeres						
	TOTAL	-1 año	1-14	15-44	45-64	65-84	+85	TOTAL	-1 año	1-14	15-44	45-64	65-84	+85	TOTAL	-1 año	1-14	15-44	45-64	65-84	+85
35. Todos los demás tumores malignos	1	0	0	0	0	1	0	1	0	0	0	0	1	0	0	0	0	0	0	0	0
36. Tumores benignos	4	0	0	0	1	2	1	2	0	0	0	1	0	1	2	0	0	0	0	0	2
37. Carcinoma in situ, ca. evolución incierta y nat. no especificada	1	0	0	0	0	0	1	1	0	0	0	0	0	1	0	0	0	0	0	0	0
38. Diabetes mellitus	103	0	0	0	12	62	29	39	0	0	0	8	21	10	64	0	0	0	4	41	19
39. Otras enfermedades endocrinas, del metabolismo	238	0	0	6	17	108	107	107	0	0	1	15	48	43	131	0	0	5	2	60	64
40. Alteraciones de la inmunidad	2	0	0	0	2	0	0	1	0	0	0	1	0	0	1	0	0	0	1	0	0
41. Anemias	76	0	0	1	0	39	36	33	0	0	1	0	18	14	43	0	0	0	0	21	22
42. Resto de enf.de la sangre y de los órganos hematopoyéticos	14	0	0	0	2	8	4	9	0	0	0	0	6	3	5	0	0	0	2	2	1
43. Psicosis orgánicas senil y presenil	117	0	0	0	1	46	70	48	0	0	0	1	19	28	69	0	0	0	0	27	42
44. Psicosis y dependencias de alcohol y drogas	1	0	0	0	1	0	0	1	0	0	0	1	0	0	0	0	0	0	0	0	0
46. Otros trastornos mentales	6	0	0	0	0	3	3	3	0	0	0	0	2	1	3	0	0	0	0	1	2
47. Demencia presenil y enfermedad de Alzheimer	26	0	0	0	2	17	7	10	0	0	0	1	7	2	16	0	0	0	1	10	5
49. Enfermedad de Parkinson	27	0	0	0	1	16	10	14	0	0	0	1	9	4	13	0	0	0	0	7	6
50. Otras enf. del sistema nervioso y los órganos de los sentidos	49	1	0	3	11	24	10	19	0	0	0	6	9	4	30	1	0	3	5	15	6
51. Enfermedades reumáticas del corazón	6	0	0	0	2	3	1	5	0	0	0	2	3	0	1	0	0	0	0	0	1
52. Enfermedades hipertensivas	121	0	1	0	5	65	50	54	0	1	0	4	34	15	67	0	0	0	1	31	35
53. Infarto agudo de miocardio, otras enf. isquémicas del corazón	151	0	0	0	17	86	48	91	0	0	0	15	58	18	60	0	0	0	2	28	30
54. Enf. cardiopulmonar, de la circ. pulmonar, otras enf. del corazón	173	0	0	2	22	85	64	96	0	0	2	16	52	26	77	0	0	0	6	33	38
55. Paro cardíaco	4.282	4	4	74	363	2.349	1.488	2.095	3	1	46	242	1.203	600	2.187	1	3	28	121	1.146	888
56. Insuficiencia cardíaca	515	0	1	3	15	265	231	203	0	1	1	9	109	83	312	0	0	2	6	156	148
57. Enfermedades cerebrovasculares	146	0	0	8	17	66	55	60	0	0	3	14	27	16	86	0	0	5	3	39	39
58. Arteriosclerosis	45	0	0	0	1	24	20	26	0	0	0	1	16	9	19	0	0	0	0	8	11
59. Enfermedades de los vasos sanguíneos	83	0	0	3	5	54	21	49	0	0	2	2	35	10	34	0	0	1	3	19	11
60. Infecciones respiratorias agudas, incluye influenza	1	0	0	0	1	0	0	0	0	0	0	0	0	0	1	0	0	0	1	0	0
61. Neumonía	161	0	0	3	8	74	76	95	0	0	1	6	54	34	66	0	0	2	2	20	42
62. Bronquitis, enfisema, otras enf. pulmonares obstruc. Crónicas	88	0	0	0	1	51	36	62	0	0	0	1	41	20	26	0	0	0	2	10	16
63. Asma	3	0	0	0	0	3	0	1	0	0	0	0	1	0	2	0	0	0	0	2	0
64. Otras enfermedades del aparato respiratorio	308	0	2	3	20	154	129	161	0	1	3	15	89	53	147	0	1	0	5	65	76
65. Gastritis duodenitis y úlcera péptica	5	0	0	0	0	2	3	3	0	0	0	0	2	1	2	0	0	0	0	0	2
66. Insuficiencia vascular intestinal	9	0	0	0	1	7	1	5	0	0	0	0	4	1	4	0	0	0	1	3	0
67. Cirrosis y otras enfermedades crónicas del hígado	43	0	0	0	12	25	6	27	0	0	0	9	15	3	16	0	0	0	3	10	3
68. Colelitiasis/Colecistitis/Colangitis	6	0	0	0	0	4	2	1	0	0	0	0	1	0	5	0	0	0	0	3	2
69. Enfermedades del páncreas	1	0	0	0	0	0	1	0	0	0	0	0	0	0	1	0	0	0	0	0	1
70. Otras enfermedades del aparato digestivo	139	0	1	9	19	66	44	76	0	0	5	12	39	20	63	0	1	4	7	27	24
71. Nefritis, Síndrome nefrótico y nefrosis	6.341	13	10	114	549	3.411	2.244	3.093	4	4	68	359	1.737	921	3.248	9	6	46	190	1.674	1.323
72. Resto de enfermedades del riñón y del aparato urinario	136	0	0	3	10	61	62	61	0	0	0	5	29	27	75	0	0	3	5	32	35
73. Otras enfermedades de los órganos genitales masculinos	9	0	0	0	0	2	7	9	0	0	0	0	2	7	0	0	0	0	0	0	0
76. Enfermedades de la piel y del tejido celular subcutáneo	30	0	0	0	1	16	13	9	0	0	0	1	7	1	21	0	0	0	0	9	12
77. Artritis reumatoide y osteoartritis	17	0	0	0	0	11	6	1	0	0	0	0	0	1	16	0	0	0	0	11	5
78. Osteoporosis y fracturas patológicas	17	0	0	0	0	6	11	5	0	0	0	0	1	4	12	0	0	0	0	5	7
79. Resto enfermedades osteomusculares y del tejido conjuntivo	23	0	0	1	4	12	6	10	0	0	1	2	4	3	13	0	0	0	2	8	3
80. Anomalías congénitas	7	0	1	0	3	3	0	3	0	0	0	2	1	0	4	0	1	0	1	2	0
81. Afecciones perinatales	9	9	0	0	0	0	0	0	0	0	0	0	0	0	9	9	0	0	0	0	0
82. Senilidad	86	0	0	0	1	17	68	37	0	0	0	1	11	25	49	0	0	0	0	6	43
84. Otros signos, síntomas y estados morbosos mal definidos	689	2	1	9	73	341	263	354	0	1	5	44	189	115	335	2	0	4	29	152	148
86. Envenenamiento accidental	1	0	0	0	0	1	0	1	0	0	0	0	1	0	0	0	0	0	0	0	0
87. Caídas accidentales y efectos tardíos	2	0	0	0	0	1	1	0	0	0	0	0	0	0	2	0	0	0	0	1	1
90. Asfixia y sofocación mecánica	2	0	0	0	0	2	0	1	0	0	0	0	1	0	1	0	0	0	0	1	0
93. Otras violencias	1	0	0	0	0	1	0	1	0	0	0	0	1	0	0	0	0	0	0	0	0
94. Accidentes de la atención médica	79	0	0	4	25	44	6	45	0	0	2	14	25	4	34	0	0	2	11	19	2
95. Resto de causas externas	1	0	0	0	0	1	0	1	0	0	0	0	1	0	0	0	0	0	0	0	0
96. Traumatismos y envenenamientos	27	0	0	1	1	16	9	9	0	0	1	0	6	2	18	0	0	0	1	10	7
97. Atención médica y quirúrgica sin complicaciones	62	0	0	2	17	42	1	32	0	0	1	12	19	0	30	0	0	1	5	23	1

17 [206]. Diagnósticos de residentes inscritos en la Comunidad de Madrid (excepto fallecidos antes de 24 horas), por causa básica de defunción y diagnósticos asociados (lista agregada CIE-9) según sexo y grandes grupos de edades. Años 1991-1998

	Total																					
	Ambos sexos							Hombres							Mujeres							
	TOTAL	-1 año	1-14	15-44	45-64	65-84	+85	TOTAL	-1 año	1-14	15-44	45-64	65-84	+85	TOTAL	-1 año	1-14	15-44	45-64	65-84	+85	
7. SIDA / VIH																						
Total causa básica	5.979	17	75	5.194	606	85	2	4.881	8	35	4.223	541	74	0	1.098	9	40	971	65	11	2	
Total diagnósticos asociados	16.534	43	196	14.000	1.664	270	7	13.420	19	93	12.000	1.471	236	0	3.114	24	103	2.753	193	34	7	
1. Enfermedades infecciosas intestinales	38	0	0	30	8	0	0	33	0	0	25	8	0	0	5	0	0	5	0	0	0	
2. Tuberculosis y efectos tardíos	443	0	4	409	27	3	0	371	0	1	342	26	2	0	72	0	3	67	1	1	0	
3. Ciertas enfermedades prevenibles por vacuna	1	0	0	1	0	0	0	0	0	0	0	0	0	0	1	0	0	1	0	0	0	
5. Septicemia	444	2	3	386	43	10	0	355	1	2	308	36	8	0	89	1	1	78	7	2	0	
6. Hepatitis	96	0	0	90	4	2	0	80	0	0	74	4	2	0	16	0	0	16	0	0	0	
7. SIDA / VIH	6.188	17	81	5.373	626	89	2	5.039	8	37	4.361	557	76	0	1.149	9	44	1.012	69	13	2	
8. Resto de enfermedades infecciosas y parasitarias	946	3	5	820	104	14	0	730	0	3	623	90	14	0	216	3	2	197	14	0	0	
9. Tumor maligno de labio, cavidad bucal y faringe	3	0	0	3	0	0	0	3	0	0	3	0	0	0	0	0	0	0	0	0	0	
11. Tumor maligno de estómago	3	0	0	3	0	0	0	3	0	0	3	0	0	0	0	0	0	0	0	0	0	
13. Tumor maligno de colon, recto, porción rectosigmoide y ano	2	0	0	0	1	0	1	1	0	0	0	1	0	0	1	0	0	0	0	0	1	
14. Tumor maligno de hígado	1	0	0	1	0	0	0	1	0	0	1	0	0	0	0	0	0	0	0	0	0	
17. Tumor maligno de laringe	3	0	0	2	0	1	0	3	0	0	2	0	1	0	0	0	0	0	0	0	0	
18. Tumor maligno de traquea, bronquios y pulmón	17	0	0	10	6	1	0	15	0	0	8	6	1	0	2	0	0	2	0	0	0	
19. Tumor maligno de huesos y cartilagos articulares	1	0	0	1	0	0	0	1	0	0	1	0	0	0	0	0	0	0	0	0	0	
20. Tumor maligno del tejido conjuntivo y otros tejidos blandos	9	0	0	9	0	0	0	8	0	0	8	0	0	0	1	0	0	1	0	0	0	
22. Otros tumores malignos de piel	126	0	0	90	34	2	0	115	0	0	79	34	2	0	11	0	0	11	0	0	0	
24. Tumor maligno de útero	6	0	0	6	0	0	0	0	0	0	0	0	0	0	6	0	0	6	0	0	0	
28. Tumor maligno de riñón y vías urinarias	2	0	0	2	0	0	0	2	0	0	2	0	0	0	0	0	0	0	0	0	0	
29. Tumor maligno de sitio desconocido	47	0	0	38	8	0	1	33	0	0	25	8	0	0	14	0	0	13	0	0	1	
30. Tumor maligno de encéfalo y otras partes del SNC	63	0	0	56	6	1	0	48	0	0	41	6	1	0	15	0	0	15	0	0	0	
31. Enfermedad de Hodgkin	21	0	0	17	4	0	0	19	0	0	15	4	0	0	2	0	0	2	0	0	0	
32. Linfomas no Hodgkinianos	204	0	4	169	26	5	0	176	0	3	145	24	4	0	28	0	1	24	2	1	0	
33. Mieloma múltiple y TMI célula plasmáticas	2	0	0	2	0	0	0	1	0	0	1	0	0	0	1	0	0	1	0	0	0	
34. Leucemia	7	0	0	6	1	0	0	7	0	0	6	1	0	0	0	0	0	0	0	0	0	
35. Todos los demás tumores malignos	1	0	0	1	0	0	0	1	0	0	1	0	0	0	0	0	0	0	0	0	0	
36. Tumores benignos	1	0	0	1	0	0	0	1	0	0	1	0	0	0	0	0	0	0	0	0	0	
37. Carcinoma in situ, ca. evolución incierta y nat. no especificada	37	0	0	32	5	0	0	30	0	0	25	5	0	0	7	0	0	7	0	0	0	
38. Diabetes mellitus	10	0	0	7	2	1	0	10	0	0	7	2	1	0	0	0	0	0	0	0	0	
39. Otras enfermedades endocrinas, del metabolismo	70	0	0	54	11	5	0	61	0	0	46	10	5	0	9	0	0	8	1	0	0	
40. Alteraciones de la inmunidad	63	0	3	50	5	5	0	51	0	1	41	5	4	0	12	0	2	9	0	1	0	
41. Anemias	71	0	0	64	5	2	0	58	0	0	52	4	2	0	13	0	0	12	1	0	0	
42. Resto de enf. de la sangre y de los órganos hematopoyéticos	55	1	1	47	5	1	0	46	0	1	40	4	1	0	9	1	0	7	1	0	0	
44. Psicosis y dependencias de alcohol y drogas	36	0	0	35	1	0	0	28	0	0	27	1	0	0	8	0	0	8	0	0	0	
46. Otros trastornos mentales	35	0	0	34	1	0	0	31	0	0	30	1	0	0	4	0	0	4	0	0	0	
47. Demencia presenil y enfermedad de Alzheimer	9	0	0	0	9	0	0	6	0	0	0	6	0	0	3	0	0	0	3	0	0	
48. Meningitis	53	0	0	47	6	0	0	45	0	0	39	6	0	0	8	0	0	8	0	0	0	
50. Otras enf. del sistema nervioso y los órganos de los sentidos	382	1	7	343	28	3	0	306	0	5	274	24	3	0	76	1	2	69	4	0	0	
51. Enfermedades reumáticas del corazón	6	0	0	5	0	1	0	5	0	0	4	0	1	0	1	0	0	1	0	0	0	
52. Enfermedades hipertensivas	8	0	0	7	1	0	0	6	0	0	5	1	0	0	2	0	0	2	0	0	0	
53. Infarto agudo de miocardio, otras enf. isquémicas del corazón	9	0	0	8	1	0	0	8	0	0	7	1	0	0	1	0	0	1	0	0	0	
54. Enf. cardiopulmonar de la circ. pulmonar, otras enf. del corazón	77	0	2	64	5	5	1	61	0	2	50	5	4	0	16	0	0	14	0	1	1	
55. Paro cardíaco	3.812	11	57	3.310	381	52	1	3.103	6	25	2.689	338	45	0	709	5	32	621	43	7	1	
56. Insuficiencia cardíaca	99	0	2	74	15	7	1	85	0	2	64	13	6	0	14	0	0	10	2	1	1	
57. Enfermedades cerebrovasculares	35	0	0	33	2	0	0	29	0	0	27	2	0	0	6	0	0	6	0	0	0	
58. Arteriosclerosis	1	0	0	1	0	0	0	1	0	0	1	0	0	0	0	0	0	0	0	0	0	
59. Enfermedades de los vasos sanguíneos	26	0	0	23	3	0	0	18	0	0	15	3	0	0	8	0	0	8	0	0	0	
60. Infecciones respiratorias agudas, incluye influenza	1	0	0	1	0	0	0	1	0	0	1	0	0	0	0	0	0	0	0	0	0	
61. Neumonía	756	0	8	667	59	22	0	587	0	2	517	49	19	0	169	0	6	150	10	3	0	
62. Bronquitis, enfisema, otras enf. pulmonares obstruct. Crónicas	12	0	0	8	4	0	0	11	0	0	7	4	0	0	1	0	0	1	0	0	0	
63. Asma	1	0	0	1	0	0	0	0	0	0	0	0	0	0	1	0	0	1	0	0	0	

17 [206]. Diagnósticos de residentes inscritos en la Comunidad de Madrid (excepto fallecidos antes de 24 horas), por causa básica de defunción y diagnósticos asociados (lista agregada CIE-9) según sexo y grandes grupos de edades. Años 1991-1998

	Total																				
	Ambos sexos										Hombres					Mujeres					
	TOTAL	-1 año	1-14	15-44	45-64	65-84	+85	TOTAL	-1 año	1-14	15-44	45-64	65-84	+85	TOTAL	-1 año	1-14	15-44	45-64	65-84	+85
64. Otras enfermedades del aparato respiratorio	325	1	4	283	29	8	0	265	1	2	228	27	7	0	60	0	2	55	2	1	0
65. Gastritis duodenitis y úlcera péptica	2	0	0	2	0	0	0	0	0	0	0	0	0	0	2	0	0	2	0	0	0
66. Insuficiencia vascular intestinal	2	0	0	1	1	0	0	2	0	0	1	1	0	0	0	0	0	0	0	0	0
67. Cirrosis y otras enfermedades crónicas del hígado	394	0	1	351	39	3	0	329	0	0	298	29	2	0	65	0	1	53	10	1	0
68. Colelitiasis/Colecistitis/Colangitis	15	0	0	11	4	0	0	13	0	0	11	2	0	0	2	0	0	2	0	0	0
69. Enfermedades del páncreas	20	0	0	20	0	0	0	17	0	0	17	0	0	0	3	0	0	3	0	0	0
70. Otras enfermedades del aparato digestivo	175	0	1	148	22	4	0	153	0	1	129	19	4	0	22	0	0	19	3	0	0
71. Nefritis, Síndrome nefrótico y nefrosis	114	1	0	102	8	3	0	95	1	0	85	6	3	0	19	0	0	17	2	0	0
72. Resto de enfermedades del riñón y del aparato urinario	20	0	0	19	0	1	0	15	0	0	15	0	0	0	5	0	0	4	0	1	0
73. Otras enfermedades de los órganos genitales masculinos	1	0	0	1	0	0	0	1	0	0	1	0	0	0	0	0	0	0	0	0	0
74. Otras enfermedades de los órganos genitales femeninos	1	0	0	1	0	0	0	0	0	0	0	0	0	0	1	0	0	1	0	0	0
76. Enfermedades de la piel y del tejido celular subcutáneo	28	0	0	25	2	1	0	24	0	0	21	2	1	0	4	0	0	4	0	0	0
77. Artritis reumatoide y osteoartritis	1	0	0	0	1	0	0	1	0	0	0	1	0	0	0	0	0	0	0	0	0
78. Osteoporosis y fracturas patológicas	1	0	0	1	0	0	0	1	0	0	1	0	0	0	0	0	0	0	0	0	0
79. Resto enfermedades osteomusculares y del tejido conjuntivo	10	0	0	10	0	0	0	7	0	0	7	0	0	0	3	0	0	3	0	0	0
80. Anomalías congénitas	4	0	0	3	1	0	0	2	0	0	2	0	0	0	2	0	0	1	1	0	0
81. Afecciones perinatales	3	0	0	3	0	0	0	3	0	0	3	0	0	0	0	0	0	0	0	0	0
82. Senilidad	1	0	0	1	0	0	0	0	0	0	0	0	0	0	1	0	0	1	0	0	0
84. Otros signos, síntomas y estados morbosos mal definidos	1.036	6	13	897	104	16	0	825	2	6	712	90	15	0	211	4	7	185	14	1	0
86. Envenenamiento accidental	1	0	0	0	0	1	0	1	0	0	0	0	1	0	0	0	0	0	0	0	0
90. Asfixia y sofocación mecánica	5	0	0	4	1	0	0	5	0	0	4	1	0	0	0	0	0	0	0	0	0
93. Otras violencias	1	0	0	1	0	0	0	0	0	0	0	0	0	0	1	0	0	1	0	0	0
94. Accidentes de la atención médica	11	0	0	8	3	0	0	8	0	0	6	2	0	0	3	0	0	2	1	0	0
95. Resto de causas externas	3	0	0	3	0	0	0	3	0	0	3	0	0	0	0	0	0	0	0	0	0
96. Traumatismos y envenenamientos	17	0	0	15	1	1	0	16	0	0	14	1	1	0	1	0	0	1	0	0	0
97. Atención médica y quirúrgica sin complicaciones	4	0	0	3	1	0	0	1	0	0	0	1	0	0	3	0	0	3	0	0	0
70. OTRAS ENFERMEDADES DEL APARATO DIGESTIVO																					
Total causa básica	5.855	11	6	208	576	2.888	2.166	2.819	4	3	152	432	1.485	743	3.036	7	3	56	144	1.403	1.423
Total diagnósticos asociados	15.191	28	16	515	1.350	7.568	5.714	7.277	14	6	374	995	3.892	1.996	7.914	14	10	141	355	3.676	3.718
1. Enfermedades infecciosas intestinales	3	0	0	0	0	1	2	0	0	0	0	0	0	0	3	0	0	0	0	1	2
2. Tuberculosis y efectos tardíos	5	0	0	2	1	2	0	3	0	0	2	1	0	0	2	0	0	0	0	2	0
5. Septicemia	613	1	2	38	104	359	109	313	1	1	21	68	174	48	300	0	1	17	36	185	61
6. Hepatitis	2	0	0	0	0	2	0	1	0	0	0	0	1	0	1	0	0	0	0	1	0
7. SIDA / VIH	7	0	0	4	2	1	0	6	0	0	3	2	1	0	1	0	0	1	0	0	0
8. Resto de enfermedades infecciosas y parasitarias	19	0	0	2	2	11	4	11	0	0	2	1	8	0	8	0	0	0	1	3	4
11. Tumor maligno de estómago	1	0	0	0	0	1	0	0	0	0	0	0	0	0	1	0	0	0	0	1	0
13. Tumor maligno de colon, recto, porción rectosigmoide y ano	5	0	0	0	0	2	3	3	0	0	0	0	1	2	2	0	0	0	0	1	1
18. Tumor maligno de traquea, bronquios y pulmón	5	0	0	0	2	2	1	5	0	0	0	2	2	1	0	0	0	0	0	0	0
19. Tumor maligno de huesos y cartilagos articulares	1	0	0	0	0	1	0	1	0	0	0	0	1	0	0	0	0	0	0	0	0
22. Otros tumores malignos de piel	1	0	0	0	0	1	0	1	0	0	0	0	1	0	0	0	0	0	0	0	0
23. Tumor maligno de la mama (mujeres)	2	0	0	0	2	0	0	0	0	0	0	0	0	0	2	0	0	0	2	0	0
24. Tumor maligno de útero	1	0	0	0	0	1	0	0	0	0	0	0	0	0	1	0	0	0	0	1	0
26. Tumor maligno de próstata	2	0	0	0	0	2	0	2	0	0	0	0	2	0	0	0	0	0	0	0	0
27. Tumor maligno de vejiga	5	0	0	0	1	3	1	5	0	0	0	1	3	1	0	0	0	0	0	0	0
29. Tumor maligno de sitio desconocido	11	0	0	0	2	7	2	5	0	0	0	1	4	0	6	0	0	0	1	3	2
32. Linfomas no Hodgkinianos	2	0	0	0	1	0	1	1	0	0	0	1	0	0	1	0	0	0	0	0	1
33. Mieloma múltiple y TM células plasmáticas	3	0	0	0	2	0	1	1	0	0	0	1	0	0	2	0	0	0	1	0	1
34. Leucemia	2	0	0	0	1	1	0	2	0	0	0	1	1	0	0	0	0	0	0	0	0
36. Tumores benignos	2	0	0	0	0	2	0	2	0	0	0	0	2	0	0	0	0	0	0	0	0
37. Carcinoma in situ, ca. evolución incierta y nat. no especificada	15	0	0	1	3	6	5	4	0	0	0	2	2	0	11	0	0	1	1	4	5
38. Diabetes mellitus	99	0	0	1	6	53	39	37	0	0	1	5	21	10	62	0	0	0	1	32	29
39. Otras enfermedades endocrinas, del metabolismo	121	0	0	2	6	50	63	30	0	0	1	2	17	10	91	0	0	1	4	33	53
40. Alteraciones de la inmunidad	5	0	0	1	3	1	0	3	0	0	1	2	0	0	2	0	0	0	1	1	0
41. Anemias	92	0	0	3	3	41	45	41	0	0	3	3	17	18	51	0	0	0	0	24	27

17 [206]. Diagnósticos de residentes inscritos en la Comunidad de Madrid (excepto fallecidos antes de 24 horas), por causa básica de defunción y diagnósticos asociados (lista agregada CIE-9) según sexo y grandes grupos de edades. Años 1991-1998

	Total																				
	Ambos sexos							Hombres							Mujeres						
	TOTAL	-1 año	1-14	15-44	45-64	65-84	+85	TOTAL	-1 año	1-14	15-44	45-64	65-84	+85	TOTAL	-1 año	1-14	15-44	45-64	65-84	+85
42. Resto de enf. de la sangre y de los órganos hematopoyéticos	32	1	0	1	2	18	10	15	1	0	1	2	9	2	17	0	0	0	0	9	8
43. Psicosis orgánicas senil y presenil	159	0	0	0	0	61	98	46	0	0	0	0	23	23	113	0	0	0	0	38	75
44. Psicosis y dependencias de alcohol y drogas	3	0	0	2	1	0	0	3	0	0	2	1	0	0	0	0	0	0	0	0	0
46. Otros trastornos mentales	7	0	0	0	1	3	3	2	0	0	0	0	0	2	5	0	0	0	1	3	1
47. Demencia presenil y enfermedad de Alzheimer	39	0	0	0	2	25	12	13	0	0	0	2	7	4	26	0	0	0	0	18	8
49. Enfermedad de Parkinson	30	0	0	1	0	16	13	15	0	0	0	0	7	8	15	0	0	1	0	9	5
50. Otras enf. del sistema nervioso y los órganos de los sentidos	40	0	0	3	6	22	9	24	0	0	3	3	15	3	16	0	0	0	3	7	6
51. Enfermedades reumáticas del corazón	12	0	0	0	2	9	1	6	0	0	0	2	4	0	6	0	0	0	0	5	1
52. Enfermedades hipertensivas	105	0	0	0	1	57	47	32	0	0	0	0	24	8	73	0	0	0	1	33	39
53. Infarto agudo de miocardio, otras enf. isquémicas del corazón	90	0	0	0	6	53	31	50	0	0	0	6	34	10	40	0	0	0	0	19	21
54. Enf. cardiopulmonar, de la circ. pulmonar, otras enf. del corazón	172	0	1	4	7	95	65	76	0	0	4	5	49	18	96	0	1	0	2	46	47
55. Paro cardíaco	3.857	4	1	118	312	1.866	1.556	1.812	2	0	86	238	948	538	2.045	2	1	32	74	918	1.018
56. Insuficiencia cardíaca	250	0	0	1	8	116	133	95	0	0	1	8	47	39	163	0	0	0	0	69	94
57. Enfermedades cerebrovasculares	176	0	0	3	5	100	68	83	0	0	2	5	51	25	93	0	0	1	0	49	43
58. Arteriosclerosis	57	0	0	0	1	28	28	27	0	0	0	1	17	9	30	0	0	0	0	11	19
59. Enfermedades de los vasos sanguíneos	114	0	0	10	6	54	44	68	0	0	7	6	36	19	46	0	0	3	0	18	25
60. Infecciones respiratorias agudas, incluye influenza	4	0	0	0	0	0	4	0	0	0	0	0	0	0	4	0	0	0	0	0	4
61. Neumonía	131	0	0	2	9	72	48	68	0	0	2	4	39	23	63	0	0	0	5	33	25
62. Bronquitis, enfisema, otras enf. pulmonares obstruc. Crónicas	115	0	0	1	7	64	43	96	0	0	1	7	58	30	19	0	0	0	0	6	13
63. Asma	3	0	0	0	0	2	1	2	0	0	0	0	2	0	1	0	0	0	0	0	1
64. Otras enfermedades del aparato respiratorio	226	1	1	9	12	119	84	119	0	0	5	5	73	36	107	1	1	4	7	46	48
65. Gastritis duodenitis y ulcera péptica	29	0	0	1	2	10	16	14	0	0	1	2	6	5	15	0	0	0	0	4	11
66. Insuficiencia vascular intestinal	39	0	0	2	4	21	12	20	0	0	2	3	11	4	19	0	0	0	1	10	8
67. Cirrosis y otras enfermedades crónicas del hígado	51	0	0	6	14	28	3	30	0	0	4	7	18	1	21	0	0	2	7	10	2
68. Colelitiasis/Colecistitis/Colangitis	16	0	0	1	3	3	9	5	0	0	1	2	0	2	11	0	0	0	1	3	7
69. Enfermedades del páncreas	11	0	0	2	2	5	2	6	0	0	2	1	3	0	5	0	0	0	1	2	2
70. Otras enfermedades del aparato digestivo	6.435	11	7	236	621	3.189	2.371	3.097	4	4	170	465	1.634	820	3.338	7	3	66	156	1.555	1.551
71. Nefritis, Síndrome nefrótico y nefrosis	206	1	0	5	15	100	85	107	1	0	5	11	50	40	99	0	0	0	4	50	45
72. Resto de enfermedades del riñón y del aparato urinario	57	0	0	1	1	33	22	24	0	0	0	1	18	5	33	0	0	1	0	15	17
73. Otras enfermedades de los órganos genitales masculinos	5	0	0	0	0	3	2	5	0	0	0	0	3	2	0	0	0	0	0	0	0
74. Otras enfermedades de los órganos genitales femeninos	2	0	0	1	0	1	0	1	0	0	1	0	0	0	1	0	0	0	0	1	0
76. Enfermedades de la piel y del tejido celular subcutáneo	46	0	0	2	3	24	17	22	0	0	1	1	11	9	24	0	0	1	2	13	8
77. Artritis reumatoide y osteoartritis	6	0	0	0	0	2	4	2	0	0	0	0	0	2	4	0	0	0	0	2	2
78. Osteoporosis y fracturas patológicas	46	0	0	1	0	14	31	16	0	0	1	0	6	9	30	0	0	0	0	8	22
79. Resto enfermedades osteomusculares y del tejido conjuntivo	23	0	0	1	2	13	7	7	0	0	1	2	3	1	16	0	0	0	0	10	6
80. Anomalías congénitas	5	2	0	1	0	1	1	3	2	0	1	0	0	0	2	0	0	0	0	1	1
81. Afecciones perinatales	5	5	0	0	0	0	0	2	2	0	0	0	0	0	3	3	0	0	0	0	0
82. Senilidad	104	0	0	0	0	33	71	33	0	0	0	0	16	17	71	0	0	0	0	17	54
83. Muerte súbita infantil	1	1	0	0	0	0	0	0	0	0	0	0	0	0	1	1	0	0	0	0	0
84. Otros signos, síntomas y estados morbosos mal definidos	1.075	0	3	32	115	566	359	560	0	1	23	81	316	139	515	0	2	9	34	250	220
87. Caídas accidentales y efectos tardíos	12	0	0	0	0	8	4	6	0	0	0	0	5	1	6	0	0	0	0	3	3
90. Asfixia y sofocación mecánica	27	0	0	1	1	13	12	15	0	0	1	1	6	7	12	0	0	0	0	7	5
93. Otras violencias	1	0	0	0	1	0	0	1	0	0	0	1	0	0	0	0	0	0	0	0	0
94. Accidentes de la atención médica	162	0	0	8	27	87	40	93	0	0	8	20	47	18	69	0	0	0	7	40	22
95. Resto de causas externas	2	0	0	0	0	1	1	1	0	0	0	0	0	1	1	0	0	0	0	1	0
96. Traumatismos y envenenamientos	94	0	0	2	3	41	48	44	0	0	2	3	20	19	50	0	0	0	0	21	29
97. Atención médica y quirúrgica sin complicaciones	77	1	1	3	7	42	23	34	1	0	2	6	18	7	43	0	1	1	1	24	16
38. DIABETES MELLITUS																					
Total causa básica	5.616	0	0	47	421	3.436	1.712	1.921	0	0	30	262	1.255	374	3.695	0	0	17	159	2.181	1.338
Total diagnósticos asociados	17.278	0	0	150	1.325	10.000	5.320	6.027	0	0	90	838	3.888	1.211	11.251	0	0	60	487	6.595	4.109
1. Enfermedades infecciosas intestinales	5	0	0	0	0	2	3	1	0	0	0	0	0	1	4	0	0	0	0	2	2
2. Tuberculosis y efectos tardíos	4	0	0	0	0	3	1	2	0	0	0	0	2	0	2	0	0	0	0	1	1
5. Septicemia	312	0	0	3	23	183	103	92	0	0	3	7	59	23	220	0	0	0	16	124	80
6. Hepatitis	4	0	0	0	0	4	0	2	0	0	0	0	2	0	2	0	0	0	0	2	0
7. SIDA / VIH	2	0	0	0	1	1	0	2	0	0	0	1	1	0	0	0	0	0	0	0	0

17 [206]. Diagnósticos de residentes inscritos en la Comunidad de Madrid (excepto fallecidos antes de 24 horas), por causa básica de defunción y diagnósticos asociados (lista agregada CIE-9) según sexo y grandes grupos de edades. Años 1991-1998

	Total																				
	Ambos sexos							Hombres							Mujeres						
	TOTAL	-1 año	1-14	15-44	45-64	65-84	+85	TOTAL	-1 año	1-14	15-44	45-64	65-84	+85	TOTAL	-1 año	1-14	15-44	45-64	65-84	+85
8. Resto de enfermedades infecciosas y parasitarias	43	0	0	1	2	24	16	13	0	0	1	0	9	3	30	0	0	0	2	15	13
9. Tumor maligno de labio, cavidad bucal y faringe	2	0	0	0	0	2	0	2	0	0	0	0	2	0	0	0	0	0	0	0	0
10. Tumor maligno de esófago	1	0	0	0	0	1	0	0	0	0	0	0	0	0	1	0	0	0	0	1	0
11. Tumor maligno de estómago	7	0	0	0	0	5	2	2	0	0	0	0	2	0	5	0	0	0	0	3	2
13. Tumor maligno de colon, recto, porción rectosigmoide y ano	22	0	0	0	0	12	10	11	0	0	0	0	9	2	11	0	0	0	0	3	8
14. Tumor maligno de hígado	12	0	0	0	2	9	1	6	0	0	0	2	4	0	6	0	0	0	0	5	1
15. Tumor maligno de vesícula biliar	3	0	0	0	0	2	1	2	0	0	0	0	2	0	1	0	0	0	0	0	1
16. Tumor maligno de páncreas	5	0	0	0	1	2	2	3	0	0	0	1	1	1	2	0	0	0	0	1	1
17. Tumor maligno de laringe	2	0	0	0	0	1	1	2	0	0	0	0	1	1	0	0	0	0	0	0	0
18. Tumor maligno de traquea, bronquios y pulmón	21	0	0	0	5	15	1	19	0	0	0	5	13	1	2	0	0	0	0	2	0
19. Tumor maligno de huesos y cartilagos articulares	1	0	0	0	0	0	1	1	0	0	0	0	0	1	0	0	0	0	0	0	0
22. Otros tumores malignos de piel	4	0	0	0	0	2	2	1	0	0	0	0	1	0	3	0	0	0	0	1	2
23. Tumor maligno de la mama (mujeres)	18	0	0	0	1	11	6	0	0	0	0	0	0	18	0	0	0	1	11	6	0
24. Tumor maligno de útero	6	0	0	0	0	2	4	0	0	0	0	0	0	6	0	0	0	0	2	4	0
25. Tumor maligno de ovario y anexos	4	0	0	0	1	2	1	0	0	0	0	0	0	4	0	0	0	1	2	1	0
26. Tumor maligno de próstata	11	0	0	0	1	4	6	11	0	0	0	1	4	6	0	0	0	0	0	0	0
27. Tumor maligno de vejiga	7	0	0	0	1	4	2	5	0	0	0	1	3	1	2	0	0	0	0	1	1
28. Tumor maligno de riñón y vías urinarias	2	0	0	0	0	2	0	2	0	0	0	0	2	0	0	0	0	0	0	0	0
29. Tumor maligno de sitio desconocido	40	0	0	1	4	20	15	17	0	0	1	2	10	4	23	0	0	0	2	10	11
30. Tumor maligno de encéfalo y otras partes del SNC	4	0	0	0	1	2	1	0	0	0	0	0	0	0	4	0	0	0	1	2	1
31. Enfermedad de Hodgkin	1	0	0	0	0	0	1	0	0	0	0	0	0	0	1	0	0	0	0	0	1
32. Linfomas no Hodgkinianos	2	0	0	0	0	0	2	0	0	0	0	0	0	0	2	0	0	0	0	0	2
33. Mieloma múltiple y TM células plasmáticas	2	0	0	0	0	2	0	1	0	0	0	0	1	0	1	0	0	0	0	1	0
34. Leucemia	6	0	0	0	2	4	0	4	0	0	0	1	3	0	2	0	0	0	1	1	0
35. Todos los demás tumores malignos	6	0	0	0	1	2	3	1	0	0	0	1	0	0	5	0	0	0	0	2	3
36. Tumores benignos	8	0	0	1	0	6	1	3	0	0	1	0	2	0	5	0	0	0	0	4	1
37. Carcinoma in situ, ca. evolución incierta y nat. no especificada	6	0	0	0	0	4	2	2	0	0	0	0	1	1	4	0	0	0	0	3	1
38. Diabetes mellitus	6.074	0	0	52	461	3.709	1.852	2.091	0	0	34	285	1.361	411	3.983	0	0	18	176	2.348	1.441
39. Otras enfermedades endocrinas, del metabolismo	247	0	0	2	38	139	68	84	0	0	0	22	47	15	163	0	0	2	16	92	53
40. Alteraciones de la inmunidad	2	0	0	1	0	1	0	1	0	0	0	0	1	0	1	0	0	1	0	0	0
41. Anemias	35	0	0	1	0	22	12	10	0	0	1	0	6	3	25	0	0	0	0	16	9
42. Resto de enf. de la sangre y de los órganos hematopoyéticos	20	0	0	1	2	6	11	4	0	0	0	1	1	2	16	0	0	1	1	5	9
43. Psicosis orgánicas senil y presente	256	0	0	0	0	139	117	57	0	0	0	0	30	27	199	0	0	0	0	109	90
44. Psicosis y dependencias de alcohol y drogas	12	0	0	0	7	5	0	12	0	0	0	7	5	0	0	0	0	0	0	0	0
46. Otros trastornos mentales	8	0	0	0	4	2	2	4	0	0	0	3	0	1	4	0	0	0	1	2	1
47. Demencia presente y enfermedad de Alzheimer	33	0	0	0	0	22	11	10	0	0	0	0	6	4	23	0	0	0	0	16	7
48. Meningitis	1	0	0	0	0	1	0	0	0	0	0	0	0	0	1	0	0	0	0	1	0
49. Enfermedad de Parkinson	35	0	0	0	0	21	14	15	0	0	0	0	11	4	20	0	0	0	0	10	10
50. Otras enf. del sistema nervioso y los órganos de los sentidos	64	0	0	1	5	43	15	22	0	0	1	1	15	5	42	0	0	0	4	28	10
51. Enfermedades reumáticas del corazón	9	0	0	0	2	5	2	2	0	0	0	1	1	0	7	0	0	0	1	4	2
52. Enfermedades hipertensivas	497	0	0	3	41	317	136	139	0	0	2	27	94	16	358	0	0	1	14	223	120
53. Infarto agudo de miocardio, otras enf. isquémicas del corazón	910	0	0	5	107	617	181	393	0	0	2	76	265	50	517	0	0	3	31	352	131
54. Enf. cardiopulmonar, de la circ. pulmonar, otras enf. del corazón	398	0	0	2	27	259	110	137	0	0	2	16	93	26	261	0	0	0	11	166	84
55. Paro cardíaco	3.502	0	0	30	260	2.088	1.124	1.158	0	0	20	168	736	234	2.344	0	0	10	92	1.352	890
56. Insuficiencia cardíaca	721	0	0	2	31	459	229	208	0	0	1	17	144	46	513	0	0	1	14	315	183
57. Enfermedades cerebrovasculares	720	0	0	2	49	426	243	234	0	0	1	31	154	48	486	0	0	1	18	272	195
58. Arteriosclerosis	213	0	0	0	9	123	81	83	0	0	0	6	51	26	130	0	0	0	3	72	55
59. Enfermedades de los vasos sanguíneos	250	0	0	4	22	155	69	102	0	0	2	18	68	14	148	0	0	2	4	87	55
60. Infecciones respiratorias agudas, incluye influenza	4	0	0	0	2	2	2	2	0	0	0	0	1	1	2	0	0	0	0	1	1
61. Neumonía	211	0	0	2	7	120	82	87	0	0	2	5	56	24	124	0	0	0	2	64	58
62. Bronquitis, enfisema, otras enf. pulmonares obstruc. Crónicas	121	0	0	1	12	71	37	80	0	0	0	12	53	15	41	0	0	1	0	18	22
63. Asma	7	0	0	1	1	5	0	2	0	0	0	1	1	0	5	0	0	1	0	4	0
64. Otras enfermedades del aparato respiratorio	259	0	0	2	13	151	93	97	0	0	2	8	64	23	162	0	0	0	5	87	70
65. Gastritis duodenitis y úlcera péptica	9	0	0	0	1	5	3	4	0	0	0	0	4	0	5	0	0	0	1	1	3
66. Insuficiencia vascular intestinal	19	0	0	1	0	14	4	7	0	0	1	0	6	0	12	0	0	0	0	8	4

17 [206]. Diagnósticos de residentes inscritos en la Comunidad de Madrid (excepto fallecidos antes de 24 horas), por causa básica de defunción y diagnósticos asociados (lista agregada CIE-9) según sexo y grandes grupos de edades. Años 1991-1998

	Total																				
	Ambos sexos							Hombres							Mujeres						
	TOTAL	-1 año	1-14	15-44	45-64	65-84	+85	TOTAL	-1 año	1-14	15-44	45-64	65-84	+85	TOTAL	-1 año	1-14	15-44	45-64	65-84	+85
67. Cirrosis y otras enfermedades crónicas del hígado	49	0	0	2	11	27	9	27	0	0	1	9	13	4	22	0	0	1	2	14	5
68. Colelitiasis/Colecistitis/Colangitis	15	0	0	0	1	7	7	6	0	0	0	0	4	2	9	0	0	0	1	3	5
69. Enfermedades del páncreas	12	0	0	0	4	4	4	7	0	0	0	4	3	0	5	0	0	0	0	1	4
70. Otras enfermedades del aparato digestivo	103	0	0	1	8	64	30	37	0	0	1	4	22	10	66	0	0	0	4	42	20
71. Nefritis, Síndrome nefrótico y nefrosis	581	0	0	9	62	372	138	241	0	0	5	45	151	40	340	0	0	4	17	221	98
72. Resto de enfermedades del riñón y del aparato urinario	186	0	0	1	7	106	72	58	0	0	0	3	35	20	128	0	0	1	4	71	52
73. Otras enfermedades de los órganos genitales masculinos	12	0	0	0	0	7	5	12	0	0	0	0	7	5	0	0	0	0	0	0	0
74. Otras enfermedades de los órganos genitales femeninos	2	0	0	0	1	0	1	0	0	0	0	0	0	2	0	0	0	0	1	0	1
76. Enfermedades de la piel y del tejido celular subcutáneo	85	0	0	0	3	48	34	19	0	0	0	1	14	4	66	0	0	0	2	34	30
77. Artritis reumatoide y osteoartritis	11	0	0	0	0	6	5	2	0	0	0	0	1	1	9	0	0	0	0	5	4
78. Osteoporosis y fracturas patológicas	36	0	0	0	0	16	20	6	0	0	0	0	1	5	30	0	0	0	0	15	15
79. Resto enfermedades osteomusculares y del tejido conjuntivo	17	0	0	1	1	9	6	6	0	0	0	1	3	2	11	0	0	1	0	6	4
81. Afecciones perinatales	2	0	0	0	0	1	1	0	0	0	0	0	0	2	0	0	0	0	0	1	1
82. Senilidad	121	0	0	0	0	47	74	27	0	0	0	0	14	13	94	0	0	0	0	33	61
84. Otros signos, síntomas y estados morbosos mal definidos	638	0	0	13	55	397	173	246	0	0	5	27	166	48	392	0	0	8	28	231	125
87. Caídas accidentales y efectos tardíos	8	0	0	0	1	3	4	3	0	0	0	0	1	2	5	0	0	0	1	2	2
88. Accid. causados por fuego,	2	0	0	0	0	2	0	2	0	0	0	0	2	0	0	0	0	0	0	0	0
90. Astixia y sofocación mecánica	5	0	0	0	0	5	0	3	0	0	0	0	3	0	2	0	0	0	0	2	0
93. Otras violencias	2	0	0	0	0	2	0	0	0	0	0	0	0	2	0	0	0	0	0	2	0
94. Accidentes de la atención médica	58	0	0	2	10	35	11	28	0	0	1	9	16	2	30	0	0	1	1	19	9
95. Resto de causas externas	7	0	0	1	3	2	1	1	0	0	0	1	0	0	6	0	0	1	2	2	1
96. Traumatismos y envenenamientos	80	0	0	1	7	41	31	25	0	0	0	3	12	10	55	0	0	1	4	29	21
97. Atención médica y quirúrgica sin complicaciones	36	0	0	0	6	22	8	19	0	0	0	4	12	3	17	0	0	0	2	10	5
23. TUMOR MALIGNO DE LA MAMA (MUJERES)																					
Total causa básica	5.543	0	0	528	2.140	2.294	581	0	0	0	0	0	0	0	5.543	0	0	528	2.140	2.294	581
Total diagnósticos asociados	14.645	0	0	1.383	5.541	6.108	1.613	0	0	0	0	0	0	0	14.645	0	0	1.383	5.541	6.108	1.613
2. Tuberculosis y efectos tardíos	1	0	0	0	0	1	0	0	0	0	0	0	0	1	0	0	0	0	0	1	0
5. Septicemia	58	0	0	4	24	22	8	0	0	0	0	0	0	58	0	0	4	24	22	8	
6. Hepatitis	1	0	0	0	1	0	0	0	0	0	0	0	0	1	0	0	0	1	0	0	
7. SIDA / VIH	1	0	0	1	0	0	0	0	0	0	0	0	0	1	0	0	1	0	0	0	
8. Resto de enfermedades infecciosas y parasitarias	8	0	0	1	2	4	1	0	0	0	0	0	0	8	0	0	1	2	4	1	
11. Tumor maligno de estómago	6	0	0	0	2	2	2	0	0	0	0	0	0	6	0	0	0	0	2	2	2
13. Tumor maligno de colon, recto, porción rectosigmoide y ano	10	0	0	0	3	4	3	0	0	0	0	0	0	10	0	0	0	0	3	4	3
14. Tumor maligno de hígado	5	0	0	1	2	1	1	0	0	0	0	0	0	5	0	0	1	2	1	1	
18. Tumor maligno de traquea, bronquios y pulmón	6	0	0	0	4	2	0	0	0	0	0	0	0	6	0	0	0	0	4	2	0
20. Tumor maligno del tejido conjuntivo y otros tejidos blandos	19	0	0	3	9	5	2	0	0	0	0	0	0	19	0	0	3	9	5	2	
21. Melanoma maligno	2	0	0	0	0	1	1	0	0	0	0	0	0	2	0	0	0	0	1	1	
22. Otros tumores malignos de piel	2	0	0	0	0	2	0	0	0	0	0	0	0	2	0	0	0	0	2	0	
23. Tumor maligno de la mama (mujeres)	5.675	0	0	541	2.193	2.349	592	0	0	0	0	0	0	5.675	0	0	541	2.193	2.349	592	
24. Tumor maligno de útero	7	0	0	0	2	5	0	0	0	0	0	0	0	7	0	0	0	2	5	0	
25. Tumor maligno de ovario y anexos	6	0	0	0	5	1	0	0	0	0	0	0	0	6	0	0	0	5	1	0	
27. Tumor maligno de vejiga	1	0	0	0	1	0	0	0	0	0	0	0	0	1	0	0	0	1	0	0	
29. Tumor maligno de sitio desconocido	2.495	0	0	288	1.031	999	177	0	0	0	0	0	0	2.495	0	0	288	1.031	999	177	
30. Tumor maligno de encéfalo y otras partes del SNC	1	0	0	0	0	1	0	0	0	0	0	0	0	1	0	0	0	0	1	0	
32. Linfomas no Hodgkinianos	1	0	0	0	0	1	0	0	0	0	0	0	0	1	0	0	0	0	1	0	
34. Leucemia	6	0	0	0	3	2	1	0	0	0	0	0	0	6	0	0	0	3	2	1	
35. Todos los demás tumores malignos	3	0	0	1	1	0	1	0	0	0	0	0	0	3	0	0	1	1	0	1	
36. Tumores benignos	3	0	0	0	1	2	0	0	0	0	0	0	0	3	0	0	0	1	2	0	
37. Carcinoma in situ, ca. evolución incierta y nat. no especificada	19	0	0	1	9	9	0	0	0	0	0	0	0	19	0	0	1	9	9	0	
38. Diabetes mellitus	76	0	0	0	8	48	20	0	0	0	0	0	0	76	0	0	0	8	48	20	
39. Otras enfermedades endocrinas, del metabolismo	58	0	0	3	24	25	6	0	0	0	0	0	0	58	0	0	3	24	25	6	

17 [206]. Diagnósticos de residentes inscritos en la Comunidad de Madrid (excepto fallecidos antes de 24 horas), por causa básica de defunción y diagnósticos asociados (lista agregada CIE-9) según sexo y grandes grupos de edades. Años 1991-1998

	Total																				
	Ambos sexos							Hombres							Mujeres						
	TOTAL	-1 año	1-14	15-44	45-64	65-84	+85	TOTAL	-1 año	1-14	15-44	45-64	65-84	+85	TOTAL	-1 año	1-14	15-44	45-64	65-84	+85
40. Alteraciones de la inmunidad	3	0	0	0	2	0	1	0	0	0	0	0	0	0	3	0	0	0	2	0	1
41. Anemias	29	0	0	2	10	11	6	0	0	0	0	0	0	29	0	0	2	10	11	6	
42. Resto de enf. de la sangre y de los órganos hematopoyéticos	22	0	0	5	8	7	2	0	0	0	0	0	0	22	0	0	5	8	7	2	
43. Psicosis orgánicas senil y presenil	22	0	0	0	0	9	13	0	0	0	0	0	0	22	0	0	0	0	9	13	
46. Otros trastornos mentales	3	0	0	0	1	2	0	0	0	0	0	0	0	3	0	0	0	1	2	0	
47. Demencia presenil y enfermedad de Alzheimer	2	0	0	0	0	2	0	0	0	0	0	0	0	2	0	0	0	0	2	0	
48. Meningitis	7	0	0	2	3	1	1	0	0	0	0	0	0	7	0	0	2	3	1	1	
49. Enfermedad de Parkinson	9	0	0	0	0	6	3	0	0	0	0	0	0	9	0	0	0	0	6	3	
50. Otras enf. del sistema nervioso y los órganos de los sentidos	42	0	0	5	16	15	6	0	0	0	0	0	0	42	0	0	5	16	15	6	
51. Enf. reumáticas del corazón miocárdio, otras enf. isquémicas	9	0	0	0	2	4	3	0	0	0	0	0	0	9	0	0	0	2	4	3	
52. Enfermedades hipertensivas	42	0	0	1	4	25	12	0	0	0	0	0	0	42	0	0	1	4	25	12	
53. Infarto agudo de miocardio, otras enf. isquémicas del corazón	41	0	0	0	4	25	12	0	0	0	0	0	0	41	0	0	0	4	25	12	
54. Enf. cardiopulmonar, de la circ. pulmonar, otras enf. del corazón	110	0	0	8	31	48	23	0	0	0	0	0	0	110	0	0	8	31	48	23	
55. Paro cardíaco	3.921	0	0	393	1.504	1.615	409	0	0	0	0	0	0	3.921	0	0	393	1.504	1.615	409	
56. Insuficiencia cardíaca	276	0	0	9	67	128	72	0	0	0	0	0	0	276	0	0	9	67	128	72	
57. Enfermedades cerebrovasculares	69	0	0	1	8	36	24	0	0	0	0	0	0	69	0	0	1	8	36	24	
58. Arteriosclerosis	1	0	0	0	0	1	0	0	0	0	0	0	0	1	0	0	0	0	1	0	
59. Enfermedades de los vasos sanguíneos	53	0	0	4	14	29	6	0	0	0	0	0	0	53	0	0	4	14	29	6	
60. Infecciones respiratorias agudas, incluye influenza	1	0	0	0	0	1	0	0	0	0	0	0	0	1	0	0	0	0	1	0	
61. Neumonía	58	0	0	3	17	19	19	0	0	0	0	0	0	58	0	0	3	17	19	19	
62. Bronquitis, enfisema, otras enf. pulmonares obstruc. Crónicas	15	0	0	0	0	6	9	0	0	0	0	0	0	15	0	0	0	0	6	9	
63. Asma	4	0	0	0	0	4	0	0	0	0	0	0	0	4	0	0	0	0	4	0	
64. Otras enfermedades del aparato respiratorio	200	0	0	6	58	97	39	0	0	0	0	0	0	200	0	0	6	58	97	39	
65. Gastritis duodenitis y ulcera péptica	3	0	0	0	2	1	0	0	0	0	0	0	0	3	0	0	0	2	1	0	
67. Cirrosis y otras enfermedades crónicas del hígado	142	0	0	21	71	43	7	0	0	0	0	0	0	142	0	0	21	71	43	7	
68. Colelitiasis/Colecistitis/Colangitis	3	0	0	0	1	0	2	0	0	0	0	0	0	3	0	0	0	1	0	2	
69. Enfermedades del páncreas	2	0	0	0	0	2	0	0	0	0	0	0	0	2	0	0	0	0	2	0	
70. Otras enfermedades del aparato digestivo	97	0	0	8	34	49	6	0	0	0	0	0	0	97	0	0	8	34	49	6	
71. Nefritis, Síndrome nefrótico y nefrosis	75	0	0	2	26	34	13	0	0	0	0	0	0	75	0	0	2	26	34	13	
72. Resto de enfermedades del riñón y del aparato urinario	15	0	0	1	3	10	1	0	0	0	0	0	0	15	0	0	1	3	10	1	
74. Otras enfermedades de los órganos genitales femeninos	2	0	0	0	0	2	0	0	0	0	0	0	0	2	0	0	0	0	2	0	
76. Enfermedades de la piel y del tejido celular subcutáneo	8	0	0	0	1	4	3	0	0	0	0	0	0	8	0	0	0	1	4	3	
77. Artritis reumatoide y osteoartritis	2	0	0	0	0	1	1	0	0	0	0	0	0	2	0	0	0	0	1	1	
78. Osteoporosis y fracturas patológicas	15	0	0	1	3	6	5	0	0	0	0	0	0	15	0	0	1	3	6	5	
79. Resto enfermedades osteomusculares y del tejido conjuntivo	9	0	0	0	0	6	3	0	0	0	0	0	0	9	0	0	0	0	6	3	
82. Senilidad	27	0	0	0	0	11	16	0	0	0	0	0	0	27	0	0	0	0	11	16	
84. Otros signos, síntomas y estados morbosos mal definidos	762	0	0	66	309	317	70	0	0	0	0	0	0	762	0	0	66	309	317	70	
86. Envenenamiento accidental	2	0	0	0	0	2	0	0	0	0	0	0	0	2	0	0	0	0	2	0	
87. Caídas accidentales y efectos tardíos	1	0	0	0	0	0	1	0	0	0	0	0	0	1	0	0	0	0	0	1	
90. Asfixia y sofocación mecánica	1	0	0	0	1	0	0	0	0	0	0	0	0	1	0	0	0	1	0	0	
93. Otras violencias	2	0	0	0	2	0	0	0	0	0	0	0	0	2	0	0	0	2	0	0	
94. Accidentes de la atención médica	24	0	0	1	6	14	3	0	0	0	0	0	0	24	0	0	1	6	14	3	
96. Traumatismos y envenenamientos	18	0	0	0	5	9	4	0	0	0	0	0	0	18	0	0	0	5	9	4	
97. Atención médica y quirúrgica sin complicaciones	26	0	0	0	3	20	3	0	0	0	0	0	0	26	0	0	0	3	20	3	
29. TUMOR MALIGNO DE SITIO DESCONOCIDO																					
Total causa básica	5.445	2	10	201	1.344	3.182	706	3.032	1	4	118	884	1.760	265	2.413	1	6	83	460	1.422	441
Total diagnósticos asociados	15.006	5	21	540	3.600	8.795	2.045	8.453	3	9	313	2.394	4.956	778	6.553	2	12	227	1.206	3.839	1.267
1. Enfermedades infecciosas intestinales	1	0	0	0	1	0	0	1	0	0	0	1	0	0	0	0	0	0	0	0	0
2. Tuberculosis y efectos tardíos	3	0	0	0	1	2	0	3	0	0	0	1	2	0	0	0	0	0	0	0	0
5. Septicemia	106	0	0	2	22	69	13	67	0	0	2	17	43	5	39	0	0	0	5	26	8
6. Hepatitis	3	0	0	0	2	1	0	3	0	0	0	2	1	0	0	0	0	0	0	0	0
7. SIDA / VIH	4	0	0	4	0	0	0	4	0	0	4	0	0	0	0	0	0	0	0	0	0

17 [206]. Diagnósticos de residentes inscritos en la Comunidad de Madrid (excepto fallecidos antes de 24 horas), por causa básica de defunción y diagnósticos asociados (lista agregada CIE-9) según sexo y grandes grupos de edades. Años 1991-1998

	Total																				
	Ambos sexos										Hombres					Mujeres					
	TOTAL	-1 año	1-14	15-44	45-64	65-84	+85	TOTAL	-1 año	1-14	15-44	45-64	65-84	+85	TOTAL	-1 año	1-14	15-44	45-64	65-84	+85
8. Resto de enfermedades infecciosas y parasitarias	8	0	1	0	1	4	2	3	0	0	0	0	2	1	5	0	1	0	1	2	1
9. Tumor maligno de labio, cavidad bucal y faringe	14	0	0	0	10	4	0	14	0	0	0	10	4	0	0	0	0	0	0	0	0
10. Tumor maligno de esófago	4	0	0	0	1	2	1	3	0	0	0	1	2	0	1	0	0	0	0	0	1
11. Tumor maligno de estómago	3	0	0	0	0	2	1	2	0	0	0	0	2	0	1	0	0	0	0	0	1
13. Tumor maligno de colon, recto, porción rectosigmoide y ano	24	0	0	2	2	19	1	13	0	0	1	2	9	1	11	0	0	1	0	10	0
14. Tumor maligno de hígado	4	0	0	0	1	2	1	3	0	0	0	1	2	0	1	0	0	0	0	0	1
17. Tumor maligno de laringe	10	0	0	0	6	4	0	10	0	0	0	6	4	0	0	0	0	0	0	0	0
18. Tumor maligno de traquea, bronquios y pulmón	11	0	0	1	4	5	1	7	0	0	0	4	3	0	4	0	0	1	0	2	1
19. Tumor maligno de huesos y cartilagos articulares	3	0	0	0	1	2	0	1	0	0	0	0	1	0	2	0	0	0	1	1	0
21. Melanoma maligno	5	0	0	2	1	2	0	4	0	0	2	1	1	0	1	0	0	0	0	1	0
22. Otros tumores malignos de piel	4	0	0	0	2	2	0	3	0	0	0	1	2	0	1	0	0	0	1	0	0
23. Tumor maligno de la mama (mujeres)	3	0	0	0	0	3	0	0	0	0	0	0	0	0	3	0	0	0	0	3	0
24. Tumor maligno de útero	14	0	0	1	5	8	0	0	0	0	0	0	0	14	0	0	1	5	8	0	0
25. Tumor maligno de ovario y anexos	9	0	0	2	3	4	0	0	0	0	0	0	0	9	0	0	2	3	4	0	0
26. Tumor maligno de próstata	27	0	0	1	2	19	5	27	0	0	1	2	19	5	0	0	0	0	0	0	0
27. Tumor maligno de vejiga	29	0	0	0	2	21	6	26	0	0	0	2	18	6	3	0	0	0	0	3	0
28. Tumor maligno de riñón y vías urinarias	15	0	0	0	1	12	2	10	0	0	0	1	8	1	5	0	0	0	0	4	1
29. Tumor maligno de sitio desconocido	7.567	2	12	285	1.890	4.424	954	4.289	1	6	164	1.255	2.498	365	3.278	1	6	121	635	1.926	589
30. Tumor maligno de encéfalo y otras partes del SNC	4	0	0	2	2	0	0	1	0	0	0	1	0	0	3	0	0	2	1	0	0
32. Linfomas no Hodgkinianos	6	0	0	0	2	4	0	3	0	0	0	1	2	0	3	0	0	0	1	2	0
35. Todos los demás tumores malignos	13	0	0	0	3	8	2	8	0	0	0	1	6	1	5	0	0	0	2	2	1
36. Tumores benignos	4	0	0	0	2	1	1	1	0	0	0	1	0	0	3	0	0	0	1	1	1
37. Carcinoma in situ, ca. evolución incierta y nat. no especificada	101	1	0	5	26	57	12	67	1	0	2	20	38	6	34	0	0	3	6	19	6
38. Diabetes mellitus	59	0	0	0	8	40	11	26	0	0	0	4	19	3	33	0	0	0	4	21	8
39. Otras enfermedades endocrinas, del metabolismo	82	0	0	3	22	46	11	51	0	0	3	14	30	4	31	0	0	0	8	16	7
40. Alteraciones de la inmunidad	1	0	0	0	0	1	0	1	0	0	0	0	1	0	0	0	0	0	0	0	0
41. Anemias	40	0	0	0	10	21	9	22	0	0	0	7	12	3	18	0	0	0	3	9	6
42. Resto de enf. de la sangre y de los órganos hematopoyéticos	23	0	0	3	5	10	5	15	0	0	2	4	7	2	8	0	0	1	1	3	3
43. Psicosis orgánicas senil y presenil	24	0	0	0	0	13	11	4	0	0	0	0	3	1	20	0	0	0	0	10	10
44. Psicosis y dependencias de alcohol y drogas	1	0	0	0	1	0	0	1	0	0	0	1	0	0	0	0	0	0	0	0	0
46. Otros trastornos mentales	1	0	0	0	0	1	0	1	0	0	0	0	1	0	0	0	0	0	0	0	0
47. Demencia presenil y enfermedad de Alzheimer	1	0	0	0	0	1	0	0	0	0	0	0	0	0	1	0	0	0	0	1	0
48. Meningitis	2	0	0	0	2	0	0	0	0	0	0	0	0	0	2	0	0	0	2	0	0
49. Enfermedad de Parkinson	7	0	0	0	0	5	2	6	0	0	0	0	5	1	1	0	0	0	0	0	1
50. Otras enf. del sistema nervioso y los órganos de los sentidos	54	0	0	1	16	31	6	39	0	0	1	12	24	2	15	0	0	0	4	7	4
51. Enfermedades reumáticas del corazón	9	0	0	0	0	9	0	3	0	0	0	0	3	0	6	0	0	0	0	6	0
52. Enfermedades hipertensivas	60	0	0	0	3	36	21	14	0	0	0	3	9	2	46	0	0	0	0	27	19
53. Infarto agudo de miocardio, otras enf. isquémicas del corazón	46	0	0	1	5	32	8	28	0	0	1	4	21	2	18	0	0	0	1	11	6
54. Enf. cardiopulmonar, de la circ. pulmonar, otras enf. del corazón	108	0	0	3	20	64	21	55	0	0	2	14	31	8	53	0	0	1	6	33	13
55. Paro cardíaco	4.103	1	7	148	1.016	2.404	527	2.260	1	3	79	657	1.324	196	1.843	0	4	69	359	1.080	331
56. Insuficiencia cardíaca	253	0	0	10	38	148	57	134	0	0	4	24	82	24	119	0	0	6	14	66	33
57. Enfermedades cerebrovasculares	64	0	0	1	10	36	17	30	0	0	1	7	19	3	34	0	0	0	3	17	14
58. Arteriosclerosis	13	0	0	0	0	7	6	5	0	0	0	0	4	1	8	0	0	0	0	3	5
59. Enfermedades de los vasos sanguíneos	70	0	0	1	21	37	11	37	0	0	1	12	21	3	33	0	0	0	9	16	8
61. Neumonía	82	0	0	2	18	48	14	55	0	0	2	14	33	6	27	0	0	0	4	15	8
62. Bronquitis, enfisema, otras enf. pulmonares obstruc. Crónicas	58	0	0	0	9	40	9	52	0	0	0	9	37	6	6	0	0	0	0	3	3
63. Asma	4	0	0	0	0	2	2	1	0	0	0	0	0	1	3	0	0	0	0	2	1
64. Otras enfermedades del aparato respiratorio	207	0	0	4	46	121	36	114	0	0	2	31	70	11	93	0	0	2	15	51	25
65. Gastritis duodenitis y úlcera péptica	14	0	0	0	2	7	5	9	0	0	0	2	5	2	5	0	0	0	0	2	3
66. Insuficiencia vascular intestinal	3	0	0	0	0	2	1	2	0	0	0	0	2	0	1	0	0	0	0	0	1
67. Cirrosis y otras enfermedades crónicas del hígado	191	0	0	7	44	125	15	120	0	0	4	31	80	5	71	0	0	3	13	45	10
68. Colelitiasis/Colecistitis/Colangitis	26	0	0	1	2	12	11	14	0	0	0	1	7	6	12	0	0	1	1	5	5
70. Otras enfermedades del aparato digestivo	246	0	0	7	48	150	41	144	0	0	6	36	81	21	102	0	0	1	12	69	20
71. Nefritis, Síndrome nefrótico y nefrosis	148	0	0	1	22	102	23	75	0	0	1	11	53	10	73	0	0	0	11	49	13
72. Resto de enfermedades del riñón y del aparato urinario	26	0	0	0	3	17	6	9	0	0	0	2	5	2	17	0	0	0	1	12	4

17 [206]. Diagnósticos de residentes inscritos en la Comunidad de Madrid (excepto fallecidos antes de 24 horas), por causa básica de defunción y diagnósticos asociados (lista agregada CIE-9) según sexo y grandes grupos de edades. Años 1991-1998

	Total																				
	Ambos sexos							Hombres							Mujeres						
	TOTAL	-1 año	1-14	15-44	45-64	65-84	+85	TOTAL	-1 año	1-14	15-44	45-64	65-84	+85	TOTAL	-1 año	1-14	15-44	45-64	65-84	+85
73. Otras enfermedades de los órganos genitales masculinos	3	0	0	0	0	3	0	3	0	0	0	0	3	0	0	0	0	0	0	0	0
74. Otras enfermedades de los órganos genitales femeninos	2	0	0	0	0	1	1	0	0	0	0	0	0	2	0	0	0	0	0	1	1
76. Enfermedades de la piel y del tejido celular subcutáneo	16	0	0	0	1	11	4	9	0	0	0	1	7	1	7	0	0	0	0	4	3
77. Artritis reumatoide y osteoartritis	3	0	0	0	0	3	0	1	0	0	0	0	1	0	2	0	0	0	0	2	0
78. Osteoporosis y fracturas patológicas	7	0	0	0	0	3	4	4	0	0	0	0	2	2	3	0	0	0	0	1	2
79. Resto enfermedades osteomusculares y del tejido conjuntivo	10	0	0	1	1	4	4	5	0	0	1	0	3	1	5	0	0	0	1	1	3
80. Anomalías congénitas	1	0	0	0	1	0	0	1	0	0	0	1	0	0	0	0	0	0	0	0	0
81. Afecciones perinatales	1	1	0	0	0	0	0	0	0	0	0	0	0	0	1	1	0	0	0	0	0
82. Senilidad	64	0	0	0	0	35	29	31	0	0	0	0	17	14	33	0	0	0	0	18	15
84. Otros signos, síntomas y estados morbosos mal definidos	804	0	1	37	214	448	104	456	0	0	25	149	243	39	348	0	1	12	65	205	65
86. Envenenamiento accidental	2	0	0	1	1	0	0	1	0	0	1	0	0	0	1	0	0	0	1	0	0
87. Caídas accidentales y efectos tardíos	3	0	0	0	1	0	2	2	0	0	0	1	0	1	0	0	0	0	0	0	1
90. Asfixia y sofocación mecánica	5	0	0	0	1	4	0	5	0	0	0	1	4	0	0	0	0	0	0	0	0
94. Accidentes de la atención médica	27	0	0	1	9	15	2	15	0	0	1	5	8	1	12	0	0	0	4	7	1
95. Resto de causas externas	1	0	0	0	1	0	0	1	0	0	0	1	0	0	0	0	0	0	0	0	0
96. Traumatismos y envenenamientos	20	0	0	0	4	10	6	13	0	0	0	3	7	3	7	0	0	0	1	3	3
97. Atención médica y quirúrgica sin complicaciones	12	0	0	0	2	9	1	6	0	0	0	1	5	0	6	0	0	0	1	4	1
11. TUMOR MALIGNO DE ESTÓMAGO																					
Total causa básica	5.429	0	0	196	1.319	3.143	771	3.146	0	0	114	928	1.825	279	2.283	0	0	82	391	1.318	492
Total diagnósticos asociados	13.568	0	0	486	3.329	7.841	1.912	7.932	0	0	289	2.353	4.575	715	5.636	0	0	197	976	3.266	1.197
2. Tuberculosis y efectos tardíos	3	0	0	1	1	0	1	2	0	0	1	1	0	0	1	0	0	0	0	0	1
5. Septicemia	111	0	0	3	29	73	6	71	0	0	2	21	46	2	40	0	0	1	8	27	4
6. Hepatitis	1	0	0	0	0	1	0	1	0	0	0	0	1	0	0	0	0	0	0	0	0
7. SIDA / VIH	3	0	0	3	0	0	0	3	0	0	3	0	0	0	0	0	0	0	0	0	0
8. Resto de enfermedades infecciosas y parasitarias	4	0	0	0	0	4	0	1	0	0	0	0	1	0	3	0	0	0	0	3	0
9. Tumor maligno de labio, cavidad bucal y faringe	1	0	0	0	1	0	0	1	0	0	0	1	0	0	0	0	0	0	0	0	0
10. Tumor maligno de esófago	3	0	0	0	1	0	2	1	0	0	0	0	0	1	2	0	0	0	1	0	1
11. Tumor maligno de estómago	5.536	0	0	198	1.348	3.206	784	3.212	0	0	115	948	1.864	285	2.324	0	0	83	400	1.342	499
12. Tumor maligno de intestino delgado	1	0	0	0	0	0	1	1	0	0	0	0	0	1	0	0	0	0	0	0	0
13. Tumor maligno de colon, recto, porción rectosigmoide y ano	6	0	0	0	1	5	0	4	0	0	0	1	3	0	2	0	0	0	0	2	0
14. Tumor maligno de hígado	10	0	0	0	3	6	1	9	0	0	0	3	6	0	1	0	0	0	0	0	1
15. Tumor maligno de vesícula biliar	1	0	0	0	0	0	1	1	0	0	0	0	0	1	0	0	0	0	0	0	0
16. Tumor maligno de páncreas	3	0	0	0	0	3	0	2	0	0	0	0	2	0	1	0	0	0	0	1	0
17. Tumor maligno de laringe	1	0	0	0	0	1	0	1	0	0	0	0	1	0	0	0	0	0	0	0	0
18. Tumor maligno de traquea, bronquios y pulmón	7	0	0	0	3	3	1	6	0	0	0	3	2	1	1	0	0	0	0	1	0
20. Tumor maligno del tejido conjuntivo y otros tejidos blandos	2	0	0	1	1	0	0	1	0	0	0	1	0	0	1	0	0	1	0	0	0
21. Melanoma maligno	1	0	0	0	0	1	0	0	0	0	0	0	0	0	1	0	0	0	0	1	0
22. Otros tumores malignos de piel	1	0	0	0	0	0	1	0	0	0	0	0	0	0	1	0	0	0	0	0	1
23. Tumor maligno de la mama (mujeres)	4	0	0	0	0	3	1	0	0	0	0	0	0	0	4	0	0	0	0	3	1
24. Tumor maligno de útero	2	0	0	0	1	1	0	0	0	0	0	0	0	0	2	0	0	0	1	1	0
25. Tumor maligno de ovario y anexos	5	0	0	1	1	3	0	0	0	0	0	0	0	0	5	0	0	1	1	3	0
26. Tumor maligno de próstata	6	0	0	0	0	4	2	6	0	0	0	0	4	2	0	0	0	0	0	0	0
27. Tumor maligno de vejiga	2	0	0	0	0	2	0	2	0	0	0	0	2	0	0	0	0	0	0	0	0
29. Tumor maligno de sitio desconocido	1.527	0	0	67	486	847	127	948	0	0	41	348	503	56	579	0	0	26	138	344	71
30. Tumor maligno de encéfalo y otras partes del SNC	2	0	0	0	0	2	0	0	0	0	0	0	0	0	2	0	0	0	0	2	0
32. Linfomas no Hodgkinianos	22	0	0	0	4	13	5	11	0	0	0	4	7	0	11	0	0	0	0	6	5
33. Mieloma múltiple y TM células plasmáticas	1	0	0	0	0	1	0	1	0	0	0	0	1	0	0	0	0	0	0	0	0
34. Leucemia	2	0	0	0	0	2	0	1	0	0	0	0	1	0	1	0	0	0	0	1	0
35. Todos los demás tumores malignos	14	0	0	0	3	10	1	8	0	0	0	1	7	0	6	0	0	0	2	3	1
36. Tumores benignos	2	0	0	0	0	2	0	2	0	0	0	0	2	0	0	0	0	0	0	0	0
37. Carcinoma in situ, ca. evolución incierta y na. no especificada	20	0	0	0	5	14	1	9	0	0	0	3	6	0	11	0	0	0	2	8	1
38. Diabetes mellitus	36	0	0	0	1	28	7	19	0	0	0	1	14	4	17	0	0	0	0	14	3
39. Otras enfermedades endocrinas, del metabolismo	48	0	0	2	7	30	9	22	0	0	1	5	13	3	26	0	0	1	2	17	6
41. Anemias	73	0	0	3	9	37	24	36	0	0	1	6	18	11	37	0	0	2	3	19	13
42. Resto de ents.de la sangre y de los órganos hematopoyéticos	13	0	0	0	7	5	1	9	0	0	0	6	3	0	4	0	0	0	1	2	1

17 [206]. Diagnósticos de residentes inscritos en la Comunidad de Madrid (excepto fallecidos antes de 24 horas), por causa básica de defunción y diagnósticos asociados (lista agregada CIE-9) según sexo y grandes grupos de edades. Años 1991-1998

	Total																					
	Ambos sexos						Hombres						Mujeres									
	TOTAL	-1 año	1-14	15-44	45-64	65-84	+85	TOTAL	-1 año	1-14	15-44	45-64	65-84	+85	TOTAL	-1 año	1-14	15-44	45-64	65-84	+85	
43. Psicosis orgánicas senil y presenil	8	0	0	0	0	3	5	3	0	0	0	0	1	2	5	0	0	0	0	0	2	3
44. Psicosis y dependencias de alcohol y drogas	4	0	0	1	2	1	0	4	0	0	1	2	1	0	0	0	0	0	0	0	0	0
47. Demencia presenil y enfermedad de Alzheimer	2	0	0	0	0	2	0	1	0	0	0	0	1	0	1	0	0	0	0	0	1	0
48. Meningitis	1	0	0	0	1	0	0	0	0	0	0	0	0	0	1	0	0	0	1	0	0	0
49. Enfermedad de Parkinson	6	0	0	0	0	3	3	4	0	0	0	0	2	2	2	0	0	0	0	1	1	1
50. Otras enf. del sistema nervioso y los órganos de los sentidos	14	0	0	0	4	9	1	5	0	0	0	2	3	0	9	0	0	0	2	6	1	1
51. Enfermedades reumáticas del corazón	4	0	0	0	1	2	1	2	0	0	0	0	2	0	2	0	0	0	1	0	1	1
52. Enfermedades hipertensivas	29	0	0	0	1	18	10	9	0	0	0	0	9	0	20	0	0	0	1	9	10	10
53. Infarto agudo de miocardio, otras enf. isquémicas del corazón	38	0	0	0	7	21	10	25	0	0	0	6	13	6	13	0	0	0	1	8	4	4
54. Enf. cardiopulmonar, de la circ. pulmonar, otras enf. del corazón	83	0	0	2	17	56	8	41	0	0	2	12	27	0	42	0	0	0	5	29	8	8
55. Paro cardíaco	3.813	0	0	147	914	2.218	534	2.215	0	0	85	636	1.296	198	1.598	0	0	62	278	922	336	336
56. Insuficiencia cardíaca	221	0	0	3	33	145	40	110	0	0	1	21	77	11	111	0	0	2	12	68	29	29
57. Enfermedades cerebrovasculares	53	0	0	1	7	35	10	31	0	0	1	6	22	2	22	0	0	0	1	13	8	8
58. Arteriosclerosis	10	0	0	0	0	5	5	4	0	0	0	0	2	2	6	0	0	0	0	3	3	3
59. Enfermedades de los vasos sanguíneos	44	0	0	0	15	20	9	25	0	0	0	8	12	5	19	0	0	0	7	8	4	4
61. Neumonía	48	0	0	1	13	25	9	40	0	0	0	12	22	6	8	0	0	1	1	3	3	3
62. Bronquitis, enfisema, otras enf. pulmonares obstruc. Crónicas	24	0	0	0	2	18	4	20	0	0	0	2	15	3	4	0	0	0	0	3	1	1
63. Asma	3	0	0	0	1	2	0	1	0	0	0	0	1	0	2	0	0	0	1	1	0	0
64. Otras enfermedades del aparato respiratorio	126	0	0	5	25	74	22	77	0	0	4	17	45	11	49	0	0	1	8	29	11	11
65. Gastritis duodenitis y úlcera péptica	21	0	0	1	3	13	4	12	0	0	1	3	8	0	9	0	0	0	0	5	4	4
66. Insuficiencia vascular intestinal	6	0	0	0	1	4	1	4	0	0	0	0	4	0	2	0	0	0	1	0	1	1
67. Cirrosis y otras enfermedades crónicas del hígado	133	0	0	3	56	69	5	102	0	0	3	43	53	3	31	0	0	0	13	16	2	2
68. Colelitiasis/Colecistitis/Colangitis	11	0	0	1	3	6	1	7	0	0	1	2	3	1	4	0	0	0	1	3	0	0
69. Enfermedades del páncreas	11	0	0	0	1	8	2	4	0	0	0	0	4	0	7	0	0	0	1	4	2	2
70. Otras enfermedades del aparato digestivo	408	0	0	9	78	222	99	197	0	0	5	55	105	32	211	0	0	4	23	117	67	67
71. Nefritis, Síndrome nefrótico y nefrosis	91	0	0	4	17	52	18	56	0	0	3	11	37	5	35	0	0	1	6	15	13	13
72. Resto de enfermedades del riñón y del aparato urinario	11	0	0	1	1	6	3	3	0	0	0	0	2	1	8	0	0	1	1	4	2	2
76. Enfermedades de la piel y del tejido celular subcutáneo	7	0	0	0	2	2	3	4	0	0	0	2	0	2	3	0	0	0	0	2	1	1
77. Artritis reumatoide y osteoartritis	2	0	0	0	1	1	0	0	0	0	0	0	0	0	2	0	0	0	1	1	0	0
78. Osteoporosis y fracturas patológicas	2	0	0	0	0	0	2	1	0	0	0	0	0	1	1	0	0	0	0	0	1	1
82. Senilidad	81	0	0	0	0	51	30	40	0	0	0	0	29	11	41	0	0	0	0	22	19	19
84. Otros signos, síntomas y estados morbosos mal definidos	641	0	0	27	165	363	86	404	0	0	17	129	222	36	237	0	0	10	36	141	50	50
87. Caídas accidentales y efectos tardíos	1	0	0	0	0	1	0	0	0	0	0	0	0	1	0	0	0	0	0	1	0	0
90. Asfixia y sofocación mecánica	10	0	0	0	3	6	1	7	0	0	0	2	4	1	3	0	0	0	1	2	0	0
94. Accidentes de la atención médica	63	0	0	1	23	35	4	37	0	0	1	14	20	2	26	0	0	0	9	15	2	2
95. Resto de causas externas	2	0	0	0	0	2	0	1	0	0	0	0	1	0	1	0	0	0	0	1	0	0
96. Traumatismos y envenenamientos	23	0	0	0	5	14	4	15	0	0	0	3	9	3	8	0	0	0	2	5	1	1
97. Atención médica y quirúrgica sin complicaciones	39	0	0	0	15	22	2	30	0	0	0	12	16	2	9	0	0	0	3	6	0	0
55. PARO CARDÍACO																						
Total causa básica	4.530	73	45	1.500	961	1.415	536	2.945	44	24	1.223	731	748	175	1.585	29	21	277	230	667	361	361
Total diagnósticos asociados	4.970	80	49	1.600	1.046	1.562	633	3.195	49	27	1.298	799	813	209	1.775	31	22	302	247	749	424	424
7. SIDA / VIH	1	0	0	1	0	0	0	1	0	0	1	0	0	0	0	0	0	0	0	0	0	0
50. Otras enf. del sistema nervioso y los órganos de los sentidos	1	0	0	0	0	1	0	0	0	0	0	0	0	0	1	0	0	0	0	1	0	0
55. Paro cardíaco	4.751	75	47	1.577	1.007	1.474	571	3.090	46	26	1.281	772	780	185	1.661	29	21	296	235	694	386	386
59. Enfermedades de los vasos sanguíneos	1	0	0	0	0	1	0	0	0	0	0	0	0	0	1	0	0	0	0	1	0	0
64. Otras enfermedades del aparato respiratorio	2	0	0	0	0	1	1	1	0	0	0	0	1	0	1	0	0	0	0	0	1	1
76. Enfermedades de la piel y del tejido celular subcutáneo	1	0	0	0	0	1	0	0	0	0	0	0	0	0	1	0	0	0	0	1	0	0
80. Anomalías congénitas	1	0	0	0	1	0	0	0	0	0	0	0	0	0	1	0	0	0	1	0	0	0
82. Senilidad	12	0	0	0	0	3	9	6	0	0	0	0	1	5	6	0	0	0	0	2	4	4
84. Otros signos, síntomas y estados morbosos mal definidos	194	5	2	22	36	80	49	93	3	1	16	25	31	17	101	2	1	6	11	49	32	32
93. Otras violencias	1	0	0	0	1	0	0	1	0	0	0	1	0	0	0	0	0	0	0	0	0	0
94. Accidentes de la atención médica	3	0	0	0	1	1	1	1	0	0	0	1	0	0	2	0	0	0	0	1	1	1
96. Traumatismos y envenenamientos	1	0	0	0	0	0	1	1	0	0	0	0	0	1	0	0	0	0	0	0	0	0
97. Atención médica y quirúrgica sin complicaciones	1	0	0	0	0	0	1	1	0	0	0	0	0	1	0	0	0	0	0	0	0	0

17 [206]. Diagnósticos de residentes inscritos en la Comunidad de Madrid (excepto fallecidos antes de 24 horas), por causa básica de defunción y diagnósticos asociados (lista agregada CIE-9) según sexo y grandes grupos de edades. Años 1991-1998

	Total																					
	Ambos sexos									Hombres					Mujeres							
	TOTAL	-1 año	1-14	15-44	45-64	65-84	+85	TOTAL	-1 año	1-14	15-44	45-64	65-84	+85	TOTAL	-1 año	1-14	15-44	45-64	65-84	+85	
59. ENFERMEDADES DE LOS VASOS SANGUÍNEOS																						
Total causa basica	4.143	11	2	191	565	2.380	994	2.498	5	0	142	439	1.595	317	1.645	6	2	49	126	785	677	
Total diagnosticos asociados	10.203	26	5	377	1.334	5.870	2.591	6.175	10	0	275	1.063	4.003	824	4.028	16	5	102	271	1.867	1.767	
1. Enfermedades infecciosas intestinales	1	0	0	0	0	1	0	0	0	0	0	0	0	0	1	0	0	0	0	1	0	
2. Tuberculosis y efectos tardios	2	0	0	1	0	1	0	1	0	0	0	0	1	0	1	0	0	1	0	0	0	
4. Infecciones meningocócicas	1	0	0	0	0	1	0	1	0	0	0	0	1	0	0	0	0	0	0	0	0	
5. Septicemia	159	0	0	2	21	94	42	94	0	0	0	18	67	9	65	0	0	2	3	27	33	
7. SIDA / VIH	2	0	0	2	0	0	0	2	0	0	2	0	0	0	0	0	0	0	0	0	0	
8. Resto de enfermedades infecciosas y parasitarias	14	0	0	2	0	6	6	9	0	0	2	0	3	4	5	0	0	0	0	3	2	
9. Tumor maligno de labio, cavidad bucal y faringe	3	0	0	0	0	3	0	3	0	0	0	0	3	0	0	0	0	0	0	0	0	
11. Tumor maligno de estómago	2	0	0	1	0	1	0	2	0	0	1	0	1	0	0	0	0	0	0	0	0	
13. Tumor maligno de colon, recto, porción rectosigmoide y ano	2	0	0	0	0	2	0	0	0	0	0	0	0	0	2	0	0	0	0	2	0	
14. Tumor maligno de hígado	2	0	0	0	0	2	0	2	0	0	0	0	2	0	0	0	0	0	0	0	0	
18. Tumor maligno de traquea, bronquios y pulmón	7	0	0	0	1	6	0	7	0	0	0	1	6	0	0	0	0	0	0	0	0	
19. Tumor maligno de huesos y cartilagos articulares	1	0	0	0	0	1	0	1	0	0	0	0	1	0	0	0	0	0	0	0	0	
22. Otros tumores malignos de piel	4	0	0	0	0	2	2	1	0	0	0	0	1	0	3	0	0	0	0	1	2	
23. Tumor maligno de la mama (mujeres)	1	0	0	0	0	1	0	0	0	0	0	0	0	0	1	0	0	0	0	1	0	
24. Tumor maligno de útero	2	0	0	0	0	1	1	0	0	0	0	0	0	0	2	0	0	0	0	1	1	
25. Tumor maligno de ovario y anexos	1	0	0	1	0	0	0	0	0	0	0	0	0	0	1	0	0	1	0	0	0	
26. Tumor maligno de próstata	8	0	0	0	0	4	4	8	0	0	0	0	4	4	0	0	0	0	0	0	0	
27. Tumor maligno de vejiga	4	0	0	0	1	0	3	3	0	0	0	1	0	2	1	0	0	0	0	0	1	
29. Tumor maligno de sitio desconocido	17	0	0	1	0	11	5	10	0	0	1	0	8	1	7	0	0	0	0	3	4	
31. Enfermedad de Hodgkin	1	0	0	1	0	0	0	1	0	0	1	0	0	0	0	0	0	0	0	0	0	
32. Linfomas no Hodgkinianos	1	0	0	1	0	0	0	0	0	0	0	0	0	0	1	0	0	1	0	0	0	
35. Todos los demás tumores malignos	1	0	0	0	0	1	0	1	0	0	0	0	1	0	0	0	0	0	0	0	0	
36. Tumores benignos	1	0	0	0	0	1	0	0	0	0	0	0	0	0	1	0	0	0	0	1	0	
37. Carcinoma in situ, ca. evolución incierta y nat. no especificada	11	0	0	0	1	10	0	9	0	0	0	1	8	0	2	0	0	0	0	2	0	
38. Diabetes mellitus	59	0	0	0	5	35	19	31	0	0	0	5	23	3	28	0	0	0	0	12	16	
39. Otras enfermedades endocrinas, del metabolismo	50	0	0	0	8	29	13	28	0	0	0	7	19	2	22	0	0	0	1	10	11	
41. Anemias	28	0	0	2	3	18	5	21	0	0	1	1	16	3	7	0	0	1	2	2	2	
42. Resto de enf. de la sangre y de los organos hematopoyéticos	18	0	0	1	4	7	6	11	0	0	0	1	6	4	7	0	0	1	3	1	2	
43. Psicosis orgánicas senil y presenil	61	0	0	0	0	25	36	20	0	0	0	0	12	8	41	0	0	0	0	13	28	
44. Psicosis y dependencias de alcohol y drogas	9	0	0	2	3	4	0	8	0	0	1	3	4	0	1	0	0	1	0	0	0	
46. Otros trastornos mentales	2	0	0	0	0	1	1	0	0	0	0	0	0	0	2	0	0	0	0	1	1	
47. Demencia presenil y enfermedad de Alzheimer	12	0	0	0	1	7	4	4	0	0	0	1	2	1	8	0	0	0	0	5	3	
49. Enfermedad de Parkinson	7	0	0	0	0	4	3	2	0	0	0	0	1	1	5	0	0	0	0	3	2	
50. Otras enf. del sistema nervioso y los órganos de los sentidos	36	1	1	4	4	18	8	19	0	0	1	4	12	2	17	1	1	3	0	6	6	
51. Enfermedades reumáticas del corazón	4	0	0	0	0	2	2	2	0	0	0	0	2	0	2	0	0	0	0	0	2	
52. Enfermedades hipertensivas	110	0	0	2	14	68	26	71	0	0	2	13	50	6	39	0	0	0	1	18	20	
53. Infarto agudo de miocardio, otras enf. isquémicas del corazón	111	0	0	0	13	77	21	83	0	0	0	12	63	8	28	0	0	0	1	14	13	
54. Enf. cardiopulmonar, de la circ. pulmonar, otras enf. del corazón	279	1	0	11	34	161	72	142	0	0	7	26	89	20	137	1	0	4	8	72	52	
55. Paro cardiaco	2.514	4	1	69	308	1.475	657	1.459	0	0	47	246	962	204	1.055	4	1	22	62	513	453	
56. Insuficiencia cardiaca	190	0	0	3	11	96	80	82	0	0	2	7	52	21	108	0	0	1	4	44	59	
57. Enfermedades cerebrovasculares	94	0	0	2	8	58	26	39	0	0	1	6	27	5	55	0	0	1	2	31	21	
58. Arteriosclerosis	178	0	0	0	14	98	66	115	0	0	0	12	81	22	63	0	0	0	2	17	44	
59. Enfermedades de los vasos sanguíneos	4.560	11	2	198	625	2.643	1.081	2.803	5	0	148	492	1.803	355	1.757	6	2	50	133	840	726	
61. Neumonía	47	0	0	0	4	26	17	30	0	0	0	2	22	6	17	0	0	0	2	4	11	
62. Bronquitis, enfisema, otras enf. pulmonares obstruc. crónicas	48	0	0	0	1	33	14	42	0	0	0	1	31	10	6	0	0	0	0	2	4	
63. Asma	5	0	0	0	0	3	2	0	0	0	0	0	0	0	5	0	0	0	0	3	2	
64. Otras enfermedades del aparato respiratorio	84	0	0	3	6	51	24	55	0	0	2	5	41	7	29	0	0	1	1	10	17	
65. Gastritis duodenitis y ulcera péptica	6	0	0	0	0	3	3	2	0	0	0	1	1	4	0	0	0	0	0	2	2	
66. Insuficiencia vascular intestinal	20	0	0	0	7	9	4	14	0	0	0	5	8	1	6	0	0	0	2	1	3	

17 [206]. Diagnósticos de residentes inscritos en la Comunidad de Madrid (excepto fallecidos antes de 24 horas), por causa básica de defunción y diagnósticos asociados (lista agregada CIE-9) según sexo y grandes grupos de edades. Años 1991-1998

	Total																				
	Ambos sexos							Hombres							Mujeres						
	TOTAL	-1 año	1-14	15-44	45-64	65-84	+85	TOTAL	-1 año	1-14	15-44	45-64	65-84	+85	TOTAL	-1 año	1-14	15-44	45-64	65-84	+85
67. Cirrosis y otras enfermedades crónicas del hígado	11	0	0	0	2	8	1	8	0	0	0	1	6	1	3	0	0	0	1	2	0
68. Colelitiasis/Colecistitis/Colangitis	4	0	0	0	0	3	1	2	0	0	0	0	2	0	2	0	0	0	0	1	1
69. Enfermedades del páncreas	2	0	0	0	0	2	0	2	0	0	0	0	2	0	0	0	0	0	0	0	0
70. Otras enfermedades del aparato digestivo	114	0	0	7	18	66	23	73	0	0	6	16	43	8	41	0	0	1	2	23	15
71. Nefritis, Síndrome nefrótico y nefrosis	118	0	0	2	8	74	34	68	0	0	1	7	52	8	50	0	0	1	1	22	26
72. Resto de enfermedades del riñón y del aparato urinario	12	0	0	0	0	2	10	6	0	0	0	0	1	5	6	0	0	0	0	1	5
73. Otras enfermedades de los órganos genitales masculinos	5	0	0	0	1	3	1	5	0	0	0	1	3	1	0	0	0	0	0	0	0
75. Complicaciones del embarazo, parto y puerperio	1	0	0	1	0	0	0	0	0	0	0	0	0	0	1	0	0	1	0	0	0
76. Enfermedades de la piel y del tejido celular subcutáneo	24	0	0	0	1	10	13	7	0	0	0	1	1	5	17	0	0	0	0	9	8
77. Artritis reumatoide y osteoartritis	7	0	0	0	0	5	2	3	0	0	0	0	3	0	4	0	0	0	0	2	2
78. Osteoporosis y fracturas patológicas	7	0	0	0	0	2	5	2	0	0	0	0	0	2	5	0	0	0	0	2	3
79. Resto enfermedades osteomusculares y del tejido conjuntivo	11	0	0	0	2	5	4	6	0	0	0	2	4	0	5	0	0	0	0	1	4
81. Afecciones perinatales	4	4	0	0	0	0	0	4	4	0	0	0	0	0	0	0	0	0	0	0	0
82. Senilidad	59	0	0	0	1	8	50	12	0	0	0	0	5	7	47	0	0	0	1	3	43
83. Muerte súbita infantil	2	2	0	0	0	0	0	0	0	0	0	0	0	0	2	2	0	0	0	0	0
84. Otros signos, síntomas y estados morbosos mal definidos	736	2	1	50	134	406	143	497	0	0	43	106	298	50	239	2	1	7	28	108	93
87. Caídas accidentales y efectos tardíos	1	0	0	0	0	1	0	1	0	0	0	0	1	0	0	0	0	0	0	0	0
94. Accidentes de la atención médica	155	1	0	3	36	98	17	126	1	0	3	31	85	6	29	0	0	0	5	13	11
95. Resto de causas externas	8	0	0	1	5	2	0	4	0	0	0	3	1	0	4	0	0	1	2	1	0
96. Traumatismos y envenenamientos	46	0	0	3	10	15	18	29	0	0	2	7	11	9	17	0	0	1	3	4	9
97. Atención médica y quirúrgica sin complicaciones	96	0	0	1	19	60	16	82	0	0	1	18	51	12	14	0	0	0	1	9	4

18 [207]. Defunciones de residentes inscritos en la Comunidad de Madrid (excepto fallecidos antes de 24 horas), por diagnósticos diferentes asociados a cada defunción (lista agregada CIE-9), para cada una de las causas básicas de defunción (lista agregada CIE-9) y sexo. Años 1991-1998. Hombres

2. TUBERCULOSIS Y EFECTOS TARDÍOS	Orden de frecuencia/Frecuencia																			
	1	2	3	4	5	6	7	8	9	10	11	12	13	14	15	16	17	18	19	20
	114	42	25	17	7	7	6	6	5	4	3	3	3	3	3	2	2	2	2	2
2. Tuberculosis y efectos tardíos	1	1	1	1	1	1	1	1	1	1	1	1	1	1	1	1	1	1	1	1
5. Septicemia	0	0	0	0	0	1	0	0	0	0	0	0	0	0	1	0	0	0	0	0
18. Tumor maligno de traquea, bronquios y pulmón	0	0	0	0	0	0	0	0	0	0	0	0	0	1	0	0	0	0	0	0
50. Otras enf. del sistema nervioso y los órganos de los sentidos	0	0	0	0	0	0	0	1	0	0	0	0	0	0	0	0	0	0	0	0
55. Paro cardíaco	1	0	0	1	1	1	0	1	1	1	0	1	1	0	0	0	0	0	0	1
56. Insuficiencia cardíaca	0	0	0	0	0	0	0	0	0	0	0	0	0	0	0	0	0	0	0	1
61. Neumonía	0	0	0	0	0	0	0	0	0	0	0	0	1	0	0	0	0	0	0	0
62. Bronquitis, enfisema, otras enf. pulmonares obstruc. Crónicas	0	0	0	0	0	0	0	0	1	1	1	1	0	0	0	0	0	0	0	0
64. Otras enfermedades del aparato respiratorio	0	0	0	0	1	0	1	0	0	0	0	1	0	0	0	0	1	1	0	0
71. Nefritis, Síndrome nefrótico y nefrosis	0	0	0	0	0	0	0	0	0	0	0	0	0	0	0	1	0	0	0	0
82. Senilidad	0	0	0	0	0	0	0	0	0	0	0	0	0	0	0	0	0	0	0	1
84. Otros signos, síntomas y estados morbosos mal definidos	0	1	0	1	0	0	1	0	0	1	1	0	0	1	0	0	0	1	0	0
97. Atención médica y quirúrgica sin complicaciones	0	0	0	0	0	0	0	0	0	0	0	0	0	0	0	0	0	1	0	0

7. SIDA / VIH	Orden de frecuencia/Frecuencia																																				
	1	2	3	4	5	6	7	8	9	10	11	12	13	14	15	16	17	18	19	20	21	22	23	24	25	26	27	28	29	30	31	32	33	34	35		
	1.441	266	215	178	162	114	113	86	78	73	68	67	56	54	53	53	51	49	40	38	36	34	30	30	25	24	23	20	19	18	17	16	16	16	15		
2. Tuberculosis y efectos tardíos	0	0	0	0	0	1	0	0	0	0	0	0	0	0	1	0	0	0	0	0	0	0	0	0	0	1	0	0	0	0	0	0	0	0	0	0	0
5. Septicemia	0	0	0	0	0	0	0	1	1	0	0	0	0	0	0	0	0	0	0	0	0	0	0	0	0	0	0	0	0	0	0	0	0	0	1	1	0
7. SIDA / VIH	1	1	1	1	1	1	1	1	1	1	1	1	1	1	1	1	1	1	1	1	1	1	1	1	1	1	1	1	1	1	1	1	1	1	1	1	1
8. Resto de enfermedades infecciosas y parasitarias	0	0	0	1	0	0	0	1	0	0	0	0	0	0	0	0	0	0	1	0	0	0	0	0	1	1	0	0	1	0	0	0	0	0	0	0	1
22. Otros tumores malignos de piel	0	0	0	0	0	0	0	0	0	0	0	0	0	0	0	0	0	0	0	1	0	0	0	0	0	0	0	0	0	0	0	0	0	0	0	0	0
30. Tumor maligno de encéfalo y otras partes del SNC	0	0	0	0	0	0	0	0	0	0	0	0	0	0	0	0	0	0	0	0	0	0	0	0	0	0	0	1	0	0	0	0	0	0	0	0	0
32. Linfomas no Hodgkinianos	0	0	0	0	0	0	0	0	0	0	0	0	0	1	0	0	0	0	0	0	0	0	0	1	0	0	0	0	0	0	0	0	0	0	0	0	0
50. Otras enf. del sistema nervioso y los órganos de los sentidos	0	0	0	0	0	0	0	1	0	0	1	0	0	0	0	0	0	0	0	0	0	0	0	0	0	0	0	0	1	0	0	0	0	0	0	0	0
55. Paro cardíaco	1	0	0	1	1	0	1	0	1	0	1	0	1	1	1	0	1	0	0	1	0	0	0	0	1	1	1	0	1	1	1	0	0	1	1	0	1
56. Insuficiencia cardíaca	0	0	0	0	0	0	0	0	0	0	0	0	0	0	0	0	0	0	0	0	1	0	0	0	0	0	0	0	0	0	0	0	0	0	0	0	0
61. Neumonía	0	0	0	0	1	1	0	0	0	0	0	0	0	0	0	0	1	0	0	0	0	0	0	1	0	0	0	0	0	0	0	0	1	0	0	1	0
64. Otras enfermedades del aparato respiratorio	0	0	0	0	0	0	0	0	0	0	0	0	1	0	0	0	0	0	0	0	0	0	1	0	0	0	0	0	0	0	0	0	0	0	0	0	0
67. Cirrosis y otras enfermedades crónicas del hígado	0	0	0	0	0	0	0	0	0	0	0	0	0	0	0	1	0	0	0	0	1	0	0	0	0	0	0	0	0	0	0	0	0	0	0	0	0
70. Otras enfermedades del aparato digestivo	0	0	0	0	0	0	0	0	0	0	0	0	0	0	0	0	0	0	0	0	0	0	0	0	0	0	0	1	0	1	0	0	0	0	0	0	0
71. Nefritis, Síndrome nefrótico y nefrosis	0	0	0	0	0	0	0	0	0	0	0	0	0	0	0	0	0	0	0	0	0	0	0	0	0	0	0	0	0	0	0	0	0	0	1	0	0
84. Otros signos, síntomas y estados morbosos mal definidos	0	1	0	0	0	0	0	0	0	0	0	0	1	0	0	0	0	1	1	0	0	0	0	0	0	0	0	0	0	0	1	0	1	0	1	0	1

13. TUMOR MALIGNO DE COLON, RECTO, PORCIÓN RECTOSIGMOIDE Y ANO	Orden de frecuencia/Frecuencia																																				
	1	2	3	4	5	6	7	8	9	10	11	12	13	14	15	16	17	18	19	20	21	22	23	24	25	26	27	28	29	30	31	32					
	1.958	730	195	184	151	96	85	69	64	44	42	42	40	39	39	33	30	26	25	22	19	18	17	15	15	14	13	13	13	12	10	10					
5. Septicemia	0	0	0	0	0	0	0	0	0	0	0	0	0	0	1	0	0	0	1	0	0	0	0	0	0	0	0	0	1	1	0	0	0	0			
13. Tumor maligno de colon, recto, porción rectosigmoide y ano	1	1	1	1	1	1	1	1	1	1	1	1	1	1	1	1	1	1	1	1	1	1	1	1	1	1	1	1	1	1	1	1	1	1	1		
29. Tumor maligno de sitio desconocido	0	1	0	0	1	1	0	0	0	1	0	1	1	0	0	1	1	1	0	0	0	0	0	0	0	1	0	0	0	0	0	0	0	0	0		
54. Enf. cardiopulmonar, de la circ. pulmonar, otras enf. Corazón	0	0	0	0	0	0	0	0	0	0	0	0	0	0	0	0	0	0	0	0	0	1	0	0	0	0	0	0	0	0	0	0	0	0	0	0	
55. Paro cardíaco	1	1	0	0	0	0	0	0	1	1	1	0	1	0	0	0	0	0	1	1	0	0	0	0	1	1	1	1	1	0	1	0	0	0	1		
56. Insuficiencia cardíaca	0	0	0	0	0	0	1	0	0	0	0	0	0	0	0	1	0	0	0	0	0	0	0	0	0	0	1	0	0	0	0	0	0	0	0	0	
64. Otras enfermedades del aparato respiratorio	0	0	0	0	0	0	0	0	0	0	0	0	0	0	0	0	0	0	0	0	0	1	0	0	0	0	0	0	1	0	0	0	0	0	0	0	
67. Cirrosis y otras enfermedades crónicas del hígado	0	0	0	0	0	0	0	0	0	1	0	1	0	1	0	0	0	0	0	0	0	0	0	0	0	0	0	0	0	0	0	0	0	0	0	1	
70. Otras enfermedades del aparato digestivo	0	0	0	0	0	0	1	1	0	0	0	0	0	0	0	1	1	0	0	0	0	0	0	0	0	0	0	0	0	1	1	0	1	0	1	0	
71. Nefritis, Síndrome nefrótico y nefrosis	0	0	0	0	0	0	0	0	0	0	0	0	0	0	0	0	0	0	0	0	0	1	0	0	1	0	1	0	0	0	0	0	0	0	0	0	
82. Senilidad	0	0	0	0	0	0	0	0	0	0	0	0	0	0	0	0	0	0	0	0	0	0	0	0	0	0	0	0	0	0	0	0	0	1	0	0	
84. Otros signos, síntomas y estados morbosos mal definidos	0	0	0	1	0	1	0	0	0	0	1	0	1	0	0	0	0	0	0	0	0	0	0	0	0	0	0	0	0	0	0	0	0	0	0	1	0
94. Accidentes de la atención médica	0	0	0	0	0	0	0	0	0	0	0	0	0	0	0	0	0	0	0	0	0	0	0	0	0	0	1	0	0	0	0	0	0	0	0	0	

Combinatoria de diagnósticos asociados (1=presencia; 0=ausencia)

18 [207]. Defunciones de residentes inscritos en la Comunidad de Madrid (excepto fallecidos antes de 24 horas), por diagnósticos diferentes asociados a cada defunción (lista agregada CIE-9), para cada una de las causas básicas de defunción (lista agregada CIE-9) y sexo. Años 1991-1998. Hombres

43. PSICOSIS ORGÁNICAS SENIL Y PRESENL	Orden de frecuencia/Frecuencia																						
	1	2	3	4	5	6	7	8	9	10	11	12	13	14	15	16	17	18	19	20	21	22	23
	602	63	55	55	55	54	52	51	46	36	21	20	19	16	15	15	13	12	11	11	10	10	10
5. Septicemia	0	0	0	0	0	0	0	0	0	0	0	0	0	0	0	1	0	0	0	0	0	0	0
38. Diabetes mellitus	0	0	0	0	0	0	0	0	0	0	0	0	0	0	0	0	0	0	0	1	0	0	0
39. Otras enfermedades endocrinas, del metabolismo	0	0	0	0	0	0	0	0	0	0	0	0	0	0	0	0	1	0	0	0	0	0	0
43. Psicosis orgánicas senil y presenil	1	1	1	1	1	1	1	1	1	1	1	1	1	1	1	1	1	1	1	1	1	1	1
49. Enfermedad de Parkinson	0	0	0	0	0	0	0	0	0	0	0	0	0	0	0	0	0	0	1	0	0	0	0
53. Infarto agudo de miocardio, otras enf. isquémicas del corazón	0	0	0	0	0	0	0	0	0	0	0	0	0	0	0	0	0	1	0	0	0	0	0
54. Enf. cardiopulmonar, de la circulación pulmonar, otras enf.	0	0	0	0	0	0	0	0	0	0	0	0	0	0	0	0	0	0	0	0	0	0	1
55. Paro cardíaco	1	0	1	1	1	0	0	1	0	1	1	0	0	1	1	1	1	1	1	1	1	0	1
56. Insuficiencia cardíaca	0	0	0	0	0	0	0	0	0	0	0	0	0	1	0	0	0	0	0	0	1	1	0
57. Enfermedades cerebrovasculares	0	0	0	0	1	0	0	0	0	0	0	0	0	0	0	0	0	0	0	0	0	1	0
58. Arteriosclerosis	0	0	0	0	0	0	0	0	0	0	1	0	0	0	0	0	0	0	0	0	0	0	0
61. Neumonía	0	0	0	1	0	1	0	0	0	0	0	1	0	0	0	0	0	0	0	0	0	0	0
62. Bronquitis, enfisema, otras enf. pulmonares obstruc. Crónicas	0	0	0	0	0	0	0	0	0	0	0	0	0	0	1	0	0	0	0	0	0	0	0
64. Otras enfermedades del aparato respiratorio	0	0	1	0	0	0	0	0	1	0	0	0	1	0	0	0	0	0	0	0	0	0	0
82. Senilidad	0	0	0	0	0	0	0	1	0	0	0	0	0	0	0	0	0	0	0	0	0	0	0
84. Otros signos, síntomas y estados morbosos mal definidos	0	0	0	0	0	0	1	0	0	1	0	1	1	0	0	0	0	0	0	0	0	0	0

47. DEMENCIA PRESENL Y ENFERMEDAD DE ALZHEIMER	Orden de frecuencia/Frecuencia																						
	1	2	3	4	5	6	7	8	9	10	11	12	13	14	15	16	17	18	19	20	21	22	
	224	23	21	19	19	17	15	14	12	11	6	6	6	4	4	4	4	4	4	4	4	3	
5. Septicemia	0	0	0	0	0	0	0	0	0	0	0	0	0	0	0	0	0	0	0	0	0	1	1
38. Diabetes mellitus	0	0	0	0	0	0	0	0	0	0	0	0	0	0	0	0	0	0	0	0	1	0	0
43. Psicosis orgánicas senil y presenil	0	0	0	0	0	0	0	0	0	0	0	0	0	0	0	0	0	0	0	1	0	0	0
47. Demencia presenil y enfermedad de Alzheimer	1	1	1	1	1	1	1	1	1	1	1	1	1	1	1	1	1	1	1	1	1	1	1
53. Infarto agudo de miocardio, otras enf. isquémicas del corazón	0	0	0	0	0	0	0	0	0	0	0	0	0	0	0	0	0	1	0	0	0	0	
54. Enf. cardiopulmonar, de la circulación pulmonar, otras enf.	0	0	0	0	0	0	0	0	0	0	0	0	0	0	0	0	1	0	0	0	0	0	
55. Paro cardíaco	1	0	0	1	1	1	0	0	1	0	0	0	1	0	1	1	1	1	1	1	1	0	1
56. Insuficiencia cardíaca	0	0	1	0	0	0	0	0	0	0	0	0	0	0	0	1	0	0	0	0	0	0	
61. Neumonía	0	0	0	0	1	0	1	0	0	0	0	1	0	0	0	0	0	0	0	0	0	0	0
64. Otras enfermedades del aparato respiratorio	0	0	0	1	0	0	0	0	0	1	0	0	0	1	0	0	0	0	0	0	0	0	0
71. Nefritis, Síndrome nefrótico y nefrosis	0	0	0	0	0	0	0	0	0	0	0	0	0	1	0	0	0	0	0	0	0	0	0
76. Enfermedades de la piel y del tejido celular subcutáneo	0	0	0	0	0	0	0	0	0	0	0	0	0	0	0	0	0	0	0	0	0	0	1
79. Resto enfermedades osteomusculares y del tejido conjuntivo	0	0	0	0	0	0	0	0	0	0	0	0	0	0	0	1	0	0	0	0	0	0	0
82. Senilidad	0	0	0	0	0	0	0	0	1	0	1	0	0	0	0	0	0	0	0	0	0	0	0
84. Otros signos, síntomas y estados morbosos mal definidos	0	1	0	0	0	1	0	0	0	0	0	0	1	0	1	0	0	0	0	0	0	0	0

53. INFARTO AGUDO DE MIOCARDIO, OTRAS ENF. ISQUÉMICAS DEL CORAZÓN	Orden de frecuencia/Frecuencia																																							
	1	2	3	4	5	6	7	8	9	10	11	12	13	14	15	16	17	18	19	20	21	22	23	24	25	26	27	28	29	30	31	32	33	34	35	36	37			
	5,819	2,764	753	413	411	329	194	189	177	169	111	103	102	85	67	65	58	46	40	38	38	37	36	36	26	26	26	25	25	23	23	23	22	22	21	20	20			
38. Diabetes mellitus	0	0	0	0	0	0	0	0	0	0	0	0	0	1	0	0	0	0	0	0	0	0	0	0	0	0	0	0	0	0	0	0	0	0	0	1	0	0		
50. Otras enf. del sistema nervioso y los órganos de los sentidos	0	0	0	0	0	0	0	0	0	0	0	0	0	0	0	0	0	0	0	0	0	0	0	0	0	0	0	0	0	0	0	0	0	0	1	0	0	0		
52. Enfermedades hipertensivas	0	0	0	0	0	0	0	0	0	0	1	1	0	0	0	0	0	0	0	0	0	0	0	0	0	0	0	0	0	0	0	0	0	0	0	0	0	0	0	
53. Infarto agudo de miocardio, otras enf. isquémicas del corazón	1	1	1	1	1	1	1	1	1	1	1	1	1	1	1	1	1	1	1	1	1	1	1	1	1	1	1	1	1	1	1	1	1	1	1	1	1	1		
54. Enf. cardiopulmonar, de la circulación pulmonar, otras enf.	0	0	0	1	0	0	0	0	1	0	0	0	0	0	0	0	0	0	0	0	0	0	0	1	0	0	0	0	0	0	0	0	1	1	0	0	0	1		
55. Paro cardíaco	1	0	0	0	0	1	0	1	1	0	1	1	1	1	1	1	1	1	1	1	1	1	1	0	0	0	0	0	0	1	0	1	1	0	0	0	1	1		
56. Insuficiencia cardíaca	0	0	0	0	1	0	0	1	0	0	0	0	0	0	0	0	0	0	0	0	0	0	0	0	0	0	0	0	0	1	0	0	1	0	0	0	0	1		
57. Enfermedades cerebrovasculares	0	0	0	0	0	0	0	0	0	0	0	0	0	0	0	0	1	0	0	0	0	0	0	0	0	0	0	0	0	0	0	0	0	0	0	0	0	0		
58. Arteriosclerosis	0	0	0	0	0	1	0	0	0	0	0	0	1	0	0	0	0	0	0	0	0	0	0	0	0	0	0	0	0	0	0	0	0	0	0	0	0	0	0	
59. Enfermedades de los vasos sanguíneos	0	0	0	0	0	0	0	0	0	0	0	0	0	0	0	0	0	0	0	0	0	0	0	1	0	0	0	1	0	0	0	0	0	0	0	0	0	0	0	
61. Neumonía	0	0	0	0	0	0	0	0	0	0	0	0	0	0	0	0	0	0	0	0	0	0	0	0	0	0	0	0	1	0	0	1	0	0	0	0	0	0	0	
62. Bronquitis, enfisema, otras enf. pulmonares obstruc.	0	0	0	0	0	0	0	0	0	0	0	0	0	0	0	0	1	0	0	0	0	0	0	0	0	0	0	0	0	0	0	0	0	0	0	0	0	0	0	
64. Otras enfermedades del aparato respiratorio	0	0	0	0	0	0	0	0	1	1	0	0	0	0	0	0	0	0	0	0	0	0	0	0	0	0	0	1	0	0	0	1	0	0	0	0	0	0	0	
71. Nefritis, Síndrome nefrótico y nefrosis	0	0	0	0	0	0	0	0	0	0	0	0	0	0	0	0	0	0	0	0	0	0	0	1	0	0	0	0	0	0	0	0	0	0	0	0	0	0	0	
82. Senilidad	0	0	0	0	0	0	0	0	0	0	0	0	0	0	0	0	0	0	0	0	0	0	0	0	0	0	0	0	0	0	0	0	0	0	0	0	0	0	1	0
84. Otros signos, síntomas y estados morbosos mal definidos	0	0	1	0	0	1	0	0	0	0	0	0	0	0	0	0	0	0	0	0	0	0	0	1	0	0	0	1	0	0	0	0	0	1	0	0	0	0	0	
94. Accidentes de la atención médica	0	0	0	0	0	0	0	0	0	0	0	0	0	0	0	0	0	0	0	0	0	0	0	1	0	0	0	0	0	0	0	0	0	0	0	0	0	0	0	
97. Atención médica y quirúrgica sin complicaciones	0	0	0	0	0	0	0	0	0	0	0	0	0	0	0	0	0	0	0	0	0	0	0	0	0	0	0	0	0	0	0	0	0	0	0	0	0	0	0	

Combinatoria de diagnósticos asociados (1=presencia; 0=ausencia)

18 [207]. Defunciones de residentes inscritos en la Comunidad de Madrid (excepto fallecidos antes de 24 horas), por diagnósticos diferentes asociados a cada defunción (lista agregada CIE-9), para cada una de las causas básicas de defunción (lista agregada CIE-9) y sexo. Años 1991-1998. Hombres

56. INSUFICIENCIA CARDIACA	Orden de frecuencia/Frecuencia																								
	1	2	3	4	5	6	7	8	9	10	11	12	13	14	15	16	17	18	19	20	21	22	23	24	25
	2.615	1.038	199	184	136	120	109	70	55	51	50	40	39	37	35	25	23	20	18	16	12	11	11	10	10
5. Septicemia	0	0	0	0	0	0	0	0	0	0	0	0	0	0	0	0	0	0	0	0	0	0	0	0	1
38. Diabetes mellitus	0	0	0	0	0	0	0	0	0	0	0	0	0	0	0	0	0	0	0	0	0	0	0	0	0
43. Psicosis orgánicas senil y presenil	0	0	0	0	0	0	1	0	0	0	0	0	0	0	0	1	0	0	0	0	0	0	0	0	0
49. Enfermedad de Parkinson	0	0	0	0	0	0	0	0	0	0	0	0	0	0	0	0	1	0	0	0	0	0	0	0	0
54. Enf. cardiopulmonar, de la circulación pulmonar, otras enf.	0	0	0	0	0	0	0	0	0	1	0	0	0	1	0	0	0	0	0	0	0	0	1	0	0
55. Paro cardíaco	1	0	0	0	1	1	0	1	0	1	0	1	1	1	0	1	0	1	0	1	1	1	0	1	1
56. Insuficiencia cardiaca	1	1	1	1	1	1	1	1	1	1	1	1	1	1	1	1	1	1	1	1	1	1	1	1	1
57. Enfermedades cerebrovasculares	0	0	0	0	0	0	0	0	0	0	1	0	0	0	0	0	0	1	0	0	0	0	0	0	0
61. Neumonía	0	0	0	0	0	0	0	0	1	0	0	1	0	0	0	0	0	0	0	0	0	0	0	0	0
62. Bronquitis, enfisema, otras enf. pulmonares obstruc.	0	0	0	0	0	0	0	0	0	0	0	0	0	0	0	0	0	0	0	0	1	0	0	0	0
64. Otras enfermedades del aparato respiratorio	0	0	0	1	1	0	0	0	0	0	0	0	0	0	0	0	0	0	1	0	0	0	0	1	0
71. Nefritis, Síndrome nefrótico y nefrosis	0	0	0	0	0	0	0	1	0	0	0	0	0	0	0	0	0	0	0	0	0	0	1	0	0
82. Senilidad	0	0	0	0	0	0	0	0	0	0	0	0	1	0	1	0	0	0	0	0	0	0	0	0	0
84. Otros signos, síntomas y estados morbosos mal definidos	0	0	1	0	0	1	0	0	0	0	0	0	0	0	0	0	0	0	1	0	0	0	1	1	0

57. ENFERMEDADES CEREBROVASCULARES	Orden de frecuencia/Frecuencia																																												
	1	2	3	4	5	6	7	8	9	10	11	12	13	14	15	16	17	18	19	20	21	22	23	24	25	26	27	28	29	30	31	32	33	34	35	36	37	38	39	40					
	4.519	910	421	220	175	160	152	149	115	105	104	103	87	84	58	57	37	37	37	36	34	30	30	29	28	27	27	26	25	23	20	20	19	19	17	16	16	16	15						
5. Septicemia	0	0	0	0	0	0	0	0	0	0	0	0	0	0	0	0	0	0	0	0	0	0	0	0	0	0	0	0	0	0	0	0	0	0	0	0	0	0	0	0	0	0			
38. Diabetes mellitus	0	0	0	0	0	0	0	0	0	0	0	0	0	0	0	0	0	0	0	0	0	0	0	0	0	0	0	0	0	0	0	0	0	0	0	0	0	0	0	0	0	0	0		
43. Psicosis orgánicas senil y presenil	0	0	0	0	0	0	0	0	0	0	0	0	0	0	0	0	0	0	0	0	0	0	0	0	0	0	0	0	0	0	0	0	0	0	0	0	0	0	0	0	0	0	0		
50. Otras enf. del sistema nervioso y los órganos de los sentidos	0	0	0	0	0	0	0	0	1	0	0	0	0	1	0	0	0	0	0	0	0	0	0	0	0	0	0	0	0	0	0	0	0	0	0	0	0	0	0	0	0	0	1	0	
52. Enfermedades hipertensivas	0	0	0	0	0	1	1	0	0	0	0	0	0	0	0	0	0	0	0	0	0	0	0	0	0	0	0	0	0	0	0	0	0	0	0	0	0	0	0	0	0	0	0	0	
53. Infarto agudo de miocardio, otras enf. isquémicas del corazón	0	0	0	0	0	0	0	0	0	0	0	0	0	0	0	0	0	0	0	0	0	0	0	0	0	0	0	0	0	0	0	0	0	0	0	0	0	0	0	0	0	0	0	0	
54. Enf. cardiopulmonar, de la circulación pulmonar, otras enf.	0	0	0	0	0	0	0	0	0	0	0	0	0	1	0	0	0	0	0	0	0	0	0	0	0	0	0	0	0	0	0	0	0	0	0	0	0	0	0	0	0	0	0	0	
55. Paro cardíaco	1	0	0	0	0	1	1	0	1	0	1	0	0	1	1	1	1	1	1	0	0	1	1	0	1	1	0	1	1	0	1	0	0	0	0	0	0	0	0	0	0	0	0	0	
56. Insuficiencia cardiaca	0	0	0	1	0	0	0	0	0	0	0	0	0	0	0	0	0	0	0	0	0	0	0	0	0	0	0	0	0	0	0	0	0	0	0	0	0	0	0	0	0	0	0	0	
57. Enfermedades cerebrovasculares	1	1	1	1	1	1	1	1	1	1	1	1	1	1	1	1	1	1	1	1	1	1	1	1	1	1	1	1	1	1	1	1	1	1	1	1	1	1	1	1	1	1	1	1	
58. Arteriosclerosis	0	0	0	0	1	0	0	0	0	0	0	0	1	0	0	0	0	0	0	0	0	0	0	0	0	0	0	0	0	0	0	0	0	0	0	0	0	0	0	0	0	0	0	0	0
59. Enfermedades de los vasos sanguíneos	0	0	0	0	0	0	0	0	0	0	0	0	0	0	0	0	0	0	0	0	0	0	0	0	0	0	0	0	0	0	0	0	0	0	0	0	0	0	0	0	0	0	0	0	0
61. Neumonía	0	0	0	0	0	0	0	1	0	0	0	0	1	0	0	0	0	0	0	0	0	0	0	0	0	0	0	0	0	0	0	0	0	0	0	0	0	0	0	0	0	0	0	0	0
62. Bronquitis, enfisema, otras enf. pulmonares obstruc.	0	0	0	0	0	0	0	0	0	0	0	0	0	0	0	0	0	0	0	0	0	0	0	0	0	0	0	0	0	0	0	0	0	0	0	0	0	0	0	0	0	0	0	0	0
64. Otras enfermedades del aparato respiratorio	0	0	0	0	0	1	0	0	0	0	0	1	0	0	0	0	0	0	0	0	0	0	0	0	0	0	0	0	0	0	0	0	0	0	0	0	0	0	0	0	0	0	0	0	0
70. Otras enfermedades del aparato digestivo	0	0	0	0	0	0	0	0	0	0	0	0	0	0	0	0	0	0	0	0	0	0	0	0	0	0	0	0	0	0	0	0	0	0	0	0	0	0	0	0	0	0	0	0	0
71. Nefritis, Síndrome nefrótico y nefrosis	0	0	0	0	0	0	0	0	0	0	0	0	0	0	0	0	0	0	0	0	0	0	0	0	0	0	0	0	0	0	0	0	0	0	0	0	0	0	0	0	0	0	0	0	0
82. Senilidad	0	0	0	0	0	0	0	0	0	0	0	0	0	0	0	0	0	0	0	0	0	0	0	0	0	0	0	0	0	0	0	0	0	0	0	0	0	0	0	0	0	0	0	0	0
84. Otros signos, síntomas y estados morbosos mal definidos	0	0	1	0	0	0	0	0	0	0	0	0	0	0	0	0	0	0	0	0	0	0	0	0	0	0	0	0	0	0	0	0	0	0	0	0	0	0	0	0	0	0	0	0	0

Combinatoria de diagnósticos asociados (1=presencia; 0=ausencia)

18 [207]. Defunciones de residentes inscritos en la Comunidad de Madrid (excepto fallecidos antes de 24 horas), por diagnósticos diferentes asociados a cada defunción (lista agregada CIE-9), para cada una de las causas básicas de defunción (lista agregada CIE-9) y sexo. Años 1991-1998. Hombres

85. ACCIDENTES DE TRÁFICO DE VEHÍCULOS A MOTOR	Orden de frecuencia/Frecuencia																									
	1	2	3	4	5	6	7	8	9	10	11	12	13	14	15	16	17	18	19	20	21	22	23	24	25	26
	902	228	159	145	35	26	18	16	15	15	14	9	9	6	6	5	5	5	4	4	4	3	3	3	3	3
55. Paro cardíaco	0	0	1	0	0	1	0	1	0	0	1	0	0	0	0	0	0	0	0	1	0	0	0	1	1	1
57. Enfermedades cerebrovasculares	0	0	0	0	0	0	0	0	0	0	0	0	1	0	0	0	0	0	0	0	0	0	0	1	0	0
59. Enfermedades de los vasos sanguíneos	0	0	0	0	0	0	0	0	0	0	0	1	0	0	1	0	1	1	0	0	0	0	0	0	0	0
84. Otros signos, síntomas y estados morbosos mal definidos	0	0	0	0	0	0	1	0	0	1	0	0	0	0	1	1	0	0	1	1	1	0	0	0	0	1
85. Accidentes de tráfico de vehículos a motor	1	1	1	0	1	1	1	1	1	1	0	1	1	0	1	0	1	1	0	1	1	0	0	1	0	0
87. Caídas accidentales y efectos tardíos	0	0	0	0	0	0	0	0	1	0	0	0	0	1	0	0	0	0	0	0	0	0	1	0	0	0
95. Resto de causas externas	0	1	0	1	0	0	0	1	0	0	1	0	0	0	0	1	0	1	0	1	0	1	1	0	0	1
96. Traumatismos y envenenamientos	1	1	1	1	0	0	0	1	1	1	1	1	1	1	0	1	0	1	0	1	1	0	1	0	0	1

91. SUICIDIO Y AUTOLESIONES	Orden de frecuencia/Frecuencia																				
	1	2	3	4	5	6	7	8	9	10	11	12	13	14	15	16	17	18	19	20	21
	490	99	43	39	18	17	17	10	9	8	6	6	5	4	4	3	3	3	3	3	3
50. Otras enf. del sistema nervioso y los órganos de los sentidos	0	0	0	0	0	0	1	0	0	0	0	0	0	0	1	0	0	0	0	0	1
55. Paro cardíaco	0	1	0	0	1	0	0	0	0	0	0	0	0	0	1	0	0	0	1	1	0
56. Insuficiencia cardíaca	0	0	0	0	0	0	0	0	0	0	0	1	0	0	0	0	0	0	0	0	0
57. Enfermedades cerebrovasculares	0	0	0	0	0	0	0	0	0	0	0	0	0	0	0	0	0	1	0	0	0
64. Otras enfermedades del aparato respiratorio	0	0	0	0	0	0	0	0	0	0	0	0	0	0	0	0	1	0	0	0	0
84. Otros signos, síntomas y estados morbosos mal definidos	0	0	1	0	0	0	0	1	0	0	1	0	0	0	0	0	0	0	0	1	0
90. Asfixia y sofocación mecánica	0	0	0	0	0	0	0	0	1	0	1	0	0	0	0	0	0	0	0	0	0
91. Suicidio y autolesiones	1	1	1	1	1	0	1	1	1	1	1	1	0	1	1	1	1	1	1	1	1
93. Otras violencias	0	0	0	0	0	0	0	0	0	0	0	0	1	1	0	1	0	0	1	0	0
95. Resto de causas externas	0	0	0	1	0	1	0	0	0	0	0	0	1	1	0	0	0	0	0	0	0
96. Traumatismos y envenenamientos	1	1	1	1	0	1	1	0	1	0	1	1	1	1	1	1	0	1	1	1	0

Combinatoria de diagnósticos asociados (1=presencia; 0=ausencia)

18 [207]. Defunciones de residentes inscritos en la Comunidad de Madrid (excepto fallecidos antes de 24 horas), por diagnósticos diferentes asociados a cada defunción (lista agregada CIE-9), para cada una de las causas básicas de defunción (lista agregada CIE-9) y sexo. Años 1991-1998. Mujeres

2. TUBERCULOSIS Y EFECTOS TARDÍOS	Orden de frecuencia/Frecuencia																			
	1	2	3	4	5	6	7	8	9	10	11	12	13	14	15	16	17	18	19	20
	49	14	8	5	4	3	2	2	2	2	2	2	2	2	2	2	1	1	1	1
2. Tuberculosis y efectos tardíos	1	1	1	1	1	1	1	1	1	1	1	1	1	1	1	1	1	1	1	1
5. Septicemia	0	0	0	0	0	0	0	0	0	0	0	0	0	0	1	0	0	0	0	0
39. Otras enfermedades endocrinas, del metabolismo	0	0	0	0	0	0	0	0	0	0	0	0	0	1	0	0	0	0	0	0
50. Otras enf. del sistema nervioso y los órganos de los sentidos	0	0	0	0	0	0	0	0	0	0	0	0	1	0	0	0	0	0	0	0
54. Enf. cardiopulmonar, de la circulación pulmonar, otras enf.	0	0	0	0	0	0	0	0	0	0	0	1	0	0	0	0	0	0	0	0
55. Paro cardíaco	1	0	1	0	0	1	0	0	1	1	1	1	1	1	0	1	0	0	0	0
56. Insuficiencia cardíaca	0	0	0	0	1	0	0	0	0	0	0	1	0	0	0	0	0	0	0	0
59. Enfermedades de los vasos sanguíneos	0	0	0	0	0	0	0	0	0	0	1	0	0	0	0	0	0	0	0	0
62. Bronquitis, enfisema, otras enf. pulmonares obstruc.	0	0	0	0	0	1	0	0	0	1	0	0	0	0	0	0	0	0	0	0
64. Otras enfermedades del aparato respiratorio	0	0	0	0	0	0	1	1	1	0	0	0	0	0	0	0	0	0	0	1
71. Nefritis, Síndrome nefrótico y nefrosis	0	0	0	0	0	0	0	0	0	0	0	0	0	0	0	0	0	0	1	1
84. Otros signos, síntomas y estados morbosos mal definidos	0	1	1	0	0	0	0	1	1	0	0	0	0	0	0	0	1	0	1	1
94. Accidentes de la atención médica	0	0	0	0	0	0	0	0	0	0	1	0	0	0	0	0	1	0	0	0
96. Traumatismos y envenenamientos	0	0	0	0	0	0	0	0	0	0	0	0	0	0	0	0	1	0	0	0
97. Atención médica y quirúrgica sin complicaciones	0	0	0	0	0	0	0	0	0	1	0	0	0	0	0	0	0	0	0	1

7. SIDA / VIH	Orden de frecuencia/Frecuencia																																															
	1	2	3	4	5	6	7	8	9	10	11	12	13	14	15	16	17	18	19	20	21	22	23	24	25	26	27	28	29	30	31	32	33	34	35	36	37	38	39	40	41	42						
	330	47	46	45	37	32	25	23	23	22	19	16	13	13	11	11	10	10	10	10	10	9	9	8	7	7	6	5	5	4	3	3	3	3	3	3	3	3	3	3	3	3	3					
2. Tuberculosis y efectos tardíos	0	0	0	0	0	0	0	1	0	0	0	0	0	0	1	0	0	0	0	0	0	0	0	0	0	0	0	0	0	0	0	0	0	0	0	0	0	0	0	0	0	0	0	1	1			
5. Septicemia	0	0	0	0	0	0	0	1	0	0	0	0	0	0	1	0	0	0	0	0	0	0	0	0	0	0	0	0	1	0	0	0	0	0	0	0	0	0	0	0	0	0	1	1	0	0		
7. SIDA / VIH	1	1	1	1	1	1	1	1	1	1	1	1	1	1	1	1	1	1	1	1	1	1	1	1	1	1	1	1	1	1	1	1	1	1	1	1	1	1	1	1	1	1	1	1	1			
8. Resto de enfermedades infecciosas y parasitarias	0	0	1	0	0	0	1	0	0	0	0	0	0	1	0	0	0	0	0	0	1	0	0	0	1	1	1	0	1	1	0	0	0	0	0	0	0	0	0	0	0	0	0	0	1			
22. Otros tumores malignos de piel	0	0	0	0	0	0	0	0	0	0	0	0	0	0	0	0	0	0	0	0	0	0	0	0	0	0	0	0	0	0	0	0	0	0	0	0	0	0	0	0	0	1	0	0	0			
30. Tumor maligno de encéfalo y otras partes del SNC	0	0	0	0	0	0	0	0	0	0	0	0	0	0	0	0	0	0	0	0	0	0	0	1	0	0	0	0	0	0	0	0	0	0	0	0	0	0	0	0	0	0	0	0	0			
32. Linfomas no Hodgkinianos	0	0	0	0	0	0	0	0	0	0	0	0	0	0	0	0	0	0	0	0	1	0	0	0	0	0	0	0	0	0	0	0	0	0	0	0	0	0	0	0	0	0	0	0	0			
48. Meningitis	0	0	0	0	0	0	0	0	0	0	0	0	0	0	0	0	0	0	0	0	0	0	0	0	0	0	0	0	0	0	0	0	0	0	0	0	0	0	0	0	0	1	0	0	0	0		
50. Otras enf. del sistema nervioso y los órganos de los	0	0	0	0	0	0	0	0	0	1	0	0	0	0	0	1	0	0	0	0	1	0	0	0	0	0	0	0	1	0	0	0	0	1	1	0	0	0	0	1	1	0	0	0	0	0		
54. Enf. cardiopulmonar, de la circulación pulmonar, otras enf.	0	0	0	0	0	0	0	0	0	0	0	0	0	0	0	0	0	0	0	0	0	0	0	0	0	0	0	0	0	0	0	0	0	0	0	0	0	0	0	0	0	0	0	0	0	0		
55. Paro cardíaco	1	0	1	1	0	0	0	1	1	0	1	1	0	1	0	0	0	1	1	1	0	1	1	1	0	1	1	1	0	0	1	1	1	0	1	1	1	0	1	1	1	0	1	0	1	0	1	
56. Insuficiencia cardíaca	0	0	0	0	0	0	0	0	0	0	0	0	0	0	0	0	0	0	0	0	0	0	1	0	0	0	0	0	0	0	0	0	0	0	0	0	0	0	0	0	0	0	0	0	0	0		
61. Neumonía	0	0	1	1	0	0	0	0	1	0	0	0	0	0	0	0	0	0	0	0	0	0	0	0	0	0	0	1	0	0	1	0	1	0	1	0	1	1	0	0	0	0	0	0	0	0		
64. Otras enfermedades del aparato respiratorio	0	0	0	0	0	0	0	0	0	0	0	0	1	0	0	0	0	1	0	0	0	0	0	0	0	0	0	0	0	0	0	0	0	0	0	0	0	0	0	0	0	0	0	0	0	0	0	
67. Cirrosis y otras enfermedades crónicas del hígado	0	0	0	0	0	0	0	0	0	0	0	0	0	0	0	0	0	0	0	0	1	0	0	0	1	0	0	0	0	0	0	0	0	0	0	0	0	0	0	0	0	0	0	0	0	0	0	
71. Nefritis, Síndrome nefrótico y nefrosis	0	0	0	0	0	0	0	0	0	0	0	0	0	0	0	0	0	0	0	0	0	0	0	0	0	0	0	0	0	0	0	0	0	0	0	0	0	0	0	0	0	0	0	0	0	0	0	
84. Otros signos, síntomas y estados morbosos mal definidos	0	1	0	0	0	0	0	0	1	1	0	0	1	0	0	0	0	0	0	0	0	0	0	0	0	0	0	1	0	0	1	0	1	1	0	0	0	0	0	0	0	0	0	0	0	0	1	0

13. TUMOR MALIGNO DE COLON, RECTO, PORCIÓN RECTOSIGMOIDE Y ANO	Orden de frecuencia/Frecuencia																																															
	1	2	3	4	5	6	7	8	9	10	11	12	13	14	15	16	17	18	19	20	21	22	23	24	25	26	27	28	29	30	31	32	33															
	1.802	609	192	151	112	88	76	76	69	41	34	31	28	26	24	23	23	22	19	18	17	16	15	14	14	14	12	12	11	11	10	10	10															
5. Septicemia	0	0	0	0	0	0	0	0	0	0	0	0	0	0	0	0	0	0	0	0	1	0	0	0	0	0	0	0	0	0	0	0	0	0	0	0	0	0	0	0	0	0	0					
13. Tumor maligno de colon, recto, porción rectosigmoide y ano	1	1	1	1	1	1	1	1	1	1	1	1	1	1	1	1	1	1	1	1	1	1	1	1	1	1	1	1	1	1	1	1	1	1	1	1	1	1	1	1	1	1	1	1				
29. Tumor maligno de sitio desconocido	0	1	0	0	1	0	0	0	1	1	0	1	1	0	1	0	0	0	0	0	1	0	0	0	0	0	0	0	0	0	0	0	0	0	0	0	0	0	0	0	0	0	0	0	0	0		
53. Infarto agudo de miocardio, otras enf. isquémicas del corazón	0	0	0	0	0	0	0	0	0	0	0	0	0	0	0	0	0	0	0	0	0	0	0	0	0	0	0	0	0	0	0	0	0	0	0	0	0	0	0	0	0	0	0	0	0			
54. Enf. cardiopulmonar, de la circulación pulmonar, otras enf.	0	0	0	0	0	0	0	0	0	0	0	0	0	0	0	0	0	0	0	0	1	0	0	0	0	0	0	0	0	0	0	0	0	0	0	0	0	0	0	0	0	0	0	0	0			
55. Paro cardíaco	1	1	0	0	0	0	0	1	0	0	1	0	0	0	0	1	0	1	0	1	0	1	1	0	0	1	1	1	0	1	1	0	1	1	0	1	1	0	1	0	1	0	1	0	1			
56. Insuficiencia cardíaca	0	0	0	0	0	1	0	0	0	0	0	0	0	0	1	0	0	0	0	0	0	0	0	0	0	0	0	0	0	0	0	0	0	0	0	0	0	0	0	0	0	0	0	0	0	0		
57. Enfermedades cerebrovasculares	0	0	0	0	0	0	0	0	0	0	0	0	0	0	0	0	0	0	0	0	0	0	0	0	0	0	0	0	0	0	0	0	0	0	0	0	0	0	0	0	0	0	0	0	0	0		
64. Otras enfermedades del aparato respiratorio	0	0	0	0	0	0	0	0	0	0	0	0	0	0	0	0	0	0	0	0	0	0	0	0	0	0	0	0	0	0	0	0	0	0	0	0	0	0	0	0	0	0	0	0	0	0		
67. Cirrosis y otras enfermedades crónicas del hígado	0	0	0	0	0	0	0	0	0	0	1	0	1	0	0	0	0	0	0	0	0	0	0	0	0	0	0	0	0	0	0	0	0	0	0	0	0	0	0	0	0	0	0	0	0	0	0	
70. Otras enfermedades del aparato digestivo	0	0	0	0	0	0	1	1	0	0	0	0	1	0	0	1	0	0	0	0	0	0	0	0	0	0	0	0	0	0	0	0	0	0	0	0	0	0	0	0	0	0	0	0	0	0	0	0
71. Nefritis, Síndrome nefrótico y nefrosis																																																

18 [207]. Defunciones de residentes inscritos en la Comunidad de Madrid (excepto fallecidos antes de 24 horas), por diagnósticos diferentes asociados a cada defunción (lista agregada CIE-9), para cada una de las causas básicas de defunción (lista agregada CIE-9) y sexo. Años 1991-1998. Mujeres

53. INFARTO AGUDO DE MIOCARDIO, OTRAS ENF. ISQUÉMICAS DEL CORAZÓN	Orden de frecuencia/Frecuencia																																															
	1	2	3	4	5	6	7	8	9	10	11	12	13	14	15	16	17	18	19	20	21	22	23	24	25	26	27	28	29	30	31	32	33	34	35	36	37	38	39	40	41	42	43					
	4515	1523	514	423	283	235	223	143	141	130	108	104	86	80	77	62	55	34	34	32	31	26	26	25	24	24	24	22	21	21	20	20	20	20	19	19	18	17	16	16	15	15						
38. Diabetes mellitus	0	0	0	0	0	0	0	0	0	0	0	0	0	1	0	0	0	0	0	0	0	0	0	0	1	0	0	0	1	0	0	1	0	0	0	0	0	0	0	0	0	0	1	1	1			
43. Psicosis orgánicas senil y presenil	0	0	0	0	0	0	0	0	0	0	0	0	0	0	0	0	0	0	0	0	0	0	1	0	0	0	0	0	0	0	0	0	0	0	0	0	0	0	0	0	0	0	0	0	0			
52. Enfermedades hipertensivas	0	0	0	0	0	0	0	0	0	0	1	1	0	0	0	0	0	0	0	0	0	0	0	0	1	0	0	0	0	1	1	0	0	0	1	0	0	0	0	0	0	0	1	1	0	0		
53. Infarto agudo de miocardio, otras enf. isquémicas del corazón	1	1	1	1	1	1	1	1	1	1	1	1	1	1	1	1	1	1	1	1	1	1	1	1	1	1	1	1	1	1	1	1	1	1	1	1	1	1	1	1	1	1	1	1	1			
54. Enf. cardiopulmonar, de la circulación pulmonar, otras enf.	0	0	0	0	0	1	0	1	0	0	0	0	0	0	0	0	0	0	0	0	0	0	0	0	0	1	1	0	0	1	0	0	0	0	0	0	0	0	0	0	0	1	0	1	0	0		
55. Paro cardíaco	1	0	0	0	1	1	0	0	1	0	1	1	1	1	1	1	0	1	1	0	0	0	1	0	0	1	0	0	1	1	1	0	1	1	0	0	1	1	0	0	1	0	1	0	0	1		
56. Insuficiencia cardíaca	0	0	0	1	1	0	0	0	0	0	0	0	0	0	0	0	0	1	0	0	0	0	1	0	1	1	1	1	1	0	0	0	1	1	0	0	0	0	0	0	0	0	0	0	0	0		
57. Enfermedades cerebrovasculares	0	0	0	0	0	0	0	0	0	0	0	0	0	0	0	0	1	0	0	0	0	1	0	0	0	0	0	0	0	0	0	0	0	0	0	0	0	0	0	0	0	0	0	0	0	0		
58. Arteriosclerosis	0	0	0	0	0	0	1	0	0	0	0	0	0	0	1	0	0	1	0	0	0	0	0	0	0	0	0	0	0	0	0	0	0	0	0	0	0	0	0	0	0	0	0	0	0	0	0	
59. Enfermedades de los vasos sanguíneos	0	0	0	0	0	0	0	0	0	0	0	0	0	0	0	0	0	0	0	0	0	1	0	0	0	0	0	0	0	0	0	0	0	0	0	0	0	0	0	0	0	0	0	0	0	0	0	
61. Neumonía	0	0	0	0	0	0	0	0	0	0	0	0	0	0	0	0	0	0	0	0	0	0	0	0	0	0	0	0	0	0	0	0	0	0	0	0	0	0	0	0	0	0	0	0	0	0	0	0
64. Otras enfermedades del aparato respiratorio	0	0	0	0	0	0	0	0	0	1	0	0	1	0	0	0	0	0	0	0	0	0	0	0	0	0	0	0	0	0	0	0	0	0	0	0	0	0	0	0	0	0	0	0	0	0	0	0
71. Nefritis, Síndrome nefrótico y nefrosis	0	0	0	0	0	0	0	0	0	0	0	0	0	0	0	0	0	0	0	0	0	0	0	0	0	0	0	0	0	0	0	0	0	0	0	0	0	0	0	0	0	0	0	0	0	0	0	0
82. Senilidad	0	0	0	0	0	0	0	0	0	0	0	0	0	0	0	0	0	0	0	0	0	0	0	0	0	0	0	0	0	0	0	0	0	0	0	0	0	0	0	0	0	0	0	0	0	0	0	0
84. Otros signos, síntomas y estados morbosos mal definidos	0	0	1	0	0	1	0	0	0	0	0	0	0	0	0	0	0	0	0	0	0	0	0	0	0	0	0	0	0	0	0	0	0	0	0	0	0	0	0	0	0	0	0	0	0	0	0	0
94. Accidentes de la atención médica	0	0	0	0	0	0	0	0	0	0	0	0	0	0	0	0	0	0	0	0	0	0	0	0	0	0	0	0	0	0	0	0	0	0	0	0	0	0	0	0	0	0	0	0	0	0	0	0

56. INSUFICIENCIA CARDIACA	Orden de frecuencia/Frecuencia																																																	
	1	2	3	4	5	6	7	8	9	10	11	12	13	14	15	16	17	18	19	20	21	22	23	24	25	26	27	28	29	30	31	32																		
	5.896	1.127	425	362	308	249	223	153	130	121	103	91	87	73	72	72	54	49	48	38	26	26	21	21	18	18	18	18	17	16	16	15	15																	
5. Septicemia	0	0	0	0	0	0	0	0	0	0	0	0	0	0	0	0	0	0	0	0	0	0	0	0	0	0	0	0	0	0	0	0	0	0	0	0	0	0	0	0	0	0	0	0						
38. Diabetes mellitus	0	0	0	0	0	0	0	0	0	0	0	0	0	0	0	0	0	0	0	0	0	0	0	0	0	0	0	0	0	0	0	0	0	0	0	0	0	0	0	0	0	0	0	0	0	0				
43. Psicosis orgánicas senil y presenil	0	0	0	0	0	0	1	0	0	0	0	0	0	0	0	0	0	0	0	0	0	0	0	0	0	0	0	0	0	0	0	0	0	0	0	0	0	0	0	0	0	0	0	0	0	0	0			
49. Enfermedad de Parkinson	0	0	0	0	0	0	0	0	0	0	0	0	0	0	0	0	0	0	0	0	0	0	0	0	0	0	0	0	0	0	0	0	0	0	0	0	0	0	0	0	0	0	0	0	0	0	0			
52. Enfermedades hipertensivas	0	0	0	0	0	0	0	0	0	0	0	0	0	0	0	0	0	0	0	0	0	0	0	0	0	0	0	0	0	0	0	0	0	0	0	0	0	0	0	0	0	0	0	0	0	0	0	0		
54. Enf. cardiopulmonar, de la circulación pulmonar, otras enf.	0	0	0	0	0	0	0	1	0	0	0	0	0	0	0	0	0	0	0	0	0	0	0	0	0	0	0	0	0	0	0	0	0	0	0	0	0	0	0	0	0	0	0	0	0	0	0			
55. Paro cardíaco	1	0	0	0	1	1	0	1	1	1	0	0	0	1	0	1	1	1	1	0	0	0	0	0	0	0	0	0	0	0	0	0	0	0	0	0	0	0	0	0	0	0	0	0	0	0	0	0	0	
56. Insuficiencia cardíaca	1	1	1	1	1	1	1	1	1	1	1	1	1	1	1	1	1	1	1	1	1	1	1	1	1	1	1	1	1	1	1	1	1	1	1	1	1	1	1	1	1	1	1	1	1	1	1	1		
57. Enfermedades cerebrovasculares	0	0	0	0	0	0	0	0	0	0	0	0	0	0	0	0	0	0	0	0	0	0	0	0	0	0	0	0	0	0	0	0	0	0	0	0	0	0	0	0	0	0	0	0	0	0	0	0	0	
58. Arteriosclerosis	0	0	0	0	0	0	0	0	0	0	0	0	0	0	0	0	0	0	0	0	0	0	0	0	0	0	0	0	0	0	0	0	0	0	0	0	0	0	0	0	0	0	0	0	0	0	0	0	0	
59. Enfermedades de los vasos sanguíneos	0	0	0	0	0	0	0	0	0	0	0	0	0	0	0	0	0	0	0	0	0	0	0	0	0	0	0	0	0	0	0	0	0	0	0	0	0	0	0	0	0	0	0	0	0	0	0	0	0	
61. Neumonía	0	0	0	0	0	0	0	0	0	0	0	0	0	0	0	0	0	0	0	0	0	0	0	0	0	0	0	0	0	0	0	0	0	0	0	0	0	0	0	0	0	0	0	0	0	0	0	0	0	0
62. Bronquitis, enfisema, otras enf. pulmonares obstruc.	0	0	0	0	0	0	0	0	0	0	0	0	0	0	0	0	0	0	0	0	0	0	0	0	0	0	0	0	0	0	0	0	0	0	0	0	0	0	0	0	0	0	0	0	0	0	0	0	0	
64. Otras enfermedades del aparato respiratorio	0	0	0	1	1	0	0	0	0	0	0	0	0	0	0	0	0	0	0	0	0	0	0	0	0	0	0	0	0	0	0	0	0	0	0	0	0	0	0	0	0	0	0	0	0	0	0	0	0	
67. Cirrosis y otras enfermedades crónicas del hígado	0	0	0	0	0	0	0	0	0	0	0	0	0	0	0	0	0	0	0	0	0	0	0	0	0	0	0	0	0	0	0	0	0	0	0	0	0	0	0	0	0	0	0	0	0	0	0	0	0	
70. Otras enfermedades del aparato digestivo	0	0	0	0	0	0	0	0	0	0	0	0	0	0	0	0	0	0	0	0	0	0	0	0	0	0	0	0	0	0	0	0	0	0	0	0	0	0	0	0	0	0	0	0	0	0	0	0	0	0
71. Nefritis, Síndrome nefrótico y nefrosis	0	0	0	0	0	0	0	0	0	0	1	0	0	0	0	0	0	0	0	0	0	0	0	0	0	0	0	0	0	0	0	0	0	0	0	0	0	0	0	0	0	0	0	0	0	0	0	0	0	0
82. Senilidad	0	0	0	0	0	0	0	0	0	0	1	0	1	0	0	0	0	0	0	0	0	0	0	0	0	0	0	0	0	0	0	0	0	0	0	0	0	0	0	0	0	0	0	0	0	0	0	0	0	0
84. Otros signos, síntomas y estados morbosos mal definidos	0	0	1	0	0	1	0	0	0	0	0	0	0	0	0	0	0	0	0	0	0	0	0	0	0	0	0	0	0	0	0	0	0	0	0	0	0	0	0	0	0	0	0	0	0	0	0	0	0	0

Combinatoria de diagnósticos asociados (1=presencia; 0=ausencia)

18 [207]. Defunciones de residentes inscritos en la Comunidad de Madrid (excepto fallecidos antes de 24 horas), por diagnósticos diferentes asociados a cada defunción (lista agregada CIE-9), para cada una de las causas básicas de defunción (lista agregada CIE-9) y sexo. Años 1991-1998. Mujeres

57. ENFERMEDADES CARDIOVASCULARES	Orden de frecuencia/Frecuencia																																																		
	1	2	3	4	5	6	7	8	9	10	11	12	13	14	15	16	17	18	19	20	21	22	23	24	25	26	27	28	29	30	31	32	33	34	35	36	37	38	39	40	41	42	43	44							
	5.999	1.181	567	487	302	252	219	217	172	155	130	111	108	107	104	100	99	87	85	68	62	59	54	47	45	43	39	37	33	32	30	29	29	28	27	27	26	25	24	23	22	21	21	20							
5. Septicemia	0	0	0	0	0	0	0	0	0	0	0	0	0	0	0	0	0	0	0	0	0	0	0	0	0	0	0	0	0	0	0	0	0	0	0	0	0	0	0	0	0	0	0	0	0	0	0	0			
38. Diabetes mellitus	0	0	0	0	0	0	0	0	0	0	0	0	0	0	0	0	0	0	0	0	0	0	0	0	0	0	0	0	0	0	0	0	0	0	0	0	0	0	0	0	0	0	0	0	0	0	0	0	0		
39. Otras enfermedades endocrinas, del metabolismo	0	0	0	0	0	0	0	0	0	0	0	0	0	0	0	0	0	0	0	0	0	0	0	0	0	0	0	0	0	0	0	0	0	0	0	0	0	0	0	0	0	0	0	0	0	0	0	0	0		
43. Psicosis orgánicas senil y presenil	0	0	0	0	0	0	0	0	0	0	0	0	0	0	0	0	0	0	0	0	0	0	0	0	0	0	0	0	0	0	0	0	0	0	0	0	0	0	0	0	0	0	0	0	0	0	0	0	0	0	
50. Otras enf. del sistema nervioso y los órganos de los sentidos	0	0	0	0	0	0	0	0	0	0	0	0	0	0	0	0	0	0	0	0	0	0	0	0	0	0	0	0	0	0	0	0	0	0	0	0	0	0	0	0	0	0	0	0	0	0	0	0	0	0	
52. Enfermedades hipertensivas	0	0	0	0	0	0	0	0	0	0	0	0	0	0	0	0	0	0	0	0	0	0	0	0	0	0	0	0	0	0	0	0	0	0	0	0	0	0	0	0	0	0	0	0	0	0	0	0	0	0	
53. Infarto agudo de miocardio, otras enf. isquémicas del	0	0	0	0	0	0	0	0	0	0	0	0	0	0	0	0	0	0	0	0	0	0	0	0	0	0	0	0	0	0	0	0	0	0	0	0	0	0	0	0	0	0	0	0	0	0	0	0	0	0	
54. Enf. cardiopulmonar, de la circulación pulmonar, otras enf.	0	0	0	0	0	0	0	0	0	0	0	0	0	0	0	0	0	0	0	0	0	0	0	0	0	0	0	0	0	0	0	0	0	0	0	0	0	0	0	0	0	0	0	0	0	0	0	0	0	0	0
55. Paro cardíaco	1	0	0	0	0	1	1	0	1	1	0	0	0	1	1	1	0	1	1	0	1	1	0	0	0	0	0	0	0	0	0	0	0	0	0	0	0	0	0	0	0	0	0	0	0	0	0	0	0	0	0
56. Insuficiencia cardíaca	0	0	0	0	0	0	0	0	0	0	0	0	0	0	0	0	0	0	0	0	0	0	0	0	0	0	0	0	0	0	0	0	0	0	0	0	0	0	0	0	0	0	0	0	0	0	0	0	0	0	0
57. Enfermedades cerebrovasculares	1	1	1	1	1	1	1	1	1	1	1	1	1	1	1	1	1	1	1	1	1	1	1	1	1	1	1	1	1	1	1	1	1	1	1	1	1	1	1	1	1	1	1	1	1	1	1	1	1	1	
58. Arteriosclerosis	0	0	0	0	0	0	0	0	0	0	0	0	0	0	0	0	0	0	0	0	0	0	0	0	0	0	0	0	0	0	0	0	0	0	0	0	0	0	0	0	0	0	0	0	0	0	0	0	0	0	0
59. Enfermedades de los vasos sanguíneos	0	0	0	0	0	0	0	0	0	0	0	0	0	0	0	0	0	0	0	0	0	0	0	0	0	0	0	0	0	0	0	0	0	0	0	0	0	0	0	0	0	0	0	0	0	0	0	0	0	0	0
61. Neumonía	0	0	0	0	0	0	0	0	0	0	0	0	0	0	0	0	0	0	0	0	0	0	0	0	0	0	0	0	0	0	0	0	0	0	0	0	0	0	0	0	0	0	0	0	0	0	0	0	0	0	0
64. Otras enfermedades del aparato respiratorio	0	0	0	0	0	0	0	0	0	0	0	0	0	0	0	0	0	0	0	0	0	0	0	0	0	0	0	0	0	0	0	0	0	0	0	0	0	0	0	0	0	0	0	0	0	0	0	0	0	0	0
70. Otras enfermedades del aparato digestivo	0	0	0	0	0	0	0	0	0	0	0	0	0	0	0	0	0	0	0	0	0	0	0	0	0	0	0	0	0	0	0	0	0	0	0	0	0	0	0	0	0	0	0	0	0	0	0	0	0	0	0
71. Nefritis, Síndrome nefrótico y nefrosis	0	0	0	0	0	0	0	0	0	0	0	0	0	0	0	0	0	0	0	0	0	0	0	0	0	0	0	0	0	0	0	0	0	0	0	0	0	0	0	0	0	0	0	0	0	0	0	0	0	0	0
82. Senilidad	0	0	0	0	0	0	0	0	0	0	0	0	0	0	0	0	0	0	0	0	0	0	0	0	0	0	0	0	0	0	0	0	0	0	0	0	0	0	0	0	0	0	0	0	0	0	0	0	0	0	0
84. Otros signos, síntomas y estados morbosos mal definidos	0	0	1	0	0	0	0	0	0	0	0	0	0	0	0	0	0	0	0	0	0	0	0	0	0	0	0	0	0	0	0	0	0	0	0	0	0	0	0	0	0	0	0	0	0	0	0	0	0	0	0

61. NEUMONÍA	Orden de frecuencia/Frecuencia																							
	1	2	3	4	5	6	7	8	9	10	11	12	13	14	15	16	17	18	19	20	21	22	23	24
	1.800	408	292	200	100	93	76	72	43	40	33	33	23	23	18	14	13	12	12	11	11	11	10	10
5. Septicemia	0	0	0	0	1	0	0	1	0	0	0	0	0	0	1	0	0	0	0	0	0	0	0	0
39. Otras enfermedades endocrinas, del metabolismo	0	0	0	0	0	0	0	0	0	0	0	0	0	0	0	0	0	0	0	0	0	0	0	1
43. Psicosis orgánicas senil y presenil	0	0	0	0	0	0	0	0	0	0	0	0	0	0	0	0	0	0	0	0	0	0	0	0
54. Enf. cardiopulmonar, de la circulación pulmonar, otras enf.	0	0	0	0	0	0	0	0	0	0	0	0	0	0	0	0	0	0	0	0	0	0	0	0
55. Paro cardíaco	1	0	0	1	1	0	1	0	1	1	0	1	1	0	1	0	1	1	0	1	0	0	0	1
56. Insuficiencia cardíaca	0	0	0	0	0	0	1	1	0	0	0	0	0	0	0	0	0	0	0	0	0	0	0	0
57. Enfermedades cerebrovasculares	0	0	0	0	0	0	0	0	0	0	0	0	0	0	0	0	0	0	0	0	0	0	0	0
58. Arteriosclerosis	0	0	0	0	0	0	0	0	0	0	0	0	0	0	0	0	0	0	0	0	0	0	0	0
61. Neumonía	1	1	1	1	1	1	1	1	1	1	1	1	1	1	1	1	1	1	1	1	1	1	1	1
64. Otras enfermedades del aparato respiratorio	0	0	0	0	0	0	0	0	0	0	0	0	0	0	0	0	0	0	0	0	0	0	0	0
71. Nefritis, Síndrome nefrótico y nefrosis	0	0	0	0	0	0	0	0	0	0	0	0	0	0	0	0	0	0	0	0	0	0	0	0
82. Senilidad	0	0	0	0	0	0	0	0	0	0	0	0	0	0	0	0	0	0	0	0	0	0	0	0
84. Otros signos, síntomas y estados morbosos mal definidos	0	1	0	1	0	0	0	0	0	0	0	0	0	0	0	0	0	0	0	0	0	0	0	0

62. BRONQUITIS, ENFISEMA, OTRAS ENF. PULMONARES OBSTRUC. CRÓNICAS	Orden de frecuencia/Frecuencia																									
	1	2	3	4	5	6	7	8	9	10	11	12	13	14	15	16	17	18	19	20	21	22	23	24	25	26
	594	187	141	91	86	76	54	44	31	27	23	20	19	17	16	16	15	15	15	14	13	13	12	12	11	10
43. Psicosis orgánicas senil y presenil	0	0	0	0	0	0	0	0	0	0	0	0	0	0	0	0	0	0	0	0	0	0	0	0	0	0
53. Infarto agudo de miocardio, otras enf. isquémicas del corazón	0	0	0	0	0	0	0	0	0	0	0	0	0	0	0	0	0	0	0	0	0	0	0	0	0	0
54. Enf. cardiopulmonar, de la circulación pulmonar, otras enf.	0	0	0	0	0	0	0	0	0	0	0	0	0	0	0	0	0	0	0	0	0	0	0	0	0	0
55. Paro cardíaco	1	0	1	1	0	0	1	1	0	0	0	0	1	1	0	0	0	0	0	1	1	1	1	1	1	1
56. Insuficiencia cardíaca	0	0	0	1	0	1	0	0	0	0	0	0	0	0	0	0	0	0	0	0	0	0	0	0	0	
57. Enfermedades cerebrovasculares	0	0	0	0	0	0	0	0	0	0	0	0	0	0	0	0	0	0	0	0	0	0	0	0	0	
61. Neumonía	0	0	0	0	0	0	0	0	0	0	0	0	0	0	0	0	0	0	0	0	0	0	0	0	0	
62. Bronquitis, enfisema, otras enf. pulmonares obstruc.	1	1	1	1	1	1	1	1	1	1	1	1	1	1	1	1	1	1	1	1	1	1	1	1	1	
64. Otras enfermedades del aparato respiratorio	0	0	0	0	0	0	0	0	0	0	0	0	0	0	0	0	0	0	0	0	0	0	0	0	0	
82. Senilidad	0	0	0	0	0	0	0	0	0	0	0	0	0	0	0	0	0	0	0	0	0	0	0	0	0	
84. Otros signos, síntomas y estados morbosos mal definidos	0	1	1	0	0	0	0	0	0	0	0	0	0	0	0	0	0	0	0	0	0	0	0	0	0	

Combinatoria de diagnósticos asociados (1=presencia; 0=ausencia)

18 [207]. Defunciones de residentes inscritos en la Comunidad de Madrid (excepto fallecidos antes de 24 horas), por diagnósticos diferentes asociados a cada defunción (lista agregada CIE-9), para cada una de las causas básicas de defunción (lista agregada CIE-9) y sexo. Años 1991-1998. Mujeres

67. CIRROSIS Y OTRAS ENFERMEDADES CRÓNICAS DEL HÍGADO	Orden de frecuencia/Frecuencia																					
	1	2	3	4	5	6	7	8	9	10	11	12	13	14	15	16	17	18	19	20	21	22
	1.139	380	111	86	62	34	33	32	28	27	20	18	18	18	17	16	15	13	12	12	12	10
5. Septicemia	0	0	0	0	0	0	0	0	1	0	0	0	0	0	1	0	0	0	0	0	0	0
14. Tumor maligno de hígado	0	0	0	0	0	0	0	0	0	0	0	0	0	1	0	0	0	0	0	0	0	1
38. Diabetes mellitus	0	0	0	0	0	0	0	0	0	0	0	0	0	0	0	0	0	0	0	0	0	1
39. Otras enfermedades endocrinas, del metabolismo	0	0	0	0	0	0	0	0	0	0	0	0	0	0	0	1	0	0	0	0	0	0
50. Otras enf. del sistema nervioso y los órganos de los sentidos	0	0	0	0	0	0	0	0	0	0	0	0	1	0	0	0	0	0	0	0	0	0
55. Paro cardíaco	1	0	0	0	1	1	0	1	0	0	1	1	0	1	1	1	0	0	0	1	1	0
56. Insuficiencia cardíaca	0	0	0	0	0	0	1	0	0	0	1	0	0	0	0	0	0	0	0	0	0	0
57. Enfermedades cerebrovasculares	0	0	0	0	0	0	0	0	0	0	0	0	0	0	0	0	0	1	0	0	0	0
59. Enfermedades de los vasos sanguíneos	0	0	0	0	0	0	0	0	0	0	0	1	0	0	0	0	1	0	1	0	0	0
67. Cirrosis y otras enfermedades crónicas del hígado	1	1	1	1	1	1	1	1	1	1	1	1	1	1	1	1	1	1	1	1	1	1
70. Otras enfermedades del aparato digestivo	0	0	1	0	1	0	0	0	0	0	0	0	0	0	0	0	0	0	1	0	0	0
71. Nefritis, Síndrome nefrótico y nefrosis	0	0	0	0	0	1	0	0	0	1	0	0	0	0	0	0	0	0	0	0	0	0
84. Otros signos, síntomas y estados morbosos mal definidos	0	0	0	1	0	0	0	1	0	0	0	0	0	0	0	0	0	0	0	0	0	0
94. Accidentes de la atención médica	0	0	0	0	0	0	0	0	0	0	0	0	0	0	0	0	0	0	0	1	0	0

85. ACCIDENTES DE TRÁFICO DE VEHÍCULOS A MOTOR	Orden de frecuencia/Frecuencia																			
	1	2	3	4	5	6	7	8	9	10	11	12	13	14	15	16	17	18	19	20
	251	61	59	39	9	8	6	6	5	5	3	3	2	2	2	2	2	1	1	1
50. Otras enf. del sistema nervioso y los órganos de los sentidos	0	0	0	0	0	0	0	0	0	0	0	1	0	0	0	0	0	0	0	0
55. Paro cardíaco	0	1	0	0	0	0	1	1	0	1	1	0	0	0	0	0	0	0	0	0
59. Enfermedades de los vasos sanguíneos	0	0	0	0	0	0	0	0	0	0	0	0	0	0	0	0	1	0	0	0
84. Otros signos, síntomas y estados morbosos mal definidos	0	0	0	0	0	1	0	0	1	0	1	0	0	0	1	0	0	0	0	1
85. Accidentes de tráfico de vehículos a motor	1	1	1	0	1	1	1	1	1	0	1	1	0	1	1	0	1	0	0	0
87. Caídas accidentales y efectos tardíos	0	0	0	0	0	0	0	0	0	0	0	0	1	1	1	0	0	0	1	0
88. Accid. causados por fuego, humo, llamas y efectos tardíos	0	0	0	0	0	0	0	0	0	0	0	0	0	0	0	0	0	1	0	0
95. Resto de causas externas	0	0	1	1	0	0	0	1	0	1	0	0	0	0	1	1	0	0	1	0
96. Traumatismos y envenenamientos	1	1	1	1	0	1	0	1	0	1	1	1	1	1	1	1	1	1	1	1

91. SUICIDIO Y AUTOLESIONES	Orden de frecuencia/Frecuencia																			
	1	2	3	4	5	6	7	8	9	10	11	12	13	14	15	16	17	18	19	20
	162	28	9	8	8	6	4	3	3	2	2	2	2	2	2	2	1	1	1	1
50. Otras enf. del sistema nervioso y los órganos de los sentidos	0	0	0	0	0	0	0	0	0	0	0	0	0	0	0	1	0	0	0	0
55. Paro cardíaco	0	1	0	0	0	0	1	0	0	0	0	0	1	1	1	0	0	0	0	0
84. Otros signos, síntomas y estados morbosos mal definidos	0	0	1	0	0	0	0	0	1	0	0	1	0	0	1	0	0	0	0	1
87. Caídas accidentales y efectos tardíos	0	0	0	0	0	0	0	0	0	0	0	0	0	0	0	0	0	0	1	0
90. Asfixia y sofocación mecánica	0	0	0	0	0	0	0	0	0	0	1	0	0	0	0	0	0	0	1	0
91. Suicidio y autolesiones	1	1	1	1	1	0	1	1	1	1	1	0	0	0	1	1	0	0	0	0
93. Otras violencias	0	0	0	0	1	0	0	0	0	1	0	0	0	1	0	0	1	0	0	0
95. Resto de causas externas	0	0	0	1	0	1	0	0	0	1	0	0	1	0	0	0	1	0	1	1
96. Traumatismos y envenenamientos	1	1	1	1	1	1	0	0	0	1	1	0	1	1	1	1	1	1	1	1

Combinatoria de diagnósticos asociados (1=presencia; 0=ausencia)

Instituto de Estadística
CONSEJERIA DE PRESIDENCIA Y HACIENDA



Dirección General de
Salud Pública
CONSEJERIA DE SALUD

Comunidad de Madrid