

# Resultados Provisionales de los Censos de Población y Vivienda de 1991 de la Comunidad de Madrid

## 1. Totales de población y viviendas

**Comunidad  
de Madrid**

Consejería de  
Economía

# Resultados Provisionales de los Censos de Población y Vivienda de 1991 de la Comunidad de Madrid

## 1. Totales de población y viviendas

**Comunidad  
de Madrid**

Consejería de  
Economía  
Departamento de  
Estadística

Datos primarios: totalizaciones de las portadas de los cuadernos de Tabulación Manual elaborados y facilitados por el Instituto Nacional de Estadística

Elaboración secundaria: M.<sup>a</sup> Angeles Rodríguez e Ignacio Duque

Depósito Legal: BI-1907-1991

ISBN: 84-451-0408-X

Imprime: DIDOT, S.A.

Cubierta: Imagen de satélite de la Comunidad de Madrid y su entorno cedida por la Consejería de Política Territorial (Fuente: IGN). 1987/1988.

# Presentación

La presentación de los resultados provisionales con los totales de población y viviendas es el banderazo de salida con el que las oficinas de estadística comienzan tradicionalmente el largo proceso de difusión de resultados de un trabajo de la importancia y magnitud de los Censos de Población y Vivienda. A pesar de su simplicidad el conocimiento de cuantas personas residen en la Comunidad de Madrid y cuantas viviendas se han localizado en el momento de la recogida de datos censales son informaciones de la máxima importancia, y lo mismo puede decirse de la presentación pormenorizada de las cifras de cada municipio.

Siguiendo lo realizado en 1986 se brindan a continuación los datos detallados por municipio y distritos de Madrid de estos primeros recuentos manuales, ya que de acuerdo a pasadas experiencias su diferencia con los resultados definitivos no suelen ser muy importante. Se acompañan éstas informaciones con una serie de comparaciones temporales y geográficas que permiten observar la situación presente dentro de un proceso temporal más amplio.

La población de la Comunidad de Madrid, tal como se apuntaba en las previsiones demográficas ("2001: proyecciones de población de la Comunidad de Madrid", Consejería de Economía, Madrid, 1989), parece asentada en incrementos poblacionales absolutos muy reducidos, con saldo migratorio aproximadamente nulo con el exterior y con procesos de redistribución interna de la población residente de magnitudes muy notables.

La presentación de estos resultados significan un paso de gran importancia desde el punto de vista de consolidación y mejora de un sistema estadístico regional acorde con las necesidades de información demográfica de todas las administraciones públicas, las empresas, los investigadores y los ciudadanos en general. En los trabajos de los Censos de Población se ha producido una convergencia de esfuerzos entre el Instituto Nacional de Estadística (INE), que ha dirigido el trabajo de campo, y el Departamento de Estadística de la Comunidad de Madrid, que está procediendo a la grabación y depuración de la información recogida. Es en el terreno estadístico una novedosa y necesaria colaboración que, sin duda, se deberá extender y profundizar con el fin de rentabilizar al máximo los esfuerzos y recursos públicos en ésta materia. Es además una colaboración muy oportuna puesto que el INE ha realizado un planteamiento técnico de los censos de 1991 de gran calidad, que situará la estadística demográfica censal a gran altura en el contexto internacional.

Agradecemos al Instituto Nacional de Estadística la colaboración desarrollada y la información suministrada, al personal del INE y de los Ayuntamientos de la Comunidad de Madrid participante en los trabajos su esfuerzo en tarea de tanta dimensión, y agradecemos de manera especial a todos los ciudadanos la atención prestada y la confianza depositada en las instituciones estadísticas al facilitarnos sus datos personales, tan necesarios para el conocimiento, la planificación y la administración en cualquiera de sus aspectos. Este trabajo y los que le seguirán de difusión de la información recopilada no es sino la devolución a los usuarios, en forma elaborada y agregada de la información que se les solicitó. Esperamos con ello cumplir el cometido al que están destinadas las unidades de producción estadística.

José Luis FERNANDEZ NORIEGA  
CONSEJERO DE ECONOMIA



# Introducción

Esta edición de resultados provisionales contiene, dentro de la continuidad con la de 1986, algunas novedades mediante las que se pretende ofrecer una más variada gama de información. Se han añadido cuadros e indicadores comparativos que dan al usuario una primera elaboración del trabajo de comparación con anteriores recuentos censales o padrones y se añaden a continuación de la relación alfabética de municipios aquellas agregaciones municipales que ya son clásicas en nuestras tabulaciones demográficas, tanto por zonas geográficas, como por tamaño de población o en relación con las áreas de actuación administrativa del Patronato Madrileño de Areas de Montaña (PAMAM), debido a que en este caso son al tiempo una delimitación administrativa y una cierta aproximación al análisis geográfico que tiene interés para otros usuarios.

Se incluyen también como novedad los resultados provisionales de los distritos del municipio de Madrid, imprescindibles para conocer de una manera completa la evolución de la población y la vivienda durante los últimos años. Agradecemos al Departamento de Estadística del Ayuntamiento de Madrid su colaboración en la elaboración de este trabajo.


Esperamos que esta publicación, disponible como lo estarán todas las referidas a los Censos de Población y Vivienda en soporte magnético, y que es algo más que la simple relación de poblaciones o viviendas, resultado provisional de los recuentos censales, sea de utilidad para todos los usuarios.

Para finalizar, los que trabajamos en el Departamento de Estadística reiteramos el agradecimiento expresado por el Consejero de Economía al Instituto Nacional de Estadística, Ayuntamientos y a cuantos han colaborado en la operación censal.

Carmelo DIAZ MARZO  
DIRECTOR DEL DEPARTAMENTO DE ESTADISTICA

# Indice

|   |    |
|---|----|
| <b>1. Comentario de los principales resultados: crónica de una evolución demográfica anunciada</b> .....  | 9  |
| <b>2. Referencias metodológicas</b> .....   | 15 |
| 1. Ambitos de referencia, definiciones y notas aclaratorias .....   | 17 |
| 2. Notas a las tablas comparativas .....  | 19 |
| <b>3. Tablas de resultados</b> .....  | 23 |
| 1. Evolución de la población de derecho y de hecho, clasificada por sexo, de las viviendas y alojamientos, clasificados por tipo, de la Comunidad de Madrid, según los censos y padrones del presente siglo ..... | 25 |
| 2. Población de derecho y de hecho en 1991, clasificada por sexo, según municipios y zonas geográficas .....  | 26 |
| 3. Hogares y habitantes en 1991, clasificados por situación de residencia y sexo, según municipios y zonas geográficas .....  | 30 |
| 4. Población de derecho en 1975, 1981, 1986 y 1991, según municipios y zonas geográficas .....  | 34 |
| 5. Crecimiento, superficie y densidades de población de 1975 a 1991 por municipios y zonas geográficas .....  | 38 |
| 6. Relación de municipios ordenados según el tamaño de su población en 1991 .....   | 42 |
| 7. Número de municipios y habitantes en 1975, 1981, 1986 y 1991, según estratos de tamaño de municipios .....   | 44 |
| 8. Viviendas y alojamientos en 1970, 1981 y 1991, según municipios y zonas geográficas .....  | 45 |
| 9. Viviendas familiares en 1970, 1981 y 1991, clasificadas por tipo, según municipios y zonas geográficas .....   | 49 |
| 10. Crecimientos decenales de viviendas familiares, clasificadas por tipos, según municipios y zonas geográficas .....  | 54 |
| <b>4. Líneas básicas del plan de difusión y publicaciones de los resultados censales</b> .....  | 59 |
| <b>5. Gráficos</b> .....  | 63 |
| 1. Ambitos geográficos de referencia .....  | 65 |
| 2. Crecimiento de la población por municipios .....   | 67 |



1. Comentario de los principales resultados:  
crónica de una evolución demográfica  
anunciada

---

---

---

La Comunidad de Madrid, como conjunto, repite por segundo quinquenio el mismo tipo de evolución demográfica, como si con ello se corroborase una situación de estabilidad/inmovilidad de tipo mas general. Tal y como se constató una vez conocidos los resultados del Padrón de 1986, la población de la Comunidad de Madrid ha registrado un crecimiento que apenas iguala el crecimiento vegetativo del período (nacimientos menos defunciones). Solamente que hace cinco años esto resultó una dinámica nueva en toda la época contemporánea y en esta ocasión no se trata sino de la continuación de esta reciente tendencia.

La situación de unos intercambios migratorios netos con el exterior nulos o ligeramente negativos no supone, sin embargo, ausencia de flujos entre Madrid y el resto de Comunidades Autónomas, sino que se asienta, sobre intercambios numerosos entre Madrid y otras zonas: son migraciones de entrada y salida heterogéneas en lo referente tanto a su procedencia o destino geográfico, edad, o características socioeconómicas, por lo que se conoce a través de los datos del Padrón de 1986 (1) y por otras fuentes.

Pero en todo caso la reiterada instalación en una dinámica de saldo migratorio cero, con ligeras tendencias a convertirse en negativo, no hace sino plantear o replantear las grandes opciones de la dinámica demográfica y económica de la Comunidad de Madrid. Conviene por lo tanto asumir las ventajas e inconvenientes, oportunidades y lastres de una población que, si siguen los comportamientos de los diez últimos años, no va a crecer mucho, que ya está aquí y con un proceso acelerado de envejecimiento por disminución de los nacimientos principalmente.

Pero más allá de un panorama de saldos muy débiles si se compara los totales de la Comunidad de Madrid, se sigue produciendo durante el último quinquenio un importante proceso de redistribución interna de la población, fruto principalmente de una dinámica de migraciones internas de las más importantes del país y donde obviamente el funcionamiento de los mercados del suelo y de la vivienda son motores básicos. A continuación se presentan unas pinceladas de la información que proporcionan los datos que aquí se ofrecen.

En el comportamiento demográfico por grandes zonas es de resaltar que el tamaño poblacional de lo que se denomina Area Metropolitana parece "clavado" en una aglomeración de 4,5 millones de habitantes. El segundo factor de importancia es que se mantiene el descenso del municipio de Madrid, que pierde unos 150.000 habitantes durante los cinco últimos años, engrosando unas pérdidas en la última década de un cuarto de millón de habitantes. Se trata de un fenómeno conocido, donde junto a muchos otros factores, interviene la dificultad para las nutridas generaciones de jóvenes madrileños en edad de casarse o emanciparse de encontrar una vivienda asequible en el propio término municipal. Durante éstos últimos años la velocidad de pérdidas poblacionales se han acelerado a ojos vista.

En las grandes zonas de la Corona Metropolitana se consolidan algunas tendencias y se produce una inflexión. Los municipios del sur metropolitano cuentan con un moderado crecimiento poblacional conjunto del 8%, el este del Area Metropolitana crece un 12%, menos que el norte que lo hace un 15%. El dato más significativo es que el crecimiento conjunto del Area Metropolitana Oeste es del 41% en los cinco últimos años. La dinámica demográfica

(1) "Padrón de 1986 de la Comunidad de Madrid de 1986", Tomo III. Migraciones y Tomo V. Emigrantes. Consejería de Economía, Madrid, 1988 y 1990.



de la aglomeración madrileña no tiene nada que ver con lo que era hace una década: se mantienen crecimientos absolutos en todas las zonas, con tendencia a pérdidas migratorias en el sur, y con un impresionante crecimiento relativo en el oeste. Los municipios denominados no metropolitanos mantienen en su conjunto un crecimiento moderado (12%), aunque muy desigual como luego se verá.

El comportamiento demográfico de los Distritos de Madrid ha sido mayoritariamente regresivo. Los mayores descensos se han producido en el distrito de Salamanca, con también importantes caídas en Centro, Chamberí, Tetuán y Latina, el de mayor descenso fuera de la almendra central. Crecen en términos absolutos Fuencarral-El Pardo, Villa de Vallecas, Vicálvaro y Barajas, de nuevo la misma dinámica noroeste y este que en el crecimiento de la Corona Metropolitana.

Descendiendo a detallar la dinámica demográfica por municipios el panorama resumido es como sigue. Aunque parezca sorprendente existen 42 municipios de la Comunidad de Madrid que pierden población en términos absolutos, una cuarta parte de los que componen la Comunidad. De ellos 29 tuvieron también pérdidas absolutas de habitantes en el quinquenio anterior, pero hay una serie de ellos que se han incorporado al grupo de los que pierden población en términos absolutos: Aranjuez, Bustarviejo, Chinchón, Nuevo Baztán y San Lorenzo del Escorial. Otros quince que en el quinquenio precedente perdieron población, cuentan en el último con un saldo positivo. La primera nota es, por lo tanto, que además de Madrid existe un importante número de municipios de la Comunidad cuya población ha descendido en términos absolutos entre 1986 y 1991, si bien este grupo es algo más menguado que en el quinquenio anterior.

Los mayores crecimientos absolutos los han registrado los municipios de Fuenlabrada (24.900 habitantes), Móstoles (16.900), Alcalá (15.100) y Pozuelo (11.600). Los crecimientos negativos son todos ellos de pequeña entidad, excepción hecha del de Madrid, ya que solo es superior a 500 habitantes el de Aranjuez.

Se han producido crecimientos relativos espectaculares, fruto de la incidencia de una dinámica inmobiliaria fuerte y polarizada en algunos municipios. Villanueva de Perales ha multiplicado su población por cinco, Arroyomolinos por algo más de tres, Rivas-Vaciamadrid la ha multiplicado vez y media y Sevilla la Nueva, Meco y Boadilla del Monte han duplicado su población en los últimos cinco años. En coherencia con lo dicho antes al comentar la evolución por zonas, los municipios de la Corona Metropolitana con mayores crecimientos son los citados Rivas-Vaciamadrid (149%) y Boadilla del Monte (97%), así como Brunete (42%), Tres Cantos (103%), Pozuelo de Alarcón (32%), Las Rozas de Madrid (69%), Villanueva de la Cañada (53%) y Villaviciosa de Odón (62%). Si se intenta ofrecer una imagen de cierta coherencia para explicar lo que ha pasado con los municipios que han crecido en un tercio o más su población, excluidos los municipios metropolitanos, todos ellos se concentran principalmente en dos zonas de la Comunidad de Madrid. Una de ellas es la que podríamos denominar "sur profundo", donde registran grandes crecimientos el citado Arroyomolinos (326%), Griñón (51%), Humanes (34%), Sevilla la Nueva (102%) y Torrejón de la Calzada (48%), donde se aúnan el contacto con la periferia de la periferia metropolitana, con la Sagra toledana y con el paisaje más extremeño-salmantino de la Comunidad de Madrid. Buscando la paradoja para denominar a la otra zona, se podría apostar por el nombre "lejano este", ya que si ciertamente no es un levante demasiado lontano, si ha permanecido al socaire de las influencias metropolitanas, salvo excepciones. Con ésta denominación englobamos el paquete de los crecimientos de Algete (34%), el primero y pionero de su grupo, Cobeña (41%), Dagaño de Arriba (40%), Fresno de Torote (40%), Fuente el Saz (45%), Meco (94%) y Valdeolmos (78%).

Si se observa de manera completa la dinámica demográfica, esto es, descontando de los crecimientos totales la aproximación al aumento vegetativo que se obtiene de las cifras de proyecciones en ausencia de migraciones (2), de los municipios mayores de 5.000 ha-

(2) "Proyecciones de población de la Comunidad de Madrid al 2001", 2. Proyecciones sin migraciones a 1996 de los municipios mayores de 5.000 habitantes y 3. Proyecciones sin migraciones a 1991 de los Distritos del Municipio de Madrid, Documentos de Trabajo del Departamento de Estadística, Consejería de Economía de la Comunidad de Madrid, Madrid, 1989.

bitantes en 1986, habrían tenido saldos migratorios negativos Alcorcón, Arganda del Rey, Leganés, San Lorenzo del Escorial y Torrejón de Ardoz. En el caso de los distritos del municipio de Madrid, los únicos saldos migratorios positivos son los de Villa de Vallecas y Vicálvaro.

Los datos provisionales del Censo de Vivienda tienen en algún aspecto menos valor simbólico que aquellos que hablan de la gente, al fin y al cabo la finalidad contable de los costosos recuentos censales tanto de las épocas modernas como de las antiguas. Sin embargo, habida cuenta de la inexistencia en 1986 de información asimilable a la de un censo de viviendas, los datos que se presentan son la primera información de recuento exhaustivo del parque de viviendas de la Comunidad de Madrid desde hace diez años, y esto reviste una gran importancia en un sector como el de la vivienda bastante ayuno de información.

En lo que se refiere a las viviendas familiares para el conjunto de la Comunidad de Madrid la última década arroja un crecimiento de 219.000 viviendas. Este aumento del 13% en el parque de viviendas es muy notable dentro de la situación de moderado crecimiento demográfico, pero queda muy lejos de lo registrado en el decenio 1970-1981, en el que las viviendas aumentaron en 578.000 (un 51%). Del crecimiento total 1981-1991 un tercio se produce en el municipio de Madrid, un 43% en la Corona Metropolitana, y una importante cuarta parte en los municipios no considerados metropolitanos. Como dato significativo los municipios de La Hiruela y Valdaracete cuentan con menos viviendas de todos los tipos que hace diez años, lo cual da una idea de regresión demográfica y económica en todos los órdenes.

Las viviendas ocupadas de tipo principal, esto es, aquellas que son utilizadas como residencia habitual de la población, crecieron en doscientas mil unidades, de las que la cuarta parte se situaron en Madrid municipio, cuyos efectivos quedaron incrementados en un 6% para éste tipo de vivienda. Más de la mitad del crecimiento de viviendas principales se situó en la Corona Metropolitana (115.000 viviendas), especialmente en el Sur, que sigue concentrando los incrementos absolutos más importantes, si bien los municipios del Área Metropolitana Oeste duplicaron prácticamente sus viviendas principales, el Norte aumentó más de la mitad y la Corona Este incrementó en un tercio sus viviendas principales. Los municipios no metropolitanos incrementaron sus viviendas en 30.000 unidades.

Los municipios detallados que sufren incrementos o pérdidas importantes en su parque de viviendas ocupadas están lógicamente en estrecha relación con lo relatado a propósito de la evolución de la población residente. Solo destacar que durante la década las viviendas principales en Rivas-Vaciamadrid se multiplicaron por veintiséis y se doblaron o tuvieron incrementos todavía superiores al doble en Algete, Arroyomolinos, Brunete, Cobeña, Tres Cantos, Fresno de Torote, Fuente el Saz, Meco, Sevilla la Nueva, Soto el Real, Torreloa, Valdeolmos, Venturada, Villanueva de la Cañada, Villanueva de Perales y Villaviciosa de Odón.


En todo caso debe mencionarse que tales incrementos de viviendas ocupadas, se relacionan con el moderado crecimiento demográfico a través de un rápido descenso del valor medio de personas por vivienda (y también por hogar). Mientras en el conjunto de la Comunidad de Madrid en 1981 había 3,51 personas por vivienda principal, diez años más tarde el indicador arrojado ha sido de 3,15. El descenso ha sido muy importante en Madrid (que se sitúa en 2,94, por debajo de la simbólica media de tres personas por vivienda), en la zona Norte del Área Metropolitana (en que baja de 3,91 a 3,50) y curiosamente en el conjunto de los municipios no metropolitanos. En el resto de zonas de la corona metropolitana el descenso del tamaño medio ha sido más moderado y tiene niveles más elevados, especialmente en el Norte (3,91 en 1991). Lo señalado con respecto al indicador viviendas principales se puede repetir en relación con el tamaño medio del hogar (personas residentes por número de hogares). Se trata de la gran transformación demográfica de la última década: el descenso en el tamaño y el cambio en las características de los hogares y las familias. El tamaño medio del hogar es en la Comunidad de Madrid de 3,11 en 1991, pero es tan solo de 2,9 en Madrid, de 2,6 en los distritos centrales de Madrid y nada menos que 2,2 en el Distrito número uno de la capital: Centro.

El análisis de la evolución de la vivienda secundaria está dificultado por la incidencia del elevado número de viviendas "no consta" (véase lo que se señala en el apartado 2.2.D),

pero en conjunto se puede decir que el crecimiento intercensal de las viviendas secundarias ha estado marcado básicamente por las pautas "clásicas": consolidación de los enclaves tradicionales y explosión puntual ocasional en pequeños municipios. Para el Conjunto de la Comunidad de Madrid el crecimiento de viviendas secundarias es muy moderado en los últimos diez años: 15.000 (11%) de crecimiento si nos atenemos estrictamente a las cifras y 25.000 viviendas (19%) si establecemos un reparto proporcional de los "no consta". Se produce un descenso de viviendas secundarias en la Corona Metropolitana Norte y Sur, y el crecimiento en los municipios no metropolitanos es superior al del total de la Comunidad. Los municipios con crecimientos absolutos mas importantes son enclaves tradicionales de vivienda secundaria (Collado-Villalba, El Escorial, Galapagar, Las Rozas, Soto el Real, Valdemorillo), salvo los casos sureños de Colmenar de Oreja y Villaconejos, y el anómalo comportamiento del municipio de Madrid con 21.000 viviendas secundarias en los siete distritos de la almendra central y de los de la periferia sur.

Los crecimientos porcentuales mas importantes durante la década se dan en algunos de los municipios de la corona metropolitana: Rivas-Vaciamadrid, Mejorada del Campo, San Fernando de Henares, Velilla de San Antonio, Las Rozas de Madrid y Villanueva del Pardillo, y en otros municipios predominantemente situados en el ruedo este-sureste-sur de la Comunidad de Madrid (el conocido fenómeno de la subsegunda residencia): San Martín de la Vega, Villaconejos, Fresno de Torote, Colmenar de Oreja, Valdeolmos, Valdetorres, Torrejón de Velasco, Torremocha, Valdelaguna, Ajalvir y Casarrubuelos.

Aunque los problemas de la definición del tipo de vivienda afectan de manera especial a la interpretación de los datos de viviendas desocupadas se puede decir que la evolución del parque de viviendas desocupadas de la Comunidad de Madrid en la última década ha podido oscilar entre el ligero descenso y su practica estabilización en una cifra entre 200.000 y 220.000 viviendas. El dato mas significativo es por lo tanto que entre el 10 y el 11% de todas las viviendas de la Comunidad de Madrid están desocupadas. El total de viviendas desocupadas se mantiene aproximadamente constante en Madrid y desciende en la Corona Metropolitana Sur y Norte. La proporción de viviendas desocupadas es muy notable en algunos distritos de Madrid: Centro (19%), Tetuán (16%), Salamanca (13%) y Vicálvaro (20%). Atendiendo a las cifras censales (esta relación se vería incrementada una vez depurados comportamientos atípicos que se observan en los resultados del trabajo de campo), ésta es la relación de municipios que cuenta con mas de una cuarta parte de su parque de viviendas desocupado: El Atazar, Campo Real, Camarma, Ciempozuelos, Chapinería, Humanes, Lozoya, Navas del Rey, Patones, Piñuecar, Torrejón de la Calzada, Torrelorones y Tres Cantos.



## 2. Referencias metodológicas

---

## **1. Ambitos de referencia, definiciones y notas aclaratorias**

Se transcriben a continuación las definiciones y precisiones del "Proyecto de los Censos de Población y Vivienda de 1991" (INE, Julio de 1990), con las simplificaciones o añadidos que han parecido pertinentes con objeto de no sobrecargar éste primer documento de Resultados Provisionales.

### *Ambito poblacional*

En el Censo de Población se incluyen tanto las personas que tienen fijada su residencia en el territorio nacional, como las que se encuentran en el mismo en la fecha de referencia

El ámbito poblacional del Censo de Viviendas abarca a todos los recintos destinados a habitación humana, que son las viviendas propiamente dichas, y aquellos otros que sin tener esa finalidad están efectivamente habitados en la fecha del Censo. No se incluyen en este Censo las viviendas en construcción, a no ser que estén habitadas en el momento del Censo o bien que su terminación esté pendiente de ligeros detalles por lo que podrían ya ocuparse. Tampoco se incluirán aquellas viviendas que se estén demoliendo o estén vacías por haber sido declaradas en estado ruinoso.

### *Ambito geográfico*

Los censos de población y vivienda se realizan en todo el territorio nacional.

### *Ambito temporal*

El recuento de los habitantes y de las viviendas se hará con referencia a la fecha censal y las características de los mismos se referirán, bien a ella misma, o bien a un período de tiempo perfectamente definido. El momento de referencia censal son las cero horas del día 1 de Marzo de 1991. La recogida de datos de las características económicas se realiza con referencia a los siete días inmediatamente anteriores a la fecha de referencia. Para algunas características, tales como movimientos migratorios o fecundidad, los datos se recogen con referencia a períodos de tiempo que se especificarán en las definiciones correspondientes.

### *Habitante*

A efectos del Censo de Población se considera habitante a toda persona física que en el momento censal tenga su residencia en España o se encuentre en su territorio.

### *Familia*

Se define como el grupo de personas (dos o más) que, residiendo en la misma vivienda familiar, comparten algunos gastos en común y están vinculadas por lazos de parentesco,

ya sean de sangre o políticos, e independientemente de su grado. Aunque desde un punto de vista sociológico quizá convendría poner algún límite a la noción de "parentesco", con vistas a la definición de "familia" resulta mucho más operativo trabajar con un concepto del mismo lo mas amplio posible y que, por otra parte, no desvirtúa la realidad.

### *Hogar*

Se define como un conjunto de personas, que residiendo en la misma vivienda, comparten gastos comunes ocasionados por el uso de la vivienda y/o gastos de alimentación. Se pueden distinguir dos tipos de hogares: los unipersonales, formados por una sola persona, y los multipersonales, que están formados por dos o mas personas. Las diferencias entre hogar y familia son: a) el hogar puede ser unipersonal, mientras que la familia tiene que constar, por lo menos, de dos miembros; y b) los miembros de un hogar multipersonal no tienen necesariamente que estar emparentados, mientras que los miembros de una familia sí. El término "hogar" viene a sustituir lo que en Censos anteriores, se denominaba "familia censal". En particular, el hogar recoge tanto a personas emparentadas entre sí, como a otras que no lo están, tales como las personas del servicio doméstico que pernoctan en la vivienda y los huéspedes fijos. Excepcionalmente, en una misma vivienda puede existir más de un hogar lo que da lugar a utilizar más de un cuestionario censal (el ejemplo más típico de esta situación lo constituyen las viviendas habitadas por dos hogares totalmente autónomos, uno de los cuales reside en concepto de alquilado o realquilado).

### *Núcleo familiar*

Como unidad jerárquica intermedia entre el habitante y la familia está el núcleo familiar. La idea del núcleo familiar corresponde a una concepción restringida de la familia, limitada a los vínculos de parentesco mas estrechos. Existen cuatro tipos de núcleo familiar:

- a) Matrimonio o pareja sin hijos.
- b) Matrimonio o pareja sin hijos emparejados.
- c) Padre con uno o más hijos no emparejados.
- d) Madre con uno o más hijos no emparejados.

### *Vivienda*

Se define como vivienda todo recinto estructuralmente separado e independiente que, por la forma en que fue construido, reconstruido, transformado o adaptado, está concebido para ser habitado por personas o, si no fuese así, está efectiva y realmente habitado en la fecha del Censo. Un recinto se considera separado si está rodeado por paredes, muros, tapias, vallas, etc., y se halla cubierto por techo, que permite que una persona, o un grupo de personas, se aisle de otras, con el fin de preparar y consumir sus alimentos, dormir y protegerse contra las inclemencias del tiempo y del medio ambiente. Se considera independiente si tiene acceso directo desde la calle o terreno público o privado, común o particular, o bien desde cualquier escalera, pasillo, corredor, etc., es decir, siempre que los ocupantes de la vivienda puedan entrar o salir de ella sin pasar por ningún recinto ocupado por otras personas.

### *Vivienda familiar*

Se define como vivienda familiar (normal o corriente) a toda habitación o conjunto de habitaciones y sus dependencias que ocupan un edificio o parte estructuralmente separada del mismo y que, por la forma en que han sido construidas, reconstruidas o transformadas, están destinadas a ser habitadas por una o varias personas, y en la fecha censal no se utilizan totalmente para otros fines. Las viviendas familiares serán incluidas en el Censo de Viviendas, con independencia de que estén ocupadas o no en el momento censal.

### *Alojamientos*

Se definen como alojamientos todos los recintos que no responden totalmente a la definición de vivienda familiar, bien por ser móviles, semipermanentes o improvisados, o bien porque no han sido concebidos en un principio con fines residenciales, pero que, sin embargo, constituyen la residencia de una o varias personas en el momento del censo.

### *Establecimientos colectivos*

Se definen como establecimientos colectivos las viviendas o edificios destinados a ser habitados por un grupo de personas que no constituyen familia, sometidas a una autoridad o régimen común, o unidas por objetivos o intereses personales comunes. A efectos censales se incluyen como establecimientos colectivos tanto los establecimientos colectivos propiamente dichos (conventos, cuarteles, asilos, residencias de estudiantes, prisiones), como los hoteles, pensiones y establecimientos análogos. Cuando dentro de un establecimiento colectivo existan viviendas de carácter familiar destinadas al personal directivo, administrativo o de servicio del establecimiento, éstas serán censadas aparte, como tales viviendas familiares, con sus correspondientes habitantes.

### *Edificio*

La definición de edificio es la adoptada por el Censo de Edificios, es decir, toda construcción permanente, separada e independiente, concebida para ser utilizada como vivienda y/o para servir a fines agrarios, industriales, para la prestación de servicios o, en general para el desarrollo de una actividad.

### *Situación de residencia*

Todos los habitantes se clasifican a efectos censales en residentes y transeúntes. Son residentes las personas que viven habitualmente en una vivienda y transeúntes las personas que, no teniendo residencia habitual en la misma, se encuentran en ella en la fecha censal. En el momento censal un habitante residente puede estar presente o ausente de su vivienda de residencia habitual. Presentes son, por lo tanto, los residentes en una vivienda que en la fecha censal están presentes en ella. Ausentes son los residentes en una vivienda y que en la fecha censal están ausentes de la misma, figurando, si se encuentran en España, como transeúntes allí donde se encuentren. Transeúntes, son aquellos habitantes que no son residentes, pero que en la fecha censal se encuentran en una determinada vivienda, en la que si se encuentra situada en España, figurarán como residentes ausentes.

### *Población de hecho y de derecho*

La población de hecho está formada por los residentes presentes y los transeúntes de mismo, mientras que la población de derecho la constituyen la suma de residentes presentes y ausentes.

## **2. Notas a las tablas comparativas**

Junto a la forzada advertencia que ha de hacerse en el sentido de que estos datos tienen todavía un carácter provisional, conviene hacer algunas acotaciones a las tablas comparativas que siguen a continuación, mediante las que se ha intentado dar una panorámica lo más completa posible de lo que significan éstos totales en el contexto histórico reciente

- A) Aunque en la fecha de referencia de los censos no se había producido por cuestión de días la segregación de Tres Cantos del municipio de Colmenar Viejo, se ofrecen aquí los resultados tanto conjuntos como desagregados. Todas la producción de

datos censales considerará separadamente ambos municipios, ya que el ofrecer una información útil y detallada es un criterio que está por encima de los aspectos formales de la fecha oficial de segregación.

- B) Las zonas geográficas de acumulación de la información son las que ya se emplearon en las publicaciones de datos del Padrón de 1986, sin perjuicio que en la tabulación de los Censos de 1991 se empleen algunas otras adicionalmente. El único añadido es la agregación intermedia de Distritos del Municipio de Madrid, que proviene como las anteriores de una cierto consenso (por acumulación) en lo referido a estudios y trabajos de planeamiento urbanístico y territorial, que en otro lugar se justificará.
- C) Se han advertido algunas incoherencias en los totales de hogares, que provocan en algún municipio proporciones poco plausibles de hogares por vivienda y de tamaños medios de hogares por persona, si bien esto se ciñe a pequeños municipios, con influencia despreciable sobre el total.
- D) La clasificación de viviendas por tipo en la operación de campo de los Censos de 1991, había previsto la posibilidad de que los Agentes Censales calificaran el tipo de vivienda como de "no consta". El establecimiento de casillas de no clasificables es siempre un punto controvertido de toda operación de campo y puede plantear problemas en la interpretación de los datos, dependiendo de cuales sean las instrucciones al respecto y la manera de controlar su ejecución. Cuando se trata de viviendas sin ningún ocupante que rellene el censo, siempre es ciertamente comprometido clasificar la vivienda de "secundaria" o "desocupada", tanto por la dificultad de definir cual es el nivel de utilización que hace que las viviendas sean clasificadas en uno u otro tipo, como sobre todo por motivos prácticos, habida cuenta de los problemas para obtener información fiable de una vivienda a la que no se puede acceder y para controlar la calidad y homogeneidad de los criterios empleados. Las definiciones censales no son mas precisas que lo reflejado anteriormente, y por lo que se puede conocer de los trabajos de campo, las explicaciones prácticas no han podido ir mucho mas allá. A la vista de la información de estos Resultados Provisionales se deduce que el criterio ha sido muy dispar según los casos, de modo que en la mayoría de las ocasiones se ha forzado a los agentes a que tomasen una decisión de clasificación a la vista de la información de que disponían y en otros casos ante la falta de seguridad parece haberse optado por el "no consta". La falta de homogeneidad advertida, que se reproduce en el interior de cada municipio, plantea un problema grave para la interpretación de los resultados censales en un punto en el que éstos eran mas importantes y esperados: la dimensión del parque de viviendas desocupadas de la Comunidad de Madrid, una cuestión económica y social de la máxima relevancia, en el que los datos censales crean incertidumbre en una información siempre sensible y controvertida. Aunque respecto al total de viviendas la proporción no es excesiva, ocurre aquí como en todos los saldos pequeños respecto a efectivos muy numerosos: toda la diferencia se traslada directamente al saldo. Quizá un posterior análisis detallado permita acotar algo el problema, ya que en determinados contextos urbanos parece que el "no consta" difícilmente serían otra cosa que viviendas desocupadas (Alcalá, Alcorcón, Móstoles, San Sebastián de los Reyes y buena parte de las de Madrid), en otros municipios puede tratarse de segunda residencia, si bien no se sabe en qué proporción se encuentran entreveradas las viviendas secundarias y desocupadas. Aún a riesgo de añadir todavía mas confusión, pero para intentar llamar la atención sobre la imposible utilización "directa" de ésta información se han calculado no sólo los crecimientos respecto a los correspondientes tipos de vivienda en el decenio 1981-1991, sino que además se ofrece una aproximación de cómo resultan los crecimientos si se reparten los no consta entre secundarias y desocupadas, según su peso relativo. No se han incluido la categoría "otras" ni en el reparto, ni en los estados entre los que se realiza la distribución, ya que por su escaso peso no parece conveniente complicar más el asunto con tan poca información.
- E) Cuando no figura información en los porcentajes de crecimiento se ha de suponer que no se pueden calcular, debido al valor nulo del primero de los puntos del intervalo.



- F) En la Tabla 10 no se ha calculado ninguna evolución del tipo de vivienda "otras", de difícil interpretación e inexistente como categoría en 1970.
- G) Las cifras entre paréntesis han de interpretarse como negativas.
- H) Cada vez aparece más claro que una de las mayores dificultades de la operación censal ha provenido de la parte del cuestionario dedicada al Censo de Viviendas, por las supuestas implicaciones fiscales y con otros fenómenos que los ciudadanos temían podían esconderse detrás de la respuesta a éstas preguntas. Esto no solo se reflejará en la calidad y cobertura de las respuestas al cuestionario de vivienda, sino que tiene un primer reflejo en la propia conceptualización del tipo de vivienda. Independientemente de las dificultades objetivas que tiene la tipificación de una vivienda como secundaria o desocupada, parece a primera vista que las 21.000 viviendas secundarias de los distritos centrales de Madrid o las 8.000 de los distritos de su periferia sur deben analizarse con cuidado.
- I) La agrupación de Distritos de Madrid en grandes espacios dentro del municipio utilizada en esta publicación (véase la anterior nota B), es la siguiente: Almendra Central (1. Centro, 2. Arganzuela, 3. Retiro, 4. Salamanca, 5. Chamartín, 6. Tetuán y 7. Chamberí), Periferia Noroeste (8. Fuencarral-El Pardo, 9. Moncloa-Aravaca, 15. Ciudad Lineal, 16. Hortaleza y 21. Barajas), Periferia Este (14. Moratalaz, 18. Villa de Vallecas, 19. Vicálvaro y 20. San Blas) y Periferia Sur (10. Latina, 11. Carabanchel, 12. Usera, 13. Puente de Vallecas y 17. Villaverde).



### 3. Tablas de resultados

---

---

---

1. EVOLUCION DE LA POBLACION DE DERECHO Y DE HECHO, CLASIFICADA POR SEXO, DE LAS VIVIENDAS Y ALOJAMIENTOS, CLASIFICADOS POR TIPO, DE LA COMUNIDAD DE MADRID, SEGUN LOS CENSOS Y PADRONES DEL PRESENTE SIGLO.

| AÑOS | POBLACION DE DERECHO |           |           | POBLACION DE HECHO |           |           |
|------|----------------------|-----------|-----------|--------------------|-----------|-----------|
|      | Total                | Hombres   | Mujeres   | Total              | Hombres   | Mujeres   |
| 1900 | 773.011              | 369.716   | 403.295   | 775.034            | 369.561   | 405.473   |
| 1910 | 831.254              | 400.174   | 431.080   | 878.641            | 419.924   | 458.717   |
| 1920 | 1.048.908            | 498.047   | 550.861   | 1.067.637          | 504.576   | 563.061   |
| 1930 | 1.290.445            | 614.732   | 675.713   | 1.383.951          | 655.067   | 728.884   |
| 1940 | 1.574.154            | 730.360   | 843.794   | 1.579.793          | 737.559   | 842.234   |
| 1950 | 1.823.410            | 838.393   | 985.017   | 1.926.311          | 896.173   | 1.030.138 |
| 1960 | 2.510.217            | 1.179.909 | 1.330.308 | 2.606.254          | 1.231.665 | 1.374.589 |
| 1970 | 3.761.348            | 1.800.026 | 1.961.322 | 3.792.561          | 1.817.389 | 1.975.172 |
| 1975 | 4.319.904            | 2.102.048 | 2.217.856 | 4.293.910          | 2.091.061 | 2.202.849 |
| 1981 | 4.686.895            | 2.261.419 | 2.425.476 | 4.726.986          | 2.290.382 | 2.436.604 |
| 1986 | 4.780.572            | 2.302.079 | 2.478.493 | 4.854.616          | 2.347.440 | 2.507.176 |
| 1991 | 4.845.851            | 2.333.435 | 2.512.416 | 4.935.642          | 2.386.547 | 2.549.095 |

|      | Total     | VIVIENDAS FAMILIARES |                    |             |             |             |        |           |
|------|-----------|----------------------|--------------------|-------------|-------------|-------------|--------|-----------|
|      |           | Total                | VIVIENDAS OCUPADAS |             |             | Desocupadas | Otras  | No consta |
|      |           |                      | Total              | Principales | Secundarias |             |        |           |
| 1970 | 1.142.610 | 1.132.793            | 998.017            | 947.260     | 50.757      | 107.733     | 27.043 | 0         |
| 1981 | 1.716.622 | 1.710.371            | 1.468.552          | 1.336.767   | 131.785     | 241.819     | 0      | 0         |
| 1991 | 1.931.846 | 1.927.376            | 1.684.914          | 1.539.647   | 145.267     | 201.323     | 8.041  | 33.098    |

## 2. POBLACION DE DERECHO Y DE HECHO EN 1991, CLASIFICADA POR SEXO, SEGUN MUNICIPIOS Y ZONAS GEOGRAFICAS

| MUNICIPIOS                   | POBLACION DE DERECHO |           |           | POBLACION DE HECHO |           |           |
|------------------------------|----------------------|-----------|-----------|--------------------|-----------|-----------|
|                              | Total                | Hombres   | Mujeres   | Total              | Hombres   | Mujeres   |
| Comunidad de Madrid          | 4.845.851            | 2.333.435 | 2.512.416 | 4.935.642          | 2.386.547 | 2.549.095 |
| Acebeda (La)                 | 55                   | 27        | 28        | 54                 | 26        | 28        |
| Ajalvir                      | 1.309                | 701       | 608       | 1.288              | 687       | 601       |
| Alameda del Valle            | 153                  | 84        | 69        | 137                | 77        | 60        |
| Alamo (El)                   | 2.919                | 1.460     | 1.459     | 3.026              | 1.507     | 1.519     |
| Alcalá de Henares            | 159.355              | 79.633    | 79.722    | 162.780            | 81.871    | 80.909    |
| Alcobendas                   | 78.825               | 38.979    | 39.846    | 79.014             | 39.053    | 39.961    |
| Alcorcón                     | 139.641              | 69.371    | 70.270    | 140.140            | 69.466    | 70.674    |
| Aldea del Fresno             | 1.140                | 573       | 567       | 1.114              | 557       | 557       |
| Algete                       | 9.984                | 5.101     | 4.883     | 9.933              | 5.074     | 4.859     |
| Alpedrete                    | 3.451                | 1.751     | 1.700     | 3.524              | 1.783     | 1.741     |
| Ambite                       | 287                  | 143       | 144       | 427                | 251       | 176       |
| Anchuelo                     | 533                  | 288       | 245       | 540                | 290       | 250       |
| Aranjuez                     | 36.162               | 17.580    | 18.582    | 35.872             | 17.435    | 18.437    |
| Arganda del Rey              | 28.878               | 14.322    | 14.556    | 29.130             | 14.478    | 14.652    |
| Arroyomolinos                | 1.236                | 615       | 621       | 1.236              | 616       | 620       |
| Atazar (El)                  | 88                   | 49        | 39        | 87                 | 48        | 39        |
| Batres                       | 351                  | 181       | 170       | 341                | 174       | 167       |
| Becerril de la Sierra        | 1.905                | 950       | 955       | 1.957              | 969       | 988       |
| Belmonte de Tajo             | 1.139                | 580       | 559       | 1.135              | 578       | 557       |
| Berrueco (El)                | 279                  | 147       | 132       | 280                | 155       | 125       |
| Berzosa del Lozoya           | 74                   | 40        | 34        | 74                 | 40        | 34        |
| Boadilla del Monte           | 15.806               | 7.951     | 7.855     | 16.078             | 8.135     | 7.943     |
| Bóalo (El)                   | 1.689                | 851       | 838       | 1.688              | 852       | 836       |
| Braojos                      | 132                  | 72        | 60        | 127                | 71        | 56        |
| Brea de Tajo                 | 455                  | 242       | 213       | 432                | 229       | 203       |
| Brunete                      | 2.482                | 1.255     | 1.227     | 2.505              | 1.269     | 1.236     |
| Buitrago del Lozoya          | 1.294                | 631       | 663       | 1.324              | 649       | 675       |
| Bustarviejo                  | 1.090                | 553       | 537       | 1.066              | 539       | 527       |
| Cabanillas de la Sierra      | 367                  | 190       | 177       | 442                | 230       | 212       |
| Cabrera (La)                 | 1.017                | 521       | 496       | 1.093              | 562       | 531       |
| Cadalso de los Vidrios       | 2.086                | 1.065     | 1.021     | 2.086              | 1.065     | 1.021     |
| Camarma de Esteruelas        | 1.401                | 695       | 706       | 1.403              | 697       | 706       |
| Campo Real                   | 2.135                | 1.074     | 1.061     | 2.134              | 1.073     | 1.061     |
| Canencia                     | 431                  | 221       | 210       | 417                | 215       | 202       |
| Carabaña                     | 1.031                | 517       | 514       | 1.023              | 513       | 510       |
| Casarrubuelos                | 538                  | 286       | 252       | 541                | 287       | 254       |
| Cenicientos                  | 1.791                | 881       | 910       | 1.782              | 876       | 906       |
| Cercedilla                   | 3.929                | 1.933     | 1.996     | 4.420              | 2.150     | 2.270     |
| Cervera de Buitrago          | 83                   | 46        | 37        | 73                 | 41        | 32        |
| Ciempozuelos                 | 10.762               | 5.492     | 5.270     | 10.770             | 5.493     | 5.277     |
| Cobeña                       | 1.169                | 601       | 568       | 1.261              | 651       | 610       |
| Colmenar de Oreja            | 5.209                | 2.532     | 2.677     | 5.206              | 2.529     | 2.677     |
| Colmenar del Arroyo          | 493                  | 246       | 247       | 570                | 290       | 280       |
| Colmenar Viejo + Tres Cantos | 39.441               | 19.519    | 19.922    | 39.526             | 19.520    | 20.006    |
| Colmenarejo                  | 2.411                | 1.234     | 1.177     | 2.398              | 1.228     | 1.170     |
| Collado Mediano              | 2.232                | 1.112     | 1.120     | 2.224              | 1.111     | 1.113     |
| Collado Villalba             | 25.997               | 12.884    | 13.113    | 26.070             | 12.955    | 13.115    |
| Corpa                        | 351                  | 182       | 169       | 368                | 189       | 179       |
| Coislada                     | 73.740               | 36.808    | 36.932    | 73.936             | 36.877    | 37.059    |
| Cubas                        | 885                  | 424       | 461       | 968                | 462       | 506       |
| Chapinería                   | 909                  | 484       | 425       | 909                | 484       | 425       |
| Chinchón                     | 3.939                | 1.951     | 1.988     | 3.986              | 1.963     | 2.023     |
| Daganzo de Arriba            | 1.627                | 828       | 799       | 1.630              | 830       | 800       |
| Escorial (El)                | 6.916                | 3.379     | 3.537     | 7.026              | 3.423     | 3.603     |
| Estremera                    | 1.056                | 556       | 500       | 1.047              | 551       | 496       |

## 2. POBLACION DE DERECHO Y DE HECHO EN 1991, CLASIFICADA POR SEXO, SEGUN MUNICIPIOS Y ZONAS GEOGRAFICAS

| MUNICIPIOS                    | POBLACION DE DERECHO |           |           | POBLACION DE HECHO |           |           |
|-------------------------------|----------------------|-----------|-----------|--------------------|-----------|-----------|
|                               | Total                | Hombres   | Mujeres   | Total              | Hombres   | Mujeres   |
| Fresnedillas de la Oliva      | 458                  | 227       | 231       | 453                | 231       | 222       |
| Fresno de Torote              | 224                  | 108       | 116       | 224                | 108       | 116       |
| Fuenlabrada                   | 144.723              | 73.125    | 71.598    | 144.720            | 72.997    | 71.723    |
| Fuente el Saz de Jarama       | 2.658                | 1.367     | 1.291     | 2.658              | 1.364     | 1.294     |
| Fuentidueña de Tajo           | 1.310                | 633       | 677       | 1.282              | 616       | 666       |
| Galapagar                     | 9.041                | 4.575     | 4.466     | 9.228              | 4.640     | 4.588     |
| Garganta de los Montes        | 302                  | 149       | 153       | 303                | 149       | 154       |
| Gargantilla del Lozoya        | 220                  | 124       | 96        | 202                | 111       | 91        |
| Gascones                      | 101                  | 49        | 52        | 107                | 51        | 56        |
| Getafe                        | 138.704              | 69.037    | 69.667    | 140.104            | 70.125    | 69.979    |
| Griñón                        | 2.348                | 1.209     | 1.139     | 2.332              | 1.203     | 1.129     |
| Guadalupe de la Sierra        | 1.725                | 877       | 848       | 1.732              | 882       | 850       |
| Guadarrama                    | 6.902                | 3.444     | 3.458     | 6.950              | 3.465     | 3.485     |
| Hiruela (La)                  | 33                   | 19        | 14        | 54                 | 32        | 22        |
| Horcajo de la Sierra          | 124                  | 65        | 59        | 122                | 63        | 59        |
| Horcajuelo de la Sierra       | 67                   | 30        | 37        | 148                | 69        | 79        |
| Hoyo de Manzanares            | 3.472                | 1.737     | 1.735     | 3.472              | 1.737     | 1.735     |
| Humanes de Madrid             | 7.829                | 3.957     | 3.872     | 7.834              | 3.955     | 3.879     |
| Leganés                       | 171.400              | 85.806    | 85.594    | 173.043            | 86.957    | 86.086    |
| Loeches                       | 2.238                | 1.141     | 1.097     | 2.675              | 1.438     | 1.237     |
| Lozoya                        | 389                  | 202       | 187       | 382                | 201       | 181       |
| Lozoyuela-Navas-Sieteiglesias | 614                  | 324       | 290       | 614                | 324       | 290       |
| Madarcos                      | 32                   | 16        | 16        | 28                 | 16        | 12        |
| Madrid                        | 2.909.792            | 1.367.147 | 1.542.645 | 2.984.576          | 1.411.834 | 1.572.742 |
| Majadahonda                   | 33.574               | 16.331    | 17.243    | 34.031             | 16.572    | 17.459    |
| Manzanares El Real            | 2.340                | 1.196     | 1.144     | 2.334              | 1.192     | 1.142     |
| Meco                          | 2.928                | 1.502     | 1.426     | 2.921              | 1.496     | 1.425     |
| Mejorada del Campo            | 13.599               | 6.863     | 6.736     | 13.626             | 6.887     | 6.739     |
| Miraflores de la Sierra       | 2.536                | 1.194     | 1.342     | 2.549              | 1.198     | 1.351     |
| Molar (El)                    | 2.763                | 1.456     | 1.307     | 2.755              | 1.449     | 1.306     |
| Molinos (Los)                 | 2.433                | 1.116     | 1.317     | 2.506              | 1.162     | 1.344     |
| Montejo de la Sierra          | 254                  | 124       | 130       | 311                | 152       | 159       |
| Moraleja de Enmedio           | 1.512                | 738       | 774       | 1.512              | 738       | 774       |
| Moralzarzal                   | 2.120                | 1.082     | 1.038     | 2.161              | 1.089     | 1.072     |
| Morata de Tajuña              | 5.063                | 2.485     | 2.578     | 5.129              | 2.512     | 2.617     |
| Móstoles                      | 192.018              | 95.463    | 96.555    | 193.056            | 95.837    | 97.219    |
| Navacerrada                   | 1.588                | 856       | 732       | 1.597              | 866       | 731       |
| Navalafuente                  | 322                  | 176       | 146       | 326                | 180       | 146       |
| Navalagamella                 | 627                  | 311       | 316       | 625                | 308       | 317       |
| Navalcarnero                  | 10.126               | 5.128     | 4.998     | 10.294             | 5.199     | 5.095     |
| Navarredonda                  | 100                  | 50        | 50        | 79                 | 42        | 37        |
| Navas del Rey                 | 1.031                | 517       | 514       | 1.032              | 518       | 514       |
| Nuevo Baztán                  | 466                  | 249       | 217       | 519                | 270       | 249       |
| Olmeda de las Fuentes         | 120                  | 64        | 56        | 120                | 63        | 57        |
| Orusco                        | 583                  | 285       | 298       | 583                | 285       | 298       |
| Paracuellos de Jarama         | 4.362                | 2.252     | 2.110     | 4.460              | 2.291     | 2.169     |
| Parla                         | 69.907               | 35.044    | 34.863    | 70.048             | 35.052    | 34.996    |
| Patones                       | 338                  | 172       | 166       | 339                | 172       | 167       |
| Pedrezuela                    | 801                  | 411       | 390       | 794                | 407       | 387       |
| Pelayos de la Presa           | 923                  | 465       | 458       | 911                | 459       | 452       |
| Perales de Tajuña             | 1.969                | 948       | 1.021     | 1.961              | 941       | 1.020     |
| Pezuela de las Torres         | 462                  | 244       | 218       | 466                | 244       | 222       |
| Pinilla del Valle             | 156                  | 83        | 73        | 150                | 80        | 70        |
| Pinto                         | 22.251               | 11.087    | 11.164    | 22.305             | 11.121    | 11.184    |
| Piñuecar                      | 148                  | 73        | 75        | 151                | 73        | 78        |

## 2. POBLACION DE DERECHO Y DE HECHO EN 1991; CLASIFICADA POR SEXO, SEGUN MUNICIPIOS Y ZONAS GEOGRAFICAS

| MUNICIPIOS                  | POBLACION DE DERECHO |         |         | POBLACION DE HECHO |         |         |
|-----------------------------|----------------------|---------|---------|--------------------|---------|---------|
|                             | Total                | Hombres | Mujeres | Total              | Hombres | Mujeres |
| Pozuelo de Alarcón          | 47.560               | 23.444  | 24.116  | 48.091             | 23.844  | 24.247  |
| Pozuelo del Rey             | 209                  | 108     | 101     | 209                | 108     | 101     |
| Prádena del Rincón          | 99                   | 53      | 46      | 128                | 70      | 58      |
| Puebla de la Sierra         | 48                   | 25      | 23      | 48                 | 25      | 23      |
| Puentes Viejas              | 381                  | 200     | 181     | 378                | 199     | 179     |
| Quijorna                    | 623                  | 326     | 297     | 642                | 338     | 304     |
| Rascafría                   | 1.300                | 674     | 626     | 1.366              | 731     | 635     |
| Redueña                     | 143                  | 71      | 72      | 144                | 72      | 72      |
| Ribatejada                  | 274                  | 140     | 134     | 291                | 149     | 142     |
| Rivas-Vaciamadrid           | 14.863               | 7.466   | 7.397   | 14.925             | 7.474   | 7.451   |
| Robledillo de la Jara       | 58                   | 30      | 28      | 57                 | 30      | 27      |
| Robledo de Chavela          | 1.813                | 889     | 924     | 1.791              | 875     | 916     |
| Robregordo                  | 91                   | 45      | 46      | 91                 | 45      | 46      |
| Rozas de Madrid (Las)       | 35.137               | 17.278  | 17.859  | 35.211             | 17.296  | 17.915  |
| Rozas de Puerto Real        | 337                  | 168     | 169     | 634                | 456     | 178     |
| San Agustín de Guadalix     | 3.158                | 1.633   | 1.525   | 3.136              | 1.619   | 1.517   |
| San Fernando de Henares     | 25.472               | 12.754  | 12.718  | 25.579             | 12.808  | 12.771  |
| San Lorenzo del Escorial    | 8.648                | 4.172   | 4.476   | 8.704              | 4.194   | 4.510   |
| San Martín de la Vega       | 6.361                | 3.243   | 3.118   | 6.350              | 3.230   | 3.120   |
| San Martín de Valdeiglesias | 5.430                | 2.720   | 2.710   | 5.419              | 2.710   | 2.709   |
| San Sebastián de los Reyes  | 53.914               | 27.001  | 26.913  | 54.060             | 27.043  | 27.017  |
| Santa María de la Alameda   | 705                  | 386     | 319     | 702                | 383     | 319     |
| Santorcaz                   | 494                  | 239     | 255     | 508                | 260     | 248     |
| Santos de la Humosa (Los)   | 927                  | 484     | 443     | 902                | 468     | 434     |
| Serna del Monte (La)        | 93                   | 47      | 46      | 93                 | 47      | 46      |
| Serranillos del Valle       | 478                  | 246     | 232     | 478                | 246     | 232     |
| Sevilla la Nueva            | 1.342                | 669     | 673     | 1.688              | 834     | 854     |
| Somosierra                  | 106                  | 66      | 40      | 106                | 66      | 40      |
| Soto del Real               | 2.689                | 1.356   | 1.333   | 2.697              | 1.360   | 1.337   |
| Talamanca de Jarama         | 1.100                | 557     | 543     | 1.097              | 557     | 540     |
| Tielmes                     | 1.946                | 992     | 954     | 1.924              | 978     | 946     |
| Titulcia                    | 872                  | 432     | 440     | 872                | 432     | 440     |
| Torrejón de Ardoz           | 81.072               | 40.697  | 40.375  | 81.645             | 40.912  | 40.733  |
| Torrejón de la Calzada      | 1.527                | 777     | 750     | 1.524              | 777     | 747     |
| Torrejón de Velasco         | 1.489                | 770     | 719     | 1.511              | 781     | 730     |
| Torrelaguna                 | 2.553                | 1.231   | 1.322   | 2.575              | 1.244   | 1.331   |
| Torrelodones                | 7.052                | 3.491   | 3.561   | 7.113              | 3.524   | 3.589   |
| Torremocha de Jarama        | 237                  | 120     | 117     | 238                | 120     | 118     |
| Torres de la Alameda        | 2.942                | 1.481   | 1.461   | 2.911              | 1.462   | 1.449   |
| Valdaracete                 | 674                  | 328     | 346     | 679                | 329     | 350     |
| Valdeavero                  | 507                  | 262     | 245     | 508                | 262     | 246     |
| Valdelaguna                 | 540                  | 283     | 257     | 562                | 289     | 273     |
| Valdemanco                  | 487                  | 257     | 230     | 482                | 255     | 227     |
| Valdemaqueda                | 472                  | 232     | 240     | 471                | 231     | 240     |
| Valdemorillo                | 2.762                | 1.414   | 1.348   | 2.809              | 1.436   | 1.373   |
| Valdemoro                   | 17.661               | 8.818   | 8.843   | 17.819             | 8.843   | 8.976   |
| Valdeolmos                  | 1.094                | 570     | 524     | 1.110              | 574     | 536     |
| Valdepiélagos               | 327                  | 163     | 164     | 319                | 160     | 159     |
| Valdetorres de Jarama       | 1.258                | 645     | 613     | 1.269              | 648     | 621     |
| Valdilecha                  | 1.615                | 806     | 809     | 1.665              | 853     | 812     |
| Valverde de Alcalá          | 225                  | 122     | 103     | 220                | 119     | 101     |
| Velilla de San Antonio      | 2.344                | 1.189   | 1.155   | 2.347              | 1.190   | 1.157   |
| Vellón (El)                 | 900                  | 458     | 442     | 890                | 452     | 438     |
| Venturada                   | 332                  | 171     | 161     | 332                | 172     | 160     |
| Villa del Prado             | 3.290                | 1.648   | 1.642   | 3.290              | 1.648   | 1.642   |

## 2. POBLACION DE DERECHO Y DE HECHO EN 1991, CLASIFICADA POR SEXO, SEGUN MUNICIPIOS Y ZONAS GEOGRAFICAS

| MUNICIPIOS                   | POBLACION DE DERECHO |           |           | POBLACION DE HECHO |           |           |
|------------------------------|----------------------|-----------|-----------|--------------------|-----------|-----------|
|                              | Total                | Hombres   | Mujeres   | Total              | Hombres   | Mujeres   |
| Villaconejos                 | 2.898                | 1.499     | 1.399     | 2.898              | 1.499     | 1.399     |
| Villalbilla                  | 1.856                | 958       | 898       | 1.833              | 945       | 888       |
| Villamanrique de Tajo        | 552                  | 273       | 279       | 572                | 286       | 286       |
| Villamanta                   | 1.205                | 606       | 599       | 1.185              | 599       | 586       |
| Villamantilla                | 299                  | 150       | 149       | 300                | 151       | 149       |
| Villanueva de la Cañada      | 4.266                | 2.156     | 2.110     | 4.648              | 2.392     | 2.256     |
| Villanueva de Perales        | 340                  | 191       | 149       | 341                | 192       | 149       |
| Villanueva del Pardillo      | 2.120                | 1.058     | 1.062     | 2.135              | 1.064     | 1.071     |
| Villar del Olmo              | 497                  | 253       | 244       | 492                | 253       | 239       |
| Villarejo de Salvanes        | 4.952                | 2.471     | 2.481     | 4.952              | 2.478     | 2.474     |
| Villaviciosa de Odón         | 13.030               | 6.329     | 6.701     | 13.143             | 6.376     | 6.767     |
| Villavieja del Lozoya        | 158                  | 77        | 81        | 157                | 73        | 84        |
| Zarzalejo                    | 863                  | 443       | 420       | 864                | 444       | 420       |
| Colmenar Viejo               | 24.010               | 11.878    | 12.132    | 24.035             | 11.875    | 12.160    |
| Tres Cantos                  | 15.431               | 7.641     | 7.790     | 15.491             | 7.645     | 7.846     |
| Distritos de Madrid          |                      |           |           |                    |           |           |
| 1. Centro                    | 128.104              | 56.683    | 71.421    | 138.517            | 63.228    | 75.289    |
| 2. Arganzuela                | 113.647              | 51.552    | 62.095    | 115.664            | 52.557    | 63.107    |
| 3. Retiro                    | 122.780              | 56.585    | 66.195    | 126.457            | 58.172    | 68.285    |
| 4. Salamanca                 | 148.344              | 64.961    | 83.383    | 152.702            | 67.344    | 85.358    |
| 5. Chamartín                 | 137.068              | 62.596    | 74.472    | 139.708            | 63.891    | 75.817    |
| 6. Tetuán                    | 141.479              | 64.520    | 76.959    | 145.180            | 66.701    | 78.479    |
| 7. Chamberí                  | 153.456              | 66.358    | 87.098    | 161.100            | 69.175    | 91.925    |
| 8. Fuencarral-El Pardo       | 197.379              | 94.820    | 102.559   | 203.666            | 99.043    | 104.623   |
| 9. Moncloa-Aravaca           | 99.754               | 45.891    | 53.863    | 109.232            | 51.979    | 57.253    |
| 10. Latina                   | 266.860              | 128.614   | 138.246   | 276.409            | 136.330   | 140.079   |
| 11. Carabanchel              | 228.883              | 109.001   | 119.882   | 234.601            | 112.775   | 121.826   |
| 12. Usera                    | 118.073              | 56.629    | 61.444    | 118.529            | 56.754    | 61.775    |
| 13. Puente de Vallecas       | 218.615              | 105.348   | 113.267   | 218.874            | 105.392   | 113.482   |
| 14. Moratalaz                | 103.682              | 49.994    | 53.688    | 104.210            | 50.151    | 54.059    |
| 15. Ciudad Lineal            | 219.613              | 103.237   | 116.376   | 222.485            | 104.434   | 118.051   |
| 16. Hortaleza                | 132.351              | 64.233    | 68.118    | 133.556            | 64.688    | 68.868    |
| 17. Villaverde               | 122.549              | 60.143    | 62.406    | 123.389            | 60.771    | 62.618    |
| 18. Villa de Vallecas        | 58.704               | 28.917    | 29.787    | 59.119             | 29.119    | 30.000    |
| 19. Vicálvaro                | 39.677               | 19.796    | 19.881    | 39.775             | 19.824    | 19.951    |
| 20. San Blas                 | 125.087              | 60.550    | 64.537    | 127.001            | 62.200    | 64.801    |
| 21. Barajas                  | 33.687               | 16.719    | 16.968    | 34.402             | 17.306    | 17.096    |
| Area Metropolitana           | 4.489.398            | 2.155.043 | 2.334.355 | 4.575.732          | 2.206.263 | 2.369.469 |
| Municipio de Madrid          | 2.909.792            | 1.367.147 | 1.542.645 | 2.984.576          | 1.411.834 | 1.572.742 |
| Almendra Central             | 944.878              | 423.255   | 521.623   | 979.328            | 441.068   | 538.260   |
| Periferia Noroeste           | 682.784              | 324.900   | 357.884   | 703.341            | 337.450   | 365.891   |
| Periferia Este               | 327.150              | 159.257   | 167.893   | 330.105            | 161.294   | 168.811   |
| Periferia Sur                | 954.980              | 459.735   | 495.245   | 971.802            | 472.022   | 499.780   |
| Corona Metropolitana         | 1.579.606            | 787.896   | 791.710   | 1.591.156          | 794.429   | 796.727   |
| Area Metropolitana Norte     | 172.180              | 85.499    | 86.681    | 172.600            | 85.616    | 86.984    |
| Area Metropolitana Este      | 374.807              | 187.662   | 187.145   | 379.298            | 190.310   | 188.988   |
| Area Metropolitana Sur       | 878.644              | 438.933   | 439.711   | 883.416            | 441.555   | 441.861   |
| Area Metropolitana Oeste     | 153.975              | 75.802    | 78.173    | 155.842            | 76.948    | 78.894    |
| Municipios No Metropolitanos | 356.453              | 178.392   | 178.061   | 359.910            | 180.284   | 179.626   |
| Municipios Pamam             | 66.161               | 33.008    | 33.153    | 67.490             | 33.817    | 33.673    |
| Sierra Norte                 | 15.249               | 7.762     | 7.487     | 15.575             | 7.969     | 7.606     |
| Alto Manzanares              | 14.472               | 7.280     | 7.192     | 14.554             | 7.319     | 7.235     |
| Alto Guadarrama              | 25.765               | 12.615    | 13.150    | 26.408             | 12.904    | 13.504    |
| Sudoccidental                | 10.675               | 5.351     | 5.324     | 10.953             | 5.625     | 5.328     |

### 3. HOGARES Y HABITANTES EN 1991, CLASIFICADOS POR SITUACION DE RESIDENCIA Y SEXO, SEGUN MUNICIPIOS Y ZONAS GEOGRAFICAS

| MUNICIPIOS                   | NUMERO DE HOGARES | PRESENTES |           | AUSENTES |         | TRANSEUNTES |         | TAMAÑO HOGAR    |
|------------------------------|-------------------|-----------|-----------|----------|---------|-------------|---------|-----------------|
|                              |                   | Varones   | Mujeres   | Varones  | Mujeres | Varones     | Mujeres | Pobl.Dch./Hogar |
| Comunidad de Madrid          | 1.557.587         | 2.313.101 | 2.495.654 | 20.334   | 16.762  | 73.446      | 53.441  | 3,111           |
| Acebeda (La)                 | 26                | 26        | 28        | 1        | 0       | 0           | 0       | 2,115           |
| Ajalvir                      | 381               | 683       | 595       | 18       | 13      | 4           | 6       | 3,436           |
| Alameda del Valle            | 58                | 75        | 59        | 9        | 10      | 2           | 1       | 2,638           |
| Alamo (El)                   | 877               | 1.457     | 1.456     | 3        | 3       | 50          | 63      | 3,328           |
| Alcalá de Henares            | 45.209            | 78.931    | 79.258    | 702      | 464     | 2.940       | 1.651   | 3,525           |
| Alcobendas                   | 22.330            | 38.673    | 39.597    | 306      | 249     | 380         | 364     | 3,530           |
| Alcorcón                     | 39.839            | 68.828    | 69.900    | 543      | 370     | 638         | 774     | 3,505           |
| Aldea del Fresno             | 344               | 556       | 557       | 17       | 10      | 1           | 0       | 3,314           |
| Algete                       | 3.263             | 5.018     | 4.802     | 83       | 81      | 56          | 57      | 3,060           |
| Alpedrete                    | 1.043             | 1.741     | 1.692     | 10       | 8       | 42          | 49      | 3,309           |
| Ambite                       | 107               | 138       | 142       | 5        | 2       | 113         | 34      | 2,682           |
| Anchuelo                     | 153               | 287       | 245       | 1        | 0       | 3           | 5       | 3,484           |
| Aranjuez                     | 11.526            | 17.331    | 18.351    | 249      | 231     | 104         | 86      | 3,137           |
| Arganda del Rey              | 8.429             | 14.244    | 14.508    | 78       | 48      | 234         | 144     | 3,426           |
| Arroyomolinos                | 332               | 615       | 619       | 0        | 2       | 1           | 1       | 3,723           |
| Atazar (El)                  | 31                | 48        | 36        | 1        | 3       | 0           | 3       | 2,839           |
| Batres                       | 111               | 168       | 158       | 13       | 12      | 6           | 9       | 3,162           |
| Becerril de la Sierra        | 601               | 949       | 953       | 1        | 2       | 20          | 35      | 3,170           |
| Belmonte de Tajo             | 392               | 578       | 557       | 2        | 2       | 0           | 0       | 2,906           |
| Berrueco (El)                | 104               | 141       | 121       | 6        | 11      | 14          | 4       | 2,683           |
| Berzosa del Lozoya           | 25                | 40        | 34        | 0        | 0       | 0           | 0       | 2,960           |
| Boadilla del Monte           | 4.361             | 7.823     | 7.742     | 128      | 113     | 312         | 201     | 3,624           |
| Bóalo (El)                   | 534               | 849       | 836       | 2        | 2       | 3           | 0       | 3,163           |
| Braojos                      | 47                | 71        | 56        | 1        | 4       | 0           | 0       | 2,809           |
| Brea de Tajo                 | 171               | 229       | 203       | 13       | 10      | 0           | 0       | 2,661           |
| Brunete                      | 737               | 1.249     | 1.222     | 6        | 5       | 20          | 14      | 3,368           |
| Buitrago del Lozoya          | 386               | 631       | 658       | 0        | 5       | 18          | 17      | 3,352           |
| Bustarviejo                  | 361               | 539       | 526       | 14       | 11      | 0           | 1       | 3,019           |
| Cabanillas de la Sierra      | 149               | 174       | 169       | 16       | 8       | 56          | 43      | 2,463           |
| Cabrera (La)                 | 299               | 516       | 490       | 5        | 6       | 46          | 41      | 3,401           |
| Cadalso de los Vidrios       | 683               | 1.065     | 1.021     | 0        | 0       | 0           | 0       | 3,054           |
| Camarma de Esteruelas        | 386               | 695       | 706       | 0        | 0       | 2           | 0       | 3,630           |
| Campo Real                   | 687               | 1.073     | 1.061     | 1        | 0       | 0           | 0       | 3,108           |
| Canencia                     | 172               | 213       | 200       | 8        | 10      | 2           | 2       | 2,506           |
| Carabaña                     | 392               | 512       | 510       | 5        | 4       | 1           | 0       | 2,630           |
| Casarrubuelos                | 166               | 285       | 252       | 1        | 0       | 2           | 2       | 3,241           |
| Cenicjentos                  | 668               | 876       | 906       | 5        | 4       | 0           | 0       | 2,681           |
| Cercedilla                   | 1.248             | 1.906     | 1.955     | 27       | 41      | 244         | 315     | 3,148           |
| Cervera de Buitrago          | 32                | 41        | 32        | 5        | 5       | 0           | 0       | 2,594           |
| Ciempozuelos                 | 2.760             | 5.482     | 5.264     | 10       | 6       | 11          | 13      | 3,899           |
| Cobeña                       | 398               | 596       | 563       | 5        | 5       | 55          | 47      | 2,937           |
| Colmenar de Oreja            | 193               | 244       | 244       | 2        | 3       | 46          | 36      | 2,554           |
| Colmenar del Arroyo          | 1.596             | 2.529     | 2.676     | 3        | 1       | 0           | 1       | 3,264           |
| Colmenar Viejo + Tres Cantos | 11.655            | 19.328    | 19.774    | 191      | 148     | 192         | 232     | 3,384           |
| Colmenarejo                  | 797               | 1.228     | 1.170     | 6        | 7       | 0           | 0       | 3,025           |
| Collado Mediano              | 673               | 1.106     | 1.106     | 6        | 14      | 5           | 7       | 3,316           |
| Collado Villalba             | 7.692             | 12.796    | 13.024    | 88       | 89      | 159         | 91      | 3,380           |
| Corpa                        | 114               | 182       | 168       | 0        | 1       | 7           | 11      | 3,079           |
| Coslada                      | 20.948            | 36.555    | 36.771    | 253      | 161     | 322         | 288     | 3,520           |
| Cubas                        | 224               | 420       | 457       | 4        | 4       | 42          | 49      | 3,951           |
| Chapinería                   | 330               | 484       | 425       | 0        | 0       | 0           | 0       | 2,755           |
| Chinchón                     | 1.234             | 1.947     | 1.987     | 4        | 1       | 16          | 36      | 3,192           |
| Daganzo de Arriba            | 485               | 823       | 795       | 5        | 4       | 7           | 5       | 3,355           |
| Escorial (El)                | 2.152             | 3.351     | 3.522     | 28       | 15      | 72          | 81      | 3,214           |
| Estremera                    | 362               | 551       | 496       | 5        | 4       | 0           | 0       | 2,917           |



### 3. HOGARES Y HABITANTES EN 1991, CLASIFICADOS POR SITUACION DE RESIDENCIA Y SEXO, SEGUN MUNICIPIOS Y ZONAS GEOGRAFICAS

| MUNICIPIOS                    | NUMERO DE HOGARES | PRESENTES |           | AUSENTES |         | TRANSEUNTES |         | TAMAÑO HOGAR    |
|-------------------------------|-------------------|-----------|-----------|----------|---------|-------------|---------|-----------------|
|                               |                   | Varones   | Mujeres   | Varones  | Mujeres | Varones     | Mujeres | Pobl.Dch./Hogar |
| Fresnedillas de la Oliva      | 157               | 214       | 214       | 13       | 17      | 17          | 8       | 2,917           |
| Fresno de Torote              | 83                | 108       | 116       | 0        | 0       | 0           | 0       | 2,699           |
| Fuenlabrada                   | 40.006            | 72.625    | 71.274    | 500      | 324     | 372         | 449     | 3,618           |
| Fuente el Salz de Jarama      | 760               | 1.357     | 1.284     | 10       | 7       | 7           | 10      | 3,497           |
| Fuentidueña de Tajo           | 424               | 615       | 666       | 18       | 11      | 1           | 0       | 3,090           |
| Galapagar                     | 2.622             | 4.559     | 4.452     | 16       | 14      | 81          | 136     | 3,448           |
| Garganta de los Montes        | 118               | 148       | 149       | 1        | 4       | 1           | 5       | 2,559           |
| Gargantilla del Lozoya        | 79                | 109       | 89        | 15       | 7       | 2           | 2       | 2,785           |
| Gascones                      | 43                | 49        | 52        | 0        | 0       | 2           | 4       | 2,349           |
| Getafe                        | 40.043            | 68.635    | 69.427    | 402      | 240     | 1.490       | 552     | 3,464           |
| Griñón                        | 648               | 1.202     | 1.127     | 7        | 12      | 1           | 2       | 3,623           |
| Guadalix de la Sierra         | 545               | 873       | 840       | 4        | 8       | 9           | 10      | 3,165           |
| Guadarrama                    | 2.074             | 3.413     | 3.430     | 31       | 28      | 52          | 55      | 3,328           |
| Hiruela (La)                  | 26                | 19        | 13        | 0        | 1       | 13          | 9       | 1,269           |
| Horcajo de la Sierra          | 63                | 63        | 59        | 2        | 0       | 0           | 0       | 1,968           |
| Horcajuelo de la Sierra       | 55                | 29        | 34        | 1        | 3       | 40          | 45      | 1,218           |
| Hoyo de Manzanares            | 1.094             | 1.737     | 1.735     | 0        | 0       | 0           | 0       | 3,174           |
| Humanes de Madrid             | 2.168             | 3.931     | 3.858     | 26       | 14      | 24          | 21      | 3,611           |
| Leganés                       | 47.882            | 85.291    | 85.250    | 515      | 344     | 1.666       | 836     | 3,580           |
| Loeches                       | 665               | 1.129     | 1.091     | 12       | 6       | 309         | 146     | 3,365           |
| Lozoya                        | 153               | 199       | 181       | 3        | 6       | 2           | 0       | 2,542           |
| Lozoyuela-Navas-Sieteiglesias | 241               | 324       | 290       | 0        | 0       | 0           | 0       | 2,548           |
| Madarcos                      | 12                | 16        | 12        | 0        | 4       | 0           | 0       | 2,667           |
| Madrid                        | 1.000.801         | 1.354.103 | 1.531.226 | 13.044   | 11.419  | 57.731      | 41.516  | 2,907           |
| Majadahonda                   | 9.078             | 16.124    | 17.074    | 207      | 169     | 448         | 385     | 3,698           |
| Manzanares El Real            | 756               | 1.190     | 1.139     | 6        | 5       | 2           | 3       | 3,095           |
| Meco                          | 928               | 1.489     | 1.417     | 13       | 9       | 7           | 8       | 3,155           |
| Mejorada del Campo            | 3.760             | 6.799     | 6.702     | 64       | 34      | 88          | 37      | 3,617           |
| Miraflores de la Sierra       | 822               | 1.179     | 1.332     | 15       | 10      | 19          | 19      | 3,085           |
| Molar (El)                    | 878               | 1.443     | 1.301     | 13       | 6       | 6           | 5       | 3,147           |
| Molinos (Los)                 | 684               | 1.106     | 1.303     | 10       | 14      | 56          | 41      | 3,557           |
| Montejo de la Sierra          | 114               | 116       | 122       | 8        | 8       | 36          | 37      | 2,228           |
| Moraleja de Enmedio           | 401               | 738       | 774       | 0        | 0       | 0           | 0       | 3,771           |
| Moralzarzal                   | 676               | 1.053     | 1.022     | 29       | 16      | 36          | 50      | 3,136           |
| Morata de Tajuña              | 1.514             | 2.469     | 2.574     | 16       | 4       | 43          | 43      | 3,344           |
| Móstoles                      | 54.375            | 95.009    | 96.244    | 454      | 311     | 828         | 975     | 3,531           |
| Navacerrada                   | 450               | 848       | 722       | 8        | 10      | 18          | 9       | 3,529           |
| Navalafuente                  | 119               | 175       | 145       | 1        | 1       | 5           | 1       | 2,706           |
| Navalagamella                 | 242               | 307       | 312       | 4        | 4       | 1           | 5       | 2,591           |
| Navalcarnero                  | 2.963             | 5.040     | 4.960     | 88       | 38      | 159         | 135     | 3,417           |
| Navarredonda                  | 39                | 42        | 36        | 8        | 14      | 0           | 1       | 2,564           |
| Navas del Rey                 | 352               | 517       | 514       | 0        | 0       | 1           | 0       | 2,929           |
| Nuevo Baztán                  | 177               | 245       | 213       | 4        | 4       | 25          | 36      | 2,633           |
| Olmeda de las Fuentes         | 47                | 62        | 55        | 2        | 1       | 1           | 2       | 2,553           |
| Orusco                        | 220               | 285       | 298       | 0        | 0       | 0           | 0       | 2,650           |
| Paracuellos de Jarama         | 1.270             | 2.223     | 2.092     | 29       | 18      | 68          | 77      | 3,435           |
| Parla                         | 18.965            | 34.874    | 34.805    | 170      | 58      | 178         | 191     | 3,686           |
| Patones                       | 116               | 172       | 166       | 0        | 0       | 0           | 1       | 2,914           |
| Pedrezuela                    | 275               | 406       | 385       | 5        | 5       | 1           | 2       | 2,913           |
| Pelayos de la Presa           | 288               | 459       | 452       | 6        | 6       | 0           | 0       | 3,205           |
| Perales de Tajuña             | 670               | 938       | 1.019     | 10       | 2       | 3           | 1       | 2,939           |
| Pezuela de las Torres         | 153               | 242       | 215       | 2        | 3       | 2           | 7       | 3,020           |
| Pinilla del Valle             | 64                | 79        | 70        | 4        | 3       | 1           | 0       | 2,438           |
| Pinto                         | 6.267             | 11.070    | 11.149    | 17       | 15      | 51          | 35      | 3,551           |
| Piñuecar                      | 52                | 71        | 75        | 2        | 0       | 2           | 3       | 2,846           |

### 3. HOGARES Y HABITANTES EN 1991, CLASIFICADOS POR SITUACION DE RESIDENCIA Y SEXO, SEGUN MUNICIPIOS Y ZONAS GEOGRAFICAS

| MUNICIPIOS                  | NUMERO DE HOGARES | PRESENTES |         | AUSENTES |         | TRANSEUNTES |         | TAMAÑO HOGAR<br>Pobl.Dch./Hogar |
|-----------------------------|-------------------|-----------|---------|----------|---------|-------------|---------|---------------------------------|
|                             |                   | Varones   | Mujeres | Varones  | Mujeres | Varones     | Mujeres |                                 |
| Pozuelo de Alarcón          | 13.251            | 23.157    | 23.875  | 287      | 241     | 687         | 372     | 3,589                           |
| Pozuelo del Rey             | 74                | 107       | 101     | 1        | 0       | 1           | 0       | 2,824                           |
| Prádena del Rincón          | 46                | 48        | 40      | 5        | 6       | 22          | 18      | 2,152                           |
| Puebla de la Sierra         | 23                | 25        | 23      | 0        | 0       | 0           | 0       | 2,087                           |
| Puentes Viejas              | 139               | 199       | 179     | 1        | 2       | 0           | 0       | 2,741                           |
| Quijorna                    | 200               | 323       | 294     | 3        | 3       | 15          | 10      | 3,115                           |
| Rascafría                   | 447               | 668       | 614     | 6        | 12      | 63          | 21      | 2,908                           |
| Redueña                     | 47                | 69        | 71      | 2        | 1       | 3           | 1       | 3,043                           |
| Ribatejada                  | 100               | 137       | 132     | 3        | 2       | 12          | 10      | 2,740                           |
| Rivas-Vaciamadrid           | 4.764             | 7.417     | 7.351   | 49       | 46      | 57          | 100     | 3,120                           |
| Robledillo de la Jara       | 26                | 30        | 27      | 0        | 1       | 0           | 0       | 2,231                           |
| Robledo de Chavela          | 581               | 874       | 914     | 15       | 10      | 1           | 2       | 3,120                           |
| Robregordo                  | 39                | 45        | 46      | 0        | 0       | 0           | 0       | 2,333                           |
| Rozas de Madrid (Las)       | 10.387            | 17.148    | 17.762  | 130      | 97      | 148         | 153     | 3,383                           |
| Rozas de Puerto Real        | 136               | 168       | 169     | 0        | 0       | 288         | 9       | 2,478                           |
| San Agustín de Guadalix     | 957               | 1.615     | 1.509   | 18       | 16      | 4           | 8       | 3,300                           |
| San Fernando de Henares     | 7.689             | 12.705    | 12.664  | 49       | 54      | 103         | 107     | 3,313                           |
| San Lorenzo del Escorial    | 2.705             | 4.134     | 4.448   | 38       | 28      | 60          | 62      | 3,197                           |
| San Martín de la Vega       | 1.953             | 3.206     | 3.088   | 37       | 30      | 24          | 32      | 3,257                           |
| San Martín de Valdeiglesias | 1.696             | 2.705     | 2.697   | 15       | 13      | 5           | 12      | 3,202                           |
| San Sebastián de los Reyes  | 15.495            | 26.842    | 26.796  | 159      | 117     | 201         | 221     | 3,479                           |
| Santa María de la Alameda   | 255               | 368       | 302     | 18       | 17      | 15          | 17      | 2,765                           |
| Santorcaz                   | 165               | 226       | 246     | 13       | 9       | 34          | 2       | 2,994                           |
| Santos de la Humosa (Los)   | 293               | 467       | 429     | 17       | 14      | 1           | 5       | 3,164                           |
| Serna del Monte (La)        | 33                | 47        | 46      | 0        | 0       | 0           | 0       | 2,818                           |
| Serranillos del Valle       | 141               | 246       | 232     | 0        | 0       | 0           | 0       | 3,390                           |
| Sevilla la Nueva            | 492               | 658       | 662     | 11       | 11      | 176         | 192     | 2,728                           |
| Somosierra                  | 36                | 66        | 40      | 0        | 0       | 0           | 0       | 2,944                           |
| Soto del Real               | 869               | 1.354     | 1.333   | 2        | 0       | 6           | 4       | 3,094                           |
| Talamanca de Jarama         | 353               | 551       | 539     | 6        | 4       | 6           | 1       | 3,116                           |
| Tielmes                     | 593               | 978       | 946     | 14       | 8       | 0           | 0       | 3,282                           |
| Titulcia                    | 270               | 432       | 440     | 0        | 0       | 0           | 0       | 3,230                           |
| Torrejón de Ardoz           | 23.330            | 40.356    | 40.155  | 341      | 220     | 556         | 578     | 3,475                           |
| Torrejón de la Calzada      | 408               | 775       | 742     | 2        | 8       | 2           | 5       | 3,743                           |
| Torrejón de Velasco         | 464               | 770       | 719     | 0        | 0       | 11          | 11      | 3,209                           |
| Torrelaguna                 | 785               | 1.225     | 1.316   | 6        | 6       | 19          | 15      | 3,252                           |
| Torrelodones                | 1.901             | 3.451     | 3.514   | 40       | 47      | 73          | 75      | 3,710                           |
| Torremocha de Jarama        | 70                | 119       | 117     | 1        | 0       | 1           | 1       | 3,386                           |
| Torres de la Alameda        | 806               | 1.449     | 1.431   | 32       | 30      | 13          | 18      | 3,650                           |
| Valdaracete                 | 223               | 323       | 345     | 5        | 1       | 6           | 5       | 3,022                           |
| Valdeavero                  | 147               | 260       | 243     | 2        | 2       | 2           | 3       | 3,449                           |
| Valdelaguna                 | 206               | 275       | 255     | 8        | 2       | 14          | 18      | 2,621                           |
| Valdemanco                  | 156               | 254       | 226     | 3        | 4       | 1           | 1       | 3,122                           |
| Valdemaqueda                | 158               | 226       | 236     | 6        | 4       | 5           | 4       | 2,987                           |
| Valdemorillo                | 844               | 1.411     | 1.348   | 3        | 0       | 25          | 25      | 3,273                           |
| Valdemoro                   | 4.899             | 8.734     | 8.771   | 84       | 72      | 109         | 205     | 3,605                           |
| Valdeolmos                  | 326               | 560       | 519     | 10       | 5       | 14          | 17      | 3,356                           |
| Valdepiélagos               | 94                | 160       | 158     | 3        | 6       | 0           | 1       | 3,479                           |
| Valdetorres de Jarama       | 370               | 644       | 613     | 1        | 0       | 4           | 8       | 3,400                           |
| Valdilecha                  | 521               | 799       | 801     | 7        | 8       | 54          | 11      | 3,100                           |
| Valverde de Alcalá          | 75                | 117       | 101     | 5        | 2       | 2           | 0       | 3,000                           |
| Velilla de San Antonio      | 682               | 1.186     | 1.153   | 3        | 2       | 4           | 4       | 3,437                           |
| Vellón (El)                 | 316               | 452       | 438     | 6        | 4       | 0           | 0       | 2,848                           |
| Venturada                   | 121               | 162       | 155     | 9        | 6       | 10          | 5       | 2,744                           |
| Villa del Prado             | 1.146             | 1.648     | 1.642   | 0        | 0       | 0           | 0       | 2,871                           |

### 3. HOGARES Y HABITANTES EN 1991, CLASIFICADOS POR SITUACION DE RESIDENCIA Y SEXO, SEGUN MUNICIPIOS Y ZONAS GEOGRAFICAS

| MUNICIPIOS                   | NUMERO DE HOGARES | PRESENTES |           | AUSENTES |         | TRANSEUNTES |         | TAMAÑO HOGAR    |
|------------------------------|-------------------|-----------|-----------|----------|---------|-------------|---------|-----------------|
|                              |                   | Varones   | Mujeres   | Varones  | Mujeres | Varones     | Mujeres | Pobl.Dch./Hogar |
| Villaconejos                 | 906               | 1.499     | 1.399     | 0        | 0       | 0           | 0       | 3,199           |
| Villalbilla                  | 549               | 935       | 878       | 23       | 20      | 10          | 10      | 3,381           |
| Villamanrique de Tajo        | 191               | 266       | 275       | 7        | 4       | 20          | 11      | 2,890           |
| Villamanta                   | 354               | 599       | 586       | 7        | 13      | 0           | 0       | 3,404           |
| Villamantilla                | 100               | 150       | 149       | 0        | 0       | 1           | 0       | 2,990           |
| Villanueva de la Cañada      | 1.171             | 2.146     | 2.100     | 10       | 10      | 246         | 156     | 3,643           |
| Villanueva de Perales        | 121               | 191       | 149       | 0        | 0       | 1           | 0       | 2,810           |
| Villanueva del Pardillo      | 610               | 1.052     | 1.053     | 6        | 9       | 12          | 18      | 3,475           |
| Villar del Olmo              | 180               | 249       | 236       | 4        | 8       | 4           | 3       | 2,761           |
| Villarejo de Salvanes        | 1.562             | 2.440     | 2.454     | 31       | 27      | 38          | 20      | 3,170           |
| Villaviciosa de Odón         | 3.421             | 6.287     | 6.670     | 42       | 31      | 89          | 97      | 3,809           |
| Villavieja del Lozoya        | 59                | 73        | 80        | 4        | 1       | 0           | 4       | 2,678           |
| Zarzalejo                    | 310               | 429       | 401       | 14       | 19      | 15          | 19      | 2,784           |
| Colmenar Viejo               | 7.959             | 11.804    | 12.081    | 74       | 51      | 71          | 79      | 3,017           |
| Tres Cantos                  | 3.696             | 7.524     | 7.693     | 117      | 97      | 121         | 153     | 4,175           |
| Distritos de Madrid          |                   |           |           |          |         |             |         |                 |
| 1. Centro                    | 58.355            | 55.978    | 70.703    | 705      | 718     | 7.250       | 4.586   | 2,195           |
| 2. Arganzuela                | 42.333            | 50.974    | 61.612    | 578      | 483     | 1.583       | 1.495   | 2,685           |
| 3. Retiro                    | 43.101            | 55.870    | 65.588    | 715      | 607     | 2.302       | 2.697   | 2,849           |
| 4. Salamanca                 | 54.572            | 63.990    | 82.451    | 971      | 932     | 3.354       | 2.907   | 2,718           |
| 5. Chamartín                 | 48.362            | 61.766    | 73.736    | 830      | 736     | 2.125       | 2.081   | 2,834           |
| 6. Tetuán                    | 51.384            | 63.871    | 76.338    | 649      | 621     | 2.830       | 2.141   | 2,753           |
| 7. Chamberí                  | 61.519            | 65.155    | 85.987    | 1.203    | 1.111   | 4.020       | 5.938   | 2,494           |
| 8. Fuencarral-El Pardo       | 58.763            | 94.110    | 101.869   | 710      | 690     | 4.933       | 2.754   | 3,359           |
| 9. Moncloa-Aravaca           | 36.255            | 45.348    | 53.367    | 543      | 496     | 6.631       | 3.886   | 2,751           |
| 10. Latina                   | 86.194            | 127.575   | 137.450   | 1.039    | 796     | 8.755       | 2.629   | 3,096           |
| 11. Carabanchel              | 77.323            | 108.173   | 119.164   | 828      | 718     | 4.602       | 2.662   | 2,960           |
| 12. Usera                    | 37.453            | 56.079    | 61.036    | 550      | 408     | 675         | 739     | 3,153           |
| 13. Puente de Vallecas       | 72.707            | 104.762   | 112.801   | 586      | 466     | 630         | 681     | 3,007           |
| 14. Moratalaz                | 32.733            | 49.634    | 53.411    | 360      | 277     | 517         | 648     | 3,168           |
| 15. Ciudad Lineal            | 77.548            | 102.296   | 115.441   | 941      | 935     | 2.138       | 2.610   | 2,832           |
| 16. Hortaleza                | 42.753            | 63.728    | 67.745    | 505      | 373     | 960         | 1.123   | 3,096           |
| 17. Villaverde               | 37.665            | 59.692    | 62.030    | 451      | 376     | 1.079       | 588     | 3,254           |
| 18. Villa de Vallecas        | 18.095            | 28.741    | 29.681    | 176      | 106     | 378         | 319     | 3,244           |
| 19. Vicálvaro                | 12.424            | 19.701    | 19.807    | 95       | 74      | 123         | 144     | 3,194           |
| 20. San Blas                 | 40.838            | 60.108    | 64.150    | 442      | 387     | 2.092       | 651     | 3,063           |
| 21. Barajas                  | 10.424            | 16.552    | 16.859    | 167      | 109     | 754         | 237     | 3,232           |
| Area Metropolitana           | 1.448.326         | 2.136.436 | 2.319.086 | 18.607   | 15.269  | 69.827      | 50.383  | 3,100           |
| Municipio de Madrid          | 1.000.801         | 1.354.103 | 1.531.226 | 13.044   | 11.419  | 57.731      | 41.516  | 2,907           |
| Almendra Central             | 359.626           | 417.604   | 516.415   | 5.651    | 5.208   | 23.464      | 21.845  | 2,627           |
| Periferia Noroeste           | 225.743           | 322.034   | 355.281   | 2.866    | 2.603   | 15.416      | 10.610  | 3,025           |
| Periferia Este               | 104.090           | 158.184   | 167.049   | 1.073    | 844     | 3.110       | 1.762   | 3,143           |
| Periferia Sur                | 311.342           | 456.281   | 492.481   | 3.454    | 2.764   | 15.741      | 7.299   | 3,067           |
| Corona Metropolitana         | 447.525           | 782.333   | 787.860   | 5.563    | 3.850   | 12.096      | 8.867   | 3,530           |
| Area Metropolitana Norte     | 49.480            | 84.843    | 86.167    | 656      | 514     | 773         | 817     | 3,480           |
| Area Metropolitana Este      | 107.652           | 186.172   | 186.146   | 1.490    | 999     | 4.138       | 2.842   | 3,482           |
| Area Metropolitana Sur       | 247.377           | 436.332   | 438.049   | 2.601    | 1.662   | 5.223       | 3.812   | 3,552           |
| Area Metropolitana Oeste     | 43.016            | 74.986    | 77.498    | 816      | 675     | 1.962       | 1.396   | 3,579           |
| Municipios No Metropolitanos | 109.261           | 176.665   | 176.568   | 1.727    | 1.493   | 3.619       | 3.058   | 3,262           |
| Municipios Pamam             | 21.454            | 32.637    | 32.771    | 371      | 382     | 1.180       | 902     | 3,084           |
| Sierra Norte                 | 5.327             | 7.608     | 7.320     | 154      | 167     | 361         | 286     | 2,863           |
| Alto Manzanares              | 4.577             | 7.242     | 7.155     | 38       | 37      | 77          | 80      | 3,162           |
| Alto Guadarrama              | 8.015             | 12.456    | 12.989    | 159      | 161     | 448         | 515     | 3,215           |
| Sudoccidental                | 3.535             | 5.331     | 5.307     | 20       | 17      | 294         | 21      | 3,020           |

#### 4. POBLACION DE DERECHO EN 1975, 1981, 1986 Y 1991 POR MUNICIPIOS Y ZONAS GEOGRAFICAS

|                              | 1975      |           |           | 1981      |           |           | 1986      |           |           | 1991      |           |           |
|------------------------------|-----------|-----------|-----------|-----------|-----------|-----------|-----------|-----------|-----------|-----------|-----------|-----------|
|                              | Total     | Hombres   | Mujeres   | Total     | Hombres   | Mujeres   | Total     | Hombres   | Mujeres   | Total     | Hombres   | Mujeres   |
| Comunidad de Madrid          | 4.319.904 | 2.102.048 | 2.217.856 | 4.686.895 | 2.261.419 | 2.425.476 | 4.780.572 | 2.302.079 | 2.478.493 | 4.845.851 | 2.333.435 | 2.512.416 |
| Acebeda (La)                 | 102       | 52        | 50        | 70        | 40        | 30        | 63        | 36        | 27        | 55        | 27        | 28        |
| Ajalvir                      | 906       | 456       | 450       | 965       | 493       | 472       | 1.061     | 571       | 490       | 1.309     | 701       | 608       |
| Alameda del Valle            | 159       | 81        | 78        | 153       | 80        | 73        | 145       | 79        | 66        | 153       | 84        | 69        |
| Alamo (El)                   | 1.401     | 729       | 672       | 1.695     | 863       | 832       | 1.972     | 1.026     | 946       | 2.919     | 1.460     | 1.459     |
| Alcalá de Henares            | 100.610   | 51.629    | 48.981    | 137.169   | 69.215    | 67.954    | 144.268   | 72.418    | 71.850    | 159.355   | 79.633    | 79.722    |
| Alcobendas                   | 50.250    | 25.036    | 25.214    | 63.731    | 31.999    | 31.732    | 70.227    | 34.882    | 35.345    | 78.825    | 38.979    | 39.846    |
| Alcorcón                     | 112.614   | 56.065    | 56.549    | 140.957   | 70.159    | 70.798    | 137.884   | 68.552    | 69.332    | 139.641   | 69.371    | 70.270    |
| Aldea del Fresno             | 797       | 393       | 404       | 854       | 419       | 435       | 988       | 501       | 487       | 1.140     | 573       | 567       |
| Algete                       | 2.358     | 1.239     | 1.119     | 5.076     | 2.597     | 2.479     | 7.441     | 3.845     | 3.596     | 9.984     | 5.101     | 4.883     |
| Alpedrete                    | 1.943     | 979       | 964       | 2.420     | 1.213     | 1.207     | 2.750     | 1.387     | 1.363     | 3.451     | 1.751     | 1.700     |
| Ambite                       | 356       | 185       | 171       | 350       | 177       | 173       | 320       | 157       | 163       | 287       | 143       | 144       |
| Anchuelo                     | 539       | 283       | 256       | 518       | 270       | 248       | 505       | 272       | 233       | 533       | 288       | 245       |
| Aranjuez                     | 31.371    | 15.196    | 16.175    | 35.619    | 17.404    | 18.215    | 36.687    | 17.847    | 18.840    | 36.162    | 17.580    | 18.582    |
| Arganda del Rey              | 17.356    | 8.524     | 8.832     | 22.032    | 10.907    | 11.125    | 23.872    | 11.870    | 12.002    | 28.878    | 14.322    | 14.556    |
| Arroyomolinos                | 189       | 93        | 96        | 211       | 102       | 109       | 290       | 147       | 143       | 1.236     | 615       | 621       |
| Atazar (El)                  | 83        | 48        | 35        | 74        | 44        | 30        | 92        | 49        | 43        | 88        | 49        | 39        |
| Batres                       | 180       | 89        | 91        | 181       | 94        | 87        | 259       | 130       | 129       | 351       | 181       | 170       |
| Becerril de la Sierra        | 1.311     | 658       | 653       | 1.401     | 708       | 693       | 1.642     | 820       | 822       | 1.905     | 950       | 955       |
| Belmonte de Tajo             | 1.200     | 575       | 625       | 1.120     | 552       | 568       | 1.107     | 556       | 551       | 1.139     | 580       | 559       |
| Berruero (El)                | 258       | 141       | 117       | 214       | 116       | 98        | 232       | 124       | 108       | 279       | 147       | 132       |
| Berzosa del Lozoya           | 77        | 38        | 39        | 63        | 34        | 29        | 65        | 37        | 28        | 74        | 40        | 34        |
| Boadilla del Monte           | 2.823     | 1.456     | 1.367     | 6.084     | 3.019     | 3.065     | 8.332     | 4.190     | 4.142     | 15.806    | 7.951     | 7.855     |
| Bóalo (El)                   | 1.153     | 567       | 586       | 1.316     | 665       | 651       | 1.482     | 755       | 727       | 1.689     | 851       | 838       |
| Braojos                      | 163       | 82        | 81        | 138       | 73        | 65        | 128       | 71        | 57        | 132       | 72        | 60        |
| Brea de Tajo                 | 564       | 302       | 262       | 508       | 268       | 240       | 510       | 269       | 241       | 455       | 242       | 213       |
| Brunete                      | 1.041     | 538       | 503       | 1.120     | 579       | 541       | 1.610     | 803       | 807       | 2.482     | 1.255     | 1.227     |
| Buitrago del Lozoya          | 972       | 495       | 477       | 1.151     | 579       | 572       | 1.246     | 663       | 583       | 1.294     | 631       | 663       |
| Bustarviejo                  | 1.075     | 548       | 527       | 1.087     | 551       | 536       | 1.135     | 569       | 566       | 1.090     | 553       | 537       |
| Cabanillas de la Sierra      | 240       | 124       | 116       | 269       | 138       | 131       | 327       | 161       | 166       | 367       | 190       | 177       |
| Cabrera (La)                 | 668       | 353       | 315       | 800       | 421       | 379       | 808       | 409       | 399       | 1.017     | 521       | 496       |
| Cadalso de los Vidrios       | 2.066     | 1.016     | 1.050     | 2.164     | 1.109     | 1.055     | 2.039     | 1.054     | 985       | 2.086     | 1.065     | 1.021     |
| Camarma de Esteruelas        | 1.127     | 589       | 538       | 1.246     | 669       | 577       | 1.313     | 669       | 644       | 1.401     | 695       | 706       |
| Campo Real                   | 2.052     | 1.032     | 1.020     | 2.025     | 1.037     | 988       | 2.031     | 1.037     | 994       | 2.135     | 1.074     | 1.061     |
| Canencia                     | 528       | 297       | 231       | 466       | 245       | 221       | 461       | 241       | 220       | 431       | 221       | 210       |
| Carabaña                     | 1.059     | 544       | 515       | 1.101     | 552       | 549       | 1.030     | 523       | 507       | 1.031     | 517       | 514       |
| Casarrubuelos                | 572       | 314       | 258       | 562       | 307       | 255       | 530       | 291       | 239       | 538       | 286       | 252       |
| Cencientos                   | 2.434     | 1.225     | 1.209     | 2.404     | 1.236     | 1.168     | 2.153     | 1.081     | 1.072     | 1.791     | 881       | 910       |
| Cercedilla                   | 3.673     | 1.839     | 1.834     | 3.719     | 1.830     | 1.889     | 3.819     | 1.877     | 1.942     | 3.929     | 1.933     | 1.996     |
| Cervera de Buitrago          | 136       | 78        | 58        | 100       | 54        | 46        | 95        | 48        | 47        | 83        | 46        | 37        |
| Ciempozuelos                 | 9.519     | 4.730     | 4.789     | 10.260    | 5.135     | 5.125     | 10.076    | 5.111     | 4.965     | 10.762    | 5.492     | 5.270     |
| Cobeña                       | 506       | 252       | 254       | 582       | 296       | 286       | 832       | 426       | 406       | 1.169     | 601       | 568       |
| Colmenar de Oreja            | 5.072     | 2.478     | 2.594     | 5.037     | 2.459     | 2.578     | 5.181     | 2.520     | 2.661     | 5.209     | 2.532     | 2.677     |
| Colmenar del Arroyo          | 507       | 252       | 255       | 414       | 204       | 210       | 410       | 206       | 204       | 493       | 246       | 247       |
| Colmenar Viejo + Tres Cantos | 15.502    | 7.740     | 7.762     | 19.839    | 9.853     | 9.986     | 29.495    | 14.552    | 14.943    | 39.441    | 19.519    | 19.922    |
| Colmenarejo                  | 1.341     | 695       | 646       | 1.544     | 797       | 747       | 1.680     | 867       | 813       | 2.411     | 1.234     | 1.177     |
| Collado Mediano              | 1.253     | 631       | 622       | 1.574     | 776       | 798       | 1.698     | 834       | 864       | 2.232     | 1.112     | 1.120     |
| Collado Villalba             | 11.610    | 5.817     | 5.793     | 18.762    | 9.605     | 9.157     | 20.396    | 10.098    | 10.298    | 25.997    | 12.884    | 13.113    |
| Corpa                        | 412       | 226       | 186       | 369       | 198       | 171       | 358       | 185       | 173       | 351       | 182       | 169       |
| Coslada                      | 33.622    | 16.917    | 16.705    | 53.730    | 27.055    | 26.675    | 64.826    | 32.570    | 32.256    | 73.740    | 36.808    | 36.932    |
| Cubas                        | 579       | 282       | 297       | 765       | 315       | 450       | 830       | 393       | 437       | 885       | 424       | 461       |
| Chapinería                   | 604       | 327       | 277       | 616       | 334       | 282       | 758       | 399       | 359       | 909       | 484       | 425       |
| Chinchón                     | 3.865     | 1.912     | 1.953     | 3.954     | 1.970     | 1.984     | 4.049     | 2.035     | 2.014     | 3.939     | 1.951     | 1.988     |
| Daganzo de Arriba            | 756       | 388       | 368       | 1.068     | 546       | 522       | 1.166     | 595       | 571       | 1.627     | 828       | 799       |
| Escorial (El)                | 4.177     | 2.075     | 2.102     | 5.956     | 2.910     | 3.046     | 6.138     | 3.038     | 3.100     | 6.916     | 3.379     | 3.537     |
| Estremera                    | 1.159     | 606       | 553       | 1.108     | 577       | 531       | 1.097     | 571       | 526       | 1.056     | 556       | 500       |

#### 4. POBLACION DE DERECHO EN 1975, 1981, 1986 Y 1991 POR MUNICIPIOS Y ZONAS GEOGRAFICAS

|                               | 1975      |           |           | 1981      |           |           | 1986      |           |           | 1991      |           |           |
|-------------------------------|-----------|-----------|-----------|-----------|-----------|-----------|-----------|-----------|-----------|-----------|-----------|-----------|
|                               | Total     | Hombres   | Mujeres   | Total     | Hombres   | Mujeres   | Total     | Hombres   | Mujeres   | Total     | Hombres   | Mujeres   |
| Fresnedillas de la Oliva      | 427       | 220       | 207       | 442       | 228       | 214       | 412       | 207       | 205       | 458       | 227       | 231       |
| Fresno de Torote              | 90        | 43        | 47        | 108       | 46        | 62        | 160       | 81        | 79        | 224       | 108       | 116       |
| Fuenlabrada                   | 18.442    | 9.361     | 9.081     | 78.096    | 39.384    | 38.712    | 119.848   | 60.544    | 59.304    | 144.723   | 73.125    | 71.598    |
| Fuente el Saz de Jarama       | 1.171     | 599       | 572       | 1.423     | 738       | 685       | 1.827     | 939       | 888       | 2.658     | 1.367     | 1.291     |
| Fuentidueña de Tajo           | 1.280     | 636       | 644       | 1.196     | 601       | 595       | 1.243     | 623       | 620       | 1.310     | 633       | 677       |
| Galapagar                     | 5.022     | 2.579     | 2.443     | 6.113     | 3.121     | 2.992     | 7.015     | 3.579     | 3.436     | 9.041     | 4.575     | 4.466     |
| Garganta de los Montes        | 326       | 161       | 165       | 312       | 157       | 155       | 306       | 154       | 152       | 302       | 149       | 153       |
| Gargantilla del Lozoya        | 265       | 149       | 116       | 233       | 129       | 104       | 227       | 128       | 99        | 220       | 124       | 96        |
| Gascones                      | 94        | 48        | 46        | 85        | 43        | 42        | 91        | 47        | 44        | 101       | 49        | 52        |
| Getafe                        | 117.214   | 58.498    | 58.716    | 126.558   | 63.176    | 63.382    | 131.840   | 65.702    | 66.138    | 138.704   | 69.037    | 69.667    |
| Gríñón                        | 1.190     | 635       | 555       | 1.283     | 671       | 612       | 1.558     | 818       | 740       | 2.348     | 1.209     | 1.139     |
| Guadalix de la Sierra         | 1.327     | 688       | 639       | 1.426     | 729       | 697       | 1.509     | 772       | 737       | 1.725     | 877       | 848       |
| Guadarrama                    | 4.225     | 2.093     | 2.132     | 5.957     | 2.919     | 3.038     | 5.958     | 2.947     | 3.011     | 6.902     | 3.444     | 3.458     |
| Hiruela (La)                  | 49        | 25        | 24        | 35        | 20        | 15        | 40        | 25        | 15        | 33        | 19        | 14        |
| Horcajo de la Sierra          | 210       | 108       | 102       | 145       | 75        | 70        | 135       | 69        | 66        | 124       | 65        | 59        |
| Horcajuelo de la Sierra       | 69        | 32        | 37        | 60        | 27        | 33        | 71        | 36        | 35        | 67        | 30        | 37        |
| Hoyo de Manzanares            | 1.542     | 848       | 694       | 2.689     | 1.496     | 1.193     | 2.507     | 1.279     | 1.228     | 3.472     | 1.737     | 1.735     |
| Humanes de Madrid             | 1.627     | 823       | 804       | 2.987     | 1.513     | 1.474     | 5.842     | 2.936     | 2.906     | 7.829     | 3.957     | 3.872     |
| Leganés                       | 136.672   | 68.843    | 67.829    | 163.910   | 82.558    | 81.352    | 167.783   | 84.376    | 83.407    | 171.400   | 85.806    | 85.594    |
| Loeches                       | 2.135     | 1.076     | 1.059     | 2.023     | 1.009     | 1.014     | 2.076     | 1.055     | 1.021     | 2.238     | 1.141     | 1.097     |
| Lozoya                        | 516       | 268       | 248       | 447       | 232       | 215       | 442       | 225       | 217       | 389       | 202       | 187       |
| Lozoyuela-Navas-Sieteiglesias | 705       | 377       | 328       | 639       | 331       | 308       | 622       | 335       | 287       | 614       | 324       | 290       |
| Madarcos                      | 52        | 27        | 25        | 41        | 20        | 21        | 34        | 16        | 18        | 32        | 16        | 16        |
| Madrid                        | 3.228.057 | 1.553.449 | 1.674.608 | 3.158.818 | 1.494.143 | 1.664.675 | 3.058.182 | 1.439.575 | 1.618.607 | 2.909.792 | 1.367.147 | 1.542.645 |
| Majadahonda                   | 9.981     | 4.932     | 5.049     | 22.852    | 11.219    | 11.633    | 28.974    | 14.296    | 14.678    | 33.574    | 16.331    | 17.243    |
| Manzanares El Real            | 1.372     | 689       | 683       | 1.575     | 822       | 753       | 1.745     | 898       | 847       | 2.340     | 1.196     | 1.144     |
| Meco                          | 1.099     | 561       | 538       | 1.154     | 597       | 557       | 1.509     | 773       | 736       | 2.928     | 1.502     | 1.426     |
| Mejorada del Campo            | 3.905     | 1.948     | 1.957     | 9.614     | 4.788     | 4.826     | 11.550    | 5.826     | 5.724     | 13.599    | 6.863     | 6.736     |
| Miraflores de la Sierra       | 2.089     | 1.050     | 1.039     | 2.342     | 1.169     | 1.173     | 2.464     | 1.224     | 1.240     | 2.536     | 1.194     | 1.342     |
| Molar (El)                    | 2.032     | 1.048     | 984       | 2.384     | 1.238     | 1.146     | 2.621     | 1.366     | 1.255     | 2.763     | 1.456     | 1.307     |
| Molinos (Los)                 | 2.024     | 993       | 1.031     | 2.006     | 939       | 1.067     | 2.345     | 1.084     | 1.261     | 2.433     | 1.116     | 1.317     |
| Montejo de la Sierra          | 206       | 102       | 104       | 198       | 102       | 96        | 232       | 127       | 105       | 254       | 124       | 130       |
| Moraleja de Enmedio           | 823       | 402       | 421       | 965       | 477       | 488       | 1.181     | 581       | 600       | 1.512     | 738       | 774       |
| Moralzarzal                   | 1.204     | 593       | 611       | 1.600     | 800       | 800       | 1.650     | 818       | 832       | 2.120     | 1.082     | 1.038     |
| Morata de Tajuña              | 4.178     | 2.080     | 2.098     | 4.599     | 2.295     | 2.304     | 4.672     | 2.304     | 2.368     | 5.063     | 2.485     | 2.578     |
| Móstoles                      | 76.272    | 38.107    | 38.165    | 150.259   | 75.384    | 74.875    | 175.133   | 87.398    | 87.735    | 192.018   | 95.463    | 96.555    |
| Navacerrada                   | 957       | 442       | 515       | 1.257     | 665       | 592       | 1.539     | 850       | 689       | 1.588     | 856       | 732       |
| Navalafuente                  | 210       | 107       | 103       | 249       | 130       | 119       | 278       | 150       | 128       | 322       | 176       | 146       |
| Navalagamella                 | 517       | 253       | 264       | 492       | 243       | 249       | 525       | 258       | 267       | 627       | 311       | 316       |
| Navalcarnero                  | 7.085     | 3.567     | 3.518     | 8.066     | 4.118     | 3.948     | 8.977     | 4.523     | 4.454     | 10.126    | 5.128     | 4.998     |
| Navarredonda                  | 152       | 75        | 77        | 122       | 64        | 58        | 126       | 68        | 58        | 100       | 50        | 50        |
| Navas del Rey                 | 912       | 458       | 454       | 867       | 434       | 433       | 979       | 491       | 488       | 1.031     | 517       | 514       |
| Nuevo Baztán                  | 287       | 149       | 138       | 461       | 252       | 209       | 510       | 284       | 226       | 466       | 249       | 217       |
| Olmeda de las Fuentes         | 137       | 82        | 55        | 152       | 92        | 60        | 131       | 72        | 59        | 120       | 64        | 56        |
| Orusco                        | 642       | 317       | 325       | 579       | 294       | 285       | 584       | 287       | 297       | 583       | 285       | 298       |
| Paracuellos de Jarama         | 2.053     | 1.060     | 993       | 2.820     | 1.441     | 1.379     | 3.713     | 1.892     | 1.821     | 4.362     | 2.252     | 2.110     |
| Parla                         | 30.723    | 15.583    | 15.140    | 56.318    | 28.523    | 27.795    | 63.963    | 32.256    | 31.707    | 69.907    | 35.044    | 34.863    |
| Patones                       | 337       | 174       | 163       | 353       | 183       | 170       | 345       | 171       | 174       | 338       | 172       | 166       |
| Pedrezuela                    | 582       | 316       | 266       | 658       | 336       | 322       | 728       | 375       | 353       | 801       | 411       | 390       |
| Pelayos de la Presa           | 653       | 335       | 318       | 652       | 339       | 313       | 749       | 384       | 365       | 923       | 465       | 458       |
| Perales de Tajuña             | 1.885     | 917       | 968       | 1.815     | 870       | 945       | 1.881     | 911       | 970       | 1.969     | 948       | 1.021     |
| Pezuela de las Torres         | 596       | 306       | 290       | 516       | 262       | 254       | 502       | 266       | 236       | 462       | 244       | 218       |
| Pinilla del Valle             | 157       | 85        | 72        | 137       | 73        | 64        | 141       | 75        | 66        | 156       | 83        | 73        |
| Pinto                         | 14.217    | 7.186     | 7.031     | 18.761    | 9.457     | 9.304     | 20.117    | 10.057    | 10.060    | 22.251    | 11.087    | 11.164    |
| Piñuecar                      | 176       | 85        | 91        | 155       | 76        | 79        | 164       | 78        | 86        | 148       | 73        | 75        |

#### 4. POBLACION DE DERECHO EN 1975, 1981, 1986 Y 1991 POR MUNICIPIOS Y ZONAS GEOGRAFICAS

|                             | 1975   |         |         | 1981   |         |         | 1986   |         |         | 1991   |         |         |
|-----------------------------|--------|---------|---------|--------|---------|---------|--------|---------|---------|--------|---------|---------|
|                             | Total  | Hombres | Mujeres | Total  | Hombres | Mujeres | Total  | Hombres | Mujeres | Total  | Hombres | Mujeres |
| Pozuelo de Alarcón          | 22.784 | 11.138  | 11.646  | 29.756 | 14.568  | 15.188  | 35.988 | 17.643  | 18.345  | 47.560 | 23.444  | 24.116  |
| Pozuelo del Rey             | 295    | 154     | 141     | 211    | 112     | 99      | 207    | 110     | 97      | 209    | 108     | 101     |
| Prádena del Rincón          | 120    | 58      | 62      | 106    | 54      | 52      | 103    | 57      | 46      | 99     | 53      | 46      |
| Puebla de la Sierra         | 77     | 35      | 42      | 69     | 31      | 38      | 57     | 28      | 29      | 48     | 25      | 23      |
| Puentes Viejas              | 498    | 266     | 232     | 446    | 238     | 208     | 410    | 212     | 198     | 381    | 200     | 181     |
| Quijorna                    | 430    | 237     | 193     | 519    | 274     | 245     | 559    | 299     | 260     | 623    | 326     | 297     |
| Rascafría                   | 1.218  | 615     | 603     | 1.157  | 602     | 555     | 1.260  | 653     | 607     | 1.300  | 674     | 626     |
| Redueña                     | 93     | 49      | 44      | 89     | 46      | 43      | 119    | 59      | 60      | 143    | 71      | 72      |
| Ribatejada                  | 257    | 131     | 126     | 269    | 141     | 128     | 236    | 122     | 114     | 274    | 140     | 134     |
| Rivas-Vaciamadrid           | 847    | 430     | 417     | 653    | 338     | 315     | 5.972  | 3.001   | 2.971   | 14.863 | 7.466   | 7.397   |
| Robledo de la Jara          | 93     | 46      | 47      | 80     | 39      | 41      | 67     | 31      | 36      | 58     | 30      | 28      |
| Robledo de Chavela          | 1.532  | 763     | 769     | 1.647  | 814     | 833     | 1.673  | 842     | 831     | 1.813  | 889     | 924     |
| Robregordo                  | 128    | 59      | 69      | 107    | 53      | 54      | 102    | 53      | 49      | 91     | 45      | 46      |
| Rozas de Madrid (Las)       | 7.729  | 3.802   | 3.927   | 13.405 | 6.553   | 6.852   | 20.818 | 10.268  | 10.550  | 35.137 | 17.278  | 17.859  |
| Rozas de Puerto Real        | 374    | 193     | 181     | 422    | 222     | 200     | 396    | 202     | 194     | 337    | 168     | 169     |
| San Agustín de Guadalix     | 1.101  | 548     | 553     | 1.817  | 906     | 911     | 2.476  | 1.262   | 1.214   | 3.158  | 1.633   | 1.525   |
| San Fernando de Henares     | 12.056 | 6.132   | 5.924   | 19.597 | 9.870   | 9.727   | 23.020 | 11.585  | 11.435  | 25.472 | 12.754  | 12.718  |
| San Lorenzo del Escorial    | 8.217  | 3.981   | 4.236   | 8.953  | 4.352   | 4.601   | 8.979  | 4.373   | 4.606   | 8.648  | 4.172   | 4.476   |
| San Martín de la Vega       | 4.342  | 2.258   | 2.084   | 4.984  | 2.564   | 2.420   | 5.583  | 2.862   | 2.721   | 6.361  | 3.243   | 3.118   |
| San Martín de Valdeiglesias | 4.589  | 2.311   | 2.278   | 4.858  | 2.481   | 2.377   | 5.048  | 2.546   | 2.502   | 5.430  | 2.720   | 2.710   |
| San Sebastián de los Reyes  | 27.545 | 13.973  | 13.572  | 39.950 | 20.255  | 19.695  | 50.027 | 25.123  | 24.904  | 53.914 | 27.001  | 26.913  |
| Santa María de la Alameda   | 817    | 437     | 380     | 759    | 403     | 356     | 753    | 405     | 348     | 705    | 386     | 319     |
| Santorcaz                   | 504    | 259     | 245     | 540    | 282     | 258     | 522    | 268     | 254     | 494    | 239     | 255     |
| Santos de la Humosa (Los)   | 934    | 472     | 462     | 889    | 463     | 426     | 875    | 445     | 430     | 927    | 484     | 443     |
| Serna del Monte (La)        | 81     | 46      | 35      | 76     | 42      | 34      | 80     | 41      | 39      | 93     | 47      | 46      |
| Serranillos del Valle       | 342    | 188     | 154     | 384    | 202     | 182     | 436    | 232     | 204     | 478    | 246     | 232     |
| Sevilla la Nueva            | 705    | 339     | 366     | 659    | 317     | 342     | 663    | 345     | 318     | 1.342  | 669     | 673     |
| Somosierra                  | 129    | 77      | 52      | 116    | 67      | 49      | 108    | 65      | 43      | 106    | 66      | 40      |
| Soto del Real               | 1.020  | 519     | 501     | 1.347  | 703     | 644     | 1.715  | 867     | 848     | 2.689  | 1.356   | 1.333   |
| Talamanca de Jarama         | 764    | 384     | 380     | 888    | 441     | 447     | 959    | 486     | 473     | 1.100  | 557     | 543     |
| Tielmes                     | 1.793  | 997     | 796     | 1.845  | 983     | 862     | 1.852  | 971     | 881     | 1.946  | 992     | 954     |
| Titulcia                    | 825    | 413     | 412     | 835    | 408     | 427     | 843    | 413     | 430     | 872    | 432     | 440     |
| Torrejón de Ardoz           | 42.347 | 21.478  | 20.869  | 75.599 | 38.190  | 37.409  | 80.066 | 40.374  | 39.692  | 81.072 | 40.697  | 40.375  |
| Torrejón de la Calzada      | 548    | 289     | 259     | 748    | 389     | 359     | 1.035  | 537     | 498     | 1.527  | 777     | 750     |
| Torrejón de Velasco         | 1.280  | 649     | 631     | 1.275  | 662     | 613     | 1.293  | 667     | 626     | 1.489  | 770     | 719     |
| Torrelaguna                 | 2.410  | 1.201   | 1.209   | 2.485  | 1.211   | 1.274   | 2.547  | 1.242   | 1.305   | 2.553  | 1.231   | 1.322   |
| Torrelodones                | 2.189  | 1.003   | 1.186   | 3.497  | 1.677   | 1.820   | 5.018  | 2.459   | 2.559   | 7.052  | 3.491   | 3.561   |
| Torremocha de Jarama        | 157    | 82      | 75      | 165    | 81      | 84      | 197    | 100     | 97      | 237    | 120     | 117     |
| Torres de la Alameda        | 2.341  | 1.182   | 1.159   | 2.438  | 1.230   | 1.208   | 2.618  | 1.321   | 1.297   | 2.942  | 1.481   | 1.461   |
| Valdaracete                 | 906    | 439     | 467     | 774    | 373     | 401     | 747    | 360     | 387     | 674    | 328     | 346     |
| Valdeavero                  | 524    | 270     | 254     | 444    | 228     | 216     | 491    | 251     | 240     | 507    | 262     | 245     |
| Valdelaguna                 | 665    | 342     | 323     | 623    | 328     | 295     | 585    | 305     | 280     | 540    | 283     | 257     |
| Valdemanco                  | 425    | 245     | 180     | 428    | 233     | 195     | 430    | 226     | 204     | 487    | 257     | 230     |
| Valdequeda                  | 362    | 191     | 171     | 401    | 210     | 191     | 451    | 226     | 225     | 472    | 232     | 240     |
| Valdemorillo                | 1.739  | 901     | 838     | 2.088  | 1.084   | 1.004   | 2.354  | 1.200   | 1.154   | 2.762  | 1.414   | 1.348   |
| Valdemoro                   | 8.584  | 4.485   | 4.099   | 13.345 | 6.943   | 6.402   | 16.496 | 8.535   | 7.961   | 17.661 | 8.818   | 8.843   |
| Valdeolmos                  | 402    | 207     | 195     | 448    | 246     | 202     | 616    | 342     | 274     | 1.094  | 570     | 524     |
| Valdepiélagos               | 292    | 138     | 154     | 320    | 159     | 161     | 314    | 157     | 157     | 327    | 163     | 164     |
| Valdetorres de Jarama       | 945    | 486     | 459     | 1.050  | 537     | 513     | 1.066  | 541     | 525     | 1.258  | 645     | 613     |
| Valdilecha                  | 1.371  | 692     | 679     | 1.453  | 717     | 736     | 1.515  | 764     | 751     | 1.615  | 806     | 809     |
| Valverde de Alcalá          | 221    | 121     | 100     | 201    | 110     | 91      | 213    | 116     | 97      | 225    | 122     | 103     |
| Velilla de San Antonio      | 1.543  | 773     | 770     | 1.546  | 787     | 759     | 1.830  | 926     | 904     | 2.344  | 1.189   | 1.155   |
| Vellón (El)                 | 895    | 460     | 435     | 899    | 467     | 432     | 894    | 458     | 436     | 900    | 458     | 442     |
| Venturada                   | 130    | 62      | 68      | 179    | 86      | 93      | 264    | 134     | 130     | 332    | 171     | 161     |
| Villa del Prado             | 2.704  | 1.385   | 1.319   | 2.690  | 1.384   | 1.306   | 3.118  | 1.561   | 1.557   | 3.290  | 1.648   | 1.642   |

#### 4. POBLACION DE DERECHO EN 1975, 1981, 1986 Y 1991 POR MUNICIPIOS Y ZONAS GEOGRAFICAS

|                              | 1975      |           |           | 1981      |           |           | 1986      |           |           | 1991      |           |           |
|------------------------------|-----------|-----------|-----------|-----------|-----------|-----------|-----------|-----------|-----------|-----------|-----------|-----------|
|                              | Total     | Hombres   | Mujeres   | Total     | Hombres   | Mujeres   | Total     | Hombres   | Mujeres   | Total     | Hombres   | Mujeres   |
| Villaconejos                 | 2.752     | 1.392     | 1.360     | 2.816     | 1.469     | 1.347     | 2.901     | 1.485     | 1.416     | 2.898     | 1.499     | 1.399     |
| Villalbilla                  | 747       | 389       | 358       | 1.005     | 520       | 485       | 1.445     | 749       | 696       | 1.856     | 958       | 898       |
| Villamanrique de Tajo        | 689       | 330       | 359       | 587       | 283       | 304       | 555       | 281       | 274       | 552       | 273       | 279       |
| Villamanta                   | 918       | 474       | 444       | 959       | 499       | 460       | 1.061     | 546       | 515       | 1.205     | 606       | 599       |
| Villamantilla                | 311       | 169       | 142       | 291       | 147       | 144       | 292       | 149       | 143       | 299       | 150       | 149       |
| Villanueva de la Cañada      | 1.016     | 508       | 508       | 1.864     | 930       | 934       | 2.791     | 1.424     | 1.367     | 4.266     | 2.156     | 2.110     |
| Villanueva de Perales        | 387       | 186       | 201       | 349       | 176       | 173       | 356       | 191       | 165       | 340       | 191       | 149       |
| Villanueva del Pardillo      | 689       | 346       | 343       | 973       | 495       | 478       | 1.497     | 761       | 736       | 2.120     | 1.058     | 1.062     |
| Villar del Olmo              | 455       | 223       | 232       | 506       | 253       | 253       | 426       | 221       | 205       | 497       | 253       | 244       |
| Villarejo de Salvanes        | 3.967     | 1.985     | 1.982     | 4.281     | 2.149     | 2.132     | 4.530     | 2.264     | 2.266     | 4.952     | 2.471     | 2.481     |
| Villaviciosa de Odón         | 4.593     | 2.304     | 2.289     | 6.023     | 2.936     | 3.087     | 8.029     | 3.817     | 4.212     | 13.030    | 6.329     | 6.701     |
| Villavieja del Lozoya        | 201       | 94        | 107       | 167       | 81        | 86        | 157       | 72        | 85        | 158       | 77        | 81        |
| Zarzalejo                    | 900       | 453       | 447       | 830       | 429       | 401       | 803       | 420       | 383       | 863       | 443       | 420       |
| Colmenar Viejo               |           |           |           |           |           |           | 21.912    | 10.828    | 11.084    | 24.010    | 11.878    | 12.132    |
| Tres Cantos                  |           |           |           |           |           |           | 7.583     | 3.724     | 3.859     | 15.431    | 7.641     | 7.790     |
| Distritos de Madrid          |           |           |           |           |           |           |           |           |           |           |           |           |
| 1. Centro                    |           |           |           |           |           |           | 143.677   | 62.706    | 80.971    | 128.104   | 56.683    | 71.421    |
| 2. Arganzuela                |           |           |           |           |           |           | 119.398   | 54.488    | 64.910    | 113.647   | 51.552    | 62.095    |
| 3. Retiro                    |           |           |           |           |           |           | 128.351   | 59.014    | 69.337    | 122.780   | 56.585    | 66.195    |
| 4. Salamanca                 |           |           |           |           |           |           | 166.693   | 72.666    | 94.027    | 148.344   | 64.961    | 83.383    |
| 5. Chamartín                 |           |           |           |           |           |           | 146.770   | 67.641    | 79.129    | 137.068   | 62.596    | 74.472    |
| 6. Tetuán                    |           |           |           |           |           |           | 155.236   | 71.380    | 83.856    | 141.479   | 64.520    | 76.959    |
| 7. Chamberí                  |           |           |           |           |           |           | 168.835   | 73.053    | 95.782    | 153.456   | 66.358    | 87.098    |
| 8. Fuencarral-El Pardo       |           |           |           |           |           |           | 196.280   | 94.540    | 101.740   | 197.379   | 94.820    | 102.559   |
| 9. Moncloa-Aravaca           |           |           |           |           |           |           | 105.910   | 48.954    | 56.956    | 99.754    | 45.891    | 53.863    |
| 10. Latina                   |           |           |           |           |           |           | 282.584   | 136.847   | 145.737   | 266.860   | 128.614   | 138.246   |
| 11. Carabanchel              |           |           |           |           |           |           | 240.325   | 114.965   | 125.360   | 228.883   | 109.001   | 119.882   |
| 12. Usera                    |           |           |           |           |           |           | 124.277   | 60.017    | 64.260    | 118.073   | 56.629    | 61.444    |
| 13. Puente de Vallecas       |           |           |           |           |           |           | 224.970   | 108.813   | 116.157   | 218.615   | 105.348   | 113.267   |
| 14. Moratalaz                |           |           |           |           |           |           | 105.416   | 50.909    | 54.507    | 103.682   | 49.994    | 53.688    |
| 15. Ciudad Lineal            |           |           |           |           |           |           | 226.844   | 107.042   | 119.802   | 219.613   | 103.237   | 116.376   |
| 16. Hortaleza                |           |           |           |           |           |           | 134.938   | 65.907    | 69.031    | 132.351   | 64.233    | 68.118    |
| 17. Villaverde               |           |           |           |           |           |           | 127.463   | 62.688    | 64.775    | 122.549   | 60.143    | 62.406    |
| 18. Villa de Vallecas        |           |           |           |           |           |           | 54.962    | 27.155    | 27.807    | 58.704    | 28.917    | 29.787    |
| 19. Vicálvaro                |           |           |           |           |           |           | 38.027    | 18.949    | 19.078    | 39.677    | 19.796    | 19.881    |
| 20. San Blas                 |           |           |           |           |           |           | 134.080   | 65.402    | 68.678    | 125.087   | 60.550    | 64.537    |
| 21. Barajas                  |           |           |           |           |           |           | 33.146    | 16.439    | 16.707    | 33.687    | 16.719    | 16.968    |
| Area Metropolitana           | 4.075.147 | 1.979.232 | 2.095.915 | 4.400.002 | 2.116.874 | 2.283.128 | 4.467.783 | 2.144.811 | 2.322.972 | 4.489.398 | 2.155.043 | 2.334.355 |
| Municipio de Madrid          | 3.228.057 | 1.553.449 | 1.674.608 | 3.158.818 | 1.494.143 | 1.664.675 | 3.058.182 | 1.439.575 | 1.618.607 | 2.909.792 | 1.367.147 | 1.542.645 |
| Almendra Central             |           |           |           |           |           |           | 1.028.960 | 460.948   | 568.012   | 944.878   | 423.255   | 521.623   |
| Periferia Noroeste           |           |           |           |           |           |           | 697.118   | 332.882   | 364.236   | 682.784   | 324.900   | 357.884   |
| Periferia Este               |           |           |           |           |           |           | 332.485   | 162.415   | 170.070   | 327.150   | 159.257   | 167.893   |
| Periferia Sur                |           |           |           |           |           |           | 999.619   | 483.330   | 516.289   | 954.980   | 459.735   | 495.245   |
| Corona Metropolitana         | 847.090   | 425.783   | 421.307   | 1.241.184 | 622.731   | 618.453   | 1.409.601 | 705.236   | 704.365   | 1.579.606 | 787.896   | 791.710   |
| Area Metropolitana Norte     | 93.297    | 46.749    | 46.548    | 123.520   | 62.107    | 61.413    | 149.749   | 74.557    | 75.192    | 172.180   | 85.499    | 86.681    |
| Area Metropolitana Este      | 196.983   | 100.367   | 96.616    | 300.728   | 151.684   | 149.044   | 335.245   | 168.592   | 166.653   | 374.807   | 187.662   | 187.145   |
| Area Metropolitana Sur       | 506.154   | 253.643   | 252.511   | 734.859   | 368.641   | 366.218   | 816.568   | 408.885   | 407.683   | 878.644   | 438.933   | 439.711   |
| Area Metropolitana Oeste     | 50.656    | 25.024    | 25.632    | 82.077    | 40.299    | 41.778    | 108.039   | 53.202    | 54.837    | 153.975   | 75.802    | 78.173    |
| Municipios No Metropolitanos | 244.757   | 122.816   | 121.941   | 286.893   | 144.545   | 142.348   | 312.789   | 157.268   | 155.521   | 356.453   | 178.392   | 178.061   |
| Municipios Pamam             | 55.994    | 28.121    | 27.873    | 60.016    | 30.207    | 29.809    | 62.338    | 31.356    | 30.982    | 66.161    | 33.008    | 33.153    |
| Sierra Norte                 | 14.640    | 7.555     | 7.085     | 14.365    | 7.368     | 6.997     | 14.846    | 7.622     | 7.224     | 15.249    | 7.762     | 7.487     |
| Alto Manzanares              | 9.229     | 4.613     | 4.616     | 10.664    | 5.461     | 5.203     | 12.096    | 6.186     | 5.910     | 14.472    | 7.280     | 7.192     |
| Alto Guadarrama              | 21.750    | 10.750    | 11.000    | 24.272    | 11.896    | 12.376    | 24.781    | 12.174    | 12.607    | 25.765    | 12.615    | 13.150    |
| Sudoccidental                | 10.375    | 5.203     | 5.172     | 10.715    | 5.482     | 5.233     | 10.615    | 5.374     | 5.241     | 10.675    | 5.351     | 5.324     |

## 5. CRECIMIENTO, SUPERFICIE Y DENSIDADES DE POBLACION DE 1975 A 1991 POR MUNICIPIOS Y ZONAS GEOGRAFICAS

|                              | CRECIMIENTO 1975-1981 |            | CRECIMIENTO 1981-1986 |            | CRECIMIENTO 1986-1991 |            | Superficie<br>Km <sup>2</sup> | DENSIDADES Hab/Km <sup>2</sup> |         |         |
|------------------------------|-----------------------|------------|-----------------------|------------|-----------------------|------------|-------------------------------|--------------------------------|---------|---------|
|                              | Absoluto              | Porcentaje | Absoluto              | Porcentaje | Absoluto              | Porcentaje |                               | 1981                           | 1986    | 1991    |
| Comunidad de Madrid          | 366.991               | 8,50       | 93.677                | 2,00       | 65.279                | 1,37       | 8.027,9                       | 583,8                          | 595,5   | 603,6   |
| Acebeda (La)                 | (32)                  | (31,37)    | (7)                   | (10,00)    | (8)                   | (12,70)    | 22,1                          | 3,2                            | 2,9     | 2,5     |
| Ajalvir                      | 59                    | 6,51       | 96                    | 9,95       | 248                   | 23,37      | 19,6                          | 49,2                           | 54,1    | 66,8    |
| Alameda del Valle            | (6)                   | (3,77)     | (8)                   | (5,23)     | 8                     | 5,52       | 25,0                          | 6,1                            | 5,8     | 6,1     |
| Alamo (El)                   | 294                   | 20,99      | 277                   | 16,34      | 947                   | 48,02      | 22,3                          | 76,0                           | 88,4    | 130,9   |
| Alcalá de Henares            | 36.559                | 36,34      | 7.099                 | 5,18       | 15.087                | 10,46      | 87,7                          | 1.564,1                        | 1.645,0 | 1.817,0 |
| Alcobendas                   | 13.481                | 26,83      | 6.496                 | 10,19      | 8.598                 | 12,24      | 45,0                          | 1.416,2                        | 1.560,6 | 1.751,7 |
| Alcorcón                     | 28.343                | 25,17      | (3.073)               | (2,18)     | 1.757                 | 1,27       | 33,7                          | 4.182,7                        | 4.091,5 | 4.143,6 |
| Aldea del Fresno             | 57                    | 7,15       | 134                   | 15,69      | 152                   | 15,38      | 51,8                          | 16,5                           | 19,1    | 22,0    |
| Algete                       | 2.718                 | 115,27     | 2.365                 | 46,59      | 2.543                 | 34,18      | 37,9                          | 133,9                          | 196,3   | 263,4   |
| Alpedrete                    | 477                   | 24,55      | 330                   | 13,64      | 701                   | 25,49      | 12,6                          | 192,1                          | 218,3   | 273,9   |
| Ambite                       | (6)                   | (1,69)     | (30)                  | (8,57)     | (33)                  | (10,31)    | 26,0                          | 13,5                           | 12,3    | 11,0    |
| Anchuelo                     | (21)                  | (3,90)     | (13)                  | (2,51)     | 28                    | 5,54       | 21,6                          | 24,0                           | 23,4    | 24,7    |
| Aranjuez                     | 4.248                 | 13,54      | 1.068                 | 3,00       | (525)                 | (1,43)     | 201,1                         | 177,1                          | 182,4   | 179,8   |
| Arganda del Rey              | 4.676                 | 26,94      | 1.840                 | 8,35       | 5.006                 | 20,97      | 79,7                          | 276,4                          | 299,5   | 362,3   |
| Arroyomolinos                | 22                    | 11,64      | 79                    | 37,44      | 946                   | 326,21     | 20,7                          | 10,2                           | 14,0    | 59,7    |
| Atazar (El)                  | (9)                   | (10,84)    | 18                    | 24,32      | (4)                   | (4,35)     | 29,5                          | 2,5                            | 3,1     | 3,0     |
| Batres                       | 1                     | 0,56       | 78                    | 43,09      | 92                    | 35,52      | 21,6                          | 8,4                            | 12,0    | 16,3    |
| Becerril de la Sierra        | 90                    | 6,86       | 241                   | 17,20      | 263                   | 16,02      | 29,5                          | 47,5                           | 55,7    | 64,6    |
| Belmonte de Tajo             | (80)                  | (6,67)     | (13)                  | (1,16)     | 32                    | 2,89       | 23,7                          | 47,3                           | 46,7    | 48,1    |
| Berrueco (El)                | (44)                  | (17,05)    | 18                    | 8,41       | 47                    | 20,26      | 28,8                          | 7,4                            | 8,1     | 9,7     |
| Berzosa del Lozoya           | (14)                  | (18,18)    | 2                     | 3,17       | 9                     | 13,85      | 14,3                          | 4,4                            | 4,5     | 5,2     |
| Boadilla del Monte           | 3.261                 | 115,52     | 2.248                 | 36,95      | 7.474                 | 89,70      | 47,2                          | 128,9                          | 176,5   | 334,9   |
| Bóalo (El)                   | 163                   | 14,14      | 166                   | 12,61      | 207                   | 13,97      | 39,6                          | 33,2                           | 37,4    | 42,7    |
| Braojos                      | (25)                  | (15,34)    | (10)                  | (7,25)     | 4                     | 3,13       | 24,9                          | 5,5                            | 5,1     | 5,3     |
| Brea de Tajo                 | (56)                  | (9,93)     | 2                     | 0,39       | (55)                  | (10,78)    | 44,3                          | 11,5                           | 11,5    | 10,3    |
| Brunete                      | 79                    | 7,59       | 490                   | 43,75      | 872                   | 54,16      | 48,9                          | 22,9                           | 32,9    | 50,8    |
| Buitrago del Lozoya          | 179                   | 18,42      | 95                    | 8,25       | 48                    | 3,85       | 26,5                          | 43,4                           | 47,0    | 48,8    |
| Bustarviejo                  | 12                    | 1,12       | 48                    | 4,42       | (45)                  | (3,96)     | 57,3                          | 19,0                           | 19,8    | 19,0    |
| Cabanillas de la Sierra      | 29                    | 12,08      | 58                    | 21,56      | 40                    | 12,23      | 14,1                          | 19,1                           | 23,2    | 26,0    |
| Cabrera (La)                 | 132                   | 19,76      | 8                     | 1,00       | 209                   | 25,87      | 22,4                          | 35,7                           | 36,1    | 45,4    |
| Cadalso de los Vidrios       | 98                    | 4,74       | (125)                 | (5,78)     | 47                    | 2,31       | 47,6                          | 45,5                           | 42,8    | 43,8    |
| Camarma de Esteruelas        | 119                   | 10,56      | 67                    | 5,38       | 88                    | 6,70       | 35,4                          | 35,2                           | 37,1    | 39,6    |
| Campo Real                   | (27)                  | (1,32)     | 6                     | 0,30       | 104                   | 5,12       | 61,7                          | 32,8                           | 32,9    | 34,6    |
| Canencia                     | (62)                  | (11,74)    | (5)                   | (1,07)     | (30)                  | (6,51)     | 52,7                          | 8,8                            | 8,7     | 8,2     |
| Carabaña                     | 42                    | 3,97       | (71)                  | (6,45)     | 1                     | 0,10       | 47,6                          | 23,1                           | 21,6    | 21,7    |
| Casarrubuelos                | (10)                  | (1,75)     | (32)                  | (5,69)     | 8                     | 1,51       | 5,3                           | 106,0                          | 100,0   | 101,5   |
| Cenicientos                  | (30)                  | (1,23)     | (251)                 | (10,44)    | (362)                 | (16,81)    | 67,5                          | 35,6                           | 31,9    | 26,5    |
| Cercedilla                   | 46                    | 1,25       | 100                   | 2,69       | 110                   | 2,88       | 35,8                          | 103,9                          | 106,7   | 109,7   |
| Cervera de Buitrago          | (36)                  | (26,47)    | (5)                   | (5,00)     | (12)                  | (12,63)    | 12,0                          | 8,3                            | 7,9     | 6,9     |
| Ciempozuelos                 | 741                   | 7,78       | (184)                 | (1,79)     | 686                   | 6,81       | 49,6                          | 206,9                          | 203,1   | 217,0   |
| Cobeña                       | 76                    | 15,02      | 250                   | 42,96      | 337                   | 40,50      | 20,8                          | 28,0                           | 40,0    | 56,2    |
| Colmenar de Oreja            | (35)                  | (0,69)     | 144                   | 2,86       | 28                    | 0,54       | 114,3                         | 44,1                           | 45,3    | 45,6    |
| Colmenar del Arroyo          | (93)                  | (18,34)    | (4)                   | (0,97)     | 83                    | 20,24      | 50,6                          | 8,2                            | 8,1     | 9,7     |
| Colmenar Viejo + Tres Cantos | 4.337                 | 27,98      | 9.656                 | 48,67      | 9.946                 | 33,72      | 220,5                         | 90,0                           | 133,8   | 178,9   |
| Colmenarejo                  | 203                   | 15,14      | 136                   | 8,81       | 731                   | 43,51      | 31,7                          | 48,7                           | 53,0    | 76,1    |
| Collado Mediano              | 321                   | 25,62      | 124                   | 7,88       | 534                   | 31,45      | 22,6                          | 69,6                           | 75,1    | 98,8    |
| Collado Villalba             | 7.152                 | 61,60      | 1.634                 | 8,71       | 5.601                 | 27,46      | 26,5                          | 708,0                          | 769,7   | 981,0   |
| Corpa                        | (43)                  | (10,44)    | (11)                  | (2,98)     | (7)                   | (1,96)     | 25,9                          | 14,2                           | 13,8    | 13,6    |
| Coslada                      | 20.108                | 59,81      | 11.096                | 20,65      | 8.914                 | 13,75      | 12,0                          | 4.477,5                        | 5.402,2 | 6.145,0 |
| Cubas                        | 186                   | 32,12      | 65                    | 8,50       | 55                    | 6,63       | 12,8                          | 59,8                           | 64,8    | 69,1    |
| Chapinería                   | 12                    | 1,99       | 142                   | 23,05      | 151                   | 19,92      | 25,4                          | 24,3                           | 29,8    | 35,8    |
| Chinchón                     | 89                    | 2,30       | 95                    | 2,40       | (110)                 | (2,72)     | 115,9                         | 34,1                           | 34,9    | 34,0    |
| Daganzo de Arriba            | 312                   | 41,27      | 98                    | 9,18       | 461                   | 39,54      | 43,8                          | 24,4                           | 26,6    | 37,1    |
| Escorial (El)                | 1.779                 | 42,59      | 182                   | 3,06       | 778                   | 12,68      | 68,8                          | 86,6                           | 89,2    | 100,5   |
| Estremera                    | (51)                  | (4,40)     | (11)                  | (0,99)     | (41)                  | (3,74)     | 79,1                          | 14,0                           | 13,9    | 13,4    |



## 5. CRECIMIENTO, SUPERFICIE Y DENSIDADES DE POBLACION DE 1975 A 1991 POR MUNICIPIOS Y ZONAS GEOGRAFICAS

|                               | CRECIMIENTO 1975-1981 |            | CRECIMIENTO 1981-1986 |            | CRECIMIENTO 1986-1991 |            | Superficie<br>Km <sup>2</sup> | DENSIDADES Hab/Km <sup>2</sup> |         |         |
|-------------------------------|-----------------------|------------|-----------------------|------------|-----------------------|------------|-------------------------------|--------------------------------|---------|---------|
|                               | Absoluto              | Porcentaje | Absoluto              | Porcentaje | Absoluto              | Porcentaje |                               | 1981                           | 1986    | 1991    |
| Fresnedillas de la Oliva      | 15                    | 3,51       | (30)                  | (6,79)     | 46                    | 11,17      | 28,2                          | 15,7                           | 14,6    | 16,2    |
| Fresno de Torote              | 18                    | 20,00      | 52                    | 48,15      | 64                    | 40,00      | 31,6                          | 3,4                            | 5,1     | 7,1     |
| Fuenlabrada                   | 59.654                | 323,47     | 41.752                | 53,46      | 24.875                | 20,76      | 38,7                          | 2.018,0                        | 3.096,8 | 3.739,6 |
| Fuente el Saz de Jarama       | 252                   | 21,52      | 404                   | 28,39      | 831                   | 45,48      | 33,2                          | 42,9                           | 55,0    | 80,1    |
| Fuentidueña de Tajo           | (84)                  | (6,56)     | 47                    | 3,93       | 67                    | 5,39       | 60,6                          | 19,7                           | 20,5    | 21,6    |
| Galapagar                     | 1.091                 | 21,72      | 902                   | 14,76      | 2.026                 | 28,88      | 65,0                          | 94,0                           | 107,9   | 139,1   |
| Garganta de los Montes        | (14)                  | (4,29)     | (6)                   | (1,92)     | (4)                   | (1,31)     | 39,7                          | 7,9                            | 7,7     | 7,6     |
| Gargantilla del Lozoya        | (32)                  | (12,08)    | (6)                   | (2,58)     | (7)                   | (3,08)     | 24,0                          | 9,7                            | 9,5     | 9,2     |
| Gascones                      | (9)                   | (9,57)     | 6                     | 7,06       | 10                    | 10,99      | 19,9                          | 4,3                            | 4,6     | 5,1     |
| Getafe                        | 9.344                 | 7,97       | 5.282                 | 4,17       | 6.864                 | 5,21       | 78,4                          | 1.614,3                        | 1.681,6 | 1.769,2 |
| Gríñón                        | 93                    | 7,82       | 275                   | 21,43      | 790                   | 50,71      | 17,4                          | 73,7                           | 89,5    | 134,9   |
| Guadalix de la Sierra         | 99                    | 7,46       | 83                    | 5,82       | 216                   | 14,31      | 61,0                          | 23,4                           | 24,7    | 28,3    |
| Guadarrama                    | 1.732                 | 40,99      | 1                     | 0,02       | 944                   | 15,84      | 57,0                          | 104,5                          | 104,5   | 121,1   |
| Hiruela (La)                  | (14)                  | (28,57)    | 5                     | 14,29      | (7)                   | (17,50)    | 17,2                          | 2,0                            | 2,3     | 1,9     |
| Horcajo de la Sierra          | (65)                  | (30,95)    | (10)                  | (6,90)     | (11)                  | (8,15)     | 20,6                          | 7,0                            | 6,6     | 6,0     |
| Horcajuelo de la Sierra       | (9)                   | (13,04)    | 11                    | 18,33      | (4)                   | (5,63)     | 24,4                          | 2,5                            | 2,9     | 2,7     |
| Hoyo de Manzanares            | 1.147                 | 74,38      | (182)                 | (6,77)     | 965                   | 38,49      | 45,3                          | 59,4                           | 55,3    | 76,6    |
| Humanes de Madrid             | 1.360                 | 83,59      | 2.855                 | 95,58      | 1.987                 | 34,01      | 19,5                          | 153,2                          | 299,6   | 401,5   |
| Leganés                       | 27.238                | 19,93      | 3.873                 | 2,36       | 3.617                 | 2,16       | 43,1                          | 3.803,0                        | 3.892,9 | 3.976,8 |
| Loeches                       | (112)                 | (5,25)     | 53                    | 2,62       | 162                   | 7,80       | 44,1                          | 45,9                           | 47,1    | 50,7    |
| Lozoya                        | (69)                  | (13,37)    | (5)                   | (1,12)     | (53)                  | (11,99)    | 57,9                          | 7,7                            | 7,6     | 6,7     |
| Lozoyuela-Navas-Sieteiglesias | (66)                  | (9,36)     | (17)                  | (2,66)     | (8)                   | (1,29)     | 51,3                          | 12,5                           | 12,1    | 12,0    |
| Madarcos                      | (11)                  | (21,15)    | (7)                   | (17,07)    | (2)                   | (5,88)     | 8,5                           | 4,8                            | 4,0     | 3,8     |
| Madrid                        | (69.239)              | (2,14)     | (100.636)             | (3,19)     | (148.390)             | (4,85)     | 605,8                         | 5.214,3                        | 5.048,2 | 4.803,2 |
| Majadahonda                   | 12.871                | 128,96     | 6.122                 | 26,79      | 4.600                 | 15,88      | 38,5                          | 593,6                          | 752,6   | 872,1   |
| Manzanares El Real            | 203                   | 14,80      | 170                   | 10,79      | 595                   | 34,10      | 128,2                         | 12,3                           | 13,6    | 18,3    |
| Meco                          | 55                    | 5,00       | 355                   | 30,76      | 1.419                 | 94,04      | 35,1                          | 32,9                           | 43,0    | 83,4    |
| Mejorada del Campo            | 5.709                 | 146,20     | 1.936                 | 20,14      | 2.049                 | 17,74      | 17,2                          | 559,0                          | 671,5   | 790,6   |
| Miraflores de la Sierra       | 253                   | 12,11      | 122                   | 5,21       | 72                    | 2,92       | 56,7                          | 41,3                           | 43,5    | 44,7    |
| Molar (El)                    | 352                   | 17,32      | 237                   | 9,94       | 142                   | 5,42       | 50,3                          | 47,4                           | 52,1    | 54,9    |
| Molinos (Los)                 | (18)                  | (0,89)     | 339                   | 16,90      | 88                    | 3,75       | 19,6                          | 102,3                          | 119,6   | 124,1   |
| Montejo de la Sierra          | (8)                   | (3,88)     | 34                    | 17,17      | 22                    | 9,48       | 32,0                          | 6,2                            | 7,3     | 7,9     |
| Moraleja de Enmedio           | 142                   | 17,25      | 216                   | 22,38      | 331                   | 28,03      | 31,3                          | 30,8                           | 37,7    | 48,3    |
| Moralzarzal                   | 396                   | 32,89      | 50                    | 3,13       | 470                   | 28,48      | 42,6                          | 37,6                           | 38,7    | 49,8    |
| Morata de Tajuña              | 421                   | 10,08      | 73                    | 1,59       | 391                   | 8,37       | 45,2                          | 101,7                          | 103,4   | 112,0   |
| Móstoles                      | 73.987                | 97,00      | 24.874                | 16,55      | 16.885                | 9,64       | 45,4                          | 3.309,7                        | 3.857,6 | 4.229,5 |
| Navacerrada                   | 300                   | 31,35      | 282                   | 22,43      | 49                    | 3,18       | 32,5                          | 38,7                           | 47,4    | 48,9    |
| Navalafuente                  | 39                    | 18,57      | 29                    | 11,65      | 44                    | 15,83      | 11,8                          | 21,1                           | 23,6    | 27,3    |
| Navalagamella                 | (25)                  | (4,84)     | 33                    | 6,71       | 102                   | 19,43      | 76,0                          | 6,5                            | 6,9     | 8,3     |
| Navalcarnero                  | 981                   | 13,85      | 911                   | 11,29      | 1.149                 | 12,80      | 100,2                         | 80,5                           | 89,6    | 101,1   |
| Navarredonda                  | (30)                  | (19,74)    | 4                     | 3,28       | (26)                  | (20,63)    | 27,4                          | 4,5                            | 4,6     | 3,6     |
| Navas del Rey                 | (45)                  | (4,93)     | 112                   | 12,92      | 52                    | 5,31       | 50,8                          | 17,1                           | 19,3    | 20,3    |
| Nuevo Baztán                  | 174                   | 60,63      | 49                    | 10,63      | (44)                  | (8,63)     | 20,2                          | 22,8                           | 25,2    | 23,1    |
| Olmeda de las Fuentes         | 15                    | 10,95      | (21)                  | (13,82)    | (11)                  | (8,40)     | 16,6                          | 9,2                            | 7,9     | 7,2     |
| Orusco                        | (63)                  | (9,81)     | 5                     | 0,86       | (1)                   | (0,17)     | 21,5                          | 26,9                           | 27,2    | 27,1    |
| Paracuellos de Jarama         | 767                   | 37,36      | 893                   | 31,67      | 649                   | 17,48      | 43,9                          | 64,2                           | 84,6    | 99,4    |
| Parla                         | 25.595                | 83,31      | 7.645                 | 13,57      | 5.944                 | 9,29       | 24,5                          | 2.298,7                        | 2.610,7 | 2.853,3 |
| Patones                       | 16                    | 4,75       | (8)                   | (2,27)     | (7)                   | (2,03)     | 34,5                          | 10,2                           | 10,0    | 9,8     |
| Pedrezuela                    | 76                    | 13,06      | 70                    | 10,64      | 73                    | 10,03      | 28,3                          | 23,3                           | 25,7    | 28,3    |
| Pelayos de la Presa           | (1)                   | (0,15)     | 97                    | 14,88      | 174                   | 23,23      | 7,6                           | 85,8                           | 98,6    | 121,4   |
| Perales de Tajuña             | (70)                  | (3,71)     | 66                    | 3,64       | 88                    | 4,68       | 48,9                          | 37,1                           | 38,5    | 40,3    |
| Pezuela de las Torres         | (80)                  | (13,42)    | (14)                  | (2,71)     | (40)                  | (7,97)     | 41,4                          | 12,5                           | 12,1    | 11,2    |
| Pinilla del Valle             | (20)                  | (12,74)    | 4                     | 2,92       | 15                    | 10,64      | 25,8                          | 5,3                            | 5,5     | 6,0     |
| Pinto                         | 4.544                 | 31,96      | 1.356                 | 7,23       | 2.134                 | 10,61      | 62,7                          | 299,2                          | 320,8   | 354,9   |
| Piñuecar                      | (21)                  | (11,93)    | 9                     | 5,81       | (16)                  | (9,76)     | 18,2                          | 8,5                            | 9,0     | 8,1     |

## 5. CRECIMIENTO, SUPERFICIE Y DENSIDADES DE POBLACION DE 1975 A 1991 POR MUNICIPIOS Y ZONAS GEOGRAFICAS

|                             | CRECIMIENTO 1975-1981 |            | CRECIMIENTO 1981-1986 |            | CRECIMIENTO 1986-1991 |            | Superficie<br>Km <sup>2</sup> | DENSIDADES Hab/Km <sup>2</sup> |         |         |
|-----------------------------|-----------------------|------------|-----------------------|------------|-----------------------|------------|-------------------------------|--------------------------------|---------|---------|
|                             | Absoluto              | Porcentaje | Absoluto              | Porcentaje | Absoluto              | Porcentaje |                               | 1981                           | 1986    | 1991    |
| Pozuelo de Alarcón          | 6.972                 | 30,60      | 6.232                 | 20,94      | 11.572                | 32,16      | 43,2                          | 688,8                          | 833,1   | 1.100,9 |
| Pozuelo del Rey             | (84)                  | (28,47)    | (4)                   | (1,90)     | 2                     | 0,97       | 31,0                          | 6,8                            | 6,7     | 6,7     |
| Prádena del Rincón          | (14)                  | (11,67)    | (3)                   | (2,83)     | (4)                   | (3,88)     | 22,5                          | 4,7                            | 4,6     | 4,4     |
| Puebla de la Sierra         | (8)                   | (10,39)    | (12)                  | (17,39)    | (9)                   | (15,79)    | 57,7                          | 1,2                            | 1,0     | 0,8     |
| Puentes Viejas              | (52)                  | (10,44)    | (36)                  | (8,07)     | (29)                  | (7,07)     | 58,3                          | 7,7                            | 7,0     | 6,5     |
| Quijorna                    | 89                    | 20,70      | 40                    | 7,71       | 64                    | 11,45      | 25,7                          | 20,2                           | 21,8    | 24,2    |
| Rascafría                   | (61)                  | (5,01)     | 103                   | 8,90       | 40                    | 3,17       | 150,3                         | 7,7                            | 8,4     | 8,6     |
| Redueña                     | (4)                   | (4,30)     | 30                    | 33,71      | 24                    | 20,17      | 12,9                          | 6,9                            | 9,2     | 11,1    |
| Ribatejada                  | 12                    | 4,67       | (33)                  | (12,27)    | 38                    | 16,10      | 31,8                          | 8,5                            | 7,4     | 8,6     |
| Rivas-Vaciamadrid           | (194)                 | (22,90)    | 5.319                 | 814,55     | 8.891                 | 148,88     | 67,4                          | 9,7                            | 88,6    | 220,5   |
| Robledillo de la Jara       | (13)                  | (13,98)    | (13)                  | (16,25)    | (9)                   | (13,43)    | 20,3                          | 3,9                            | 3,3     | 2,9     |
| Robledo de Chavela          | 115                   | 7,51       | 26                    | 1,58       | 140                   | 8,37       | 93,0                          | 17,7                           | 18,0    | 19,5    |
| Robregordo                  | (21)                  | (16,41)    | (5)                   | (4,67)     | (11)                  | (10,78)    | 18,0                          | 5,9                            | 5,7     | 5,1     |
| Rozas de Madrid (Las)       | 5.676                 | 73,44      | 7.413                 | 55,30      | 14.319                | 68,78      | 58,3                          | 229,9                          | 357,1   | 602,7   |
| Rozas de Puerto Real        | 48                    | 12,83      | (26)                  | (6,16)     | (59)                  | (14,90)    | 30,2                          | 14,0                           | 13,1    | 11,2    |
| San Agustín de Guadalix     | 716                   | 65,03      | 659                   | 36,27      | 682                   | 27,54      | 38,3                          | 47,4                           | 64,6    | 82,5    |
| San Fernando de Henares     | 7.541                 | 62,55      | 3.423                 | 17,47      | 2.452                 | 10,65      | 39,9                          | 491,2                          | 576,9   | 638,4   |
| San Lorenzo del Escorial    | 736                   | 8,96       | 26                    | 0,29       | (331)                 | (3,69)     | 56,4                          | 158,7                          | 159,2   | 153,3   |
| San Martín de la Vega       | 642                   | 14,79      | 599                   | 12,02      | 778                   | 13,94      | 105,9                         | 47,1                           | 52,7    | 60,1    |
| San Martín de Valdeiglesias | 269                   | 5,86       | 190                   | 3,91       | 382                   | 7,57       | 115,5                         | 42,1                           | 43,7    | 47,0    |
| San Sebastián de los Reyes  | 12.405                | 45,04      | 10.077                | 25,22      | 3.887                 | 7,77       | 58,7                          | 680,6                          | 852,2   | 918,5   |
| Santa María de la Alameda   | (58)                  | (7,10)     | (6)                   | (0,79)     | (48)                  | (6,37)     | 74,4                          | 10,2                           | 10,1    | 9,5     |
| Santorcaz                   | 36                    | 7,14       | (18)                  | (3,33)     | (28)                  | (5,36)     | 28,0                          | 19,3                           | 18,6    | 17,6    |
| Santos de la Humosa (Los)   | (45)                  | (4,82)     | (14)                  | (1,57)     | 52                    | 5,94       | 34,9                          | 25,5                           | 25,1    | 26,6    |
| Serna del Monte (La)        | (5)                   | (6,17)     | 4                     | 5,26       | 13                    | 16,25      | 5,4                           | 14,1                           | 14,8    | 17,2    |
| Serranillos del Valle       | 42                    | 12,28      | 52                    | 13,54      | 42                    | 9,63       | 13,3                          | 28,9                           | 32,8    | 35,9    |
| Sevilla la Nueva            | (46)                  | (6,52)     | 4                     | 0,61       | 679                   | 102,41     | 25,1                          | 26,3                           | 26,4    | 53,5    |
| Somosierra                  | (13)                  | (10,08)    | (8)                   | (6,90)     | (2)                   | (1,85)     | 20,4                          | 5,7                            | 5,3     | 5,2     |
| Soto del Real               | 327                   | 32,06      | 368                   | 27,32      | 974                   | 56,79      | 43,2                          | 31,2                           | 39,7    | 62,2    |
| Talamanca de Jarama         | 124                   | 16,23      | 71                    | 8,00       | 141                   | 14,70      | 39,4                          | 22,5                           | 24,3    | 27,9    |
| Tielmes                     | 52                    | 2,90       | 7                     | 0,38       | 94                    | 5,08       | 26,9                          | 68,6                           | 68,8    | 72,3    |
| Titulcia                    | 10                    | 1,21       | 8                     | 0,96       | 29                    | 3,44       | 9,9                           | 84,3                           | 85,2    | 88,1    |
| Torrejón de Ardoz           | 33.252                | 78,52      | 4.467                 | 5,91       | 1.006                 | 1,26       | 32,6                          | 2.319,0                        | 2.456,0 | 2.486,9 |
| Torrejón de la Calzada      | 200                   | 36,50      | 287                   | 38,37      | 492                   | 47,54      | 9,0                           | 83,1                           | 115,0   | 169,7   |
| Torrejón de Velasco         | (5)                   | (0,39)     | 18                    | 1,41       | 196                   | 15,16      | 52,3                          | 24,4                           | 24,7    | 28,5    |
| Torrelaguna                 | 75                    | 3,11       | 62                    | 2,49       | 6                     | 0,24       | 43,4                          | 57,3                           | 58,7    | 58,8    |
| Torreldones                 | 1.308                 | 59,75      | 1.521                 | 43,49      | 2.034                 | 40,53      | 21,9                          | 159,7                          | 229,1   | 322,0   |
| Torremocha de Jarama        | 8                     | 5,10       | 32                    | 19,39      | 40                    | 20,30      | 18,5                          | 8,9                            | 10,6    | 12,8    |
| Torres de la Alameda        | 97                    | 4,14       | 180                   | 7,38       | 324                   | 12,38      | 43,8                          | 55,7                           | 59,8    | 67,2    |
| Valdaracete                 | (132)                 | (14,57)    | (27)                  | (3,49)     | (73)                  | (9,77)     | 64,3                          | 12,0                           | 11,6    | 10,5    |
| Valdeavero                  | (80)                  | (15,27)    | 47                    | 10,59      | 16                    | 3,26       | 18,8                          | 23,6                           | 26,1    | 27,0    |
| Valdelaguna                 | (42)                  | (6,32)     | (38)                  | (6,10)     | (45)                  | (7,69)     | 42,1                          | 14,8                           | 13,9    | 12,8    |
| Valdemanco                  | 3                     | 0,71       | 2                     | 0,47       | 57                    | 13,26      | 17,6                          | 24,3                           | 24,4    | 27,7    |
| Valdemaqueda                | 39                    | 10,77      | 50                    | 12,47      | 21                    | 4,66       | 52,2                          | 7,7                            | 8,6     | 9,0     |
| Valdemorillo                | 349                   | 20,07      | 266                   | 12,74      | 408                   | 17,33      | 93,7                          | 22,3                           | 25,1    | 29,5    |
| Valdemoro                   | 4.761                 | 55,46      | 3.151                 | 23,61      | 1.165                 | 7,06       | 64,2                          | 207,9                          | 256,9   | 275,1   |
| Valdeolmos                  | 46                    | 11,44      | 168                   | 37,50      | 478                   | 77,60      | 26,8                          | 16,7                           | 23,0    | 40,8    |
| Valdepiélagos               | 28                    | 9,59       | (6)                   | (1,88)     | 13                    | 4,14       | 17,6                          | 18,2                           | 17,8    | 18,6    |
| Valdetorres de Jarama       | 105                   | 11,11      | 16                    | 1,52       | 192                   | 18,01      | 33,5                          | 31,3                           | 31,8    | 37,6    |
| Valdilecha                  | 82                    | 5,98       | 62                    | 4,27       | 100                   | 6,60       | 42,5                          | 34,2                           | 35,6    | 38,0    |
| Valverde de Alcalá          | (20)                  | (9,05)     | 12                    | 5,97       | 12                    | 5,63       | 13,5                          | 14,9                           | 15,8    | 16,7    |
| Velilla de San Antonio      | 3                     | 0,19       | 284                   | 18,37      | 514                   | 28,09      | 14,4                          | 107,4                          | 127,1   | 162,8   |
| Vellón (El)                 | 4                     | 0,45       | (5)                   | (0,56)     | 6                     | 0,67       | 34,1                          | 26,4                           | 26,2    | 26,4    |
| Venturada                   | 49                    | 37,69      | 85                    | 47,49      | 68                    | 25,76      | 9,8                           | 18,3                           | 26,9    | 33,9    |
| Villa del Prado             | (14)                  | (0,52)     | 428                   | 15,91      | 172                   | 5,52       | 78,4                          | 34,3                           | 39,8    | 42,0    |

## 5. CRECIMIENTO, SUPERFICIE Y DENSIDADES DE POBLACION DE 1975 A 1991 POR MUNICIPIOS Y ZONAS GEOGRAFICAS

|                              | CRECIMIENTO 1975-1981 |            | CRECIMIENTO 1981-1986 |            | CRECIMIENTO 1986-1991 |            | Superficie<br>Km <sup>2</sup> | DENSIDADES Hab/Km <sup>2</sup> |          |          |
|------------------------------|-----------------------|------------|-----------------------|------------|-----------------------|------------|-------------------------------|--------------------------------|----------|----------|
|                              | Absoluto              | Porcentaje | Absoluto              | Porcentaje | Absoluto              | Porcentaje |                               | 1981                           | 1986     | 1991     |
| Villaconejos                 | 64                    | 2,33       | 85                    | 3,02       | (3)                   | (0,10)     | 33,0                          | 85,3                           | 87,9     | 87,8     |
| Villalbilla                  | 258                   | 34,54      | 440                   | 43,78      | 411                   | 28,44      | 34,6                          | 29,0                           | 41,8     | 53,6     |
| Villamanrique de Tajo        | (102)                 | (14,80)    | (32)                  | (5,45)     | (3)                   | (0,54)     | 29,3                          | 20,0                           | 18,9     | 18,8     |
| Villamanta                   | 41                    | 4,47       | 102                   | 10,64      | 144                   | 13,57      | 63,1                          | 15,2                           | 16,8     | 19,1     |
| Villamantilla                | (20)                  | (6,43)     | 1                     | 0,34       | 7                     | 2,40       | 24,0                          | 12,1                           | 12,2     | 12,5     |
| Villanueva de la Cañada      | 848                   | 83,46      | 927                   | 49,73      | 1.475                 | 52,85      | 31,2                          | 59,7                           | 89,5     | 136,7    |
| Villanueva de Perales        | (38)                  | (9,82)     | 7                     | 2,01       | (16)                  | (4,49)     | 25,3                          | 13,8                           | 14,1     | 13,4     |
| Villanueva del Pardillo      | 284                   | 41,22      | 524                   | 53,85      | 623                   | 41,62      | 34,9                          | 27,9                           | 42,9     | 60,7     |
| Villar del Olmo              | 51                    | 11,21      | (80)                  | (15,81)    | 71                    | 16,67      | 27,6                          | 18,3                           | 15,4     | 18,0     |
| Villarejo de Salvanes        | 314                   | 7,92       | 249                   | 5,82       | 422                   | 9,32       | 118,6                         | 36,1                           | 38,2     | 41,8     |
| Villaviciosa de Odón         | 1.430                 | 31,13      | 2.006                 | 33,31      | 5.001                 | 62,29      | 68,1                          | 88,4                           | 117,9    | 191,3    |
| Villavieja del Lozoya        | (34)                  | (16,92)    | (10)                  | (5,99)     | 1                     | 0,64       | 23,8                          | 7,0                            | 6,6      | 6,6      |
| Zarzalejo                    | (70)                  | (7,78)     | (27)                  | (3,25)     | 60                    | 7,47       | 20,6                          | 40,3                           | 39,0     | 41,9     |
| Colmenar Viejo               |                       |            |                       |            |                       |            |                               |                                |          |          |
| Tres Cantos                  |                       |            |                       |            |                       |            |                               |                                |          |          |
| Districtos de Madrid         |                       |            |                       |            |                       |            |                               |                                |          |          |
| 1. Centro                    |                       |            |                       |            | (15.573)              | -10,84     | 5,24                          |                                | 27.419,3 | 24.447,3 |
| 2. Arganzuela                |                       |            |                       |            | (5.751)               | -4,82      | 6,82                          |                                | 17.507,0 | 16.663,8 |
| 3. Retiro                    |                       |            |                       |            | (5.571)               | -4,34      | 5,30                          |                                | 24.217,2 | 23.166,0 |
| 4. Salamanca                 |                       |            |                       |            | (18.349)              | -11,01     | 5,41                          |                                | 30.812,0 | 27.420,3 |
| 5. Chamartín                 |                       |            |                       |            | (9.702)               | -6,61      | 9,20                          |                                | 15.953,3 | 14.898,7 |
| 6. Tetuán                    |                       |            |                       |            | (13.757)              | -8,86      | 5,36                          |                                | 28.961,9 | 26.395,3 |
| 7. Chamberí                  |                       |            |                       |            | (15.379)              | -9,11      | 4,69                          |                                | 35.998,9 | 32.719,8 |
| 8. Fuencarral-El Pardo       |                       |            |                       |            | 1.099                 | 0,56       | 134,40                        |                                | 1.460,4  | 1.468,6  |
| 9. Moncloa-Aravaca           |                       |            |                       |            | (6.156)               | -5,81      | 49,67                         |                                | 2.132,3  | 2.008,3  |
| 10. Latina                   |                       |            |                       |            | (15.724)              | -5,56      | 25,59                         |                                | 11.042,8 | 10.428,3 |
| 11. Carabanchel              |                       |            |                       |            | (11.442)              | -4,76      | 14,05                         |                                | 17.105,0 | 16.290,6 |
| 12. Usera                    |                       |            |                       |            | (6.204)               | -4,99      | 19,70                         |                                | 6.308,5  | 5.993,6  |
| 13. Puente de Vallecas       |                       |            |                       |            | (6.355)               | -2,82      | 15,01                         |                                | 14.988,0 | 14.564,6 |
| 14. Moratalaz                |                       |            |                       |            | (1.734)               | -1,64      | 4,78                          |                                | 22.053,6 | 21.690,8 |
| 15. Ciudad Lineal            |                       |            |                       |            | (7.231)               | -3,19      | 12,35                         |                                | 18.367,9 | 17.782,4 |
| 16. Hortaleza                |                       |            |                       |            | (2.587)               | -1,92      | 127,94                        |                                | 1.054,7  | 1.034,5  |
| 17. Villaverde               |                       |            |                       |            | (4.914)               | -3,86      | 21,54                         |                                | 5.917,5  | 5.689,4  |
| 18. Villa de Vallecas        |                       |            |                       |            | 3.742                 | 6,81       | 20,15                         |                                | 2.727,6  | 2.913,3  |
| 19. Vicálvaro                |                       |            |                       |            | 1.650                 | 4,34       | 33,75                         |                                | 1.126,7  | 1.175,6  |
| 20. San Blas                 |                       |            |                       |            | (8.993)               | -6,71      | 21,71                         |                                | 6.176,0  | 5.761,7  |
| 21. Barajas                  |                       |            |                       |            | 541                   | 1,63       | 63,12                         |                                | 525,1    | 533,7    |
| Area Metropolitana           | 324.855               | 7,97       | 67.781                | 1,54       | 21.615                | 0,48       | 1.942                         | 2.265,8                        | 2.300,8  | 2.311,9  |
| Municipio de Madrid          | (69.239)              | -2,14      | (100.636)             | -3,19      | (148.390)             | -4,85      | 606                           | 5.214,5                        | 5.048,3  | 4.803,4  |
| Almendra Central             |                       |            |                       |            | (84.082)              |            | 42                            |                                | 24.487,4 | 22.486,4 |
| Periferia Noroeste           |                       |            |                       |            | (14.334)              |            | 387                           |                                | 1.799,1  | 1.762,1  |
| Periferia Este               |                       |            |                       |            | (5.335)               |            | 80                            |                                | 4.135,9  | 4.069,5  |
| Periferia Sur                |                       |            |                       |            | (44.639)              |            | 96                            |                                | 10.424,6 | 9.959,1  |
| Corona Metropolitana         | 394.094               | 46,52      | 168.417               | 13,57      | 170.005               | 12,06      | 1.336                         | 929,0                          | 1.055,0  | 1.182,3  |
| Area Metropolitana Norte     | 30.223                | 32,39      | 26.229                | 21,23      | 22.431                | 14,98      | 324                           | 381,0                          | 461,9    | 531,1    |
| Area Metropolitana Este      | 103.745               | 52,67      | 34.517                | 11,48      | 39.562                | 11,80      | 315                           | 954,4                          | 1.063,9  | 1.189,5  |
| Area Metropolitana Sur       | 228.705               | 45,18      | 81.709                | 11,12      | 62.076                | 7,60       | 327                           | 2.250,7                        | 2.501,0  | 2.691,1  |
| Area Metropolitana Oeste     | 31.421                | 62,03      | 25.962                | 31,63      | 45.936                | 42,52      | 370                           | 221,7                          | 291,8    | 415,8    |
| Municipios No Metropolitanos | 42.136                | 17,22      | 25.896                | 9,03       | 43.664                | 13,96      | 6.086                         | 47,1                           | 51,4     | 58,6     |
| Municipios Pamam             | 4.022                 | 7,18       | 2.322                 | 3,87       | 3.823                 | 6,13       | 2.367                         | 25,4                           | 26,3     | 28,0     |
| Sierra Norte                 | (275)                 | -1,88      | 481                   | 3,35       | 403                   | 2,71       | 1.256                         | 11,4                           | 11,8     | 12,1     |
| Alto Manzanares              | 1.435                 | 15,55      | 1.432                 | 13,43      | 2.376                 | 19,64      | 391                           | 27,3                           | 31,0     | 37,0     |
| Alto Guadarrama              | 2.522                 | 11,60      | 509                   | 2,10       | 984                   | 3,97       | 409                           | 59,3                           | 60,6     | 63,0     |
| Sudoccidental                | 340                   | 3,28       | (100)                 | -0,93      | 60                    | 0,57       | 312                           | 34,4                           | 34,1     | 34,3     |

6. RELACION DE MUNICIPIOS ORDENADOS SEGUN EL TAMAÑO DE SU POBLACION EN 1991

| N.º ORDEN   |            | MUNICIPIOS                    | HABITANTES 1991 | N.º ORDEN   |            | MUNICIPIOS                | HABITANTES 1991 |
|-------------|------------|-------------------------------|-----------------|-------------|------------|---------------------------|-----------------|
| Descendente | Ascendente |                               |                 | Descendente | Ascendente |                           |                 |
| 179         | 1          | MADARCOS                      | 32              | 109         | 71         | CUBAS                     | 885             |
| 178         | 2          | HIRUELA (LA)                  | 33              | 108         | 72         | VELLON (EL)               | 900             |
| 177         | 3          | PUEBLA DE LA SIERRA           | 48              | 107         | 73         | CHAPINERIA                | 909             |
| 176         | 4          | ACEBEDA (LA)                  | 55              | 106         | 74         | PELAYOS DE LA PRESA       | 923             |
| 175         | 5          | ROBLLEDILLO DE LA JARA        | 58              | 105         | 75         | SANTOS DE LA HUMOSA (LOS) | 927             |
| 174         | 6          | HORCAJUELO DE LA SIERRA       | 67              | 104         | 76         | CABRERA (LA)              | 1.017           |
| 173         | 7          | BERZOSA DEL LOZOYA            | 74              | 102         | 77         | NAVAS DEL REY             | 1.031           |
| 172         | 8          | CERVERA DE BUITRAGO           | 83              | 103         | 78         | CARABAÑA                  | 1.031           |
| 171         | 9          | ATAZAR (EL)                   | 88              | 101         | 79         | ESTREMER                  | 1.056           |
| 170         | 10         | ROBREGORDO                    | 91              | 100         | 80         | BUSTARVIEJO               | 1.090           |
| 169         | 11         | SERNA DEL MONTE (LA)          | 93              | 99          | 81         | VALDEOLMOS                | 1.094           |
| 168         | 12         | PRADENA DEL RINCON            | 99              | 98          | 82         | TALAMANCA DE JARAMA       | 1.100           |
| 167         | 13         | NAVARREDONDA                  | 100             | 97          | 83         | BELMONTE DE TAJO          | 1.139           |
| 166         | 14         | GASCONES                      | 101             | 96          | 84         | ALDEA DEL FRESNO          | 1.140           |
| 165         | 15         | SOMOSIERRA                    | 106             | 95          | 85         | COBEÑA                    | 1.169           |
| 164         | 16         | OLMEDA DE LAS FUENTES         | 120             | 94          | 86         | VILLAMANTA                | 1.205           |
| 163         | 17         | HORCAJO DE LA SIERRA          | 124             | 93          | 87         | ARROYOMOLINOS             | 1.236           |
| 162         | 18         | BRAOJOS                       | 132             | 92          | 88         | VALDETORRES DE JARAMA     | 1.258           |
| 161         | 19         | REDUEÑA                       | 143             | 91          | 89         | BUITRAGO DEL LOZOYA       | 1.294           |
| 160         | 20         | PIÑUECAR                      | 148             | 90          | 90         | RASCAFRIA                 | 1.300           |
| 159         | 21         | ALAMEDA DEL VALLE             | 153             | 89          | 91         | AJALVIR                   | 1.309           |
| 158         | 22         | PINILLA DEL VALLE             | 156             | 88          | 92         | FUENTIDUEÑA DE TAJO       | 1.310           |
| 157         | 23         | VILLAVIEJA DEL LOZOYA         | 158             | 87          | 93         | SEVILLA LA NUEVA          | 1.342           |
| 156         | 24         | POZUELO DEL REY               | 209             | 86          | 94         | CAMARMA DE ESTERUELAS     | 1.401           |
| 155         | 25         | GARGANTILLA DEL LOZOYA        | 220             | 85          | 95         | TORREJON DE VELASCO       | 1.489           |
| 154         | 26         | FRESNO DE TOROTE              | 224             | 84          | 96         | MORALEJA DE ENMEDIO       | 1.512           |
| 153         | 27         | VALVERDE DE ALCALA            | 225             | 83          | 97         | TORREJON DE LA CALZADA    | 1.527           |
| 152         | 28         | TORREMOCHA DE JARAMA          | 237             | 82          | 98         | NAVACERRADA               | 1.588           |
| 151         | 29         | MONTEJO DE LA SIERRA          | 254             | 81          | 99         | VALDILECHA                | 1.615           |
| 150         | 30         | RIBATEJADA                    | 274             | 80          | 100        | DAGANZO DE ARRIBA         | 1.627           |
| 149         | 31         | BERRUERO (EL)                 | 279             | 79          | 101        | BOALO (EL)                | 1.689           |
| 148         | 32         | AMBITE                        | 287             | 78          | 102        | GUADALIX DE LA SIERRA     | 1.725           |
| 147         | 33         | VILLAMANTILLA                 | 299             | 77          | 103        | CENICIENTOS               | 1.791           |
| 146         | 34         | GARGANTA DE LOS MONTES        | 302             | 76          | 104        | ROBLEDO DE CHAVELA        | 1.813           |
| 145         | 35         | NAVALAFUENTE                  | 322             | 75          | 105        | VILLALBILLA               | 1.856           |
| 144         | 36         | VALDEPIELAGOS                 | 327             | 74          | 106        | BECERRIL DE LA SIERRA     | 1.905           |
| 143         | 37         | VENTURADA                     | 332             | 73          | 107        | TIELMES                   | 1.946           |
| 142         | 38         | ROZAS DE PUERTO REAL          | 337             | 72          | 108        | PERALES DE TAJUÑA         | 1.969           |
| 141         | 39         | PATONES                       | 338             | 71          | 109        | CADALSO DE LOS VIDRIOS    | 2.086           |
| 140         | 40         | VILLANUEVA DE PERALES         | 340             | 69          | 110        | MORALZARZAL               | 2.120           |
| 138         | 41         | CORPA                         | 351             | 70          | 111        | VILLANUEVA DEL PARDILLO   | 2.120           |
| 139         | 42         | BATRES                        | 351             | 68          | 112        | CAMPO REAL                | 2.135           |
| 137         | 43         | CABANILLAS DE LA SIERRA       | 367             | 67          | 113        | COLLADO MEDIANO           | 2.232           |
| 136         | 44         | PUENTES VIEJAS                | 381             | 66          | 114        | LOECHES                   | 2.238           |
| 135         | 45         | LOZOYA                        | 389             | 65          | 115        | MANZANARES EL REAL        | 2.340           |
| 134         | 46         | CANENCIA                      | 431             | 64          | 116        | VELILLA DE SAN ANTONIO    | 2.344           |
| 133         | 47         | BREA DE TAJO                  | 455             | 63          | 117        | GRIÑON                    | 2.348           |
| 132         | 48         | FRESNEDILLAS DE LA OLIVA      | 458             | 62          | 118        | COLMENAREJO               | 2.411           |
| 131         | 49         | PEZUELA DE LAS TORRES         | 462             | 61          | 119        | MOLINOS (LOS)             | 2.433           |
| 130         | 50         | NUEVO BAZTAN                  | 466             | 60          | 120        | BRUNETE                   | 2.482           |
| 129         | 51         | VALDEMAQUEDA                  | 472             | 59          | 121        | MIRAFLORES DE LA SIERRA   | 2.536           |
| 128         | 52         | SERRANILLOS DEL VALLE         | 478             | 58          | 122        | TORRELAGUNA               | 2.553           |
| 127         | 53         | VALDEMANCO                    | 487             | 57          | 123        | FUENTE EL SAZ DE JARAMA   | 2.658           |
| 126         | 54         | COLMENAR DEL ARROYO           | 493             | 56          | 124        | SOTO DEL REAL             | 2.689           |
| 125         | 55         | SANTORCAZ                     | 494             | 55          | 125        | VALDEMORILLO              | 2.762           |
| 124         | 56         | VILLAR DEL OLMO               | 497             | 54          | 126        | MOLAR (EL)                | 2.763           |
| 123         | 57         | VALDEAVERO                    | 507             | 53          | 127        | VILLACONEJOS              | 2.898           |
| 122         | 58         | ANCHUELO                      | 533             | 52          | 128        | ALAMO (EL)                | 2.919           |
| 121         | 59         | CASARRUBUELOS                 | 538             | 51          | 129        | MECO                      | 2.928           |
| 120         | 60         | VALDELAGUNA                   | 540             | 50          | 130        | TORRES DE LA ALAMEDA      | 2.942           |
| 119         | 61         | VILLAMANRIQUE DE TAJO         | 552             | 49          | 131        | SAN AGUSTIN DE GUADALIX   | 3.158           |
| 118         | 62         | ORUSCO                        | 583             | 48          | 132        | VILLA DEL PRADO           | 3.290           |
| 117         | 63         | LOZOYUELA-NAVAS-SIETEIGLESIAS | 614             | 47          | 133        | ALPEDRETE                 | 3.451           |
| 116         | 64         | QUIJORNA                      | 623             | 46          | 134        | HOYO DE MANZANARES        | 3.472           |
| 115         | 65         | NAVALAGAMELLA                 | 627             | 45          | 135        | CERCEDILLA                | 3.929           |
| 114         | 66         | VALDARACETE                   | 674             | 44          | 136        | CHINCHON                  | 3.939           |
| 113         | 67         | SANTA MARIA DE LA ALAMEDA     | 705             | 43          | 137        | VILLANUEVA DE LA CAÑADA   | 4.266           |
| 112         | 68         | PEDREZUELA                    | 801             | 42          | 138        | PARACUELLOS DE JARAMA     | 4.362           |
| 111         | 69         | ZARZALEJO                     | 863             | 41          | 139        | VILLAREJO DE SALVANES     | 4.952           |
| 110         | 70         | TITULCIA                      | 872             | 40          | 140        | MORATA DE TAJUÑA          | 5.063           |

## 6. RELACION DE MUNICIPIOS ORDENADOS SEGUN EL TAMAÑO DE SU POBLACION EN 1991

| N.º ORDEN   |            | MUNICIPIOS                  | HABITANTES 1991 | N.º ORDEN   |            | MUNICIPIOS                 | HABITANTES 1991 |
|-------------|------------|-----------------------------|-----------------|-------------|------------|----------------------------|-----------------|
| Descendente | Ascendente |                             |                 | Descendente | Ascendente |                            |                 |
| 39          | 141        | COLMENAR DE OREJA           | 5.209           | 19          | 161        | SAN FERNANDO DE HENARES    | 25.472          |
| 38          | 142        | SAN MARTIN DE VALDEIGLESIAS | 5.430           | 18          | 162        | COLLADO VILLALBA           | 25.997          |
| 37          | 143        | SAN MARTIN DE LA VEGA       | 6.361           | 17          | 163        | ARGANDA DEL REY            | 28.878          |
| 36          | 144        | GÚADARRAMA                  | 6.902           | 16          | 164        | MAJADAHONDA                | 33.574          |
| 35          | 145        | ESCORIAL (EL)               | 6.916           | 15          | 165        | ROZAS DE MADRID (LAS)      | 35.137          |
| 34          | 146        | TORRELODONES                | 7.052           | 14          | 166        | ARANJUEZ                   | 36.162          |
| 33          | 147        | HUMANES DE MADRID           | 7.829           | 13          | 167        | POZUELO DE ALARCON         | 47.560          |
| 32          | 148        | SAN LORENZO DEL ESCORIAL    | 8.648           | 12          | 168        | SAN SEBASTIAN DE LOS REYES | 53.914          |
| 31          | 149        | GALAPAGAR                   | 9.041           | 11          | 169        | PARLA                      | 69.907          |
| 30          | 150        | ALGETE                      | 9.984           | 10          | 170        | COSLADA                    | 73.740          |
| 29          | 151        | NAVALCARNERO                | 10.126          | 9           | 171        | ALCOBENDAS                 | 78.825          |
| 28          | 152        | CIEMPOZUELOS                | 10.762          | 8           | 172        | TORREJON DE ARDOZ          | 81.072          |
| 27          | 153        | VILLAVICIOSA DE ODON        | 13.030          | 7           | 173        | GETAFE                     | 138.704         |
| 26          | 154        | MEJORADA DEL CAMPO          | 13.599          | 6           | 174        | ALCORCON                   | 139.641         |
| 25          | 155        | RIVAS-VACIAMADRID           | 14.863          | 5           | 175        | FUENLABRADA                | 144.723         |
| 24          | 156        | TRES CANTOS                 | 15.431          | 4           | 176        | ALCALA DE HENARES          | 159.355         |
| 23          | 157        | BOADILLA DEL MONTE          | 15.806          | 3           | 177        | LEGANES                    | 171.400         |
| 22          | 158        | VALDEMORO                   | 17.661          | 2           | 178        | MOSTOLES                   | 192.018         |
| 21          | 159        | PINTO                       | 22.251          | 1           | 179        | MADRID                     | 2.909.792       |
| 20          | 160        | COLMENAR VIEJO              | 24.010          |             |            |                            |                 |

7. NUMERO DE MUNICIPIOS Y HABITANTES EN 1975, 1981, 1986 Y 1991, SEGUN ESTRATOS DE TAMAÑOS DE MUNICIPIOS

|                               | 1975           |           | 1981           |           | 1986           |           | 1991           |           |
|-------------------------------|----------------|-----------|----------------|-----------|----------------|-----------|----------------|-----------|
|                               | N.º Municipios | Población | N.º Municipios | Población | N.º Municipios | Población | N.º Municipios | Población |
| <b>DATOS ABSOLUTOS</b>        |                |           |                |           |                |           |                |           |
| Total                         | 178            | 4.319.904 | 178            | 4.686.895 | 178            | 4.780.572 | 179            | 4.845.851 |
| Menos de 100                  | 11             | 1.006     | 11             | 842       | 11             | 755       | 13             | 921       |
| De 101 a 500                  | 42             | 12.560    | 45             | 12.225    | 43             | 11.737    | 43             | 13.179    |
| De 501 a 1.000                | 41             | 23.139    | 33             | 23.687    | 29             | 20.334    | 19             | 13.576    |
| De 1.001 a 2.000              | 32             | 39.899    | 33             | 45.266    | 36             | 52.123    | 33             | 46.574    |
| De 2.001 a 5.000              | 25             | 60.746    | 23             | 68.673    | 21             | 60.574    | 31             | 89.756    |
| De 5.001 a 10.000             | 8              | 47.477    | 10             | 66.879    | 14             | 93.513    | 11             | 78.435    |
| De 10.001 a 20.000            | 6              | 79.217    | 7              | 113.969   | 3              | 38.122    | 8              | 111.278   |
| De 20.001 a 50.000            | 6              | 109.037   | 5              | 150.209   | 9              | 239.367   | 9              | 279.041   |
| De 50.001 a 100.000           | 2              | 175.384   | 5              | 327.474   | 5              | 329.109   | 5              | 357.458   |
| De 100.001 a 200.000          | 4              | 543.382   | 5              | 718.853   | 6              | 876.756   | 6              | 945.841   |
| Más de 200.000                | 1              | 3.228.057 | 1              | 3.158.818 | 1              | 3.058.182 | 1              | 2.909.792 |
| <b>PORCENTAJES VERTICALES</b> |                |           |                |           |                |           |                |           |
| Total                         | 100            | 100       | 100            | 100       | 100            | 100       | 100            | 100       |
| Menos de 100                  | 6,18           | 0,02      | 6,18           | 0,02      | 6,18           | 0,02      | 7,26           | 0,02      |
| De 101 a 500                  | 23,60          | 0,29      | 25,28          | 0,26      | 24,16          | 0,25      | 24,02          | 0,27      |
| De 501 a 1.000                | 23,03          | 0,54      | 18,54          | 0,51      | 16,29          | 0,43      | 10,61          | 0,28      |
| De 1.001 a 2.000              | 17,98          | 0,92      | 18,54          | 0,97      | 20,22          | 1,09      | 18,44          | 0,96      |
| De 2.001 a 5.000              | 14,04          | 1,41      | 12,92          | 1,47      | 11,80          | 1,27      | 17,32          | 1,85      |
| De 5.001 a 10.000             | 4,49           | 1,10      | 5,62           | 1,43      | 7,87           | 1,96      | 6,15           | 1,62      |
| De 10.001 a 20.000            | 3,37           | 1,83      | 3,93           | 2,43      | 1,69           | 0,80      | 4,47           | 2,30      |
| De 20.001 a 50.000            | 3,37           | 2,52      | 2,81           | 3,20      | 5,06           | 5,01      | 5,03           | 5,76      |
| De 50.001 a 100.000           | 1,12           | 4,06      | 2,81           | 6,99      | 2,81           | 6,88      | 2,79           | 7,38      |
| De 100.001 a 200.000          | 2,25           | 12,58     | 2,81           | 15,34     | 3,37           | 18,34     | 3,35           | 19,52     |
| Más de 200.000                | 0,56           | 74,73     | 0,56           | 67,40     | 0,56           | 63,97     | 0,56           | 60,04     |

## 8. VIVIENDAS Y ALOJAMIENTOS EN 1970, 1981 Y 1991, SEGUN MUNICIPIOS Y ZONAS GEOGRAFICAS

|                              | 1970                 |              |                      | 1981                 |              |                      | 1991                 |              |                      |
|------------------------------|----------------------|--------------|----------------------|----------------------|--------------|----------------------|----------------------|--------------|----------------------|
|                              | Viviendas familiares | Alojamientos | Viviendas colectivas | Viviendas familiares | Alojamientos | Viviendas colectivas | Viviendas familiares | Alojamientos | Viviendas colectivas |
| Comunidad de Madrid          | 1.132.793            | 6.866        | 2.951                | 1.710.371            | 3.181        | 3.070                | 1.927.376            | 1.904        | 2.566                |
| Acebeda (La)                 | 65                   | 0            | 0                    | 103                  | 0            | 0                    | 128                  | 0            | 0                    |
| Ajalvir                      | 297                  | 0            | 0                    | 317                  | 0            | 1                    | 514                  | 0            | 1                    |
| Alameda del Valle            | 137                  | 0            | 0                    | 227                  | 0            | 0                    | 245                  | 0            | 0                    |
| Alamo (El)                   | 748                  | 0            | 0                    | 1.915                | 0            | 0                    | 2.276                | 4            | 8                    |
| Alcalá de Henares            | 17.913               | 0            | 37                   | 48.249               | 12           | 56                   | 52.438               | 3            | 41                   |
| Alcobendas                   | 8.884                | 0            | 3                    | 18.996               | 0            | 11                   | 25.007               | 0            | 12                   |
| Alcorcón                     | 16.525               | 4            | 3                    | 43.925               | 1            | 7                    | 44.286               | 0            | 5                    |
| Aldea del Fresno             | 545                  | 10           | 0                    | 1.094                | 2            | 0                    | 1.454                | 1            | 1                    |
| Algete                       | 579                  | 0            | 0                    | 3.005                | 0            | 0                    | 4.376                | 2            | 1                    |
| Alpedrete                    | 1.060                | 0            | 3                    | 2.785                | 0            | 5                    | 3.789                | 0            | 6                    |
| Ambite                       | 321                  | 0            | 0                    | 464                  | 0            | 0                    | 507                  | 0            | 1                    |
| Anchuelo                     | 162                  | 0            | 0                    | 203                  | 0            | 0                    | 224                  | 0            | 0                    |
| Aranjuez                     | 8.948                | 0            | 18                   | 12.676               | 1            | 35                   | 13.680               | 9            | 10                   |
| Arganda del Rey              | 4.030                | 0            | 7                    | 7.807                | 1            | 9                    | 10.057               | 1            | 14                   |
| Arroyomolinos                | 80                   | 0            | 0                    | 112                  | 0            | 0                    | 584                  | 0            | 1                    |
| Atazar (El)                  | 40                   | 0            | 0                    | 42                   | 0            | 0                    | 60                   | 0            | 0                    |
| Batres                       | 109                  | 0            | 0                    | 341                  | 0            | 0                    | 491                  | 0            | 0                    |
| Becerril de la Sierra        | 1.204                | 0            | 0                    | 2.187                | 0            | 2                    | 2.796                | 0            | 8                    |
| Belmonte de Tajo             | 376                  | 0            | 0                    | 435                  | 0            | 0                    | 515                  | 0            | 0                    |
| Berrueco (El)                | 125                  | 0            | 0                    | 234                  | 0            | 0                    | 363                  | 0            | 0                    |
| Berzosa del Lozoya           | 34                   | 0            | 0                    | 76                   | 0            | 0                    | 105                  | 0            | 0                    |
| Boadilla del Monte           | 629                  | 0            | 1                    | 2.108                | 0            | 5                    | 5.571                | 11           | 9                    |
| Bóalo (El)                   | 650                  | 0            | 1                    | 1.957                | 0            | 0                    | 2.593                | 0            | 2                    |
| Braojos                      | 95                   | 0            | 0                    | 145                  | 0            | 0                    | 196                  | 0            | 0                    |
| Brea de Tajo                 | 290                  | 0            | 0                    | 301                  | 2            | 0                    | 484                  | 3            | 0                    |
| Brunete                      | 318                  | 0            | 0                    | 627                  | 0            | 0                    | 1.216                | 0            | 2                    |
| Buitrago del Lozoya          | 430                  | 0            | 4                    | 738                  | 0            | 10                   | 795                  | 0            | 7                    |
| Bustarviejo                  | 353                  | 0            | 0                    | 1.039                | 0            | 0                    | 1.330                | 0            | 1                    |
| Cabanillas de la Sierra      | 114                  | 0            | 0                    | 414                  | 1            | 0                    | 486                  | 1            | 0                    |
| Cabrera (La)                 | 456                  | 0            | 3                    | 759                  | 0            | 1                    | 1.035                | 0            | 3                    |
| Cadalso de los Vidrios       | 994                  | 0            | 1                    | 1.662                | 0            | 3                    | 2.128                | 0            | 1                    |
| Camarma de Esteruelas        | 328                  | 0            | 0                    | 461                  | 0            | 0                    | 688                  | 0            | 0                    |
| Campo Real                   | 724                  | 1            | 0                    | 859                  | 0            | 0                    | 1.114                | 0            | 0                    |
| Canencia                     | 289                  | 0            | 0                    | 397                  | 0            | 0                    | 488                  | 0            | 0                    |
| Carabaña                     | 729                  | 18           | 0                    | 1.103                | 0            | 0                    | 1.307                | 18           | 0                    |
| Casarrubuelos                | 169                  | 0            | 0                    | 173                  | 0            | 1                    | 251                  | 0            | 1                    |
| Cencientos                   | 995                  | 0            | 0                    | 1.436                | 0            | 1                    | 1.519                | 0            | 0                    |
| Cercedilla                   | 2.767                | 0            | 30                   | 3.932                | 0            | 19                   | 4.079                | 0            | 15                   |
| Cervera de Buitrago          | 67                   | 0            | 0                    | 101                  | 0            | 0                    | 158                  | 0            | 0                    |
| Ciempozuelos                 | 1.762                | 102          | 5                    | 3.399                | 28           | 8                    | 3.843                | 7            | 8                    |
| Cobeña                       | 145                  | 0            | 0                    | 334                  | 0            | 0                    | 606                  | 0            | 1                    |
| Colmenar de Oreja            | 1.701                | 0            | 3                    | 1.974                | 0            | 2                    | 607                  | 0            | 0                    |
| Colmenar del Arroyo          | 264                  | 0            | 0                    | 485                  | 0            | 0                    | 3.315                | 0            | 2                    |
| Colmenar Viejo + Tres Cantos | 5.416                | 0            | 4                    | 9.008                | 0            | 16                   | 17.490               | 0            | 13                   |
| Colmenarejo                  | 528                  | 0            | 0                    | 982                  | 4            | 0                    | 1.760                | 0            | 0                    |
| Collado Mediano              | 825                  | 0            | 0                    | 1.803                | 0            | 2                    | 2.455                | 0            | 10                   |
| Collado Villalba             | 2.872                | 6            | 4                    | 13.403               | 5            | 8                    | 17.231               | 3            | 11                   |
| Corpa                        | 140                  | 0            | 0                    | 205                  | 0            | 0                    | 219                  | 0            | 0                    |
| Coslada                      | 4.205                | 0            | 3                    | 18.416               | 3            | 2                    | 22.915               | 0            | 12                   |
| Cubas                        | 216                  | 0            | 2                    | 461                  | 0            | 3                    | 564                  | 0            | 5                    |
| Chapinería                   | 339                  | 0            | 0                    | 674                  | 0            | 0                    | 822                  | 0            | 1                    |
| Chinchón                     | 1.506                | 0            | 3                    | 2.215                | 0            | 2                    | 2.377                | 0            | 4                    |
| Daganzo de Arriba            | 236                  | 0            | 0                    | 459                  | 0            | 0                    | 665                  | 0            | 0                    |
| Escorial (El)                | 2.501                | 0            | 4                    | 4.931                | 1            | 7                    | 6.827                | 0            | 9                    |
| Estremera                    | 596                  | 0            | 0                    | 896                  | 11           | 0                    | 990                  | 2            | 0                    |

## 8. VIVIENDAS Y ALOJAMIENTOS EN 1970, 1981 Y 1991, SEGUN MUNICIPIOS Y ZONAS GEOGRAFICAS

|                               | 1970                 |              |                      | 1981                 |              |                      | 1991                 |              |                      |
|-------------------------------|----------------------|--------------|----------------------|----------------------|--------------|----------------------|----------------------|--------------|----------------------|
|                               | Viviendas familiares | Alojamientos | Viviendas colectivas | Viviendas familiares | Alojamientos | Viviendas colectivas | Viviendas familiares | Alojamientos | Viviendas colectivas |
| Fresnedillas de la Oliva      | 241                  | 0            | 0                    | 451                  | 0            | 0                    | 586                  | 0            | 1                    |
| Fresno de Torote              | 39                   | 0            | 0                    | 75                   | 0            | 0                    | 527                  | 0            | 0                    |
| Fuenlabrada                   | 2.400                | 0            | 0                    | 38.966               | 10           | 1                    | 47.813               | 0            | 5                    |
| Fuente el Saz de Jarama       | 287                  | 0            | 0                    | 928                  | 0            | 0                    | 1.451                | 0            | 3                    |
| Fuentidueña de Tajo           | 299                  | 194          | 0                    | 554                  | 60           | 0                    | 907                  | 0            | 2                    |
| Galapagar                     | 2.420                | 2            | 1                    | 4.647                | 0            | 5                    | 7.401                | 1            | 7                    |
| Garganta de los Montes        | 117                  | 0            | 0                    | 301                  | 0            | 0                    | 451                  | 0            | 0                    |
| Gargantilla del Lozoya        | 172                  | 0            | 0                    | 431                  | 0            | 0                    | 523                  | 2            | 0                    |
| Gascones                      | 43                   | 0            | 0                    | 109                  | 0            | 0                    | 118                  | 0            | 0                    |
| Getafe                        | 22.272               | 0            | 16                   | 38.147               | 0            | 31                   | 45.724               | 16           | 17                   |
| Gríñón                        | 379                  | 0            | 3                    | 821                  | 0            | 3                    | 1.368                | 0            | 3                    |
| Guadalix de la Sierra         | 581                  | 0            | 0                    | 923                  | 0            | 0                    | 1.469                | 0            | 0                    |
| Guadarrama                    | 2.309                | 2            | 20                   | 6.532                | 0            | 5                    | 7.706                | 0            | 6                    |
| Hiruela (La)                  | 52                   | 0            | 0                    | 78                   | 0            | 0                    | 67                   | 0            | 0                    |
| Horcajo de la Sierra          | 111                  | 0            | 0                    | 191                  | 0            | 1                    | 288                  | 0            | 0                    |
| Horcajuelo de la Sierra       | 86                   | 0            | 0                    | 83                   | 0            | 0                    | 115                  | 0            | 0                    |
| Hoyo de Manzanares            | 752                  | 0            | 7                    | 2.871                | 0            | 5                    | 3.593                | 0            | 1                    |
| Humanes de Madrid             | 386                  | 0            | 0                    | 1.518                | 1            | 0                    | 1.887                | 0            | 0                    |
| Leganés                       | 17.770               | 0            | 2                    | 48.700               | 57           | 15                   | 54.555               | 6            | 12                   |
| Loeches                       | 578                  | 0            | 3                    | 770                  | 0            | 2                    | 923                  | 2            | 6                    |
| Lozoya                        | 242                  | 0            | 0                    | 491                  | 0            | 0                    | 597                  | 0            | 0                    |
| Lozoyuela-Navas-Sieteiglesias | 438                  | 0            | 0                    | 676                  | 0            | 0                    | 818                  | 0            | 1                    |
| Madarcos                      | 30                   | 0            | 0                    | 58                   | 0            | 0                    | 62                   | 0            | 0                    |
| Madrid                        | 901.698              | 6.271        | 2.612                | 1.095.209            | 2.852        | 2.577                | 1.164.351            | 1.695        | 2.012                |
| Majadahonda                   | 1.594                | 0            | 3                    | 8.434                | 0            | 8                    | 11.639               | 0            | 11                   |
| Manzanares El Real            | 1.085                | 0            | 0                    | 2.236                | 1            | 0                    | 3.033                | 1            | 1                    |
| Meco                          | 383                  | 0            | 0                    | 1.441                | 0            | 0                    | 1.468                | 0            | 1                    |
| Mejorada del Campo            | 1.000                | 1            | 0                    | 4.141                | 0            | 1                    | 4.853                | 18           | 6                    |
| Miraflores de la Sierra       | 1.968                | 0            | 3                    | 2.396                | 2            | 4                    | 2.663                | 2            | 9                    |
| Molar (El)                    | 702                  | 0            | 0                    | 1.557                | 0            | 4                    | 1.871                | 0            | 1                    |
| Molinos (Los)                 | 1.181                | 0            | 11                   | 1.579                | 0            | 7                    | 1.791                | 0            | 14                   |
| Montejo de la Sierra          | 146                  | 0            | 0                    | 223                  | 0            | 0                    | 238                  | 0            | 0                    |
| Moraleja de Enmedio           | 253                  | 0            | 0                    | 565                  | 0            | 0                    | 719                  | 0            | 2                    |
| Moralzarzal                   | 841                  | 0            | 0                    | 2.494                | 0            | 1                    | 2.880                | 1            | 2                    |
| Morata de Tajuña              | 1.339                | 68           | 1                    | 1.984                | 32           | 1                    | 2.267                | 5            | 3                    |
| Móstoles                      | 7.321                | 19           | 2                    | 55.535               | 11           | 5                    | 62.051               | 1            | 10                   |
| Navacerrada                   | 722                  | 0            | 4                    | 1.393                | 0            | 7                    | 1.945                | 1            | 6                    |
| Navalafuente                  | 140                  | 0            | 0                    | 417                  | 0            | 0                    | 528                  | 0            | 0                    |
| Navalagamella                 | 171                  | 0            | 0                    | 477                  | 0            | 1                    | 770                  | 0            | 0                    |
| Navalcarnero                  | 2.151                | 0            | 1                    | 3.522                | 0            | 4                    | 3.936                | 0            | 10                   |
| Navarredonda                  | 95                   | 0            | 0                    | 171                  | 0            | 0                    | 189                  | 0            | 0                    |
| Navas del Rey                 | 514                  | 0            | 1                    | 946                  | 0            | 0                    | 1.119                | 0            | 0                    |
| Nuevo Baztán                  | 209                  | 0            | 1                    | 1.177                | 0            | 0                    | 1.555                | 0            | 0                    |
| Olmeda de las Fuentes         | 139                  | 0            | 0                    | 166                  | 0            | 0                    | 173                  | 0            | 0                    |
| Orusco                        | 430                  | 0            | 0                    | 517                  | 0            | 0                    | 749                  | 0            | 0                    |
| Paracuellos de Jarama         | 595                  | 3            | 1                    | 1.383                | 0            | 1                    | 2.131                | 1            | 2                    |
| Parla                         | 3.487                | 0            | 0                    | 21.014               | 3            | 1                    | 22.341               | 0            | 2                    |
| Patones                       | 310                  | 0            | 3                    | 239                  | 0            | 0                    | 408                  | 0            | 0                    |
| Pedrezuela                    | 162                  | 0            | 0                    | 583                  | 0            | 0                    | 818                  | 0            | 0                    |
| Pelayos de la Presa           | 484                  | 0            | 1                    | 1.780                | 0            | 1                    | 2.038                | 0            | 2                    |
| Perales de Tajuña             | 690                  | 0            | 0                    | 1.073                | 10           | 1                    | 1.318                | 6            | 1                    |
| Pezuela de las Torres         | 216                  | 0            | 0                    | 379                  | 0            | 0                    | 485                  | 0            | 0                    |
| Pinilla del Valle             | 130                  | 0            | 0                    | 165                  | 0            | 0                    | 182                  | 0            | 0                    |
| Pinto                         | 2.621                | 0            | 3                    | 5.906                | 0            | 6                    | 7.682                | 0            | 10                   |
| Piñuecar                      | 89                   | 0            | 0                    | 201                  | 0            | 0                    | 253                  | 0            | 0                    |



## 8. VIVIENDAS Y ALOJAMIENTOS EN 1970, 1981 Y 1991, SEGUN MUNICIPIOS Y ZONAS GEOGRAFICAS

|                             | 1970                 |              |                      | 1981                 |              |                      | 1991                 |              |                      |
|-----------------------------|----------------------|--------------|----------------------|----------------------|--------------|----------------------|----------------------|--------------|----------------------|
|                             | Viviendas familiares | Alojamientos | Viviendas colectivas | Viviendas familiares | Alojamientos | Viviendas colectivas | Viviendas familiares | Alojamientos | Viviendas colectivas |
| Pozuelo de Alarcón          | 4.698                | 3            | 21                   | 9.687                | 7            | 39                   | 17.802               | 0            | 41                   |
| Pozuelo del Rey             | 148                  | 0            | 0                    | 163                  | 0            | 0                    | 145                  | 0            | 0                    |
| Prádena del Rincón          | 80                   | 0            | 0                    | 128                  | 0            | 0                    | 135                  | 0            | 0                    |
| Puebla de la Sierra         | 97                   | 0            | 0                    | 116                  | 0            | 0                    | 126                  | 0            | 0                    |
| Puentes Viejas              | 226                  | 0            | 1                    | 388                  | 0            | 0                    | 524                  | 0            | 0                    |
| Quijorna                    | 169                  | 0            | 0                    | 386                  | 0            | 0                    | 531                  | 1            | 0                    |
| Rascafría                   | 571                  | 0            | 3                    | 1.065                | 0            | 9                    | 1.467                | 0            | 10                   |
| Redueña                     | 53                   | 0            | 0                    | 128                  | 0            | 0                    | 138                  | 0            | 0                    |
| Ribatejada                  | 139                  | 0            | 0                    | 300                  | 0            | 0                    | 484                  | 0            | 0                    |
| Rivas-Vaciamadrid           | 303                  | 0            | 0                    | 227                  | 0            | 0                    | 5.660                | 0            | 0                    |
| Robledillo de la Jara       | 60                   | 0            | 0                    | 83                   | 0            | 0                    | 125                  | 0            | 0                    |
| Robledo de Chavela          | 1.366                | 0            | 2                    | 2.032                | 0            | 2                    | 2.294                | 0            | 1                    |
| Robregordo                  | 97                   | 0            | 1                    | 122                  | 0            | 1                    | 138                  | 0            | 0                    |
| Rozas de Madrid (Las)       | 2.184                | 0            | 6                    | 5.672                | 6            | 13                   | 14.786               | 1            | 17                   |
| Rozas de Puerto Real        | 292                  | 0            | 1                    | 490                  | 0            | 1                    | 602                  | 0            | 1                    |
| San Agustín de Guadalix     | 390                  | 0            | 0                    | 1.282                | 0            | 1                    | 2.065                | 0            | 1                    |
| San Fernando de Henares     | 2.722                | 0            | 1                    | 8.054                | 0            | 3                    | 9.426                | 20           | 3                    |
| San Lorenzo del Escorial    | 3.806                | 3            | 35                   | 5.513                | 1            | 29                   | 5.945                | 2            | 19                   |
| San Martín de la Vega       | 1.170                | 0            | 0                    | 2.952                | 0            | 0                    | 3.436                | 0            | 0                    |
| San Martín de Valdeiglesias | 2.075                | 0            | 2                    | 3.451                | 0            | 1                    | 4.199                | 0            | 4                    |
| San Sebastián de los Reyes  | 5.103                | 0            | 3                    | 13.196               | 0            | 4                    | 17.554               | 6            | 9                    |
| Santa María de la Alameda   | 765                  | 1            | 0                    | 1.495                | 0            | 2                    | 1.652                | 0            | 3                    |
| Santorcaz                   | 228                  | 0            | 0                    | 351                  | 0            | 1                    | 401                  | 0            | 1                    |
| Santos de la Humosa (Los)   | 402                  | 0            | 0                    | 504                  | 0            | 0                    | 516                  | 0            | 0                    |
| Serna del Monte (La)        | 48                   | 0            | 0                    | 87                   | 0            | 0                    | 95                   | 0            | 0                    |
| Serranillos del Valle       | 121                  | 0            | 0                    | 377                  | 0            | 0                    | 480                  | 0            | 0                    |
| Sevilla la Nueva            | 243                  | 0            | 0                    | 532                  | 0            | 1                    | 1.008                | 0            | 1                    |
| Somosierra                  | 50                   | 0            | 2                    | 71                   | 0            | 1                    | 80                   | 0            | 0                    |
| Soto del Real               | 1.142                | 1            | 0                    | 2.130                | 0            | 0                    | 3.543                | 0            | 0                    |
| Talamanca de Jarama         | 246                  | 0            | 0                    | 747                  | 0            | 0                    | 940                  | 0            | 1                    |
| Tielmes                     | 487                  | 72           | 2                    | 805                  | 0            | 1                    | 890                  | 10           | 1                    |
| Titulcia                    | 170                  | 74           | 0                    | 330                  | 23           | 0                    | 413                  | 4            | 0                    |
| Torrejón de Ardoz           | 6.202                | 1            | 2                    | 25.034               | 18           | 19                   | 26.597               | 1            | 12                   |
| Torrejón de la Calzada      | 148                  | 0            | 0                    | 386                  | 0            | 0                    | 687                  | 0            | 0                    |
| Torrejón de Velasco         | 350                  | 0            | 0                    | 491                  | 0            | 0                    | 633                  | 0            | 1                    |
| Torrelaguna                 | 641                  | 0            | 2                    | 1.269                | 0            | 3                    | 1.340                | 0            | 3                    |
| Torrelodones                | 1.177                | 0            | 8                    | 2.188                | 0            | 6                    | 3.616                | 0            | 5                    |
| Torremocha de Jarama        | 88                   | 0            | 0                    | 141                  | 0            | 0                    | 287                  | 5            | 2                    |
| Torres de la Alameda        | 634                  | 0            | 1                    | 895                  | 0            | 0                    | 1.181                | 0            | 1                    |
| Valdaracete                 | 393                  | 0            | 0                    | 410                  | 7            | 0                    | 386                  | 8            | 0                    |
| Valdeavero                  | 171                  | 0            | 0                    | 271                  | 0            | 0                    | 342                  | 0            | 0                    |
| Valdelaguna                 | 274                  | 0            | 0                    | 321                  | 0            | 0                    | 441                  | 0            | 0                    |
| Valdemanco                  | 137                  | 0            | 0                    | 446                  | 0            | 0                    | 549                  | 0            | 1                    |
| Valdemaqueda                | 321                  | 0            | 0                    | 565                  | 0            | 0                    | 693                  | 0            | 0                    |
| Valdemorillo                | 774                  | 0            | 0                    | 2.241                | 2            | 0                    | 3.367                | 1            | 0                    |
| Valdemoro                   | 1.408                | 0            | 11                   | 5.208                | 0            | 8                    | 5.687                | 1            | 9                    |
| Valdeolmos                  | 169                  | 0            | 0                    | 178                  | 0            | 0                    | 572                  | 0            | 0                    |
| Valdepiélagos               | 112                  | 0            | 0                    | 139                  | 0            | 0                    | 157                  | 0            | 0                    |
| Valdetorres de Jarama       | 317                  | 0            | 0                    | 452                  | 2            | 0                    | 990                  | 0            | 1                    |
| Valdilecha                  | 632                  | 7            | 0                    | 855                  | 0            | 0                    | 998                  | 0            | 2                    |
| Valverde de Alcalá          | 91                   | 0            | 0                    | 147                  | 0            | 0                    | 172                  | 0            | 0                    |
| Velilla de San Antonio      | 434                  | 0            | 0                    | 527                  | 0            | 0                    | 905                  | 0            | 0                    |
| Vellón (El)                 | 250                  | 0            | 0                    | 444                  | 0            | 0                    | 666                  | 0            | 0                    |
| Venturada                   | 94                   | 0            | 0                    | 453                  | 0            | 0                    | 755                  | 0            | 0                    |
| Villa del Prado             | 973                  | 0            | 3                    | 2.168                | 0            | 2                    | 2.801                | 0            | 1                    |

## 8. VIVIENDAS Y ALOJAMIENTOS EN 1970, 1981 Y 1991, SEGUN MUNICIPIOS Y ZONAS GEOGRAFICAS

|                              | 1970                 |              |                      | 1981                 |              |                      | 1991                 |              |                      |
|------------------------------|----------------------|--------------|----------------------|----------------------|--------------|----------------------|----------------------|--------------|----------------------|
|                              | Viviendas familiares | Alojamientos | Viviendas colectivas | Viviendas familiares | Alojamientos | Viviendas colectivas | Viviendas familiares | Alojamientos | Viviendas colectivas |
| Villaconejos                 | 839                  | 0            | 0                    | 973                  | 0            | 1                    | 1.121                | 0            | 0                    |
| Villalbilla                  | 276                  | 0            | 0                    | 936                  | 0            | 0                    | 1.259                | 0            | 0                    |
| Villamanrique de Tajo        | 369                  | 3            | 0                    | 448                  | 0            | 0                    | 450                  | 0            | 1                    |
| Villamanta                   | 384                  | 0            | 0                    | 729                  | 0            | 0                    | 921                  | 0            | 2                    |
| Villamantilla                | 151                  | 0            | 0                    | 218                  | 0            | 0                    | 245                  | 0            | 1                    |
| Villanueva de la Cañada      | 303                  | 0            | 0                    | 1.000                | 2            | 1                    | 2.107                | 2            | 4                    |
| Villanueva de Perales        | 157                  | 0            | 0                    | 213                  | 0            | 0                    | 321                  | 0            | 0                    |
| Villanueva del Pardillo      | 222                  | 0            | 0                    | 454                  | 0            | 0                    | 875                  | 1            | 0                    |
| Villar del Olmo              | 313                  | 0            | 0                    | 588                  | 0            | 0                    | 634                  | 3            | 0                    |
| Villarejo de Salvanes        | 1.285                | 0            | 2                    | 2.022                | 1            | 2                    | 2.364                | 0            | 4                    |
| Villaviciosa de Odón         | 1.643                | 0            | 4                    | 2.904                | 1            | 5                    | 4.995                | 15           | 7                    |
| Villavieja del Lozoya        | 154                  | 0            | 0                    | 279                  | 0            | 0                    | 386                  | 0            | 0                    |
| Zarzalejo                    | 555                  | 0            | 0                    | 840                  | 0            | 0                    | 864                  | 0            | 1                    |
| Colmenar Viejo               |                      |              |                      |                      |              |                      | 10.804               | 0            | 11                   |
| Tres Cantos                  |                      |              |                      |                      |              |                      | 6.686                | 0            | 2                    |
| Distritos de Madrid          |                      |              |                      |                      |              |                      |                      |              |                      |
| 1. Centro                    |                      |              |                      |                      |              |                      | 77.646               | 8            | 913                  |
| 2. Arganzuela                |                      |              |                      |                      |              |                      | 50.590               | 1            | 52                   |
| 3. Retiro                    |                      |              |                      |                      |              |                      | 48.250               | 0            | 36                   |
| 4. Salamanca                 |                      |              |                      |                      |              |                      | 69.795               | 3            | 114                  |
| 5. Chamartín                 |                      |              |                      |                      |              |                      | 61.243               | 11           | 124                  |
| 6. Tetuán                    |                      |              |                      |                      |              |                      | 65.845               | 22           | 47                   |
| 7. Chamberí                  |                      |              |                      |                      |              |                      | 73.023               | 1            | 172                  |
| 8. Fuencarral-El Pardo       |                      |              |                      |                      |              |                      | 69.836               | 347          | 52                   |
| 9. Moncloa-Aravaca           |                      |              |                      |                      |              |                      | 41.839               | 2            | 148                  |
| 10. Latina                   |                      |              |                      |                      |              |                      | 94.700               | 249          | 49                   |
| 11. Carabanchel              |                      |              |                      |                      |              |                      | 86.057               | 190          | 60                   |
| 12. Usera                    |                      |              |                      |                      |              |                      | 42.406               | 70           | 22                   |
| 13. Puente de Vallecas       |                      |              |                      |                      |              |                      | 81.321               | 202          | 22                   |
| 14. Moratalaz                |                      |              |                      |                      |              |                      | 36.297               | 4            | 3                    |
| 15. Ciudad Lineal            |                      |              |                      |                      |              |                      | 86.205               | 9            | 82                   |
| 16. Hortaleza                |                      |              |                      |                      |              |                      | 47.179               | 55           | 44                   |
| 17. Villaverde               |                      |              |                      |                      |              |                      | 43.406               | 0            | 12                   |
| 18. Villa de Vallecas        |                      |              |                      |                      |              |                      | 20.001               | 184          | 5                    |
| 19. Vicálvaro                |                      |              |                      |                      |              |                      | 13.760               | 74           | 2                    |
| 20. San Blas                 |                      |              |                      |                      |              |                      | 43.287               | 250          | 36                   |
| 21. Barajas                  |                      |              |                      |                      |              |                      | 11.665               | 13           | 17                   |
| Area Metropolitana           | 1.038.462            | 6.302        | 2.727                | 1.525.519            | 2.983        | 2.827                | 1.692.770            | 1.797        | 2.274                |
| Municipio de Madrid          | 901.698              | 6.271        | 2.612                | 1.095.209            | 2.852        | 2.577                | 1.164.351            | 1.695        | 2.012                |
| Almendra Central             |                      |              |                      |                      |              |                      | 446.392              | 46           | 1.458                |
| Periferia Noroeste           |                      |              |                      |                      |              |                      | 256.724              | 426          | 343                  |
| Periferia Este               |                      |              |                      |                      |              |                      | 113.345              | 512          | 46                   |
| Periferia Sur                |                      |              |                      |                      |              |                      | 347.890              | 711          | 165                  |
| Corona Metropolitana         | 136.764              | 31           | 115                  | 430.310              | 131          | 250                  | 528.419              | 102          | 262                  |
| Area Metropolitana Norte     | 19.403               | 0            | 10                   | 41.200               | 0            | 31                   | 60.051               | 6            | 34                   |
| Area Metropolitana Este      | 33.374               | 5            | 44                   | 106.031              | 33           | 82                   | 124.925              | 43           | 76                   |
| Area Metropolitana Sur       | 72.396               | 23           | 26                   | 252.193              | 82           | 66                   | 284.452              | 23           | 61                   |
| Area Metropolitana Oeste     | 11.591               | 3            | 35                   | 30.886               | 16           | 71                   | 58.991               | 30           | 91                   |
| Municipios No Metropolitanos | 94.331               | 564          | 224                  | 184.852              | 198          | 243                  | 236.286              | 107          | 292                  |
| Municipios Pamam             | 32.344               | 7            | 130                  | 57.024               | 5            | 109                  | 69.670               | 14           | 119                  |
| Sierra Norte                 | 7.052                | 0            | 19                   | 13.329               | 1            | 26                   | 17.037               | 8            | 28                   |
| Alto Manzanares              | 7.352                | 1            | 8                    | 13.222               | 3            | 13                   | 18.042               | 4            | 26                   |
| Alto Guadarrama              | 13.070               | 6            | 98                   | 22.488               | 1            | 64                   | 25.024               | 2            | 59                   |
| Sudoccidental                | 4.870                | 0            | 5                    | 7.985                | 0            | 6                    | 9.567                | 0            | 6                    |

## 9. VIVIENDAS FAMILIARES EN 1970, 1981 Y 1991, CLASIFICADAS POR TIPO, SEGUN MUNICIPIOS Y ZONAS GEOGRAFICAS

|                              | 1970<br>Viviendas familiares |                    |             |          |        | 1981<br>Viviendas familiares |                    |             |             |           | 1991<br>Viviendas familiares |             |             |       |           |
|------------------------------|------------------------------|--------------------|-------------|----------|--------|------------------------------|--------------------|-------------|-------------|-----------|------------------------------|-------------|-------------|-------|-----------|
|                              | Total                        | Viviendas ocupadas |             | Vacantes | Otras  | Total                        | Viviendas ocupadas |             | Desocupadas | Total     | Viviendas ocupadas           |             | Desocupadas | Otras | No consta |
|                              |                              | Principales        | Secundarias |          |        |                              | Principales        | Secundarias |             |           | Principales                  | Secundarias |             |       |           |
| Comunidad de Madrid          | 1.132.793                    | 947.260            | 50.757      | 107.733  | 27.043 | 1.710.371                    | 1.336.767          | 131.785     | 241.819     | 1.927.376 | 1.539.647                    | 145.267     | 201.323     | 8.041 | 33.098    |
| Acebeda (La)                 | 65                           | 35                 | 26          | 4        | 0      | 103                          | 28                 | 75          | 0           | 128       | 25                           | 86          | 17          | 0     | 0         |
| Ajalvir                      | 297                          | 255                | 12          | 30       | 0      | 317                          | 242                | 29          | 46          | 514       | 379                          | 80          | 33          | 0     | 22        |
| Alameda del Valle            | 137                          | 68                 | 46          | 10       | 13     | 227                          | 58                 | 136         | 33          | 245       | 55                           | 172         | 18          | 0     | 0         |
| Alamo (El)                   | 748                          | 348                | 375         | 25       | 0      | 1.915                        | 481                | 1.264       | 170         | 2.276     | 830                          | 1.378       | 68          | 0     | 0         |
| Alcalá de Henares            | 17.913                       | 13.885             | 71          | 3.955    | 2      | 48.249                       | 35.961             | 1.017       | 11.271      | 52.438    | 44.471                       | 843         | 6.221       | 129   | 774       |
| Alcobendas                   | 8.884                        | 5.964              | 11          | 2.868    | 41     | 18.996                       | 15.909             | 266         | 2.821       | 25.007    | 22.218                       | 395         | 2.137       | 148   | 109       |
| Alcorcón                     | 16.525                       | 11.749             | 74          | 4.675    | 27     | 43.925                       | 36.558             | 1.352       | 6.015       | 44.286    | 39.529                       | 631         | 2.641       | 32    | 1.453     |
| Aldea del Fresno             | 545                          | 195                | 330         | 20       | 0      | 1.094                        | 247                | 814         | 33          | 1.454     | 343                          | 0           | 0           | 0     | 1.111     |
| Algete                       | 579                          | 383                | 39          | 157      | 0      | 3.005                        | 1.355              | 636         | 1.014       | 4.376     | 3.259                        | 264         | 157         | 65    | 631       |
| Alpedrete                    | 1.060                        | 467                | 560         | 31       | 2      | 2.785                        | 652                | 2.029       | 104         | 3.789     | 1.025                        | 2.699       | 56          | 8     | 1         |
| Ambite                       | 321                          | 157                | 154         | 6        | 4      | 464                          | 121                | 287         | 56          | 507       | 104                          | 383         | 19          | 0     | 1         |
| Anchuelo                     | 162                          | 132                | 22          | 7        | 1      | 203                          | 129                | 37          | 37          | 224       | 151                          | 47          | 22          | 1     | 3         |
| Aranjuez                     | 8.948                        | 7.274              | 138         | 1.445    | 91     | 12.676                       | 9.679              | 853         | 2.144       | 13.680    | 11.422                       | 365         | 1.640       | 129   | 124       |
| Arganda del Rey              | 4.030                        | 2.966              | 139         | 737      | 188    | 7.807                        | 5.654              | 272         | 1.881       | 10.057    | 8.394                        | 311         | 1.235       | 38    | 79        |
| Arroyomolinos                | 80                           | 60                 | 14          | 6        | 0      | 112                          | 61                 | 0           | 51          | 584       | 324                          | 176         | 84          | 0     | 0         |
| Atazar (El)                  | 40                           | 29                 | 6           | 5        | 0      | 42                           | 24                 | 2           | 16          | 60        | 29                           | 5           | 23          | 3     | 0         |
| Batres                       | 109                          | 52                 | 52          | 5        | 0      | 341                          | 52                 | 289         | 0           | 491       | 93                           | 391         | 6           | 1     | 0         |
| Becerril de la Sierra        | 1.204                        | 298                | 681         | 225      | 0      | 2.187                        | 401                | 1.646       | 140         | 2.796     | 599                          | 1.957       | 203         | 29    | 8         |
| Belmonte de Tajo             | 376                          | 319                | 29          | 23       | 5      | 435                          | 328                | 53          | 54          | 515       | 386                          | 86          | 43          | 0     | 0         |
| Berruoco (El)                | 125                          | 74                 | 25          | 26       | 0      | 234                          | 71                 | 129         | 34          | 363       | 101                          | 28          | 10          | 0     | 224       |
| Berzosa del Lozoya           | 34                           | 24                 | 10          | 0        | 0      | 76                           | 25                 | 45          | 6           | 105       | 25                           | 62          | 15          | 1     | 2         |
| Boadilla del Monte           | 629                          | 431                | 113         | 68       | 17     | 2.108                        | 1.339              | 514         | 255         | 5.571     | 4.268                        | 812         | 473         | 17    | 1         |
| Bóalo (El)                   | 650                          | 275                | 328         | 38       | 9      | 1.957                        | 356                | 1.428       | 173         | 2.593     | 531                          | 2.023       | 34          | 5     | 0         |
| Braojos                      | 95                           | 57                 | 38          | 0        | 0      | 145                          | 38                 | 107         | 0           | 196       | 44                           | 128         | 23          | 1     | 0         |
| Brea de Tajo                 | 290                          | 198                | 31          | 17       | 44     | 301                          | 154                | 94          | 53          | 484       | 166                          | 252         | 56          | 10    | 0         |
| Brunete                      | 318                          | 265                | 36          | 0        | 17     | 627                          | 301                | 273         | 53          | 1.216     | 737                          | 479         | 0           | 0     | 0         |
| Buitrago del Lozoya          | 430                          | 219                | 157         | 54       | 0      | 738                          | 310                | 286         | 142         | 795       | 364                          | 244         | 20          | 0     | 167       |
| Bustarviejo                  | 353                          | 331                | 8           | 13       | 1      | 1.039                        | 354                | 563         | 122         | 1.330     | 360                          | 643         | 327         | 0     | 0         |
| Cabanillas de la Sierra      | 114                          | 70                 | 44          | 0        | 0      | 414                          | 77                 | 294         | 43          | 486       | 119                          | 334         | 30          | 2     | 1         |
| Cabrera (La)                 | 456                          | 184                | 197         | 74       | 1      | 759                          | 211                | 465         | 83          | 1.035     | 297                          | 705         | 32          | 1     | 0         |
| Cadalso de los Vidrios       | 994                          | 599                | 313         | 82       | 0      | 1.662                        | 643                | 872         | 147         | 2.128     | 679                          | 425         | 378         | 2     | 644       |
| Camarma de Esteruelas        | 328                          | 258                | 14          | 56       | 0      | 461                          | 354                | 74          | 33          | 688       | 383                          | 55          | 250         | 0     | 0         |
| Campo Real                   | 724                          | 560                | 90          | 65       | 9      | 859                          | 600                | 111         | 148         | 1.114     | 686                          | 91          | 337         | 0     | 0         |
| Canencia                     | 289                          | 145                | 144         | 0        | 0      | 397                          | 147                | 159         | 91          | 488       | 164                          | 319         | 4           | 1     | 0         |
| Carabaña                     | 729                          | 380                | 277         | 72       | 0      | 1.103                        | 368                | 584         | 151         | 1.307     | 364                          | 763         | 45          | 135   | 0         |
| Casarrubuelos                | 169                          | 141                | 3           | 24       | 1      | 173                          | 146                | 11          | 16          | 251       | 158                          | 29          | 64          | 0     | 0         |
| Cenicientos                  | 995                          | 726                | 223         | 45       | 1      | 1.436                        | 775                | 645         | 16          | 1.519     | 668                          | 794         | 39          | 18    | 0         |
| Cercedilla                   | 2.767                        | 852                | 1.351       | 529      | 35     | 3.932                        | 1.011              | 2.763       | 158         | 4.079     | 1.246                        | 2.590       | 116         | 8     | 119       |
| Cervera de Buitrago          | 67                           | 51                 | 8           | 8        | 0      | 101                          | 34                 | 44          | 23          | 158       | 32                           | 12          | 0           | 2     | 112       |
| Ciempozuelos                 | 1.762                        | 1.558              | 97          | 92       | 15     | 3.399                        | 2.252              | 343         | 804         | 3.843     | 2.720                        | 8           | 1.110       | 4     | 1         |
| Cobeña                       | 145                          | 117                | 0           | 25       | 3      | 334                          | 159                | 78          | 97          | 606       | 363                          | 97          | 146         | 0     | 0         |
| Colmenar de Oreja            | 1.701                        | 1.438              | 58          | 169      | 36     | 1.974                        | 1.404              | 186         | 384         | 607       | 170                          | 158         | 28          | 2     | 249       |
| Colmenar del Arroyo          | 264                          | 144                | 90          | 17       | 13     | 485                          | 148                | 280         | 57          | 3.315     | 1.594                        | 1.368       | 341         | 12    | 0         |
| Colmenar Viejo + Tres Cantos | 5.416                        | 3.295              | 1.565       | 555      | 1      | 9.008                        | 5.393              | 2.574       | 1.041       | 17.490    | 11.609                       | 1.738       | 3.121       | 83    | 939       |
| Colmenarejo                  | 528                          | 248                | 237         | 40       | 3      | 982                          | 429                | 487         | 66          | 1.760     | 734                          | 794         | 229         | 3     | 0         |
| Collado Mediano              | 825                          | 304                | 432         | 79       | 10     | 1.803                        | 412                | 1.363       | 28          | 2.455     | 659                          | 1.628       | 137         | 2     | 29        |
| Collado Villalba             | 2.872                        | 1.870              | 847         | 141      | 14     | 13.403                       | 5.062              | 6.804       | 1.537       | 17.231    | 7.601                        | 8.364       | 1.109       | 22    | 135       |
| Corpa                        | 140                          | 129                | 1           | 10       | 0      | 205                          | 116                | 88          | 1           | 219       | 111                          | 54          | 54          | 0     | 0         |
| Coslada                      | 4.205                        | 3.287              | 83          | 656      | 179    | 18.416                       | 14.257             | 21          | 4.138       | 22.915    | 20.882                       | 21          | 2.008       | 3     | 1         |
| Cubas                        | 216                          | 127                | 64          | 18       | 7      | 461                          | 170                | 177         | 114         | 564       | 213                          | 261         | 77          | 13    | 0         |

## 9. VIVIENDAS FAMILIARES EN 1970, 1981 Y 1991, CLASIFICADAS POR TIPO, SEGUN MUNICIPIOS Y ZONAS GEOGRAFICAS

|                               | 1970<br>Viviendas familiares |                    |             |          | 1981<br>Viviendas familiares |           |                    |             | 1991<br>Viviendas familiares |           |                    |             |             |       |           |
|-------------------------------|------------------------------|--------------------|-------------|----------|------------------------------|-----------|--------------------|-------------|------------------------------|-----------|--------------------|-------------|-------------|-------|-----------|
|                               | Total                        | Viviendas ocupadas |             | Vacantes | Otras                        | Total     | Viviendas ocupadas |             | Desocupadas                  | Total     | Viviendas ocupadas |             | Desocupadas | Otras | No consta |
|                               |                              | Principales        | Secundarias |          |                              |           | Principales        | Secundarias |                              |           | Principales        | Secundarias |             |       |           |
| Chapinería                    | 339                          | 199                | 90          | 41       | 9                            | 674       | 200                | 405         | 69                           | 822       | 314                | 273         | 235         | 0     | 0         |
| Chinchón                      | 1.506                        | 1.144              | 221         | 130      | 11                           | 2.215     | 1.139              | 758         | 318                          | 2.377     | 1.201              | 728         | 448         | 0     | 0         |
| Daganzo de Arriba             | 236                          | 196                | 19          | 21       | 0                            | 459       | 287                | 41          | 131                          | 665       | 473                | 52          | 88          | 11    | 41        |
| Escorial (El)                 | 2.501                        | 1.001              | 1.256       | 239      | 5                            | 4.931     | 1.601              | 2.804       | 526                          | 6.827     | 2.094              | 3.829       | 902         | 2     | 0         |
| Estremera                     | 596                          | 403                | 110         | 83       | 0                            | 896       | 330                | 459         | 107                          | 990       | 357                | 458         | 158         | 8     | 9         |
| Fresnedillas de la Oliva      | 241                          | 126                | 108         | 3        | 4                            | 451       | 131                | 278         | 42                           | 586       | 155                | 396         | 35          | 0     | 0         |
| Fresno de Torote              | 39                           | 35                 | 4           | 0        | 0                            | 75        | 29                 | 27          | 19                           | 527       | 83                 | 443         | 1           | 0     | 0         |
| Fuenlabrada                   | 2.400                        | 1.819              | 484         | 93       | 4                            | 38.966    | 22.684             | 618         | 15.664                       | 47.813    | 39.755             | 295         | 7.234       | 79    | 450       |
| Fuente el Saz de Jarama       | 287                          | 252                | 27          | 7        | 1                            | 928       | 364                | 405         | 159                          | 1.451     | 757                | 529         | 130         | 18    | 17        |
| Fuentidueña de Tajo           | 299                          | 209                | 58          | 29       | 3                            | 554       | 291                | 202         | 61                           | 907       | 421                | 479         | 7           | 0     | 0         |
| Galapagar                     | 2.420                        | 989                | 1.230       | 194      | 7                            | 4.647     | 1.598              | 2.525       | 524                          | 7.401     | 2.592              | 3.587       | 1.134       | 8     | 80        |
| Garganta de los Montes        | 117                          | 103                | 9           | 5        | 0                            | 301       | 96                 | 184         | 21                           | 451       | 111                | 337         | 3           | 0     | 0         |
| Gargantilla del Lozoya        | 172                          | 90                 | 82          | 0        | 0                            | 431       | 74                 | 318         | 39                           | 523       | 77                 | 411         | 35          | 0     | 0         |
| Gascones                      | 43                           | 28                 | 8           | 7        | 0                            | 109       | 27                 | 72          | 10                           | 118       | 39                 | 79          | 0           | 0     | 0         |
| Getafe                        | 22.272                       | 17.752             | 123         | 2.715    | 1.682                        | 38.147    | 32.607             | 718         | 4.822                        | 45.724    | 39.770             | 439         | 5.372       | 46    | 97        |
| Grifón                        | 379                          | 243                | 112         | 24       | 0                            | 821       | 328                | 310         | 183                          | 1.368     | 638                | 399         | 315         | 8     | 8         |
| Guadalupe de la Sierra        | 581                          | 401                | 66          | 113      | 1                            | 923       | 399                | 459         | 65                           | 1.469     | 535                | 839         | 86          | 4     | 5         |
| Guadarrama                    | 2.309                        | 926                | 1.175       | 207      | 1                            | 6.532     | 1.698              | 4.790       | 44                           | 7.706     | 2.029              | 5.672       | 5           | 0     | 0         |
| Hiruela (La)                  | 52                           | 30                 | 21          | 0        | 1                            | 78        | 22                 | 40          | 16                           | 67        | 18                 | 41          | 0           | 0     | 8         |
| Horcajo de la Sierra          | 111                          | 66                 | 36          | 9        | 0                            | 191       | 61                 | 130         | 0                            | 288       | 63                 | 212         | 9           | 0     | 4         |
| Horcajuelo de la Sierra       | 86                           | 34                 | 4           | 48       | 0                            | 83        | 25                 | 55          | 3                            | 115       | 33                 | 78          | 0           | 0     | 4         |
| Hoyo de Manzanares            | 752                          | 304                | 415         | 33       | 0                            | 2.871     | 697                | 2.083       | 91                           | 3.593     | 1.088              | 2.505       | 0           | 0     | 0         |
| Humanes de Madrid             | 386                          | 317                | 19          | 41       | 9                            | 1.518     | 788                | 50          | 680                          | 1.887     | 1.399              | 3           | 485         | 0     | 0         |
| Leganés                       | 17.770                       | 13.487             | 26          | 3.575    | 682                          | 48.700    | 41.723             | 500         | 6.477                        | 54.555    | 47.337             | 456         | 5.960       | 84    | 718       |
| Loeches                       | 578                          | 494                | 62          | 21       | 1                            | 770       | 515                | 146         | 109                          | 923       | 653                | 84          | 186         | 0     | 0         |
| Lozoya                        | 242                          | 149                | 82          | 11       | 0                            | 491       | 153                | 309         | 29                           | 597       | 153                | 277         | 167         | 0     | 0         |
| Lozoyuela-Navas-Sieteiglesias | 438                          | 237                | 152         | 49       | 0                            | 676       | 207                | 357         | 112                          | 818       | 224                | 593         | 1           | 0     | 0         |
| Madaroos                      | 30                           | 21                 | 8           | 1        | 0                            | 58        | 16                 | 42          | 0                            | 62        | 12                 | 43          | 7           | 0     | 0         |
| Madrid                        | 901.698                      | 787.982            | 19.147      | 71.941   | 22.628                       | 1.095.209 | 933.918            | 34.135      | 127.156                      | 1.164.351 | 989.112            | 35.678      | 114.480     | 6.090 | 18.991    |
| Majadahonda                   | 1.594                        | 1.159              | 361         | 74       | 0                            | 8.434     | 5.804              | 1.535       | 1.095                        | 11.639    | 9.037              | 709         | 1.537       | 72    | 284       |
| Manzanares El Real            | 1.085                        | 295                | 605         | 157      | 28                           | 2.236     | 440                | 1.631       | 165                          | 3.033     | 729                | 2.304       | 0           | 0     | 0         |
| Meco                          | 383                          | 289                | 34          | 60       | 0                            | 1.441     | 306                | 122         | 1.013                        | 1.468     | 927                | 111         | 429         | 1     | 0         |
| Mejorada del Campo            | 1.000                        | 838                | 72          | 88       | 2                            | 4.141     | 2.602              | 14          | 1.525                        | 4.853     | 3.722              | 272         | 807         | 20    | 32        |
| Miraflores de la Sierra       | 1.968                        | 562                | 1.378       | 27       | 1                            | 2.396     | 644                | 1.678       | 74                           | 2.663     | 782                | 722         | 160         | 5     | 994       |
| Molar (El)                    | 702                          | 518                | 76          | 108      | 0                            | 1.557     | 819                | 407         | 331                          | 1.871     | 870                | 739         | 259         | 3     | 0         |
| Molinos (Los)                 | 1.181                        | 464                | 367         | 348      | 2                            | 1.579     | 483                | 934         | 162                          | 1.791     | 654                | 1.073       | 63          | 1     | 0         |
| Montejo de la Sierra          | 146                          | 77                 | 33          | 35       | 1                            | 223       | 68                 | 155         | 0                            | 238       | 98                 | 140         | 0           | 0     | 0         |
| Moraleja de Enmedio           | 253                          | 189                | 44          | 9        | 11                           | 565       | 248                | 151         | 166                          | 719       | 400                | 138         | 181         | 0     | 0         |
| Moralzarzal                   | 841                          | 272                | 372         | 192      | 5                            | 2.494     | 458                | 1.809       | 227                          | 2.880     | 632                | 2.109       | 106         | 6     | 27        |
| Morata de Tajuña              | 1.339                        | 1.064              | 179         | 71       | 25                           | 1.984     | 1.214              | 478         | 292                          | 2.267     | 1.477              | 245         | 534         | 10    | 1         |
| Móstoles                      | 7.321                        | 4.543              | 31          | 2.741    | 6                            | 55.535    | 40.410             | 3.018       | 12.107                       | 62.051    | 54.302             | 337         | 6.523       | 25    | 864       |
| Navacerrada                   | 722                          | 216                | 403         | 102      | 1                            | 1.393     | 300                | 982         | 111                          | 1.945     | 432                | 1.449       | 64          | 0     | 0         |
| Navalafuente                  | 140                          | 56                 | 74          | 2        | 8                            | 417       | 82                 | 313         | 22                           | 528       | 111                | 384         | 31          | 1     | 1         |
| Navalagamella                 | 171                          | 156                | 14          | 1        | 0                            | 477       | 159                | 177         | 141                          | 770       | 234                | 391         | 105         | 0     | 40        |
| Navalcarnero                  | 2.151                        | 1.722              | 120         | 247      | 62                           | 3.522     | 2.253              | 189         | 1.080                        | 3.936     | 2.893              | 233         | 682         | 10    | 118       |
| Navarredonda                  | 95                           | 60                 | 35          | 0        | 0                            | 171       | 38                 | 117         | 16                           | 189       | 39                 | 126         | 24          | 0     | 0         |
| Navas del Rey                 | 514                          | 257                | 130         | 124      | 3                            | 946       | 289                | 559         | 98                           | 1.119     | 346                | 477         | 293         | 0     | 3         |
| Nuevo Baztán                  | 209                          | 46                 | 155         | 0        | 8                            | 1.177     | 114                | 1.004       | 59                           | 1.555     | 177                | 1.000       | 0           | 0     | 378       |
| Olmeda de las Fuentes         | 139                          | 55                 | 77          | 7        | 0                            | 166       | 46                 | 89          | 31                           | 173       | 47                 | 106         | 20          | 0     | 0         |
| Orusco                        | 430                          | 234                | 149         | 47       | 0                            | 517       | 185                | 317         | 15                           | 749       | 220                | 529         | 0           | 0     | 0         |
| Paracuellos de Jarama         | 595                          | 467                | 32          | 93       | 3                            | 1.383     | 712                | 490         | 181                          | 2.131     | 1.220              | 499         | 230         | 39    | 143       |
| Paria                         | 3.487                        | 2.515              | 217         | 354      | 401                          | 21.014    | 14.517             | 269         | 6.228                        | 22.341    | 18.817             | 228         | 3.248       | 10    | 38        |
| Patones                       | 310                          | 153                | 72          | 28       | 57                           | 239       | 102                | 108         | 29                           | 408       | 116                | 160         | 132         | 0     | 0         |
| Pedrezuela                    | 162                          | 158                | 1           | 3        | 0                            | 583       | 198                | 292         | 93                           | 818       | 273                | 518         | 27          | 0     | 0         |
| Pelayos de la Presa           | 484                          | 135                | 225         | 118      | 6                            | 1.780     | 191                | 1.589       | 0                            | 2.038     | 288                | 1.743       | 7           | 0     | 0         |

## 9. VIVIENDAS FAMILIARES EN 1970, 1981 Y 1991, CLASIFICADAS POR TIPO, SEGUN MUNICIPIOS Y ZONAS GEOGRAFICAS

|                             | 1970<br>Viviendas familiares |                    |             |          |       | 1981<br>Viviendas familiares |                    |             |             |        | 1991<br>Viviendas familiares |             |             |       |           |
|-----------------------------|------------------------------|--------------------|-------------|----------|-------|------------------------------|--------------------|-------------|-------------|--------|------------------------------|-------------|-------------|-------|-----------|
|                             | Total                        | Viviendas ocupadas |             | Vacantes | Otras | Total                        | Viviendas ocupadas |             | Desocupadas | Total  | Viviendas ocupadas           |             | Desocupadas | Otras | No consta |
|                             |                              | Principales        | Secundarias |          |       |                              | Principales        | Secundarias |             |        | Principales                  | Secundarias |             |       |           |
| Perales de Tajuña           | 690                          | 584                | 87          | 16       | 3     | 1.073                        | 562                | 504         | 7           | 1.318  | 660                          | 491         | 167         | 0     | 0         |
| Pezuela de las Torres       | 216                          | 188                | 19          | 9        | 0     | 379                          | 157                | 168         | 54          | 485    | 143                          | 304         | 35          | 0     | 3         |
| Pinilla del Valle           | 130                          | 67                 | 31          | 14       | 18    | 165                          | 44                 | 102         | 19          | 182    | 55                           | 119         | 8           | 0     | 0         |
| Pinto                       | 2.621                        | 2.288              | 59          | 253      | 21    | 5.906                        | 4.846              | 73          | 987         | 7.682  | 6.245                        | 131         | 1.287       | 5     | 14        |
| Piñuecar                    | 89                           | 67                 | 8           | 14       | 0     | 201                          | 53                 | 117         | 31          | 253    | 49                           | 95          | 109         | 0     | 0         |
| Pozuelo de Alarcón          | 4.698                        | 3.581              | 939         | 151      | 27    | 9.687                        | 7.029              | 1.636       | 1.022       | 17.802 | 13.094                       | 948         | 3.452       | 78    | 230       |
| Pozuelo del Rey             | 148                          | 84                 | 39          | 25       | 0     | 163                          | 65                 | 61          | 37          | 145    | 66                           | 30          | 29          | 1     | 19        |
| Prádena del Rincón          | 80                           | 47                 | 3           | 30       | 0     | 128                          | 39                 | 89          | 0           | 135    | 32                           | 94          | 0           | 0     | 9         |
| Puebla de la Sierra         | 97                           | 42                 | 39          | 16       | 0     | 116                          | 29                 | 66          | 21          | 126    | 21                           | 63          | 27          | 2     | 13        |
| Puentes Viejas              | 226                          | 173                | 46          | 7        | 0     | 388                          | 137                | 197         | 54          | 524    | 138                          | 303         | 83          | 0     | 0         |
| Quijorna                    | 169                          | 115                | 40          | 3        | 11    | 386                          | 140                | 190         | 56          | 531    | 191                          | 291         | 46          | 3     | 0         |
| Rascafría                   | 571                          | 313                | 218         | 29       | 11    | 1.065                        | 313                | 644         | 108         | 1.467  | 440                          | 1.027       | 0           | 0     | 0         |
| Redueña                     | 53                           | 28                 | 9           | 16       | 0     | 128                          | 32                 | 76          | 20          | 138    | 46                           | 79          | 9           | 0     | 4         |
| Ribatejada                  | 139                          | 71                 | 58          | 10       | 0     | 300                          | 82                 | 200         | 18          | 484    | 94                           | 325         | 44          | 19    | 2         |
| Rivas-Vaciamadrid           | 303                          | 258                | 0           | 0        | 45    | 227                          | 175                | 2           | 50          | 5.660  | 4.755                        | 193         | 467         | 31    | 214       |
| Robledillo de la Jara       | 60                           | 33                 | 17          | 9        | 1     | 83                           | 25                 | 41          | 17          | 125    | 26                           | 79          | 20          | 0     | 0         |
| Robledo de Chavela          | 1.366                        | 451                | 528         | 384      | 3     | 2.032                        | 502                | 1.492       | 38          | 2.294  | 581                          | 1.457       | 256         | 0     | 0         |
| Robregordo                  | 97                           | 57                 | 30          | 10       | 0     | 122                          | 39                 | 81          | 2           | 138    | 38                           | 79          | 17          | 0     | 4         |
| Rozas de Madrid (Las)       | 2.184                        | 1.276              | 747         | 160      | 1     | 5.672                        | 3.341              | 753         | 1.578       | 14.786 | 10.328                       | 1.886       | 2.466       | 64    | 42        |
| Rozas de Puerto Real        | 292                          | 130                | 131         | 28       | 3     | 490                          | 138                | 291         | 61          | 602    | 131                          | 465         | 6           | 0     | 0         |
| San Agustín de Guadalix     | 390                          | 233                | 118         | 33       | 6     | 1.282                        | 485                | 587         | 210         | 2.065  | 942                          | 621         | 502         | 0     | 0         |
| San Fernando de Henares     | 2.722                        | 2.413              | 9           | 285      | 15    | 8.054                        | 5.678              | 5           | 2.371       | 9.426  | 7.665                        | 54          | 1.604       | 17    | 86        |
| San Lorenzo del Escorial    | 3.806                        | 2.025              | 1.397       | 380      | 4     | 5.513                        | 2.452              | 2.521       | 540         | 5.945  | 2.678                        | 1.694       | 1.462       | 35    | 76        |
| San Martín de la Vega       | 1.170                        | 1.138              | 32          | 0        | 0     | 2.952                        | 1.388              | 14          | 1.550       | 3.436  | 1.862                        | 968         | 606         | 0     | 0         |
| San Martín de Valdeiglesias | 2.075                        | 1.304              | 370         | 401      | 0     | 3.451                        | 1.362              | 1.544       | 545         | 4.199  | 1.660                        | 2.171       | 332         | 8     | 28        |
| San Sebastián de los Reyes  | 5.103                        | 3.720              | 275         | 1.090    | 18    | 13.196                       | 10.279             | 460         | 2.457       | 17.554 | 15.428                       | 84          | 1.184       | 7     | 851       |
| Santa María de la Alameda   | 765                          | 227                | 522         | 13       | 3     | 1.495                        | 244                | 1.122       | 129         | 1.652  | 251                          | 1.310       | 86          | 5     | 0         |
| Santorcaz                   | 228                          | 143                | 63          | 22       | 0     | 351                          | 151                | 155         | 45          | 401    | 160                          | 215         | 24          | 1     | 1         |
| Santos de la Humosa (Los)   | 402                          | 274                | 74          | 1        | 53    | 504                          | 262                | 180         | 62          | 516    | 275                          | 173         | 68          | 0     | 0         |
| Serna del Monte (La)        | 48                           | 27                 | 15          | 6        | 0     | 87                           | 22                 | 52          | 13          | 95     | 30                           | 65          | 0           | 0     | 0         |
| Serranillos del Valle       | 121                          | 101                | 12          | 8        | 0     | 377                          | 104                | 265         | 8           | 480    | 140                          | 0           | 340         | 0     | 0         |
| Sevilla la Nueva            | 243                          | 145                | 84          | 14       | 0     | 532                          | 186                | 281         | 65          | 1.008  | 416                          | 337         | 253         | 2     | 0         |
| Somosierra                  | 50                           | 39                 | 10          | 1        | 0     | 71                           | 34                 | 37          | 0           | 80     | 33                           | 24          | 23          | 0     | 0         |
| Soto del Real               | 1.142                        | 188                | 872         | 82       | 0     | 2.130                        | 367                | 1.712       | 51          | 3.543  | 853                          | 2.666       | 24          | 0     | 0         |
| Talamanca de Jarama         | 246                          | 184                | 30          | 32       | 0     | 747                          | 247                | 476         | 24          | 940    | 350                          | 533         | 47          | 0     | 10        |
| Tielmes                     | 487                          | 394                | 58          | 33       | 2     | 805                          | 505                | 260         | 40          | 890    | 583                          | 197         | 110         | 0     | 0         |
| Titulcia                    | 170                          | 154                | 11          | 5        | 0     | 330                          | 231                | 75          | 24          | 413    | 265                          | 95          | 53          | 0     | 0         |
| Torrejón de Ardoz           | 6.202                        | 5.013              | 73          | 1.114    | 2     | 25.034                       | 19.943             | 137         | 4.954       | 26.597 | 23.292                       | 271         | 2.998       | 5     | 31        |
| Torrejón de la Calzada      | 148                          | 103                | 24          | 19       | 2     | 386                          | 185                | 74          | 127         | 687    | 400                          | 77          | 192         | 8     | 10        |
| Torrejón de Velasco         | 350                          | 349                | 1           | 0        | 0     | 491                          | 363                | 34          | 94          | 633    | 456                          | 100         | 77          | 0     | 0         |
| Torrelaguna                 | 641                          | 636                | 2           | 3        | 0     | 1.269                        | 659                | 264         | 346         | 1.340  | 769                          | 473         | 82          | 12    | 4         |
| Torrelodones                | 1.177                        | 441                | 715         | 21       | 0     | 2.188                        | 852                | 860         | 476         | 3.616  | 1.862                        | 743         | 982         | 29    | 0         |
| Torremocha de Jarama        | 88                           | 60                 | 8           | 14       | 6     | 141                          | 49                 | 69          | 23          | 287    | 64                           | 165         | 19          | 0     | 39        |
| Torres de la Alameda        | 634                          | 512                | 8           | 111      | 3     | 895                          | 629                | 109         | 157         | 1.181  | 791                          | 146         | 152         | 87    | 5         |
| Valdaracete                 | 393                          | 290                | 25          | 59       | 19    | 410                          | 230                | 70          | 110         | 386    | 212                          | 79          | 79          | 2     | 14        |
| Valdeavero                  | 171                          | 134                | 8           | 29       | 0     | 271                          | 118                | 83          | 70          | 342    | 147                          | 164         | 30          | 0     | 1         |
| Valdelaguna                 | 274                          | 201                | 25          | 48       | 0     | 321                          | 176                | 68          | 77          | 441    | 198                          | 177         | 66          | 0     | 0         |
| Valdemanco                  | 137                          | 101                | 35          | 1        | 0     | 446                          | 124                | 224         | 98          | 549    | 156                          | 296         | 97          | 0     | 0         |
| Valdemaqueada               | 321                          | 94                 | 182         | 45       | 0     | 565                          | 119                | 446         | 0           | 693    | 157                          | 461         | 65          | 4     | 6         |
| Valdemorillo                | 774                          | 412                | 284         | 9        | 69    | 2.241                        | 574                | 1.471       | 196         | 3.367  | 833                          | 2.515       | 13          | 4     | 2         |
| Valdemoro                   | 1.408                        | 1.344              | 53          | 7        | 4     | 5.208                        | 3.312              | 218         | 1.678       | 5.687  | 4.868                        | 90          | 413         | 5     | 311       |
| Valdeolmos                  | 169                          | 113                | 27          | 26       | 3     | 178                          | 129                | 35          | 14          | 572    | 322                          | 189         | 61          | 0     | 0         |
| Valdepiélagos               | 112                          | 81                 | 22          | 9        | 0     | 139                          | 89                 | 34          | 16          | 157    | 92                           | 12          | 4           | 5     | 44        |
| Valdetorres de Jarama       | 317                          | 242                | 54          | 19       | 2     | 452                          | 263                | 121         | 68          | 990    | 361                          | 327         | 39          | 11    | 252       |
| Valdilecha                  | 632                          | 398                | 193         | 36       | 5     | 855                          | 440                | 337         | 78          | 998    | 514                          | 373         | 94          | 1     | 16        |

9. VIVIENDAS FAMILIARES EN 1970, 1981 Y 1991, CLASIFICADAS POR TIPO, SEGUN MUNICIPIOS Y ZONAS GEOGRAFICAS

|                              | 1970<br>Viviendas familiares |                    |             |          |        | 1981<br>Viviendas familiares |                    |             |             | 1991<br>Viviendas familiares |                    |             |             |       |           |
|------------------------------|------------------------------|--------------------|-------------|----------|--------|------------------------------|--------------------|-------------|-------------|------------------------------|--------------------|-------------|-------------|-------|-----------|
|                              | Total                        | Viviendas ocupadas |             | Vacantes | Otras  | Total                        | Viviendas ocupadas |             | Desocupadas | Total                        | Viviendas ocupadas |             | Desocupadas | Otras | No consta |
|                              |                              | Principales        | Secundarias |          |        |                              | Principales        | Secundarias |             |                              | Principales        | Secundarias |             |       |           |
| Valverde de Alcalá           | 91                           | 71                 | 5           | 15       | 0      | 147                          | 55                 | 47          | 45          | 172                          | 70                 | 83          | 19          | 0     | 0         |
| Velilla de San Antonio       | 434                          | 365                | 19          | 49       | 1      | 527                          | 397                | 4           | 126         | 905                          | 682                | 40          | 182         | 1     | 0         |
| Vellón (El)                  | 250                          | 250                | 0           | 0        | 0      | 444                          | 267                | 101         | 76          | 666                          | 313                | 262         | 91          | 0     | 0         |
| Venturada                    | 94                           | 35                 | 4           | 55       | 0      | 453                          | 54                 | 391         | 8           | 755                          | 120                | 635         | 0           | 0     | 0         |
| Villa del Prado              | 973                          | 663                | 273         | 33       | 4      | 2.168                        | 744                | 1.180       | 244         | 2.801                        | 963                | 1.478       | 360         | 0     | 0         |
| Villaconejos                 | 839                          | 754                | 1           | 84       | 0      | 973                          | 766                | 77          | 130         | 1.121                        | 891                | 50          | 180         | 0     | 0         |
| Villalbilla                  | 276                          | 202                | 51          | 23       | 0      | 936                          | 267                | 594         | 75          | 1.259                        | 531                | 645         | 83          | 0     | 0         |
| Villamanrique de Tajo        | 369                          | 196                | 140         | 32       | 1      | 448                          | 169                | 234         | 45          | 450                          | 180                | 244         | 26          | 0     | 0         |
| Villamanta                   | 384                          | 236                | 146         | 1        | 1      | 729                          | 260                | 383         | 86          | 921                          | 345                | 465         | 104         | 7     | 0         |
| Villamantilla                | 151                          | 97                 | 54          | 0        | 0      | 218                          | 95                 | 116         | 7           | 245                          | 96                 | 115         | 33          | 1     | 0         |
| Villanueva de la Cañada      | 303                          | 160                | 113         | 15       | 15     | 1.000                        | 428                | 524         | 48          | 2.107                        | 1.131              | 537         | 323         | 13    | 103       |
| Villanueva de Perales        | 157                          | 107                | 49          | 1        | 0      | 213                          | 106                | 95          | 12          | 321                          | 118                | 151         | 52          | 0     | 0         |
| Villanueva del Pardillo      | 222                          | 158                | 50          | 9        | 5      | 454                          | 247                | 74          | 133         | 875                          | 602                | 157         | 116         | 0     | 0         |
| Villar del Olmo              | 313                          | 151                | 139         | 23       | 0      | 588                          | 160                | 389         | 39          | 634                          | 177                | 391         | 43          | 20    | 3         |
| Villarejo de Salvanes        | 1.285                        | 1.062              | 99          | 46       | 78     | 2.022                        | 1.243              | 321         | 458         | 2.364                        | 1.516              | 460         | 178         | 1     | 209       |
| Villaviciosa de Odón         | 1.643                        | 751                | 560         | 223      | 109    | 2.904                        | 1.457              | 868         | 579         | 4.995                        | 3.320              | 830         | 643         | 55    | 147       |
| Villavieja del Lozoya        | 154                          | 89                 | 53          | 12       | 0      | 279                          | 54                 | 178         | 47          | 386                          | 55                 | 330         | 0           | 1     | 0         |
| Zarzalejo                    | 555                          | 297                | 189         | 69       | 0      | 840                          | 253                | 460         | 127         | 864                          | 299                | 565         | 0           | 0     | 0         |
| Colmenar Viejo               |                              |                    |             |          |        |                              |                    |             |             | 10.804                       | 7.351              | 1.712       | 886         | 81    | 774       |
| Tres Cantos                  |                              |                    |             |          |        |                              |                    |             |             | 6.686                        | 4.258              | 26          | 2.235       | 2     | 165       |
| Districtos de Madrid         |                              |                    |             |          |        |                              |                    |             |             |                              |                    |             |             |       |           |
| 1. Centro                    |                              |                    |             |          |        |                              |                    |             |             | 77.646                       | 55.358             | 3.636       | 15.093      | 837   | 2.722     |
| 2. Arganzuela                |                              |                    |             |          |        |                              |                    |             |             | 50.590                       | 41.988             | 2.015       | 5.316       | 313   | 958       |
| 3. Retiro                    |                              |                    |             |          |        |                              |                    |             |             | 48.250                       | 42.870             | 1.187       | 3.440       | 133   | 620       |
| 4. Salamanca                 |                              |                    |             |          |        |                              |                    |             |             | 69.795                       | 53.759             | 2.894       | 9.206       | 2.986 | 950       |
| 5. Chamartín                 |                              |                    |             |          |        |                              |                    |             |             | 61.243                       | 48.032             | 4.864       | 7.423       | 223   | 701       |
| 6. Tetuán                    |                              |                    |             |          |        |                              |                    |             |             | 65.845                       | 50.378             | 3.118       | 11.035      | 264   | 1.050     |
| 7. Chamberí                  |                              |                    |             |          |        |                              |                    |             |             | 73.023                       | 61.425             | 3.460       | 6.941       | 111   | 1.086     |
| 8. Fuencarral-El Pardo       |                              |                    |             |          |        |                              |                    |             |             | 69.836                       | 57.598             | 1.242       | 4.618       | 73    | 6.305     |
| 9. Moncloa-Aravaca           |                              |                    |             |          |        |                              |                    |             |             | 41.839                       | 36.070             | 1.183       | 3.641       | 119   | 826       |
| 10. Latina                   |                              |                    |             |          |        |                              |                    |             |             | 94.700                       | 85.811             | 1.650       | 6.769       | 96    | 374       |
| 11. Carabanchel              |                              |                    |             |          |        |                              |                    |             |             | 86.057                       | 76.447             | 2.181       | 6.756       | 226   | 447       |
| 12. Usera                    |                              |                    |             |          |        |                              |                    |             |             | 42.406                       | 36.807             | 1.982       | 3.292       | 108   | 217       |
| 13. Puente de Vallecas       |                              |                    |             |          |        |                              |                    |             |             | 81.321                       | 72.235             | 1.175       | 6.936       | 199   | 776       |
| 14. Moratalaz                |                              |                    |             |          |        |                              |                    |             |             | 36.297                       | 32.715             | 293         | 3.251       | 17    | 21        |
| 15. Ciudad Lineal            |                              |                    |             |          |        |                              |                    |             |             | 86.205                       | 76.770             | 1.599       | 6.720       | 211   | 905       |
| 16. Hórtaleza                |                              |                    |             |          |        |                              |                    |             |             | 47.179                       | 42.643             | 1.057       | 3.096       | 25    | 358       |
| 17. Villaverde               |                              |                    |             |          |        |                              |                    |             |             | 43.406                       | 37.409             | 1.375       | 4.131       | 49    | 442       |
| 18. Villa de Vallecas        |                              |                    |             |          |        |                              |                    |             |             | 20.001                       | 17.875             | 146         | 1.932       | 21    | 27        |
| 19. Vicálvaro                |                              |                    |             |          |        |                              |                    |             |             | 13.760                       | 12.300             | 70          | 1.390       | 0     | 0         |
| 20. San Blas                 |                              |                    |             |          |        |                              |                    |             |             | 43.287                       | 40.314             | 351         | 2.481       | 64    | 77        |
| 21. Barajas                  |                              |                    |             |          |        |                              |                    |             |             | 11.665                       | 10.308             | 200         | 1.013       | 15    | 129       |
| Area Metropolitana           | 1.038.462                    | 889.421            | 25.290      | 97.800   | 25.951 | 1.525.519                    | 1.258.515          | 51.850      | 215.154     | 1.692.770                    | 1.433.328          | 48.963      | 176.714     | 7.153 | 26.612    |
| Municipio de Madrid          | 901.698                      | 787.982            | 19.147      | 71.941   | 22.628 | 1.095.209                    | 933.918            | 34.135      | 127.156     | 1.164.351                    | 989.112            | 35.678      | 114.480     | 6.090 | 18.991    |
| Almendra Central             |                              |                    |             |          |        |                              |                    |             |             | 446.392                      | 353.810            | 21.174      | 58.454      | 4.867 | 8.087     |
| Periferia Noroeste           |                              |                    |             |          |        |                              |                    |             |             | 256.724                      | 223.389            | 5.281       | 19.088      | 443   | 8.523     |
| Periferia Este               |                              |                    |             |          |        |                              |                    |             |             | 113.345                      | 103.204            | 860         | 9.054       | 102   | 125       |
| Periferia Sur                |                              |                    |             |          |        |                              |                    |             |             | 347.890                      | 308.709            | 8.363       | 27.884      | 678   | 2.256     |
| Corona Metropolitana         | 136.764                      | 101.439            | 6.143       | 25.859   | 3.323  | 430.310                      | 324.597            | 17.715      | 87.998      | 528.419                      | 444.216            | 13.285      | 62.234      | 1.063 | 7.621     |
| Area Metropolitana Norte     | 19.403                       | 12.979             | 1.851       | 4.513    | 60     | 41.200                       | 31.581             | 3.300       | 6.319       | 60.051                       | 49.255             | 2.217       | 6.442       | 238   | 1.899     |
| Area Metropolitana Este      | 33.374                       | 26.526             | 359         | 6.240    | 249    | 106.031                      | 79.725             | 1.690       | 24.616      | 124.925                      | 106.689            | 2.193       | 14.517      | 245   | 1.281     |
| Area Metropolitana Sur       | 72.396                       | 54.153             | 1.014       | 14.406   | 2.823  | 252.193                      | 193.345            | 6.548       | 52.300      | 284.452                      | 245.755            | 2.517       | 32.265      | 281   | 3.634     |
| Area Metropolitana Oeste     | 11.591                       | 7.781              | 2.919       | 700      | 191    | 30.886                       | 19.946             | 6.177       | 4.763       | 58.991                       | 42.517             | 6.358       | 9.010       | 299   | 807       |
| Municipios No Metropolitanos | 94.331                       | 57.839             | 25.467      | 9.933    | 1.092  | 184.852                      | 78.252             | 79.935      | 26.665      | 234.606                      | 106.319            | 96.304      | 24.609      | 888   | 6.486     |

9. VIVIENDAS FAMILIARES EN 1970, 1981 Y 1991, CLASIFICADAS POR TIPO, SEGUN MUNICIPIOS Y ZONAS GEOGRAFICAS

|                  | 1970<br>Viviendas familiares |                    |             |          |       | 1981<br>Viviendas familiares |                    |             |             |        | 1991<br>Viviendas familiares |             |             |       |           |
|------------------|------------------------------|--------------------|-------------|----------|-------|------------------------------|--------------------|-------------|-------------|--------|------------------------------|-------------|-------------|-------|-----------|
|                  | Total                        | Viviendas ocupadas |             | Vacantes | Otras | Total                        | Viviendas ocupadas |             | Desocupadas | Total  | Viviendas ocupadas           |             | Desocupadas | Otras | No consta |
|                  |                              | Principales        | Secundarias |          |       |                              | Principales        | Secundarias |             |        | Principales                  | Secundarias |             |       |           |
|                  |                              |                    |             |          |       |                              |                    |             |             |        |                              |             |             |       |           |
| Municipios Pamam | 32.344                       | 15.042             | 13.064      | 4.025    | 213   | 57.024                       | 17.198             | 35.209      | 4.617       | 69.670 | 20.934                       | 40.921      | 5.185       | 151   | 2.479     |
| Sierra Norte     | 7.052                        | 4.455              | 1.853       | 626      | 118   | 13.329                       | 4.322              | 7.234       | 1.773       | 17.037 | 5.094                        | 9.807       | 1.513       | 27    | 596       |
| Alto Manzanares  | 7.352                        | 2.235              | 4.333       | 744      | 40    | 13.222                       | 2.907              | 9.536       | 779         | 18.042 | 4.461                        | 11.960      | 571         | 43    | 1.007     |
| Alto Guadarrama  | 13.070                       | 5.336              | 5.711       | 1.975    | 48    | 22.488                       | 6.762              | 14.528      | 1.198       | 25.024 | 7.895                        | 14.822      | 2.053       | 53    | 201       |
| Sudoccidental    | 4.870                        | 3.016              | 1.167       | 680      | 7     | 7.985                        | 3.207              | 3.911       | 867         | 9.567  | 3.484                        | 4.332       | 1.048       | 28    | 675       |

10. CRECIMIENTOS DECENALES DE VIVIENDAS FAMILIARES, CLASIFICADOS POR TIPOS, SEGUN MUNICIPIOS Y ZONAS GEOGRAFICAS

|                              | Incrementos del decenio 1970-1981 |        |                      |         |                      |          |             |          | Incrementos del decenio 1981-1991 |        |                      |         |                      |          |             |          | Incrementos repartiendo los no consta 91 entre secundarias y desocupadas según su proporción |         |             |          |
|------------------------------|-----------------------------------|--------|----------------------|---------|----------------------|----------|-------------|----------|-----------------------------------|--------|----------------------|---------|----------------------|----------|-------------|----------|--|---------|-------------|----------|
|                              | Viviendas familiares              |        | Ocupadas principales |         | Ocupadas secundarias |          | Desocupadas |          | Viviendas familiares              |        | Ocupadas principales |         | Ocupadas secundarias |          | Desocupadas |          | Ocupadas secundarias   |         | Desocupadas |          |
|                              | Abso-luto                         | %      | Abso-luto            | %       | Abso-luto            | %        | Abso-luto   | %        | Abso-luto                         | %      | Abso-luto            | %       | Abso-luto            | %        | Abso-luto   | %        | Abso-luto  | %       | Abso-luto   | %        |
| Comunidad de Madrid          | 577.578                           | 50,99  | 389.507              | 41,12   | 81.028               | 159,64   | 134.086     | 124,46   | 217.005                           | 12,69  | 202.880              | 15,18   | 13.482               | 10,23    | (40.496)    | (16,75)  | 23.145   | 17,56   | (18.125)    | (7,50)   |
| Acebeda (La)                 | 38                                | 58,46  | (7)                  | (20,00) | 49                   | 188,46   | (4)         | (100,00) | 25                                | 24,27  | (3)                  | (10,71) | 11                   | 14,67    | 17          | 11       | 14,67  | 17      |             |          |
| Ajalvir                      | 20                                | 6,73   | (13)                 | (5,10)  | 17                   | 141,67   | 16          | 53,33    | 197                               | 62,15  | 137                  | 56,61   | 51                   | 175,86   | (13)        | (28,26)  | 67   | 229,57  | (7)         | (14,29)  |
| Alameda del Valle            | 90                                | 65,69  | (10)                 | (14,71) | 90                   | 195,65   | 23          | 230,00   | 18                                | 7,93   | (3)                  | (5,17)  | 36                   | 26,47    | (15)        | (45,45)  | 36   | 26,47   | (15)        | (45,45)  |
| Alamo (El)                   | 1.167                             | 156,02 | 133                  | 38,22   | 889                  | 237,07   | 145         | 580,00   | 361                               | 18,85  | 349                  | 72,56   | 114                  | 9,02     | (102)       | (60,00)  | 114  | 9,02    | (102)       | (60,00)  |
| Alcalá de Henares            | 30.336                            | 169,35 | 22.076               | 158,99  | 946                  | 1.332,39 | 7.316       | 184,98   | 4.189                             | 8,68   | 8.510                | 23,66   | (174)                | (17,11)  | (5.050)     | (44,81)  | (82)   | (8,03)  | (4.368)     | (38,76)  |
| Alcobendas                   | 10.112                            | 113,82 | 9.945                | 166,75  | 255                  | 2.318,18 | (47)        | (1,64)   | 6.011                             | 31,64  | 6.309                | 39,66   | 129                  | 48,50    | (684)       | (24,25)  | 146  | 54,89   | (592)       | (20,99)  |
| Alcorcón                     | 27.400                            | 165,81 | 24.809               | 211,16  | 1.278                | 1.727,03 | 1.340       | 28,66    | 361                               | 0,82   | 2.971                | 8,13    | (721)                | (53,33)  | (3.374)     | (56,09)  | (441)  | (32,60) | (2.201)     | (36,60)  |
| Aldea del Fresno             | 549                               | 100,73 | 52                   | 26,67   | 484                  | 146,67   | 13          | 65,00    | 360                               | 32,91  | 96                   | 38,87   | (814)                | (100,00) | (33)        | (100,00) | (810)  | (99,54) | 10          | 31,17    |
| Algete                       | 2.426                             | 419,00 | 972                  | 253,79  | 597                  | 1.530,77 | 857         | 545,86   | 1.371                             | 45,62  | 1.904                | 140,52  | (372)                | (58,49)  | (857)       | (84,52)  | 24   | 3,72    | (622)       | (61,31)  |
| Alpedrete                    | 1.725                             | 162,74 | 185                  | 39,61   | 1.469                | 262,32   | 73          | 235,48   | 1.004                             | 36,05  | 373                  | 57,21   | 670                  | 33,02    | (48)        | (46,15)  | 671  | 33,07   | (48)        | (46,13)  |
| Ambite                       | 143                               | 44,55  | (36)                 | (22,93) | 133                  | 86,36    | 50          | 833,33   | 43                                | 9,27   | (17)                 | (14,05) | 96                   | 33,45    | (37)        | (66,07)  | 97   | 33,78   | (37)        | (65,99)  |
| Anchuelo                     | 41                                | 25,31  | (3)                  | (2,27)  | 15                   | 68,18    | 30          | 428,57   | 21                                | 10,34  | 22                   | 17,05   | 10                   | 27,03    | (15)        | (40,54)  | 12   | 32,55   | (14)        | (37,96)  |
| Aranjuez                     | 3.728                             | 41,66  | 2.405                | 33,06   | 715                  | 518,12   | 699         | 48,37    | 1.004                             | 7,92   | 1.743                | 18,01   | (488)                | (57,21)  | (504)       | (23,51)  | (465)  | (54,56) | (403)       | (18,78)  |
| Arganda del Rey              | 3.777                             | 93,72  | 2.688                | 90,63   | 133                  | 95,68    | 1.144       | 155,22   | 2.250                             | 28,82  | 2.740                | 48,46   | 39                   | 14,34    | (646)       | (34,34)  | 55   | 20,18   | (583)       | (30,99)  |
| Arroyomolinos                | 32                                | 40,00  | 1                    | 1,67    | (14)                 | (100,00) | 45          | 750,00   | 472                               | 421,43 | 263                  | 431,15  | 176                  |          | 33          | 64,71    | 176  |         | 33          | 64,71    |
| Atazar (El)                  | 2                                 | 5,00   | (5)                  | (17,24) | (4)                  | (66,67)  | 11          | 220,00   | 18                                | 42,86  | 5                    | 20,83   | 3                    | 150,00   | 7           | 43,75    | 3  | 150,00  | 7           | 43,75    |
| Batres                       | 232                               | 212,84 | 0                    | 0,00    | 237                  | 455,77   | (5)         | (100,00) | 150                               | 43,99  | 41                   | 78,85   | 102                  | 35,29    | 6           |          | 102  | 35,29   | 6           |          |
| Becerril de la Sierra        | 983                               | 81,64  | 103                  | 34,56   | 965                  | 141,70   | (85)        | (37,78)  | 609                               | 27,85  | 198                  | 49,38   | 311                  | 18,89    | 63          | 45,00    | 318  | 19,33   | 64          | 45,54    |
| Belmonte de Tajo             | 59                                | 15,69  | 9                    | 2,82    | 24                   | 82,76    | 31          | 134,78   | 80                                | 18,39  | 58                   | 17,68   | 33                   | 62,26    | (11)        | (20,37)  | 33   | 62,26   | (11)        | (20,37)  |
| Berruoco (El)                | 109                               | 87,20  | (3)                  | (4,05)  | 104                  | 416,00   | 8           | 30,77    | 129                               | 55,13  | 30                   | 42,25   | (101)                | (78,29)  | (24)        | (70,59)  | 64   | 49,65   | 35          | 102,79   |
| Berzosa del Lozoya           | 42                                | 123,53 | 1                    | 4,17    | 35                   | 350,00   | 6           | ERR      | 29                                | 38,16  | 0                    | 0,00    | 17                   | 37,78    | 9           | 150,00   | 19   | 41,36   | 9           | 156,49   |
| Boadilla del Monte           | 1.479                             | 235,14 | 908                  | 210,67  | 401                  | 354,87   | 187         | 275,00   | 3.463                             | 164,28 | 2.929                | 218,75  | 298                  | 57,98    | 218         | 85,49    | 299  | 58,10   | 218         | 85,63    |
| Bóalo (El)                   | 1.307                             | 201,08 | 81                   | 29,45   | 1.100                | 335,37   | 135         | 355,26   | 636                               | 32,50  | 175                  | 49,16   | 595                  | 41,67    | (139)       | (80,35)  | 595  | 41,67   | (139)       | (80,35)  |
| Braojos                      | 50                                | 52,63  | (19)                 | (33,33) | 69                   | 181,58   | 0           | ERR      | 51                                | 35,17  | 6                    | 15,79   | 21                   | 19,63    | 23          |          | 21   | 19,63   | 23          |          |
| Brea de Tajo                 | 11                                | 3,79   | (44)                 | (22,22) | 63                   | 203,23   | 36          | 211,76   | 183                               | 60,80  | 12                   | 7,79    | 158                  | 168,09   | 3           | 5,66     | 158  | 168,09  | 3           | 5,66     |
| Brunete                      | 309                               | 97,17  | 36                   | 13,58   | 237                  | 658,33   | 53          |          | 589                               | 93,94  | 436                  | 144,85  | 206                  | 75,46    | (53)        | (100,00) | 206  | 75,46   | (53)        | (100,00) |
| Buitrago del Lozoya          | 308                               | 71,63  | 91                   | 41,55   | 129                  | 82,17    | 88          | 162,96   | 57                                | 7,72   | 54                   | 17,42   | (42)                 | (14,69)  | (122)       | (85,92)  | 112  | 39,28   | (109)       | (77,01)  |
| Bustarviejo                  | 686                               | 194,33 | 23                   | 6,95    | 555                  | 6.937,50 | 109         | 838,46   | 291                               | 28,01  | 6                    | 1,69    | 80                   | 14,21    | 205         | 168,03   | 80   | 14,21   | 205         | 168,03   |
| Cabanillas de la Sierra      | 300                               | 263,16 | 7                    | 10,00   | 250                  | 568,18   | 43          |          | 72                                | 17,39  | 42                   | 54,55   | 40                   | 13,61    | (13)        | (30,23)  | 41   | 13,92   | (13)        | (30,04)  |
| Cabrera (La)                 | 303                               | 66,45  | 27                   | 14,67   | 268                  | 136,04   | 9           | 12,16    | 276                               | 36,36  | 86                   | 40,76   | 240                  | 51,61    | (51)        | (61,45)  | 240  | 51,61   | (51)        | (61,45)  |
| Cadalso de los Vidrios       | 668                               | 67,20  | 44                   | 7,35    | 559                  | 178,59   | 65          | 79,27    | 466                               | 28,04  | 36                   | 5,60    | (447)                | (51,26)  | 231         | 157,14   | (106)  | (12,17) | 534         | 363,37   |
| Camarma de Esteruelas        | 133                               | 40,55  | 96                   | 37,21   | 60                   | 428,57   | (23)        | (41,07)  | 227                               | 49,24  | 29                   | 8,19    | (19)                 | (25,68)  | 217         | 657,58   | (19)   | (25,68) | 217         | 657,58   |
| Campo Real                   | 135                               | 18,65  | 40                   | 7,14    | 21                   | 23,33    | 83          | 127,69   | 255                               | 29,69  | 86                   | 14,33   | (20)                 | (18,02)  | 189         | 127,70   | (20)   | (18,02) | 189         | 127,70   |
| Canencia                     | 108                               | 37,37  | 2                    | 1,38    | 15                   | 10,42    | 91          |          | 91                                | 22,92  | 17                   | 11,56   | 160                  | 100,63   | (87)        | (95,60)  | 160  | 100,63  | (87)        | (95,60)  |
| Carabaña                     | 374                               | 51,30  | (12)                 | (3,16)  | 307                  | 110,83   | 79          | 109,72   | 204                               | 18,50  | (4)                  | (1,09)  | 179                  | 30,65    | (106)       | (70,20)  | 179  | 30,65   | (106)       | (70,20)  |
| Casarrubuelos                | 4                                 | 2,37   | 5                    | 3,55    | 8                    | 266,67   | (8)         | (33,33)  | 78                                | 45,09  | 12                   | 8,22    | 18                   | 163,64   | 48          | 300,00   | 18   | 163,64  | 48          | 300,00   |
| Cenicientos                  | 441                               | 44,32  | 49                   | 6,75    | 422                  | 189,24   | (29)        | (64,44)  | 83                                | 5,78   | (107)                | (13,81) | 149                  | 23,10    | 23          | 143,75   | 149  | 23,10   | 23          | 143,75   |
| Cercedilla                   | 1.165                             | 42,10  | 159                  | 18,66   | 1.412                | 104,52   | (371)       | (70,13)  | 147                               | 3,74   | 235                  | 23,24   | (173)                | (6,26)   | (42)        | (26,58)  | (59)   | (2,14)  | (37)        | (23,35)  |
| Cervera de Buitrago          | 34                                | 50,75  | (17)                 | (33,33) | 36                   | 450,00   | 15          | 187,50   | 57                                | 56,44  | (2)                  | (5,88)  | (32)                 | (72,73)  | (23)        | (100,00) | 80   | 181,82  | (23)        | (100,00) |
| Ciempozuelos                 | 1.637                             | 92,91  | 694                  | 44,54   | 246                  | 253,61   | 712         | 773,91   | 444                               | 13,06  | 468                  | 20,78   | (335)                | (97,67)  | 306         | 38,06    | (335)  | (97,67) | 307         | 38,18    |
| Cobeña                       | 189                               | 130,34 | 42                   | 35,90   | 78                   |          | 72          | 288,00   | 272                               | 81,44  | 204                  | 128,30  | 19                   | 24,36    | 49          | 50,52    | 19   | 24,36   | 49          | 50,52    |
| Colmenar de Oreja            | 273                               | 16,05  | (34)                 | (2,36)  | 128                  | 220,69   | 215         | 127,22   | 1.341                             | 67,93  | 190                  | 13,53   | 1.182                | 635,48   | (43)        | (11,20)  | 1.182  | 635,48  | (43)        | (11,20)  |
| Colmenar del Arroyo          | 221                               | 83,71  | 4                    | 2,78    | 190                  | 211,11   | 40          | 235,29   | 122                               | 25,15  | 22                   | 14,86   | (122)                | (43,57)  | (29)        | (50,88)  | 90   | 31,97   | 8           | 14,88    |
| Colmenar Viejo + Tres Cantos | 3.592                             | 66,32  | 2.098                | 63,67   | 1.009                | 64,47    | 486         | 87,57    | 8.482                             | 94,16  | 6.216                | 115,26  | (836)                | (32,48)  | 2.080       | 199,81   | (500)  | (19,43) | 2.683       | 257,75   |
| Colmenarejo                  | 454                               | 85,98  | 181                  | 72,98   | 250                  | 105,49   | 26          | 65,00    | 778                               | 79,23  | 305                  | 71,10   | 307                  | 63,04    | 163         | 246,97   | 307  | 63,04   | 163         | 246,97   |
| Collado Mediano              | 978                               | 118,55 | 108                  | 35,53   | 931                  | 215,51   | (51)        | (64,56)  | 652                               | 36,16  | 247                  | 59,95   | 265                  | 19,44    | 109         | 389,29   | 292  | 21,40   | 111         | 397,32   |
| Collado Villalba             | 10.531                            | 366,68 | 3.192                | 170,70  | 5.957                | 703,31   | 1.396       | 990,07   | 3.828                             | 28,56  | 2.539                | 50,16   | 1.560                | 22,93    | (428)       | (27,85)  | 1.679  | 24,68   | (412)       | (26,82)  |
| Corpa                        | 65                                | 46,43  | (13)                 | (10,08) | 87                   | 8.700,00 | (9)         | (90,00)  | 14                                | 6,83   | (5)                  | (4,31)  | (34)                 | (38,64)  | 53          | 5.300,00 | (34)   | (38,64) | 53          | 5.300,00 |
| Coslada                      | 14.211                            | 337,95 | 10.970               | 333,74  | (62)                 | (74,70)  | 3.482       | 530,79   | 4.499                             | 24,43  | 6.625                | 46,47   | 0                    | 0,00     | (2.130)     | (51,47)  | 0  | 0,05    | (2.129)     | (51,45)  |
| Cubas                        | 245                               | 113,43 | 43                   | 33,86   | 113                  | 176,56   | 96          | 533,33   | 103                               | 22,34  | 43                   | 25,29   | 84                   | 47,46    | (37)        | (32,46)  | 84   | 47,46   | (37)        | (32,46)  |



10. CRECIMIENTOS DECENALES DE VIVIENDAS FAMILIARES, CLASIFICADOS POR TIPOS, SEGUN MUNICIPIOS Y ZONAS GEOGRAFICAS


|                               | Incrementos del decenio 1970-1981 |          |                      |          |                      |          |             |           | Incrementos del decenio 1981-1991 |         |                      |         |                      |          |             |          | Incrementos repartiendo los no consta 91 entre secundarias y desocupadas según su proporción |          |             |          |
|-------------------------------|-----------------------------------|----------|----------------------|----------|----------------------|----------|-------------|-----------|-----------------------------------|---------|----------------------|---------|----------------------|----------|-------------|----------|--|----------|-------------|----------|
|                               | Viviendas familiares              |          | Ocupadas principales |          | Ocupadas secundarias |          | Desocupadas |           | Viviendas familiares              |         | Ocupadas principales |         | Ocupadas secundarias |          | Desocupadas |          | Ocupadas secundarias   |          | Desocupadas |          |
|                               | Abso-luto                         | %        | Abso-luto            | %        | Abso-luto            | %        | Abso-luto   | %         | Abso-luto                         | %       | Abso-luto            | %       | Abso-luto            | %        | Abso-luto   | %        | Abso-luto  | %        | Abso-luto   | %        |
| Chapinería                    | 335                               | 98,82    | 1                    | 0,50     | 315                  | 350,00   | 28          | 68,29     | 148                               | 21,96   | 114                  | 57,00   | (132)                | (32,59)  | 166         | 240,58   | (132)  | (32,59)  | 166         | 240,58   |
| Chinchón                      | 709                               | 47,08    | (5)                  | (0,44)   | 537                  | 242,99   | 188         | 144,62    | 162                               | 7,31    | 62                   | 5,44    | (30)                 | (3,96)   | 130         | 40,88    | (30)   | (3,96)   | 130         | 40,88    |
| Daganzo de Arriba             | 223                               | 94,49    | 91                   | 46,43    | 22                   | 115,79   | 110         | 523,81    | 206                               | 44,88   | 186                  | 64,81   | 11                   | 26,83    | (43)        | (32,82)  | 26   | 63,97    | (17)        | (13,15)  |
| Escorial (El)                 | 2.430                             | 97,16    | 600                  | 59,94    | 1.548                | 123,25   | 287         | 120,08    | 1.896                             | 38,45   | 493                  | 30,79   | 1.025                | 36,55    | 376         | 71,48    | 1.025  | 36,55    | 376         | 71,48    |
| Estremera                     | 300                               | 50,34    | (73)                 | (18,11)  | 349                  | 317,27   | 24          | 28,92     | 94                                | 10,49   | 27                   | 8,18    | (1)                  | (0,22)   | 51          | 47,66    | 6  | 1,24     | 53          | 49,82    |
| Fresnedillas de la Oliva      | 210                               | 87,14    | 5                    | 3,97     | 170                  | 157,41   | 39          | 1.300,00  | 135                               | 29,93   | 24                   | 18,32   | 118                  | 42,45    | (7)         | (16,67)  | 118  | 42,45    | (7)         | (16,67)  |
| Fresno de Torote              | 36                                | 92,31    | (6)                  | (17,14)  | 23                   | 575,00   | 19          |           | 452                               | 602,67  | 54                   | 186,21  | 416                  | 1.540,74 | (18)        | (94,74)  | 416  | 1.540,74 | (18)        | (94,74)  |
| Fuenlabrada                   | 36.566                            | 1.523,58 | 20.865               | 1.147,06 | 134                  | 27,69    | 15.571      | 16.743,01 | 8.847                             | 22,70   | 17.071               | 75,26   | (323)                | (52,27)  | (8.430)     | (53,82)  | (305)  | (49,41)  | (7.998)     | (51,06)  |
| Fuente el Saz de Jarama       | 641                               | 223,34   | 112                  | 44,44    | 378                  | 1.400,00 | 152         | 2.171,43  | 523                               | 56,36   | 393                  | 107,97  | 124                  | 30,62    | (29)        | (18,24)  | 138  | 33,99    | (26)        | (16,13)  |
| Fuentidueña de Tajo           | 255                               | 85,28    | 82                   | 39,23    | 144                  | 248,28   | 32          | 110,34    | 353                               | 63,72   | 130                  | 44,67   | 277                  | 137,13   | (54)        | (88,52)  | 277  | 137,13   | (54)        | (88,52)  |
| Galapagar                     | 2.227                             | 92,02    | 609                  | 61,58    | 1.295                | 105,28   | 330         | 170,10    | 2.754                             | 59,26   | 994                  | 62,20   | 1.062                | 42,06    | 610         | 116,41   | 1.123  | 44,47    | 629         | 120,08   |
| Garganta de los Montes        | 184                               | 157,26   | (7)                  | (6,80)   | 175                  | 1.944,44 | 16          | 320,00    | 150                               | 49,83   | 15                   | 15,63   | 153                  | 83,15    | (18)        | (85,71)  | 153  | 83,15    | (18)        | (85,71)  |
| Gargantilla del Lozoya        | 259                               | 150,58   | (16)                 | (17,78)  | 236                  | 287,80   | 39          |           | 92                                | 21,35   | 3                    | 4,05    | 93                   | 29,25    | (4)         | (10,26)  | 93   | 29,25    | (4)         | (10,26)  |
| Gascones                      | 66                                | 153,49   | (1)                  | (3,57)   | 64                   | 800,00   | 3           | 42,86     | 9                                 | 8,26    | 12                   | 44,44   | 7                    | 9,72     | (10)        | (100,00) | 7  | 9,72     | (10)        | (100,00) |
| Getafe                        | 15.875                            | 71,28    | 14.855               | 83,68    | 595                  | 483,74   | 2.107       | 77,61     | 7.577                             | 19,86   | 7.163                | 21,97   | (279)                | (38,86)  | 550         | 11,41    | (272)  | (37,84)  | 640         | 13,27    |
| Griñón                        | 442                               | 116,62   | 85                   | 34,98    | 198                  | 176,79   | 159         | 662,50    | 547                               | 66,63   | 310                  | 94,51   | 89                   | 28,71    | 132         | 72,13    | 93   | 30,15    | 136         | 74,06    |
| Guadalix de la Sierra         | 342                               | 58,86    | (2)                  | (0,50)   | 393                  | 595,45   | (48)        | (42,48)   | 546                               | 59,15   | 136                  | 34,09   | 380                  | 82,79    | 21          | 32,31    | 385  | 83,78    | 21          | 33,02    |
| Guadarrama                    | 4.223                             | 182,89   | 772                  | 83,37    | 3.615                | 307,66   | (163)       | (78,74)   | 1.174                             | 17,97   | 331                  | 19,49   | 882                  | 18,41    | (39)        | (88,64)  | 882  | 18,41    | (39)        | (88,64)  |
| Hiruela (La)                  | 26                                | 50,00    | (8)                  | (26,67)  | 19                   | 90,48    | 16          |           | (11)                              | (14,10) | (4)                  | (18,18) | 1                    | 2,50     | (16)        | (100,00) | 9  | 22,50    | (16)        | (100,00) |
| Horcajo de la Sierra          | 80                                | 72,07    | (5)                  | (7,58)   | 94                   | 261,11   | (9)         | (100,00)  | 97                                | 50,79   | 2                    | 3,28    | 82                   | 63,08    | 9           |          | 86   | 66,03    | 9           |          |
| Horcajuelo de la Sierra       | (3)                               | (3,49)   | (9)                  | (26,47)  | 51                   | 1.275,00 | (45)        | (93,75)   | 32                                | 38,55   | 8                    | 32,00   | 23                   | 41,82    | (3)         | (100,00) | 27   | 49,09    | (3)         | (100,00) |
| Hoyo de Manzanares            | 2.119                             | 281,78   | 393                  | 129,28   | 1.668                | 401,93   | 58          | 175,76    | 722                               | 25,15   | 391                  | 56,10   | 422                  | 20,26    | (91)        | (100,00) | 422  | 20,26    | (91)        | (100,00) |
| Humanes de Madrid             | 1.132                             | 293,26   | 471                  | 148,58   | 31                   | 163,16   | 639         | 1.558,54  | 369                               | 24,31   | 611                  | 77,54   | (47)                 | (94,00)  | (195)       | (28,68)  | (47)   | (94,00)  | (195)       | (28,68)  |
| Leganés                       | 30.930                            | 174,06   | 28.236               | 209,36   | 474                  | 1.823,08 | 2.902       | 81,17     | 5.855                             | 12,02   | 5.614                | 13,46   | (44)                 | (8,80)   | (517)       | (7,98)   | 7  | 1,41     | 150         | 2,32     |
| Loeches                       | 192                               | 33,22    | 21                   | 4,25     | 84                   | 135,48   | 88          | 419,05    | 153                               | 19,87   | 138                  | 26,80   | (62)                 | (42,47)  | 77          | 70,64    | (62)   | (42,47)  | 77          | 70,64    |
| Lozoya                        | 249                               | 102,89   | 4                    | 2,68     | 227                  | 276,83   | 18          | 163,64    | 106                               | 21,59   | 0                    | 0,00    | (32)                 | (10,36)  | 138         | 475,86   | (32)   | (10,36)  | 138         | 475,86   |
| Lozoyuela-Navas-Sieteiglesias | 238                               | 54,34    | (30)                 | (12,66)  | 205                  | 134,87   | 63          | 128,57    | 142                               | 21,01   | 17                   | 8,21    | 236                  | 66,11    | (111)       | (99,11)  | 236  | 66,11    | (111)       | (99,11)  |
| Madarcos                      | 28                                | 93,33    | (5)                  | (23,81)  | 34                   | 425,00   | (1)         | (100,00)  | 4                                 | 6,90    | (4)                  | (25,00) | 1                    | 2,38     | 7           |          | 1  | 2,38     | 7           |          |
| Madrid                        | 193.511                           | 21,46    | 145.936              | 18,52    | 14.988               | 78,28    | 55.215      | 76,75     | 69.142                            | 6,31    | 55.194               | 5,91    | 1.543                | 4,52     | (12.676)    | (9,97)   | 6.055  | 17,74    | 1.803       | 1,42     |
| Majadahonda                   | 6.840                             | 429,11   | 4.645                | 400,78   | 1.174                | 325,21   | 1.021       | 1.379,73  | 3.205                             | 38,00   | 3.233                | 55,70   | (826)                | (53,81)  | 442         | 40,37    | (736)  | (47,97)  | 636         | 58,11    |
| Manzanares El Real            | 1.151                             | 106,08   | 145                  | 49,15    | 1.026                | 169,59   | 8           | 5,10      | 797                               | 35,64   | 289                  | 65,68   | 673                  | 41,26    | (165)       | (100,00) | 673  | 41,26    | (165)       | (100,00) |
| Meco                          | 1.058                             | 276,24   | 17                   | 5,88     | 88                   | 258,82   | 953         | 1.588,33  | 27                                | 1,87    | 621                  | 202,94  | (11)                 | (9,02)   | (584)       | (57,65)  | (11)   | (9,02)   | (584)       | (57,65)  |
| Mejorada del Campo            | 3.141                             | 314,10   | 1.764                | 210,50   | (58)                 | (80,56)  | 1.437       | 1.632,95  | 712                               | 17,19   | 1.120                | 43,04   | 258                  | 1.842,86 | (718)       | (47,08)  | 266  | 1.900,48 | (694)       | (45,51)  |
| Miraflores de la Sierra       | 428                               | 21,75    | 82                   | 14,59    | 300                  | 21,77    | 47          | 174,07    | 267                               | 11,14   | 138                  | 21,43   | (956)                | (56,97)  | 86          | 116,22   | (142)  | (8,48)   | 266         | 359,89   |
| Molar (El)                    | 855                               | 121,79   | 301                  | 58,11    | 331                  | 435,53   | 223         | 206,48    | 314                               | 20,17   | 51                   | 6,23    | 332                  | 81,57    | (72)        | (21,75)  | 332  | 81,57    | (72)        | (21,75)  |
| Molinos (Los)                 | 398                               | 33,70    | 19                   | 4,09     | 567                  | 154,50   | (186)       | (53,45)   | 212                               | 13,43   | 171                  | 35,40   | 139                  | 14,88    | (99)        | (61,11)  | 139  | 14,88    | (99)        | (61,11)  |
| Montejo de la Sierra          | 77                                | 52,74    | (9)                  | (11,69)  | 122                  | 369,70   | (35)        | (100,00)  | 15                                | 6,73    | 30                   | 44,12   | (15)                 | (9,68)   | 0           |          | (15)   | (9,68)   | 0           |          |
| Moraleja de Enmedio           | 312                               | 123,32   | 59                   | 31,22    | 107                  | 243,18   | 157         | 1.744,44  | 154                               | 27,26   | 152                  | 61,29   | (13)                 | (8,61)   | 15          | 9,04     | (13)   | (8,61)   | 15          | 9,04     |
| Moralzarzal                   | 1.653                             | 196,55   | 186                  | 68,38    | 1.437                | 386,29   | 35          | 18,23     | 386                               | 15,48   | 174                  | 37,99   | 300                  | 16,58    | (121)       | (53,30)  | 326  | 18,00    | (120)       | (52,73)  |
| Morata de Tajuña              | 645                               | 48,17    | 150                  | 14,10    | 299                  | 167,04   | 221         | 311,27    | 283                               | 14,26   | 263                  | 21,66   | (233)                | (48,74)  | 242         | 82,88    | (233)  | (48,68)  | 243         | 83,11    |
| Móstoles                      | 48.214                            | 658,57   | 35.867               | 789,50   | 2.987                | 9.635,48 | 9.366       | 341,70    | 6.516                             | 11,73   | 13.892               | 34,38   | (2.681)              | (88,83)  | (5.584)     | (46,12)  | (2.639)  | (87,43)  | (4.762)     | (39,34)  |
| Navacerrada                   | 671                               | 92,94    | 84                   | 38,89    | 579                  | 143,67   | 9           | 8,82      | 552                               | 39,63   | 132                  | 44,00   | 467                  | 47,56    | (47)        | (42,34)  | 467  | 47,56    | (47)        | (42,34)  |
| Navalafuente                  | 277                               | 197,86   | 26                   | 46,43    | 239                  | 322,97   | 20          | 1.000,00  | 111                               | 26,62   | 29                   | 35,37   | 71                   | 22,68    | 9           | 40,91    | 72   | 22,98    | 9           | 41,25    |
| Navalagamella                 | 306                               | 178,95   | 3                    | 1,92     | 163                  | 1.164,29 | 140         | 14.000,00 | 293                               | 61,43   | 75                   | 47,17   | 214                  | 120,90   | (36)        | (25,53)  | 246  | 138,72   | (28)        | (19,53)  |
| Navalcarnero                  | 1.371                             | 63,74    | 531                  | 30,84    | 69                   | 57,50    | 833         | 337,25    | 414                               | 11,75   | 640                  | 28,41   | 44                   | 23,28    | (398)       | (36,85)  | 74   | 39,18    | (310)       | (28,71)  |
| Navarredonda                  | 76                                | 80,00    | (22)                 | (36,67)  | 82                   | 234,29   | 16          |           | 18                                | 10,53   | 1                    | 2,63    | 9                    | 7,69     | 8           | 50,00    | 9  | 7,69     | 8           | 50,00    |
| Navas del Rey                 | 432                               | 84,05    | 32                   | 12,45    | 429                  | 330,00   | (26)        | (20,97)   | 173                               | 18,29   | 57                   | 19,72   | (82)                 | (14,67)  | 195         | 198,98   | (80)   | (14,34)  | 196         | 200,14   |
| Nuevo Baztán                  | 968                               | 463,16   | 68                   | 147,83   | 849                  | 547,74   | 59          |           | 378                               | 32,12   | 63                   | 55,26   | (4)                  | (0,40)   | (59)        | (100,00) | 374  | 37,25    | (59)        | (100,00) |
| Olmeca de las Fuentes         | 27                                | 19,42    | (9)                  | (16,36)  | 12                   | 15,58    | 24          | 342,86    | 7                                 | 4,22    | 1                    | 2,17    | 17                   | 19,10    | (11)        | (35,48)  | 17   | 19,10    | (11)        | (35,48)  |
| Orusco                        | 87                                | 20,23    | (49)                 | (20,94)  | 168                  | 112,75   | (32)        | (68,09)   | 232                               | 44,87   | 35                   | 18,92   | 212                  | 66,88    | (15)        | (100,00) | 212  | 66,88    | (15)        | (100,00) |

10. CRECIMIENTOS DECENALES DE VIVIENDAS FAMILIARES, CLASIFICADOS POR TIPOS, SEGUN MUNICIPIOS Y ZONAS GEOGRAFICAS

|                             | Incrementos del decenio 1970-1981 |         |                      |         |                      |           |             |           | Incrementos del decenio 1981-1991 |          |                      |          |                      |          |             |          | Incrementos repartiendo los no consta 91 entre secundarias y desocupadas según su proporción |           |             |          |
|-----------------------------|-----------------------------------|---------|----------------------|---------|----------------------|-----------|-------------|-----------|-----------------------------------|----------|----------------------|----------|----------------------|----------|-------------|----------|--|-----------|-------------|----------|
|                             | Viviendas familiares              |         | Ocupadas principales |         | Ocupadas secundarias |           | Desocupadas |           | Viviendas familiares              |          | Ocupadas principales |          | Ocupadas secundarias |          | Desocupadas |          | Ocupadas secundarias   |           | Desocupadas |          |
|                             | Abso-luto                         | %       | Abso-luto            | %       | Abso-luto            | %         | Abso-luto   | %         | Abso-luto                         | %        | Abso-luto            | %        | Abso-luto            | %        | Abso-luto   | %        | Abso-luto  | %         | Abso-luto   | %        |
| Paracuellos de Jarama       | 788                               | 132,44  | 245                  | 52,46   | 458                  | 1.431,25  | 88          | 94,62     | 748                               | 54,09    | 508                  | 71,35    | 9                    | 1,84     | 49          | 27,07    | 107  | 21,81     | 94          | 52,00    |
| Parla                       | 17.527                            | 502,64  | 12.002               | 477,22  | 52                   | 23,96     | 5.874       | 1.659,32  | 1.327                             | 6,31     | 4.300                | 29,62    | (41)                 | (15,24)  | (2.980)     | (47,85)  | (39)   | (14,32)   | (2.944)     | (47,28)  |
| Patones                     | (71)                              | (22,90) | (51)                 | (33,33) | 36                   | 50,00     | 1           | 3,57      | 169                               | 70,71    | 14                   | 13,73    | 52                   | 48,15    | 103         | 355,17   | 52   | 48,15     | 103         | 355,17   |
| Pedrezuela                  | 421                               | 259,88  | 40                   | 25,32   | 291                  | 29.100,00 | 90          | 3.000,00  | 235                               | 40,31    | 75                   | 37,88    | 226                  | 77,40    | (66)        | (70,97)  | 226  | 77,40     | (66)        | (70,97)  |
| Pelayos de la Presa         | 1.296                             | 267,77  | 56                   | 41,48   | 1.364                | 606,22    | (118)       | (100,00)  | 258                               | 14,49    | 97                   | 50,79    | 154                  | 9,69     | 7           |          | 154  | 9,69      | 7           |          |
| Perales de Tajuña           | 383                               | 55,51   | (22)                 | (3,77)  | 417                  | 479,31    | (9)         | (56,25)   | 245                               | 22,83    | 98                   | 17,44    | (13)                 | (2,58)   | 160         | 2.285,71 | (13)   | (2,58)    | 160         | 2.285,71 |
| Pezuela de las Torres       | 163                               | 75,46   | (31)                 | (16,49) | 149                  | 784,21    | 45          | 500,00    | 106                               | 27,97    | (14)                 | (8,92)   | 136                  | 80,95    | (19)        | (35,19)  | 139  | 82,55     | (19)        | (34,61)  |
| Pinilla del Valle           | 35                                | 26,92   | (23)                 | (34,33) | 71                   | 229,03    | 5           | 35,71     | 17                                | 10,30    | 11                   | 25,00    | 17                   | 16,67    | (11)        | (57,89)  | 17   | 16,67     | (11)        | (57,89)  |
| Pinto                       | 3.285                             | 125,33  | 2.558                | 111,80  | 14                   | 23,73     | 734         | 290,12    | 1.776                             | 30,07    | 1.399                | 28,87    | 58                   | 79,45    | 300         | 30,40    | 59   | 81,22     | 313         | 31,68    |
| Piñuecar                    | 112                               | 125,84  | (14)                 | (20,90) | 109                  | 1.362,50  | 17          | 121,43    | 52                                | 25,87    | (4)                  | (7,55)   | (22)                 | (18,80)  | 78          | 251,61   | (22)   | (18,80)   | 78          | 251,61   |
| Pozuelo de Alarcón          | 4.989                             | 106,19  | 3.448                | 96,29   | 697                  | 74,23     | 871         | 576,82    | 8.115                             | 83,77    | 6.065                | 86,29    | (688)                | (42,05)  | 2.430       | 237,77   | (638)  | (39,02)   | 2.610       | 255,43   |
| Pozuelo del Rey             | 15                                | 10,14   | (19)                 | (22,62) | 22                   | 56,41     | 12          | 48,00     | (18)                              | (11,04)  | 1                    | 1,54     | (31)                 | (50,82)  | (8)         | (21,62)  | (21)   | (34,98)   | 1           | 3,62     |
| Prádena del Rincón          | 48                                | 60,00   | (8)                  | (17,02) | 86                   | 2.866,67  | (30)        | (100,00)  | 7                                 | 5,47     | (7)                  | (17,95)  | 5                    | 5,62     | 0           |          | 14   | 15,73     | 0           |          |
| Puebla de la Sierra         | 19                                | 19,59   | (13)                 | (30,95) | 27                   | 69,23     | 5           | 31,25     | 10                                | 8,62     | (8)                  | (27,59)  | (3)                  | (4,55)   | 6           | 28,57    | 6  | 9,24      | 10          | 47,14    |
| Puentes Viejas              | 162                               | 71,68   | (36)                 | (20,81) | 151                  | 328,26    | 47          | 671,43    | 136                               | 35,05    | 1                    | 0,73     | 106                  | 53,81    | 29          | 53,70    | 106  | 53,81     | 29          | 53,70    |
| Quijorna                    | 217                               | 128,40  | 25                   | 21,74   | 150                  | 375,00    | 53          | 1.766,67  | 145                               | 37,56    | 51                   | 36,43    | 101                  | 53,16    | (10)        | (17,86)  | 101  | 53,16     | (10)        | (17,86)  |
| Rascafría                   | 494                               | 86,51   | 0                    | 0,00    | 426                  | 195,41    | 79          | 272,41    | 402                               | 37,75    | 127                  | 40,58    | 383                  | 59,47    | (108)       | (100,00) | 383  | 59,47     | (108)       | (100,00) |
| Redueña                     | 75                                | 141,51  | 4                    | 14,29   | 67                   | 744,44    | 4           | 25,00     | 10                                | 7,81     | 14                   | 43,75    | 3                    | 3,95     | (11)        | (55,00)  | 7  | 8,67      | (11)        | (52,95)  |
| Ribatejada                  | 161                               | 115,83  | 11                   | 15,49   | 142                  | 244,83    | 8           | 80,00     | 184                               | 61,33    | 12                   | 14,63    | 125                  | 62,50    | 26          | 144,44   | 127  | 63,38     | 26          | 145,77   |
| Rivas-Vaciamadrid           | (76)                              | (25,08) | (83)                 | (32,17) | 2                    |           | 50          |           | 5.433                             | 2.393,39 | 4.580                | 2.617,14 | 191                  | 9.550,00 | 417         | 834,00   | 254  | 12.678,94 | 568         | 1.136,84 |
| Robledillo de la Jara       | 23                                | 38,33   | (8)                  | (24,24) | 24                   | 141,18    | 8           | 88,89     | 42                                | 50,60    | 1                    | 4,00     | 38                   | 92,68    | 3           | 17,65    | 38   | 92,68     | 3           | 17,65    |
| Robledo de Chavela          | 666                               | 48,76   | 51                   | 11,31   | 964                  | 182,58    | (346)       | (90,10)   | 262                               | 12,89    | 79                   | 15,74    | (35)                 | (2,35)   | 218         | 573,68   | (35)   | (2,35)    | 218         | 573,68   |
| Robregordo                  | 25                                | 25,77   | (18)                 | (31,58) | 51                   | 170,00    | (8)         | (80,00)   | 16                                | 13,11    | (1)                  | (2,56)   | (2)                  | (2,47)   | 15          | 750,00   | 1  | 1,59      | 16          | 785,42   |
| Rozas de Madrid (Las)       | 3.488                             | 159,71  | 2.065                | 161,83  | 6                    | 0,80      | 1.418       | 886,25    | 9.114                             | 160,68   | 6.987                | 209,13   | 1.133                | 150,46   | 888         | 56,27    | 1.151  | 152,88    | 912         | 57,78    |
| Rozas de Puerto Real        | 198                               | 67,81   | 8                    | 6,15    | 160                  | 122,14    | 33          | 117,86    | 112                               | 22,86    | (7)                  | (5,07)   | 174                  | 59,79    | (55)        | (90,16)  | 174  | 59,79     | (55)        | (90,16)  |
| San Agustín de Guadalix     | 892                               | 228,72  | 252                  | 108,15  | 469                  | 397,46    | 177         | 536,36    | 783                               | 61,08    | 457                  | 94,23    | 34                   | 5,79     | 292         | 139,05   | 34   | 5,79      | 292         | 139,05   |
| San Fernando de Henares     | 5.332                             | 195,89  | 3.265                | 135,31  | (4)                  | (44,44)   | 2.086       | 731,93    | 1.372                             | 17,04    | 1.987                | 34,99    | 49                   | 980,00   | (767)       | (32,35)  | 52   | 1.036,02  | (684)       | (28,84)  |
| San Lorenzo del Escorial    | 1.707                             | 44,85   | 427                  | 21,09   | 1.124                | 80,46     | 160         | 42,11     | 432                               | 7,84     | 226                  | 9,22     | (827)                | (32,80)  | 922         | 170,74   | (786)  | (31,19)   | 957         | 177,26   |
| San Martín de la Vega       | 1.782                             | 152,31  | 250                  | 21,97   | (18)                 | (56,25)   | 1.550       |           | 484                               | 16,40    | 474                  | 34,15    | 954                  | 6.814,29 | (944)       | (60,90)  | 954  | 6.814,29  | (944)       | (60,90)  |
| San Martín de Valdeiglesias | 1.376                             | 66,31   | 58                   | 4,45    | 1.174                | 317,30    | 144         | 35,91     | 748                               | 21,67    | 298                  | 21,88    | 627                  | 40,61    | (213)       | (39,08)  | 651  | 42,18     | (209)       | (38,40)  |
| San Sebastián de los Reyes  | 8.093                             | 158,59  | 6.559                | 176,32  | 185                  | 67,27     | 1.367       | 125,41    | 4.358                             | 33,03    | 5.149                | 50,09    | (376)                | (81,74)  | (1.273)     | (51,81)  | (320)  | (69,48)   | (478)       | (19,47)  |
| Santa María de la Alameda   | 730                               | 95,42   | 17                   | 7,49    | 600                  | 114,94    | 116         | 892,31    | 157                               | 10,50    | 7                    | 2,87     | 188                  | 16,76    | (43)        | (33,33)  | 188  | 16,76     | (43)        | (33,33)  |
| Santorcaz                   | 123                               | 53,95   | 8                    | 5,59    | 92                   | 146,03    | 23          | 104,55    | 50                                | 14,25    | 9                    | 5,96     | 60                   | 38,71    | (21)        | (46,67)  | 61   | 39,29     | (21)        | (46,44)  |
| Santos de la Humosa (Los)   | 102                               | 25,37   | (12)                 | (4,38)  | 106                  | 143,24    | 61          | 6.100,00  | 12                                | 2,38     | 13                   | 4,96     | (7)                  | (3,89)   | 6           | 9,68     | (7)  | (3,89)    | 6           | 9,68     |
| Serna del Monte (La)        | 39                                | 81,25   | (5)                  | (18,52) | 37                   | 246,67    | 7           | 116,67    | 8                                 | 9,20     | 8                    | 36,36    | 13                   | 25,00    | (13)        | (100,00) | 13   | 25,00     | (13)        | (100,00) |
| Serranillos del Valle       | 256                               | 211,57  | 3                    | 2,97    | 253                  | 2.108,33  | 0           | 0,00      | 103                               | 27,32    | 36                   | 34,62    | (265)                | (100,00) | 332         | 4.150,00 | (265)  | (100,00)  | 332         | 4.150,00 |
| Sevilla la Nueva            | 289                               | 118,93  | 41                   | 28,28   | 197                  | 234,52    | 51          | 364,29    | 476                               | 89,47    | 230                  | 123,66   | 56                   | 19,93    | 188         | 289,23   | 56   | 19,93     | 188         | 289,23   |
| Somosierra                  | 21                                | 42,00   | (5)                  | (12,82) | 27                   | 270,00    | (1)         | (100,00)  | 9                                 | 12,68    | (1)                  | (2,94)   | (13)                 | (35,14)  | 23          |          | (13)   | (35,14)   | 23          |          |
| Soto del Real               | 988                               | 86,51   | 179                  | 95,21   | 840                  | 96,33     | (31)        | (37,80)   | 1.413                             | 66,34    | 486                  | 132,43   | 954                  | 55,72    | (27)        | (52,94)  | 954  | 55,72     | (27)        | (52,94)  |
| Talamanca de Jarama         | 501                               | 203,66  | 63                   | 34,24   | 446                  | 1.486,67  | (8)         | (25,00)   | 193                               | 25,84    | 103                  | 41,70    | 57                   | 11,97    | 23          | 95,83    | 66   | 13,91     | 24          | 99,21    |
| Tielmes                     | 318                               | 65,30   | 111                  | 28,17   | 202                  | 348,28    | 7           | 21,21     | 85                                | 10,56    | 78                   | 15,45    | (63)                 | (24,23)  | 70          | 175,00   | (63)   | (24,23)   | 70          | 175,00   |
| Titulcia                    | 160                               | 94,12   | 77                   | 50,00   | 64                   | 581,82    | 19          | 380,00    | 83                                | 25,15    | 34                   | 14,72    | 20                   | 26,67    | 29          | 120,83   | 20   | 26,67     | 29          | 120,83   |
| Torrejón de Ardoz           | 18.832                            | 303,64  | 14.930               | 297,83  | 64                   | 87,67     | 3.840       | 344,70    | 1.563                             | 6,24     | 3.349                | 16,79    | 134                  | 97,81    | (1.956)     | (39,48)  | 137  | 99,69     | (1.928)     | (38,91)  |
| Torrejón de la Calzada      | 238                               | 160,81  | 82                   | 79,61   | 50                   | 208,33    | 108         | 568,42    | 301                               | 77,98    | 215                  | 116,22   | 3                    | 4,05     | 65          | 51,18    | 6  | 7,92      | 72          | 56,80    |
| Torrejón de Velasco         | 141                               | 40,29   | 14                   | 4,01    | 33                   | 3.300,00  | 94          |           | 142                               | 28,92    | 93                   | 25,62    | 66                   | 194,12   | (17)        | (18,09)  | 66   | 194,12    | (17)        | (18,09)  |
| Torrelaguna                 | 628                               | 97,97   | 23                   | 3,62    | 262                  | 13.100,00 | 343         | 11.433,33 | 71                                | 5,59     | 110                  | 16,69    | 209                  | 79,17    | (264)       | (76,30)  | 212  | 80,46     | (263)       | (76,13)  |
| Torrelorones                | 1.011                             | 85,90   | 411                  | 93,20   | 145                  | 20,28     | 455         | 2.166,67  | 1.428                             | 65,27    | 1.010                | 118,54   | (117)                | (13,60)  | 506         | 106,30   | (117)  | (13,60)   | 506         | 106,30   |
| Torremocha de Jarama        | 53                                | 60,23   | (11)                 | (18,33) | 61                   | 762,50    | 9           | 64,29     | 146                               | 103,55   | 15                   | 30,61    | 96                   | 139,13   | (4)         | (17,39)  | 131  | 189,82    | 0           | 0,12     |
| Torres de la Alameda        | 261                               | 41,17   | 117                  | 22,85   | 101                  | 1.262,50  | 46          | 41,44     | 286                               | 31,96    | 162                  | 25,76    | 37                   | 33,94    | (5)         | (3,18)   | 39   | 36,19     | (2)         | (1,56)   |
| Valdaracete                 | 17                                | 4,33    | (60)                 | (20,69) | 45                   | 180,00    | 51          | 86,44     | (24)                              | (5,85)   | (18)                 | (7,83)   | 9                    | 12,86    | (31)        | (28,18)  | 16   | 22,86     | (24)        | (21,82)  |

10. CRECIMIENTOS DECENALES DE VIVIENDAS FAMILIARES, CLASIFICADOS POR TIPOS, SEGUN MUNICIPIOS Y ZONAS GEOGRAFICAS

|                              | Incrementos del decenio 1970-1981 |        |                      |         |                      |          |               |           | Incrementos del decenio 1981-1991 |        |                      |        |                      |         |               |          | Incrementos repartiendo los no consta 91 entre secundarias y desocupadas según su proporción |         |               |          |
|------------------------------|-----------------------------------|--------|----------------------|---------|----------------------|----------|---------------|-----------|-----------------------------------|--------|----------------------|--------|----------------------|---------|---------------|----------|--|---------|---------------|----------|
|                              | Viviendas familiares              |        | Ocupadas principales |         | Ocupadas secundarias |          | Desocupadas   |           | Viviendas familiares              |        | Ocupadas principales |        | Ocupadas secundarias |         | Desocupadas   |          | Ocupadas secundarias   |         | Desocupadas   |          |
|                              | Abso-<br>luto                     | %      | Abso-<br>luto        | %       | Abso-<br>luto        | %        | Abso-<br>luto | %         | Abso-<br>luto                     | %      | Abso-<br>luto        | %      | Abso-<br>luto        | %       | Abso-<br>luto | %        | Abso-<br>luto  | %       | Abso-<br>luto | %        |
| Valdeavero                   | 100                               | 58,48  | (16)                 | (11,94) | 75                   | 937,50   | 41            | 141,38    | 71                                | 26,20  | 29                   | 24,58  | 81                   | 97,59   | (40)          | (57,14)  | 82   | 98,61   | (40)          | (56,92)  |
| Valdelaguna                  | 47                                | 17,15  | (25)                 | (12,44) | 43                   | 172,00   | 29            | 60,42     | 120                               | 37,38  | 22                   | 12,50  | 109                  | 160,29  | (11)          | (14,29)  | 109  | 160,29  | (11)          | (14,29)  |
| Valdemanco                   | 309                               | 225,55 | 23                   | 22,77   | 189                  | 540,00   | 97            | 9.700,00  | 103                               | 23,09  | 32                   | 25,81  | 72                   | 32,14   | (1)           | (1,02)   | 72   | 32,14   | (1)           | (1,02)   |
| Valdemaqueda                 | 244                               | 76,01  | 25                   | 26,60   | 264                  | 145,05   | (45)          | (100,00)  | 128                               | 22,65  | 38                   | 31,93  | 15                   | 3,36    | 65            |          | 20   | 4,54    | 66            |          |
| Valdemorillo                 | 1.467                             | 189,53 | 162                  | 39,32   | 1.187                | 417,96   | 187           | 2.077,78  | 1.126                             | 50,25  | 259                  | 45,12  | 1.044                | 70,97   | (183)         | (93,37)  | 1.046  | 71,11   | (183)         | (93,36)  |
| Valdemoro                    | 3.800                             | 269,89 | 1.968                | 146,43  | 165                  | 311,32   | 1.671         | 23.871,43 | 479                               | 9,20   | 1.556                | 46,98  | (128)                | (58,72) | (1.265)       | (75,39)  | (72)   | (33,19) | (1.010)       | (60,17)  |
| Valdeolmos                   | 9                                 | 5,33   | 16                   | 14,16   | 8                    | 29,63    | (12)          | (46,15)   | 394                               | 221,35 | 193                  | 149,61 | 154                  | 440,00  | 47            | 335,71   | 154  | 440,00  | 47            | 335,71   |
| Valdepiélagos                | 27                                | 24,11  | 8                    | 9,88    | 12                   | 54,55    | 7             | 77,78     | 18                                | 12,95  | 3                    | 3,37   | (22)                 | (64,71) | (12)          | (75,00)  | 11   | 32,35   | (1)           | (6,25)   |
| Valdetorres de Jarama        | 135                               | 42,59  | 21                   | 8,68    | 67                   | 124,07   | 49            | 257,89    | 538                               | 119,03 | 98                   | 37,26  | 206                  | 170,25  | (29)          | (42,65)  | 431  | 356,32  | (2)           | (3,16)   |
| Valdilecha                   | 223                               | 35,28  | 42                   | 10,55   | 144                  | 74,61    | 42            | 116,67    | 143                               | 16,73  | 74                   | 16,82  | 36                   | 10,68   | 16            | 20,51    | 49   | 14,47   | 19            | 24,64    |
| Valverde de Alcalá           | 56                                | 61,54  | (16)                 | (22,54) | 42                   | 840,00   | 30            | 200,00    | 25                                | 17,01  | 15                   | 27,27  | 36                   | 76,60   | (26)          | (57,78)  | 36   | 76,60   | (26)          | (57,78)  |
| Velilla de San Antonio       | 93                                | 21,43  | 32                   | 8,77    | (15)                 | (78,95)  | 77            | 157,14    | 378                               | 71,73  | 285                  | 71,79  | 36                   | 900,00  | 56            | 44,44    | 36   | 900,00  | 56            | 44,44    |
| Vellón (El)                  | 194                               | 77,60  | 17                   | 6,80    | 101                  |          | 76            |           | 222                               | 50,00  | 46                   | 17,23  | 161                  | 159,41  | 15            | 19,74    | 161  | 159,41  | 15            | 19,74    |
| Venturada                    | 359                               | 381,91 | 19                   | 54,29   | 387                  | 9.675,00 | (47)          | (85,45)   | 302                               | 66,67  | 66                   | 122,22 | 244                  | 62,40   | (8)           | (100,00) | 244  | 62,40   | (8)           | (100,00) |
| Villa del Prado              | 1.195                             | 122,82 | 81                   | 12,22   | 907                  | 332,23   | 211           | 639,39    | 633                               | 29,20  | 219                  | 29,44  | 298                  | 25,25   | 116           | 47,54    | 298  | 25,25   | 116           | 47,54    |
| Villaconejos                 | 134                               | 15,97  | 12                   | 1,59    | 76                   | 7.600,00 | 46            | 54,76     | 148                               | 15,21  | 125                  | 16,32  | (27)                 | (35,06) | 50            | 38,46    | (27)   | (35,06) | 50            | 38,46    |
| Villaibilla                  | 660                               | 239,13 | 65                   | 32,18   | 543                  | 1.064,71 | 52            | 226,09    | 323                               | 34,51  | 264                  | 98,88  | 51                   | 8,59    | 8             | 10,67    | 51   | 8,59    | 8             | 10,67    |
| Villamanrique de Tajo        | 79                                | 21,41  | (27)                 | (13,78) | 94                   | 67,14    | 13            | 40,63     | 2                                 | 0,45   | 11                   | 6,51   | 10                   | 4,27    | (19)          | (42,22)  | 10   | 4,27    | (19)          | (42,22)  |
| Villamanta                   | 345                               | 89,84  | 24                   | 10,17   | 237                  | 162,33   | 85            | 8.500,00  | 192                               | 26,34  | 85                   | 32,69  | 82                   | 21,41   | 18            | 20,93    | 82   | 21,41   | 18            | 20,93    |
| Villamantilla                | 67                                | 44,37  | (2)                  | (2,06)  | 62                   | 114,81   | 7             |           | 27                                | 12,39  | 1                    | 1,05   | (1)                  | (0,86)  | 26            | 371,43   | (1)  | (0,86)  | 26            | 371,43   |
| Villanueva de la Cañada      | 697                               | 230,03 | 268                  | 167,50  | 411                  | 363,72   | 33            | 220,00    | 1.107                             | 110,70 | 703                  | 164,25 | 13                   | 2,48    | 275           | 572,92   | 77   | 14,75   | 314           | 653,51   |
| Villanueva de Perales        | 56                                | 35,67  | (1)                  | (0,93)  | 46                   | 93,88    | 11            | 1.100,00  | 108                               | 50,70  | 12                   | 11,32  | 56                   | 58,95   | 40            | 333,33   | 56   | 58,95   | 40            | 333,33   |
| Villanueva del Pardillo      | 232                               | 104,50 | 89                   | 56,33   | 24                   | 48,00    | 124           | 1.377,78  | 421                               | 92,73  | 355                  | 143,72 | 83                   | 112,16  | (17)          | (12,78)  | 83   | 112,16  | (17)          | (12,78)  |
| Villar del Olmo              | 275                               | 87,86  | 9                    | 5,96    | 250                  | 179,86   | 16            | 69,57     | 46                                | 7,82   | 17                   | 10,63  | 2                    | 0,51    | 4             | 10,26    | 5  | 1,21    | 4             | 11,02    |
| Villarejo de Salvanes        | 737                               | 57,35  | 181                  | 17,04   | 222                  | 224,24   | 412           | 895,65    | 342                               | 16,91  | 273                  | 21,96  | 139                  | 43,30   | (280)         | (61,14)  | 290  | 90,25   | (222)         | (48,40)  |
| Villaviciosa de Odón         | 1.261                             | 76,75  | 706                  | 94,01   | 308                  | 55,00    | 356           | 159,64    | 2.091                             | 72,00  | 1.863                | 127,87 | (38)                 | (4,38)  | 64            | 11,05    | 45   | 5,16    | 128           | 22,14    |
| Villavieja del Lozoya        | 125                               | 81,17  | (35)                 | (39,33) | 125                  | 235,85   | 35            | 291,67    | 107                               | 38,35  | 1                    | 1,85   | 152                  | 85,39   | (47)          | (100,00) | 152  | 85,39   | (47)          | (100,00) |
| Zarzalejo                    | 285                               | 51,35  | (44)                 | (14,81) | 271                  | 143,39   | 58            | 84,06     | 24                                | 2,86   | 46                   | 18,18  | 105                  | 22,83   | (127)         | (100,00) | 105  | 22,83   | (127)         | (100,00) |
| Area Metropolitana           | 487.057                           | 46,90  | 369.094              | 41,50   | 26.560               | 105,02   | 117.354       | 119,99    | 167.251                           | 10,96  | 174.813              | 13,89  | (2.887)              | (5,57)  | (38.440)      | (17,87)  | 2.887  | 5,57    | (17.602)      | (8,18)   |
| Municipio de Madrid          | 193.511                           | 21,46  | 145.936              | 18,52   | 14.988               | 78,28    | 55.215        | 76,75     | 69.142                            | 6,31   | 55.194               | 5,91   | 1.543                | 4,52    | (12.676)      | (9,97)   | 6.055  | 17,74   | 1.803         | 1,42     |
| Corona Metropolitana         | 293.546                           | 214,64 | 223.158              | 219,99  | 11.572               | 188,38   | 62.139        | 240,30    | 98.109                            | 22,80  | 119.619              | 36,85  | (4.430)              | (25,01) | (25.764)      | (29,28)  | (3.089)  | (17,44) | (19.484)      | (22,14)  |
| Area Metropolitana Norte     | 21.797                            | 112,34 | 18.602               | 143,32  | 1.449                | 78,28    | 1.806         | 40,02     | 18.851                            | 45,75  | 17.674               | 55,96  | (1.083)              | (32,82) | 123           | 1,95     | (597)  | (18,08) | 1.536         | 24,30    |
| Area Metropolitana Este      | 72.657                            | 217,71 | 53.199               | 200,55  | 1.331                | 370,75   | 18.376        | 294,49    | 18.894                            | 17,82  | 26.964               | 33,82  | 503                  | 29,76   | (10.099)      | (41,03)  | 671  | 39,71   | (8.986)       | (36,51)  |
| Area Metropolitana Sur       | 179.797                           | 248,35 | 139.192              | 257,03  | 5.534                | 545,76   | 37.894        | 263,04    | 32.259                            | 12,79  | 52.410               | 27,11  | (4.031)              | (61,56) | (20.035)      | (38,31)  | (3.768)  | (57,54) | (16.664)      | (31,86)  |
| Area Metropolitana Oeste     | 19.295                            | 166,47 | 12.165               | 156,34  | 3.258                | 111,61   | 4.063         | 580,43    | 28.105                            | 91,00  | 22.571               | 113,16 | 181                  | 2,93    | 4.247         | 89,17    | 515  | 8,34    | 4.720         | 99,10    |
| Municipios No Metropolitanos | 90.521                            | 95,96  | 20.413               | 35,29   | 54.468               | 213,88   | 16.732        | 168,45    | 49.754                            | 26,92  | 28.067               | 35,87  | 16.369               | 20,48   | (2.056)       | (7,71)   | 21.535   | 26,94   | (736)         | (2,76)   |
| Municipios Pamam             | 24.680                            | 76,30  | 2.156                | 14,33   | 22.145               | 169,51   | 592           | 14,71     | 12.646                            | 22,18  | 3.736                | 21,72  | 5.712                | 16,22   | 568           | 12,30    | 7.912  | 22,47   | 847           | 18,34    |
| Sierra Norte                 | 6.277                             | 89,01  | (133)                | (2,99)  | 5.381                | 290,39   | 1.147         | 183,23    | 3.708                             | 27,82  | 772                  | 17,86  | 2.573                | 35,57   | (260)         | (14,66)  | 3.089  | 42,71   | (180)         | (10,17)  |
| Alto Manzanares              | 5.870                             | 79,84  | 672                  | 30,07   | 5.203                | 120,08   | 35            | 4,70      | 4.820                             | 36,45  | 1.554                | 53,46  | 2.424                | 25,42   | (208)         | (26,70)  | 3.385  | 35,50   | (162)         | (20,81)  |
| Alto Guadarrama              | 9.418                             | 72,06  | 1.426                | 26,72   | 8.817                | 154,39   | (777)         | (39,34)   | 2.536                             | 11,28  | 1.133                | 16,76  | 294                  | 2,02    | 855           | 71,37    | 471  | 3,24    | 879           | 73,41    |
| Sudoccidental                | 3.115                             | 63,96  | 191                  | 6,33    | 2.744                | 235,13   | 187           | 27,50     | 1.582                             | 19,81  | 277                  | 8,64   | 421                  | 10,76   | 181           | 20,88    | 965  | 24,66   | 312           | 36,04    |



4. Líneas básicas del plan de difusión y publicaciones de los resultados censales

---

---

Los presentes "Resultados Provisionales de los Censos de Población y Vivienda de la Comunidad de Madrid", tendrán su continuación en otro volumen subtítulo "2. Distribuciones de las principales variables", donde se facilitarán las estructuras por sexo y edad y las distribuciones abreviadas de las principales variables, tal y como resultan del proceso de grabación de los cuestionarios censales, que por el cuidado y garantías con que se está realizando permite facilitar éstos resultados con un suficiente nivel de fiabilidad y con una gran rapidez, teniendo en cuenta que resultan del procesamiento de la totalidad de la información censal. Esta novedad ha aconsejado prescindir de una publicación de Avance, elaborada a partir de aproximadamente el 10% de los cuestionarios, tal y como tiene previsto realizar el INE a nivel nacional, máxime cuando sería casi simultánea con la publicación de los resultados de la Encuesta Demográfica de la Comunidad de Madrid de 1991, en línea de la realizada en 1986, que además de funciones propias cumple en algún aspecto un papel de avance.

Los resultados definitivos de los trabajos censales se irán difundiendo conforme se procese, revise y tabule cada uno de los aspectos del amplio cuestionario censal. Atendiendo a la prioridad que supone el número de usuarios de cada información, así como a la necesidad o complejidad de los procesos de codificación y tratamiento del cuestionario. Los bloques temáticos en los que se dividirá la explotación de datos son los siguientes:

1. Características demográficas básicas y fecundidad de la población.
2. Estudios y actividad económica de la población.
3. Inmigrantes y migrantes internos.
4. Emigrantes.
5. Hogares, familias y núcleos: características demográficas básicas y fecundidad.
6. Hogares, familias y núcleos: características socioeconómicas y de movilidad.
7. Características de las viviendas.
8. Características demográficas básicas y fecundidad del los hogares, las familias, los núcleos y la población ocupantes de las viviendas.
9. Características socioeconómicas y de movilidad de los hogares, las familias, los núcleos y la población ocupantes de las viviendas.

La difusión mediante soporte papel con pie de imprenta combinará las publicaciones resumen, las publicaciones extensas y breves monografías introductorias. Igualmente se difundirán diversos análisis metodológicos sobre los trabajos censales.

Se facilitará abundante información sobre tabulaciones disponibles no publicadas, por especialidad temática o por motivo del ámbito geográfico, y todas las tabulaciones estarán disponibles en soporte magnético, en forma de matriz de datos. Dichos soportes magnéticos se facilitarán independientes o combinados con las publicaciones impresas.



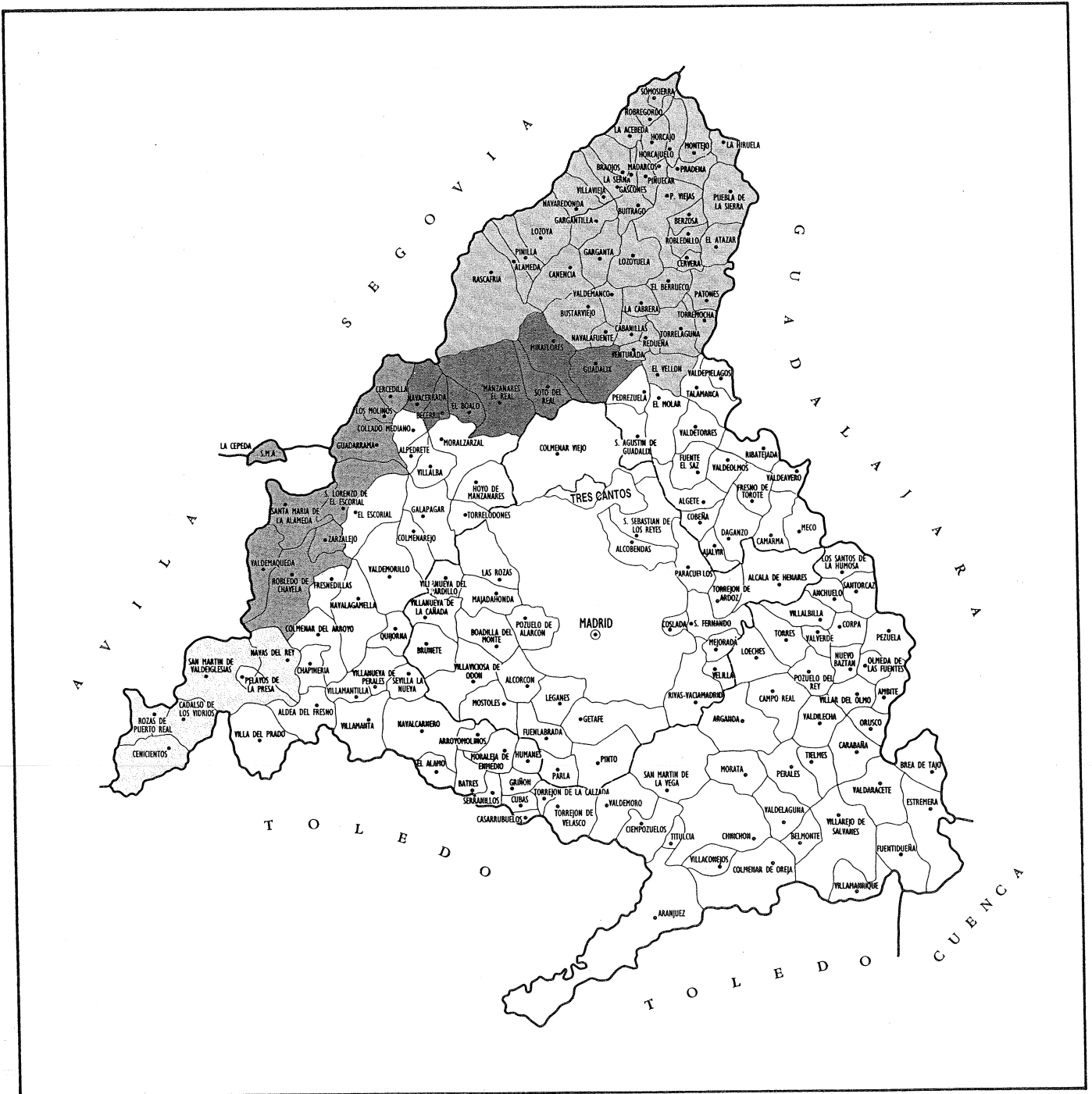
## 5. Gráficos

---

---



# AREAS DE MONTAÑA

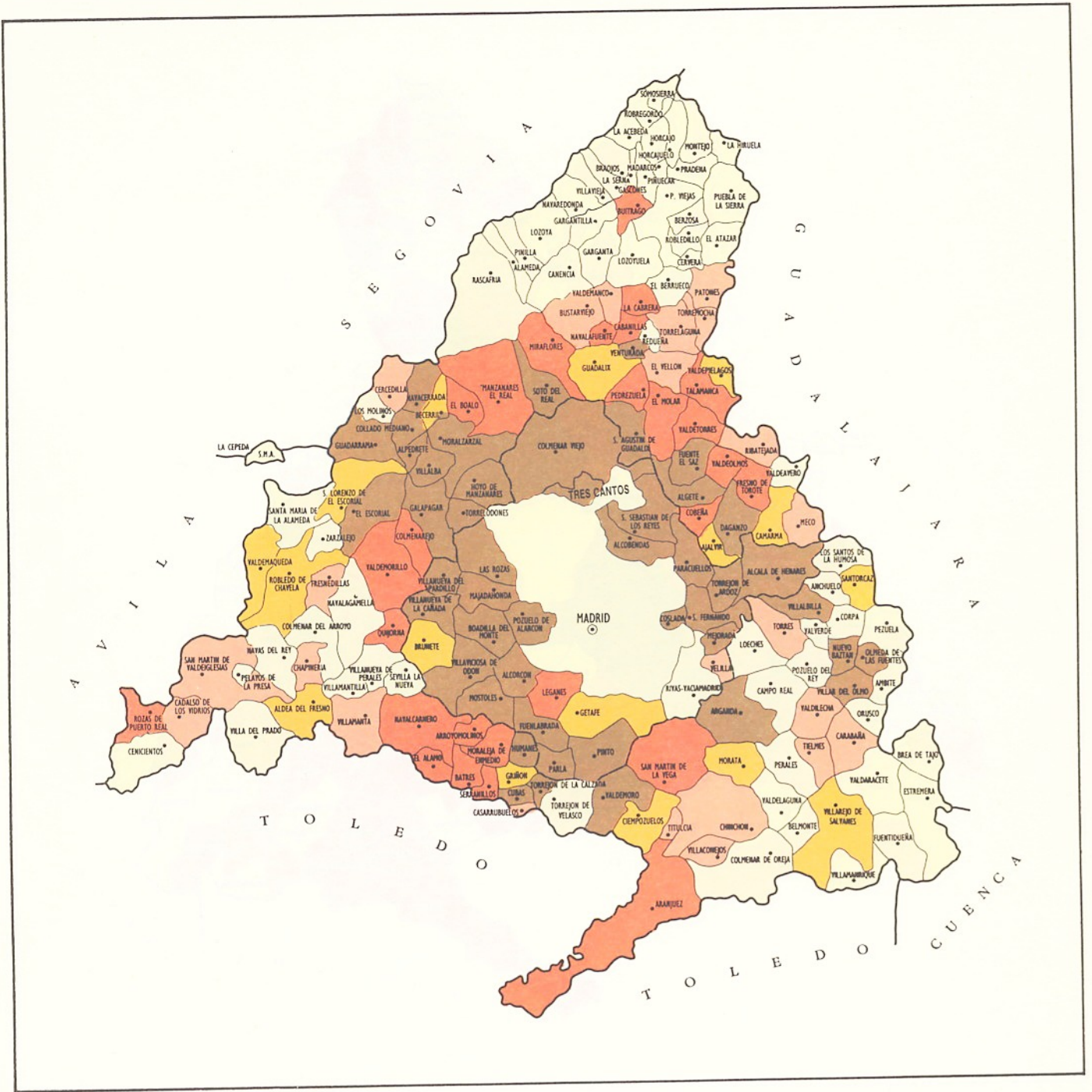


## LEYENDA


- Sierra Norte
- Zona del Alto Guadarrama
- Zona del Alto Manzanares
- Zona Sudoccidental



# CRECIMIENTO DE LA POBLACION POR MUNICIPIOS 1975-1981



## LEYENDA

- |   |          |   |             |
|---|----------|---|-------------|
|  | Negativo |  | 11-20%      |
|  | 0-6%     |  | Más del 20% |
|  | 6-10%    |   |             |







Comunidad de  
Madrid