

Censos de Población y Vivienda de 1991 de la Comunidad de Madrid

Tomo 1: Características Demográficas Básicas y Fecundidad de la Población



**Comunidad
de Madrid**

Consejería de
Economía

Censos de Población y Vivienda de 1991 de la Comunidad de Madrid

TOMO I. Características Demográficas Básicas
y Fecundidad de la Población

Reg. 12508

13 AGO 2010



**Comunidad
de Madrid**

Consejería
de Economía
Departamento
de Estadística

EDITA: *Consejería de Economía*

ISBN: 84-451-0589-2

ISBN. Colección completa: 84-451-0588-4

Depósito Legal: M-3666-1993

Imprime y distribuye: **einsa** EDICIONES INFORMATIZADAS, S.A.
Tel.: *91/681 26 80 - 28100 Alcobendas (Madrid)

Portada: José Luis Gómez Perales, «Composición», acrílico sobre tablero de fibra, 22,5 x 22,5, 1982

Fotografía: Ciuco Gutiérrez

Información original: Cuestionarios de los Censos de Población y Vivienda de 1991

Tratamiento y depuración informática: ODEC, S.A.

Dirección: Ignacio Duque y Carlos García

Coordinadores Equipo Codificación: David Bustos, Concha de la Grana, Dolores Núñez y Graziella Martínez-Apezchea

Presentación

La publicación de los resultados definitivos de un censo de población, máxime cuando lo es también de vivienda, supone una especie de puesta de largo o ceremonia de confirmación de una oficina de estadística en un asunto que simbólicamente representa el corazón y quizás la parte más importante de la estadística pública, aunque ya las oficinas de estadística sean bastante más que la «oficina de censos» (como alguna todavía se sigue denominando).

Tal y como se ha señalado repetidamente en las publicaciones de los Resultados Provisionales, que para la cantidad y diversificación de datos que difundían marcaron un primer esfuerzo en cuanto a celeridad en la disposición de información censal exhaustiva, la presente publicación no hubiera sido posible sin un adecuado planteamiento de colaboración entre las oficinas de estadística, realizado y coordinado por el Instituto Nacional de Estadística. El plan de trabajo desarrollado supuso la realización de una única operación de campo directamente a cargo del INE y la elaboración de unos convenios de colaboración con algunas de las oficinas de estadística de las Comunidades Autónomas para la grabación de la información de la totalidad de los cuestionarios (ésta es la primera novedad, ya que hasta el momento sólo se grababa una muestra de en torno al 25%).

Desde la perspectiva de la Comunidad de Madrid tal colaboración ha sido fructífera. En todo caso dicha colaboración debería ser en el futuro extendida a otras fases de las operaciones censales, como son la creación y utilización de ficheros estadísticos finales coincidentes, y la coordinación de los trabajos de difusión estadística y publicaciones. De esta colaboración más amplia, debidamente ordenada, se derivarían beneficios claros para las distintas oficinas de estadística, para la calidad de la información, para una más racional utilización de los recursos y para los usuarios.

La edición de los censos supone el cierre del ciclo del tácito «contrato» de colaboración establecido entre las oficinas de estadística y los ciudadanos, ya que de esta manera se devuelve en forma agregada y útil a la sociedad, y a sus intereses de tipo general, la información individualizada que se solicitó de forma personal a cada uno de los hogares. En el Censo de 1991 se han manifestado, por primera vez de forma significativa, algunos problemas de los que se plantean en esta relación de confianza entre los ciudadanos y la administración estadística. Se ha dedicado a este aspecto un estudio recientemente publicado sobre este particular y se deben sacar enseñanzas para futuras operaciones censales.

En todo caso es momento de señalar el agradecimiento de la Comunidad de Madrid y de todo el sistema estadístico a todos los ciudadanos que colaboraron en la cumplimentación de los cuestionarios censales, al amplio equipo de campo que realizó la recogida de la información, a las oficinas de estadística de los Ayuntamientos y muy especial y principalmente al Instituto Nacional de Estadística, con el que se ha desarrollado una amplia colaboración.

José Luis FERNANDEZ NORIEGA
CONSEJERO DE ECONOMIA

Main body of faint, illegible text, appearing to be a list or series of entries.

Faint text at the bottom of the page, possibly a footer or concluding remarks.

Introducción

La gran inercia de las operaciones censales, quizá una de las actividades más genuinamente ligadas a cualquier forma de burocracia estatal mínimamente desarrollada, hace que cada oficina de estadística que intervenga con una cierta autonomía en el proceso, deba plantearse un asunto que lógicamente debía estar definido de manera previa y más detallada por las instancias políticas o administrativas que hacen el «encargo de recogida de la información». El asunto es el siguiente: qué información de los censos debe difundirse y por qué procedimientos. No es el momento de desarrollar las posibles causas de esta indefinición, aunque entre ellas se puede citar la gran dispersión y diversificación de usuarios, la gran anticipación con la que han de hacerse los preparativos, la dificultad de abarcar materias muy diversificadas, etc. Por ello, es bastante probable que la finalidad esencial —proporcionar la información a los usuarios— puede estar insuficientemente atendida ante los ciclópeos esfuerzos que han de desarrollarse para poner en marcha y llevar a cabo trabajos de esta envergadura.

El planteamiento de la Comunidad de Madrid, en relación con la difusión de los datos censales, se sustenta en un respeto exquisito al secreto estadístico y a la intimidad de las personas, a partir de este supuesto básico se establecen los criterios que a continuación se explican: a) realizar una rica oferta de información tanto temática como geográfica en forma de publicación impresa convencional; b) tener diseñada una amplia tabulación dispuesta para abarcar una diversificada gama de usuarios no muy especializados; c) reservar las explotaciones o peticiones especiales a los usuarios más especializados; y d) disponer de toda la información de tablas o macrodatos tanto en soporte papel como en ficheros informáticos cuyos datos sean utilizables por los distintos usuarios.

El conjunto de criterios de difusión resultan del compromiso entre un análisis de los usuarios potenciales, sus necesidades, conocimientos y sistema de trabajo con la información, por una parte, y los costos y recursos disponibles por cada oficina de estadística, por otra. En cuanto al análisis de los usuarios el pequeño «sondeo de mercado» que se ha hecho refleja que la mayoría (numérica) de los usuarios siguen utilizando la información en soporte papel y que los usuarios más especializados que utilizan el soporte magnético no lo utilizan como soporte «alternativo», sino como instrumento para trabajos específicos, lo que no les priva de demandar simultáneamente las publicaciones convencionales. La decisión favorable a establecer un amplio plan de tabulación, que podría considerarse como marco general, no busca satisfacer a los usuarios más especializados, pero se justifica en las siguientes razones: difunde tipos de información menos convencionales (finalidad pedagógica) y sirve para orientar a numerosos usuarios que plantean una demanda no muy estructurada (finalidad normalizadora que acorta los tiempos de respuesta), además de que sirve para acometer una más completa depuración de los datos (finalidad de mejora de la calidad del producto).

La cautela por no abandonar los procedimientos «clásicos», con el fin de no dejar fuera ningún usuario potencial, no está reñida con el impulso de procedimientos más modernos, potentes y económicos de difusión de la información en soportes no convencionales (magnéticos o de lectura óptica). El aumento de las facilidades en este campo hará crecer la demanda futura y permitirá sistemas más económicos. En todo caso se ha tenido en cuenta que la economía de las distintas alternativas debe ponderar la relación entre el costo total de las operaciones (y no sólo de la edición) y la utilidad obtenida por el conjunto de usuarios de la información. A tal efecto se dis-

pondrá de toda la información de las tablas en ficheros en forma de «matriz de datos» y se ha puesto a punto una aplicación para difusión y representación geográfica de datos estadísticos en soporte magnético para entorno de ordenadores personales, denominada MATRIZ.

En lo referente a las innovaciones metodológicas de la parte del proceso estadístico de los censos en que ha intervenido el Departamento de Estadística de la Comunidad de Madrid, han de mencionarse dos aspectos relevantes: el sistema de validación de la información a la vista del cuestionario y el sistema de codificación automática de preguntas abiertas. La experiencia de establecer un amplio e informatizado sistema de validación y corrección de la información a la vista del cuestionario ha representado una experiencia muy positiva ya que ha permitido, sin mengua de calidad, desplazar parte de las operaciones de corrección a la primera fase de tratamiento de los cuestionarios, ganando tiempo y advirtiendo tempranamente los principales problemas, y ha permitido abordar una corrección muy segura de la totalidad de los cuestionarios en lo referente a estructura familiar, aspecto enormemente dificultoso para ser abordado si no se tienen a la vista los cuestionarios físicos.

La codificación de las preguntas censales abiertas ha sido la ocasión de perfeccionar MINERVA, la aplicación que ha desarrollado y utiliza para estos cometidos el Departamento de Estadística, a fin de que permitiese codificar cada literal no solamente en función de lo expresado en el mismo, sino teniendo en cuenta lo recogido en otras preguntas del cuestionario, lo que es especialmente necesario a la hora de la codificación de muchas de las preguntas censales.


Esperamos que el esfuerzo desarrollado y la información que se presenta en las publicaciones, así como la disponible en diferentes soportes, cubra de manera rápida y eficaz las necesidades de la gran mayoría de los usuarios que precisan datos de tipo censal de la población o las viviendas de la Comunidad de Madrid.

Carmelo DIAZ MARZO
DIRECTOR DEL DEPARTAMENTO DE ESTADISTICA

Indice

| | <u>Pág.</u> |
|--|-------------|
| 0. Abreviaturas utilizadas y títulos de las tablas..... | 9 |
| 1. Guía analítica de las características investigadas en este tomo y disponibilidad de información..... | 13 |
| 2. Definiciones y notas aclaratorias..... | 17 |
| 2.1. Los Censos de población y viviendas de 1991..... | 19 |
| 2.2. Ambitos de referencia y unidades de análisis..... | 21 |
| 2.3. Definiciones de las variables de clasificación..... | 25 |
| 2.4. Notas generales..... | 35 |
| 2.5. Clasificaciones utilizadas..... | 36 |
| 2.6. Cuestionarios censales utilizados..... | 83 |
| 2.7. Diseño de los registros del Archivo Estadístico..... | 102 |
| 3. Tablas retrospectivas de las principales informaciones..... | 107 |
| 1.1. Evolución de la población de derecho y de hecho, según censos oficiales en la época estadística (1857-1991) y extranjeros censados..... | 109 |
| 1.2. Población de hecho desde principios de siglo hasta 1991 de la Comunidad de Madrid y sus grandes ámbitos..... | 109 |
| Gráfico G.1..... | 110 |
| 2. Población de derecho por municipios y agrupaciones, según sexo (1960, 1970, 1975, 1981, 1986, 1991)..... | 111 |
| Gráfico G.2. Densidad de población de los municipios de la Comunidad de Madrid..... | 117 |
| 3. Crecimientos absolutos y relativos por municipios y agrupaciones (1981, 1986, 1991)..... | 118 |
| Gráfico G. 3.1. Crecimientos intercensales..... | 122 |
| Gráfico G. 3.2. Tasas de crecimiento de la población (1900-1991)..... | 124 |
| 4.1. Estructura por edades quinquenales y sexo para los años 1970, 1981, 1986, 1991..... | 125 |
| 4.2. Indicadores de estructura demográfica de la Comunidad de Madrid (1970, 1981, 1986, 1991)..... | 125 |
| Gráfico G.4..... | 126 |
| 5. Proporción de solteros por sexo y grupos de edades quinquenales (1970, 1981, 1986, 1991)..... | 127 |
| Gráfico G.5..... | 128 |
| 6. Extranjeros según países (1981, 1986, 1991)..... | 129 |
| 7. Población femenina de 15 y más años, no soltera, según el número de hijos nacidos vivos (1970, 1981, 1991)..... | 129 |

| | |
|---|------------|
| 4. Tablas referidas al Censo de Población de 1991 | 131 |
| 1 [1001] Superficie, densidad, población de derecho y población de hecho por sexo, según lugar de residencia | 133 |
| 2 [1002] Población clasificada por tipo de vivienda y sexo, según lugar de residencia | 140 |
| 3 [1003] Población transeúnte clasificada por tipo de vivienda y sexo, según lugar de residencia | 147 |
| 4 [1017] Población clasificada por sexo, según edad, para el total de la Comunidad | 154 |
| 5 [1004] Población clasificada por edad (año a año y grupos quinquenales), según lugar de residencia, para cada sexo | 155 |
| 5 [1016] Población clasificada por edad (grupos específicos), según lugar de residencia, para cada sexo | 365 |
| 6 [1005] Población clasificada por sexo y estado civil, según año de nacimiento y edad, para el total de la Comunidad | 386 |
| 7 [1006] Población transeúnte en viviendas familiares y alojamientos, clasificada por sexo, según edad (para el total de la Comunidad, Area Metropolitana, Municipio de Madrid, Almendra Central, Periferia Noroeste, Periferia Este, Periferia Sur, Corona Metropolitana, Norte, Este, Sur, Oeste y Municipios no Metropolitanos) | 392 |
| 8 [1007] Población clasificada por sexo y edad, según nacionalidad, para cada situación de residencia | 399 |
| 9 [1008] Población extranjera, clasificada por nacionalidad, según lugar de residencia | 408 |
| 10 [1009] Población extranjera, clasificada por sexo y estado civil, según edad (para el total de la Comunidad, Area Metropolitana, Municipio de Madrid, Almendra Central, Periferia Noroeste, Periferia Este, Periferia Sur, Corona Metropolitana, Norte, Este, Sur, Oeste y Municipios no Metropolitanos) | 415 |
| 11 [1011] Población femenina, clasificada por número de hijos nacidos vivos, según lugar de residencia | 422 |
| 12 [1012] Población femenina, clasificada por número de hijos nacidos vivos, según estado civil y año de nacimiento (para el total de la Comunidad, Area Metropolitana, Municipio de Madrid, Almendra Central, Periferia Noroeste, Periferia Este, Periferia Sur, Corona Metropolitana, Norte, Este, Sur, Oeste y Municipios no Metropolitanos) | 429 |
| 13 [1013] Número de hijos nacidos vivos, media por madre y desviación típica, clasificados por año de nacimiento, según lugar de residencia | 468 |
| 14 [1014] Población femenina que permanece casada y declara año de la boda, clasificada por número de hijos nacidos vivos, según año de nacimiento y año de la boda | 503 |
| 15 [1015] Número de hijos nacidos vivos, media por madre y desviación típica de las mujeres que permanecen casadas y declaran año de la boda, clasificados por año de nacimiento según año de la boda | 514 |
| 5. Procedimiento de elaboración estadística | 519 |
| 5.1. Tratamiento general de la información | 521 |
| 5.2. Codificación de respuestas abiertas | 521 |
| 5.3. Detección y corrección de errores | 522 |
| 5.4. Ajuste de resultados a la población de derecho | 525 |
| 6. Plan de difusión y publicaciones de los resultados censales | 527 |



0. Abreviaturas utilizadas y títulos
de las tablas

5. *Algunos ejemplos de*
de las cosas

Se ha procedido a una denominación normalizada de las tablas en la presente publicación, a fin de que el título sea descriptivo de las variables que contiene. Para ello todos los títulos responden a una sintaxis normalizada, que utiliza palabras clave para indicar el contenido y disposición de la información, de la siguiente manera:

Número de la tabla en la publicación [código fijo de la tabla en la matriz de datos del plan de tabulación]: (Descripción del universo sobre el que se hace la tabulación), CLASIFICADOS/AS POR... (descripción de la cabecera de la tabla)..., SEGUN... (descripción del ladillo de la tabla)..., PARA... (descripción de los planos de la tabla o de los ámbitos territoriales para los que se hace en el caso de las tablas cruzadas)...

Ejemplos:

6[1005] Población clasificada por sexo y estado civil, según año de nacimiento y edad.

7[1006] Población clasificada por sexo y edad, según nacionalidad, para cada situación de residencia.


12[1012] Población femenina clasificada por número de hijos nacidos vivos, según lugar de residencia, para cada generación de nacimiento de la madre.

| N.º CODIGO | UNIVERSO | CABECERA | LADILLO | PLANOS |
|------------|--------------------|-------------------------|--|--------------------------------------|
| 12[1012] | Población femenina | N.º hijos nacidos vivos | Municipios Barrios PAMAM Abonos de transporte Corredores de transporte Estratos de municipios Zonas geográficas. | Año de nacimiento de la madre |
| 6[1005] | Población | Sexo Estado civil | Año de Nacimiento Edad | |
| 8[1007] | Población | Sexo Edad | Nacionalidad | Presentes Ausentes Transeúntes |

En relación al ámbito geográfico es necesario fijar tanto su detalle, como indicar qué tablas lo incluyen o lo presuponen. Estas en la terminología utilizada aquí pueden ser simples y cruzadas.

- Tablas simples, son las que contienen información según distintas variables en cabecera desagregándola para todos los municipios y resto de ámbitos geográficos, que ocupan normalmente el ladillo de la tabla.
- Tablas cruzadas, son aquéllas cuya información resulta del cruce de variables, tanto en cabecera como en ladillo, correspondiendo una tabla a cada ámbito considerado.

En general se publican las tablas simples para todos los municipios, tamaños y ámbitos geográficos de la Comunidad de Madrid y las tablas cruzadas para los ámbitos geográficos de carácter metropolitano, estas últimas también se encuentran disponibles para todos los ámbitos recogidos en el ladillo de las tablas simples; en la matriz de datos del plan de tabulación se distribuirán siempre que quede asegurado el mantenimiento de la discrecionalidad de los datos.

- 
1. Guía analítica de las características investigadas en este tomo y disponibilidad de información



1.1. Cuadros analíticos de características

Para facilitar la información y consulta se señalan a continuación la relación de tablas y un cuadro-guía con las características investigadas por el plan de tabulación, con indicación de si dicha tabla se incluye en la presente tabulación. Todas las tablas que se publican tienen una doble numeración, la primera de ellas es correlativa dentro de la publicación en que aparecen, y la segunda, que figura entre corchetes, es el número general, digamos de matrícula, dentro del archivo estadístico general que contiene el conjunto del plan de tabulación (este segundo número es siempre el mismo no importa en cuantas publicaciones o tipos de soportes sea incluido).

La información de cada tabla puede ser investigada para varios tipos de universos y criterios de clasificación geográfica.

INDICE ANALITICO DE CARACTERISTICAS INVESTIGADAS POR EL PLAN DE TABULACION DEL CENSO DE 1991


TOMO I. CARACTERISTICAS DEMOGRAFICAS BASICAS Y FECUNDIDAD DE LA POBLACION

| NUMERO TABLA | 1 | 2 | 3 | 4 | 5 | 6 | 7 | 8 | 9 | 10 | 11 | 12 | 13 | 14 | 15 |
|--|----|----|----|----|---|----|----|----|---|----|----|----|----|----|----|
| CODIGO VARIABLES | 4 | 3 | 3 | 5 | 5 | 2 | 5 | 5 | 7 | 5 | 2 | 2 | 2 | 1 | 1 |
| | 9 | 9 | 9 | 9 | 9 | 5 | 9 | 7 | 6 | 8 | 6 | 8 | 8 | 2 | 2 |
| | 10 | 11 | 10 | 10 | 6 | 10 | 10 | 9 | 7 | 9 | 8 | 9 | 9 | 8 | 6 |
| | 11 | | 12 | | 9 | | | 10 | | 9 | 9 | 9 | 9 | 9 | 8 |
| | | | | | | | | | | | | | | | |
| AMBITO | ● | ● | ● | ★ | ● | ★ | ■ | ★ | ● | ■ | ● | ■ | ● | ★ | ★ |
| TIPO | S | S | S | C | S | C | C | C | S | C | S | C | S | C | C |
| VARIABLES | | | | | | | | | | | | | | | |
| 1 Año de la boda | | | | | | | | | | | | | | | |
| 2 Año de nacimiento | | | | | | | | | | | | | | | ★ |
| 3 Clase de vivienda | | | ● | | | ★ | | | | ■ | ● | ■ | ● | ★ | ★ |
| 4 Densidad | | | | | | | | | | | | | | | |
| 5 Edad - año a año | ● | | | | | | | | | | | | | | |
| - grupos quinquenales | | | | ★ | ● | | | | | | | | | | |
| - otras clasificaciones | | | | | ● | | ■ | | | | | | | | |
| 6 Estado Civil | | | | | ● | | | | | | | | | | |
| 7 Nacionalidad | | | | | ● | | | | | | | | | | |
| 8 N.º de hijos nacidos vivos | | | | | ● | | | ★ | | | | | | | ★ |
| 9 Sexo | | | | | | | | | | | | | | | |
| 10 Situación de Residencia - Presentes | | | | | | | | | | | | | | | |
| - Ausentes | | | | | | | | ★ | | | | | | | |
| - Transeúntes | | | | | | | | ★ | | | | | | | |
| - P. Derecho | | | | | | | | ★ | | | | | | | |
| - P. Hecho | | | | | | | | ★ | | | | | | | |
| 11 Superficie | ● | | | | | | | | | | | | | | |
| 12 Tipo de vivienda | | | | | | | | | | | | | | | |

Tipo de Tabla:
S - Simple
C - Cruzada

- Incluye 13 Ambitos:
- Total Comunidad
- Almendra Central Municipio de Madrid
- Periferia Noroeste Municipio de Madrid
- Periferia Este Municipio de Madrid
- Periferia Sur Municipio de Madrid
- Total Corona Metropolitana
- Area Metropolitana Norte
- Area Metropolitana Este
- Area Metropolitana Sur
- Total Area Metropolitana
- Total Resto Municipios de la Comunidad

- Incluye: - Total Comunidad
- 179 Municipios
- 21 Distritos del municipio de Madrid
- 128 Barrios del municipio de Madrid
- 11 Estratos de tamaño de Municipios
- 4 Zonas Municipio de Madrid
- 4 Zonas Corona Metropolitana
- Total Municipio de Madrid
- Total Corona Metropolitana
- Total Area Metropolitana
- Resto Municipio de la Comunidad
- 4 Zonas PAMAN
- 8 Zonas de Corredores de Transporte
- 6 Zonas de Abono de Transporte
- ★ Incluye: - Total Comunidad



2. Definiciones y notas aclaratorias

2.1. Los Censos de Población y Vivienda de 1991

Los comentarios y definiciones recogidos en esta introducción proceden en su mayoría del «Proyecto de los Censos de Población y Vivienda de 1991» (INE, julio de 1990).

Los Censos de Población y Viviendas que se han realizado con referencia al 1 de marzo de 1991 ocupan el quinto lugar de los Censos de Viviendas y el decimosexto de los Censos de Población, cuya serie se inició en 1857, año en que, con referencia al 21 de mayo, se realizó el primer censo denominado oficial bajo el patrocinio de la Comisión General de Estadísticas del Reino, primer organismo oficial de carácter estadístico. Este censo se vio seguido en 1860 por el efectuado por la Junta General de Estadísticas, con referencia al 25 de diciembre. Siguió a ambos, los correspondientes a 1877, 1887 y 1897. Desde 1900 hasta 1970 se realizaron censos en los años acabados en cero con referencia al 31 de diciembre. El censo de 1981 tuvo referencia la fecha del 1 de marzo, debido a que la toma de datos con relación al último día del año reducía significación a las poblaciones de hecho, dada la movilidad poblacional en las fechas navideñas, y algunos datos sobre actividad económica. Asimismo, en la fecha de referencia que se había mantenido desde principios de siglo coincidían otras circunstancias adversas como dureza de la climatología, corta duración del día y dificultades administrativas que suelen presentarse al finalizar el año. Por último, la nueva fecha elegida adecuaba los períodos censales españoles a la normativa comunitaria, incluso antes de la incorporación de España a la CE.

La tradición estadística y administrativa española es una de las más ricas en materia censal. Tanto la peculiaridad del desarrollo histórico repoblador (con su componente de democratismo mesocrático y antiseñorial), como la puesta en marcha de una potente burocracia estatal (que permitió y se vio reforzada por la expansión imperial) han acumulado centenares de operaciones básicamente recaudatorias, pero con importante vertiente estadística: censos, recuentos, vecindarios, averiguaciones, testimonios de vecindad, padrones, libros de familia, matriculas y un sinnúmero de recuentos poblacionales con gran número de finalidades: encabezamientos, levatas, ventas de jurisdicciones, repartos de contribuciones, etc. Los archivos de todas las administraciones guardan kilómetros de legajos que testimonian un nivel de capacidad administrativa envidiable, especialmente en lo referente a nuestra estadísticamente prolija centuria del quinientos. Como botón de muestra sólo en los archivos no municipales fueron localizados para Torrelaguna más de un centenar de padrones realizados en el XVI.

En el ámbito de la corona de Castilla determinados recuentos realizados con motivos especiales se convirtieron en los precedentes de los modernos censos: las averiguaciones para la distribución del servicio ordinario y extraordinario (1530), averiguaciones para el reparto de los moriscos expulsados de Granada (1570-72), averiguaciones para el reparto del servicio de ocho millones de ducados o censo de Tomás González (1591), averiguaciones para el reparto de juratos (1646), averiguaciones para un recuento de soldados (1693-94), vecindario de Campoflorido (1712-17), censos y vecindarios para el establecimiento de la Única Contribución o Catastro de Ensenada (1749), Censo de Aranda (1768-79), Censo de Floridablanca (1787) y Censo de Godoy o Larruga (1797). Los Estudios Generales que se confeccionaron a partir de los Libros de Familias de la Única Contribución suponen la primera operación estadística censal moderna. Los siguientes censos formalizaron la recogida por ámbito territorial de un «estado» o cuestionario normalizado con la to-

talización de ese ámbito, recogido a partir de otros trabajos primarios (los padrones y matrículas existentes) por los curas párrocos (1768) o por los Intendentes de las Provincias (1787 y 1797).

Los Censos de Población y Viviendas de 1991 cuentan, si cabe, con mayor importancia que algunos de los Censos precedentes por cuanto ha sido necesario introducir importantes modificaciones en los Padrones Municipales que se realizan cada cinco años y que en los años censales se efectúan de modo simultáneo a los Censos, en lo que podría calificarse de operación conjunta.

Debido a la existencia de una sentencia del Tribunal Supremo sobre un recurso de inconstitucionalidad de ciertas preguntas padronales, que incluyen informaciones no necesarias a la finalidad de registro del Padrón, ha llevado a plantear la modificación del Reglamento de Población y Demarcación Territorial de las Entidades Locales, para asegurar que los Padrones Municipales, en cuanto documento público, sólo contengan aquellos datos necesarios para las relaciones jurídico-públicas de los administrados, con los que algunas cuestiones tradicionalmente incorporadas a los Padrones, como estado civil, profesión, etc. no podrán figurar en dichos documentos.

Por este motivo, el INE ha planteado los Censos de Población y Viviendas de 1991 con cambios sustanciales respecto de Censos anteriores. En primer lugar, grabando y explotando la información al 100%, y no como se venía haciendo a través de muestras del 2% para facilitar datos anticipados y del 20-30% para los datos con mayor grado de desagregación.

El segundo cambio que se incorpora consiste precisamente en dar entrada en el Censo a aquellas cuestiones que no van a poder tratar los Padrones, siempre que se considere que el Censo de Población es vehículo apropiado, debido a su confidencialidad, para su investigación y que no pongan en peligro los objetivos principales que caracterizan esta operación.

Es preciso citar que se ha posibilitado que aquellas Comunidades Autónomas que lo desearon incorporasen un cuestionario adicional al Básico introduciendo preguntas de distinta índole a las contenidas en el mismo, como las que eran habituales en anteriores Padrones Municipales (conocimiento de lengua vernácula, desplazamientos al centro de trabajo o estudio, etc.). El coste y tratamiento de esta operación corrió a cargo de las Comunidades interesadas. Hay que resaltar la posibilidad de explotación de los literales de ciertas características relativas a la enseñanza y la actividad por parte de aquellas Comunidades Autónomas que lo han demandado. El INE planteó la posibilidad de que las oficinas de estadística de las Comunidades Autónomas se sumasen al esfuerzo censal, especialmente en la fase de grabación de cuestionarios, lo que se realizó en el caso de la Comunidad de Madrid por un convenio.

De acuerdo con el Proyecto de Censos de Población y Vivienda de 1991 (INE, Madrid, 1990), el Censo de Población se define como el conjunto de operaciones consistentes en recopilar, resumir, valorar, analizar y publicar los datos de carácter demográfico, cultural, económico y social de todos los habitantes del país y de sus divisiones político-administrativas, referidos a un momento o período dado. Esta operación se apoya en el Censo de Viviendas, que recoge no sólo las Viviendas familiares, sino también los establecimientos colectivos como hoteles, residencias, cárceles, asilos, etc., donde puedan residir quienes no habitan en viviendas familiares.

El Censo de Viviendas es el conjunto de operaciones tendentes a recopilar, resumir, valorar, analizar y publicar los datos relativos a todos los lugares destinados a habitación humana, esto es vivienda y alojamientos usados como tales, referidos a todo el territorio nacional y a sus divisiones político administrativas y a un momento o período dado.

En los apartados que siguen se señalan las definiciones, extraídas de manera literal, salvo lo requerido para resumir o hacer operativos estos textos. Las acotaciones o añadidos del Departamento de Estadística de la Comunidad de Madrid figuran en cursiva.

2.2. Ambitos de referencia, y unidades de análisis

Ambito poblacional

En el Censo de Población se incluyen tanto las personas que tienen fijada su residencia en el territorio nacional, como las que se encuentran en el mismo en la fecha de referencia.

El ámbito poblacional del Censo de Viviendas abarca a todos los recintos destinados a habitación humana, que son las viviendas propiamente dichas, y aquellos otros que sin tener esa finalidad están efectivamente habitados en la fecha del Censo. No se incluyen en este Censo las viviendas en construcción, a no ser que estén habitadas en el momento del Censo o bien que su terminación esté pendiente de ligeros detalles por lo que podrían ya ocuparse. Tampoco se incluirán aquellas viviendas que se estén demoliendo o estén vacías por haber sido declaradas en estado ruinoso.

Ambito geográfico

Los censos de población y vivienda se realizan en todo el territorio nacional.

Ambito temporal

El recuento de los habitantes y de las viviendas se hará con referencia a la fecha censal y las características de los mismos se referirán, bien a ella misma, o bien a un período de tiempo perfectamente definido. El momento de referencia censal son las cero horas del día 1 de marzo de 1991. La recogida de datos de las características económicas se realiza con referencia a los siete días inmediatamente anteriores a la fecha de referencia. Para algunas características, tales como movimientos migratorios o fecundidad, los datos se recogen con referencia a períodos de tiempo que se especificarán en las definiciones correspondientes.

Habitante

A efectos del Censo de Población se considera habitante a toda persona física que en el momento censal tenga su residencia en España o se encuentre en su territorio.

Familia

Se define como el grupo de personas (dos o más) que, residiendo en la misma vivienda familiar, comparten algunos gastos en común (véase lo señalado en el concepto «hogar») y están vinculadas por lazos de parentesco, ya sean de sangre o políticos, e independientemente de su grado. Aunque desde un punto de vista sociológico quizá convendría poner algún límite a la noción de «parentesco», con vistas a la definición de «familia» resulta mucho más operativo trabajar con un concepto del mismo lo mas amplio posible y que, por otra parte, no desvirtúa la realidad.

Hogar

El concepto de hogar recogido en los censos de 1991 es el siguiente:

Se define como un conjunto de personas, que residiendo en la misma vivienda, comparten gastos comunes ocasionados por el uso de la vivienda y/o gastos de alimentación. Se pueden distinguir dos tipos de hogares: los unipersonales, formados por una sola persona, y los multipersonales, que están formados por dos o más personas. Los miembros del hogar no tienen necesaria-

mente que estar emparentados y forman parte del hogar las personas de servicio doméstico que pernoctan en la vivienda y los huéspedes fijos. Las diferencias entre hogar y familia son: a) el hogar puede ser unipersonal, mientras que la familia tiene que constar, por lo menos, de dos miembros; y b) los miembros de un hogar multipersonal no tienen necesariamente que estar emparentados, mientras que los miembros de una familia sí. El término «hogar» viene a sustituir lo que en Censos anteriores, se denominaba «familia censal». En particular, el hogar recoge tanto a personas emparentadas entre sí, como a otras que no lo están, tales como las personas del servicio doméstico que pernoctan en la vivienda y los huéspedes fijos. Excepcionalmente, en una misma vivienda puede existir más de un hogar lo que da lugar a utilizar más de un cuestionario censal (el ejemplo más típico de esta situación lo constituyen las viviendas habitadas por dos hogares totalmente autónomos, uno de los cuales reside en concepto de alquilado o realquilado).

El concepto de hogar definido por los Censos, no sólo no señala el objetivo analítico de la definición, sino que no delimita de manera clara sus criterios, con lo que se han producido diversos problemas prácticos de aplicación e interpretación. La cuestión es que la definición no delimita cuándo los habitantes de una vivienda deben ser considerados como pertenecientes a un hogar o a varios. Por una parte, todas las personas de una misma vivienda es difícil suponer que no comparten algún gasto derivado del uso de la vivienda y/o gastos de alimentación y, por otra, sólo se da un ejemplo de la vivienda multihogar: el realquilado. Al no definirse qué gastos comunes o qué proporción de los mismos definen un hogar; ni los ciudadanos que rellenaron sus cuestionarios (el Censo se realiza por autoinscripción), ni los agentes censales, encargados de grupo o inspectores tienen criterio alguno para operar en la práctica. Tan imprecisa situación no hace sino provocar un razonamiento de tipo circular y tautológico: hogar es el conjunto de personas que está en un cuestionario de hogar y al revés, independientemente de que se sepa con qué criterios se ha hecho en cada ocasión. Vistos en su contexto histórico, estos problemas se plantean por la presencia de unos restos estadísticos fósiles, hoy inexplicables, de la investigación censal de un viejo problema: el del hacinamiento de familias en una misma vivienda y el de los realquilados.

Aunque estos problemas eran presumibles, a la vista del Proyecto Censal, el Departamento de Estadística se resistió a tomar cualquier decisión a priori que pudiera suponer la ruptura de la homogeneidad censal en todo el territorio nacional. Sin embargo, a la vista de los resultados de la operación de campo en relación con las viviendas multihogar (en torno a 8.000 en toda la Comunidad de Madrid) se ha terminado por imponer a posteriori la decisión que es más coherente, clara y con mayor potencia analítica, a saber, considerar hogar a la totalidad de las personas que habitan una vivienda. El análisis, tanto estadístico como individualizado de las viviendas con varios hogares revela la presumible dimensión del problema: en lo cuantitativo elevadísima proporción de segundos hogares con un solo individuo y pocos segundos hogares con núcleo en su interior; en lo cualitativo, frecuencia de parentescos fuertemente imbricados hasta donde es posible averiguarlo. Todo ello redundó en la imposibilidad de mantener en el proceso de depuración final este desdoblamiento de hogares, ya que en el mejor de los casos la casuística es aleatoria y el criterio por el que unos mismos tipos de hogares se consideran separados o juntos en el mismo cuestionario es completamente desconocido.

La solución tomada ha sido adoptar a efectos de la explotación estadística, de los censos de 1991 de la Comunidad de Madrid, la siguiente definición: «se considera hogar a la unidad formada por la totalidad de los individuos que están inscritos en una misma vivienda familiar o alojamiento». Esta solución se adapta a las recomendaciones internacionales en su concepto de «menage-habitation», es clara y permite realizar cualquier otro análisis con conceptos más restringidos. Implica también considerar como individuos del hogar a todos los inscritos en el cuestionario de la vivienda familiar o alojamiento, sea cual sea su situación de residencia, ya que la exclusión de algunos individuos podían tener el inconveniente de eliminación de núcleos o cambio en la tipología de hogares. El proceso de revisión se ha realizado para cada uno de los campos y a la vista del cuestionario físico, alcanzándose un gran nivel en cuanto a la seguridad y calidad del proceso de recodificación de la estructura familiar. Los usuarios interesados dispondrían de un Documento de Trabajo explicativo de los análisis realizados, criterios de corrección, validaciones y controles de calidad existentes.

Núcleo familiar

Como unidad jerárquica intermedia entre el habitante y la familia está el núcleo familiar. La idea del núcleo familiar corresponde a una concepción restringida de la familia, limitada a los vínculos de parentesco mas estrechos. Existen cuatro tipos de núcleo familiar:

- a) Matrimonio o pareja sin hijos
- b) Matrimonio o pareja sin hijos emparejados
- c) Padre con uno o mas hijos no emparejados
- d) Madre con uno o mas hijos no emparejados

Vivienda

Se define como vivienda todo recinto estructuralmente separado e independiente que, por la forma en que fue construido, reconstruido, transformado o adaptado, está concebido para ser habitado por personas o, si no fuese así, está efectiva y realmente habitado en la fecha del Censo. Un recinto se considera separado si está rodeado por paredes, muros tapias, vallas, etc., y se halla cubierto por techo, que permite que una persona, o un grupo de personas, se aisle de otras, con el fin de preparar y consumir sus alimentos, dormir y protegerse contra las inclemencias del tiempo y del medio ambiente. Se considera independiente si tiene acceso directo desde la calle o terreno público o privado, común o particular, o bien desde cualquier escalera, pasillo, corredor, etc., es decir, siempre que los ocupantes de la vivienda puedan entrar o salir de ella sin pasar por ningún recinto ocupado por otras personas.

En todo caso se tiene en cuenta la situación actual del recinto-vivienda y no el estado primitivo de construcción, de modo que en las agregaciones o subdivisiones de viviendas se consideran cuantas unidades hayan sido las resultantes del proceso de transformación, siempre que cumplan las condiciones anteriormente definidas, e independientemente por tanto de su situación constructiva inicial.

Vivienda familiar

Se define como vivienda familiar (normal o corriente) a toda habitación o conjunto de habitaciones y sus dependencias que ocupan un edificio o parte estructuralmente separada del mismo y que, por la forma en que han sido construidas, reconstruidas o transformadas, están destinadas a ser habitadas por una o varias personas, y en la fecha censal no se utilizan totalmente para otros fines. Las viviendas familiares serán incluidas en el Censo de Viviendas, con independencia de que estén ocupadas o no en el momento censal. No se incluyen en esta definición aquellos recintos construidos inicialmente para viviendas pero que en la época del Censo se utilizan exclusivamente para otros fines (viviendas que se han transformado totalmente en oficinas, talleres, almacenes, etcétera).

Alojamientos

Se definen como alojamientos todos los recintos que no responden totalmente a la definición de vivienda familiar, bien por ser móviles, semipermanentes o improvisados, o bien porque no han sido concebidos en un principio con fines residenciales, pero que, sin embargo, constituyen la residencia de una o varias personas en el momento del censo.

Se consideran alojamientos fijos:

- las viviendas semipermanentes que, aunque sean semejantes a las viviendas familiares en algunos aspectos, son utilizadas nada más que durante un tiempo limitado (normalmente menos de 10 años).

- determinados recintos destinados a vivienda que se construyen sin ningún pilar y con materiales de desecho (latas, cajas, etc.), tales como chabolas, chozas, etc.
- otros recintos, cuyo destino es distinto del de vivienda, y que no han sido reconstruidos ni reformados para ser utilizados con fines residenciales, pero que sin embargo vive gente en su interior, tales como los espacios situados en cuadras, pajares, molinos, garajes, almacenes, así como las cuevas y otros refugios naturales que han sido habilitados para vivir en ellos.

Se consideran alojamientos móviles aquellos que han sido construidos para ser transportados o que constituyen un recinto móvil, y sirven de domicilio a una o varias personas, tales como tiendas de campaña, barcos, yates, remolques, etc. Se incluirán aquí los campamentos de gitanos. No se consideran alojamientos móviles los departamentos reservados a viajeros en medios de transporte (barcos, ferrocarriles, etc.).

Establecimientos colectivos

Se definen como establecimientos colectivos las viviendas o edificios destinados a ser habitados por un grupo de personas que no constituyen familia, sometidas a una autoridad o régimen común, o unidas por objetivos o intereses personales comunes. A efectos censales se incluyen como establecimientos colectivos tanto los establecimientos colectivos propiamente dichos (conventos, cuarteles, asilos, residencias de estudiantes, prisiones), como los hoteles, pensiones y establecimientos análogos. Cuando dentro de un establecimiento colectivo existan viviendas de carácter familiar destinadas al personal directivo, administrativo o de servicio del establecimiento, éstas serán censadas aparte, como tales viviendas familiares, con sus correspondientes habitantes. No existe ninguna instrucción detallada a la hora de aclarar la clasificación por tipo de establecimiento.

Edificio

La definición de edificio es la adoptada por el Censo de Edificios, es decir, toda construcción permanente, separada e independiente, concebida para ser utilizada como vivienda y/o para servir a fines agrarios, industriales, para la prestación de servicios o, en general para el desarrollo de una actividad. Una construcción es permanente si ha sido concebida y construida para atender necesidades de duración indefinida y que, por lo tanto, durará normalmente en el mismo sitio más de diez años. Una construcción es separada si está limitada por fachadas o medianerías y se halla cubierta por techo. Una construcción es independiente si tiene acceso directo desde la calle o desde terreno público o privado.

Situación de residencia

Todos los habitantes se clasifican a efectos censales en residentes y transeúntes. Son residentes las personas que viven habitualmente en una vivienda y transeúntes las personas que, no teniendo residencia habitual en la misma, se encuentran en ella en la fecha censal. En el momento censal un habitante residente puede estar presente o ausente de su vivienda de residencia habitual. Presentes son, por lo tanto, los residentes en una vivienda que en la fecha censal están presentes en ella. Ausentes son los residentes en una vivienda y que en la fecha censal están ausentes de la misma, figurando, si se encuentran en España, como transeúntes allí donde se encuentren. Transeúntes, son aquellos habitantes que no son residentes, pero que en la fecha censal se encuentran en una determinada vivienda, en la que si se encuentra situada en España, figurarán como residentes ausentes.

Población de hecho y de derecho

La población de hecho está formada por los residentes presentes y los transeúntes, mientras que la población de derecho la constituyen la suma de residentes presentes y ausentes.

La información recogida ha sido ajustada a la población de derecho por lexo, aprobada por el INE, pero no ocurre así con los transeúntes (véase justificación en el apartado 5.4).

2.3. Definiciones de las variables de clasificación con las que se clasifican las características básicas de la población

2.3.1. Definiciones de las variables con las que se clasifican las características básicas de la población.

Fecha de nacimiento

Recoge día, mes y año, datos que resultan fundamentales para la determinación de la edad de la persona y de la cohorte a que pertenece.

Nacionalidad

Se recoge tanto para españoles como para extranjeros, debiendo consignar estos últimos el país del que son súbditos o ciudadanos. Los apátridas deberán anotarlos así. En el caso de doble nacionalidad siendo una de ellas la española, se señalarán ambas, indicando el país de la nacionalidad extranjera en la línea correspondiente.

Año de llegada a España de los extranjeros y apátridas

Se ha recogido el año desde el que están residiendo en algún municipio del territorio español. Si han fijado su residencia en España en más de una ocasión, pondrán el de la última vez.

Lugar de residencia de los transeúntes

Se refiere al municipio y provincia de residencia habitual de los transeúntes, o el país de nacionalidad en el caso de que la residencia esté fijada en el extranjero.

Estado civil

Se refiere a la situación de derecho y se desarrolla en las alternativas: **soltero/a, casado/a, viudo/a, separado/a y divorciado/a**. La decisión de considerar en el cuestionario censal situaciones de derecho y no de hecho, se debe a que, la propia denominación de «estado civil de hecho» supone un contrasentido puesto que el estado civil es un término jurídico acuñado para definir situaciones de derecho. Por otro lado, aunque constituya una gran tentación para cualquier investigador en sociología intentar obtener, a través del Censo de Población, información sobre el alcance y las características de las nuevas formas de unión y de convivencia, es preciso reconocer que éste no es el vehículo adecuado para tal investigación. La consideración de situaciones de derecho no anula la posibilidad de efectuar una mayor profundización en materia convivencial, tal y como se verá en las características familiares al tratar la determinación de núcleos y familias a través de relaciones de parentesco o convivencia.

Lugar de nacimiento

Se refiere al municipio y provincia para aquellas personas nacidas en España. Los nacidos en el extranjero deberán anotar el país que, en la actualidad, corresponda a su lugar de nacimiento.

Número de hijos que han tenido las mujeres que han tenido algún hijo

La pregunta va dirigida a todas las mujeres que han tenido en algún momento de su vida algún hijo con vida. Se incluyen los hijos con vida luego fallecidos, con independencia de cuando tiempo hayan vivido.

Como en el diseño del cuestionario no se diferencia entre las mujeres que declaran no tener ningún hijo y la ausencia de respuesta a dicha pregunta no se puede informar diferenciadamente ambos casos, ni establecer sistema alguno de corrección o estimación. Sólo la evaluación de calidad permitirá responder a este interrogante.

Año de la boda de las mujeres que permanecen casadas

Pregunta del cuestionario censal dirigida a las mujeres que permanecen casadas en primeras nupcias de acuerdo con su estado civil legal.

Como en el caso anterior, el cuestionario censal no distingue cuándo una mujer no se encuentra en dicho caso (permanecer casada en primeras nupcias) y, por lo tanto, no responde año de la boda, de aquellos otros casos en los que no se ha respondido dicha pregunta. Por todo ello, no se puede informar diferenciadamente de las no respuestas, que, por lo tanto, engrosan sistemáticamente el estado de mujeres que no permanecen casadas en primeras nupcias.

Un segundo aspecto se plantea respecto a la posible confusión en cuanto a si se considera permanecer casada. Aunque en principio el criterio es claro respecto al estado civil, soltera y viuda, pueden haberse planteado problemas de comprensión respecto a separada y divorciada. A efectos de depuración se ha aplicado el criterio legal y lógico: se han considerado que permanecen casadas las mujeres que nunca lo han estado (solteras) o las que ya no lo están (viudas y divorciadas), ya que se entiende que en el caso de las separadas no se ha producido la ruptura total de los vínculos matrimoniales. Habida cuenta de que no se ha podido establecer un filtro corrector, el sentido de la variable a efectos de tabulación es respecto a las mujeres que permanecen casadas, teniendo en cuenta que no se puede suponer que todas las no respuesta implican mujeres que permanecen casadas en segundas o posteriores nupcias.

2.3.2. Definiciones de las variables con las que se clasifican las migraciones de la población.

El tratamiento censal de las migraciones requiere una serie de consideraciones previas. En el Censo de 1981 y en el Padrón de 1986 se utilizaron conceptos distintos para medir las migraciones, lo que impidió que sus resultados fueran directamente comparables. En 1981, se adoptó la referencia a la residencia en una fecha anterior (la del Censo de 1970), mientras que en 1986 se optó por el concepto de última migración. Esta segunda modalidad tiene serios inconvenientes cuando se utiliza como único instrumento para medir las migraciones, quizá el más importante es que el concepto de última migración radica en que hace referencia a una determinada unidad geográfica y no permite agregar las migraciones de los municipios de una provincia o de una Comunidad Autónoma para determinar las migraciones a estos niveles.

Por este y otros motivos, Naciones Unidas recomienda que se utilicen preferentemente preguntas relativas al lugar de residencia en una fecha anterior. Este procedimiento, no obstante, ha planteado en los análisis de datos realizados hasta la fecha el problema de distinción entre los conceptos de migración y migrante. En efecto, una persona puede, durante un período de tiempo dado,

efectuar más de una migración, por lo que migraciones, han regresado al lugar de origen. Con objeto de reducir los inconvenientes de las posibles movilizaciones múltiples intercensales a que se hizo referencia, este Censo incluye dos preguntas adicionales. La primera, relativa a la residencia un año antes de la fecha censal, que como se sabe es el 1 de marzo de 1991, con lo que se minimiza y se pueden despreciar sin grave error los movimientos múltiples y sobre todo los regresos al municipio de origen; y la segunda, referida a la residencia 5 años antes, coincidiendo con la fecha de la Renovación padronal (1 de abril de 1986) y que servirá para conocer los flujos recientes. Con estas preguntas se ha pretendido conseguir el doble objetivo mencionado de continuidad de las series estadísticas, a partir de la residencia en la anterior fecha censal, y de analizar los movimientos migratorios sin las distorsiones mencionadas.

En relación con anteriores censos el concepto de migrante y de migración se sigue considerando que se trata de un movimiento de población que implica un cambio de residencia habitual, sin entrar en detalle sobre las complejas consideraciones que van implícitas al concepto de habitualidad, pero también consideran las migraciones intramunicipales, a través de los cambios de domicilio dentro del municipio.

Además de las preguntas referidas a la residencia en las distintas fechas señaladas, se va a recoger en el Censo información sobre la última migración realizada durante los últimos diez años, especificando el año de llegada y el municipio o país de procedencia.

Lugar de residencia habitual hace un año (1 de marzo de 1990)

Se recoge información del lugar de residencia hace un año (1 de marzo de 1990) respecto al momento de referencia censal, clasificando las respuestas en: **no había nacido** en esa fecha, **residía en este mismo municipio, en el mismo domicilio, residía en este mismo municipio en distinto domicilio, residía en otro municipio de España o residía en el extranjero.**

En el caso de las dos últimas respuestas se solicitaba la precisión del municipio y la provincia para el caso de España y del país para el caso de residencia en el extranjero en la fecha citada.

Lugar de residencia habitual hace cinco años (1 de abril de 1986)

Se recoge información del lugar de residencia en el momento de referencia de la última operación de renovación padronal (1 de Abril de 1986), clasificando las respuestas en: **no había nacido** en esa fecha, **residía en este mismo municipio, en el mismo domicilio, residía en este mismo municipio en distinto domicilio, residía en otro municipio de España o residía en el extranjero.**

En el caso de las dos últimas respuestas se solicitaba la precisión del municipio y la provincia para el caso de España y del país para el caso de residencia en el extranjero en la fecha citada. Como se observa el ajuste con la fecha de referencia del último padrón produce un período efectivo un mes inferior a los cinco años exactos.

Lugar de residencia habitual hace diez años (1 de marzo de 1981)

Se recoge información del lugar de residencia en el momento censal del último censo de población (1 de marzo de 1981), clasificando las respuestas en: **no había nacido** en esa fecha, **residía en este mismo municipio, en el mismo domicilio, residía en este mismo municipio en distinto domicilio, residía en otro municipio de España o residía en el extranjero.**

En el caso de las dos últimas respuestas se solicitaba la precisión del municipio y la provincia para el caso de España y del país para el caso de residencia en el extranjero en la fecha citada.

Lugar de procedencia en el último traslado de municipio de residencia, si éste se ha producido en los diez últimos años

Para aquellas personas que hayan trasladado su residencia habitual al menos una vez en los últimos diez años se les ha solicitado el lugar de procedencia en el último traslado que haya implicado cambio de municipio. Se debía precisar municipio y provincia de origen, o país en el caso de que en este último traslado se procediera del extranjero.

Año de procedencia en el último traslado de municipio de residencia, si éste se ha producido en los diez últimos años

Para aquellas personas que hayan trasladado su residencia habitual al menos una vez en los últimos diez años se les ha solicitado el año en que han realizado este último traslado que haya implicado cambio de municipio.

2.3.3. Definiciones de las variables con las que se clasifican las características de estudios y económicas de la población.

En cuanto a la investigación de las características socioeconómicas cuya explotación requiere el recurso a clasificaciones relativamente extensas, estudios en curso o terminados, profesión o rama de actividad de la empresa en que se trabaja, el Censo de 1991 ha optado por una estrategia con dos instrumentos: solicitar la descripción de tales circunstancias en forma de literal abierto y solicitar la simultánea inclusión en una serie cerrada de categorías definidas en el mismo cuestionario. Esto permite contar con una primera clasificación detallada sin esperar a los más lentos procesos de codificación, así como contar con clasificaciones detalladas de estas variables, para muchas de las cuales los trabajos censales son los únicos que proporcionan información.

Descripción de los estudios en curso

Esta característica se obtendrá para todas las personas que en el momento censal estén cursando estudios. Se han considerado como estudios en curso todos aquellos que cumplen las características mencionadas en la clasificación Internacional Normalizada de la Educación (CINE), es decir:

- Tener como objetivo un aprendizaje y no perseguir un simple desarrollo cultural o de esparcimiento.
- Intervenir una entidad educativa (centros de enseñanza, asociaciones, empresas, organismos, etc.) o personal docente para impartir la educación.
- Estar organizados, es decir con una finalidad o plan de estudios establecido.
- Ser continuados durante un tiempo.

Según estas características, tendrán la consideración de estudios, a efectos censales, tanto los regulados por el Sistema Educativo como aquellos otros establecidos fuera de él, impartidos en centros de enseñanza oficial o privada, cualquiera que sea el método o modalidad de enseñanza (libre, a distancia, por correspondencia, etc.), siempre que persigan un aprendizaje y tengan un plan de estudios establecido con carácter continuado durante un tiempo, que se ha fijado en 3 meses o en 120 horas como mínimo. Se incluyen, por tanto, los estudios de aprendizaje profesional, artístico, deportivo, etc., siempre que cumplan las características mencionadas anteriormente. En el caso de que una persona esté cursando varios estudios, se le clasificará en el tipo de estudios que considere primordial, que normalmente coincidirá con el de más alto nivel.

Descripción detallada del máximo nivel de estudios terminados en las personas de 10 o más años el 1 de marzo de 1991

Para las personas mayores de 10 años en la fecha censal se les ha solicitado una descripción detallada de dichos estudios, salvo que hubiesen respondido en las dos primeras rúbricas de la clasificación anterior.

Relación de la población con la actividad económica

El censo investiga la autclasificación de la población en relación con la actividad económica en relación con las siguientes rúbricas:

1. Cumpliendo el servicio militar.

2. Ocupado. Se consideran ocupadas las personas que han trabajado al menos una hora en la semana de referencia (22 al 28 de febrero). Aquellas personas que en dicha semana estuvieron temporalmente ausentes de su trabajo por enfermedad, vacaciones, etc. se consideran también ocupadas.

3. Parado buscando su primer empleo

4. Parado habiendo trabajado antes

5. Jubilado (percibiendo una pensión de jubilación o invalidez)

6. Percibiendo una pensión distinta de jubilación o invalidez)

7. Incapacitado permanente para el trabajo

8. Estudiante, escolar o preescolar

9. Labores del hogar (no remuneradas)

10. Otra situación (menores no escolarizados, rentistas, etc.)

Esta pregunta es de opciones múltiples hasta un máximo de tres. Para aquellos que en esta pregunta censal hubieran respondido que están ocupados, parados que han trabajado antes o jubilados se les hace las siguientes preguntas sobre su actual o última relación con la actividad económica. En el caso de que la respuesta múltiple abarcase dos de las categorías que justifican el paso a la información complementaria se tendrá en cuenta que ésta se refiere a la categoría de menor orden en los códigos antes señalados.

Descripción de la ocupación, profesión u oficio

Se requiere al entrevistado una descripción detallada.

Relación con los medios de producción y el puesto de trabajo

Esta categoría, denominada Situación Profesional en el cuestionario censal, tiene los siguientes estados de autclasificación.

1. Empresario, profesional o trabajador por cuenta propia que emplea personal.

2. Empresario, profesional o trabajador por cuenta propia que no emplea personal.

3. **Miembro de cooperativa de trabajo asociado que trabaja en la misma.**
4. **Persona que trabaja sin remuneración reglamentada en la empresa o negocio de un familiar con el que convive.**
5. **Persona que trabaja con carácter fijo, a sueldo, comisión, jornal, u otra clase de remuneración.**
6. **Persona que trabaja con carácter eventual o temporal a sueldo, comisión, jornal, u otra clase de remuneración.**
7. **Otra situación.**

Descripción de la actividad principal del establecimiento donde trabaja o trabajó

Se solicita la descripción detallada de la actividad principal del establecimiento donde realiza la ocupación descrita en las anteriores preguntas. Esta actividad puede ser distinta de la de la empresa propietaria del establecimiento.

2.3.4. Definiciones de las variables con las que se clasifica a las viviendas familiares y en su caso alojamientos.

Número de viviendas del Edificio

Los edificios se clasifican en tres estados, según que su número de viviendas sea una, dos, tres o más.

Año de construcción del edificio

Se clasificarán las viviendas familiares según el año aproximado de construcción o de la última reforma sustancial del inmueble donde están situadas. Se considera que una reforma es sustancial cuando las modificaciones introducidas son de tal naturaleza que prácticamente se ha hecho un edificio nuevo.

Clase de vivienda

La pregunta del cuestionario censal establece la distinción entre viviendas familiares y los alojamientos y se establecen además las clasificaciones de las mismas. Las viviendas familiares se clasifican en principales, secundarias, desocupadas y otro tipo de viviendas familiares.

Una vivienda familiar se considera **principal**, cuando es utilizada toda o la mayor parte del año como residencia habitual de una o más personas. Una vivienda familiar se considera **secundaria** cuando es utilizada solamente parte del año, de forma estacional, periódica o esporádica y no constituye la residencia habitual de una o varias personas. Puede ser, por tanto, una casa de campo, playa o ciudad que se emplee en vacaciones, verano, fines de semana, trabajos temporales o en otras ocasiones. Una vivienda familiar se considera **desocupada** cuando, sin encontrarse en estado ruinoso, ni en ninguna de las situaciones anteriormente consideradas, habitualmente se encuentra deshabitada.

Cuando no pueda clasificarse una vivienda en ninguna de las tres clases anteriores, porque sus características no se ajusten a ellas, se inscribirá como **otro tipo de vivienda**. En la rúbrica **no consta** se inscribirán aquellas viviendas que, no siendo principales, no pueden clasificarse como secundarias, desocupadas u otro tipo de viviendas porque no se obtenga información sobre ellas. Los **alojamientos fijos** y **móviles** han sido definidos anteriormente.

Esta clasificación varía respecto a Censos anteriores ya que en éstos se consideraban como desocupadas algunas viviendas que, aunque no constituían residencia habitual de nadie, podían estar, sin embargo, habitadas a lo largo del año. Para establecer la clasificación se ha seguido el siguiente criterio:

a) Se ha considerado el concepto de residencia habitual, clasificando las viviendas en principales (cuando constituyen la residencia habitual de alguna persona) y no principales (cuando no constituyen la residencia habitual de nadie).

b) Las viviendas no principales se han clasificado atendiendo al uso que se hace de ellas, ya sea estacional, periódico o de temporada (vivienda secundaria o de temporada), no se ocupe o se ocupe raramente (vivienda desocupada) y todas aquellas que no pueden clasificarse en los grupos anteriores (otro tipo de viviendas). En esta última rúbrica se encuentran, por ejemplo, aquellas viviendas que sin ser residencia habitual de ninguna persona, ni ser viviendas de temporada, son destinadas a alquiler por cortos espacios de tiempo a diferentes personas y están efectivamente ocupadas la mayor parte del tiempo.

Se ha considerado principal toda vivienda con personas inscritas.

Régimen de tenencia de la vivienda

Se considera una vivienda **en propiedad**, cuando lo es de alguna de las personas que la ocupan. Por extensión cuando el titular ha fallecido, emigrado, etc. se pueden considerar propietarios a aquellos que, no siendo aún titulares legales de la vivienda, lo son de modo natural por vía de transmisión, herencia u otra modalidad. La vivienda es propiedad de alguno de sus moradores y está **totalmente pagada** cuando ésta ha sido la forma de acceso a la misma. Por tanto, es válida esta alternativa de respuesta aunque actualmente la vivienda sea objeto de algún gravamen (hipoteca, etc.) originado no por la compra de la misma sino en cuanto dicha vivienda haya servido de garantía para alguna otra operación. Se considera que la vivienda está con **pagos pendientes** cuando existe un compromiso, escrito o verbal, de efectuar pagos aplazados por la adquisición de la misma (por ejemplo: préstamos hipotecarios o de cualquier otra índole ligados a la adquisición de vivienda). La alternativa de respuesta en propiedad **por herencia o donación** contempla esta forma de acceso a la propiedad con independencia de que la vivienda pueda tener sobre sí cualquier tipo de gravamen. Una vivienda es **facilitada gratuita o semigratuitamente por el patrono, organismo o empresa donde trabaja alguno de los miembros del hogar**, cuando lo es en virtud de contrato de empleo, aun cuando dicho miembro haya fallecido, esté jubilado o no trabaje actualmente para dicho patrono, organismo o empresa, siempre y cuando la vivienda siga perteneciendo al mismo. También se incluyen en esta rúbrica las viviendas familiares cuyo uso es facilitado como remuneración en especie. Una vivienda es **facilitada gratuita o semigratuitamente por otras personas o instituciones**, cuando sin ser la vivienda propiedad de ninguno de sus ocupantes ni estar en régimen de alquiler, no existe contraprestación alguna por el uso de la vivienda o bien la contraprestación está fijada, de forma voluntaria por el propietario de la vivienda, por debajo del precio de alquiler de mercado. No se consideran aquí, por tanto, los alquileres de renta antigua cuyo precio está también, aunque no voluntariamente, por debajo de su valor. Una vivienda se tiene **en alquiler** cuando, estando ocupada por los miembros de un hogar, alguno de sus ocupantes satisface por su uso una cantidad anual o mensual, en metálico o en especie, e independientemente de que medie contrato o no. El hecho de que esté alquilado **con muebles o sin muebles** deberá constar en el contrato o declararse por algún otro medio.

Superficie

Se considera superficie de la vivienda, a la superficie medida en el interior de los muros exteriores de la vivienda, no comprendiendo los sótanos y buhardillas no habitables. Deberá incluirse dentro de la superficie de la vivienda el 50% de la superficie de la terraza si está cubierta y no cerrada y el 100% de dicha superficie si se halla cerrada.

Número de habitaciones

Se considera habitación, todo espacio situado en una vivienda familiar que cumple los requisitos siguientes:

- Está cerrado por paredes, que se elevan del suelo al techo o, por lo menos, hasta 2 metros a partir del suelo.
- Tiene una superficie suficiente para dar cabida a una cama de persona adulta (4 metros cuadrados al menos).
- Tiene como mínimo dos metros de altura sobre la mayor parte de su superficie.

Se incluirán en el número de habitaciones los dormitorios, salas de estar, comedores, salón, despachos, salón de juego, cuartos de sirvientes, cuarto o salas de recibir, cocina y cualesquiera otros espacios que, cumpliendo los requisitos básicos anteriormente enumerados se utilizan o pueden utilizarse para fines residenciales o profesionales.

Los sótanos, desvanes y cuartos trasteros solamente se incluirán como habitaciones si (junto a los requisitos básicos para ser considerados habitación) cumplen la doble condición siguiente:

- Estar integrados en la vivienda (comunicados directamente sin salir de ella, mediante escalera interior).
- Ser utilizados para fines residenciales o profesionales, es decir, para alguno de los enumerados antes (comedor, sala de juegos...).

Las terrazas se consideran habitaciones si, estando totalmente cerradas, cumplen los requisitos básicos para ser consideradas habitaciones. Los cuartos de baño, aseos y retretes no se considerarán nunca como habitaciones, sea cual sea su tamaño. Tampoco se considerarán habitaciones, aunque cumplan los requisitos básicos, los pasillos, terrazas abiertas, galerías cubiertas y vestíbulo.

Ha de señalarse que ninguna de estas precisiones viene en la documentación escrita con que contaron los agentes censales.

Habitaciones que se usan para fines profesionales, comerciales y otros análogos

Supone el recuento de cuantas habitaciones, tal y como han sido definidas anteriormente, se utilizan para los mencionados fines.

Instalaciones de las viviendas

Se considera que una vivienda tiene **agua corriente**, cuando ésta es conducida por tuberías dentro de la misma, procedente de un sistema de captación y distribución pública o bien de un abastecimiento particular y existe al menos un grifo en el interior de la vivienda.

Se considera que una vivienda tiene **agua caliente**, cuando dispone de una instalación fija que permite obtener por alguno de sus grifos agua caliente, con independencia de que ésta sea central o individual.

Se considera que una vivienda tiene **refrigeración**, cuando dispone de una instalación o aparato que permite disminuir la temperatura en toda la vivienda o en algunas de las habitaciones de la misma (no se incluyen los ventiladores, ni a cualquier otro aparato que genere corrientes de aire sin bajar la temperatura del mismo).

Se entiende por **cocina** una habitación (o parte de una habitación) de al menos 4 metros cuadrados o 2 metros de ancho, concebida y equipada para la preparación de alimentos y utilizada con este fin, independientemente de que sea, o no, utilizada como comedor, dormitorio o sala de estar.

Las viviendas se clasifican según tengan o no **energía eléctrica**.

Una vivienda posee **gas distribuido por tubería**, cuando además de ser distribuido por tuberías, su consumo se registra en contadores y es destinado a usos domésticos. Se incluyen el gas ciudad, el gas natural, el gas propano y cualquier otro tipo que cumpla las condiciones señaladas anteriormente.

Se considera que una vivienda tiene **teléfono** cuando dentro de su recinto existen uno o más aparatos que permiten comunicar con la Red Telefónica Nacional.

A efectos censales, se entiende que una vivienda tiene **calefacción**, cuando dispone de una instalación o sistema, fijo o no, que permite elevar la temperatura en toda o en parte de la misma. No obstante, como popularmente el concepto de calefacción no coincide exactamente con esta definición censal, se ha considerado más conveniente plantear la pregunta de otro modo. A efectos del cuadro anterior se considera que una vivienda tiene calefacción cuando dispone de una instalación o sistema que permite elevar la temperatura, en toda ella o en la mayor parte de la misma, desde una fuente común de alimentación que puede estar situada en la misma vivienda, en el edificio o fuera de él. Por su parte, las recomendaciones internacionales dicen que una vivienda tiene calefacción central cuando procede de un sistema de calefacción de instalación fija, ya esté situado en el inmueble, en la vivienda o fuera de ellos, destinado a elevar la temperatura del interior de la totalidad de la vivienda o de la mayor parte de ella, y sea cual sea la fuente de energía empleada. Las rúbricas 1 [**Tiene calefacción colectiva**] y 2 [**Tiene calefacción individual**] conforman la definición internacional de calefacción central, y junto con la 3 [**No tiene calefacción pero posee algún aparato móvil o fijo que permite elevar la temperatura de alguna o todas las habitaciones (incluidos radiadores eléctricos móviles)**] la definición censal. De esta forma el Censo de 1991 permitirá atender tanto a las necesidades internacionales como a las nacionales, a partir de las comparaciones con censos anteriores.

Esta pregunta permite múltiple respuesta.

En lo referente al **combustible utilizado para la calefacción** se investigará el combustible utilizado.

Esta pregunta permite múltiple respuesta.

Se considera que una vivienda tiene **retrete** cuando cuenta con las instalaciones necesarias para evacuar residuos humanos.

Se considera que una vivienda cuenta con **instalación fija de baño o ducha en el interior de la vivienda** cuando dispone de esta instalación dotada de agua corriente.

2.3.5. Definiciones de las variables con las que se clasifica a los establecimientos colectivos.

Tipo del establecimiento

Las categorías en las que se clasifica el establecimiento son las siguientes:

1. Hoteles, moteles, pensiones, hostales, albergues, bungalows, apartoteles, etc.
2. Colegios Mayores, residencias de estudiantes, etc.
3. Residencias de trabajadores, etc.

4. Instituciones de enseñanza (internados de EGB, BUP, FP, academias y escuelas militares, seminarios, etc.)
5. Hospitales generales y hospitales especiales de corta estancia.
6. Hospitales psiquiátricos.
7. Hospitales de larga estancia (excepto psiquiátricos): geriátricos, de enfermos crónicos, etc.
8. Orfanatos.
9. Asilos o residencias de ancianos.
10. Instituciones para los discapaces.
11. Albergues para los desvalidos o marginados sociales.
12. Instituciones de asistencia social a la infancia, juventud, adultos, etc.
13. Instituciones religiosas no incluidas anteriormente (monasterios, abadías, conventos, noviciados, etc.)
14. Establecimientos militares (cuarteles, residencias de oficiales y suboficiales, campamentos militares, etc.)
15. Instituciones penitenciarias (cárceles, reformatorios, correccionales, etc.)
16. Otros.

Cuando el establecimiento se ajustase a varios tipos se solicitó se eligiera el tipo considerado principal. *No existen precisiones adicionales ni en el proyecto ni en las instrucciones de campo.*

Capacidad del establecimiento

Se considera como tal el número de personas que puede albergar.

2.3.6. Esquema de características investigadas por el Censo de Población y Viviendas de 1991 de la Comunidad de Madrid.

ESQUEMA DE CARACTERÍSTICAS INVESTIGADAS POR EL CENSO DE POBLACION Y VIVIENDA DE 1991 DE LA COMUNIDAD DE MADRID

| | CARACTERÍSTICAS QUE SE RECOGEN DIRECTAMENTE | CARACTERÍSTICAS DERIVADAS |
|-------------|--|--|
| GEOGRAFICAS | Identificación de la vivienda: — Municipio, distrito, sección, manzana — Entidad y núcleo de población. — Código postal Identificación familia: — N.º de hogar — N.º de orden | Comunidad Autónoma Estrato de tamaño del municipio. Zonas: — Geográfico — Zonas salud, servicios sociales, transportes |
| FAMILIARES | Parentesco en relación con la persona principal N.º de miembros | Composición y tipología de los hogares |
| PERSONALES | Situación residencia Sexo Fecha nacimiento Nacionalidad | Población derecho y hecho Edad Signo zodiaco Población Extranjera |
| MOVILIDAD | Lugar de nacimiento — Municipio o país — Provincia Población migrante/sedentaria — Lugar de residencia habitual hace un año Municipio o país Provincia — Lugar de residencia habitual hace 5 años Municipio o país Provincia — Lugar de residencia habitual hace 10 años Municipio o país Provincia Años última migración | Comunidad Autónoma Tamaño del Municipio Zona Geográfica Migrantes según fecha emigración |
| CULTURALES | Estudios en curso Título escolar | |
| ECONOMICAS | Relación con la Actividad Económica Situación profesional Actividad de la Empresa | Población activa, inactiva, ocupada y parada Condición socioeconómica |
| NUPCIALIDAD | Año de la boda (sólo para mujeres casadas en primeras nupcias) | |
| FECUNDIDAD | N.º de hijos nacidos con vida | |
| VIVIENDA | N.º viviendas en el edificio Clase de vivienda Superficie N.º de habitaciones Instalaciones de la vivienda | Viviendas según características de las personas Viviendas según características socioeconómicas de sus miembros |

2.4. Notas generales

- A) Aunque en la fecha de referencia de los censos no se había producido por cuestión de días la segregación de Tres Cantos del municipio de Colmenar Viejo. Toda la producción de datos censales considerará separadamente ambos municipios, ya que el ofrecer una in-

formación útil y detallada es un criterio que está por encima de los aspectos formales de la fecha oficial de segregación.

- B) En el municipio de Madrid, Distrito de Latina, los datos del Barrio de Cuatro Vientos aparecen junto a las Águilas ya que a efectos Censales la población se considera que figura sólo en las Águilas.

2.5. Clasificaciones utilizadas

AGRUPACION DE MUNICIPIOS

POR TAMAÑO DEL MUNICIPIO (POBLACION DE DERECHO EN 1991)

1. Menor de 101 habitantes.

Acebeda (La)
Atazar (El)
Berzosa de Lozoya
Cervera de Buitrago
Hiruela (La)
Horcajuelo de la Sierra

Madarcos
Navarredonda
Puebla de la Sierra
Robledillo de la Jara
Robregordo
Serna del Monte (La)

2. De 101 a 500 habitantes.

Alameda del Valle
Ambite
Batres
Berrueco (El)
Braojos
Brea del Tajo
Cabanillas de la Sierra
Canencia
Colmenar del Arroyo
Corpa
Fresnedillas
Fresno de Torote
Garganta de los Montes
Gargantilla del Lozoya
Gascones
Horcajo de la Sierra
Lozoya
Montejo de la Sierra
Navalafuente
Nuevo Baztán
Olmeda de las Fuentes (La)
Patones

Pezuela de las Torres
Pinilla del Valle
Piñuécar
Pozuelo del Rey
Pradena del Rincon
Redueña
Ribatejada
Rozas de Puerto Real
Serranillos del Valle
Somosierra
Torremocha de Jarama
Valdemanco
Valdemaqueda
Valdepiélagos
Valverde de Alcalá
Venturada
Villamantilla
Villanueva de Perales
Villar del Olmo
Villavieja de Lozoya
Puentes Viejas

3. De 501 a 1.000 habitantes.

Anchuelo
Casarrubuelos
Cubas
Chapinería
Navalagamella
Orusco
Pedrezuela
Pelayos de la Presa
Quijorna
Santa María de la Alameda

Santorcaz
Santos de la Humosa (Los)
Titulcia
Valdarecete
Valdeavero
Valdelaguna
Vellón (El)
Villamanrique de Tajo
Zarzalejo
Lozoyuela-Navas-Sieteiglesias

4. De 1.001 a 2.000 habitantes.

Ajalvir
Aldea del Fresno
Arroyomolinos
Becerril de la Sierra
Belmonte de Tajo
Boalo (EL)
Buitrago del Lozoya
Bustarviejo
Cabrera (La)
Camarma de Esteruelas
Carabaña
Cenicientos
Cobeña
Daganzo de Arriba
Estremera
Fuentidueña de Tajo
Guadalix de la Sierra

Moraleja de Enmedio
Navacerrada
Navas del Rey
Perales de Tajuña
Rascafría
Robledo de Chavela
Sevilla la Nueva
Talamanca del Jarama
Tiernes
Torrejón de la Calzada
Torrejón de Velasco
Valdeolmos
Valdetorres del Jarama
Valdilecha
Villalbilla
Villamanta

5. De 2.001 a 5.000 habitantes.

Alamo (El)
Alpedrete
Brunete
Cadalso de los Vidrios
Campo Real
Cercedilla
Colmenarejo
Collado Mediano
Chinchón
Fuente el Saz de Jarama
Griñón
Hoyo de Manzanares
Loeches
Manzanares el Real
Meco
Miraflores de la Sierra

Molar (El)
Molinos (Los)
Moralzarzal
Paracuellos de Jarama
San Agustín de Guadalix
Soto del Real
Torrelaguna
Torres de la Alameda
Valdemorillo
Veilla de San Antonio
Villaconejos
Villa del Prado
Villanueva de la Cañada
Villanueva del Pardillo
Villarejo de Salván

6. De 5.001 a 10.000 habitantes.

Colmenar de Oreja
Escorial (El)
Galapagar
Guadarrama
Humanes de Madrid

Morata de Tajuña
San Lorenzo del Escorial
San Martín de la Vega
San Martín de Valdeiglesias
Torrelodones

7. De 10.001 a 20.000 habitantes.

Algete
Boadilla del Monte
Ciempozuelos
Mejorada del Campo
Navalcarnero

Rivas-Vaciamadrid
Valdemoro
Villaviciosa de Odón
Tres Cantos

8. De 20.001 a 50.000 habitantes.

Aranjuez
Arganda del Rey
Colmenar Viejo
Collado Villalba
Majadahonda

Pinto
Pozuelo de Alarcón
Rozas de Madrid (Las)
San Fernando de Henares

9. De 50.001 a 100.000 habitantes.

Alcobendas
Coslada
Parla

San Sebastián de los Reyes
Torrejón de Ardoz

10. De 100.001 a 200.000 habitantes.

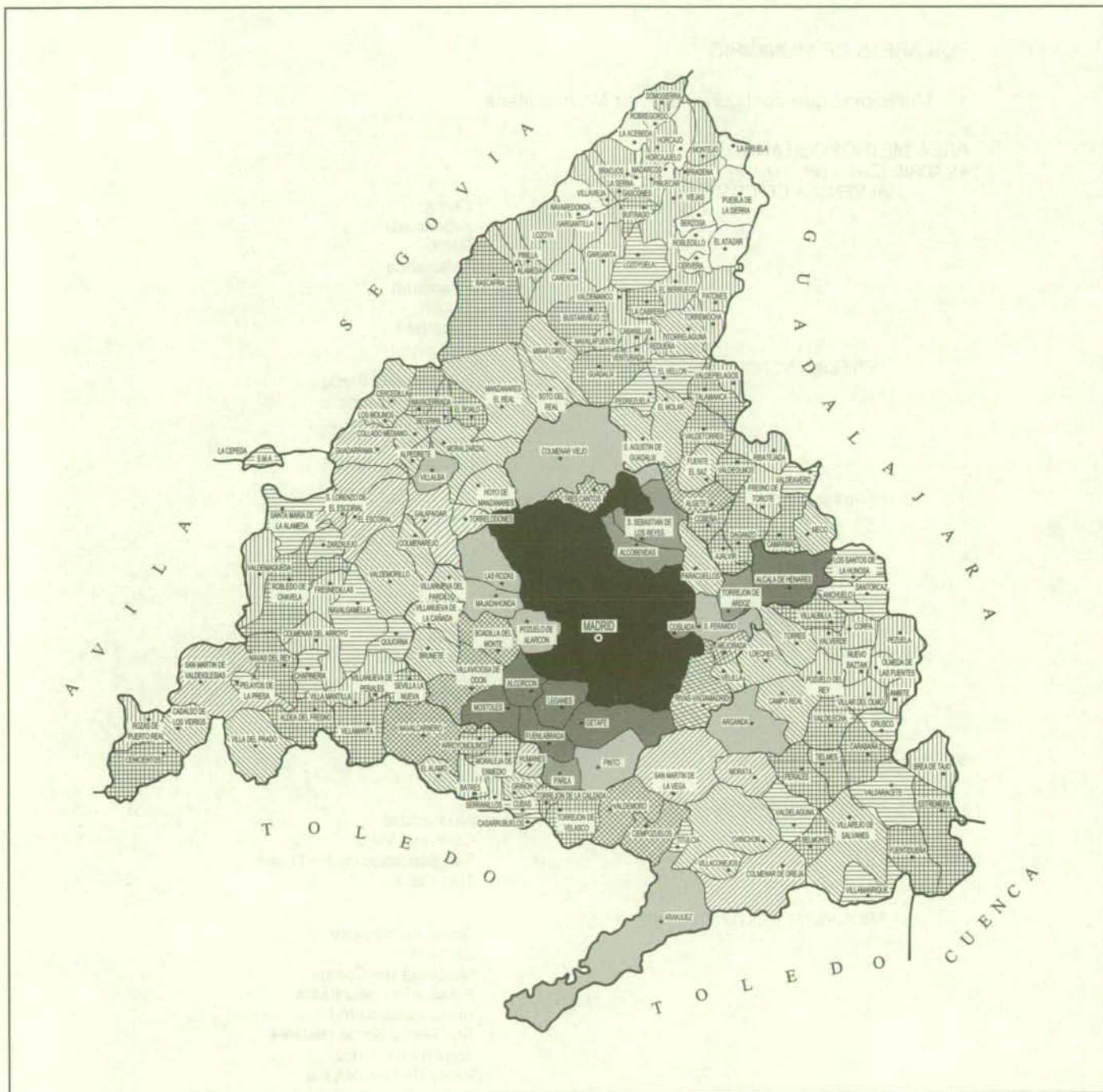
Alcalá de Henares
Alcorcón
Fuenlabrada

Getafe
Leganés
Móstoles

11. Más de 200.000 habitantes.

Madrid

AGRUPACION DE MUNICIPIOS POR SU TAMAÑO



LEYENDA

| | | | |
|--|------------------|--|----------------------|
| | Menos de 100 | | De 2.001 a 5.000 |
| | De 100 a 500 | | De 5.001 a 10.000 |
| | De 501 a 1.000 | | De 10.001 a 20.000 |
| | De 1.001 a 2.000 | | De 20.001 a 50.000 |
| | | | De 50.001 a 100.000 |
| | | | De 100.001 a 200.000 |
| | | | Más de 200.000 |

POR AREAS DE MUNICIPIO

1. Municipios que configuran el Area Metropolitana

AREA METROPOLITANA:

●MADRID (Zonas por Distritos):

ALMENDRA CENTRAL:

Centro
Arganzuela
Retiro
Salamanca
Chamartín
Tetuán
Chamberí

PERIFERIA NOROESTE:

Fuencarral-El Pardo
Moncloa-Aravaca
Ciudad Lineal
Hortaleza
Barajas

PERIFERIA ESTE:

Moratalaz
Villa de Vallecas
Vicálvaro
San Blas

PERIFERIA SUR:

Latina
Carabanchel
Usera
Puente de Vallecas
Villaverde

●CORONA METROPOLITANA:

AREA METROPOLITANA NORTE:

Alcobendas
Colmenar Viejo
San Sebastián de los Reyes
Tres Cantos

AREA METROPOLITANA ESTE:

Alcalá de Henares
Coslada
Mejorada del Campo
Paracuellos de Jarama
Rivas-Vaciamadrid
San Fernando de Henares
Torrejón de Ardoz
Velilla de San Antonio

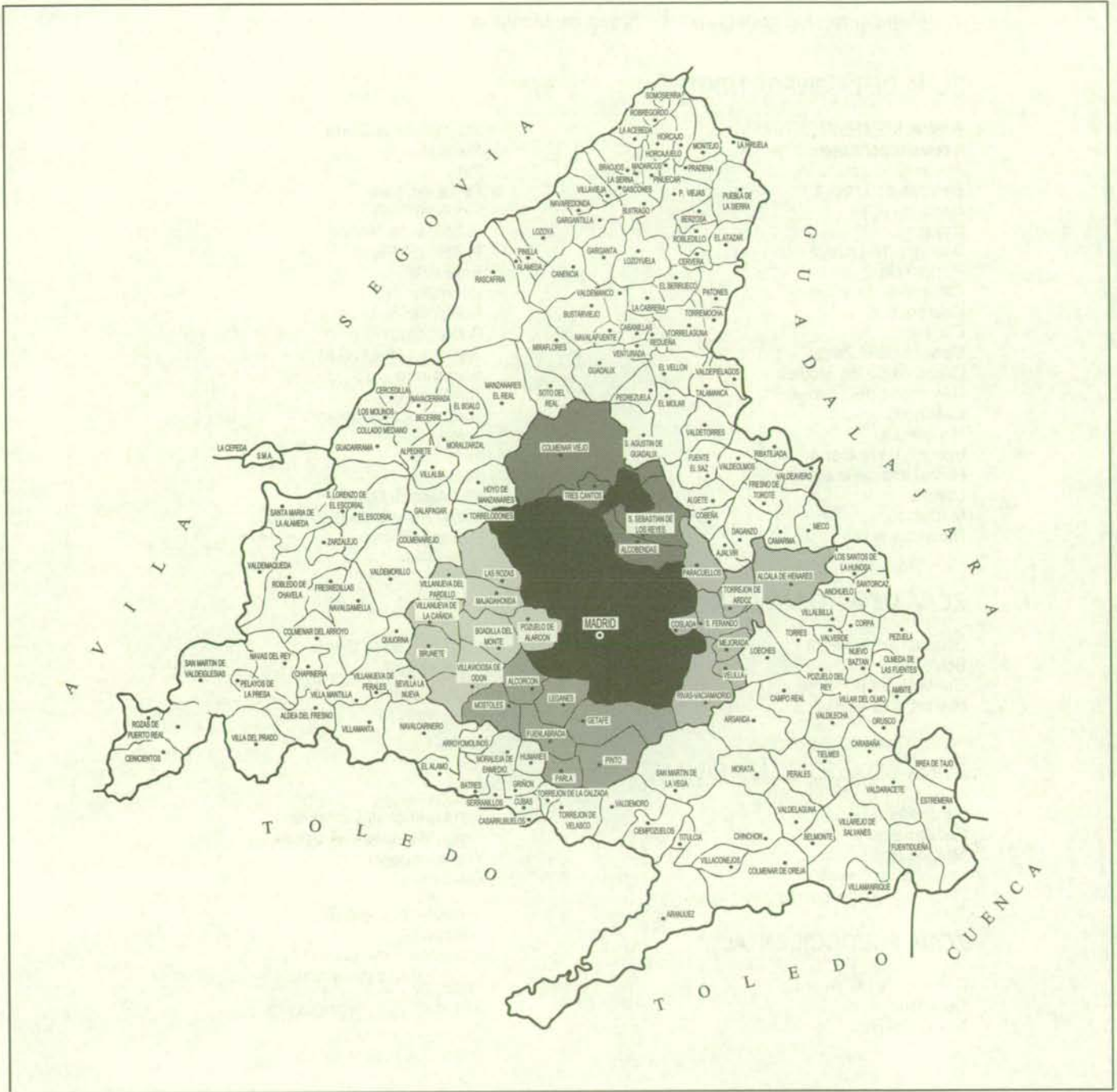
AREA METROPOLITANA SUR:

Alcorcón
Fuenlabrada
Getafe
Leganés
Móstoles
Parla
Pinto

AREA METROPOLITANA OESTE:

Boadilla del Monte
Brunete
Majadahonda
Pozuelo de Alarcón
Rozas de Madrid (Las)
Villanueva de la Cañada
Villanueva del Pardillo
Villaviciosa de Odón

AREA METROPOLITANA



LEYENDA

- Madrid
- Zona Norte
- Zona Sur
- Zona Este
- Zona Oeste

2. Municipios que configuran las Areas de Montaña

ZONA DE LA SIERRA NORTE:

Acebeda (La)
Alameda del Valle
Atazar (El)
Berzosa de Lozoya
Berrueco (El)
Braojos
Buitrago del Lozoya
Bustarviejo
Cabanillas de la Sierra
Cabrera (La)
Canencia
Cervera de Buitrago
Garganta de los Montes
Gargantilla del Lozoya
Gascones
Hiruela (La)
Horcajo de la Sierra
Horcajuelo de la Sierra
Lozoya
Madarcos
Navarredonda

Montejo de la Sierra
Navalafuente
Patones
Pinilla del Valle
Piñuécar
Prádena del Rincón
Puebla de Sierra
Rascafría
Redueña
Robledillo de la Jara
Robregordo
Serna del Monte (La)
Somosierra
Torrelaguna
Torremocha de Jarama
Valdemanco
Vellón (El)
Venturada
Villavieja de Lozoya
Lozoyuela-Navas-Sieteiglesias
Puentes Viejas

ZONA DE ALTO MANZANARES:

Becerril de la Sierra
Boalo (El)
Guadalix de la Sierra
Manzanares el Real

Miraflores de la Sierra
Navacerrada
Soto del Real

ZONA DE ALTO GUADARRAMA:

Cercedilla
Guadarrama
Molinos (Los)
Robledo de Chavela

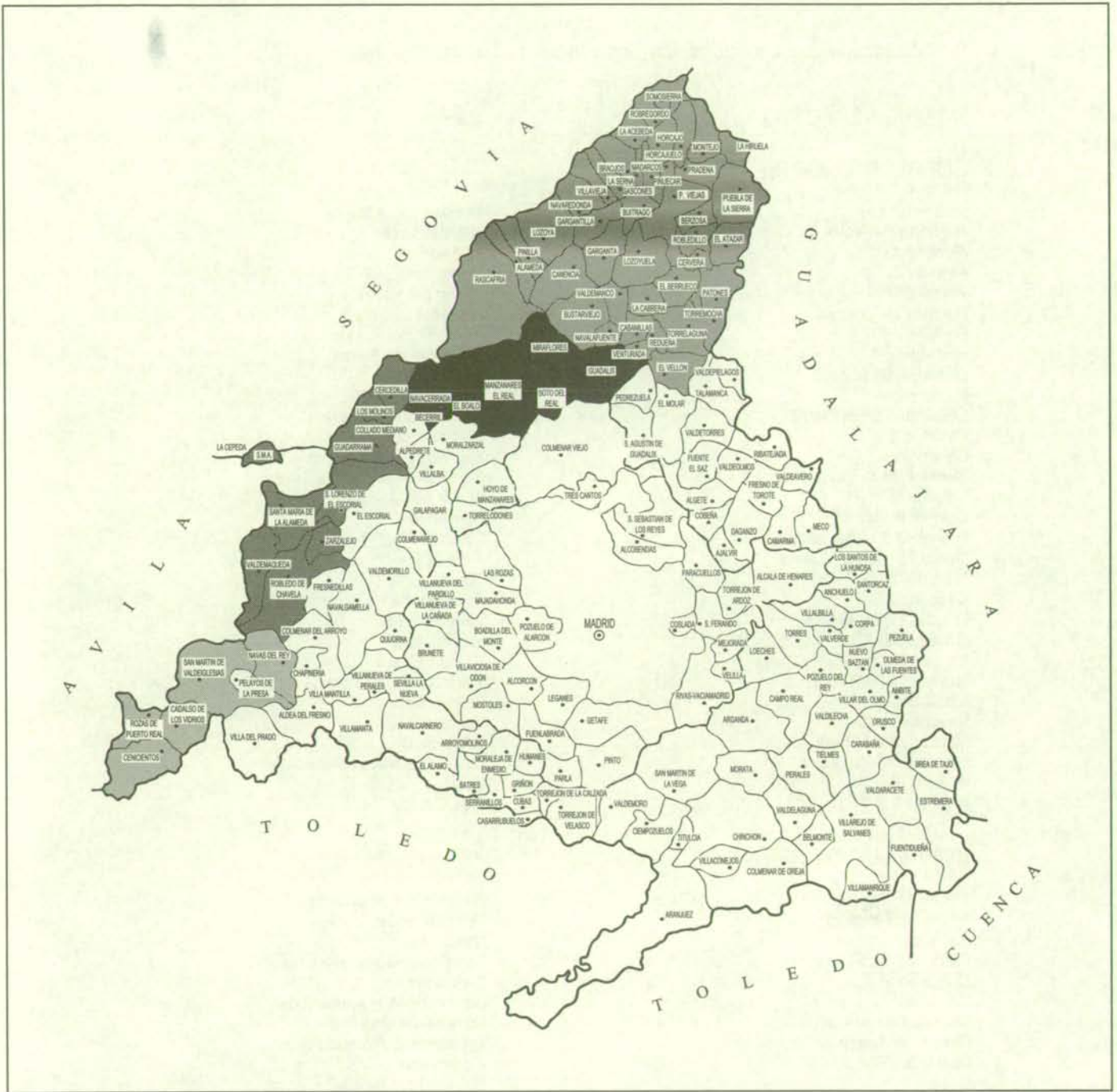
San Lorenzo del Escorial
Santa María de la Alameda
Valdemaqueda
Zarzalejo

ZONA SUDOCCIDENTAL:

Cadaiso de los Vidrios
Cenicientos
Navas del Rey

Rozas de Puerto Real
San Martín de Valdeiglesias

AREAS DE MONTAÑA



LEYENDA

- | | |
|--|--|
| Sierra Norte | Zona del Alto Guadarrama |
| Zona del Alto Manzanares | Zona Sudoccidental |

3. Municipios que configuran los Corredores de Transportes

MADRID MUNICIPIO:

Madrid

CORREDOR NORTE:

Acebeda (La)
Alameda del Valle
Alcobendas
Algete
Atazar (El)
Berzosa de Lozoya
Berrueco (El)
Braojos
Buitrago del Lozoya
Bustarviejo
Cabanillas de la Sierra
Cabrera (La)
Canencia
Cervera de Buitrago
Cobeña
Colmenar Viejo
Fuente el Saz de Jarama
Garganta de los Montes
Gargantilla del Lozoya
Gascones
Guadalix de la Sierra
Hiruela (La)
Horcajo de la Sierra
Lozoya
Madarcos
Navarredonda
Manzanares el Real
Miraflores de la Sierra
Molar (El)

Montejo de la Sierra
Navalafuente
Patones
Pedrezuela
Pinilla del Valle
Piñuécar
Prádena del Rincón
Puebla de la Sierra
Rascafría
Redueña
Robledo de la Jara
Robregordo
San Agustín de Guadalix
San Sebastián de los Reyes
Serna del Monte (La)
Somosierra
Soto del Real
Talamanca del Jarama
Torrelaguna
Torremocha de Jarama
Valdemanco
Valdeolmos
Valdepiélagos
Valdetorres del Jarama
Vellón (El)
Venturada
Villavieja de Lozoya
Lozoyuela-Navas-Sieteiglesias
Puentes Viejas
Tres Cantos

CORREDOR DE HENARES:

Ajalvir
Alcalá de Henares
Anchuelo
Camarma de Esteruelas
Corpa
Coslada
Daganzo de Arriba
Fresno de Torote
Loeches
Meco
Mejorada del Campo

Paracuellos de Jarama
Pezuela de las Torres
Ribatejada
San Fernando de Henares
Santorcaz
Santos de la Humosa (Los)
Torrejón de Ardoz
Torres de la Alameda
Valdeavero
Valverde de Alcalá
Villalbilla

CORREDOR N-III:

Ambite
Arganda del Rey
Belmonte de Tajo
Brea del Tajo
Campo Real
Carabaña
Colmenar de Oreja
Chinchón
Estremera
Fuentidueña de Tajo
Morata de Tajuña
Nuevo Baztán
Olmeda de las Fuentes (La)

Orusco
Perales de Tajuña
Pozuelo del Rey
Rivas-Vaciamadrid
Tielmes
Valdarecete
Valdelaguna
Valdilecha
Veliilla de San Antonio
Villamanrique de Tajo
Villar del Olmo
Villarejo de Salvanés

CORREDOR N-IV:

Aranjuez
Ciempozuelos
Getafe
Parla
Pinto
San Martín de la Vega

Titulcia
Torrejón de la Calzada
Torrejón de Velasco
Valdemoro
Villacanejos

CORREDOR DE FUENLABRADA:

Casarrubuelos
Cubas
Fuenlabrada
Griñón

Humanes de Madrid
Leganés
Moraleja de Enmedio
Serranillos del Valle

CORREDOR N-V:

Alamo (El)
Alcorcón
Aldea del Fresno
Arroyomolinos
Batres
Brunete
Cadaleso de los Vidrios
Cenicentos
Colmenar del Arroyo
Chapinería
Móstoles

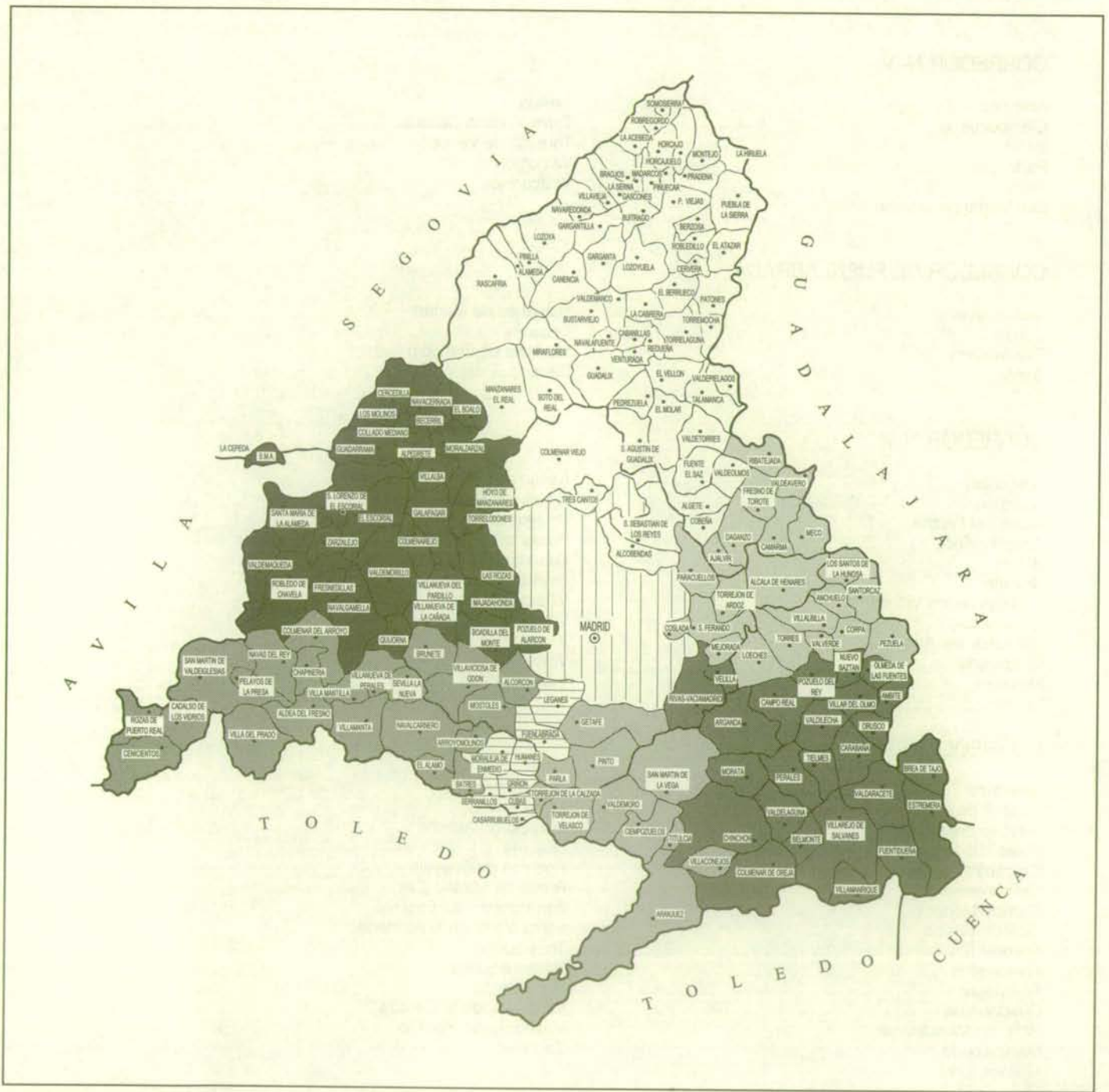
Navalcarnero
Navas del Rey
Pelayos de la Presa
Rozas del Puerto Real
San Martín de Valdeiglesias
Sevilla la Nueva
Villa del Prado
Villamanta
Villamantilla
Villanueva de Perales
Villaviciosa de Odón

CORREDOR N-VI:









Alpedrete
Becerril de la Sierra
Boadilla del Monte
Boalo (El)
Cercedilla
Colmenarejo
Collado Mediano
Collado Villalba
Escorial (El)
Fresnedillas
Galapagar
Guadarrama
Hoyo de Manzanares
Majadahonda
Molinos (Los)

Moralzarzal
Navacerrada
Pozuelo de Alarcón
Quijorna
Robledo de Chavela
Rozas de Madrid (Las)
San Lorenzo del Escorial
Santa María de la Alameda
Torrelodones
Valdemaqueda
Valdemorillo
Villanueva de la Cañada
Villanueva del Pardillo
Zarzalejo

CORREDORES DE TRANSPORTE



LEYENDA

- | | | |
|--|--|---|
|  MADRID |  CORREDOR N-III |  CORREDOR N-V |
|  CORREDOR NORTE |  CORREDOR N-IV |  CORREDOR N-VI |
|  CORREDOR HENARES |  CORREDOR FUENLABRADA | |

4. Municipios que configuran las Zonas Abonos de Transportes

ZONA A:

Madrid Municipio

ZONA B1:

Alcobendas
Alcorcón
Coslada
Getafe
Leganés

Paraqueillos de Jarama
Pozuelo de Alarcón
Rivas-Vaciamadrid
San Fernando de Henares
San Sebastián de los Reyes

ZONA B2:

Ajalvir
Boadilla del Monte
Fuenlabrada
Majadahonda
Mejorada del Campo
Móstoles
Parla

Pinto
Rozas de Madrid (Las)
Torrejón de Ardoz
Velilla de San Antonio
Villaviciosa de Odón
Tres Cantos

ZONA B3:

Alcalá de Henares
Algete
Arganda del Rey
Navalcarnero
Arroyomolinos
Brunete
Ciempozuelos
Colmenarejo
Colmenar Viejo
Collado Villalba
Daganzo de Arriba
Griñón
Hoyo de Manzanares

Humanes de Madrid
Loeches
Moraleja de Enmedio
Cobeña
San Agustín de Guadalix
San Martín de la Vega
Torrejón de la Calzada
Torrejón de Velasco
Galapagar
Torrelodones
Valdemoro
Villanueva de la Cañada
Villanueva del Pardillo

ZONA C1:

Alamo (El)
Alpedrete
Anchuelo
Aranjuez
Batres
Becerril de la Sierra
Boalo (El)
Camarma de Esteruelas
Campo Real
Casarrubuelos
Collado Mediano
Cubas
Chinchón
Escorial (El)
Fresno de Torote
Fuente el Sanz de Jarama
Guadarrama
Manzanares El Real
Meco
Molar (El)

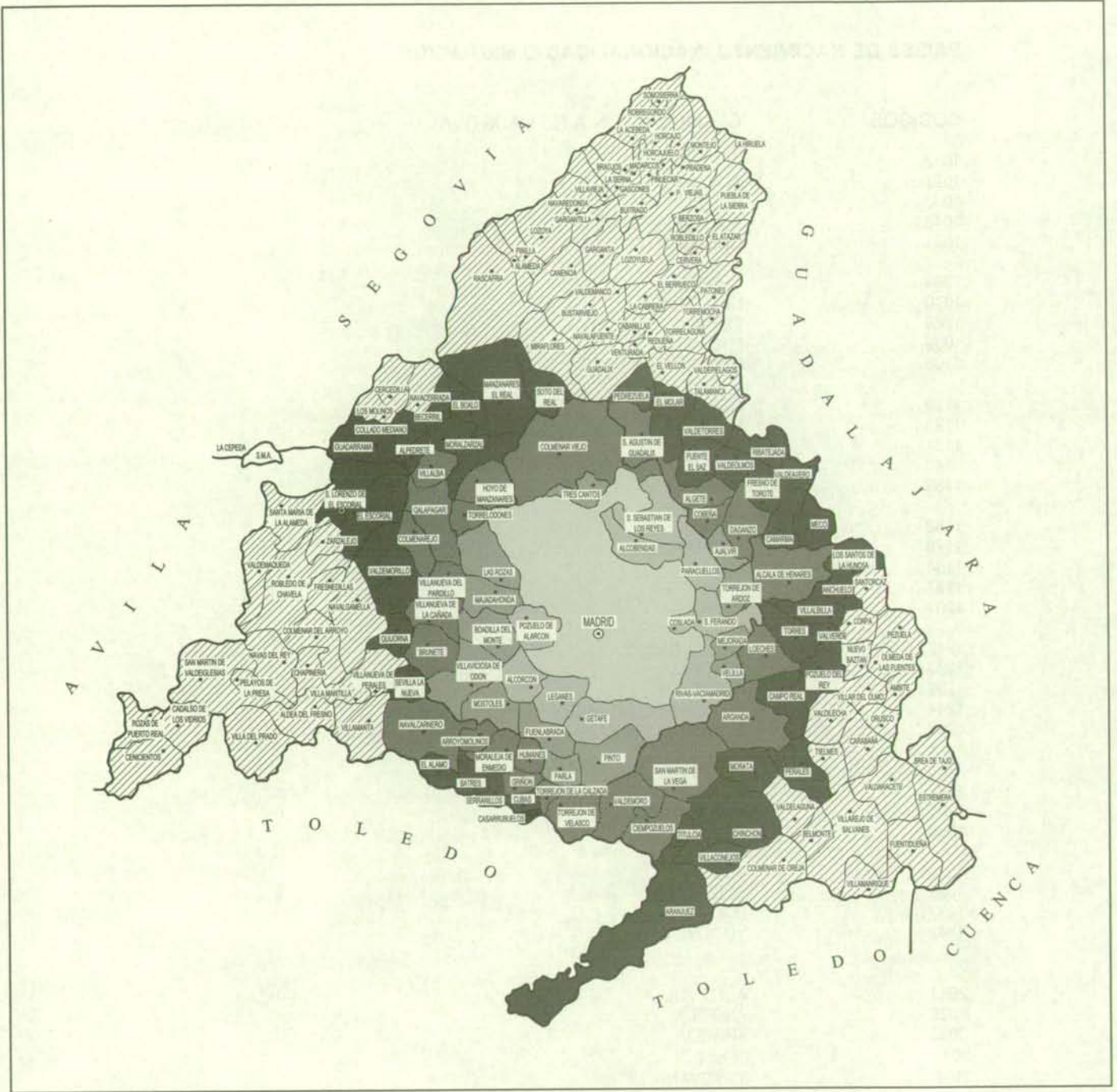
Moralzarzal
Morata de Tajuña
Pedrezuela
Perales de Tajuña
Pozuelo del Rey
Quijorna
Ribatejada
San Lorenzo del Escorial
Santos de la Humosa (Los)
Serranillos del Valle
Sevilla la Nueva
Soto del Real
Titulcia
Torres de la Alameda
Valdeavero
Valdemorillo
Valdeolmos
Valdetorres del Jarama
Valverde de Alcalá
Villaconejos

ZONA C2:






Acebeda (La)
Alameda del Valle
Aldea del Fresno
Ambite
Atazar (El)
Belmonte de Tajo
Berzosa de Lozoya
Berrueco (El)
Braojos
Brea del Tajo
Buitrago de Lozoya
Bustarviejo
Cabanillas de la Sierra
Cabrera (La)
Cadalso de los Vidrios
Canencia
Carabaña
Cenicientos
Cercedilla
Cervera de Buitrago
Colmenar del Arroyo
Colmenar de Oreja
Corpa
Chapinería
Estremera
Fresnedillas
Fuentidueña de Tajo
Garganta de los Montes
Gargantilla del Lozoya
Gascones
Guadalix de la Sierra
Hiruela (La)
Horcajo de la Sierra
Horcajuelo de la Sierra
Lozoya
Madarcos
Navarredonda
Miraflores de la Sierra
Molinos (Los)
Montejo de la Sierra
Navacerrada
Navalafuente
Navalagamella
Navas del Rey
Nuevo Baztán

Olmeda de las Fuentes (La)
Orusco
Patones
Pelayos de la Presa
Pezuela de las Torres
Pinilla del Valle
Piñuécar
Pradena del Rincón
Puebla de la Sierra
Rascafría
Redueña
Robledillo de la Jara
Robledo de Chavela
Robregordo
Rozas de Puerto Real
San Martín de Valdeiglesias
Santa María de la Alameda
Santorcaz
Serna del Monte (La)
Somosierra
Talamanca del Jarama
Tielmes
Torrelaguna
Torremocha de Jarama
Valdarecete
Valdelaguna
Valdemanco
Valdemaqueda
Valdepiélagos
Valdilecha
Vellón (El)
Venturada
Villa del Prado
Villalbilla
Villamanrique de Tajo
Villamanta
Villamantilla
Villanueva de Perales
Villar del Olmo
Villarejo de Salvanés
Villavieja de Lozoya
Zarzalejo
Lozoyuela-Navas-Sieteiglesias
Puentes Viejas

ABONOS DE TRANSPORTE



LEYENDA

- | | | |
|--|--|--|
|  A |  B2 |  C1 |
|  B1 |  B3 |  C2 |

PAISES DE NACIMIENTO, NACIONALIDAD O MIGRACION

| CODIGOS | CLASIFICACION A (EXHAUSTIVA) | CLASIFICACION C | |
|---------|------------------------------|-----------------|--------|
| 1012 | ALBANIA | EUROPA | |
| 1027 | AUSTRIA | | |
| 1033 | BELGICA | | |
| 1048 | BULGARIA | | |
| 1051 | CHECOSLOVAQUIA | | |
| 1064 | CHIPRE | | |
| 1070 | DINAMARCA | | |
| 1086 | ESPAÑA | | |
| 1099 | FINLANDIA | | |
| 1103 | FRANCIA | | |
| 1110 | GRECIA | EUROPA | |
| 1125 | HUNGRIA | | |
| 1131 | IRLANDA | | |
| 1146 | ISLANDIA | | |
| 1159 | ITALIA | | |
| 1162 | LIECHTENSTEIN | | |
| 1178 | LUXEMBURGO | | |
| 1184 | MALTA | | |
| 1197 | MONACO | | |
| 1201 | NORUEGA | | |
| 1218 | PAISES BAJOS | EUROPA | |
| 1223 | POLONIA | | |
| 1239 | PORTUGAL | | |
| 1244 | PRINCIPADO DE ANDORRA | | |
| 1257 | R.U. GRAN BRETAÑA | | |
| 1260 | REPUBLICA FEDERAL ALEMANA | | |
| 1282 | RUMANIA | | |
| 1295 | SAN MARINO | | |
| 1309 | SANTA SEDE | | |
| 1316 | SUECIA | | |
| 1321 | SUIZA | EUROPA | |
| 1337 | U.R.S.S. | | |
| 1342 | YUGOSLAVIA | | |
| 2011 | ALTO VOLTA | | AFRICA |
| 2026 | ANGOLA | | |
| 2032 | ARGELIA | | |
| 2047 | BENIN | | |
| 2050 | BOSTWANA | | |
| 2063 | BURUNDI | | |
| 2079 | CABO VERDE | | |
| 2085 | CAMERUN | | |
| 2098 | COMORES | | |
| 2102 | CONGO | | |
| 2119 | COSTA DE MARFIL | AFRICA | |
| 2124 | DJIBUTI | | |
| 2130 | EGIPTO | | |
| 2145 | ETIOPIA | | |
| 2158 | GABON | | |
| 2161 | GAMBIA | | |
| 2177 | GHANA | | |
| 2183 | GUINEA | | |
| 2196 | GUINEA BISSAU | | |
| 2200 | GUINEA ECUATORIAL | | |

| CODIGOS | CLASIFICACION A (EXHAUSTIVA) | CLASIFICACION C |
|---------|------------------------------|-------------------|
| 2217 | KENIA | |
| 2222 | LESHOTO | |
| 2238 | LIBERIA | |
| 2243 | LIBIA | |
| 2256 | REPUBLICA MALGACHE | |
| 2269 | MALAWI | |
| 2275 | MALI | |
| 2281 | MARRUECOS | |
| 2294 | MAURICIO | |
| 2308 | MAURITANIA | |
| 2315 | MOZAMBIQUE | |
| 2320 | NAMIBIA | |
| 2336 | NIGER | |
| 2341 | NIGERIA | |
| 2354 | REPUBLICA CENTROAFRICANA | |
| 2367 | REPUBLICA SUDAFRICANA | |
| 2373 | RUANDA | |
| 2389 | SANTO TOME Y PRINCIPE | |
| 2392 | SENEGAL | |
| 2406 | SEYCHELLES | |
| 2413 | SIERRA LEONA | |
| 2428 | SOMALIA | |
| 2434 | SUDAN | |
| 2449 | NGWANE | |
| 2452 | TANZANIA | |
| 2465 | TCHAD | |
| 2471 | TOGO | |
| 2487 | TUNEZ | |
| 2490 | UGANDA | |
| 2503 | ZAIRE | |
| 2510 | ZAMBIA | |
| 2525 | ZIMBADWE | |
| 3010 | CANADA | AMERICA DEL NORTE |
| 3025 | ESTADOS UNIDOS DE AMERICA | |
| 3031 | MEJICO | |
| 3101 | ANTIGUA Y BARBUDA | AMERICA CENTRAL |
| 3118 | BAHAMAS | |
| 3123 | BARBADOS | |
| 3139 | BELICE | |
| 3144 | COSTA RICA | |
| 3157 | CUBA | |
| 3160 | DOMINICA | |
| 3176 | EL SALVADOR | |
| 3182 | GRANADA | |
| 3195 | GUATEMALA | |
| 3209 | HAITI | |
| 3216 | HONDURAS | |
| 3221 | JAMAICA | |
| 3237 | NICARAGUA | |
| 3242 | PANAMA | |
| 3255 | SAN VICENTE Y LAS GRANADINAS | |
| 3268 | REPUBLICA DOMINICANA | |
| 3274 | TRINIDAD-TOBAGO | |
| 3280 | SANTA LUCIA | |

| CODIGOS | CLASIFICACION A (EXHAUSTIVA) | CLASIFICACION C |
|---------|------------------------------|-----------------|
| 3405 | ARGENTINA | AMERICA DEL SUR |
| 3412 | BOLIVIA | |
| 3427 | BRASIL | |
| 3433 | COLOMBIA | |
| 3448 | CHILE | |
| 3451 | ECUADOR | |
| 3464 | GUAYANA | |
| 3470 | PARAGUAY | |
| 3486 | PERU | |
| 3499 | SURINAM | |
| 3502 | URUGUAY | |
| 3519 | VENEZUELA | |
| 4019 | AFGANISTAN | ASIA |
| 4024 | ARABIA SAUDITA | |
| 4030 | BAHREIN | |
| 4045 | BANGLA-DESH | |
| 4058 | BIRMANIA | |
| 4061 | BUTHAN | |
| 4077 | CHINA | |
| 4083 | EMIRATOS ARABES UNIDOS | |
| 4096 | FILIPINAS | |
| 4100 | INDIA | |
| 4117 | INDONESIA | |
| 4122 | IRAK | |
| 4138 | IRAN | |
| 4143 | ISRAEL | |
| 4156 | JAPON | |
| 4169 | JORDANIA | |
| 4175 | KAMPUCHEA | |
| 4181 | KUWAIT | |
| 4194 | LAOS | |
| 4208 | LIBANO | |
| 4215 | MALASIA | |
| 4220 | MALDIVAS | |
| 4236 | MONGOLIA | |
| 4241 | NEPAL | |
| 4254 | OMAN | |
| 4267 | PAKISTAN | |
| 4273 | QATAR | |
| 4289 | REPUBLICA ARABE DEL YEMEN | |
| 4306 | REPUBLICA DE COREA | |
| 4313 | REPUBLICA POPULAR DE COREA | |
| 4328 | SINGAPUR | |
| 4334 | SIRIA | |
| 4349 | SRI-LANKA | |
| 4352 | TAILANDIA | |
| 4365 | TURQUIA | |
| 4371 | VIET-NAN | |
| 4387 | TAIWAN | |
| 5018 | AUSTRALIA | OCEANIA |
| 5023 | FIJI | |
| 5039 | NAURU | |
| 5044 | NUEVA ZELANDA | |
| 5057 | PAPUA NUEVA GUINEA | |

| | |
|------|-----------------|
| 5060 | SALOMON (ISLAS) |
| 5076 | SAMOA |
| 5082 | TONGA |
| 5095 | VANUATU |

PAISES DE NACIMIENTO, NACIONALIDAD O MIGRACION

| CODIGOS | CLASIFICACION A | CLASIFICACION B |
|---------|--------------------------|----------------------|
| 2047 | BENIN | AFRICA OCCIDENTAL |
| 2079 | CABO VERDE | |
| 2161 | GAMBIA | |
| 2177 | GHANA | |
| 2183 | GUINEA | |
| 2196 | GUINEA BISSAU | |
| 2238 | LIBERIA | |
| 2275 | MALI | |
| 2308 | MAURITANIA | |
| 2336 | NIGER | |
| 2341 | NIGERIA | |
| 2392 | SENEGAL | |
| 2413 | SIERRA LEONA | |
| 2471 | TOGO | |
| 2011 | ALTO VOLTA | |
| 2119 | COSTA DE MARFIL | |
| 2063 | BURUNDI | |
| 2098 | COMORES | |
| 2124 | DJIBUTI | |
| 2145 | ETIOPIA | |
| 2217 | KENIA | |
| 2256 | REPUBLICA MALGACHE | |
| 2269 | MALAWI | |
| 2294 | MAURICIO | |
| 2315 | MOZAMBIQUE | |
| 2320 | NAMIBIA | |
| 2373 | RUANDA | |
| 2406 | SEYCHELLES | |
| 2428 | SOMALIA | |
| 2490 | UGANDA | |
| 2452 | TANZANIA | |
| 2510 | ZAMBIA | |
| 2525 | ZIMBADWE | |
| 2032 | ARGELIA | AFRICA SEPTENTRIONAL |
| 2130 | EGIPTO | |
| 2243 | LIBIA | |
| 2281 | MARRUECOS | |
| 2434 | SUDAN | |
| 2487 | TUNEZ | |
| 2026 | ANGOLA | AFRICA CENTRAL |
| 2354 | REPUBLICA CENTROAFRICANA | |
| 2465 | TCHAD | |
| 2102 | CONGO | |
| 2200 | GUINEA ECUATORIAL | |
| 2158 | GABON | |
| 2389 | SANTO TOME Y PRINCIPE | |
| 2085 | CAMERUN | |
| 2503 | ZAIRE | |
| 2449 | NGWANE | |

| CODIGOS | CLASIFICACION A (EXHAUSTIVA) | CLASIFICACION B |
|--|---|--------------------------|
| 2050 2222 2320 2367 | BOTSWANA LESHOTO NAMIBIA REPUBLICA SUDAFRICANA | AFRICA AUSTRAL |
| 3010 3025 | CANADA ESTADOS UNIDOS DE AMERICA | AMERICA DEL NORTE |
| 3412 3427 3433 3451 3464 3470 3486 3499 3519 | BOLIVIA BRASIL COLOMBIA ECUADOR GUAYANA PARAGUAY PERU SURINAM VENEZUELA | AMERICA DEL SUR TROPICAL |
| 3139 3144 3176 3195 3216 3031 3237 3242 | BELICE COSTA RICA EL SALVADOR GUATEMALA HONDURAS MEJICO NICARAGUA PANAMA | AMERICA CENTRAL |
| 3405 3448 3502 | ARGENTINA CHILE URUGUAY | AMERICA DEL SUR TEMPLADA |
| 3101 3118 3123 3157 3160 3268 3182 3209 3221 3255 3274 3280 | ANTIGUA Y BARBUDA BAHAMAS BARBADOS CUBA DOMINICA REPUBLICA DOMINICANA GRANADA HAITI JAMAICA SAN VICENTE Y LAS GRANADINAS TRINIDAD-TOBAGO SANTA LUCIA | CARIBE |
| 4077 4387 4156 4306 4313 4236 | CHINA TAIWAN JAPON REPUBLICA DE COREA REPUBLICA POPULAR DE COREA MONGOLIA | ASIA ORIENTAL |
| 4019 4045 4061 4100 4138 4220 4241 4267 4349 | AFGANISTAN BANGLA-DESH BUTHAN INDIA IRAN MALDIVAS NEPAL PAKISTAN SRI-LANKA | ASIA MERIDIONAL CENTRAL |

| CODIGOS | CLASIFICACION A (EXHAUSTIVA) | CLASIFICACION B |
|---------|------------------------------|----------------------|
| 4058 | BIRMANIA | SUDESTE ASIATICO |
| 4117 | INDONESIA | |
| 4175 | KAMPUCHEA | |
| 4215 | MALASIA | |
| 4096 | FILIPINAS | |
| 4194 | LAOS | |
| 4328 | SINGAPUR | |
| 4352 | TAILANDIA | |
| 4371 | VIET-NAN | |
| 4024 | ARABIA SAUDITA | SUDOESTE ASIATICO |
| 4030 | BAHREIN | |
| 4083 | EMIRATOS ARABES UNIDOS | |
| 4122 | IRAK | |
| 4143 | ISRAEL | |
| 4169 | JORDANIA | |
| 4181 | KUWAIT | |
| 4208 | LIBANO | |
| 4254 | OMAN | |
| 4273 | QATAR | |
| 4334 | SIRIA | |
| 4289 | REPUBLICA ARABE DEL YEMEN | |
| 4365 | TURQUIA | |
| 1027 | AUSTRIA | EUROPA OCCIDENTAL |
| 1033 | BELGICA | |
| 1103 | FRANCIA | |
| 1162 | LIECHTENSTEIN | |
| 1178 | LUXEMBURGO | |
| 1197 | MONACO | |
| 1218 | PAISES BAJOS | |
| 1260 | REPUBLICA FEDERAL ALEMANA | |
| 1321 | SUIZA | |
| | | |
| 1012 | ALBANIA | EUROPA MERIDIONAL |
| 1244 | PRINCIPADO DE ANDORRA | |
| 1086 | ESPAÑA | |
| 1110 | GRECIA | |
| 1159 | ITALIA | |
| 1184 | MALTA | |
| 1239 | PORTUGAL | |
| 1295 | SAN MARINO | |
| 1309 | SANTA SEDE | |
| 1342 | YUGOSLAVIA | |
| 1064 | CHIPRE | |
| 1048 | BULGARIA | EUROPA ORIENTAL |
| 1125 | HUNGRIA | |
| 1223 | POLONIA | |
| 1282 | RUMANIA | |
| 1051 | CHECOSLOVAQUIA | |
| 1070 | DINAMARCA | EUROPA SEPTENTRIONAL |
| 1099 | FINLANDIA | |
| 1131 | IRLANDA | |
| 1146 | ISLANDIA | |
| 1201 | NORUEGA | |
| 1257 | R.U. GRAN BRETAÑA | |
| 1316 | SUECIA | |

| CODIGOS | CLASIFICACION A (EXHAUSTIVA) | CLASIFICACION B |
|---------|------------------------------|-----------------|
| 5018 | AUSTRALIA | OCEANIA |
| 5023 | FIJI | |
| 5039 | NAURU | |
| 5044 | NUEVA ZELANDA | |
| 5057 | PAPUA NUEVA GUINEA | |
| 5060 | SALOMON (ISLAS) | |
| 5076 | SAMOA | |
| 5082 | TONGA | |
| 5095 | VANUATU | |
| 1337 | U.R.S.S. | |

ESTUDIOS EN CURSO

| CODIGOS | CLASIFICACION A | CLASIFICACION B |
|---------|---|----------------------------------|
| 030 | MATERNAL | PREESCOLAR |
| 040 | GUARDERIA INFANTIL | |
| 050 | PREESCOLAR | |
| 110 | EGB 1.º ETAPA | 1.º GRADO |
| 120 | EPA 1.º Y 2.º NIVEL (NEOLECTURA Y MEDIOS) | |
| 200 | EGB 2.º ETAPA | 2.º GRADO 1.º CICLO |
| 250 | CONSERVATORIO GRADO ELEMENTAL | |
| 260 | EPA 3.º NIVEL (GRADUADO) | |
| 270 | EDUCACION ESPECIAL | |
| 290 | OTROS TITULOS ELEMENTALES | |
| 300 | BUP | 2.º GRADO 2.º CICLO BACHILLER |
| 310 | COU | |
| 340 | ACCESO UNIVERSIDAD MAYORES 25 AÑOS | |
| 400 | FP1 ADMINISTRATIVO COMERCIAL | 2.º GRADO 2.º CICLO F.P. |
| 401 | FP1 METAL | |
| 402 | FP1 ELECTRICIDAD Y ELECTRONICA | |
| 403 | FP1 DELINEACION | |
| 404 | FP1 AUTOMOCION | |
| 405 | FP1 SANITARIA | |
| 406 | FP1 PELUQUERIA Y ESTETICA | |
| 407 | FP1 ARTES GRAFICAS | |
| 408 | FP1 HOSTELERIA Y TURISMO | |
| 409 | FP1 OTROS (AGRARIA, CONSTRUCCION..) | |
| 420 | FP2 ADMINISTRATIVO COMERCIAL | |
| 421 | FP2 ELECTRICIDAD Y ELECTRONICA | |
| 422 | FP2 DELINEACION | |
| 423 | FP2 AUTOMOCION | |
| 424 | FP2 SANITARIA | |
| 425 | FP2 PELUQUERIA Y ESTETICA | |
| 426 | FP2 ARTES GRAFICAS | |
| 427 | FP2 HOSTELERIA Y TURISMO | |
| 428 | FP2 METAL | |
| 429 | FP2 OTROS (CONSTRUCCION, CORTE...) | |
| 500 | CONSERVATORIO GRADO MEDIO | 2.º GRADO 2.º CICLO OTROS |
| 501 | DANZA, CANTO, ARTE DRAMATICO | |

| CODIGOS | CLASIFICACION A | CLASIFICACION B |
|---------|--|-------------------------|
| 502 | ESCUELA OFICIAL DE IDIOMAS | 2.º GRADO 2.º CICLO |
| 509 | OTROS ESTUDIOS ARTISTICOS | OTROS |
| 520 | ARTES Y OFICIOS (DIPLOMADO) | |
| 530 | FORMACION PROFESIONAL OCUPACIONAL | |
| 531 | CAPACITACION PROFESIONAL | |
| 532 | AUX ADMINISTRATIVOS, SECRETARIADO | 2.º GRADO 2.º CICLO |
| 533 | CORTE Y CONFECCION, HOGAR | OTROS |
| 534 | AUXILIAR DE CLINICA | |
| 535 | SERVICIOS PERSONALES | |
| 539 | OTROS ESTUD. PROFESIONALES ELEMENTALES | |
| 540 | MANDOS INTERMEDIOS | |
| 541 | PROGRAMADORES INFORMATICOS | |
| 542 | AZAFATAS Y AUX. VUELO | |
| 543 | ESTUDIOS ADVOS. SUPERIORES | |
| 544 | PUERICULTURA Y SANIDAD | |
| 545 | TECNICO TURISMO, PUBLICIDAD | |
| 546 | TECNICO ESPECIALISTA | |
| 549 | OTROS ESTUD. PROFESIONALES MEDIOS | |
| 590 | OTROS ESTUD. 2.º GRADO | |
| 600 | ARQUITECTO TECNICO | ESCUELAS UNIVERSITARIAS |
| 601 | ING. TECNICO INDUSTRIAL | 3.º GRADO |
| 602 | ING. TECNICO AGRICOLA, FORESTAL | |
| 603 | ING. TECNICO AERONAUTICO | |
| 604 | ING. TECNICO MINAS | |
| 605 | ING. TECNICO NAVAL | |
| 606 | ING. TECNICO OBRAS PUBLICAS | |
| 607 | ING. TECNICO TELECOMUNICACIONES | |
| 608 | ING. TECNICO TOPOGRAFO | |
| 609 | ING. TECNICO SIN ESPECIFICAR | |
| 610 | DIPLOMADO EMPRESARIALES | |
| 611 | DIPL. PROFESORES EGB Y SIMILARES | |
| 612 | DIPL. ENFERMERIA Y ATS | |
| 613 | DIPL. GRADUADO SOCIAL | |
| 614 | DIPL. PARAMEDICOS (OPTICA...) | |
| 615 | ESTADISTICA, INFORMATICA Y SIMILARES | |
| 619 | OTROS (ECLESIASTICOS...) | |
| 620 | PROFESOR MERCANTIL | OTROS ESTUDIOS 3.º |
| 621 | TURISMO, PUBLICIDAD, MARKETING... | GRADO NO UNIVERSITARIO |
| 622 | NAUTICA Y PILOTOS (2.ª CATEGORIA) | |
| 623 | SUBOFICIAL EJERCITO | |
| 624 | ESTUDIOS ARTISTICOS Y ARTESANALES | |
| 625 | ADMN. Y GESTION PUBLICA | |
| 626 | MODA Y DISEÑO | |
| 629 | OTROS ESTUD. 3.º GRADO NO UNIVERSITARIOS | |
| 730 | CONSERVATORIO GRADO SUPERIOR | OTROS 3.º GRADO |
| 731 | ESTUDIOS SUPERIORES MILITARES | NO UNIVERSITARIO |
| 732 | NAUTICA 2.º CICLO | |
| 739 | OTROS ESTUDIOS SUP. NO UNIVERSITARIOS | |
| 700 | ARQUITECTO | 3.º GRADO FACULTADES |
| 701 | ING. SUPERIOR INDUSTRIAL | INGENIERIAS |
| 702 | ING. SUPERIOR AGRONOMO Y MONTES | |
| 703 | ING. SUPERIOR AERONAUTICO | |
| 704 | ING. SUPERIOR CAMINOS, CANALES Y PUERTOS | |
| 705 | ING. SUPERIOR MINAS | |
| 706 | ING. SUPERIOR NAVAL | |
| 708 | ING. SUPERIOR TELECOMUNICACIONES | |
| 709 | OTRAS INGENIERIAS | |
| 710 | LICENCIADO EN INFORMATICA | |
| 711 | LICENCIADO EN CC. NATURALES Y EXACTAS | |

| CODIGOS | CLASIFICACION A | CLASIFICACION B |
|---------|--|------------------|
| 712 | LICENCIADO EN FARMACIA | |
| 713 | LICENCIADO EN MEDICINA Y ODONTOLOGIA | |
| 714 | LICENCIADO EN VETERINARIA | |
| 719 | OTRAS LICENCIATURAS EN CIENCIAS | |
| 720 | LICENCIADO EN ECONOMICAS, EMPRESARIALES | |
| 721 | LICENCIADO EN SOCIOLOGIA, POLITICAS | |
| 723 | LICENCIADO EN FILOSOFIA Y LETRAS | |
| 724 | LICENCIADO EN CIENCIAS DE LA INFORMACION | |
| 725 | LICENCIADO EN DERECHO | |
| 726 | LICENCIADO EN BELLAS ARTES | |
| 729 | OTRAS LICENCIATURAS EN SOCIALES | |
| 800 | DOCTORES CIENCIAS | |
| 801 | DOCTORES FILOSOFIA, LETRAS Y B. ARTES | |
| 802 | DOCTORES ECONOMICAS, EMPRESARIALES | |
| 803 | DOCTORES SOCIOLOGIA, POLITICAS | |
| 804 | DOCTORES DERECHO | |
| 805 | DOCTORES FARMACIA | |
| 806 | DOCTORES MEDICINA | |
| 807 | DOCTORES VETERINARIA | |
| 808 | DOCTORES CIENCIAS DE LA INFORMACION | |
| 809 | DOCTORES INFORMATICA | |
| 810 | DOCTORES ARQUITECTURA | |
| 811 | DOCTORES INGENIEROS INDUSTRIALES | |
| 812 | DOCTORES INGENIEROS AGRONOMOS Y MONTES | |
| 813 | DOCTORES INGENIEROS AERONAUTICOS | |
| 814 | DOCTORES INGENIEROS CAMINOS, CANALES... | |
| 815 | DOCTORES INGENIEROS MINAS | |
| 816 | DOCTORES INGENIEROS NAVALES | |
| 817 | DOCTORES INGENIEROS TELECOMUNICACIONES | |
| 820 | OTROS DOCTORES | |
| 830 | MASTER INFORMATICA | |
| 831 | MASTER GESTION DEL URBANISMO Y O.T. | |
| 832 | MASTER GESTION INDUSTRIAL | |
| 833 | MASTER GESTION ING. RURAL | |
| 834 | MASTER HIDROLOGIA | |
| 835 | MASTER ENERGIA | |
| 836 | MASTER INGENIERIA | |
| 840 | MASTER CIENCIAS NATURALES | |
| 841 | MASTER LETRAS | |
| 842 | MASTER CIENCIAS SOCIALES | |
| 843 | MASTER MATEMATICAS, ESTADISTICA | |
| 844 | MASTER COMUNICACION, PUBLICIDAD | |
| 845 | MASTER CIENCIAS SALUD | |
| 849 | OTROS MASTERS Y CURSOS ESPECIALIZACION | |
| 900 | OPOSICIONES Y SIMILARES | NO CLASIFICABLES |
| 999 | OTROS SIN ESPECIFICAR | NO CLASIFICABLES |

TITULO ESCOLAR O ACADEMICO, CERTIFICADO DE ESCOLARIDAD O PROFESIONAL

| CODIGOS | CLASIFICACION A | CLASIFICACION B |
|---------|--|-----------------|
| 010 | ANALFABETOS | ANALFABETOS |
| 020 | SIN ESTUDIOS | SIN ESTUDIOS |
| 100 | PRIMARIA INCOMPLETA | |
| 110 | EGB 1.º ETAPA (HASTA 5.º) | 1.º GRADO |
| 120 | EPA 1.º Y 2.º NIVEL (NEOLECTURA Y MEDIO) | |

| CODIGOS | CLASIFICACION A | CLASIFICACION B |
|---------|---|---------------------|
| 200 | GRADUADO ESCOLAR/CERTIFICADO ESTUDIOS PRIMARIOS 2.º GRADO 1.º CICLO | |
| 210 | BACHILLER ELEMENTAL/TECNICO/LABORAL | |
| 220 | CERTIFICADO ESCOLARIDAD | |
| 230 | PREAPRENDIZAJE PROFESIONAL | |
| 240 | GRADUADO EN ARTES Y OFICIOS | |
| 250 | CONSERVATORIO GRADO ELEMENTAL | |
| 260 | EPA 3.º NIVEL (GRADUADO) | |
| 270 | EDUCACION ESPECIAL | |
| 290 | OTROS TITULOS ELEMENTALES | |
| 300 | BUF | 2.º GRADO 2.º CICLO |
| 310 | COU | |
| 320 | BACHILLERATO SUPERIOR | |
| 330 | PREU | |
| 340 | ACCESO UNIVERSIDAD MAYORES 25 AÑOS | |
| 400 | FP1 ADMINISTRATIVO COMERCIAL | 2.º GRADO 2.º CICLO |
| 401 | FP1 METAL | |
| 402 | FP1 ELECTRICIDAD Y ELECTRONICA | |
| 403 | FP1 DELINEACION | |
| 404 | FP1 AUTOMOCION | |
| 405 | FP1 SANITARIA | |
| 406 | FP1 PELUQUERIA Y ESTETICA | |
| 407 | FP1 ARTES GRAFICAS | |
| 408 | FP1 HOSTELERIA Y TURISMO | |
| 409 | FP1 OTROS (AGRARIA, CONSTRUCCION..) | |
| 410 | ARTES GRAFICAS (OFICIALIA INDUSTRIAL) | |
| 411 | METAL (OFICIALIA INDUSTRIAL) | |
| 412 | ELECTRICIDAD Y ELECTRONICA (OFICIALIA INDUSTRIAL) | |
| 413 | DELINEACION (OFICIALIA INDUSTRIAL) | |
| 414 | AUTOMOCION (OFICIALIA INDUSTRIAL) | |
| 415 | HOSTELERIA (OFICIALIA INDUSTRIAL) | |
| 416 | PELUQUERIA, ESTETICA... (OFICIALIA INDUSTRIAL) | |
| 419 | OTROS (CONSTRUCCION, CORTE...) (OFICIALIA INDUSTRIAL) | |
| 420 | FP2 ADMINISTRATIVO COMERCIAL | |
| 421 | FP2 ELECTRICIDAD Y ELECTRONICA | |
| 422 | FP2 DELINEACION | |
| 423 | FP2 AUTOMOCION | |
| 424 | FP2 SANITARIA | |
| 425 | FP2 PELUQUERIA Y ESTETICA | |
| 426 | FP2 ARTES GRAFICAS | |
| 427 | FP2 HOSTELERIA Y TURISMO | |
| 428 | FP2 METAL | |
| 429 | FP2 OTROS (CONSTRUCCION, CORTE...) | |
| 430 | ARTES GRAFICAS (MAESTRIA INDUSTRIAL) | |
| 431 | METAL (MAESTRIA INDUSTRIAL) | |
| 432 | ELECTRICIDAD Y ELECTRONICA (MAESTRIA INDUSTRIAL) | |
| 433 | DELINEACION (MAESTRIA INDUSTRIAL) | |
| 434 | AUTOMOCION (MAESTRIA INDUSTRIAL) | |
| 435 | HOSTELERIA (MAESTRIA INDUSTRIAL) | |
| 436 | PELUQUERIA, ESTETICA (MAESTRIA INDUSTRIAL) | |
| 439 | OTROS (CONSTRUCCION, CORTE...) (MAESTRIA INDUSTRIAL) | |
| 500 | CONSERVATORIO GRADO MEDIO | 2.º GRADO 2.º CICLO |
| 501 | DANZA, CANTO, ARTE DRAMATICO | |
| 502 | ESCUELA OFICIAL DE IDIOMAS | |
| 509 | OTROS ESTUDIOS ARTISTICOS | |
| 510 | PERITAJE MERCANTIL | |
| 520 | ARTES Y OFICIOS (DIPLOMADO) | |
| 530 | FORMACION PROFESIONAL OCUPACIONAL | |
| 531 | CAPACITACION PROFESIONAL | |
| 532 | AUX. ADMINISTRATIVOS, SECRETARIADO | 2.º GRADO 2.º CICLO |
| 533 | CORTE Y CONFECCION, HOGAR | |
| 534 | AUXILIAR DE CLINICA | |
| 535 | SERVICIOS PERSONALES | |

| CODIGOS | CLASIFICACION A | CLASIFICACION B |
|---------|--|---|
| 539 | OTROS ESTUD. PROFESIONALES ELEMENTALES | |
| 540 | MANDOS INTERMEDIOS | |
| 541 | PROGRAMADORES INFORMATICOS | |
| 542 | AZAFATAS Y AUX. VUELO | |
| 543 | ESTUDIOS ADVOS. SUPERIORES | |
| 544 | PUERICULTURA Y SANIDAD | |
| 545 | TECNICO TURISMO, PUBLICIDAD | |
| 546 | TECNICO ESPECIALISTA | |
| 549 | OTROS ESTUD. PROFESIONALES MEDIOS | |
| 590 | OTROS ESTUD. 2.º GRADO | |
| 600 | ARQUITECTO TECNICO | 3.º GRADO 1.º CICLO |
| 601 | ING. TECNICO INDUSTRIAL | |
| 602 | ING. TECNICO AGRICOLA, FORESTAL | |
| 603 | ING. TECNICO AERONAUTICO | |
| 604 | ING. TECNICO MINAS | |
| 605 | ING. TECNICO NAVAL | |
| 606 | ING. TECNICO OBRAS PUBLICAS | |
| 607 | ING. TECNICO TELECOMUNICACIONES | |
| 608 | ING. TECNICO TOPOGRAFO | |
| 609 | ING. TECNICO SIN ESPECIFICAR | |
| 610 | DIPLOMADO EMPRESARIALES | |
| 611 | DIPL. PROFESORES EGB Y SIMILARES | |
| 612 | DIPL. ENFERMERIA Y ATS | |
| 613 | DIPL. GRADUADO SOCIAL | |
| 614 | DIPL. PARAMEDICOS (OPTICA...) | |
| 615 | ESTADISTICA, INFORMATICA Y SIMILARES | |
| 619 | OTROS (ECLESIASTICOS...) | |
| 620 | PROFESOR MERCANTIL | |
| 621 | TURISMO, PUBLICIDAD, MARKETING... | |
| 622 | NAUTICA Y PILOTOS (2.ª CATEGORIA) | |
| 623 | SUBOFICIAL EJERCITO | |
| 624 | ESTUDIOS ARTISTICOS Y ARTESANALES | |
| 625 | ADMN. Y GESTION PUBLICA | |
| 626 | MODA Y DISEÑO | |
| 629 | OTROS ESTUD. 3.º GRADO NO UNIVERSITARIOS | |
| 700 | ARQUITECTO | 3.º GRADO 2.º, 3.º CICLO Y POSTGRADUADOS |
| 701 | ING. SUPERIOR INDUSTRIAL | |
| 702 | ING. SUPERIOR AGRONOMO Y MONTES | |
| 703 | ING. SUPERIOR AERONAUTICO | |
| 704 | ING. SUPERIOR CAMINOS, CANALES Y PUERTOS | |
| 705 | ING. SUPERIOR MINAS | |
| 706 | ING. SUPERIOR NAVAL | |
| 708 | ING. SUPERIOR TELECOMUNICACIONES | |
| 709 | OTRAS INGENIERIAS | |
| 710 | LICENCIADO EN INFORMATICA | |
| 711 | LICENCIADO EN CC. NATURALES Y EXACTAS | |
| 712 | LICENCIADO EN FARMACIA | |
| 713 | LICENCIADO EN MEDICINA Y ODONTOLOGIA | |
| 714 | LICENCIADO EN VETERINARIA | |
| 719 | OTRAS LICENCIATURAS EN CIENCIAS | |
| 720 | LICENCIADO EN ECONOMICAS, EMPRESARIALES | |
| 721 | LICENCIADO EN SOCIOLOGIA, POLITICAS | |
| 723 | LICENCIADO EN FILOSOFIA Y LETRAS | |
| 724 | LICENCIADO EN CIENCIAS DE LA INFORMACION | |
| 725 | LICENCIADO EN DERECHO | |
| 726 | LICENCIADO EN BELLAS ARTES | |
| 729 | OTRAS LICENCIATURAS EN SOCIALES | |
| 730 | CONSERVATORIO GRADO SUPERIOR | |
| 731 | ESTUDIOS SUPERIORES MILITARES | |
| 732 | NAUTICA 2.º CICLO | |
| 739 | OTROS ESTUDIOS SUP. NO UNIVERSITARIOS | |

| CODIGOS | CLASIFICACION A | CLASIFICACION B |
|---------|---|------------------|
| 800 | DOCTORES CIENCIAS | |
| 801 | DOCTORES FILOSOFIA, LETRAS Y B. ARTES | |
| 802 | DOCTORES ECONOMICAS, EMPRESARIALES | |
| 803 | DOCTORES SOCIOLOGIA, POLITICAS | |
| 804 | DOCTORES DERECHO | |
| 805 | DOCTORES FARMACIA | |
| 806 | DOCTORES MEDICINA | |
| 807 | DOCTORES VETERINARIA | |
| 808 | DOCTORES CIENCIAS DE LA INFORMACION | |
| 809 | DOCTORES INFORMATICA | |
| 810 | DOCTORES ARQUITECTURA | |
| 811 | DOCTORES INGENIEROS INDUSTRIALES | |
| 812 | DOCTORES INGENIEROS AGRONOMOS Y MONTES | |
| 813 | DOCTORES INGENIEROS AERONAUTICOS | |
| 814 | DOCTORES INGENIEROS CAMINOS, CANALES... | |
| 815 | DOCTORES INGENIEROS MINAS | |
| 816 | DOCTORES INGENIEROS NAVALES | |
| 817 | DOCTORES INGENIEROS TELECOMUNICACIONES | |
| 820 | OTROS DOCTORES | |
| 830 | MASTER INFORMATICA | |
| 831 | MASTER GESTION DEL URBANISMO, O.T. | |
| 832 | MASTER GESTION INDUSTRIAL | |
| 833 | MASTER GESTION ING. RURAL | |
| 834 | MASTER HIDROLOGIA | |
| 835 | MASTER ENERGIA | |
| 836 | MASTER INGENIERIA | |
| 840 | MASTER CIENCIAS NATURALES | |
| 841 | MASTER LETRAS | |
| 842 | MASTER CIENCIAS SOCIALES | |
| 843 | MASTER MATEMATICAS, ESTADISTICA | |
| 844 | MASTER COMUNICACION, PUBLICIDAD | |
| 845 | MASTER CIENCIAS SALUD | |
| 849 | OTROS MASTERS Y CURSOS ESPECIALIZACION | |
| 900 | OPOSICIONES Y SIMILARES | NO CLASIFICABLES |
| 999 | OTROS SIN ESPECIFICAR | NO CLASIFICABLES |

CLASIFICACION DE PROFESIONES

| CODIGO C.N.O. 79 | CLASIFICACION A (EXHAUSTIVA) |
|------------------------|---|
| 011 | QUIMICOS |
| 012 | FISICOS |
| 013 | GEOFISICO, GEOLOGOS, METERELOGOS, ASTRONOMOS Y SIMILARES |
| 014 | TECNICOS CIENCIAS QUIMICAS, FISICAS, GEOLOGICAS Y SIMILARES |
| 020 | ARQUITECTOS |
| 021 | INGENIEROS DE CAMINOS, CANALES Y PUERTOS |
| 022 | INGENIEROS DE TELECOMUNICACION |
| 023 | INGENIEROS INDUSTRIALES |
| 024 | INGENIEROS NAVALES |
| 025 | INGENIEROS AERONAUTICOS |
| 026 | INGENIEROS DE MINAS |
| 027 | INGENIEROS AGRONOMOS |
| 028 | INGENIEROS DE MONTES |
| 029 | INGENIEROS GEOGRAFOS |
| 030 | ARQUITECTOS TECNICOS |
| 031 | INGENIEROS TECNICOS DE OBRAS PUBLICAS |
| 032 | INGENIEROS TECNICOS DE TELECOMUNICACION |

| | |
|-----|--|
| 033 | INGENIEROS TECNICOS INDUSTRIALES |
| 034 | INGENIEROS TECNICOS NAVALES |
| 035 | INGENIEROS TECNICOS AERONAUTICOS |
| 036 | INGENIEROS TECNICOS DE MINAS |
| 037 | INGENIEROS TECNICOS AGRICOLAS E INGENIEROS TECNICOS FORESTALES |
| 038 | INGENIEROS TECNICOS TOPOGRAFICOS |
| 039 | DELINEANTES Y DIBUJANTES TECNICOS |
| 041 | PILOTOS Y OFICIALES DE NAVEGACION AEREA |
| 042 | CAPITANES, OFICIALES CUBIERTA Y PILOTOS NAVEGACION MARITIMA |
| 043 | OFICIALES MAQUINISTAS NAVEGACION MARITIMA |
| 051 | BIOLOGOS, BOTANICOS, ZOOLOGOS Y SIMILARES |
| 052 | BIOQUIMICOS, BACTERIOLOGOS, FARMACOLOGOS, ESPECIALISTAS GENETICA |
| 053 | TECNICOS EN BIOLOGIA, AGRONOMIA Y SILVICULTURA |
| 061 | MEDICOS Y CIRUJANOS |
| 063 | MEDICOS ODONTOLOGOS |
| 065 | VETERINARIOS |
| 067 | FARMACEUTICOS |
| 068 | DIETETICOS, BROMATOLOGOS Y SIMILARES |
| 071 | A.T.S. (ENFERMERAS Y PRACTICANTES) |
| 072 | A.T.S. (MATRONAS O COMADRONAS) |
| 073 | FISIOTERAPEUTAS Y TERAPEUTAS OCUPACIONALES |
| 074 | TECNICOS DE RADIO-ELECTROLOGIA MEDICA |
| 075 | AUXILIARES DE CLINICA Y DEMAS PERSONAL SANITARIO NO TITULADO |
| 076 | OPTOMETRISTAS Y OPTICOS |
| 079 | A.T.S. Y AUXILIARES MEDIC., VETER. Y FARMACIA N.C.A. |
| 081 | ESTADISTICOS |
| 082 | MATEMATICOS |
| 083 | ACTUARIOS |
| 084 | ANALISTAS DE INFORMATICA |
| 085 | TECNICOS ESTADISTICA, CALCULO MATEMATICO Y PROGRAMADORES ORDENADORES |
| 090 | ECONOMISTAS |
| 110 | ESPECIALISTAS Y TECNICOS EN CONTABILIDAD |
| 121 | FISCALES, ABOGADOS Y PROCURADORES |
| 122 | JUECES Y MAGISTRADOS, Y SECRETARIOS JUDICIALES |
| 123 | NOTARIOS Y REGISTRADORES |
| 124 | LETRADOS Y ASESORES JURIDICOS |
| 129 | PROFESIONALES DEL DERECHO N.C.A. |
| 131 | PROFESORES UNIVERSIDAD Y OTROS ESTAB. ENSEÑ. SUPERIOR |
| 132 | PROFESORES ENSEÑANZAS DE NIVEL MEDIO |
| 133 | PROFESORES DE EDUCACION GENERAL BASICA |
| 134 | PROFESORES DE EDUCACION PREESCOLAR |
| 135 | PROFESORES DE EDUCACION ESPECIAL |
| 139 | PROFESORES NO CLASIFICADOS EN OTROS GRUPOS PRIMARIOS. |
| 141 | SACERDOTES, MINISTROS RELIGION Y MIEMBROS ORDENES RELIG. |
| 149 | TRABAJADORES SEGLARES DE LA RELIGION |
| 151 | ESCRITORES Y CRITICOS |
| 152 | PERIODISTAS |
| 159 | ESCRITORES, PERIODISTAS Y SIMILARES N.C.A. |
| 161 | ESCUPTORES, PINTORES, GRABADORES Y ARTISTAS SIMILARES. |
| 162 | DECORADORES, DIBUJANTES Y DISEÑADORES COMERCIALES |
| 163 | FOTOGRAFOS |
| 164 | OPERADORES DE CAMARAS DE CINE Y TELEVISION |
| 171 | COMPOSITORES, MUSICOS Y CANTANTES |
| 172 | COREOGRAFOS Y BAILARINES |
| 173 | ACTORES, DIRECTORES TEATRO CINE Y SIMILARES |
| 174 | EMPRESARIOS Y PRODUCTORES ESPECTACULOS ARTISTICOS |
| 175 | ARTISTAS DE CIRCO |
| 176 | PROFESIONALES DE ESPECTACULOS TAURINOS |
| 179 | PROFESIONALES ESPECTACULOS ARTISTICOS N.C.A. |
| 181 | DEPORTISTAS PROFESIONALES |
| 182 | PERSONAL TECNICO DE LOS DEPORTES |
| 189 | OTROS PROFESIONALES DEL DEPORTE |
| 191 | BIBLIOTECARIOS, ARCHIVEROS Y CONSERVADORES MUSEOS |
| 192 | PROFESIONALES CC. POLITICAS, SOCIOLOGIA, PSICOLOGIA, ANTROPOLOGIA, HISTORIA, GEOGRAFIA Y SIMILARES |
| 193 | ASISTENTES SOCIALES |
| 194 | ESPECIALISTAS ASUNTOS PERSONAL, ORIENTACION Y ANALISIS PROFESION |
| 195 | FILOLOGOS, TRADUCTORES E INTERPRETES |
| 196 | PROFESIONALES DE LA PUBLICIDAD, RELACIONES PUBLICAS, SIMILARES |
| 199 | OTROS PROFESIONALES, TECNICOS Y SIMILARES |

| | |
|-----|--|
| 201 | MIEMBROS ORGANOS GOBIERNO, LEGISLATIVOS Y CONSULTIVOS |
| 202 | PERSONAL DIRECTIVO DE LA ADMINISTRACION PUBLICA |
| 211 | DIRECTORES GENERALES Y GERENTES |
| 212 | DIRECTORES O JEFES DE DEPARTAMENTO |
| 311 | JEFES DE OFICINAS ADMINISTRATIVAS PUBLICAS |
| 312 | JEFES DE OFICINAS ADMINISTRATIVAS PRIVADAS |
| 321 | TAQUIMECANOGRAFO Y OPERADORES DE TELEX |
| 322 | OPERADORES MAQUINAS PERFORADORAS DE FICHAS, CINTAS |
| 331 | EMPLEADOS CONTABILIDAD Y CAJA Y TAQUILLEROS |
| 332 | EMPLEADOS EN CALCULO DE COSTES Y SALARIOS |
| 339 | OTROS EMPLEADOS DE CONTABILIDAD Y CAJA, TAQUILLEROS |
| 341 | OPERADOR DE MAQ. FACTURADORAS, CONTABLES Y CALCULAR |
| 342 | OPERADOR DE MAQ. AUTOMATICAS PARA TRATAMIENTO INFORMACION |
| 351 | JEFES E INSPECTORES DE SERVICIOS EN TRANSPORTES FERROVIARIOS |
| 352 | JEFES E INSPECTORES DE SERVICIOS EN TRANSPORTES POR CARRETERA Y VIAS URBANAS |
| 353 | JEFES, CONTROLADORES E INSPCTRS. DE SERVCS. TRANSP. AEREO |
| 354 | JEFES DE SERVICIOS POSTALES Y DE TELECOMUNICACION |
| 359 | JEFES E INSPECTORES DE SERV. EN TRANSPORTES N.C.A. |
| 360 | JEFES TREN, REVISORES Y COBRADORES MEDIOS TRANSP. VIAJEROS |
| 370 | CARTEROS, ORDENANZAS Y RECADEROS |
| 380 | TELEFONISTAS, TELEGRAFISTAS Y SIMILARES |
| 391 | EMPLEADOS ADMINISTRATIVOS SERVICIOS RECEPCION ALMACENAJE Y EXPEDICION DE MERCANCIAS. |
| 392 | EMPLEADOS SERVICIOS CALCULO MATERIALES Y PLANIF. PRODUCCION |
| 393 | EMPLEADOS DE SERVICIOS ADMINISTRATIVOS |
| 394 | RECEPCIONISTAS, EMPLEADOS INFORMACION Y AGENCIAS VIAJES |
| 395 | EMPLEADOS BIBLIOTECAS Y SERVICIOS ARCHIVOS |
| 396 | EMPLEADOS DE ESTADISTICA Y CODIFICACION DATOS |
| 397 | ENTREVISTADORES O AGENTES DE ENCUESTAS Y CENSOS |
| 399 | OTROS EMPLEADOS SERVICIOS ADMINISTRATIVOS Y SIMILARES |
| 400 | DIRECTORES Y GERENTES EMPRESAS Y ESTABLECIMIENTOS COMERCIALES |
| 410 | PROPIETARIOS-GERENTES EMPRESAS Y ESTABL. COMERCIALES |
| 421 | JEFES DE VENTAS |
| 422 | JEFES Y AGENTES DE COMPRA |
| 431 | AGENTES E INSPECTORES TECNICOS DE VENTAS |
| 432 | AGENTES, VIAJANTES Y REPRESENTANTES COMERCIO |
| 441 | AGENTES DE CAMBIO Y BOLSA Y CORREDORES COMERCIO |
| 442 | AGENTES DE CONTRATACION INMOBILIARIA Y DE SEGUROS |
| 443 | AGENTES DE VENTA DE SERVICIOS DE PUBLICIDAD Y OTROS |
| 444 | SUBASTADORES Y TASADORES |
| 451 | DEPENDIENTES COMERCIO, DEMOSTRAD. Y EXHIBID. MODELOS |
| 452 | VENDEDORES AMBULANTES, A DOMICILIO Y DE PERIODICOS |
| 490 | COMERCIANTES, VENDEDORES Y SIMILARES NO CLASIFICADOS ANTERIORMENTE |
| 500 | DIRECTORES Y GERENTES SERVICIOS HOSTELERIA Y SIMILARES |
| 510 | PROPIETARIO-GERENTES ESTABLECIMIENTOS HOSTELERIA Y SIMIL. |
| 520 | ENCARGADO PERSONAL SERVICIO DOMESTICO EN ESTABLECIMIENTOS, HOGARES Y SIMILARES |
| 531 | COCINEROS |
| 532 | CAMAREROS Y SIMILARES |
| 540 | PERSONAL SERVICIOS ESTABLECIMIENTOS, HOGARES Y SIMILARES |
| 551 | CONSERJES Y PORTEROS |
| 552 | PERSONAL LIMPIEZA DE EDIFICIOS Y SIMILAR |
| 560 | TRABAJADORES DEL LAVADO, LIMPIEZA Y PLANCHADO DE ROPA |
| 570 | PERSONAL SERV. PELUQUERIA, TRATAMIENTOS BELLEZA Y SIMILAR. |
| 581 | BOMBEROS Y SIMILARES |
| 582 | COMISARIOS E INSPECTORES DE POLICIA |
| 583 | PERSONAL DE PRISIONES |
| 584 | POLICIAS NACIONALES, MUNICIPAL, VIGILANTES Y GUARDAS JURADOS |
| 589 | PERSONAL SERVICIOS PROTECCION Y SEGURIDAD N.C.A. |
| 591 | GUIAS Y GUIAS INTERPRETES |
| 592 | PERSONAL DE POMPAS FUNEBRES Y SIMILAR |
| 593 | PERSONAL DE APUESTAS DEPORTIVAS |
| 594 | PERSONAL SERVICIOS ESPECTACULOS PUBLICOS Y CENTROS RECREO |
| 599 | OTROS PERSONAL DE SERVICIOS DIVERSOS |
| 601 | DIRECTORES Y JEFES EMPRESAS O EXPLOTACIONES AGRARIAS |
| 602 | DIRECTORES Y JEFES DE EMPRESAS O EXPLOTACIONES PESQUERAS |
| 611 | TRABAJADOR CUENTA PROPIA EXPLOTACIONES AGRICOLAS |
| 612 | TRABAJADOR CUENTA PROPIA EXPLOTAC. GANADERAS Y AVICOLAS |
| 613 | TRABAJADOR CUENTA PROPIA DE EXPLOTACIONES FORESTALES |
| 614 | TRABAJADORES CUENTA PROPIA DE EXPLOT. AGRARIAS MIXTAS |

| | |
|-----|---|
| 615 | TRABAJADOR CUENTA PROPIA EXPLOTACIONES PESCA |
| 621 | TRABAJADORES DE LA AGRICULTURA |
| 624 | TRABAJADORES DE LA GANADERIA |
| 626 | TRABAJADORES DE LA AVICULTURA |
| 627 | TRABAJADORES HUERTAS, VIVEROS Y JARDINES |
| 628 | TRABAJADORES QUE MANEJAN MAQUINARIA AGRICOLA |
| 629 | OTROS TRABAJADORES AGRICOLAS, GANADEROS Y SIMILARES |
| 631 | TALADORES, TROZADORES Y SIMILARES |
| 632 | TRABAJADORES FORESTALES (EXCEPTO TALADORES Y TROZADORES) |
| 641 | PESCADORES |
| 642 | PISCICULTORES Y CULTIVADORES CRUSTACEOS Y MOLUSCOS |
| 643 | CAZADORES |
| 649 | OTROS TRABAJADORES PESCA, CAZA Y SIMILARES |
| 700 | CONTRAMAESTRES, JEFES DE TALLER, CAPATACES Y ENCARGADOS |
| 711 | MINEROS, CANTEROS Y SIMILARES |
| 712 | PREPARADORES DE MINERALES Y ROCAS |
| 713 | PERFORADORES DE POZOS, SONDISTAS Y SIMILARES |
| 721 | TRABAJADORES DE HORNOS METALURGICOS |
| 722 | TRABAJADORES EN TRENES DE LAMINACION |
| 723 | TRABAJ. HORNOS SEGUNDA FUSION Y RECALENTADO |
| 724 | COLADOROS METALES EN MOLDES Y OPERADORES MAQUINAS COLAR METALES. |
| 725 | MOLDEADORES Y MACHEROS |
| 726 | TRABAJADORES DEL TRATAMIENTO TERMICO DE LOS METALES |
| 727 | TREFILADORES Y ESTIRADORES DE METALES |
| 728 | GALVANIZADORES Y RECUBRIDORES DE METALES |
| 729 | TRABAJADORES SIDEROMETALURGICOS N.C.A. |
| 731 | TRABAJADORES DE LA PREPARACION Y TRATAMIENTO DE LA MADERA |
| 732 | ASERRADORES, TRABAJADORES DE LA FABRICACION DE CHAPAS Y TABLEROS DE CONTRA- CHAPADOS O CONGLOMERADOS Y SIMILARES |
| 733 | PREPARADORES DE PASTA PARA PAPEL |
| 734 | TRABAJADORES DE LA FABRICACION DE PAPEL |
| 741 | OPERADORES DE MAQUINAS QUEBRANTADORAS, TRITURADORAS Y MEZCLADORAS |
| 742 | OPERADORES DE INSTALACIONES TERMICAS PARA TRATAMIENTOS QUIMICOS |
| 743 | OPERADORES DE APARATOS DE FILTRACION Y SEPARACION |
| 744 | OPERADORES DE APARATOS DE DESTILACION Y DE REACCION |
| 745 | TRABAJADORES DEL REFINO DEL PETROLEO |
| 749 | OTROS TRABAJADORES EN LA PREPARACION Y OBTENCION DE PRODUCTOS QUIMICOS Y TRA- BAJADORES ASIMILADO |
| 751 | PREPARADORES DE FIBRAS |
| 752 | HILADORES Y BOBINADORES TEXTILES |
| 753 | AJUSTADORES TELARES Y PREPARACION CARTONES PARA TEJIDOS |
| 754 | TEJEDORES Y SIMILARES (EXCEPTO GENEROS DE PUNTO) |
| 755 | TEJEDORES DE PUNTO |
| 756 | TRABAJADORES BLANQUEO, TINTE Y ACABADO PROD. TEXTILES |
| 757 | TRABAJADORES DE LA PREPARACION Y CONFECCION DE ARTICULOS DE FIELTRO |
| 758 | TRABAJADORES DE LA PREPARACION Y CONFECCION DE ARTICULOS DE ESPARTO |
| 759 | OTROS TRABAJADORES PREPARACION OBTENCION PRODUCTOS TEXTILES Y SIMILARES |
| 761 | CURTIDORES Y SIMILARES |
| 762 | TRABAJADORES PREPARACION PIELES PARA PELETERIA |
| 771 | MOLINEROS Y SIMILARES |
| 772 | TRABAJADORES DE LA FABRICACION Y REFINO DE AZUCAR |
| 773 | MATARIFES, CARNICEROS Y SIMILARES |
| 774 | TRABAJADORES DE LA CONSERVACION DE ALIMENTOS |
| 775 | TRABAJADORES DEL TRATAMIENTO DE LA LECHE Y ELABORACION DE PRODUCTOS LACTEOS |
| 776 | PANADEROS, PASTELEROS, CONFITEROS Y PREPARADOS PASTAS ALIMENTICIAS |
| 777 | TRABAJADORES DEL ACEITE Y SUS DERIVADOS |
| 778 | TRABAJADORES DE LA ELABORACION Y FABRICACION DE BEBIDAS |
| 779 | OTROS TRAB. DE LA PREPARACION, ELABORACION, Y FABRICACION DE PRODUCTOS ALIMEN- TICIOS Y BEBIDAS |
| 781 | PREPARADORES DE TABACO |
| 782 | TRABAJADORES ELABORACION CIGARROS PUROS |
| 783 | TRABAJADORES ELABORACION CIGARRILLOS |
| 789 | OTROS TRABAJADORES ELABORACION TABACO |
| 791 | SASTRES Y MODISTAS |
| 792 | PELETEROS Y SIMILARES |
| 793 | SOMBREREROS Y GORREROS |
| 794 | PATRONISTAS Y CORTADORES |
| 795 | TRABAJADORES DE LA COSTURA Y BORDADO |
| 796 | TAPICEROS Y SIMILARES |

| | |
|-----|--|
| 799 | TRABAJADORES DE LA CONFECCION DE PRENDAS DE VESTIR, TAPICEROS Y SIMILARES NO CLASIFICADOS ANTERIORMENTE |
| 801 | ZAPATEROS |
| 802 | TRABAJADORES DEL CALZADO (EXC. ZAPATEROS) |
| 803 | ARTESANOS DEL CUERO Y TRABAJADORES SIMILARES |
| 811 | EBANISTAS |
| 812 | OPERADORES DE MAQUINAS DE LABRAR |
| 819 | TRABAJADORES DE LA FABRICACION DE MUEBLES Y OTROS ARTICULOS DE MADERA NO CLASIFICADOS EN OTROS GRUPOS PRIMARIOS |
| 820 | TRABAJADORES DE LA LABRA DE PIEDRAS, MARMOLES Y SIMILARES |
| 831 | HERREROS Y FORJADORES |
| 832 | TRABAJADORES DE LA FABRICACION DE HERRAMIENTAS, MECANICOS AJUSTADORES, MODELISTAS, MATRICEROS Y SIMILARES |
| 833 | AJUSTADORES DE MAQUINAS HERRAMIENTAS |
| 834 | OPERADORES DE MAQUINAS HERRAMIENTAS |
| 835 | PULIDORES DE METALES Y AFILADORES |
| 836 | ARMEROS Y CERRAJEROS |
| 839 | TRABAJADORES FORJA METALES, DE LA FABRICACION Y AJUSTE HERRAMIENTAS Y PIEZAS METALICAS N.C.A. |
| 841 | MECANICOS, MONTADORES, AJUSTADORES E INSTALADORES DE MAQUINARIA |
| 842 | RELOJEROS Y MECANICOS DE INSTRUMENTOS DE PRECISION |
| 843 | MECANICOS DE VEHICULOS DE MOTOR |
| 844 | MECANICOS DE MOTORES DE AVION |
| 849 | MECANICOS, MONTAD. AJUSTAD. MAQUIN. RELOJER. MECAN. PREC |
| 851 | AJUSTADORES Y MECANICOS ELECTRICISTAS |
| 852 | AJUSTADORES Y MECANICOS DE INSTALACIONES Y APARATOS ELECTRONICOS |
| 853 | MONTADORES DE APARATOS ELECTRICOS Y ELECTRONICOS |
| 854 | MECANICOS REPARADORES Y ANTENISTAS DE RECEPTORES DE RADIO Y TELEVISION |
| 855 | ELECTRICISTAS (INSTALACIONES ELECTRICAS) |
| 856 | INSTALADORES DE EQUIPOS TELEFONICOS Y TELEGRAFICOS |
| 857 | INSTALADORES DE LINEAS ELECTRICAS Y DE TELECOMUNICACION |
| 859 | ELECTRICISTAS, INSTALADORES Y MONTADORES LINEAS Y APARATOS ELECTRICOS Y AJUSTADORES EN ELECTRICIDAD Y ELECTRONICA N.C.A. |
| 861 | OPERADORES DE EMISORAS DE RADIO Y TELEVISION |
| 862 | OPERADORES EQUIPOS SONORIZACION Y PROYECCION CINEMATOGRAFICA |
| 871 | FONTANEROS, CALEFACTORES E INSTALADORES DE TUBERIAS |
| 872 | SOLDADORES Y OXICORTADORES |
| 873 | CHAPISTAS Y CALDEREROS |
| 874 | MONTADORES DE ESTRUCTURAS METALICAS |
| 880 | JOYEROS, PLATEROS Y SIMILARES |
| 891 | SOPLADORES, MOLDEADORES, LAMINADORES, CORTADORES Y PULIDORES DE VIDRIO |
| 892 | TRABAJADORES DE LA CERAMICA, ALFAREROS Y TEJEROS |
| 893 | HORNEROS DE VIDRIO Y CERAMICA |
| 894 | GRABADORES DE VIDRIO |
| 895 | PINTORES Y DECORADORES DE VIDRIO Y CERAMICA |
| 899 | TRABAJADORES DE LA FABRICACION DE PRODUCTOS DE VIDRIO Y CERAMICA NO INCLUIDOS EN OTROS GRUPOS PRIMARIOS |
| 901 | TRABAJADORES DE LA FABRICACION DE PRODUCTOS DE CAUCHO Y PLASTICO EXCEPTO NEUMATICOS |
| 902 | TRABAJADORES FABRICACION, VULCANIZACION NEUMATICOS |
| 910 | TRABAJADORES DE LA CONFECCION DE PRODUCTOS DE PAPEL Y CARTON |
| 921 | CAJISTAS, LINOTIPISTAS, MONOTIPISTAS Y SIMILARES |
| 922 | MAQUINISTAS DE PRENSAS DE IMPRIMIR |
| 923 | ESTEREOTIPADORES Y ELECTROTIPISTAS |
| 924 | GRABADORES DE IMPRENTA (EXCEPTO FOTOGRAFADORES) |
| 925 | FOTOGRAFADORES |
| 926 | ENCUADERNADORES Y SIMILARES |
| 927 | TRABAJADORES DE LABORATORIOS FOTOGRAFICOS |
| 929 | TRABAJADORES DE LAS ARTES GRAFICAS NO CLASIFICADOS ANTERIORMENTE EN GRUPOS PRIMARIOS |
| 931 | PINTORES DE EDIFICIOS Y CONSTRUCCIONES |
| 932 | PINTORES DE AUTOMOVILES |
| 939 | PINTORES N.C.A. |
| 941 | CONSTRUCTORES Y AFINADORES DE INSTRUMENTOS MUSICALES |
| 942 | TRABAJADORES DE LA CONFECCION DE OBJETOS Y MUEBLES DE MIMBRE, CEPILLOS, ESCOBAS Y SIMILARES |
| 943 | TRABAJADORES DE LA FABRICACION DE PRODUCTOS DERIVADOS DE MINERALES NO METALICOS |
| 944 | TRABAJADORES DE LA FABRICACION DE JUGUETES Y MUÑECOS (EXCEPTO PLASTICO), BOTONES Y ARTICULOS DE ADORNO VESTIDO Y TOCADO |

| | |
|-----|---|
| 945 | TRABAJADORES FABRICACION LINOLEO Y ARTICULO. CORCHO |
| 946 | TRABAJADORES DE LA FABRICACION DE FOSFOROS, BUJIAS Y VELAS |
| 949 | TRABAJADORES MANUFACTUREROS Y ASIMILADOS NO INCLUIDOS ANTERIORMENTE EN GRUPOS PRIMARIOS |
| 951 | ALBAÑILES |
| 952 | TRABAJADORES DE LA CONSTRUCCION EN HORMIGON ARMADO, ENFOSCADORES Y SOLADORES EN TERRAZO |
| 953 | TECHADORES |
| 954 | CARPINTEROS Y PARQUETEROS |
| 955 | ENLUCIDORES, ESCAYOLISTAS Y ESTUQUISTAS |
| 956 | INSTALADORES DE MATERIAL AISLANTE Y DE INSONORIZACION |
| 957 | CRISTALEROS |
| 959 | TRABAJADORES DE LA CONSTRUCCION NO INCLUIDOS EN ANTERIORES GRUPOS |
| 961 | OPERADORES DE INSTALACIONES DE PRODUCCION Y DISTRIBUCION DE ENERGIA ELECTRICA |
| 969 | OTROS OPERADORES DE MAQUINAS FIJAS Y DE INSTALACIONES SIMILARES |
| 971 | ESTIBADORES, CARGADORES Y EMBALADORES |
| 972 | INSTALADORES DE APARATOS DE ELEVACION, EMPALMADORES DE CABLES Y SIMILARES |
| 973 | CONDUCTORES DE GRUAS Y OPERADORES DE INSTALACIONES DE ELEVACION |
| 974 | CONDUCTORES DE MAQUINAS PARA EL MOVIMIENTO DE TIERRAS Y DE EQUIPOS SIMILARES |
| 979 | TRABAJADORES DE LA CARGA Y DESCARGA, MANEJO DE MATERIALES Y MERCANCIAS Y DE MOVIMIENTO DE TIERRA NO INCLUIDOS ANTES |
| 981 | CONTRAMAESTRES Y MARINEROS DE CUBIERTA |
| 982 | MARINEROS DE SALAS DE MAQUINAS |
| 983 | MAQUINISTAS Y FOGONEROS DE LOCOMOTORAS |
| 984 | JEFES DE TRENES MERCANCIAS, GUARDAGUJAS Y AGENTES MANIOBRAS |
| 985 | CONDUCTORES DE VEHICULOS DE MOTOR |
| 986 | CONDUCTOR VEHICULOS TRACCION ANIMAL Y ANIMAL CARGA |
| 989 | CONDUCTORES OTRO PERSONAL MANIOBRAS MEDIOS TRANSPORTE N.C.A. |
| 999 | TRABAJADORES NO CLASIFICADOS EN OTROS GRUPOS PRIMARIOS (PEONES) |
| Y00 | PROFESIONALES DE LAS FUERZAS ARMADAS |
| X20 | PERSONAS CON OCUPACIONES NO BIEN ESPECIFICADAS |

CLASIFICACION DE PROFESIONES

| CODIGO C.N.O. | CLASIFICACION B |
|---------------|---|
| 79 | |
| 01 | PROFESIONALES DE CIENCIAS QUIMICAS, FISICAS Y GEOLOGICAS Y TECNICOS SIMILARES |
| 02 | ARQUITECTOS E INGENIEROS SUPERIORES |
| 03 | ARQUITECTOS E INGENIEROS TECNICOS Y SIMILARES |
| 04 | PILOTOS Y OFICIALES DE NAVEGACION AEREA Y MARITIMA |
| 05 | PROFESIONALES DE CIENCIAS BIOLÓGICAS, TÉCNICOS EN AGRONOMIA Y SILVICULTURA Y SIMILARES |
| 06 | MÉDICOS, VETERINARIOS, FARMACEUTICOS Y SIMILARES |
| 07 | AYUDANTES TÉCNICOS SANITARIOS Y AUXILIARES EN MEDICINA, VETERINARIA Y FARMACIA |
| 08 | ESTADÍSTICOS, MATEMÁTICOS, ACTUARIOS, ANALISTAS DE INFORMÁTICA Y TÉCNICOS EN ESTAS CIENCIAS |
| 09 | ECONOMISTAS |
| 11 | ESPECIALISTAS Y TÉCNICOS EN CONTABILIDAD |
| 12 | PROFESIONALES DEL DERECHO |
| 13 | PROFESORES |
| 14 | MIEMBROS DEL CLERO Y SIMILARES |
| 15 | ESCRITORES, PERIODISTAS Y SIMILARES |
| 16 | ESCUPTORES, PINTORES, DECORADORES, FOTOGRAFOS Y PROFESIONALES SIMILARES |
| 17 | PROFESIONALES DE LA MUSICA Y DE ESPECTACULOS ARTISTICOS |
| 18 | PROFESIONALES DEL DEPORTE |
| 19 | PROFESIONALES, TÉCNICOS Y SIMILARES NO CLASIFICADOS EN OTRAS RUBRICAS |
| 20 | MIEMBROS DE LOS ORGANOS DE GOBIERNO, LEGISLATIVOS Y CONSULTIVOS Y PERSONAL DIRECTIVO DE LA ADMINISTRACION PUBLICA |
| 21 | DIRECTORES Y GERENTES DE EMPRESA |
| 31 | JEFES DE OFICINAS ADMINISTRATIVAS, PUBLICAS Y PRIVADAS |
| 32 | TAQUIGRAFOS, MECANOGRAFOS Y OPERADORES DE MAQUINAS PERFORADORAS DE FICHAS Y CINTAS Y SIMILARES |
| 33 | EMPLEADOS DE CONTABILIDAD Y CAJA, TAQUILLEROS Y SIMILARES |

| | |
|----|--|
| 34 | OPERADORES DE MAQUINAS FACTURADORAS, CONTABLES, DE CALCULAR Y DE TRATAMIENTO AUTOMATICO DE DATOS |
| 35 | JEFES E INSPECTORES DE SERVICIOS EN LOS TRANSPORTES Y COMUNICACIONES |
| 36 | JEFES DE TREN, REVISORES Y COBRADORES EN LOS MEDIOS DE TRANSPORTE DE VIAJEROS |
| 37 | CARTEROS, ORDENANZAS Y RECADEROS |
| 38 | TELEFONISTAS, TELEGRAFISTAS Y SIMILARES |
| 39 | EMPLEADOS DE SERVICIOS ADMINISTRATIVOS Y SIMILARES NO CLASIFICADOS EN OTRAS RUBRICAS |
| 40 | DIRECTORES Y GERENTES DE EMPRESAS Y ESTABLECIMIENTOS COMERCIALES |
| 41 | PROPIETARIOS-GERENTES DE EMPRESAS Y ESTABLECIMIENTOS COMERCIALES |
| 42 | JEFES DE VENTAS Y JEFES Y AGENTES DE COMPRAS |
| 43 | AGENTES TECNICOS DE VENTAS, VIAJANTES Y REPRESENTANTES DE COMERCIO |
| 44 | AGENTES DE CAMBIO Y BOLSA, CORREDORES DE COMERCIO, AGENTES DE LA PROPIEDAD INMOBILIARIA, DE SEGUROS Y OTROS |
| 45 | DEPENDIENTES DE COMERCIO, VENDEDORES Y SIMILARES |
| 49 | COMERCIANTES, VENDEDORES Y SIMILARES NO CLASIFICADOS EN OTRAS RUBRICAS |
| 50 | DIRECTORES Y GERENTES DE SERVICIOS DE HOSTELERIA Y SIMILARES |
| 51 | PROPIETARIOS-GERENTES DE ESTABLECIMIENTOS DE HOSTELERIA Y SIMILARES |
| 52 | ENCARGADOS DE PERSONAL DE SERVICIOS DOMESTICOS EN ESTABLECIMIENTOS, HOGARES Y SIMILARES |
| 53 | COCINEROS, CAMAREROS Y SIMILARES |
| 54 | PERSONAL DE SERVICIOS EN ESTABLECIMIENTOS, HOGARES Y SIMILARES NO CLASIFICADOS EN OTROS GRUPOS PRIMARIOS |
| 55 | CONSERJES, PORTEROS, PERSONAL DE LIMPIEZA DE EDIFICIOS Y SIMILARES |
| 56 | TRABAJADORES DEL LAVADO, LIMPIEZA, Y PLANCHADO DE ROPA Y SIMILARES |
| 57 | PERSONAL DE LOS SERVICIOS DE PELUQUERIA, TRATAMIENTO DE BELLEZA Y SIMILAR |
| 58 | PERSONAL DE LOS SERVICIOS DE PROTECCION Y SEGURIDAD |
| 59 | PERSONAL DE SERVICIOS DIVERSOS DE PROTECCION Y SEGURIDAD |
| 60 | DIRECTORES Y JEFES DE EMPRESAS O EXPLOTACIONES AGRARIAS Y DE LA PESCA |
| 61 | TRABAJADORES POR CUENTA PROPIA DE EXPLOTACIONES AGRARIAS Y DE LA PESCA |
| 62 | TRABAJADORES AGRICOLAS, GANADEROS Y SIMILARES |
| 63 | TRABAJADORES FORESTALES |
| 64 | TRABAJADORES DE LA PESCA, DE LA CAZA Y SIMILARES |
| 70 | CONTRAMAESTRES, JEFES DE TALLER, CAPATACES Y ENCARGADOS GENERALES |
| 71 | MINEROS, CANTEROS Y DEMAS TRABAJADORES DE LA EXTRACCION DE MINERALES (INCLUIDOS LIQUIDOS Y GASES) |
| 72 | TRABAJADORES SIDEROMETALURGICOS |
| 73 | TRABAJADORES DE LA PREPARACION Y DEL TRATAMIENTO DE LA MADERA Y DE LA FABRICACION DEL PAPEL |
| 74 | TRABAJADORES EN LA PREPARACION Y OBTENCION DE PRODUCTOS QUIMICOS Y TRABAJADORES ASIMILADOS |
| 75 | TRABAJADORES DE LA PREPARACION Y OBTENCION DE PRODUCTOS TEXTILES Y SIMILARES |
| 76 | TRABAJADORES DEL CURTIDO, PREPARACION Y TRATAMIENTO DE PIELS |
| 77 | TRABAJADORES DE LA PREPARACION, ELABORACION Y FABRICACION DE PRODUCTOS ALIMENTICIOS Y BEBIDAS |
| 78 | TRABAJADORES DE LA ELABORACION DEL TABACO |
| 79 | TRABAJADORES DE LA CONFECCION DE PRENDAS DE VESTIR, TAPICEROS Y SIMILARES |
| 80 | TRABAJADORES DE LA FABRICACION DE CALZADO Y DEMAS PRODUCTOS DE CUERO NATURAL O ARTIFICIAL |
| 81 | TRABAJADORES DE LA FABRICACION DE MUEBLES Y OTROS ARTICULOS DE MADERA |
| 82 | TRABAJADORES DE LA LABRA DE PIEDRAS, MARMOLES Y SIMILARES |
| 83 | TRABAJADORES DE LA FORJA DE LOS METALES Y DE LA FABRICACION Y AJUSTE DE HERRAMIENTAS Y PIEZAS METALICAS |
| 84 | MECANICOS, MONTADORES Y AJUSTADORES DE MAQUINARIA, RELOJEROS, MECANICOS DE PRECISION Y SIMILARES |
| 85 | ELECTRICISTAS, INSTALADORES Y MONTADORES DE LINEAS Y APARATOS ELECTRICOS Y AJUSTADORES EN ELECTRICIDAD Y ELECTRONICA |
| 86 | OPERADORES DE EMISORAS DE RADIO, TELEVISION, EQUIPOS DE SONORIZACION Y PROYECTOS CINEMATOGRAFICOS |
| 87 | FONTANEROS, SOLDADORES, CHAPISTAS, CALDEREROS Y MONTADORES DE ESTRUCTURAS METALICAS |
| 88 | JOYEROS, PLATEROS Y SIMILARES |
| 89 | TRABAJADORES DE LA FABRICACION DE PRODUCTOS DE VIDRIO Y CERAMICA |
| 90 | TRABAJADORES DE LA FABRICACION DE PRODUCTOS DE CAUCHO Y PLASTICO |
| 91 | TRABAJADORES DE LA CONFECCION DE PRODUCTOS DE PAPEL Y CARTON |
| 92 | TRABAJADORES DE LAS ARTES GRAFICAS |
| 93 | PINTORES |
| 94 | ARTESANOS Y TRABAJADORES ASIMILADOS NO CLASIFICADOS EN SUBGRUPOS ANTERIORES |
| 95 | TRABAJADORES DE LA CONSTRUCCION |
| 96 | OPERADORES DE MAQUINAS FIJAS Y DE INSTALACIONES SIMILARES |

| | |
|----|--|
| 97 | TRABAJADORES DE LA CARGA Y DESCARGA, MANEJO DE MATERIALES Y MERCANCIAS Y DE MOVIMIENTOS DE TIERRAS |
| 98 | CONDUCTORES Y OTRO PERSONAL DE MANIOBRAS DE LOS MEDIOS DE TRANSPORTE |
| 99 | TRABAJADORES NO CLASIFICADOS EN OTROS SUBGRUPOS (PEONES) |
| X2 | PERSONAS CON OCUPACIONES NO BIEN ESPECIFICADAS |
| Y0 | PROFESIONALES DE LAS FUERZAS ARMADAS |

CLASIFICACION DE PROFESIONES

| CODIGO C.N.O. | CLASIFICACION C |
|---------------|--|
| 79 | |
| 0/1 | PROFESIONALES, TECNICOS Y SIMILARES |
| 2 | MIEMBROS Y PERSONAL DIRECTIVO DE ORGANOS DE LA ADMINISTRACION PUBLICA Y DIRECTORES Y GERENTES DE EMPRESAS |
| 3 | PERSONAL DE SERVICIOS ADMINISTRATIVOS Y SIMILARES |
| 4 | COMERCIANTES, VENDEDORES Y SIMILARES |
| 5 | PERSONAL DE LOS SERVICIOS DE HOSTELERIA, DOMESTICOS, PERSONAL DE PROTECCION Y DE SEGURIDAD Y SIMILARES |
| 6 | PERSONAL DEDICADO A LA AGRICULTURA, GANADERIA SILVICULTURA, PESCA, CAZA Y SIMILARES |
| 7/8/9 | PERSONAL DE LA EXTRACCION DE MINERALES, PREPARACION Y TRATAMIENTO DE MATERIALES, FABRICACION DE PRODUCTOS, DEL MONTAJE Y MANEJO DE MAQUINARIA E INSTALACIONES, DE LA CONSTRUCCION Y DE LOS TRANSPORTES |
| X | TRABAJADORES QUE NO PUEDEN SER CLASIFICADOS SEGUN LA OCUPACION |
| Y0 | PROFESIONALES DE LAS FUERZAS ARMADAS |

RAMA DE ACTIVIDADES ECONOMICAS

| CODIGOS CNAE-74 | CLASIFICACION A |
|-----------------|--|
| 011 | CULTIVO DE CEREALES Y LEGUMINOSAS |
| 012 | CULTIVO DE HORTALIZAS Y FRUTAS (EXCEPTO AGRIOS) |
| 013 | CULTIVO DE AGRIOS |
| 014 | CULTIVO DE PLANTAS INDUSTRIALES |
| 015 | CULTIVO DEL OLIVO |
| 016 | CULTIVO DE LA VID |
| 019 | OTRAS EXPLOTACIONES AGRICOLAS n.c.o.p. |
| 021 | EXPLOTACION DEL GANADO BOVINO |
| 022 | EXPLOTACION DE GANADO OVINO Y CAPRINO |
| 023 | EXPLOTACION DE GANADO PORCINO |
| 024 | AVICULTURA |
| 029 | OTRAS EXPLOTACIONES GANADERAS n.c.o.p. |
| 030 | SERVICIOS AGRICOLAS Y GANADERO |
| 040 | CAZA Y REPOBLACION CINEGETICA |
| 051 | SILVICULTURA Y SERVICIOS FORESTALES |
| 052 | EXPLOTACION FORESTAL |
| 061 | PESCA Y PISCICULTURA EN MAR |
| 062 | PESCA Y PISCICULTURA AGUA DULCE |
| 111 | EXTRACCION, PREPARACION Y AGLOMERACION DE HULLA |
| 112 | EXTRACCION, PREPARACION Y AGLOMERACION DE ANTRACITA |
| 113 | EXTRACCION, PREPARACION Y AGLOMERACION DE LIGNITO |
| 114 | COQUERIAS |
| 121 | PROSPECCION DE PETROLEO Y GAS NATURAL |
| 122 | EXTRACCION DE CRUDOS DE PETROLEO |
| 123 | EXTRACCION Y DEPURACION DE GAS NATURAL |
| 124 | EXTRACCION DE PIZARRAS BITUMINOSAS |
| 130 | REFINO DE PETROLEO |
| 140 | EXTRACCION Y TRANSFORMACION DE MINERALES RADIOACTIVOS |
| 151 | PRODUCCION, TRANSPORTE Y DISTRIBUCION DE ENERGIA ELECTRICA |
| 152 | FABRICACION Y DISTRIBUCION DE GAS |

| | |
|-----|--|
| 153 | PRODUCCION Y DISTRIBUCION DE VAPOR Y AGUA CALIENTE |
| 160 | CAPTACION, DEPURACION Y DISTRIBUCION DE AGUA |
| 211 | EXTRACCION Y PREPARACION DE MINERAL DE HIERRO |
| 212 | EXTRACCION Y PREPARACION DE MINERALES METALICOS NO FERREOS |
| 221 | SIDERURGIA |
| 222 | FABRICACION DE TUBOS DE ACERO |
| 223 | TREFILADO, ESTIRADO, PERFILADO Y LAMINADO EN FRIO DEL ACERO |
| 224 | PRODUCCION Y 1.ª TRANSFORMACION DE METALES NO FERREOS |
| 231 | EXTRACCION DE MATERIALES DE CONSTRUCCION |
| 232 | EXTRACCION DE SALES POTASICAS, FOSFATOS Y NITRATOS |
| 233 | EXTRACCION DE SAL COMUN |
| 234 | EXTRACCION DE PIRITAS Y AZUFRE |
| 239 | EXTRACCION DE OTROS MINERALES NO METALICOS NI ENERGETICOS; TURBERAS |
| 241 | FABRICACION DE PRODUCTOS DE TIERRAS COCIDAS PARA LA CONSTRUCCION (EXCEPTO ARTICULOS REFRACTARIOS) |
| 242 | FABRICACION DE CEMENTOS, CALES Y YESOS |
| 243 | FABRICACION DE MATERIALES DE CONSTRUCCION EN HORMIGON, CEMENTO, YESO, ESCAYOLA Y OTROS |
| 244 | INDUSTRIAS DE LA PIEDRA NATURAL |
| 245 | FABRICACION DE ABRASIVOS |
| 246 | INDUSTRIA DEL VIDRIO |
| 247 | FABRICACION DE PRODUCTOS CERAMICOS |
| 249 | INDUSTRIAS DE OTROS PRODUCTOS MINERALES NO METALICOS n.c.o.p. |
| 251 | FABRICACION DE PRODUCTOS QUIMICOS BASICOS (EXCEPTO PRODUCTOS FARMACEUTICOS DE BASE) |
| 252 | FABRICACION DE PRODUCTOS QUIMICOS DESTINADOS PRINCIPALMENTE A LA AGRICULTURA |
| 253 | FABRICACION DE PRODUCTOS QUIMICOS DESTINADOS PRINCIPALMENTE A LA INDUSTRIA |
| 254 | FABRICACION DE PRODUCTOS FARMACEUTICOS |
| 255 | FABRICACION DE OTROS PRODUCTOS QUIMICOS DESTINADOS PRINCIPALMENTE AL CONSUMO FINAL |
| 311 | FUNDICIONES |
| 312 | FORJA, ESTAMPADO, EMBUTICION, TROQUELADO, CORTE Y REPULSADO |
| 313 | TRATAMIENTO Y RECUBRIMIENTO DE LOS METALES |
| 314 | FABRICACION DE PRODUCTOS METALICOS ESTRUCTURALES |
| 315 | CONSTRUCCION DE GRANDES DEPOSITOS Y CALDERERIA GRUESA |
| 316 | FABRICACION DE HERRAMIENTAS Y ARTICULOS ACABADOS EN METALES, CON EXCLUSION DE MATERIAL ELECTRICO |
| 319 | TALLERES MECANICOS INDEPENDIENTES |
| 321 | CONSTRUCCION DE MAQUINAS AGRICOLAS Y TRACTORES AGRICOLAS |
| 322 | CONSTRUCCION DE MAQUINAS PARA TRABAJAR LOS METALES, LA MADERA, CORCHO, UTILES, EQUIPOS Y REPUESTOS PARA MAQUINAS |
| 323 | CONSTRUCCION DE MAQUINAS PARA LAS INDUSTRIAS TEXTIL, DEL CUERO, CALZADO Y VESTIDO |
| 324 | CONSTRUCCION DE MAQUINAS Y APARATOS PARA LAS INDUSTRIAS ALIMENTICIAS, QUIMICAS DEL PLASTICO Y DEL CAUCHO |
| 325 | CONSTRUCCION DE MAQUINAS Y EQUIPOS PARA MINERIA, CONSTRUCCION Y OBRAS PUBLICAS, SIDERURGIA Y FUNDICION Y DE ELEVACION Y MANIPULACION |
| 326 | FABRICACION DE ORGANOS DE TRANSMISION |
| 329 | CONSTRUCCION DE OTRAS MAQUINAS Y EQUIPOS MECANICO |
| 330 | CONSTRUCCION DE MAQUINAS DE OFICINA Y ORDENADORES (INCLUIDA SU INSTALACION) |
| 341 | FABRICACION DE HILOS Y CABLES ELECTRICOS |
| 342 | FABRICACION DE MATERIAL ELECTRICO DE UTILIZACION Y EQUIPAMIENTO |
| 343 | FABRICACION DE PILAS Y ACUMULADORES |
| 344 | FABRICACION DE CONTADORES Y APARATOS DE MEDIDA, CONTROL Y VERIFICACION ELECTRICOS |
| 345 | FABRICACION DE APARATOS ELECTRODOMESTICOS |
| 346 | FABRICACION DE LAMPARAS Y MATERIAL DE ALUMBRADO |
| 347 | INSTALACIONES ELECTRICAS (EXCEPTO EN LA CONSTRUCCION) |
| 351 | FABRICACION DE APARATOS Y EQUIPOS DE TELECOMUNICACION |
| 352 | FABRICACION DE APARATOS Y EQUIPO ELECTROMEDICO Y DE USO PROFESIONAL Y CIENTIFICO |
| 353 | FABRICACION DE APARATOS Y EQUIPO ELECTRONICO DE SEÑALIZACION, CONTROL Y PROGRAMACION |
| 354 | FABRICACION DE COMPONENTES ELECTRONICOS Y CIRCUITOS INTEGRADOS |
| 355 | FABRICACION DE APARATOS RECEPTORES, DE REGISTRO Y REPRODUCCION DE SONIDO E IMAGEN. GRABACION DE DISCOS Y CINTAS MAGNETICAS |
| 361 | CONSTRUCCION Y MONTAJE DE VEHICULOS AUTOMOVILES Y SUS MOTORES |
| 362 | CONSTRUCCION DE CARROCERIAS, REMOLQUES Y VOLQUETES |
| 363 | FABRICACION DE EQUIPO, ACCESORIOS Y PIEZAS DE REPUESTO PARA VEHICULOS AUTOMOVILES |

| | |
|-----|---|
| 371 | CONSTRUCCION NAVAL |
| 372 | REPARACION Y MANTENIMIENTO DE BUQUES |
| 381 | CONSTRUCCION, REPARACION Y MANTENIMIENTO DE MATERIAL FERROVIARIO |
| 382 | CONSTRUCCION, REPARACION Y MANTENIMIENTO DE AERONAVES |
| 383 | CONSTRUCCION DE BICICLETAS, MOTOCICLETAS Y SUS PIEZAS DE REPUESTO |
| 389 | CONSTRUCCION DE OTRO MATERIAL DE TRANSPORTE n.c.o.p. |
| 391 | FABRICACION DE INSTRUMENTOS DE PRECISION, MEDIDA Y CONTROL |
| 392 | FABRICACION DE MATERIAL MEDICO-QUIRURGICO Y DE APARATOS ORTOPEDICOS |
| 393 | FABRICACION DE INSTRUMENTOS OPTICOS Y EQUIPOS FOTOGRAFICO Y CINEMATOGRAFICO |
| 399 | FABRICACION DE RELOJES Y OTROS INSTRUMENTOS n.c.o.p. |
| 411 | FABRICACION DE ACEITE DE OLIVA |
| 412 | FABRICACION DE ACEITES Y GRASAS, VEGETALES Y ANIMALES (EXCEPTO ACEITE DE OLIVA) |
| 413 | SACRIFICIO DE GANADO, PREPARACION Y CONSERVAS DE CARNE |
| 414 | INDUSTRIAS LACTEAS |
| 415 | FABRICACION DE JUGOS Y CONSERVAS VEGETALES |
| 416 | FABRICACION DE CONSERVAS DE PESCADO Y OTROS PRODUCTOS MARINOS |
| 417 | FABRICACION DE PRODUCTOS DE MOLINERIA |
| 418 | FABRICACION DE PASTAS ALIMENTICIAS Y PRODUCTOS AMILACEOS |
| 419 | INDUSTRIAS DE PAN, BOLLERIA, PASTELERIA Y GALLETAS |
| 420 | INDUSTRIA DE AZUCAR |
| 421 | INDUSTRIA DEL CACAO, CHOCOLATE Y PRODUCTOS DE CONFITERIA |
| 422 | INDUSTRIAS DE PRODUCTOS PARA LA ALIMENTACION ANIMAL (INCLUIDAS LAS HARINAS DE PESCADO) |
| 423 | ELABORACION DE PRODUCTOS ALIMENTICIOS DIVERSOS |
| 424 | INDUSTRIAS DE ALCOHOLES ETILICOS DE FERMENTACION |
| 425 | INDUSTRIA VINICOLA |
| 426 | SIDRERIAS |
| 427 | FABRICACION DE CERVEZA Y MALTA CERVECERA |
| 428 | INDUSTRIA DE LAS AGUAS MINERALES, AGUAS GASEOSAS Y OTRAS BEBIDAS ANALCOHOLICAS |
| 429 | INDUSTRIA DEL TABACO |
| 431 | INDUSTRIA DEL ALGODON Y SUS MEZCLAS |
| 432 | INDUSTRIAS DE LA LANA Y SUS MEZCLAS |
| 433 | INDUSTRIA DE LA SEDA NATURAL Y SUS MEZCLAS Y DE LAS FIBRAS ARTIFICIALES Y SINTETICAS... |
| 434 | INDUSTRIA DE LAS FIBRAS DURAS Y SUS MEZCLAS |
| 435 | FABRICACION DE GENEROS DE PUNTO |
| 436 | ACABADO TEXTILES |
| 437 | FABRICACION DE ALFOMBRAS Y TAPICES Y DE TEJIDOS IMPREGNADOS |
| 439 | OTRAS INDUSTRIAS TEXTILES |
| 441 | CURTICION Y ACABADOS DE CUEROS Y PIELES |
| 442 | FABRICACION DE ARTICULOS DE CUERO Y SIMILARES |
| 451 | FABRICACION EN SERIE DE CALZADO (EXCEPTO EL DE CAUCHO Y MADERA) |
| 452 | FABRICACION DE CALZADO DE ARTESANIA Y A MEDIDA (INCLUIDO EL CALZADO ORTOPEDICO) |
| 453 | CONFECCION EN SERIE DE PRENDAS VESTIR Y COMPLEMENTOS DEL VESTIDO |
| 454 | CONFECCION A MEDIDA DE PRENDAS VESTIR Y COMPLEMENTOS DEL VESTIDO |
| 455 | CONFECCION DE OTROS ARTICULOS CON MATERIAS TEXTILES. |
| 456 | INDUSTRIA DE LA PELETERIA |
| 461 | ASERRADO Y PREPARACION INDUSTRIAL DE LA MADERA (ASERRADO, CEPILLADO, PULIDO, LAVADO, ETC.) |
| 462 | FABRICACION DE PRODUCTOS SEMIELABORADOS DE MADERA (CHAPAS, TABLEROS, MADERAS MEJORADAS, ETC.) |
| 463 | FABRICACION EN SERIE DE PIEZAS DE CARPINTERIA, PARQUET Y ESTRUCTURAS DE MADERA PARA LA CONSTRUCCION |
| 464 | FABRICACION DE ENVASES Y EMBALAJES DE MADERA |
| 465 | FABRICACION DE OBJETOS DIVERSOS DE MADERA (EXCEPTO MUEBLES) |
| 466 | FABRICACION DE PRODUCTOS DE CORCHO |
| 467 | FABRICACION DE ARTICULOS DE JUNCO, Y CAÑA, CESTERIA, BROCHAS, CEPILLOS, ETC. |
| 468 | INDUSTRIA DEL MUEBLE DE MADERA |
| 471 | FABRICACION DE PASTA PAPELERA |
| 472 | FABRICACION DE PAPEL Y CARTON |
| 473 | TRANSFORMACION DEL PAPEL Y CARTON |
| 474 | ARTES GRAFICAS Y ACTIVIDADES ANEXAS |
| 475 | EDICION |
| 481 | TRANSFORMACION DEL CAUCHO |
| 482 | TRANSFORMACION DE MATERIAS PLASTICAS |
| 491 | JOYERIA Y BISUTERIA |
| 492 | FABRICACION DE INSTRUMENTOS DE MUSICA |
| 493 | LABORATORIOS FOTOGRAFICOS Y CINEMATOGRAFICOS |
| 494 | FABRICACION DE JUEGOS, JUGUETES Y ARTICULOS DE DEPORTES |

| | |
|-----|--|
| 495 | INDUSTRIAS MANUFACTURERAS DIVERSAS |
| 501 | EDIFICACION Y OBRAS PUBLICAS (SIN PREDOMINIO). DEMOLICION |
| 502 | CONSTRUCCION DE INMUEBLES |
| 503 | OBRAS PUBLICAS |
| 504 | INSTALACION, MONTAJE Y ACABADO DE EDIFICIOS Y OBRAS |
| 611 | COMERCIO AL POR MAYOR DE MATERIAS PRIMAS AGRARIAS, PRODUCTOS ALIMENTICIOS, BEBIDAS Y TABACOS |
| 612 | COMERCIO AL POR MAYOR DE TEXTILES, CONFECCION, CALZADO Y ARTICULOS DE CUERO |
| 613 | COMERCIO AL POR MAYOR DE PRODUCTOS FARMACEUTICOS DE PERFUMERIA Y PARA EL MANTENIMIENTO Y FUNCIONAMIENTO DEL HOGAR |
| 614 | COMERCIO AL POR MAYOR DE ARTICULOS DE CONSUMO DURADERO |
| 615 | COMERCIO AL POR MAYOR INTERINDUSTRIAL DE LA MINERIA Y QUIMICA |
| 616 | OTRO COMERCIO AL POR MAYOR INTERINDUSTRIAL |
| 619 | OTRO COMERCIO AL POR MAYOR |
| 621 | COMERCIO AL POR MAYOR DE CHATARRA Y METALES DE DESECHO FERREOS Y NO FERREOS |
| 629 | COMERCIO AL POR MAYOR DE OTROS PRODUCTOS DE RECUPERACION n.c.o.p. |
| 631 | INTERMEDIARIOS DEL COMERCIO DE MATERIAS PRIMAS AGRICOLAS, ANIMALES VIVOS, MATERIAS PRIMAS TEXTILES, Y PRODUCTOS SEMIELABORADOS |
| 632 | INTERMEDIARIOS DEL COMERCIO DE COMBUSTIBLES, MINERALES Y PRODUCTOS QUIMICOS PARA LA TECNICA Y LA INDUSTRIA |
| 633 | INTERMEDIARIOS DEL COMERCIO DE LA MADERA Y MATERIALES DE CONSTRUCCION |
| 634 | INTERMEDIARIOS DEL COMERCIO DE MAQUINARIA, MATERIAL Y VEHICULOS |
| 635 | INTERMEDIARIOS DEL COMERCIO DE MUEBLES, ARTICULOS DE MENAJE Y FERRETERIA |
| 636 | INTERMEDIARIOS DEL COMERCIO DE TEXTILES, CONFECCION, CALZADO Y ARTICULOS DE CUERO |
| 637 | INTERMEDIARIOS DEL COMERCIO DE PRODUCTOS ALIMENTICIOS BEBIDAS Y TABACO |
| 638 | INTERMEDIARIOS DEL COMERCIO DE PRODUCTOS DIVERSOS (SIN PREDOMINIO) |
| 639 | INTERMEDIARIOS DEL COMERCIO DE OTROS PRODUCTOS n.c.o.p |
| 641 | COMERCIO AL POR MENOR DE PRODUCTOS ALIMENTICIOS BEBIDAS Y TABACO |
| 642 | COMERCIO AL POR MENOR DE TEXTILES, CONFECCION, CALZADO Y ARTICULOS DE CUERO |
| 643 | COMERCIO AL POR MENOR DE PRODUCTOS FARMACEUTICOS, PERFUMERIA Y DROGUERIA |
| 644 | COMERCIO AL POR MENOR DE ARTICULOS PARA EL EQUIPAMIENTO DEL HOGAR |
| 645 | COMERCIO AL POR MENOR DE VEHICULOS, AUTOMOVILES, MOTOCICLETAS, BICICLETAS Y SUS ACCESORIOS |
| 646 | COMERCIO AL POR MENOR DE CARBURANTES Y LUBRICANTES |
| 647 | OTRO COMERCIO AL POR MENOR |
| 648 | COMERCIO MIXTO AL POR MENOR EN GRANDES SUPERFICIES |
| 651 | RESTAURANTES |
| 652 | ESTABLECIMIENTO DE BEBIDAS Y CAFE, CON ESPECTACULOS |
| 653 | ESTABLECIMIENTO DE BEBIDAS Y CAFE, SIN ESPECTACULOS |
| 654 | SERVICIOS DE COMEDOR Y BAR EN CENTROS DE TRABAJO. COMEDOR DE ESTUDIANTES Y MILITARES |
| 661 | HOTELES, Y MOTEL, PENSIONES, HOSTALES CON RESTAURANTE |
| 662 | HOTELES, Y MOTEL, PENSIONES, HOSTALES SIN RESTAURANTE |
| 663 | APARTAMENTOS AMUEBLADOS PARA TURISTAS |
| 669 | OTROS ALOJAMIENTOS |
| 671 | REPARACION DE ARTICULOS ELECTRICOS PARA EL HOGAR |
| 672 | REPARACION DE VEHICULOS Y AUTOMOVILES, MOTOCICLETAS Y BICICLETAS |
| 679 | REPARACION DE OTROS BIENES DE CONSUMO n.c.o.p. |
| 711 | TRANSPORTE FERROVIARIOS POR VIA NORMAL |
| 712 | TRANSPORTES FERROVIARIOS POR VIA ESTRECHA |
| 721 | TRANSPORTE URBANO DE VIAJEROS |
| 722 | TRANSPORTE DE VIAJEROS CARRETERA |
| 723 | TRANSPORTES DE MERCANCIAS POR CARRETERA |
| 724 | TRANSPORTES POR TUBERIA (OLEODUCTOS Y GASODUCTOS) |
| 729 | OTROS TRANSPORTES TERRESTRES n.c.o.p. |
| 731 | TRANSPORTE MARITIMO INTERNACIONAL |
| 732 | TRANSPORTES MARITIMO DE CRUDOS Y GASES |
| 733 | TRANSPORTES DE CABOTAJE Y POR VIAS NAVEGABLES INTERIORES |
| 741 | TRANSPORTE AEREO REGULAR |
| 742 | TRANSPORTE AEREO NO REGULAR |
| 751 | ACTIVIDADES ANEXAS AL TRANSPORTE TERRESTRE |
| 752 | ACTIVIDADES ANEXAS AL TRANSPORTE MARITIMO Y POR VIAS NAVEGABLES INTERIORES (EXPLOTACION DE PUERTOS, etc) |
| 753 | ACTIVIDADES ANEXAS AL TRANSPORTE AEREO (EXPLOTACION DE AEROPUERTOS, ETC.) |
| 754 | DEPOSITOS Y ALMACENAMIENTO DE MERCANCIAS |
| 755 | AGENCIAS DE VIAJES |
| 756 | INTERMEDIARIOS DE TRANSPORTES |
| 761 | CORREOS Y SERVICIOS OFICIALES DE TELECOMUNICACIONES |
| 762 | SERVICIOS PRIVADOS DE TELECOMUNICACIONES |

| | |
|-----|---|
| 811 | BANCO DE ESPAÑA E INSTITUTO ESPAÑOL DE MONEDA EXTRANJERA |
| 812 | BANCA COMERCIAL Y MIXTA |
| 813 | BANCOS INDUSTRIALES Y DE NEGOCIOS |
| 814 | CAJAS DE AHORRO |
| 819 | OTRAS INSTITUCIONES FINANCIERAS |
| 821 | ENTIDADES ASEGURADORAS DE VIDA Y CAPITALIZACION |
| 822 | ENTIDADES ASEGURADORAS DE ENFERMEDAD Y RIESGOS DIVERSOS |
| 823 | OTRAS ENTIDADES ASEGURADORAS (MONTEPIOS, CAJA DE PENSIONES, ETC.) |
| 831 | AUXILIARES FINANCIEROS |
| 832 | AUXILIARES DE SEGUROS |
| 833 | PROMOCION INMOBILIARIA |
| 834 | AGENTES DE PROPIEDAD INMOBILIARIA |
| 841 | CONSEJEROS JURIDICOS |
| 842 | CONTABILIDAD, CONSEJEROS FISCALES Y CENSORES JURADOS DE CUENTAS |
| 843 | SERVICIOS TECNICOS (INGENIERIA, ARQUITECTURA, URBANISMO, ETC.) |
| 844 | PUBLICIDAD |
| 845 | EXPLOTACION ELECTRONICA POR CUENTA DE TERCEROS |
| 846 | EMPRESAS ESTUDIOS DE MERCADO |
| 849 | OTROS SERVICIOS PRESTADOS A LAS EMPRESAS n.c.o.p. |
| 851 | ALQUILER DE MAQUINARIA Y EQUIPO AGRICOLA (SIN PERSONAL PERMANENTE) |
| 852 | ALQUILER DE MAQUINARIA Y EQUIPO PARA LA CONSTRUCCION (SIN PERSONAL PERMANENTE) |
| 853 | ALQUILER DE MAQUINARIA Y EQUIPO CONTABLE DE OFICINA Y CALCULO ELECTRONICO (SIN PERSONAL PERMANENTE) |
| 854 | ALQUILER DE VEHICULOS AUTOMOVILES SIN CONDUCTOR |
| 855 | ALQUILER DE OTROS MEDIOS DE TRANSPORTE SIN CONDUCTOR |
| 856 | ALQUILER DE BIENES DE CONSUMO |
| 859 | ALQUILER DE OTROS BIENES MUEBLES n.c.o.p. (SIN PERSONAL PERMANENTE) |
| 861 | ALQUILER DE VIVIENDAS |
| 869 | ALQUILER DE LOCALES INDUSTRIALES Y OTROS ALQUILERES n.c.o.p. |
| 911 | ADMINISTRACION CENTRAL |
| 912 | ADMINISTRACION LOCAL |
| 913 | ORGANISMOS AUTONOMOS DE LA ADMINISTRACION |
| 914 | JUSTICIA |
| 915 | ORDEN PUBLICO Y SEGURIDAD |
| 916 | DEFENSA NACIONAL |
| 917 | SEGURIDAD SOCIAL |
| 921 | SERVICIOS DE SANEAMIENTO DE VIAS PUBLICAS Y SIMILARES |
| 922 | SERVICIOS DE LIMPIEZAS (SERVICIOS DESTINADOS A LA VENTA) |
| 931 | CENTROS DE EDUCACION PRE-ESCOLAR |
| 932 | CENTROS DE EDUCACION GENERAL BASICA |
| 933 | CENTROS DE BACHILLERATO |
| 934 | CENTROS DE EDUCACION SUPERIOR |
| 935 | CENTROS FORMACION Y PERFECCIONAMIENTO PROFESIONAL |
| 936 | PERSONAL DOCENTE INDEPENDIENTE Y OTROS CENTROS DE EDUCACION (CENTROS DESTINADOS A LA VENTA) |
| 937 | INVESTIGACION CIENTIFICA Y TECNICA |
| 941 | HOSPITALES, CLINICAS Y SANATORIOS DE MEDICINA HUMANA |
| 942 | OTROS ESTABLECIMIENTOS SANITARIOS |
| 943 | CONSULTAS DE MEDICOS (SERVICIOS DESTINADOS A LA VENTA) |
| 944 | CONSULTAS Y CLINICAS ODONTOLOGICAS (SERVICIOS DESTINADOS A LA VENTA) |
| 945 | MATRONAS, ENFERMERAS INDEPENDIENTES Y SIMILARES (SERVICIOS DESTINADOS A LA VENTA) |
| 946 | CONSULTAS Y CLINICAS VETERINARIAS |
| 951 | ASISTENCIA SOCIAL |
| 952 | ASOCIACIONES PROFESIONALES Y ORGANIZACION ECONOMICA |
| 953 | ORGANIZACIONES SINDICALES |
| 954 | ORGANIZACIONES DE PROMOCION DEL TURISMO |
| 955 | ORGANIZACIONES RELIGIOSAS |
| 959 | OTROS SERVICIOS PRESTADOS A LA COLECTIVIDAD n.c.o.p. |
| 961 | PRODUCCION DE PELICULAS CINEMATOGRAFICAS |
| 962 | DISTRIBUCION DE PELICULAS CINEMATOGRAFICAS |
| 963 | SALAS DE CINE |
| 964 | RADIODIFUSION Y TELEVISION |
| 965 | ESPECTACULOS (EXCEPTO CINE Y DEPORTE) |
| 966 | PROFESIONES LIBERALES ARTISTICAS Y LITERARIAS |
| 967 | BIBLIOTECAS, ARCHIVOS, MUSEOS, JARDINES BOTANICOS Y ZOOLOGICOS |
| 968 | INSTALACIONES Y ORGANISMOS DEPORTIVOS |
| 969 | OTROS SERVICIOS RECREATIVOS n.c.o.p. |
| 971 | LAVANDERIAS, TINTORERIAS SERVICIOS SIMILARES |
| 972 | SALONES DE PELUQUERIA INSTITUTO DE BELLEZA |

| | |
|-----|--|
| 973 | ESTUDIOS FOTOGRAFICOS |
| 979 | OTROS SERVICIOS PERSONALES n.c.o.p. |
| 980 | SERVICIOS DOMESTICOS |
| 990 | REPRESENTACIONES DIPLOMATICAS Y ORGANISMOS INTERNACIONALES |

RAMA DE ACTIVIDADES ECONOMICAS

| CODIGOS CNAE-74 | CLASIFICACION C |
|--------------------|--|
| 0 | AGRICULTURA, GANADERIA, CAZA, SILVICULTURA Y PESCA |
| 1 | ENERGIA Y AGUA |
| 2 | EXTRACCION Y TRANSFORMACION DE MINERALES NO ENERGETICOS Y PRODUCTOS DERIVADOS. INDUSTRIA QUIMICA |
| 3 | INDUSTRIAS TRANSFORMADORAS DE LOS METALES MECANICA DE PRECISION |
| 4 | OTRAS INDUSTRIAS MANUFACTURERAS |
| 5 | CONSTRUCCION |
| 6 | COMERCIO, RESTAURANTES Y HOSTELERIA. REPARACIONES |
| 7 | TRANSPORTES Y COMUNICACIONES |
| 8 | INSTITUCIONES FINANCIERAS, SEGUROS, SERVICIOS PRESTADOS A LAS EMPRESAS Y ALQUILERES |
| 9 | OTROS SERVICIOS |

RAMA DE ACTIVIDADES ECONOMICAS

| CODIGOS CNAE-74 | CLASIFICACION B |
|--------------------|--|
| 01 | PRODUCCION AGRICOLA |
| 02 | PRODUCCION GANADERA |
| 03 | SERVICIOS AGRICOLAS Y GANADEROS |
| 04 | CAZA Y REPOBLACION CINEGETICA |
| 05 | SILVICULTURA |
| 06 | PESCA |
| 11 | EXTRACCION, PREPARACION Y AGLOMERACION DE COMBUSTIBLES SOLIDOS Y COQUERIAS |
| 12 | EXTRACCION DE PETROLEO Y GAS NATURAL |
| 13 | REFINO DE PETROLEO |
| 14 | EXTRACCION Y TRANSFORMACION DE MINERALES RADIATIVOS |
| 15 | PRODUCCION, TRANSPORTE Y DISTRIBUCION DE ENERGIA ELECTRICA, GAS, VAPOR Y AGUA CALIENTE |
| 16 | CAPTACION, DEPURACION Y DISTRIBUCION DE AGUA |
| 21 | EXTRACCION Y PREPARACION DE MINERALES METALICOS |
| 22 | PRODUCCION Y PRIMERA TRANSFORMACION DE METALES |
| 23 | EXTRACCION DE MINERALES METALICOS NI ENERGETICOS, TURBERAS |
| 24 | INDUSTRIAS DE PRODUCTOS MINERALES NO METALICOS |
| 25 | INDUSTRIA QUIMICA |
| 31 | FABRICACION DE PRODUCTOS METALICOS (EXCEPTO MAQUINAS Y MATERIAL DE TRANSPORTE) |
| 32 | CONSTRUCCION DE MAQUINARIA Y EQUIPO MECANICO |
| 33 | CONSTRUCCION DE MAQUINAS DE OFICINA Y ORDENADORES (INCLUIDA SU INSTALACION) |
| 34 | CONSTRUCCION DE MAQUINARIA Y MATERIAL ELECTRICO |
| 35 | FABRICACION DE MATERIAL ELECTRONICO (EXCEPTO ORDENADORES) |
| 36 | CONSTRUCCION DE VEHICULOS AUTOMOVILES Y SUS PIEZAS DE REPUESTO |
| 37 | CONSTRUCCION NAVAL, REPARACION Y MANTENIMIENTO DE BUQUES |
| 38 | CONSTRUCCION DE OTRO MATERIAL DE TRANSPORTE |
| 39 | FABRICACION DE INSTRUMENTOS DE PRECISION, OPTICA Y SIMILARES |
| 41/42 | INDUSTRIAS DE PRODUCTOS ALIMENTICIOS, BEBIDAS Y TABACO |
| 43 | INDUSTRIA TEXTIL |
| 44 | INDUSTRIA DEL CUERO |
| 45 | INDUSTRIAS DEL CALZADO Y VESTIDO Y OTRAS CONFECCIONES TEXTILES |
| 46 | INDUSTRIAS DE LA MADERA, CORCHO Y MUEBLES DE MADERA |
| 47 | INDUSTRIA DEL PAPEL Y FABRICACION DE ARTICULOS DE PAPEL, ARTES GRAFICAS Y EDICION |

| | |
|----|---|
| 48 | INDUSTRIAS DE TRANSFORMACION DEL CAUCHO Y MATERIAS PLASTICAS |
| 49 | OTRAS INDUSTRIAS MANUFACTURERAS |
| 50 | CONSTRUCCION |
| 61 | COMERCIO AL POR MAYOR |
| 62 | RECUPERACION DE PRODUCTOS |
| 63 | INTERMEDIARIOS DEL COMERCIO |
| 64 | COMERCIO AL POR MENOR |
| 65 | RESTAURANTES Y CAFES (SIN HOSPEDAJE) |
| 66 | HOSTELERIA |
| 67 | REPARACIONES |
| 71 | TRANSPORTE POR FERROCARRIL |
| 72 | OTROS TRANSPORTES TERRESTRES |
| 73 | TRANSPORTE MARITIMO Y POR VIAS NAVEGABLES INTERIORES |
| 74 | TRANSPORTE AEREO |
| 75 | ACTIVIDADES ANEXAS A LOS TRANSPORTES |
| 76 | COMUNICACIONES |
| 81 | INSTITUCIONES FINANCIERAS |
| 82 | SEGUROS |
| 83 | AUXILIARES FINANCIEROS Y DE SEGUROS. ACTIVIDADES INMOBILIARIAS |
| 84 | SERVICIOS PRESTADOS A LAS EMPRESAS |
| 85 | ALQUILER DE BIENES MUEBLES |
| 86 | ALQUILER DE BIENES INMUEBLES |
| 91 | ADMINISTRACION PUBLICA. DEFENSA NACIONAL Y SEGURIDAD SOCIAL |
| 92 | SERVICIOS DE SANEAMIENTO DE VIAS PUBLICAS, LIMPIEZA Y SIMILARES |
| 93 | EDUCACION E INVESTIGACION |
| 94 | SANIDAD Y SERVICIOS VETERINARIOS |
| 95 | ASISTENCIA SOCIAL Y OTROS SERVICIOS PRESTADOS A LA COLECTIVIDAD |
| 96 | SERVICIOS RECREATIVOS Y CULTURALES |
| 97 | SERVICIOS SOCIALES |
| 98 | SERVICIOS DOMESTICOS |
| 99 | REPRESENTACIONES DIPLOMATICAS Y ORGANISMOS INTERNACIONALES |

RAMA DE ACTIVIDADES ECONOMICAS

| CODIGOS NACE-90 | CLASIFICACION A |
|--------------------|---|
| 011 | PRODUCCION AGRARIA, FLORICULTURA Y HORTICULTURA |
| 012 | PRODUCCION GANADERA |
| 013 | PRODUCCION AGRARIA COMBINADA CON LA PRODUCCION GANADERA (EXPLORACIONES AGROPECUARIAS) |
| 014 | ACTIVIDADES DE LOS SERVICIOS PRESTADOS A LA AGRICULTURA Y GANADERIA, EXCEPTO ACTIVIDADES VETERINARIAS |
| 015 | CAZA, CAPTURA DE ANIMALES Y REPOBLACION CINEGETICA, INCLUIDAS LAS ACTIVIDADES DE LOS SERVICIOS RELACIONADOS CON LAS MISMAS |
| 020 | SILVICULTURA, EXPLORACION FORESTAL Y ACTIVIDADES DE LOS SERVICIOS RELACIONADOS CON LAS MISMAS |
| 050 | PESCA, PISCICULTURA Y ACTIVIDADES DE LOS SERVICIOS RELACIONADOS CON LA PESCA |
| 101 | EXTRACCION Y AGLOMERACION DE HULLA Y ANTRACITA |
| 102 | EXTRACCION Y AGLOMERACION DE LIGNITO |
| 103 | EXTRACCION Y AGLOMERACION DE TURBA |
| 111 | EXTRACCION DE CRUDOS DE PETROLEO Y GAS NATURAL. ACTIVIDADES DE SERVICIOS RELACIONADOS CON LAS EXPLORACIONES PETROLIFERAS Y DE GAS, EXCEPTO ACTIVIDADES DE PROSPECCION |
| 112 | ACTIVIDAD DE LOS SERVICIOS RELACIONADOS CON LAS EXPLORACIONES PETROLIFERAS Y DE GAS, EXCEPTO ACTIVIDADES DE PROSPECCION |
| 120 | EXTRACCION DE MINERALES RADIOACTIVOS |
| 131 | EXTRACCION DE MINERALES DE HIERRO |
| 132 | EXTRACCION DE MINERALES METALICOS NO FERREOS, EXCEPTO MINERALES |
| 141 | EXTRACCION DE PIEDRA |
| 142 | EXTRACCION DE ARENAS Y ARCILLAS |
| 143 | EXTRACCION DE MINERALES PARA ABONOS Y PRODUCTOS QUIMICOS |
| 144 | PRODUCCION DE SAL |
| 145 | EXTRACCION DE OTROS MINERALES NO METALICOS NI ENERGETICOS |
| 151 | SACRIFICIO DE GANADO, PREPARACION Y CONSERVACION DE CARNE. FABRICACION DE PRODUCTOS CARNICOS |

| | |
|-----|--|
| 152 | TRANSFORMACION Y CONSERVACION DE PESCADOS Y OTROS PRODUCTOS |
| 153 | FABRICACION DE JUGOS Y CONSERVAS VEGETALES |
| 154 | FABRICACION DE GRASAS Y ACEITES VEGETALES Y ANIMALES |
| 155 | INDUSTRIAS LACTEAS |
| 156 | FABRICACION DE PRODUCTOS DE MOLINERIA, ALMIDONES Y PRODUCTOS AMILACEOS |
| 157 | FABRICACION DE PRODUCTOS PARA LA ALIMENTACION ANIMAL |
| 158 | FABRICACION DE OTROS ALIMENTICIOS |
| 159 | ELABORACION DE BEBIDAS |
| 160 | INDUSTRIA DEL TABACO |
| 171 | PREPARACION E HILADO DE FIBRAS TEXTILES |
| 172 | TEJEDURIA DE TEXTILES |
| 173 | ACABADO DE TEXTILES |
| 174 | FABRICACION DE ARTICULOS TEXTILES CONFECCIONADOS, EXCEPTO PRENDAS DE VESTIR |
| 175 | OTRAS INDUSTRIAS TEXTILES |
| 176 | FABRICACION DE TEJIDOS DE PUNTO Y GANCHILLO |
| 177 | FABRICACION DE ARTICULOS EN GENERO DE PUNTO Y GANCHILLO |
| 181 | CONFECCION DE ROPA DE CUERO |
| 182 | CONFECCION TEXTIL DE ROPA Y ACCESORIOS |
| 183 | PREPARACION Y TEÑIDO DE PIELES DE PELETERIA. FABRICACION DE ARTICULOS DE PELETERIA |
| 191 | PREPARACION, CURTIDO Y ACABADO DE CUERO |
| 192 | FABRICACION DE ARTICULOS DE MARROQUINERIA, Y VIAJE, ARTICULOS DE GUARNICIONERIA Y TALABARTERIA |
| 193 | FABRICACION DE CALZADO |
| 201 | ASERRADO Y PREPARACION INDUSTRIAL DE LA MADERA |
| 202 | FABRICACION DE PRODUCTOS SEMIELABORADOS DE MADERA |
| 203 | FABRICACION DE ESTRUCTURAS DE MADERA Y PIEZAS DE CARPINTERIA Y EBANISTERIA PARA LA CONSTRUCCION |
| 204 | FABRICACION DE ENVASES, EMBALAJES Y OTROS PRODUCTOS SIMILARES DE MADERA |
| 205 | FABRICACION DE OTROS PRODUCTOS DE MADERA, FABRICACION DE PRODUCTOS DE CORCHO, CESTERIA Y ESPARTERIA |
| 211 | FABRICACION DE PASTA PAPELERA, PAPEL Y CARTON |
| 212 | FABRICACION DE ARTICULOS DE PAPEL Y DE CARTON |
| 221 | EDICION |
| 222 | ARTES GRAFICAS Y ACTIVIDADES DE SERVICIOS RELACIONADOS CON LAS MISMAS |
| 223 | REPRODUCCION SOPORTES GRABADOS |
| 231 | COQUERIAS |
| 232 | REFINO DE PETROLEO |
| 233 | TRATAMIENTO DE COMBUSTIBLES NUCLEARES |
| 241 | FABRICACION DE PRODUCTOS QUIMICOS BASICOS |
| 242 | FABRICACION DE PESTICIDAS Y OTROS PRODUCTOS AGROQUIMICOS |
| 243 | FABRICACION DE PINTURAS, BARNICES Y REVESTIMIENTO SIMILARES TINTAS DE IMPRENTA Y MASILLAS PINTURAS, BARNICES, TINTAS, MAS |
| 244 | FABRICACION DE PRODUCTOS FARMACEUTICOS |
| 245 | FABRICACION DE JABONES, DETERGENTES Y OTROS ARTICULOS DE LIMPIEZA Y ABRILLANTAMIENTO, FABRICACION DE PERFUMES Y PRODUCTOS DE BELLEZA E HIGIENE |
| 246 | FABRICACION DE OTROS PRODUCTOS QUIMICOS |
| 247 | FABRICACION DE FIBRAS ARTIFICIALES Y SINTETICAS |
| 251 | FABRICACION DE PRODUCTOS DE CAUCHO |
| 252 | FABRICACION DE PRODUCTOS DE MATERIAS PLASTICAS |
| 261 | FABRICACION DE VIDRIO Y OTROS PRODUCTOS DE VIDRIO |
| 262 | FABRICACION DE PRODUCTOS CERAMICOS NO REFRACTARIOS, EXCEPTO LOS DESTINADOS A LA CONSTRUCCION. FABRICACION DE PRODUCTOS CERAMICOS REFRACTARIOS |
| 263 | FABRICACION DE AZULEJOS, BALDOSAS DE CERAMICA |
| 264 | FABRICACION DE LADRILLOS, TEJAS, Y PRODUCTOS DE TIERRAS COCIDAS PARA LA CONSTRUCCION |
| 265 | FABRICACION DE CEMENTO, CAL Y YESO |
| 266 | FABRICACION DE PRODUCTOS DE HORMIGON, CEMENTO Y YESO |
| 267 | CORTE, TALLADO, ACABADO DE LA PIEDRA |
| 268 | FABRICACION DE OTROS PRODUCTOS MINERALES NO METALICOS |
| 271 | FABRICACION DE PRODUCTOS BASICOS DE HIERRO, ACERO Y FERROALEACIONES (CECA) |
| 272 | FABRICACION DE TUBOS |
| 273 | OTROS PROCESOS DE LA TRANSFORMACION DEL HIERRO Y DEL ACERO Y PRODUCCION DE FERROALEACIONES NO CECA |
| 274 | PRODUCCION Y PRIMERA TRANSFORMACION DE METALES PRECIOSOS Y DE OTROS METALES NO FERREOS |
| 275 | FUNDICION DE METALES |
| 281 | FABRICACION DE ELEMENTOS METALICOS PARA LA CONSTRUCCION |
| 282 | FABRICACION DE CISTERNAS, DEPOSITOS Y CONTENEDORES DE METAL. FABRICACION DE RADIAADORES Y CALDERAS PARA CALEFACCION CENTRAL |

| | |
|-----|---|
| 283 | FABRICACION DE GENERADORES DE VAPOR EXCEPTO CALDERAS DE AGUA CALIENTE PARA CALEFACCION CENTRAL |
| 284 | FORJA, ESTAMPACION Y EMBUTICION. METALURGIA DE POLVOS |
| 285 | TRATAMIENTO Y REVESTIMIENTO DE METALES, ACTIVIDADES DE MECANIZADO DE PIEZAS POR ENCARGO |
| 286 | FABRICACION DE CUCHILLERIA, HERRAMIENTAS Y FERRETERIA EN GENERAL |
| 287 | FABRICACION DE OTROS PRODUCTOS METALICOS |
| 291 | FABRICACION DE MAQUINAS, EQUIPO Y MATERIAL MECANICO, EXCEPTO LOS DESTINADOS A AERONAVES, VEHICULOS AUTOMOVILES Y CICLOMOTORES |
| 292 | FABRICACION DE OTRA MAQUINARIA, EQUIPO Y MATERIAL MECANICO DE USO GENERAL |
| 293 | FABRICACION DE MAQUINARIA AGRARIA |
| 294 | FABRICACION DE MAQUINAS-HERRAMIENTAS |
| 295 | FABRICACION DE OTRA MAQUINARIA DE USO ESPECIFICO |
| 296 | FABRICACION DE ARMAS Y MUNICIONES |
| 297 | FABRICACION DE APARATOS DOMESTICOS |
| 300 | FABRICACION DE MAQUINAS DE OFICINA, Y EQUIPOS INFORMATICOS |
| 311 | FABRICACION DE MOTORES ELECTRICOS, TRANSFORMADORES Y GENERADORES Y SUS PIEZAS Y ACCESORIOS |
| 312 | FABRICACION DE APARATOS DE DISTRIBUCION Y CONTROL ELECTRICO Y SUS PIEZAS Y ACCESORIOS |
| 313 | FABRICACION DE HILOS Y CABLES ELECTRICOS AISLADOS |
| 314 | FABRICACION DE ACUMULADORES Y PILAS ELECTRICAS |
| 315 | FABRICACION DE LAMPARAS ELECTRICAS Y APARATOS DE ILUMINACION |
| 316 | FABRICACION DE OTRO EQUIPO ELECTRICO n.c.o.p |
| 321 | FABRICACION DE VALVULAS, TUBOS ELECTRONICOS Y OTROS COMPONENTES ELECTRONICOS |
| 322 | FABRICACION DE TRANSMISORES DE RADIO Y TELEVISION Y DE APARATOS PARA LA RADIO-TELEFONIA Y RADIOTELEGRAFIA CON HILOS |
| 323 | FABRICACION DE RECEPTORES DE RADIO Y TELEVISION, DE APARATOS Y EQUIPO DE GRABACION O REPRODUCCION DEL SONIDO E IMAGEN Y SUS PIEZAS Y ACCESORIOS |
| 331 | FABRICACION DE EQUIPO E INSTRUMENTOS MEDICO-QUIRURGICOS Y DE APARATOS ORTOPEDICOS |
| 332 | FABRICACION DE INSTRUMENTOS Y APARATOS DE MEDIDA, VERIFICACION, CONTROL NAVEGACION Y OTROS FINES, EXCEPTO EQUIPOS DE CONTROL PARA PROCESOS INDUSTRIALES |
| 333 | FABRICACION DE EQUIPO DE CONTROL DE PROCESOS INDUSTRIALES |
| 334 | FABRICACION DE INSTRUMENTOS DE OPTICA Y DE EQUIPO FOTOGRAFICO |
| 335 | FABRICACION DE RELOJES |
| 341 | FABRICACION DE VEHICULOS DE MOTOR |
| 342 | FABRICACION DE CARROCERIAS PARA VEHICULOS DE MOTOR, DE REMOLQUES Y SEMIRREMOLQUES |
| 343 | FABRICACION DE PARTES, PIEZAS Y ACCESORIOS NO ELECTRICOS PARA VEHICULOS DE MOTOR Y PARA SUS MOTORES |
| 351 | CONSTRUCCION Y REPARACION NAVAL |
| 352 | FABRICACION DE MATERIAL FERROVIARIO |
| 353 | FABRICACION AERONAUTICA Y ESPACIAL |
| 354 | FABRICACION DE MOTOCICLETAS Y BICICLETAS |
| 355 | FABRICACION DE OTRO MATERIAL DE TRANSPORTE n.c.o.p. |
| 361 | FABRICACION DE MUEBLES |
| 362 | FABRICACION DE ARTICULOS DE JOYERIA, ORFEBRERIA, PLATERIA Y SIMILARES |
| 363 | FABRICACION DE INSTRUMENTOS MUSICALES |
| 364 | FABRICACION DE ARTICULOS DE DEPORTE |
| 365 | FABRICACION DE JUEGOS Y JUGUETES |
| 366 | INDUSTRIAS MANUFACTURERAS DIVERSAS |
| 371 | RECICLAJE DE CHATARRA Y DESECHO DE METAL |
| 372 | RECICLAJE DE DESECHOS NO METALICOS |
| 401 | PRODUCCION, TRANSPORTE Y DISTRIBUCION DE ENERGIA ELECTRICA |
| 402 | PRODUCCION DE GAS DISTRIBUCION DE COMBUSTIBLES GASEOSOS |
| 403 | PRODUCCION Y DISTRIBUCION DE VAPOR Y AGUA CALIENTE |
| 410 | CAPTACION, DEPURACION Y DISTRIBUCION DE AGUA |
| 451 | PREPARACION DE OBRAS |
| 452 | CONSTRUCCION DE INMUEBLES COMPLETOS O PARTE DE ELLOS. INGENIERIA CIVIL |
| 453 | INSTALACION Y REPARACION DE EDIFICIOS Y OBRAS |
| 454 | ACABADO DE EDIFICIOS Y OBRAS |
| 455 | ALQUILER DE EQUIPO DE CONSTRUCCION O DEMOLICION DOTADO DE OPERARIO |
| 501 | VENTA DE VEHICULOS DE MOTOR |
| 502 | MANTENIMIENTO Y REPARACION DE VEHICULOS DE MOTOR |
| 503 | VENTA DE REPUESTOS Y ACCESORIOS DE VEHICULOS DE MOTOR |
| 504 | VENTA, MANTENIMIENTO Y REPARACION DE MOTOCICLETAS Y DE SUS REPUESTOS Y ACCESORIOS |
| 505 | VENTA AL POR MENOR DE CARBURANTES Y LUBRICANTES PARA LA AUTOMOCION |

| | |
|-----|---|
| 511 | INTERMEDIARIOS DEL COMERCIO |
| 512 | COMERCIO AL POR MAYOR DE MATERIAS PRIMAS AGRARIAS Y DE ANIMALES VIVOS |
| 513 | COMERCIO AL POR MAYOR DE PRODUCTOS ALIMENTICIOS, BEBIDA Y TABACO |
| 514 | COMERCIO AL POR MAYOR DE OTROS PRODUCTOS DE CONSUMO FINAL |
| 515 | COMERCIO AL POR MAYOR DE PRODUCTOS NO AGRARIOS SEMIELABORADOS, CHATARRA Y PRODUCTOS DE DESECHO |
| 516 | COMERCIO AL POR MAYOR DE MAQUINARIA Y EQUIPO |
| 517 | OTRO COMERCIO AL POR MAYOR |
| 521 | COMERCIO AL POR MENOR EN ESTABLECIMIENTOS NO ESPECIALIZADOS |
| 522 | COMERCIO AL POR MENOR DE ALIMENTOS, BEBIDA Y TABACO EN ESTABLECIMIENTOS ESPECIALIZADOS |
| 523 | COMERCIO AL POR MENOR DE PRODUCTOS FARMACEUTICOS, ARTICULOS MEDICO, COSMETICOS Y DE TOCADOR |
| 524 | OTRO COMERCIO AL POR MENOR DE ARTICULOS NUEVOS EN ESTABLECIMIENTOS ESPECIALIZADOS |
| 525 | COMERCIO AL POR MENOR DE OBJETOS DE SEGUNDA MANO, EN ESTABLECIMIENTOS |
| 526 | COMERCIO AL POR MENOR NO REALIZADO EN ESTABLECIMIENTOS |
| 527 | REPARACION DE EFECTOS PERSONALES Y ENSERES DOMESTICOS |
| 551 | ALOJAMIENTO EN HOTELES |
| 552 | ALOJAMIENTO EN CAMPINGS Y OTRO TIPO DE HOSPEDAJE DE CORTA DURACION |
| 553 | RESTAURACION |
| 554 | SERVICIO DE BEBIDAS |
| 555 | SERVICIOS DE COMIDAS EN COMEDORES COLECTIVOS Y SERVICIOS DE SUMINISTRO DE COMIDAS (CATERING) |
| 601 | TRANSPORTE POR FERROCARRIL |
| 602 | OTRO TIPO DE TRANSPORTE TERRESTRE |
| 603 | TRANSPORTE POR TUBERIA |
| 611 | TRANSPORTE MARITIMO DE ALTURA Y DE CABOTAJE |
| 612 | TRANSPORTE POR VIAS DE NAVEGACION INTERIORES |
| 621 | TRANSPORTE AEREO REGULAR |
| 622 | TRANSPORTE AEREO DISCRECIONAL |
| 623 | ACTIVIDADES DE LANZAMIENTO DE COHETES CIVILES Y NAVES ESPACIALES. TRANSPORTE ESPACIAL |
| 631 | MANIPULACION Y DEPOSITO DE MERCANCIAS |
| 632 | OTRAS ACTIVIDADES ANEXAS A LOS TRANSPORTES |
| 633 | ACTIVIDADES DE LAS AGENCIAS DE VIAJE, OPERADORES DE TURISMO Y OTRAS ACTIVIDADES DE APOYO TURISTICO |
| 634 | ACTIVIDADES DE OTRAS AGENCIAS DE TRANSPORTE |
| 641 | ACTIVIDADES POSTALES Y DE CORREOS |
| 642 | TELECOMUNICACIONES |
| 651 | INTERMEDIACION MONETARIA |
| 652 | OTROS TIPOS DE INTERMEDIACION FINANCIERA |
| 660 | SEGUROS Y PLANES DE PENSIONES, EXCEPTO SEGURIDAD SOCIAL OBLIGATORIA |
| 671 | ACTIVIDADES AUXILIARES A LA INTERMEDIACION FINANCIERA, EXCEPTO SEGUROS Y PLANES DE PENSIONES |
| 672 | ACTIVIDADES AUXILIARES DE SEGUROS Y PLANES DE PENSIONES |
| 701 | ACTIVIDADES INMOBILIARIAS POR CUENTA PROPIA |
| 702 | ALQUILER DE BIENES INMOBILIARIOS POR CUENTA PROPIA |
| 703 | ACTIVIDADES INMOBILIARIAS POR CUENTA DE TERCEROS |
| 711 | ALQUILER DE AUTOMOVILES SIN CONDUCTOR |
| 712 | ALQUILER DE OTROS MEDIOS DE TRANSPORTE |
| 713 | ALQUILER DE MAQUINARIA Y EQUIPO |
| 714 | ALQUILER DE EFECTOS PERSONALES Y ENSERES DOMESTICOS n.c.o.p. |
| 721 | CONSULTA Y ASESORAMIENTO DE EQUIPO INFORMatico |
| 722 | CONSULTA Y ASESORAMIENTO DE APLICACIONES INFORMATICAS Y SUMINISTRO DE PROGRAMAS INFORMATICOS |
| 723 | PROCESO DE DATOS |
| 724 | ACTIVIDADES RELACIONADAS CON BASES DE DATOS |
| 725 | MANTENIMIENTO Y REPARACION DE MAQUINAS DE OFICINA, CONTABILIDAD Y EQUIPO INFORMatico |
| 726 | OTRAS ACTIVIDADES RELACIONADAS CON LA INFORMatica |
| 731 | INVESTIGACION Y DESARROLLO SOBRE CIENCIAS NATURALES Y TECNICAS |
| 732 | INVESTIGACION Y DESARROLLO SOBRE CIENCIAS SOCIALES Y HUMANIDADES |
| 741 | ASESORAMIENTO JURIDICO Y ECONOMICO |
| 742 | SERVICIOS TECNICOS DE ARQUITECTURA E INGENIERIA Y OTRAS ACTIVIDADES RELACIONADAS CON EL ASESORAMIENTO TECNICO |
| 743 | ENSAYOS Y ANALISIS TECNICOS |
| 744 | PUBLICIDAD |
| 745 | SELECCION Y COLOCACION DE PERSONAL |
| 746 | SERVICIOS DE INVESTIGACION Y SEGURIDAD |

| | |
|-----|---|
| 747 | ACTIVIDADES DE LIMPIEZA DE EDIFICIOS |
| 748 | OTRAS ACTIVIDADES EMPRESARIALES DIVERSAS |
| 749 | ACTIVIDADES AUXILIARES DE EMPRESAS |
| 751 | ADMINISTRACION PUBLICA Y DE LA POLITICA ECONOMICA Y SOCIAL |
| 752 | PRESTACION PUBLICA DE SERVICIOS A LA COMUNIDAD |
| 753 | SEGURIDAD SOCIAL OBLIGATORIA |
| 801 | ENSEÑANZA PRIMARIA |
| 802 | ENSEÑANZA SECUNDARIA |
| 803 | ENSEÑANZA SUPERIOR |
| 804 | OTROS TIPOS DE ENSEÑANZA |
| 851 | ACTIVIDADES SANITARIAS |
| 852 | ACTIVIDADES VETERINARIAS |
| 853 | ACTIVIDADES ASISTENCIA SOCIAL |
| 900 | SERVICIOS DE SANEAMIENTO Y ACTIVIDADES SIMILARES |
| 911 | ACTIVIDADES DE ORGANIZACIONES EMPRESARIALES, PROFESIONALES Y PATRONALES |
| 912 | ACTIVIDADES SINDICALES |
| 913 | OTRAS ACTIVIDADES ASOCIATIVAS |
| 921 | ACTIVIDADES CINEMATOGRAFICA Y DE VIDEO |
| 922 | ACTIVIDADES DE RADIO Y TELEVISION |
| 923 | OTRAS ACTIVIDADES ARTISTICAS Y DE ESPECTACULOS |
| 924 | ACTIVIDADES DE GESTION DE NOTICIAS Y REPORTAJES |
| 925 | ACTIVIDADES DE BIBLIOTECAS, ARCHIVOS, MUSEOS Y OTRAS INSTITUCIONES CULTURALES |
| 926 | ACTIVIDADES DEPORTIVAS |
| 927 | OTRAS ACTIVIDADES RECREATIVAS |
| 930 | SERVICIOS PERSONALES |
| 950 | SERVICIO DOMESTICO |
| 990 | ORGANISMOS EXTRATERRITORIALES |

RAMA DE ACTIVIDADES ECONOMICAS

| CODIGOS NACE-90 | CLASIFICACION B |
|--------------------|---|
| 01 | AGRICULTURA, GANADERIA, CAZA Y ACTIVIDADES DE SERVICIOS RELACIONADOS CON LAS MISMAS |
| 02 | SILVICULTURA, EXPLOTACIONES FORESTAL Y ACTIVIDADES DE LOS SERVICIOS RELACIONADOS CON LAS MISMAS |
| 05 | PESCA, PISCICULTURA Y ACTIVIDADES DE LOS SERVICIOS RELACIONADOS CON LA PESCA |
| 10 | EXTRACCION Y AGLOMERACION DE HULLA, LIGNITO Y TURBA |
| 11 | EXTRACCION DE CRUDOS DE PETROLEO Y GAS NATURAL. ACTIVIDADES DE SERVICIOS RELACIONADOS CON LAS EXPLOTACIONES PETROLIFERAS Y DE GAS, EXCEPTO ACTIVIDADES DE PROSPECCION |
| 12 | EXTRACCION DE MINERALES RADIATIVOS |
| 13 | EXTRACCION DE MINERALES METALICOS |
| 14 | EXTRACCION DE MINERALES NO METALICOS NI ENERGETICOS |
| 15 | INDUSTRIAS DE PRODUCTOS ALIMENTICIOS Y BEBIDAS |
| 16 | INDUSTRIA DEL TABACO |
| 17 | FABRICACION DE TEXTILES Y PRODUCTOS TEXTILES |
| 18 | INDUSTRIA DE LA CONFECCION Y DE LA PELETERIA |
| 19 | INDUSTRIA DEL CUERO Y DEL CALZADO |
| 20 | INDUSTRIA DE LA MADERA Y DEL CORCHO, EXCEPTO MUEBLES, CESTERIA Y ESPARTERIA |
| 21 | INDUSTRIA DEL PAPEL |
| 22 | EDICION, ARTES GRAFICAS Y REPRODUCCION DE SOPORTES GRABADOS |
| 23 | COQUERIAS, REFINO DE PETROLEO Y TRATAMIENTO DE COMBUSTIBLES NUCLEARES |
| 24 | FABRICACION DE PRODUCTOS QUIMICOS BASICOS Y OTROS PRODUCTOS QUIMICOS |
| 25 | FABRICACION DE PRODUCTOS DE CAUCHO Y MATERIAS PLASTICAS |
| 26 | FABRICACION DE OTROS PRODUCTOS MINERALES NO METALICOS |
| 27 | PRODUCCION Y TRANSFORMACION DE LOS METALES |
| 28 | FABRICACION DE PRODUCTOS METALICOS, EXCEPTO MAQUINARIA Y EQUIPO |
| 29 | FABRICACION DE MAQUINARIA Y EQUIPO (EXCEPTO LAS DESTINADAS A AERONAVES, VEHICULOS AUTOMOVILES Y CICLOMOTORES) |
| 30 | FABRICACION DE MAQUINAS DE OFICINA Y EQUIPOS INFORMATICOS |
| 31 | FABRICACION DE MAQUINARIA Y MATERIAL ELECTRICO |
| 32 | FABRICACION DE MATERIAL ELECTRONICO. FABRICACION DE EQUIPO Y APARATOS DE RADIO, TELEVISION Y COMUNICACIONES |

| | |
|----|--|
| 33 | FABRICACION DE EQUIPO E INSTRUMENTOS MEDICO-QUIRURGICOS, DE PRECISION, OPTICA Y RELOJERIA |
| 34 | FABRICACION DE VEHICULOS DE MOTOR, REMOLQUES Y SEMIRREMOLQUES |
| 35 | FABRICACION DE OTRO MATERIAL DE TRANSPORTE |
| 36 | FABRICACION DE MUEBLES, OTRAS INDUSTRIAS MANUFACTURERAS n.c.o.p. |
| 37 | RECICLAJE |
| 40 | PRODUCCION Y DISTRIBUCION DE ENERGIA ELECTRICA, GAS Y AGUA CALIENTE |
| 41 | CAPTACION, DEPURACION Y DISTRIBUCION DE AGUA |
| 45 | CONSTRUCCION |
| 50 | VENTA, MANTENIMIENTO Y REPARACION DE VEHICULOS DE MOTOR Y MOTOCICLETAS. VENTA AL POR MENOR DE COMBUSTIBLE PARA VEHICULOS DE MOTOR |
| 51 | COMERCIO AL POR MAYOR E INTERMEDIARIOS DEL COMERCIO, EXCEPTO DE VEHICULOS DE MOTOR Y MOTOCICLETAS |
| 52 | COMERCIO AL POR MENOR, EXCEPTO EL COMERCIO DE VEHICULOS DE MOTOR Y MOTOCICLETAS. REPARACION DE EFECTOS PERSONALES Y ENSERES DOMESTICOS |
| 55 | HOSTELERIA |
| 60 | TRANSPORTE TERRESTRE, TRANSPORTE POR TUBERIA |
| 61 | TRANSPORTE MARITIMO DE ALTURA, DE CABOTAJE Y POR VIAS DE NAVEGACION INTERIORES |
| 62 | TRANSPORTE AEREO Y ESPACIAL |
| 63 | ACTIVIDADES ANEXAS A LOS TRANSPORTES, ACTIVIDADES DE AGENCIAS DE VIAJES |
| 64 | CORREOS Y TELECOMUNICACIONES |
| 65 | INTERMEDIARIOS FINANCIERA, EXCEPTO SEGUROS Y PLANES DE PENSIONES |
| 66 | SEGUROS Y PLANES DE PENSIONES, EXCEPTO SEGURIDAD SOCIAL OBLIGATORIA |
| 67 | ACTIVIDADES AUXILIARES A LA INTERMEDIACION FINANCIERA |
| 70 | ACTIVIDADES INMOBILIARIAS |
| 71 | ALQUILER DE MAQUINARIA Y EQUIPO SIN OPERARIO, DE EFECTOS PERSONALES Y ENSERES DOMESTICOS |
| 72 | ACTIVIDADES INFORMATICAS |
| 73 | INVESTIGACION Y DESARROLLO |
| 74 | OTRAS ACTIVIDADES EMPRESARIALES |
| 75 | ADMINISTRACION PUBLICA, DEFENSA Y SEGURIDAD SOCIAL OBLIGATORIA |
| 80 | EDUCACION |
| 85 | ACTIVIDADES SANITARIAS, VETERINARIAS Y ASISTENCIA SOCIAL |
| 90 | SERVICIOS DE SANEAMIENTO Y ACTIVIDADES SIMILARES |
| 91 | ACTIVIDADES ASOCIATIVAS |
| 92 | ACTIVIDADES RECREATIVAS, CULTURALES Y DEPORTIVAS |
| 93 | SERVICIOS PERSONALES |
| 95 | SERVICIO DOMESTICO |
| 99 | ORGANISMOS EXTRATERRITORIALES |

RAMA DE ACTIVIDADES ECONOMICAS

| CODIGOS NACE-90 | CLASIFICACION C |
|-----------------|--|
| A | AGRICULTURA, GANADERIA, CAZA Y SILVICULTURA |
| B | PESCA |
| C | INDUSTRIA EXTRACTIVA |
| D | INDUSTRIA MANUFACTURERA |
| E | PRODUCCION Y DISTRIBUCION DE ENERGIA ELECTRICA, Y AGUA |
| F | INDUSTRIA DE LA CONSTRUCCION |
| G | COMERCIO; REPARACION DE VEHICULOS Y BIENES DE CONSUMO |
| H | HOSTELERIA |
| I | TRANSPORTE, ALMACENAMIENTO Y COMUNICACIONES |
| J | INTERMEDIACION FINANCIERA |
| K | ACTIVIDADES INMOBILIARIAS Y DE ALQUILER, SERVICIOS EMPRESARIALES |
| L | ADMINISTRACION PUBLICA, DEFENSA Y SEGURIDAD SOCIAL OBLIGATORIA |
| M | EDUCACION |
| N | ACTIVIDADES SANITARIAS, VETERINARIAS Y ASISTENCIA SOCIAL |
| O | OTRAS ACTIVIDADES SOCIALES Y DE SERVICIOS PRESTADOS A LA COMUNIDAD; SERVICIOS PERSONALES |
| P | SERVICIO DOMESTICO |
| Q | ORGANISMOS EXTRATERRITORIALES |

Condición Socioeconómica

| CODIGOS | CLASIFICACION |
|---------|---|
| 01 | Empresarios agrarios con asalariados |
| 02 | Empresarios agrarios sin asalariados |
| 03 | Miembros de cooperativas agrarias |
| 04 | Directores y jefes de empresas explotaciones agrarias |
| 05 | Resto de trabajadores agrarios |
| 06 | Profesionales, técnicos y asimilados que ejercen su actividad por cuenta propia, con o sin asalariados |
| 07 | Empresarios no agrarios con asalariados |
| 08 | Empresarios no agrarios sin asalariados |
| 09 | Miembros de cooperativas no agrarias |
| 10 | Directores y gerentes de empresas y sociedades no agrarias, personal directivo de la Administración Pública y miembros de los Organos del Estado, Comunidades Autónomas y Corporaciones Locales |
| 11 | Profesionales, técnicos y asimilados que ejercen su actividad por cuenta ajena |
| 12 | Jefes de departamento administrativos, comerciales y de servicios de empresas no agrarias y de la Administración Pública |
| 13 | Resto de personal administrativo y comercial |
| 14 | Resto de personal de servicio |
| 15 | Contra maestres y capataces no agrarios |
| 16 | Operarios cualificados y especializados no agrarios |
| 17 | Operarios sin especialización no agrarios |
| 18 | Profesionales de las Fuerzas Armadas |
| 19 | Personas que buscan empleo por primera vez |
| 20 | Personas económicamente activas que no pueden clasificarse en alguna de las rúbricas anteriores |
| 21 | Inactivos no dependientes de otras personas (rentistas jubilados, etc.) |
| 22 | Inactivos dependientes de otras personas (sin ingresos propios) |
| 23 | Otros inactivos |
| 24 | Servicio militar |

GENERACION DE CODIGOS DE CONDICION SOCIOECONOMICA

CODIGOS DE CONDICION SOCIOECONOMICA PARA LOS QUE NO SON OCUPADOS O PARADOS QUE HAN TRABAJADO ANTES

| Relación con la actividad | Condición Socioeconómica |
|---------------------------|--------------------------|
| 3 | 19 |
| 5 | 21 |
| 7, 8 y 9 | 22 |
| 6 y 10 | 23 |
| 1 | 24 |

VALORES DE LA CONDICION SOCIOECONOMICA SEGUN LA PROFESION Y LA SITUACION PROFESIONAL DE LOS OCUPADOS O PARADOS QUE HAN TRABAJADO ANTES

| PROFESION | SITUACION PROFESIONAL | | | | | | |
|-----------|-----------------------|----|---|---|----|----|----|
| | 1 | 2 | 3 | 4 | 5 | 6 | 7 |
| 01 | 06 | 06 | * | C | 11 | 11 | 20 |
| 02 | 06 | 06 | * | C | 11 | 11 | 20 |
| 03 | 06 | 06 | * | C | 11 | 11 | 20 |
| 04 | 06 | 06 | * | C | 11 | 11 | 20 |
| 05 | 06 | 06 | * | C | 11 | 11 | 20 |
| 06 | 06 | 06 | * | C | 11 | 11 | 20 |
| 07 | 06 | 06 | * | C | 11 | 11 | 20 |
| 08 | 06 | 06 | * | C | 11 | 11 | 20 |
| 09 | 06 | 06 | * | C | 11 | 11 | 20 |
| 11 | 06 | 06 | * | C | 11 | 11 | 20 |
| 12 | 06 | 06 | * | C | 11 | 11 | 20 |
| 13 | 06 | 06 | * | C | 11 | 11 | 20 |
| 14 | X | X | X | X | 11 | 11 | 20 |
| 15 | 06 | 06 | * | C | 11 | 11 | 20 |
| 16 | 06 | 06 | * | C | 11 | 11 | 20 |
| 17 | 07 | 08 | * | C | 12 | 12 | 20 |
| 18 | 07 | 08 | * | C | 12 | 12 | 20 |
| 19 | 06 | 06 | * | C | 11 | 11 | 20 |
| 20 | X | X | X | X | 10 | 10 | 20 |
| 21 | 07 | 08 | * | X | 10 | 10 | 20 |
| Y0 | X | X | X | X | 18 | X | 20 |
| 31 | X | X | * | C | 12 | 12 | 20 |
| 32 | 07 | 13 | * | C | 13 | 13 | 20 |
| 33 | 07 | 13 | * | C | 13 | 13 | 20 |
| 34 | X | X | * | C | 13 | 13 | 20 |
| 35 | X | X | * | C | 12 | 12 | 20 |
| 36 | X | X | * | C | 13 | 13 | 20 |
| 37 | 07 | 13 | * | C | 13 | 13 | 20 |
| 38 | X | X | * | C | 13 | 13 | 20 |
| 39 | X | X | * | C | 13 | 13 | 20 |
| 40 | X | X | * | C | 10 | 10 | 20 |
| 41 | 07 | 08 | * | X | X | X | X |
| 42 | X | X | * | C | 12 | 12 | 20 |
| 43 | 07 | 08 | * | C | 13 | 13 | 20 |
| 44 | 07 | 08 | * | C | 13 | 13 | 20 |
| 45 | 07 | 08 | * | C | 13 | 13 | 20 |
| 49 | 07 | 08 | * | C | 13 | 13 | 20 |
| 50 | X | X | * | C | 10 | 10 | 20 |
| 51 | 07 | 08 | * | X | X | X | X |
| 52 | X | X | * | C | 12 | 12 | 20 |
| 53 | 07 | 08 | * | C | 14 | 14 | 20 |
| 54 | 07 | 14 | * | X | 14 | 14 | 20 |
| 55 | 07 | 08 | * | C | 14 | 14 | 20 |
| 56 | 07 | 08 | * | C | 14 | 14 | 20 |
| 57 | 07 | 08 | * | C | 14 | 14 | 20 |
| 58 | 07 | 08 | * | C | 14 | 14 | 20 |
| 59 | 07 | 08 | * | C | 14 | 14 | 20 |
| 60 | X | X | * | X | 04 | 04 | 20 |
| 61 | 01 | 02 | * | X | X | X | X |
| 62 | X | X | * | C | 05 | 05 | 20 |
| 63 | X | X | * | C | 05 | 05 | 20 |
| 64 | 01 | 02 | * | C | 05 | 05 | 20 |
| 70 | X | X | * | C | 15 | 15 | 20 |
| 71 | 07 | 08 | * | C | 16 | 16 | 20 |
| 72 | 07 | 08 | * | C | 16 | 16 | 20 |

VALORES DE LA CONDICION SOCIOECONOMICA SEGUN LA PROFESION Y LA SITUACION PROFESIONAL DE LOS OCUPADOS O PARADOS QUE HAN TRABAJADO ANTES (CONT.)

| PROFESION | SITUACION PROFESIONAL | | | | | | |
|-----------|-----------------------|----|---|---|----|----|----|
| | 1 | 2 | 3 | 4 | 5 | 6 | 7 |
| 73 | 07 | 08 | * | C | 16 | 16 | 20 |
| 74 | 07 | 08 | * | C | 16 | 16 | 20 |
| 75 | 07 | 08 | * | C | 16 | 16 | 20 |
| 76 | 07 | 08 | * | C | 16 | 16 | 20 |
| 77 | 07 | 08 | * | C | 16 | 16 | 20 |
| 78 | 07 | 08 | * | C | 16 | 16 | 20 |
| 79 | 07 | 08 | * | C | 16 | 16 | 20 |
| 80 | 07 | 08 | * | C | 16 | 16 | 20 |
| 81 | 07 | 08 | * | C | 16 | 16 | 20 |
| 82 | 07 | 08 | * | C | 16 | 16 | 20 |
| 83 | 07 | 08 | * | C | 16 | 16 | 20 |
| 84 | 07 | 08 | * | C | 16 | 16 | 20 |
| 85 | 07 | 08 | * | C | 16 | 16 | 20 |
| 86 | 07 | 08 | * | C | 16 | 16 | 20 |
| 87 | 07 | 08 | * | C | 16 | 16 | 20 |
| 88 | 07 | 08 | * | C | 16 | 16 | 20 |
| 89 | 07 | 08 | * | C | 16 | 16 | 20 |
| 90 | 07 | 08 | * | C | 16 | 16 | 20 |
| 91 | 07 | 08 | * | C | 16 | 16 | 20 |
| 92 | 07 | 08 | * | C | 16 | 16 | 20 |
| 93 | 07 | 08 | * | C | 16 | 16 | 20 |
| 94 | 07 | 08 | * | C | 16 | 16 | 20 |
| 95 | 07 | 08 | * | C | 16 | 16 | 20 |
| 96 | 07 | 08 | * | C | 16 | 16 | 20 |
| 97 | 07 | 08 | * | C | 16 | 16 | 20 |
| 98 | 07 | 08 | * | C | 16 | 16 | 20 |
| 99 | X | X | * | X | 17 | 17 | 20 |
| X2 | 20 | 20 | * | C | 20 | 20 | 20 |

(*) Los valores de condición socioeconómica para situación profesional = 3, son 03 si Rama de Actividad = 01 a 06 y 09 si Rama de Actividad distinta 01 a 06.

X = Valores incompatibles de ocupación y situación profesional.

C = Condición socioeconómica correspondiente a la columna 6 de situación profesional.

Mod. PV-2

INSTITUTO NACIONAL DE ESTADISTICA

Desde el año 1778 en que nuestro país realiza el primer Censo donde se recogen datos individuales de todas las personas, se han efectuado recuentos periódicos de viviendas y personas que han constituido la base para poder realizar proyecciones de población, anticipando así las necesidades futuras de los ámbitos educativo, sanitario, asistencial, de vivienda, etc.

Este Censo de 1991 en el que solicitamos su colaboración, ha contemplado las necesidades de información del Estado, de las Comunidades Autónomas y de los Ayuntamientos. Sus datos personales quedarán amparados por el **secreto estadístico** según el Art. 13 de la Ley de la Función Estadística Pública.

Para garantizar el éxito de este Censo es preciso que colaboren **todas** las personas, los datos sean **veraces** y se faciliten en el **plazo** requerido. Un Agente Censal, debidamente acreditado, se presentará en su vivienda a recoger el cuestionario censal.

Gracias por su colaboración.

José Ouevedo
Presidente del INE



Censos de Población y Vivienda 1991

Cuestionario

[0,0]

Datos de la vivienda

Si en una vivienda se utilizan varios cuestionarios, anotar estos datos sólo en el primero.

- ¿Cuántas viviendas tiene el edificio?
 - 1 Una vivienda
 - 2 Dos viviendas
 - 3 Tres o más viviendas
- Año aproximado de construcción
- Clase de vivienda
 - Vivienda principal
 - 1 Vivienda utilizada durante todo el año, o la mayor parte de él como residencia habitual o permanente
 - Vivienda no principal:
 - 2 Vivienda secundaria o de temporada (utilizada sólo parte del año para veraneo, trabajos temporales, fines de semana, etc.)
 - 3 Vivienda desocupada
 - 4 Otro tipo de vivienda
- Alojamiento utilizado como vivienda permanente
 - 6 Fijo (cueva, choza, chabola, etc.)
 - 7 Móvil (remolque, barco, caravana, etc.)
- Régimen de tenencia de la vivienda
 - En propiedad
 - 1 Por compra, totalmente pagada
 - 2 Por compra, con pagos pendientes
 - 3 Por herencia o donación
 - Facilitada gratuita o semigratuitamente
 - 4 Por el patrono, organismo o empresa por razón de trabajo
 - 5 Por otras personas; hogares o instituciones
 - En alquiler
 - 6 Sin muebles
 - 7 Con muebles
 - Otra forma
 - 8 Otra forma (especificar)
- Superficie de la vivienda

Superficie útil aproximada, en metros cuadrados, contenida en el interior de los muros exteriores de la vivienda.
- Número de habitaciones
 - ¿Cuántas habitaciones tiene en total la vivienda? (Incluyase la cocina si tiene 4 m² o más. No incluir cuartos de baño, de aseo, retretes, vestíbulo, pasillos o galerías abiertas)
 - ¿Cuántas de estas habitaciones se usan exclusivamente para fines profesionales, comerciales y otros análogos? (Por ejemplo: para oficina, taller, consultorio, agencia, etc.)
- Instalaciones de la vivienda

(Señale con un aspa [X] la opción correspondiente a la vivienda para cada una de las instalaciones que se relacionan)

 - Agua corriente
 - 1 Con agua corriente en la vivienda
 - 2 Sin agua corriente en la vivienda pero con agua corriente en el edificio
 - 3 Sin agua corriente en la vivienda ni el edificio
 - Agua caliente
 - 1 Sí tiene
 - 6 No tiene
 - Refrigeración
 - 1 Sí tiene
 - 6 No tiene
 - Cocina
 - 1 Sí tiene
 - 6 No tiene
 - Energía eléctrica
 - 1 Sí tiene
 - 6 No tiene
 - Gas distribuido por tuberías (gas ciudad, gas natural y propano)
 - 1 Sí tiene
 - 6 No tiene
 - Teléfono
 - 1 Sí tiene
 - 6 No tiene
 - Calefacción
 - 1 Tiene calefacción colectiva
 - 2 Tiene calefacción individual
 - 3 No tiene calefacción pero posee algún aparato móvil o fijo que permite elevar la temperatura de alguna o todas las habitaciones (incluidos radiadores eléctricos móviles)
 - 4 No tiene calefacción.
 - Combustible utilizado para la calefacción

(Sólo para respuestas 1, 2, 3 o 4)

 - 1 Carbón o productos derivados del carbón.
 - 2 Madera
 - 3 Petróleo o derivados del petróleo
 - 4 Gas (butano, propano, gas natural, etc.)
 - 5 Electricidad
 - 6 Otros
 - Retrete
 - 1 Tiene retrete en el interior de la vivienda:
 - Número
 - 2 No tiene retrete en el interior de la vivienda pero sí en el exterior de la misma
 - 3 No tiene retrete
 - Instalación fija de baño o ducha en el interior de la vivienda
 - 1 Sí tiene:
 - Número
 - 6 No tiene

Firma de la persona principal (o quien la represente):

A cumplimentar por el Agente Censal

Provincia

Municipio

Ent. Colectiva

Ent. Singular

Núcleo o diseminado

Calle / Plaza / Carretera...

Número o Km. Escalera Planta o Piso Puerta Código Postal

| Personas en la Vivienda | |
|---|---|
| Residentes | Transcientes |
| Presentes | Ausentes |
| V <input type="checkbox"/> M <input type="checkbox"/> | V <input type="checkbox"/> M <input type="checkbox"/> |
| V <input type="checkbox"/> M <input type="checkbox"/> | V <input type="checkbox"/> M <input type="checkbox"/> |

Distrito

Sección

Manzana

Nº del Edificio

Nº de la Vivienda

Nº de Hogares en la Vivienda

Hogar N°

Nº de cuestionarios en el Hogar

Cuestionario N°

INSTITUTO NACIONAL DE ESTADÍSTICA

Censos de Población y Viviendas 1991

Fecha de referencia 1 de marzo de 1991

Relación de personas que deben inscribirse

¿Quién debe inscribirse?

- Todas las personas con domicilio habitual en la vivienda, incluso las que se encontraban temporalmente ausentes del municipio el viernes 1 de marzo de 1991 (residentes presentes y ausentes).
- Todas las personas que hayan pasado la noche del jueves 28 de febrero al viernes 1 de marzo en la vivienda, pero tienen el domicilio habitual en otro municipio (transesúntes).
- Como casos particulares se tendrá cuidado de:

No incluir a los nacidos después de las 0 horas del viernes 1 de marzo, incluir a los fallecidos después de las 0 horas del viernes 1 de marzo.

Cumplimente la tabla que figura a continuación en el siguiente orden:

- Persona N° 1 (Persona principal).
- Personas residentes (presentes o ausentes) emparentadas con la persona principal (cónyuge o pareja, hijos, yernos, nueras, nietos, padres y otros parientes).
- Personas residentes (presentes o ausentes) no emparentadas con la persona principal (servicio doméstico, huéspedes, compañeros de apartamento, etc.).
- Finalmente, personas que, emparentadas o no con la persona principal, hayan pernoctado el 28 de febrero en la vivienda, pero tienen el domicilio habitual en otro municipio.

Normalmente todas las personas que habitan en la vivienda deberán ser relacionadas en esta tabla. Solamente cuando en una misma vivienda haya grupos diferentes que no compartan ningún tipo de gastos se anotará uno de dichos grupos en esta tabla y se solicitarán más cuestionarios al Agente Censal, inscribiéndose cada grupo en un cuestionario.

Tabla: Relación de personas

| N° de orden | Nombre | Apellidos |
|-------------------------------------|--------|-----------|
| Persona N° 1 (Persona principal) | | |
| Persona N° 2 | | |
| Persona N° 3 | | |
| Persona N° 4 | | |
| Persona N° 5 | | |
| Persona N° 6 | | |
| Persona N° 7 | | |
| Persona N° 8 | | |
| Persona N° 9 | | |
| Persona N° 10 | | |
| Persona N° 11 | | |
| Persona N° 12 | | |
| Persona N° 13 | | |
| Persona N° 14 | | |
| Persona N° 15 | | |

Instrucciones para la cumplimentación de las páginas siguientes

1. Cada cuestionario tiene capacidad para recoger los datos de un máximo de seis personas. Si son más de seis las personas que figuran en la Tabla de la página 2, solicite más cuestionarios al Agente Censal; en este caso, corrija el número de las personas en el segundo cuestionario y sucesivos:

Persona N° [7], Persona N° [8],

2. No se olvide de cumplimentar en la última página los datos de la vivienda. Si utiliza más de un cuestionario, ponga los datos de la vivienda solamente en el primero.
3. En las preguntas con diversas opciones, señale con un aspa (X) la que proceda.
 - Cuando tenga que contestar números, anótelos en las casillas correspondientes, alineados a la derecha. ([])
 - Cuando tenga que escribir el nombre de una provincia, municipio o país o cuando se le solicite una descripción, hágalo siempre con letras mayúsculas, utilizando una casilla para cada letra y separando las palabras por un espacio en blanco:

[S][A][N]. [T][A]. [C][A][R][U][Z][I].
[D][E]. [T][E][N][E][R][I]. [F][E].

- Si no tuviera espacio suficiente, procure utilizar abreviaturas de uso común.
 - Tenga en cuenta que para los países deberá anotar el nombre que tengan actualmente.
4. En las páginas siguientes, escriba, en primer lugar, en las cabeceras de las columnas y en el mismo orden de la Tabla, los nombres y apellidos de las personas relacionadas. El resto del cuestionario se cumplimentará anotando los datos de cada persona en la columna que le haya correspondido.
 5. Si necesita ayuda para cumplimentar este cuestionario, pídala al Agente Censal o consúltelos al número telefónico de llamada gratuita: **900 - 11 25 11**
 6. Una vez cumplimentado el cuestionario, el Agente Censal pasará por su domicilio a recogerlo.

Legislación

Obligación de facilitar los datos

La Ley 4/1990, de 29 de junio de 1990, establece la obligatoriedad de facilitar los datos que se soliciten para los Censos de Población y Viviendas (Disposición adicional cuarta).

Secreto Estadístico.

Serán objeto de protección y quedarán amparados por el secreto estadístico los datos personales que obtengan los servicios estadísticos tanto directamente de los informantes como a través de fuentes administrativas (Art. 13.1 de la Ley de la Función Estadística Pública de 9 de mayo de 1989). Todo el personal estadístico tendrá la obligación de preservar el secreto estadístico (Art. 17.1 de la Ley de la Función Estadística Pública de 9 de mayo de 1989).

Sanciones.

La negativa a facilitar los datos requeridos o la inexactitud en los mismos puede ser causa de sanción (Título V de la Ley de la Función Estadística Pública de 9 de mayo de 1989).

Persona N° [1]

Nombre _____
 1º Apellido _____
 2º Apellido _____

- 1 Persona Principal
- 2 Cónyuge o pareja
- 3 Hijo/a
- 4 Padre o madre
- 5 Suegro/a
- 6 Yerno o nuera
- 7 Nieto/a
- 8 Hermano/a, cuñado/a
- 9 Otro pariente
- 10 Servicio doméstico
- 11 Huésped
- 12 Otra relación (de no parentesco)

Persona N° [2]

Nombre _____
 1º Apellido _____
 2º Apellido _____

- 1 Persona Principal
- 2 Cónyuge o pareja
- 3 Hijo/a
- 4 Padre o madre
- 5 Suegro/a
- 6 Yerno o nuera
- 7 Nieto/a
- 8 Hermano/a, cuñado/a
- 9 Otro pariente
- 10 Servicio doméstico
- 11 Huésped
- 12 Otra relación (de no parentesco)

Persona N° [3]

Nombre _____
 1º Apellido _____
 2º Apellido _____

- 1 Persona Principal
- 2 Cónyuge o pareja
- 3 Hijo/a
- 4 Padre o madre
- 5 Suegro/a
- 6 Yerno o nuera
- 7 Nieto/a
- 8 Hermano/a, cuñado/a
- 9 Otro pariente
- 10 Servicio doméstico
- 11 Huésped
- 12 Otra relación (de no parentesco)

Persona N° [4]

Nombre _____
 1º Apellido _____
 2º Apellido _____

- 1 Persona Principal
- 2 Cónyuge o pareja
- 3 Hijo/a
- 4 Padre o madre
- 5 Suegro/a
- 6 Yerno o nuera
- 7 Nieto/a
- 8 Hermano/a, cuñado/a
- 9 Otro pariente
- 10 Servicio doméstico
- 11 Huésped
- 12 Otra relación (de no parentesco)

Persona N° [5]

Nombre _____
 1º Apellido _____
 2º Apellido _____

- 1 Persona Principal
- 2 Cónyuge o pareja
- 3 Hijo/a
- 4 Padre o madre
- 5 Suegro/a
- 6 Yerno o nuera
- 7 Nieto/a
- 8 Hermano/a, cuñado/a
- 9 Otro pariente
- 10 Servicio doméstico
- 11 Huésped
- 12 Otra relación (de no parentesco)

1. Transcribir nombre y apellidos en el mismo orden en que figuran en la Tabla de la página 2.

2. Relación con la persona principal. En el caso de la persona n° 1 se anotará el aspa en Persona principal

3. Sólo si se ha respondido 10, 11 ó 12 en la pregunta anterior. ¿Está emparentado con alguna persona inscrita en la Tabla de la página 2? Si estuviera emparentado con más de una persona anote el n° de orden de la que aparezca primero en la Tabla.

4. ¿Figura su cónyuge o pareja en la Tabla de la página 2?

5. ¿Figura su padre o su madre en la Tabla de la página 2? Si figuran ambos, anote el n° de orden del que aparezca primero en la Tabla.

6. Sexo

1 Si:
 N° de orden de esa persona _____
 6 No

1 Si:
 N° de orden de esa persona _____
 6 No

1 Si:
 N° de orden de esa persona _____
 6 No

1 Si:
 N° de orden de esa persona _____
 6 No

1 Si:
 N° de orden de esa persona _____
 6 No

1 Si:
 N° de orden del cónyuge o pareja _____
 6 No

1 Si:
 N° de orden del cónyuge o pareja _____
 6 No

1 Si:
 N° de orden del cónyuge o pareja _____
 6 No

1 Si:
 N° de orden del cónyuge o pareja _____
 6 No

1 Si:
 N° de orden del cónyuge o pareja _____
 6 No

1 Si:
 N° de orden de su padre o de su madre _____
 6 No

1 Si:
 N° de orden de su padre o de su madre _____
 6 No

1 Si:
 N° de orden de su padre o de su madre _____
 6 No

1 Si:
 N° de orden de su padre o de su madre _____
 6 No

1 Si:
 N° de orden de su padre o de su madre _____
 6 No

1 Varón
 6 Mujer

1 Varón
 6 Mujer

1 Varón
 6 Mujer

1 Varón
 6 Mujer

1 Varón
 6 Mujer

Persona N° [1.1]
 Nombre _____
 1º Apellido [1][1]
 2º Apellido [1][1]

Persona N° [1.2]
 Nombre _____
 1º Apellido [1][1]
 2º Apellido [1][1]

Persona N° [1.3]
 Nombre _____
 1º Apellido [1][1]
 2º Apellido [1][1]

Persona N° [1.4]
 Nombre _____
 1º Apellido [1][1]
 2º Apellido [1][1]

Persona N° [1.5]
 Nombre _____
 1º Apellido [1][1]
 2º Apellido [1][1]

Persona N° [1.6]
 Nombre _____
 1º Apellido [1][1]
 2º Apellido [1][1]

1. Transcribir nombre y apellidos en el mismo orden en que figuran en la Tabla de la página 2.

2. Fecha de nacimiento

Ejemplo:
 Persona nacida el 11 de marzo de 1947
 [1][1] [0][3] [1][9][4][7]
 Día Mes Año

[1][1] [1][1] [1][1] [1][1] [1][1] [1][1]
 Día Mes Año

[1][1] [1][1] [1][1] [1][1] [1][1] [1][1]
 Día Mes Año

[1][1] [1][1] [1][1] [1][1] [1][1] [1][1]
 Día Mes Año

[1][1] [1][1] [1][1] [1][1] [1][1] [1][1]
 Día Mes Año

[1][1] [1][1] [1][1] [1][1] [1][1] [1][1]
 Día Mes Año

[1][1] [1][1] [1][1] [1][1] [1][1] [1][1]
 Día Mes Año

8. Nacionalidad

1 Española
 2 Española y otra:
 País de la otra nacionalidad: _____
 3 Extranjera:
 País: _____
 4 Apátrida

1 Española
 2 Española y otra:
 País de la otra nacionalidad: _____
 3 Extranjera:
 País: _____
 4 Apátrida

1 Española
 2 Española y otra:
 País de la otra nacionalidad: _____
 3 Extranjera:
 País: _____
 4 Apátrida

9. Sólo para extranjeras y apátridas.

Año de su última llegada a España [1][1] [1][1] [1][1] [1][1]

10. Situación de residencia

1 Presente
 2 Ausente
 3 Transeúnte

Presente: Residente habitual en el municipio que el 1 de marzo de 1991 estaba presente en el municipio.
 Ausente: Residente habitual en el municipio pero que el 1 de marzo de 1991 estaba ausente del municipio.
 Transeúnte: Persona no residente habitual en el municipio, pero que se encontraba en la vivienda el 1 de marzo de 1991.*

1 Presente
 2 Ausente
 3 Transeúnte

1 Presente
 2 Ausente
 3 Transeúnte

1 Presente
 2 Ausente
 3 Transeúnte

Persona N° [1]

Nombre _____
 1º Apellido _____
 2º Apellido _____

1 En otro municipio de España:
 Municipio: _____
 Provincia: _____
 País: _____

6 En el extranjero:
 País: _____

1 Soltero
 2 Casado
 3 Viudo
 4 Separado legalmente
 5 Divorciado

Persona N° [2]

Nombre _____
 1º Apellido _____
 2º Apellido _____

1 En otro municipio de España:
 Municipio: _____
 Provincia: _____
 País: _____

6 En el extranjero:
 País: _____

1 Soltero
 2 Casado
 3 Viudo
 4 Separado legalmente
 5 Divorciado

Persona N° [3]

Nombre _____
 1º Apellido _____
 2º Apellido _____

1 En otro municipio de España:
 Municipio: _____
 Provincia: _____
 País: _____

6 En el extranjero:
 País: _____

1 Soltero
 2 Casado
 3 Viudo
 4 Separado legalmente
 5 Divorciado

Persona N° [4]

Nombre _____
 1º Apellido _____
 2º Apellido _____

1 En otro municipio de España:
 Municipio: _____
 Provincia: _____
 País: _____

6 En el extranjero:
 País: _____

1 Soltero
 2 Casado
 3 Viudo
 4 Separado legalmente
 5 Divorciado

Persona N° [5]

Nombre _____
 1º Apellido _____
 2º Apellido _____

1 En otro municipio de España:
 Municipio: _____
 Provincia: _____
 País: _____

6 En el extranjero:
 País: _____

1 Soltero
 2 Casado
 3 Viudo
 4 Separado legalmente
 5 Divorciado

Persona N° [6]

Nombre _____
 1º Apellido _____
 2º Apellido _____

1 En otro municipio de España:
 Municipio: _____
 Provincia: _____
 País: _____

6 En el extranjero:
 País: _____

1 Soltero
 2 Casado
 3 Viudo
 4 Separado legalmente
 5 Divorciado

1. Transcribir nombre y apellidos en el mismo orden en que figuran en la Tabla de la página 2.

11. **Sólo para transesúntes**
 Lugar de residencia

Esta es la última pregunta que deben contestar los transesúntes

12. Estado civil.
 Indique su situación legal y no la situación de hecho.

13. Lugar de nacimiento

1. Transcribir nombre y apellidos en el mismo orden en que figuran en la Tabla de la página 2

Persona N° [1]

Nombre _____
 1º Apellido _____
 2º Apellido _____

- 1 No habla nacido
- 2 Residía en este municipio, en el mismo domicilio
- 3 Residía en este municipio, en otro domicilio
- 4 Residía en otro municipio de España:

Municipio: _____
 Provincia: _____
 País: _____

Persona N° [2]

Nombre _____
 1º Apellido _____
 2º Apellido _____

- 1 No habla nacido
- 2 Residía en este municipio, en el mismo domicilio
- 3 Residía en este municipio, en otro domicilio
- 4 Residía en otro municipio de España:

Municipio: _____
 Provincia: _____
 País: _____

Persona N° [3]

Nombre _____
 1º Apellido _____
 2º Apellido _____

- 1 No habla nacido
- 2 Residía en este municipio, en el mismo domicilio
- 3 Residía en este municipio, en otro domicilio
- 4 Residía en otro municipio de España:

Municipio: _____
 Provincia: _____
 País: _____

Persona N° [4]

Nombre _____
 1º Apellido _____
 2º Apellido _____

- 1 No habla nacido
- 2 Residía en este municipio, en el mismo domicilio
- 3 Residía en este municipio, en otro domicilio
- 4 Residía en otro municipio de España:

Municipio: _____
 Provincia: _____
 País: _____

Persona N° [5]

Nombre _____
 1º Apellido _____
 2º Apellido _____

- 1 No habla nacido
- 2 Residía en este municipio, en el mismo domicilio
- 3 Residía en este municipio, en otro domicilio
- 4 Residía en otro municipio de España:

Municipio: _____
 Provincia: _____
 País: _____

Persona N° [6]

Nombre _____
 1º Apellido _____
 2º Apellido _____

- 1 No habla nacido
- 2 Residía en este municipio, en el mismo domicilio
- 3 Residía en este municipio, en otro domicilio
- 4 Residía en otro municipio de España:

Municipio: _____
 Provincia: _____
 País: _____

4 Lugar de residencia habitual hace un año (1 de marzo de 1980)

15. Lugar de residencia habitual hace cinco años (1 de abril de 1985, fecha de la última Renovación Padrónal)

- 1 No habla nacido
- 2 Residía en este municipio, en el mismo domicilio
- 3 Residía en este municipio, en otro domicilio
- 4 Residía en otro municipio de España:

Municipio: _____
 Provincia: _____
 País: _____

- 1 No habla nacido
- 2 Residía en este municipio, en el mismo domicilio
- 3 Residía en este municipio, en otro domicilio
- 4 Residía en otro municipio de España:

Municipio: _____
 Provincia: _____
 País: _____

- 1 No habla nacido
- 2 Residía en este municipio, en el mismo domicilio
- 3 Residía en este municipio, en otro domicilio
- 4 Residía en otro municipio de España:

Municipio: _____
 Provincia: _____
 País: _____

- 1 No habla nacido
- 2 Residía en este municipio, en el mismo domicilio
- 3 Residía en este municipio, en otro domicilio
- 4 Residía en otro municipio de España:

Municipio: _____
 Provincia: _____
 País: _____

- 1 No habla nacido
- 2 Residía en este municipio, en el mismo domicilio
- 3 Residía en este municipio, en otro domicilio
- 4 Residía en otro municipio de España:

Municipio: _____
 Provincia: _____
 País: _____

- 1 No habla nacido
- 2 Residía en este municipio, en el mismo domicilio
- 3 Residía en este municipio, en otro domicilio
- 4 Residía en otro municipio de España:

Municipio: _____
 Provincia: _____
 País: _____

1. Transcribir nombre y apellidos en el mismo orden en que figuran en la Tabla de la página 2.

19. Sólo para personas de 10 o más años el 1 de marzo de 1991.

¿Cuál es el máximo nivel de estudios que ha terminado?

Señale la opción que corresponda teniendo en cuenta que se considera que un nivel se ha terminado cuando se han aprobado todos los cursos que incluye dicho nivel y por tanto se puede obtener el título o diploma correspondiente.

Si ha señalado una opción comprendida en los 3 y 15 especificar en la parte inferior con mayor detalle.

Ejemplos: Una persona que ha terminado Formación Profesional de Primer Grado en la rama de Electricidad deberá marcar la opción 5 (Formación Profesional de Primer Grado...), y a continuación especificar "P.F. Electricidad" para persona que ha terminado el curso de Bachiller Superior BUP y después especificar "BUP", un médico con especialización en Enematología deberá marcar la opción 15 (Títulos de Estudios de Postgrado) y especificar "Médico Enematólogo".

Notas aclaratorias
- La opción 1 incluye las personas que no son capaces de leer o escribir...
- La opción 2 incluye las personas que saben leer y escribir pero no han estudiado a escuela o han estudiado menos de cinco años.

- La opción 4 incluye las personas que han completado los estudios de Aplicación Agraria, Aplicación Profesional de Artes, Artes, Artes y Oficios, Estudios Esclatísticos (Humandistón) o Grado Elemental de Conservatorios de Música.

- La opción 8 incluye Artes Aplicadas y Oficios, Grado Medio de Conservatorios de Música, Escuelas Oficiales de Idiomas, Suboficiales del Ejército, Auxiliares de Vuelo... y cualquier otro estudio que exija para cursarlo el título de Graduado Escolar o equivalente.

- La opción 13 incluye la Enseñanza Superior Militar, Enseñanza Náutica, Turismo, Educación Física... Y cualquier otro estudio que, no teniendo en esta clasificación un apartado específico, exija para cursarlo BUP, COU, Bachiller Superior o Formación Profesional de 2º Grado.

Persona N° [6]

Nombre
1º Apellido
2º Apellido

- 1 No sabe leer o escribir
- 2 Sin estudios
- 3 Estudios Primarios, o cinco cursos aprobados de EGB o equivalentes
- 4 Bachiller Elemental (General, Laboral o Técnico), Graduado Escolar, EGB completa o equivalente
- 5 Formación Profesional Primer Grado, Oficialía Industrial
- 6 Formación Profesional Segundo Grado, Maestría Industrial
- 7 Bachiller Superior, BUP
- 8 Otras Titulaciones Medias
- 9 Arquitecto e Ingeniero Técnico y Diplomado (aprobado completo 3º curso) de Escuelas Técnicas Superiores
- 10 Diplomado de Escuelas Universitarias y Diplomado (aprobado completo 3º curso) de Facultades y Colegios Universitarios
- 11 Arquitecto e Ingeniero Superior
- 12 Licenciado Universitario
- 13 Titulaciones de Estudios Superiores no universitarios
- 14 Doctorado
- 15 Titulaciones de Estudios de Postgrado o Especialización para Licenciados

Especificar: _____

Persona N° [5]

Nombre
1º Apellido
2º Apellido

- 1 No sabe leer o escribir
- 2 Sin estudios
- 3 Estudios Primarios, o cinco cursos aprobados de EGB o equivalentes
- 4 Bachiller Elemental (General, Laboral o Técnico), Graduado Escolar, EGB completa o equivalente
- 5 Formación Profesional Primer Grado, Oficialía Industrial
- 6 Formación Profesional Segundo Grado, Maestría Industrial
- 7 Bachiller Superior, BUP
- 8 Otras Titulaciones Medias
- 9 Arquitecto e Ingeniero Técnico y Diplomado (aprobado completo 3º curso) de Escuelas Técnicas Superiores
- 10 Diplomado de Escuelas Universitarias y Diplomado (aprobado completo 3º curso) de Facultades y Colegios Universitarios
- 11 Arquitecto e Ingeniero Superior
- 12 Licenciado Universitario
- 13 Titulaciones de Estudios Superiores no universitarios
- 14 Doctorado
- 15 Titulaciones de Estudios de Postgrado o Especialización para Licenciados

Especificar: _____

Persona N° [4]

Nombre
1º Apellido
2º Apellido

- 1 No sabe leer o escribir
- 2 Sin estudios
- 3 Estudios Primarios, o cinco cursos aprobados de EGB o equivalentes
- 4 Bachiller Elemental (General, Laboral o Técnico), Graduado Escolar, EGB completa o equivalente
- 5 Formación Profesional Primer Grado, Oficialía Industrial
- 6 Formación Profesional Segundo Grado, Maestría Industrial
- 7 Bachiller Superior, BUP
- 8 Otras Titulaciones Medias
- 9 Arquitecto e Ingeniero Técnico y Diplomado (aprobado completo 3º curso) de Escuelas Técnicas Superiores
- 10 Diplomado de Escuelas Universitarias y Diplomado (aprobado completo 3º curso) de Facultades y Colegios Universitarios
- 11 Arquitecto e Ingeniero Superior
- 12 Licenciado Universitario
- 13 Titulaciones de Estudios Superiores no universitarios
- 14 Doctorado
- 15 Titulaciones de Estudios de Postgrado o Especialización para Licenciados

Especificar: _____

Persona N° [3]

Nombre
1º Apellido
2º Apellido

- 1 No sabe leer o escribir
- 2 Sin estudios
- 3 Estudios Primarios, o cinco cursos aprobados de EGB o equivalentes
- 4 Bachiller Elemental (General, Laboral o Técnico), Graduado Escolar, EGB completa o equivalente
- 5 Formación Profesional Primer Grado, Oficialía Industrial
- 6 Formación Profesional Segundo Grado, Maestría Industrial
- 7 Bachiller Superior, BUP
- 8 Otras Titulaciones Medias
- 9 Arquitecto e Ingeniero Técnico y Diplomado (aprobado completo 3º curso) de Escuelas Técnicas Superiores
- 10 Diplomado de Escuelas Universitarias y Diplomado (aprobado completo 3º curso) de Facultades y Colegios Universitarios
- 11 Arquitecto e Ingeniero Superior
- 12 Licenciado Universitario
- 13 Titulaciones de Estudios Superiores no universitarios
- 14 Doctorado
- 15 Titulaciones de Estudios de Postgrado o Especialización para Licenciados

Especificar: _____

Persona N° [2]

Nombre
1º Apellido
2º Apellido

- 1 No sabe leer o escribir
- 2 Sin estudios
- 3 Estudios Primarios, o cinco cursos aprobados de EGB o equivalentes
- 4 Bachiller Elemental (General, Laboral o Técnico), Graduado Escolar, EGB completa o equivalente
- 5 Formación Profesional Primer Grado, Oficialía Industrial
- 6 Formación Profesional Segundo Grado, Maestría Industrial
- 7 Bachiller Superior, BUP
- 8 Otras Titulaciones Medias
- 9 Arquitecto e Ingeniero Técnico y Diplomado (aprobado completo 3º curso) de Escuelas Técnicas Superiores
- 10 Diplomado de Escuelas Universitarias y Diplomado (aprobado completo 3º curso) de Facultades y Colegios Universitarios
- 11 Arquitecto e Ingeniero Superior
- 12 Licenciado Universitario
- 13 Titulaciones de Estudios Superiores no universitarios
- 14 Doctorado
- 15 Titulaciones de Estudios de Postgrado o Especialización para Licenciados

Especificar: _____

Persona N° [1]

Nombre
1º Apellido
2º Apellido

- 1 No sabe leer o escribir
- 2 Sin estudios
- 3 Estudios Primarios, o cinco cursos aprobados de EGB o equivalentes
- 4 Bachiller Elemental (General, Laboral o Técnico), Graduado Escolar, EGB completa o equivalente
- 5 Formación Profesional Primer Grado, Oficialía Industrial
- 6 Formación Profesional Segundo Grado, Maestría Industrial
- 7 Bachiller Superior, BUP
- 8 Otras Titulaciones Medias
- 9 Arquitecto e Ingeniero Técnico y Diplomado (aprobado completo 3º curso) de Escuelas Técnicas Superiores
- 10 Diplomado de Escuelas Universitarias y Diplomado (aprobado completo 3º curso) de Facultades y Colegios Universitarios
- 11 Arquitecto e Ingeniero Superior
- 12 Licenciado Universitario
- 13 Titulaciones de Estudios Superiores no universitarios
- 14 Doctorado
- 15 Titulaciones de Estudios de Postgrado o Especialización para Licenciados

Especificar: _____

Persona N° [1.1]

Nombre _____
 1º Apellido _____
 2º Apellido _____

Persona N° [1.2]

Nombre _____
 1º Apellido _____
 2º Apellido _____

Persona N° [1.3]

Nombre _____
 1º Apellido _____
 2º Apellido _____

Persona N° [1.4]

Nombre _____
 1º Apellido _____
 2º Apellido _____

Persona N° [1.5]

Nombre _____
 1º Apellido _____
 2º Apellido _____

Persona N° [1.6]

Nombre _____
 1º Apellido _____
 2º Apellido _____

1. Transcribir nombre y apellidos en el mismo orden en que figuran en la Tabla de la página 2.

20. **Sólo para mujeres que han tenido hijos.**
 ¿Cuántos hijos nacidos con vida ha tenido?
 Incluye los ya fallecidos.

N.º de hijos [] []

N.º de hijos [] []

N.º de hijos [] []

N.º de hijos [] []

N.º de hijos [] []

N.º de hijos [] []

N.º de hijos [] []

21. **Sólo para mujeres que permanecen casadas en primeras nupcias.**
 Año de la boda.

Año [] [] [] []

Año [] [] [] []

Año [] [] [] []

Año [] [] [] []

Año [] [] [] []

Año [] [] [] []

Año [] [] [] []

22. **Relación con la actividad.**

Señale la situación en que se encontraba la semana del 22 al 28 de febrero de 1991.
 Si estuviera en más de una situación señale todas ellas hasta un máximo de tres (por ejemplo: una persona que está trabajando y estudiando deberá marcar las opciones 2 Ocupado y 8 Estudiante...).

Se consideran ocupadas las personas que han trabajado al menos una hora en la semana de referencia (22 al 28 de febrero).

Aquellas personas que en dicha semana estuvieron temporalmente ausentes de su trabajo por enfermedad, vacaciones, etc. se consideran también ocupadas.

- | | | | | |
|---|---|---|---|---|
| 1 <input type="checkbox"/> Cumpliendo el servicio militar. | 1 <input type="checkbox"/> Cumpliendo el servicio militar. | 1 <input type="checkbox"/> Cumpliendo el servicio militar. | 1 <input type="checkbox"/> Cumpliendo el servicio militar. | 1 <input type="checkbox"/> Cumpliendo el servicio militar. |
| 2 <input type="checkbox"/> Ocupado. | 2 <input type="checkbox"/> Ocupado. | 2 <input type="checkbox"/> Ocupado. | 2 <input type="checkbox"/> Ocupado. | 2 <input type="checkbox"/> Ocupado. |
| 3 <input type="checkbox"/> Parado buscando su primer empleo | 3 <input type="checkbox"/> Parado buscando su primer empleo | 3 <input type="checkbox"/> Parado buscando su primer empleo | 3 <input type="checkbox"/> Parado buscando su primer empleo | 3 <input type="checkbox"/> Parado buscando su primer empleo |
| 4 <input type="checkbox"/> Parado habiendo trabajado antes. | 4 <input type="checkbox"/> Parado habiendo trabajado antes. | 4 <input type="checkbox"/> Parado habiendo trabajado antes. | 4 <input type="checkbox"/> Parado habiendo trabajado antes. | 4 <input type="checkbox"/> Parado habiendo trabajado antes. |
| 5 <input type="checkbox"/> Jubilado (percibiendo una pensión de jubilación o invalidez) | 5 <input type="checkbox"/> Jubilado (percibiendo una pensión de jubilación o invalidez) | 5 <input type="checkbox"/> Jubilado (percibiendo una pensión de jubilación o invalidez) | 5 <input type="checkbox"/> Jubilado (percibiendo una pensión de jubilación o invalidez) | 5 <input type="checkbox"/> Jubilado (percibiendo una pensión de jubilación o invalidez) |
| 6 <input type="checkbox"/> Percibiendo una pensión distinta de jubilación o invalidez. | 6 <input type="checkbox"/> Percibiendo una pensión distinta de jubilación o invalidez. | 6 <input type="checkbox"/> Percibiendo una pensión distinta de jubilación o invalidez. | 6 <input type="checkbox"/> Percibiendo una pensión distinta de jubilación o invalidez. | 6 <input type="checkbox"/> Percibiendo una pensión distinta de jubilación o invalidez. |
| 7 <input type="checkbox"/> Incapacitado permanentemente para trabajar. | 7 <input type="checkbox"/> Incapacitado permanentemente para trabajar. | 7 <input type="checkbox"/> Incapacitado permanentemente para trabajar. | 7 <input type="checkbox"/> Incapacitado permanentemente para trabajar. | 7 <input type="checkbox"/> Incapacitado permanentemente para trabajar. |
| 8 <input type="checkbox"/> Estudiante, escolar o preescolar. | 8 <input type="checkbox"/> Estudiante, escolar o preescolar. | 8 <input type="checkbox"/> Estudiante, escolar o preescolar. | 8 <input type="checkbox"/> Estudiante, escolar o preescolar. | 8 <input type="checkbox"/> Estudiante, escolar o preescolar. |
| 9 <input type="checkbox"/> Labores del hogar (no remuneradas). | 9 <input type="checkbox"/> Labores del hogar (no remuneradas). | 9 <input type="checkbox"/> Labores del hogar (no remuneradas). | 9 <input type="checkbox"/> Labores del hogar (no remuneradas). | 9 <input type="checkbox"/> Labores del hogar (no remuneradas). |
| 10 <input type="checkbox"/> Otra situación (menores no escolarizados, rentistas etc.). | 10 <input type="checkbox"/> Otra situación (menores no escolarizados, rentistas etc.). | 10 <input type="checkbox"/> Otra situación (menores no escolarizados, rentistas etc.). | 10 <input type="checkbox"/> Otra situación (menores no escolarizados, rentistas etc.). | 10 <input type="checkbox"/> Otra situación (menores no escolarizados, rentistas etc.). |

Ocupación, Profesión u Oficio

Si tiene alguna dificultad en localizar su ocupación en esta tabla, consulte a su agente censal que se ofrecerá a ayudarle.

Profesionales, técnicos y similares

- 1. Arquitectos
- Ingenieros
- Médicos
- ATS
- Profesionales (con titulación superior o técnica y diplomados) de las Ciencias: Química
- Física
- Geológicas
- Matemáticas
- Informáticas, y similares

2. Personal auxiliar de:

- Ciencias
- Ingeniería
- Medicina
- Navegación aérea
- Navegación marítima
- Comunicaciones, etc.
- Técnicos de laboratorio, auxiliares de clínica, controladores de vuelo, delineantes, fotógrafos, programadores informáticos, operadores informáticos, técnicos de imagen, técnicos de sonido, etc.)

3. Escritores

- Miembros del Clero
- Profesionales del espectáculo
- Profesionales del deporte

4. Personal docente

- Profesionales del derecho
- Asistentes sociales
- Economistas
- Psicólogos
- Sociólogos
- y profesionales asimilados

Directivos y Gerentes de la Administración Pública y la Empresa

- 5. Miembros de los órganos de gobierno, legislativos y consultivos.
- Personal directivo de las Administraciones Públicas
- Directores y Gerentes de empresas públicas o privadas (Se excluyen los propietarios de establecimientos agrícolas, comerciales y hoteleros que, además, trabajan en los mismos en funciones no directivas propias de dichos establecimientos)

Servicios administrativos en las empresas y en la Administración Pública

- 6. Jefes de oficinas administrativas, públicas o privadas (Jefes de personal, de administración, etc.)
- Jefes e inspectores de transportes y comunicaciones (Jefes de estación, correos, etc.)

7. Resto de empleados administrativos (Mecanógrafos, Personal de ventanilla, Recepcionistas, Telefonistas, Carteros, Mensajeros, Cajeros, Cobradores, Revisores, Loteros, Empleados de registros, notariales, seguros y similares)

- 14. Contremestres
- Capataces
- Encargados
- Supervisores
- Jefes de taller de empresas industriales, mineras y de la construcción

- 15. Trabajadores especializados de la construcción y mantenimiento de edificios
- carpinteros, albañiles, pintores, parasetieros, enchufadores, etc.)

- 16. Trabajadores especializados de la minería e industrias extractivas, de la metalurgia y construcción de maquinaria
- mineros, fontaneros, soldadores, herreros, electricistas, reparadores de radio, televisión y aparatos electrónicos, instaladores de líneas eléctricas, etc.)

- 17. Trabajadores especializados de las industrias: textil, confección, piel, cuero y calzado, artes gráficas, elaboración de alimentos y bebidas
- Arsaneros (joyeros, relojeros, ceramistas, ebanistas y similares)

- 18. Operadores de instalaciones industriales (operadores de cadenas de montaje, hornos, serrías, centrales eléctricas, etc.)
- Operadores y montadores de maquinaria (ajustadores, químicos, textiles, alimenticios, de metal, madera, etc.)
- Conductores y operadores de maquinaria móvil (taxistas, camioneros, conductores de trenes, autobuses, etc.)
- operadores de grúas, montacargas, tractores, segadoras, tractabancos, etc.; miembros de cubierta y similares

- 19. Pioneros (de albañil, agrícolas, mineros, etc.) y otros trabajadores no especializados (barrenderos, levigatos, empalmadores, muellos, montadores, trabajadores de carga y descarga, etc.)

Profesionales de las Fuerzas Armadas

- 20. Armados

Actividad del establecimiento

Agricultura y Pesca

- 1. Agricultura, Ganadería, Caza
- y Silvicultura (Producción y servicios anexos)

2. Pesca y piscicultura.

Industrias extractivas

- 3. Extracción de: Combustibles sólidos, Petróleo
- Gas natural
- Minerales radiactivos

4. Resto de industrias extractivas:

- Minerales metálicos no energéticos (Piedra, sal, etc.)

Industrias manufactureras

5. Industrias de productos:

- Alimenticios
- Bebidas
- Tabaco

6. Industrias:

- Textil
- Cuero
- Calzado
- Confecciones textiles

7. Industrias:

- Madera
- Corcho
- (contrachapados, cestería, espartería, etc.)

8. Industrias:

- Papel
- Artes Gráficas
- Edición y reproducción de copioses grabados (video, sonido, etc.)

9. Cooperías

- Refino de petróleo
- Tratamiento de combustibles nucleares

10. Fabricación de productos químicos (fases industriales, abonos, cauchos, pinturas, productos farmacéuticos, etc.)

- Fabricación de fibras artificiales y sintéticas
- Fabricación de productos minerales no metálicos (cemento, hormigón, yeso, vidrio, cerámica, ladrillos, etc.)

- 11. Producción de metales (siderurgia, producción de metales no ferrosos, fundición, etc.)

- 12. Fabricación de productos metálicos (carpintería metálica, ferretería, forja y otros tratamientos de metales, etc.)
- Construcción de máquinas, equipo y material mecánico (motores y turbinas, maquinaria industrial y agrícola, armas, electrodomésticos, etc.)

- 13. Fabricación de equipo y material eléctrico, electrónico y óptico (radio, aparatos fonográficos, receptores de radio y televisión, relojes, etc.)

- 14. Fabricación de material de transporte (vehículos de motor, bicicletas, navas, y piezas para su reparación)

- 15. Fabricación de productos de caucho y masas plásticas. Otros productos de manufacturas (fabricación de muebles, artículos de deporte, juguetes, joyería, bastería, etc.)

Producción, transporte y distribución de energía eléctrica, gas y agua.

- 16. Producción, transporte y distribución de energía eléctrica, gas y agua

Construcción (incluye Fontanería, Carpintería, Pintura, instalaciones eléctricas, etc.)

- 17. Construcción (incluye Fontanería, Carpintería, Pintura, instalaciones eléctricas, etc.)

Servicios

- 18. Venta, mantenimiento y reparación de vehículos a motor, Gasolineras

- 19. Comercio al por mayor e intermedarios del comercio

- 20. Comercio al por menor y reparaciones de efectos personales y enseres domésticos

- 21. Hoteles, restaurantes y bares

- 22. Transportes y actividades anexas (manipulación de mercancías, agencias de viaje, Comunicaciones (correos, teléfonos, etc.)

- 23. Instituciones financieras (bancos, cajas de ahorro y otros intermediarios financieros) Seguros (excepto Seguros Sociales Obligatorios)

- 24. Actividades inmobiliarias y de alquiler de bienes (muebles o inmuebles) Servicios prestados a las empresas (asesorías, publicidad, consultoras informáticas, etc.)

- 25. Educación (incluye autoescuelas, academias y similares)

- 26. Sanidad, servicios veterinarios y asistencia social

- 27. Administraciones públicas, Defensa y Seguridad Social (incluye funciones administrativas, inspeccionales, de planificación, de gestión, de producción y similares) Por tanto, se excluyen las actividades sanitarias, asistenciales y educativas)

- 28. Servicio doméstico

- 29. Otros servicios: Recreativos, culturales y deportivos (teatro, radio etc.), personales (peluquería, tintorería, etc.), representaciones diplomáticas



INSTITUTO NACIONAL DE ESTADÍSTICA

Cuestionario

Viviendas no principales sin personas inscritas

Censos de Población y Viviendas 1991

A cumplimentar por el Agente Censal

Provincia _____

Municipio _____

Ent. Colectiva _____

Ent. Singular _____

Núcleo o diseminado _____

Calle / Plaza / Carretera... _____

Número o Km. Escalera _____ Planta o Piso Puerta _____ Código Postal _____

Distrito _____

Sección _____

Manzana _____

N° del Edificio _____

N° de la Vivienda _____



Datos de la vivienda

1. Datos del edificio donde se encuentra la vivienda

¿Cuántas viviendas tiene el edificio?

1 Una vivienda

2 Dos viviendas

3 Tres o más viviendas

Año aproximado de construcción _____

2. Clase de vivienda

Vivienda no principal:

2 Vivienda secundaria o de temporada (utilizada sólo parte del año para verano, trabajo temporales, fines de semana, etc.)

3 Vivienda desocupada

4 Otro tipo de vivienda

5 No consta

3. Régimen de tenencia de la vivienda

En propiedad

1 Por compra, totalmente pagada

2 Por compra, con pagos pendientes

3 Por herencia o donación

Facilitada gratuita o semigratuitamente

4 Por el patrono, organismo o empresa por razón de trabajo

5 Por otras personas, hogares o instituciones

En alquiler

6 Sin muebles

7 Con muebles

Otra forma _____

8 Otra forma (especificar) _____

4. Superficie de la vivienda

Superficie útil aproximada, en metros cuadrados, contenida en el interior de los muros exteriores de la vivienda _____

5. Número de habitaciones

1. ¿Cuántas habitaciones tiene en total la vivienda? (incluyase la cocina si tiene 4 m² o más. No incluir cuartos de baño, de aseo, retretes, vestíbulos, pasillos o galerías abiertas) _____

2. ¿Cuántas de estas habitaciones se usan exclusivamente para fines profesionales, comerciales y otros análogos? (Por ejemplo: para oficina, taller, consultorio, agencia, etc.) _____

6. Instalaciones de la vivienda

1. Agua corriente

1 Con agua corriente en la vivienda

2 Sin agua corriente en la vivienda pero con agua corriente en el edificio

3 Sin agua corriente en la vivienda ni el edificio.

2. Agua caliente

1 Sí tiene

6 No tiene

3. Refrigeración

1 Sí tiene

6 No tiene

4. Cocina

1 Sí tiene

6 No tiene

5. Energía eléctrica

1 Sí tiene

6 No tiene

6. Gas distribuido por tuberías (gas ciudad, gas natural, y propano)

1 Sí tiene

6 No tiene

7. Teléfono

1 Sí tiene

6 No tiene

8. Calefacción

1 Tiene calefacción colectiva

2 Tiene calefacción individual

3 No tiene calefacción pero posee algún aparato móvil o fijo que permite elevar la temperatura de alguna o todas las habitaciones (incluidos radiadores eléctricos móviles)

4 No tiene calefacción

9. Combustible utilizado para la calefacción (Sólo para respuestas 1, 2, 3 ó 4 de la pregunta anterior)

1 Carbón o productos derivados del carbón.

2 Madera

3 Petróleo o derivados del petróleo

4 Gas (butano, propano, gas natural, etc.)

5 Electricidad

6 Otros

10. Retrete

1 Tiene retrete en el interior de la vivienda:

Número _____

2 No tiene retrete en el interior de la vivienda pero sí en el exterior de la misma

3 No tiene retrete

11. Instalación fija de baño o ducha en el interior de la vivienda

1 Sí tiene:

Número _____

6 No tiene



Cuestionario Colectivos

Censos de Población y Viviendas 1991

A cumplimentar por el Agente Censal

Provincia

Municipio

Ent. Colectiva

Ent. Singular

Núcleo o diseminado

Calle / Plaza / Carretera...

Número o Km. Escalera Planta o Piso Puerta Código Postal

Denominación del Establecimiento

Residentes en el Establecimiento

| | |
|---|---|
| Presentes | Ausentes |
| V <input type="checkbox"/> M <input type="checkbox"/> | V <input type="checkbox"/> M <input type="checkbox"/> |



Forma de cumplimentar este cuestionario

1. Rellene completamente los datos relativos al establecimiento, es decir, el tipo de establecimiento y la capacidad del mismo.
2. Cumplimente la Tabla 1. Resumen de transeúntas. Se consideran transeúntas las personas que hayan pernoctado en el establecimiento la noche del 28 de febrero al 1 de marzo, pero que tienen su domicilio habitual en otro municipio.
3. Relación en la Tabla 2. Relación de residentes (presentes y ausentes), de las páginas 3 y 4, todas las personas residentes en el establecimiento, es decir, aquellas con domicilio habitual en él, aunque se hallen temporalmente ausentes del municipio el 1 de marzo de 1991. Esta tabla tiene capacidad para 80 personas. Cuando haya más de 80 residentes en el establecimiento, se utilizarán tantos cuestionarios de colectivos como sea preciso. No escriba en los espacios sombreados.
4. Firme este cuestionario y entréguelo al Agente Censal.

Si necesita ayuda para cumplimentar este cuestionario, pídala al Agente Censal o consúltenos al número telefónico de llamada gratuita: **900 - 11 25 11**

El Agente Censal le entregará un cuestionario individual para cada residente que figura en la tabla de las páginas 3 y 4. Una vez cumplimentados deberán introducirse en este cuestionario y ser entregados al Agente Censal.

Legislación

Obligación de facilitar los datos La Ley 4/1980, de 29 de junio de 1980, establece la obligatoriedad de facilitar los datos que se solicitan para los Censos de Población y Viviendas (disposición adicional cuarta).

Secreto Estadístico. Serán objeto de protección y quedarán amparados por el secreto estadístico los datos personales que obtengan los servicios de Estadística Pública de 9 de mayo de 1989.

Todo el personal estadístico tendrá la obligación de preservar el secreto estadístico (Art. 17.1 de la Ley de la Función Estadística Pública de 9 de mayo de 1989).

Sanciones. La negativa a facilitar los datos requeridos o la inexactitud en los mismos puede ser causa de sanción (Título V de la Ley de la Función Estadística Pública de 9 de mayo de 1989).

Datos del establecimiento.

1. Tipo del establecimiento. Señale el tipo, entre los que se detallan a continuación, de su establecimiento, poniendo un aspa [X] en la respuesta correcta. Cuando su establecimiento se ajuste a varios tipos, señale sólo el principal.

- 1 Hoteles, moteles, pensiones, hostales, albergues, bungalows, apartahoteles, etc.
- 2 Colegios Mayores, residencias de estudiantes, etc.
- 3 Residencias de trabajadores, etc.
- 4 Instituciones de enseñanza (internados de EGB, BUP, FP, academias y escuelas militares, seminarios, etc.)
- 5 Hospitales generales y hospitales especiales de corta estancia.
- 6 Hospitales psiquiátricos.
- 7 Hospitales de larga estancia (excepto psiquiátricos): geriátricos, de enfermos crónicos, etc.
- 8 Orfanatos.
- 9 Asilos o residencias de ancianos.
- 10 Instituciones para los discapacitados.
- 11 Albergues para los desvalidos o marginados sociales.
- 12 Instituciones de asistencia social a la infancia, juventud, adultos, etc.
- 13 Instituciones religiosas no incluidas anteriormente (monasterios, abadías, conventos, noviciados, etc.)
- 14 Establecimientos militares (cuarteles, residencias de oficiales y suboficiales, campamentos militares, etc.)
- 15 Instituciones penitenciarias (cárceles, reformatorios, correccionales, etc.)
- 16 Otras.

2. Capacidad del establecimiento.

Añote el número de personas que pueda albergar. Utilice una casilla para cada dígito, dejando las casillas libres a la izquierda.

Núm. Personas :

1. Escriba su nombre y apellidos en la columna de la derecha

Nombre _____
1º Apellido _____
2º Apellido _____

2. Relación con el establecimiento.

Persona que trabaja en el establecimiento.
 Persona que, teniendo el domicilio habitual en el establecimiento, no trabaja en el mismo.

3. Sexo.

Varón
 Mujer

4. Fecha de nacimiento

Ejemplo:
Persona nacida el 11 de marzo de 1947
[1] [1] [1] [3] [1] [9] [4] [7]
Día Mes Año

5. Nacionalidad

Española
 Otra: _____
País: _____
 Apátrida

6. Situación de residencia

Presente: Residente habitual en el municipio que el 1 de marzo de 1991 estaba presente en el mismo.
Ausente: Residente habitual en el municipio pero que el 1 de marzo de 1991 estaba ausente del municipio.

7. Estado civil

Soltero
 Casado
 Viudo
 Separado legalmente
 Divorciado

2 8. Lugar de nacimiento.

En este municipio
 En otro municipio de España
Municipio: _____
Provincia: _____
 En el extranjero:
País: _____

9 Lugar de residencia habitual hace diez años (1 de marzo de 1981, fecha del último Censo de Población)

No habla nacido
 Reside en este municipio, en el mismo domicilio
 Reside en este municipio, en otro domicilio
 Reside en otro municipio de España:
Municipio: _____
Provincia: _____
 Reside en el extranjero:
País: _____

10. Sólo para personas que en los últimos 10 años han residido en otro municipio.

Indique el año en que fijó por última vez su residencia en este municipio y el lugar de procedencia.

Año [1] [9]
 Procedía de otro municipio de España:
Municipio: _____
Provincia: _____
 Procedía del extranjero:
País: _____

3 11. Sólo para personas de 10 o más años el 1 de marzo de 1991.

¿Cuál es el máximo nivel de estudios que ha terminado?

Señale la opción que corresponda teniendo en cuenta que se considera que un nivel se ha terminado cuando se han aprobado todos los cursos que incluye dicho nivel y por tanto se puede obtener el título o diploma correspondiente.

Si ha señalado una opción comprendida entre la 3 y la 15 especifique en la parte inferior con mayor detalle.

Ejemplos: Una persona que ha terminado Formación Profesional de Primer Grado en la rama de Electricidad deberá marcar la opción 5 (Formación Profesional de Primer Grado...) y a continuación especificar "F.P.1 Electricidad". Una persona que después de hacer BUP ha terminado COU deberá marcar la opción 7 (Bachiller Superior, BUP) y después especificar "BUP"; un médico con especialización en Estomatología deberá marcar la opción 15 (Titulaciones de Estudios de Postgrado o Especialización para Licenciados) y después especificar "Médico Estomatólogo".

Notas aclaratorias

- La opción 1 incluye las personas que no son capaces de leer o escribir, comprendiéndola, una breve y sencilla exposición de hechos relativos a su vida corriente.
- La opción 2 incluye las personas que saben leer y escribir, pero no han asistido a la escuela o han asistido menos de cinco años.
- La opción 4 incluye las personas que han completado los estudios de Capacitación Agraria, Formación Profesional Acelerada, Auxiliares Administrativos, Estudios Eclesiásticos (Humanidades) o Grado Elemental de Conservatorios de Música.
- La opción 8 incluye Artes Aplicadas y Oficios Artísticos, Grado Medio de Conservatorios de Música, Escuelas Oficiales de Idiomas, Suboficiales del Ejército, Auxiliares de Vuelo, ... y cualquier otro estudio que exija para cursarlo el título de Graduado Escolar o equivalente.
- La opción 13 incluye la Enseñanza Superior Militar, Enseñanza Náutica, Turismo, Educación Física, ... y cualquier otro estudio que, no teniendo en esta clasificación un apartado específico, exija para cursarlo BUP, COU, Bachiller Superior o Formación Profesional de 2º Grado.

1 No sabe leer o escribir

2 Sin estudios

3 Estudios Primarios, o cinco cursos aprobados de EGB o equivalentes

4 Bachiller Elemental (General, Laboral o Técnico), Graduado Escolar, EGB completa o equivalentes

5 Formación Profesional Primer Grado, Oficialia Industrial

6 Formación Profesional Segundo Grado, Maestría Industrial

7 Bachiller Superior, BUP

8 Otras Titulaciones Medias

9 Arquitecto e Ingeniero Técnicos y Diplomado (aprobado completo 3º curso) de Escuelas Técnicas Superiores

10 Diplomado de Escuelas Universitarias y Diplomado (aprobado completo 3º curso) de Facultades y Colegios Universitarios

11 Arquitecto e Ingeniero Superior

12 Licenciado Universitario

13 Titulaciones de Estudios Superiores no universitarios

14 Doctorado

15 Titulaciones de Estudios de Postgrado o Especialización para Licenciados

Especificar:

4 12. Relación con la actividad.

Señale la situación en que se encontraba la semana del 22 al 28 de febrero de 1991.

Si estuviera en más de una situación señale todas ellas hasta un máximo de tres (por ejemplo: una persona que está trabajando y estudiando deberá marcar las opciones 2 Ocupado y 8 Estudiante...).

Se consideran ocupadas las personas que han trabajado al menos una hora en la semana de referencia (22 al 28 de febrero).

Aquellas personas que en dicha semana estuvieron temporalmente ausentes de su trabajo por enfermedades, vacaciones, etc. se consideran también ocupadas.

Los ocupados (2) se refieren a su ocupación en la semana del 22 al 28 de febrero. Los parados (4) o jubilados (5) se refieren a su última ocupación.

13. ¿Cuál es la ocupación, profesión u oficio que desempeña o desempeñó?

En primer lugar describa detalladamente su ocupación (por ejemplo: dependiente de comercio; capitán de la construcción; etc.)

Referencia a las ocupaciones en la semana de referencia sobre la página 7.

A continuación localice en la tabla de la página 7 el número que corresponde a la descripción dada. (En los ejemplos anteriores: 1 y 1 respectivamente).

Descripción: _____

Número que corresponde a esta ocupación en la tabla de la página 7 _____

14. Situación profesional

Se refiere a la situación en la ocupación descrita en la pregunta anterior.

1 Empresario, profesional o trabajador por cuenta propia que emplea personal

2 Empresario, profesional o trabajador por cuenta propia que no emplea personal

3 Miembro de cooperativa de trabajo asociado que trabaja en la misma.

4 Persona que trabaja sin remuneración reglamentada en la empresa o negocio de un familiar con el que convive.

5 Persona que trabaja con carácter fijo, a sueldo, comisión, jornal, u otra clase de remuneración.

6 Persona que trabaja con carácter eventual o temporal a sueldo, comisión, jornal, u otra clase de remuneración.

7 Otra situación.

15. ¿Cuál es la actividad principal del establecimiento donde trabaja o trabajó?

1 Agricultura y Pesca.

2 Industrias Extractivas.

3 Industrias Manufactureras.

4 Producción, Transporte y Distribución de Energía Eléctrica, Gas y Agua.

5 Construcción (incluye Fontanería, Carpintería, Pintura, Instalaciones Eléctricas, etc.).

6 Comercio, Restaurantes y Hostelería.

7 Otros servicios: Educación, Sanidad, Administraciones Públicas, Servicios Personales y Resto de Servicios.

Ocupación, Profesión u Oficio

Si tiene alguna dificultad en localizar su ocupación en esta tabla, consulte a su agente censal que se ofrecerá a ayudarle.

Profesionales, técnicos y similares

- 1.** Arquitectos
Ingenieros
Médicos
ATS
Profesionales (con titulación superior o técnica y diplomados) de las Ciencias:
Físicas
Químicas
Geológicas
Farmacia
Ingeniería, y similares

2. Personal auxiliar de:

- Ciencias
Ingeniería
Medicina
Navegación aérea
Navegación marítima
Comunicaciones, etc.
Técnicos de laboratorio, auxiliares de clínica, controladores de vuelo, delineantes, fotógrafos, programadores, informáticos, operadores informáticos, técnicos de sonido, etc.)

3. Escritores

- Artistas
Miembros del Clero
Profesionales del espectáculo
Profesionales del deporte

4. Personal docente

- Profesionales del derecho
Asistentes sociales
Economistas
Psicólogos
Sociólogos
y profesionales asimilados

Directivos y Gerentes de la Administración Pública y las Empresas

- 5.** Miembros de los órganos de gobierno, legislativos y consultivos.
Personal directivo de las Administraciones Públicas
Directores y Gerentes de empresas públicas o privadas de establecimientos agrícolas, comerciales y hoteles que, además, trabajen en los servicios propios de dichos establecimientos)

Servicios administrativos en las empresas y en la Administración Pública

- 6.** Jefes de oficinas administrativas, públicas o privadas (Jefes de personal, de administración, etc.)
Jefes e inspectores de transportes y comunicaciones (Jefes de estación, correo, etc.)

7. Resto de empleados administrativos (Mecanógrafos, Personal de ventanilla, Recepcionistas, Telefonistas, Carteros, Mensajeros, Celeros, Coparadores, Laveros, etc.)

- Empleados de registros, notariales, seguros y similares

Comercio

- 8.** Agentes y corredores de comercio
Representantes comerciales
Jefes de compras
Jefes de ventas
Agentes de seguros
Subastadores
Tasadores, y similares

9. Dependientes de comercio

- Vendedores
Demostradores y similares
Propietarios de establecimientos comerciales que trabajen en los mismos

Hostelería, Servicios personales, de protección y seguridad, domésticos y similares

- 10.** Personal de hostelería (incluye los propietarios de establecimientos hoteleros que trabajan en los mismos) y de Servicios personales (Peluqueros, empleados de pompas fúnebres, encargados de guardarropa, etc.)
Trabajadores dedicados al cuidado de personas.
Guías
Azafatas, y similares

11. Trabajadores de los servicios de protección y seguridad (Policías, bomberos, etc.)

- 12.** Personal de servicio doméstico y de limpieza de viviendas e interiores

- Porteros
Acomodadores
Trabajadores de servicios no mencionados anteriormente

Agricultura, ganadería, silvicultura, pesca y caza

- 13.** Agricultores
Ganaderos
Pescadores
Cazadores
Trabajadores forestales, etc.
Propietarios de explotaciones agrarias, ganaderas, pesqueras o forestales que trabajen en las mismas

Construcción, Industria, Minería y Transportes

- 14.** Contramaestres
Carpinteros
Electricistas
Supervisores
Jefes de taller de empresas industriales, mineras y de la construcción.

- 15.** Trabajadores especializados de la construcción y mantenimiento de edificios (carpinteros, albañiles, pintores, paqueteros, encofriadores, etc.)

- 16.** Trabajadores especializados de la minería e industrias extractivas, de la metalurgia y construcción de maquinaria (mineros, fontaneros, soldadores, herreros, mecánicos, ajustadores, electricistas, reparadores de radio, televisión y electrodomésticos, instaladores de líneas eléctricas, etc.)

- 17.** Trabajadores especializados de las Industrias (textil, confección, cuero y calzados) en las fábricas y elaboración de alimentos y bebidas
Artesanos (joyeros, relojeros, ceramistas, ebanistas y similares)

- 18.** Operadores de instalaciones industriales (operadores de cadenas de montaje, hornos, serretas, centrales eléctricas, etc.)

- Operadores y montadores de maquinaria fija (para productos químicos, textiles, alimenticios, de metal, madera, etc.)
Conductores y operarios de camiones, conductores de trenes, autobuses, etc.)
Operadores de grúas, montacargas, tractores, segadoras, excavadoras, etc.; marineros de cubierta y similares

Peones y trabajadores no especializados

- 19.** Peones (de albañil, agrícolas, mineros, etc.) y otros trabajadores no especializados (barrenderos, lavaplatos, emballadores, trabajadores limpiadores, trabajadores manuales de la carga y descarga, etc.)

Profesionales de las Fuerzas Armadas

- 20.** Profesionales de las Fuerzas Armadas

2.7. DISEÑO DE LOS REGISTROS DEL ARCHIVO ESTADISTICO

| NOMBRE SIMBOLICO | L O N G | T I P O | POSICION | | TIPO DE VARIABLE (1) | DESCRIPCION (NOMBRE DE LA VARIABLE) |
|------------------|------------------|------------------|----------|-------|----------------------|--|
| | | | Inicial | Final | | |
| LOTE | 6 | N | 1 | 6 | OR | LOTE DE GRABACION |
| NSECU | 6 | N | 7 | 12 | OR | SECUENCIAL EN LOTE |
| MUNIC | 4 | N | 13 | 16 | OR | MUNICIPIO DE RESIDENCIA |
| DISTR | 2 | N | 17 | 18 | OR | DISTRITO CENSAL |
| SECCI | 3 | N | 19 | 21 | OR | SECCION CENSAL |
| TIPVI | 1 | N | 22 | 22 | OR | VIVIENDA FAMILIAR O COLECTIVO |
| VIVIE | 4 | N | 23 | 26 | OR | N.º DE LA VIVIENDA O ESTABLECIMIENTO |
| HOGAN | 1 | N | 27 | 27 | OR | N.º DE HOGAR EN LA VIVIENDA |
| ORDEN | 4 | N | 28 | 31 | OR | N.º DE ORDEN DE LA PERSONA EN EL HOGAR O ESTABLECIMIENTO |
| ENTID | 3 | N | 32 | 34 | OR | ENTIDAD |
| NUCLE | 2 | N | 35 | 36 | OR | NUCLEO |
| SECTO | 4 | N | 37 | 40 | DE | SECTOR URBANO |
| BARRI | 2 | N | 41 | 42 | DE | BARRIO MUNICIPAL |
| TAMUN | 2 | N | 43 | 44 | DE | ESTRATO DE TAMAÑO DEL MUNICIPIO |
| ZOMUN | 1 | N | 45 | 45 | DE | ZONA GEOGRAFICA DEL MUNICIPIO |
| ZOTRA | 3 | N | 46 | 48 | DE | ZONA DE TRANSPORTE |
| ARSAL | 2 | N | 49 | 50 | DE | AREA DE SALUD |
| DISAL | 2 | N | 51 | 52 | DE | DISTRITO DE SALUD |
| ZOSAL | 3 | N | 53 | 55 | DE | ZONA DE SALUD |
| ARSER | 2 | N | 56 | 57 | DE | AREA DE SERVICIOS SOCIALES |
| DISER | 2 | N | 58 | 59 | DE | DISTRITO DE SERVICIOS SOCIALES |
| ZOSER | 3 | N | 60 | 62 | DE | ZONA DE SERVICIOS SOCIALES |
| CORRE | 1 | N | 63 | 63 | DE | CORREDOR TRANSPORTES |
| CORTRA | 1 | N | 64 | 64 | DE | CORONA DE TRANSPORTE |
| CODPO | 3 | N | 65 | 67 | OR | CODIGO POSTAL |
| TAENT | 2 | N | 68 | 69 | DE | ESTRATO TAMAÑO ENTIDAD |
| TANUC | 2 | N | 70 | 71 | DE | ESTRATO TAMAÑO NUCLEO |
| TASEC | 2 | N | 72 | 73 | DE | ESTRATO TAMAÑO SECTOR |
| NUSUPR | 3 | N | 74 | 76 | DE | NUCLEO SUPRAENTIDAD |
| PAMAN | 1 | N | 77 | 77 | DE | MUNICIPIOS DEL PAMAN |
| SECTRA | 1 | N | 78 | 78 | DE | SECTOR DE TRANSPORTE |
| ABONO | 1 | N | 79 | 79 | DE | ABONO ZONA DE TRANSPORTE |
| DILA1 | 5 | N | 80 | 81 | — | ESPACIOS EN BLANCO |
| NIVI | 1 | N | 82 | 82 | OR | NUMERO DE VIVIENDAS EN EL EDIFICIO |
| ACONS | 4 | N | 83 | 86 | OR | AÑO DE CONSTRUCCION |
| CLASV | 1 | N | 87 | 87 | OR | CLASE DE VIVIENDAS |
| RETEM | 1 | N | 88 | 88 | OR | REGIMEN DE TENENCIA |
| SUPER | 4 | N | 89 | 92 | OR | SUPERFICIE UTIL |
| HABTO | 2 | N | 93 | 94 | OR | TOTAL HABITACIONES |
| HABPR | 2 | N | 95 | 96 | OR | HABITACIONES USO PROFESIONAL |
| AGUAC | 1 | N | 97 | 97 | OR | AGUA CORRIENTE |
| AGUAH | 1 | N | 98 | 98 | OR | AGUA CALIENTE |
| REFRI | 1 | N | 99 | 99 | OR | REFRIGERACION |
| COCIN | 1 | N | 100 | 100 | OR | COCINA |
| ELECT | 1 | N | 101 | 101 | OR | ENERGIA ELECTRICA |
| GAS | 1 | N | 102 | 102 | OR | GAS |
| TFNO | 1 | N | 103 | 103 | OR | TELEFONO |
| CALEF1 | 1 | N | 104 | 104 | OR | CALEFACCION PRIMERA RESPUESTA |
| CALEF2 | 1 | N | 105 | 105 | OR | CALEFACCION SEGUNDA RESPUESTA |
| COMBUS1 | 1 | N | 106 | 106 | OR | COMBUSTIBLE CALEFACCION 1.ª RESPUESTA |
| COMBUS2 | 1 | N | 107 | 107 | OR | COMBUSTIBLE CALEFACCION 2.ª RESPUESTA |
| RETRE | 1 | N | 108 | 108 | OR | RETRETE |
| NRETR | 2 | N | 109 | 110 | OR | NUMERO DE RETRETES |
| BANO | 1 | N | 111 | 111 | OR | DUCHA O BAÑO |
| NBANO | 2 | N | 112 | 113 | OR | NUMERO DE DUCHAS O BAÑOS |
| PERINS | 5 | N | 114 | 118 | OR | PERSONAS INSCRITAS EN LA VIVIENDA O ESTABLECIMIENTO |
| PEDEVI | 4 | N | 119 | 122 | DE | PERSONAS DE DERECHO INSCRITAS EN LA VIVIENDA SEGUN CARACTERISTICAS |
| VICPE1 | 2 | N | 123 | 124 | DE | VIVIENDA SEGUN CARACTERISTICAS PERSONALES 1 DE SUS MIEMBROS |

2.7. DISEÑO DE LOS REGISTROS DEL ARCHIVO ESTADISTICO (CONT.)

| NOMBRE SIMBOLICO | L O N G | T I P O | POSICION | | TIPO DE VARIABLE (1) | DESCRIPCION (NOMBRE DE LA VARIABLE) |
|------------------|---------|---------|----------|-------|----------------------|---|
| | | | Inicial | Final | | |
| VICPE2 | 2 | N | 125 | 126 | DE | VIVIENDA SEGUN CARACTERISTICAS PERSONALES 2 DE SUS MIEMBROS |
| VICSO1 | 2 | N | 127 | 128 | OR | VIVIENDA SEGUN CARACTERISTICAS SOCIOECONOMICAS 1 DE SUS MIEMBROS |
| NHOGA | 1 | N | 129 | 129 | OR | NUMEROS DE HOGARES DE LA VIVIENDA |
| TIPES | 2 | N | 130 | 131 | OR | TIPO DE ESTABLECIMIENTO COLECTIVO |
| CAPES | 4 | N | 132 | 135 | OR | CAPACIDAD DEL ESTABLECIMIENTO |
| AUSPRE | 1 | N | 136 | 136 | DE | CAMBIO DE AUSENTE/PRESENTE |
| ELIMIN | 1 | N | 137 | 137 | DE | NUMERO TOTAL DE INDIVIDUOS ELIMINADOS EN LA VIVIENDA |
| DUPCEN | 1 | N | 138 | 138 | DE | DUPLICADA DEL CENSO |
| DUPPAD | 1 | N | 139 | 149 | DE | DUPLICADA DEL PADRON |
| AJURES | 1 | N | 140 | 140 | DE | AJUSTE DEL RESTO |
| DILA2 | 3 | N | 141 | 143 | — | ESPACIOS EN BLANCO |
| PRTCO | 2 | N | 144 | 145 | OR | PARENTESCO CON LA PERSONA PRINCIPAL O RELACION CON EL ESTABLECIMIENTO |
| FPAREN | 1 | N | 146 | 146 | OR | FILTRO RELACION DISTINTA PARENTESCO |
| NPARE | 2 | N | 147 | 148 | OR | N.º DE ORDEN PERSONA RELACION DISTINTA PARENTESCO |
| FMATR | 1 | N | 149 | 149 | OR | FILTRO CONYUGUE O PAREJA |
| PAREJ | 2 | N | 150 | 151 | OR | N.º DE ORDEN CONYUGUE O PAREJA |
| FPADR | 1 | N | 152 | 152 | OR | FILTRO PATERNIDAD |
| PADRE | 2 | N | 153 | 154 | OR | N.º DE ORDEN PADRE O MADRE |
| PERHOG | 2 | N | 155 | 156 | DE | PERSONAS INSCRITAS EN EL HOGAR P + A + T |
| PEDEHO | 2 | N | 157 | 158 | DE | PERSONAS DE DERECHO INSCRITAS EN EL HOGAR P + A |
| HOCPE1 | 2 | N | 159 | 160 | DE | HOGAR SEGUN CARACTERISTICAS DE EDAD DE SUS MIEMBROS |
| HOCPE2 | 2 | N | 161 | 162 | DE | HOGAR SEGUN CARACTERISTICAS PERSONALES 2 DE SUS MIEMBROS |
| HOCPE3 | 2 | N | 163 | 164 | DE | HOGARES SEGUN CARACTERISTICAS PERSONALES 3 DE SUS MIEMBROS |
| HOC SO1 | 2 | N | 165 | 166 | DE | HOGAR SEGUN CARACTERISTICAS SOCIOECONOMICAS 1 DE SUS MIEMBROS |
| HOC SO2 | 2 | N | 167 | 168 | DE | HOGAR SEGUN CARACTERISTICAS SOCIOECONOMICAS 2 DE SUS MIEMBROS |
| TOTNUC | 2 | N | 169 | 170 | OR | NUMERO DE GRUPOS O NUCLEOS EN EL HOGAR |
| TIHO1E | 2 | N | 171 | 172 | DE | TIPOLOGIA 1 DE HOGARES EXTENSA |
| TIHO2E | 2 | N | 173 | 174 | DE | TIPOLOGIA 2 DE HOGARES EXTENSA |
| TIHO3 | 2 | N | 175 | 176 | DE | TIPOLOGIA 3 DE HOGARES |
| TIHO4 | 2 | N | 177 | 178 | — | TIPOLOGIA 4 DE HOGARES (SE SACA DEL TIHO2E) |
| NORDG | 2 | N | 179 | 180 | OR | N.º DE ORDEN DEL GRUPO O NUCLEO FAMILIAR |
| NINGRU | 2 | N | 181 | 182 | OR | N.º DE ORDEN DEL INDIVIDUO EN EL GRUPO O NUCLEO FAMILIAR |
| TIPOG | 2 | N | 183 | 184 | OR | TIPOLOGIA DE GRUPOS ABREVIADA |
| TIPGE | 2 | N | 185 | 186 | DE | TIPOLOGIA DE GRUPOS EXTENSA |
| TIPOGM | 2 | N | 187 | 188 | DE | TIPOLOGIA DE GRUPOS CON MADRES |
| PM | 1 | N | 189 | 189 | OR | ES PADRE O MADRE DE ALGUIEN |
| TAMG | 2 | N | 190 | 191 | OR | PERSONAS INSCRITAS EN EL GRUPO (TAMAÑO DEL GRUPO) |
| TIPREL | 1 | N | 192 | 192 | OR | TIPO DE RELACION DE PARENTESCO EN EL HOGAR |
| POSNUC | L | N | 193 | 193 | DE | POSICION EN EL NUCLEO |
| GRCPE1 | 2 | N | 194 | 195 | DE | GRUPO SEGUN CARACTERISTICAS PERSONALES DE SUS MIEMBROS |
| GRCPE2 | 2 | N | 196 | 197 | DE | GRUPO SEGUN CARACTERISTICAS PERSONALES DE 2 DE SUS MIEMBROS |


2.7. DISEÑO DE LOS REGISTROS DEL ARCHIVO ESTADISTICO (CONT.)

| NOMBRE SIMBOLICO | L O N G | T I P O | POSICION | | TIPO DE VARIABLE (1) | DESCRIPCION (NOMBRE DE LA VARIABLE) |
|------------------|---------|---------|----------|-------|----------------------|---|
| | | | Inicial | Final | | |
| GRCPE3 | 2 | N | 198 | 199 | DE | GRUPO SEGUN CARACTERISTICAS PERSONALES DE 3 DE SUS MIEMBROS |
| GRCSO1 | 2 | N | 200 | 201 | DE | GRUPO SEGUN CARACTERISTICAS PERSONALES SOCIOECONOMICAS DE 1 DE SUS MIEMBROS |
| GRCSO2 | 2 | N | 202 | 203 | DE | GRUPO SEGUN CARACTERISTICAS PERSONALES SOCIOECONOMICAS DE 2 DE SUS MIEMBROS |
| DILA3 | 5 | N | 204 | 208 | — | ESPACIOS EN BLANCO |
| RESID | 1 | N | 209 | 209 | OR | SITUACION RESIDENCIA |
| SEXO | 1 | N | 210 | 210 | OR | SEXO |
| AANAC | 4 | N | 211 | 214 | OR | AÑO DE NACIMIENTO |
| MMNAC | 2 | N | 215 | 216 | OR | MES DE NACIMIENTO |
| DDNAC | 2 | N | 217 | 218 | OR | DIA DE NACIMIENTO |
| FNACI | 1 | N | 219 | 219 | OR | FILTRO PAIS NACIONALIDAD |
| NACIOC | 4 | N | 220 | 223 | OR | CODIGO PAIS NACIONALIDAD |
| ALLEG | 4 | N | 224 | 227 | OR | AÑO LLEGADA EXTRANJEROS |
| RESIT | 1 | N | 228 | 228 | OR | LUGAR DE RESIDENCIA |
| POTRC | 2 | N | 229 | 230 | OR | CODIGO PROVINCIA TRANSEUNTES |
| MUNTRC | 4 | N | 231 | 234 | OR | CODIGO MUNICIPIO O PAIS TRANSEUNTES |
| ECIVI | 1 | N | 235 | 235 | OR | ESTADO CIVIL |
| FLNAC | 1 | N | 236 | 236 | OR | FILTRO LUGAR NACIMIENTO |
| PRNACC | 2 | N | 237 | 238 | OR | CODIGO PROVINCIA NACIMIENTO |
| MUNACC | 4 | N | 239 | 242 | OR | CODIGO MUNICIPIO NACIMIENTO |
| MIGRA1 | 1 | N | 243 | 243 | OR | MIGRANTES 1990 (1 AÑO) |
| PRORI1C | 2 | N | 244 | 245 | OR | CODIGO PROVINCIA PROCEDENCIA HACE UN AÑO |
| MUORI1C | 4 | N | 246 | 249 | OR | CODIGO MUNICIPIO PROCEDENCIA HACE UN AÑO |
| MIGRA | 1 | N | 250 | 250 | OR | MIGRANTES 1986 (5 AÑOS) |
| PRORI5C | 2 | N | 251 | 252 | OR | CODIGO PROVINCIA PROCEDENCIA (5 AÑOS) |
| MUORI5C | 4 | N | 253 | 256 | OR | CODIGO MUNICIPIO PROCEDENCIA (5 AÑOS) |
| MIGRA 10 | 2 | N | 257 | 257 | OR | MIGRANTES 1981 (10 AÑOS) |
| PRORI10C | 2 | N | 258 | 259 | OR | CODIGO PROVINCIA PROCEDENCIA (10 AÑOS) |
| MUORI10 | 4 | N | 260 | 263 | OR | CODIGO MUNICIPIO PROCEDENCIA (10 AÑOS) |
| LLEGA | 4 | N | 264 | 267 | OR | AÑO ULTIMA MIGRACION |
| PROCE | 1 | N | 268 | 268 | OR | FILTRO PROCEDENCIA ULTIMA MIGRACION |
| PRORIUC | 2 | N | 269 | 270 | OR | CODIGO PROVINCIA PROCEDENCIA ULTIMA MIGRACION |
| MUORIUC | 4 | N | 271 | 274 | OR | CODIGO MUNICIPIO PROCEDENCIA ULTIMA MIGRACION |
| ESCUCQ | 2 | N | 275 | 276 | OR | AUTORRELLENADO ESTUDIOS EN CURSO |
| ESCUCP | 3 | N | 277 | 279 | OR | CODIGO ASIGNADO DETALLADO ESTUDIOS EN CURSO |
| TITESCQ | 2 | N | 280 | 281 | OR | CODIGO AUTORRELLENADO TITULO ESCOLAR |
| TITSCP | 3 | N | 282 | 284 | OR | CODIGO ASIGNADO TITULO ESCOLAR |
| HIJOS | 2 | N | 284 | 286 | OR | NUMERO DE HIJOS NACIDOS VIVOS |
| ABODA | 4 | N | 287 | 290 | OR | AÑO CELEBRACION DE LA BODA |
| RELAC1 | 2 | N | 291 | 292 | OR | RELACION CON LA ACTIVIDAD ECONOMICA 1 |
| RELAC2 | 2 | N | 293 | 294 | OR | RELACION CON LA ACTIVIDAD ECONOMICA 2 |
| RELAC3 | 2 | N | 295 | 296 | OR | RELACION CON LA ACTIVIDAD ECONOMICA 3 |
| PROFCQ | 2 | N | 297 | 298 | OR | CODIGO PROFESION AUTORRELLENADO |
| PROFCPA | 3 | N | 299 | 301 | OR | CODIGO ASIGNADO PROFESION CNO 79 |
| PROFCPN | 4 | N | 302 | 305 | OR | CODIGO ASIGNADO PROFESION CNO 92 |
| SIPRO | 1 | N | 306 | 306 | OR | SITUACION PROFESIONAL (RESPECTO MEDIOS DE PRODUCCION) |
| EMPCQ | 2 | N | 307 | 308 | OR | CODIGO RAMA ACTIVIDAD AUTORRELLENADO |
| EMPCQC | 1 | N | 309 | 309 | OR | CODIGO RAMA ACTIVIDAD AUTORRELLENADO COLECTIVOS |
| EMPCPA | 3 | N | 310 | 312 | OR | CODIGO ASIGNADO ACTIVIDAD O CNAE 74 |
| EMPCPN | 3 | N | 313 | 315 | OR | CODIGO ASIGNADO ACTIVIDAD NACE 90 |
| EDAD1 | 3 | N | 316 | 318 | DE | EDAD CUMPLIDA EN 1 MARZO 1991 |

2.7. DISEÑO DE LOS REGISTROS DEL ARCHIVO ESTADISTICO (CONT.)

| NOMBRE SIMBOLICO | L O N G | T I P O | POSICION | | TIPO DE VARIABLE (1) | DESCRIPCION (NOMBRE DE LA VARIABLE) |
|------------------|---------|---------|----------|-------|----------------------|--|
| | | | Inicial | Final | | |
| SIGNO | 2 | N | 319 | 320 | DE | SIGNO DEL ZODIACO |
| TMUNAC | 2 | N | 321 | 322 | DE | ESTRATO TAMAÑO MUNICIPIO NACIMIENTO |
| TMUMI1 | 2 | N | 323 | 324 | DE | ESTRATO TAMAÑO MUNICIPIO MIGRANTES HACE 1 AÑO |
| TMUMI5 | 2 | N | 325 | 326 | DE | ESTRATO TAMAÑO MUNICIPIO MIGRANTES HACE 5 AÑOS |
| TMUMI10 | 2 | N | 327 | 328 | DE | ESTRATO TAMAÑO MUNICIPIO MIGRANTES HACE 10 AÑOS |
| TMULLE | 2 | N | 329 | 330 | DE | ESTRATO TAMAÑO MUNICIPIO EMIGRANTES ULTIMA MIGRACION |
| ESCUB | 1 | N | 331 | 331 | DE | CODIGO ASIGNADO ABREVIADO ESTUDIOS EN CURSO |
| TIESCB | 1 | N | 332 | 332 | DE | CODIGO ASIGNADO ABREVIADO TITULO ESCOLAR |
| LLEGA2 | 1 | N | 333 | 333 | DE | CLASIFICACION AÑOS DE LLEGADA EN EL ULTIMO CAMBIO |
| RELAC4 | 2 | N | 334 | 335 | DE | RELACION PRINCIPAL REDUCIDA EN ACTIVIDAD ECONOMICA |
| PRPAB | 1 | N | 336 | 336 | DE | CODIGO ASIGNADO ABREVIADO PROFESION CNO 79 |
| PFPNB | 2 | N | 337 | 338 | DE | CODIGO ASIGNADO ABREVIADO PROFESION CNO 92 |
| EMPAB | 1 | N | 339 | 340 | DE | CODIGO ASIGNADO ABREVIADO RAMA ACTIVIDAD NACE 74 |
| EMPNB | 2 | N | 341 | 342 | DE | CODIGO ASIGNADO ABREVIADO RAMA ACTIVIDAD NACE 90 |
| COSOC | 2 | N | 343 | 344 | DE | CATEGORIA CONDICION SOCIOECONOMICA INE |
| COSOC2 | 2 | N | 345 | 346 | DE | CONDICION SOCIOECONOMICA 2 |
| COSOC3 | 2 | N | 347 | 348 | DE | CONDICION SOCIOECONOMICA 3 |
| VIVDO | 4 | N | 349 | 352 | DE | NUMERO DE VIVIENDA (DONANTE/RECEPTORA) |
| SECCDO | — | N | 353 | 355 | DE | NUMERO E ORIGEN (VIVIENDAS DEL PADRON) |
| DILA4 | 8 | N | 356 | 356 | — | ESPACIOS EN BLANCO |
| ILONEG | 1 | N | 357 | 357 | OR | ILOCALIZABLES/NEGATIVAS/INCIDENCIAS |
| TIPCU | 1 | N | 358 | 358 | OR | TIPO DE CUESTIONARIO |
| AJUPD | 1 | N | 359 | 359 | — | AJUSTE POBLACION DE DERECHO |
| AJUGEO | 1 | N | 360 | 360 | — | AJUSTE EN VARIABLES GEOGRAFICAS |
| DILAX | 11 | N | 361 | 371 | — | ESPACIOS EN BLANCO |
| NSECU2 | 6 | N | 372 | 377 | DE | SECUENCIA IMPUTACION HOGARES |
| DILA5 | 5 | N | 378 | 382 | — | ESPACIOS EN BLANCO |
| MANZA | 3 | N | 383 | 385 | OR | MANZANA |
| EDIFI | 4 | N | 386 | 389 | OR | EDIFICIO |
| VIEDF | 2 | N | 390 | 391 | DE | N.º VIVIENDAS EN EL EDIFICIO |
| DILA6 | 5 | N | 392 | 396 | OR | ESPACIOS EN BLANCO |

(1) OR = Original, DE = Derivada.



3. Tablas retrospectivas
de las principales
informaciones

TABLA 1.1

EVOLUCION DE LA POBLACION DE DERECHO Y DE HECHO SEGUN CENSOS OFICIALES EN LA EPOCA ESTADISTICA (1857-1991) Y EXTRANJEROS CENSADOS (*)

| | COMUNIDAD DE MADRID | | | | | | ESPAÑA (1) | Extranjeros Censados en la Comunidad de Madrid |
|----------|----------------------|-----------|-----------|--------------------|-----------|-----------|----------------------|--|
| | Población de derecho | | | Población de hecho | | | Población de derecho | |
| | Total | Hombres | Mujeres | Total | Hombres | Mujeres | | |
| 1857 (2) | — | — | — | 475.785 | 251.147 | 224.638 | 15.464.340 | 2.891 |
| 1860 (2) | — | — | — | 489.332 | 253.969 | 235.363 | 15.673.481 | 3.043 |
| 1877 | 596.656 | 300.164 | 296.492 | 594.194 | 293.708 | 300.486 | 16.753.591 | — |
| 1887 | 683.484 | 338.057 | 345.427 | 682.644 | 334.722 | 347.922 | 17.673.838 | 5.801 |
| 1897 | 730.807 | 347.373 | 383.434 | 737.444 | 351.519 | 385.925 | 18.268.942 | — |
| 1900 | 773.011 | 369.716 | 403.295 | 775.034 | 369.561 | 405.473 | 18.831.574 | 5.316 |
| 1910 | 831.254 | 400.174 | 431.080 | 878.641 | 419.924 | 458.717 | 20.364.392 | 4.648 |
| 1920 | 1.048.908 | 498.047 | 550.861 | 1.067.637 | 504.576 | 563.061 | 22.013.620 | 7.233 |
| 1930 | 1.290.445 | 614.732 | 675.713 | 1.383.951 | 655.067 | 728.884 | 24.026.571 | — |
| 1940 | 1.574.154 | 730.360 | 843.794 | 1.579.793 | 737.559 | 842.234 | 26.386.854 | — |
| 1950 | 1.823.410 | 838.393 | 985.017 | 1.926.311 | 896.173 | 1.030.138 | 28.172.268 | 13.078 |
| 1960 | 2.510.217 | 1.179.909 | 1.330.308 | 2.606.254 | 1.231.665 | 1.374.589 | 30.582.936 | 39.224 |
| 1970 | 3.761.348 | 1.800.026 | 1.961.322 | 3.792.561 | 1.817.389 | 1.975.172 | 34.117.623 | — |
| 1975 | 4.319.904 | 2.102.048 | 2.217.856 | 4.293.910 | 2.091.061 | 2.202.849 | 36.012.702 | — |
| 1981 | 4.686.895 | 2.261.419 | 2.425.476 | 4.726.986 | 2.290.382 | 2.436.604 | 37.682.355 | 45.412 |
| 1986 | 4.780.572 | 2.302.079 | 2.478.493 | 4.854.616 | 2.347.440 | 2.507.176 | 38.473.418 | 46.237 |
| 1991 | 4.947.555 | 2.383.700 | 2.563.855 | 5.030.958 | 2.422.862 | 2.608.096 | 38.872.268 | 60.163 |

(*) Las fechas de referencia de los Censos o Padrones son el 24 de mayo para el de 1857, el 25 de diciembre para el de 1860, y el 31 de diciembre para los restantes, excepto los de 1981 y 1991 que se refieren al 1 de marzo y el de 1986 a 1 de abril.

(1) Hasta 1920 se incluye Ceuta y Melilla y la Costa Occidental de Africa, y desde el de 1930 sólo Ceuta y Melilla.

(2) Hasta el Censo de 1877 no se introdujo la distinción entre población de hecho y de derecho. El concepto de «habitantes» que se maneja en estos Censos se corresponde más fácilmente con el de población de hecho.

Fuente: Censo de Población y Padrón Municipal de habitantes del Instituto Nacional de Estadística y sus precursores administrativos (Dirección General de Estadística; Instituto Geográfico, Catastral y de Estadística; Instituto Geográfico y Estadístico; Junta General de Estadística y Comisión Estadística General del Reino). Censo de Viviendas. INE (MINECO).

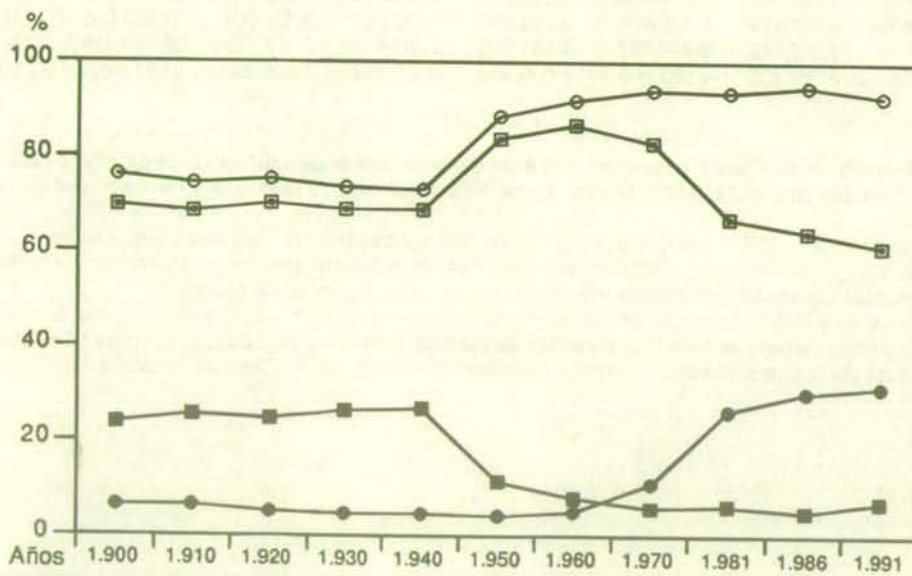
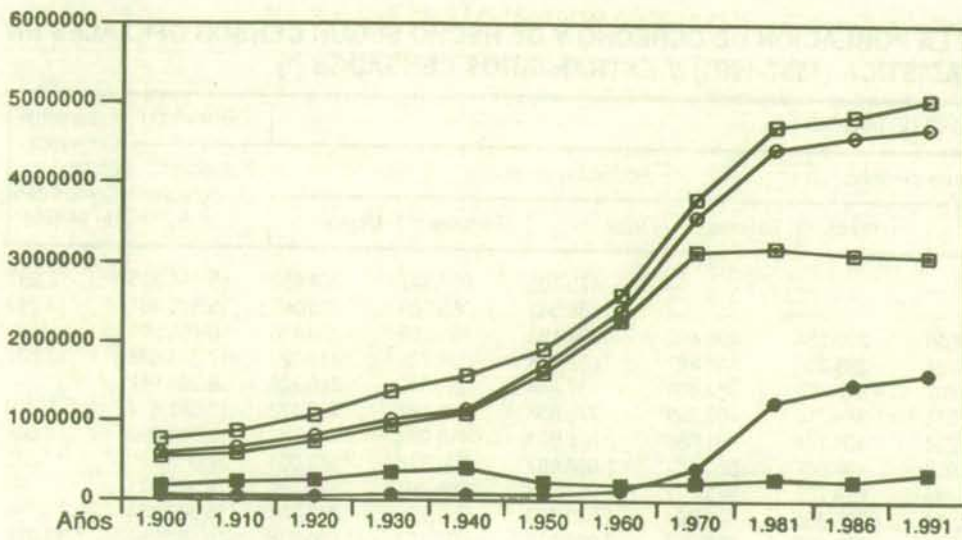
TABLA 1.2

POBLACION DE HECHO DESDE PRINCIPIOS DE SIGLO HASTA 1991 DE LA COMUNIDAD DE MADRID Y SUS GRANDES AMBITOS

| AÑOS | TOTAL COMUNIDAD | | AREA METROPOLITANA | | CORONA METROPOLITANA | | CAPITAL | |
|------|-----------------|-----|--------------------|------|----------------------|------|-----------|------|
| | ABS | % | ABS | % | ABS | % | ABS | % |
| 1900 | 775.035 | 100 | 589.866 | 76,0 | 50.031 | 6,4 | 539.835 | 69,6 |
| 1910 | 878.641 | 100 | 655.090 | 74,6 | 55.283 | 6,3 | 599.807 | 68,3 |
| 1920 | 1.067.637 | 100 | 805.725 | 75,4 | 54.829 | 5,1 | 750.896 | 70,3 |
| 1930 | 1.383.951 | 100 | 1.018.648 | 73,6 | 65.816 | 4,8 | 952.832 | 68,8 |
| 1940 | 1.579.793 | 100 | 1.159.391 | 73,4 | 70.744 | 4,5 | 1.088.647 | 68,9 |
| 1950 | 1.926.311 | 100 | 1.701.184 | 88,3 | 82.749 | 4,3 | 1.618.435 | 84,0 |
| 1960 | 2.606.254 | 100 | 2.393.744 | 91,8 | 133.811 | 5,1 | 2.259.933 | 86,7 |
| 1970 | 3.792.561 | 100 | 3.564.370 | 93,9 | 418.299 | 11,0 | 3.146.071 | 82,9 |
| 1981 | 4.726.986 | 100 | 4.435.132 | 93,8 | 1.246.835 | 26,4 | 3.188.297 | 67,4 |
| 1986 | 4.854.616 | 100 | 4.599.585 | 94,7 | 1.475.872 | 30,4 | 3.123.713 | 64,3 |
| 1991 | 5.030.958 | 100 | 4.685.279 | 93,1 | 1.599.106 | 31,8 | 3.086.173 | 61,3 |

Fuente: Censo de Población y Padrón Municipal de habitantes del Instituto Nacional de Estadística.

G.1. POBLACION DE LA COMUNIDAD DE MADRID DESDE PRINCIPIOS DE SIGLO



LEYENDA

- TOTAL COMUNIDAD
- AREA METROPOLITANA
- CORONA METROPOLITANA
- ▣ MADRID CAPITAL
- MUNICIPIOS NO METROPOLITANOS

TABLA 2

POBLACION DE DERECHO POR MUNICIPIOS Y AGRUPACIONES DE MUNICIPIOS SEGUN SEXO PARA LOS AÑOS 1960, 1970, 1975, 1981, 1986 Y 1991

| Código | Literal | 1960 | | | 1970 | | | 1975 | | |
|---------------------|------------------------------|-----------|-----------|-----------|-----------|-----------|-----------|-----------|-----------|-----------|
| | | Total | Hombres | Mujeres | Total | Hombres | Mujeres | Total | Hombres | Mujeres |
| COMUNIDAD DE MADRID | | 2.510.217 | 1.179.909 | 1.330.308 | 3.761.348 | 1.800.026 | 1.961.322 | 4.319.904 | 2.102.048 | 2.217.856 |
| 0014 | Acebeda, La | 206 | 113 | 93 | 114 | 63 | 51 | 102 | 52 | 50 |
| 0029 | Ajalvir | 933 | 469 | 464 | 979 | 493 | 486 | 906 | 456 | 450 |
| 0035 | Alameda del Valle | 352 | 187 | 165 | 222 | 113 | 109 | 159 | 81 | 78 |
| 0040 | Alamo, El | 1.281 | 657 | 624 | 1.244 | 643 | 601 | 1.401 | 729 | 672 |
| 0053 | Alcalá de Henares | 22.069 | 11.574 | 10.495 | 57.354 | 28.790 | 28.564 | 100.610 | 51.629 | 48.981 |
| 0066 | Alcobendas | 3.748 | 1.871 | 1.877 | 25.074 | 12.579 | 12.495 | 50.250 | 25.036 | 25.214 |
| 0072 | Alcorcón | 2.114 | 1.060 | 1.054 | 46.073 | 22.928 | 23.145 | 112.614 | 56.065 | 56.549 |
| 0088 | Aldea del Fresno | 712 | 352 | 360 | 821 | 402 | 419 | 797 | 393 | 404 |
| 0091 | Algete | 1.181 | 607 | 574 | 1.420 | 737 | 683 | 2.358 | 1.239 | 1.119 |
| 0105 | Alpedrete | 1.599 | 776 | 823 | 1.888 | 943 | 945 | 1.943 | 979 | 964 |
| 0112 | Ambite | 824 | 405 | 419 | 533 | 260 | 273 | 356 | 185 | 171 |
| 0127 | Anchuelo | 571 | 290 | 281 | 552 | 284 | 268 | 539 | 283 | 256 |
| 0133 | Aranjuez | 25.841 | 12.441 | 13.400 | 28.720 | 13.977 | 14.743 | 31.371 | 15.196 | 16.175 |
| 0148 | Arganda del Rey | 6.446 | 3.116 | 3.330 | 11.993 | 5.960 | 6.033 | 17.356 | 8.524 | 8.832 |
| 0151 | Arroyomolinos | 219 | 112 | 107 | 231 | 108 | 123 | 189 | 93 | 96 |
| 0164 | Atazar, El | 115 | 60 | 55 | 101 | 54 | 47 | 83 | 48 | 35 |
| 0170 | Batres | 227 | 115 | 112 | 221 | 109 | 112 | 180 | 89 | 91 |
| 0186 | Becerril de la Sierra | 852 | 436 | 416 | 1.028 | 512 | 516 | 1.311 | 658 | 653 |
| 0199 | Belmonte de Tajo | 1.360 | 650 | 710 | 1.247 | 589 | 658 | 1.200 | 575 | 625 |
| 0210 | Berrueco, El | 392 | 208 | 184 | 301 | 155 | 146 | 258 | 141 | 117 |
| 0203 | Berzosa del Lozoya | 98 | 48 | 50 | 85 | 43 | 42 | 77 | 38 | 39 |
| 0225 | Boadilla del Monte | 1.039 | 453 | 586 | 1.836 | 942 | 894 | 2.823 | 1.456 | 1.367 |
| 0231 | Boalo, El | 941 | 491 | 450 | 1.090 | 549 | 541 | 1.153 | 567 | 586 |
| 0246 | Braojos | 304 | 154 | 150 | 177 | 84 | 93 | 163 | 82 | 81 |
| 0259 | Brea de Tajo | 1.015 | 522 | 493 | 656 | 349 | 307 | 564 | 302 | 262 |
| 0262 | Brunete | 901 | 464 | 437 | 956 | 496 | 460 | 1.041 | 538 | 503 |
| 0278 | Buitrago del Lozoya | 742 | 375 | 367 | 850 | 429 | 421 | 972 | 495 | 477 |
| 0284 | Bustarviejo | 1.433 | 730 | 703 | 1.090 | 552 | 538 | 1.075 | 548 | 527 |
| 0297 | Cabanillas de la Sierra | 306 | 156 | 150 | 246 | 128 | 118 | 240 | 124 | 116 |
| 0301 | Cabrera, La | 557 | 295 | 262 | 715 | 376 | 339 | 668 | 353 | 315 |
| 0318 | Cadalso de los Vidrios | 2.231 | 1.084 | 1.147 | 2.077 | 1.028 | 1.049 | 2.066 | 1.016 | 1.050 |
| 0323 | Camarma de Esteruelas | 712 | 370 | 342 | 1.095 | 574 | 521 | 1.127 | 589 | 538 |
| 0339 | Campo Real | 1.941 | 958 | 983 | 2.097 | 1.051 | 1.046 | 2.052 | 1.032 | 1.020 |
| 0344 | Canencia | 621 | 333 | 288 | 498 | 258 | 240 | 528 | 297 | 231 |
| 0357 | Carabaña | 2.043 | 1.016 | 1.027 | 1.255 | 638 | 617 | 1.059 | 544 | 515 |
| 0360 | Casarrubuelos | 504 | 264 | 240 | 610 | 325 | 285 | 572 | 314 | 258 |
| 0376 | Cenicientos | 2.702 | 1.352 | 1.350 | 2.403 | 1.210 | 1.193 | 2.434 | 1.225 | 1.209 |
| 0382 | Cercedilla | 3.506 | 1.751 | 1.755 | 3.559 | 1.745 | 1.814 | 3.673 | 1.839 | 1.834 |
| 0395 | Cervera de Buitrago | 217 | 109 | 108 | 183 | 95 | 88 | 136 | 78 | 58 |
| 0409 | Ciempozuelos | 8.480 | 4.158 | 4.322 | 9.247 | 4.578 | 4.669 | 9.519 | 4.730 | 4.789 |
| 0416 | Cobaña | 354 | 178 | 176 | 463 | 229 | 234 | 506 | 252 | 254 |
| 0437 | Colmenar de Oreja | 5.636 | 2.779 | 2.857 | 5.209 | 2.543 | 2.666 | 5.072 | 2.478 | 2.594 |
| 0421 | Colmenar del Arroyo | 580 | 279 | 301 | 504 | 249 | 255 | 507 | 252 | 255 |
| 0455 | Colmenar Viejo + Tres Cantos | 8.483 | 4.171 | 4.312 | 12.826 | 6.474 | 6.352 | 15.502 | 7.740 | 7.762 |
| 0442 | Colmenarejo | 604 | 311 | 293 | 933 | 483 | 450 | 1.341 | 695 | 646 |
| 0468 | Collado Mediano | 1.074 | 542 | 532 | 1.170 | 587 | 583 | 1.253 | 631 | 622 |
| 0474 | Collado Villaalba | 5.152 | 2.616 | 2.536 | 7.805 | 3.926 | 3.879 | 11.610 | 5.817 | 5.793 |
| 0480 | Corpa | 555 | 309 | 246 | 513 | 272 | 241 | 412 | 226 | 186 |
| 0493 | Coslada | 3.725 | 1.981 | 1.744 | 13.437 | 6.791 | 6.646 | 33.622 | 16.917 | 16.705 |
| 0506 | Cubas de la Sagra | 408 | 181 | 227 | 531 | 264 | 267 | 579 | 282 | 297 |
| 0513 | Chapinería | 717 | 369 | 348 | 664 | 353 | 311 | 604 | 327 | 277 |
| 0528 | Chinchón | 4.580 | 2.232 | 2.348 | 4.100 | 2.008 | 2.092 | 3.865 | 1.912 | 1.953 |
| 0534 | Daganzo de Arriba | 723 | 357 | 366 | 770 | 389 | 381 | 756 | 388 | 368 |
| 0549 | Escorial, El | 3.781 | 1.895 | 1.886 | 3.909 | 1.995 | 1.914 | 4.177 | 2.075 | 2.102 |
| 0552 | Estremera | 1.862 | 940 | 922 | 1.442 | 739 | 703 | 1.159 | 606 | 553 |
| 0565 | Fresnedillas | 503 | 268 | 235 | 436 | 226 | 210 | 427 | 220 | 207 |
| 0571 | Fresno de Torote | 127 | 71 | 56 | 166 | 88 | 78 | 90 | 43 | 47 |
| 0587 | Fuentelabrada | 2.816 | 1.400 | 1.416 | 7.369 | 3.758 | 3.611 | 18.442 | 9.361 | 9.081 |
| 0590 | Fuente el Saz de Jarama | 854 | 419 | 435 | 1.013 | 506 | 507 | 1.171 | 599 | 572 |
| 0604 | Fuente de Tajo | 1.582 | 756 | 826 | 1.516 | 740 | 776 | 1.280 | 636 | 644 |
| 0611 | Galapagar | 2.526 | 1.258 | 1.268 | 4.096 | 2.084 | 2.012 | 5.022 | 2.579 | 2.443 |
| 0626 | Garganta de los Montes | 552 | 274 | 278 | 400 | 201 | 199 | 326 | 161 | 165 |
| 0632 | Gargantilla del Lozoya | 404 | 207 | 197 | 272 | 144 | 128 | 265 | 149 | 116 |
| 0647 | Gascones | 128 | 61 | 67 | 93 | 49 | 44 | 94 | 48 | 46 |
| 0650 | Getafe | 19.224 | 9.671 | 9.553 | 69.396 | 34.708 | 34.688 | 117.214 | 58.498 | 58.716 |

TABLA 2

POBLACION DE DERECHO POR MUNICIPIOS Y AGRUPACIONES DE MUNICIPIOS SEGUN SEXO PARA LOS AÑOS 1960, 1970, 1975, 1981, 1986 Y 1991 (CONTINUACION)

| Código | Literal | 1960 | | | 1970 | | | 1975 | | |
|--------|-------------------------------|-----------|-----------|-----------|-----------|-----------|-----------|-----------|-----------|-----------|
| | | Total | Hombres | Mujeres | Total | Hombres | Mujeres | Total | Hombres | Mujeres |
| 0663 | Grifón | 879 | 456 | 423 | 1.047 | 566 | 481 | 1.190 | 635 | 555 |
| 0679 | Guadalix de la Sierra | 1.458 | 753 | 705 | 1.362 | 704 | 658 | 1.327 | 688 | 639 |
| 0685 | Guadarrama | 3.298 | 1.437 | 1.861 | 3.834 | 1.863 | 1.971 | 4.225 | 2.093 | 2.132 |
| 0698 | Hiruela, La | 203 | 116 | 87 | 88 | 46 | 42 | 49 | 25 | 24 |
| 0702 | Horcajo de la Sierra | 423 | 217 | 206 | 231 | 113 | 118 | 210 | 108 | 102 |
| 0719 | Horcajuelo de la Sierra | 168 | 84 | 84 | 90 | 44 | 46 | 69 | 32 | 37 |
| 0724 | Hoyo de Manzanares | 1.637 | 1.045 | 592 | 1.825 | 1.192 | 633 | 1.542 | 848 | 694 |
| 0730 | Humanes de Madrid | 822 | 425 | 397 | 1.200 | 622 | 578 | 1.627 | 823 | 804 |
| 0745 | Leganés | 7.655 | 3.885 | 3.770 | 56.279 | 28.388 | 27.891 | 136.672 | 68.843 | 67.829 |
| 0758 | Loeches | 1.720 | 847 | 873 | 2.209 | 1.106 | 1.103 | 2.135 | 1.076 | 1.059 |
| 0761 | Lozoya | 595 | 313 | 282 | 506 | 254 | 252 | 516 | 266 | 248 |
| 9015 | Lozoyuela-Navas-Sieteiglesias | 867 | 455 | 412 | 841 | 453 | 388 | 705 | 377 | 328 |
| 0783 | Madarcos | 109 | 59 | 50 | 67 | 35 | 32 | 52 | 27 | 25 |
| 0796 | Madrid | 2.177.123 | 1.012.917 | 1.164.206 | 3.120.941 | 1.478.184 | 1.642.757 | 3.228.057 | 1.553.449 | 1.674.608 |
| 0800 | Majadahonda | 2.916 | 1.394 | 1.522 | 5.077 | 2.498 | 2.579 | 9.981 | 4.932 | 5.049 |
| 0822 | Manzanares el Real | 829 | 424 | 405 | 1.137 | 574 | 563 | 1.372 | 689 | 683 |
| 0838 | Meco | 965 | 493 | 472 | 1.094 | 550 | 544 | 1.099 | 561 | 538 |
| 0843 | Mejorada del Campo | 2.386 | 1.172 | 1.214 | 3.512 | 1.785 | 1.727 | 3.905 | 1.948 | 1.957 |
| 0856 | Miraflores de la Sierra | 1.979 | 1.015 | 964 | 2.027 | 1.010 | 1.017 | 2.089 | 1.050 | 1.039 |
| 0869 | Molar, El | 1.865 | 965 | 900 | 1.911 | 1.023 | 888 | 2.032 | 1.048 | 984 |
| 0875 | Molinos, Los | 1.613 | 786 | 827 | 1.840 | 902 | 938 | 2.024 | 993 | 1.031 |
| 0881 | Montejo de la Sierra | 401 | 213 | 188 | 271 | 142 | 129 | 206 | 102 | 104 |
| 0894 | Moraleja de Enmedio | 625 | 312 | 313 | 784 | 382 | 402 | 823 | 402 | 421 |
| 0908 | Moralzarzal | 854 | 422 | 432 | 1.061 | 531 | 530 | 1.204 | 593 | 611 |
| 0915 | Morata de Tajuña | 3.910 | 1.922 | 1.988 | 4.070 | 2.000 | 2.070 | 4.178 | 2.080 | 2.098 |
| 0920 | Móstoles | 2.578 | 1.312 | 1.266 | 17.895 | 8.946 | 8.949 | 76.272 | 38.107 | 38.165 |
| 0936 | Navacerrada | 598 | 298 | 300 | 830 | 387 | 443 | 957 | 442 | 515 |
| 0941 | Navalafuente | 257 | 132 | 125 | 193 | 103 | 90 | 210 | 107 | 103 |
| 0954 | Navalagamella | 502 | 256 | 246 | 497 | 249 | 248 | 517 | 253 | 264 |
| 0967 | Navalcarnero | 4.806 | 2.370 | 2.436 | 6.234 | 3.083 | 3.141 | 7.085 | 3.567 | 3.518 |
| 0973 | Navarredonda | 324 | 168 | 156 | 196 | 103 | 93 | 152 | 75 | 77 |
| 0992 | Navas del Rey | 847 | 453 | 394 | 859 | 436 | 423 | 912 | 458 | 454 |
| 1006 | Nuevo Baztán | 233 | 122 | 111 | 199 | 99 | 100 | 287 | 149 | 138 |
| 1013 | Olmeda de las Fuentes | 334 | 166 | 168 | 182 | 97 | 85 | 137 | 82 | 55 |
| 1028 | Orusco | 1.009 | 509 | 500 | 734 | 366 | 368 | 642 | 317 | 325 |
| 1049 | Paracuellos de Jarama | 1.494 | 780 | 714 | 2.135 | 1.238 | 897 | 2.053 | 1.060 | 993 |
| 1065 | Parla | 1.809 | 924 | 885 | 10.317 | 5.299 | 5.018 | 30.723 | 15.583 | 15.140 |
| 1071 | Patones | 365 | 189 | 176 | 575 | 289 | 286 | 337 | 174 | 163 |
| 1087 | Pedrezuela | 584 | 320 | 264 | 578 | 318 | 260 | 582 | 316 | 266 |
| 1090 | Pelayos de la Presa | 472 | 247 | 225 | 514 | 265 | 249 | 653 | 335 | 318 |
| 1104 | Perales de Tajuña | 1.959 | 936 | 1.023 | 1.924 | 937 | 987 | 1.885 | 917 | 968 |
| 1111 | Pezueta de las Torres | 903 | 462 | 441 | 642 | 326 | 316 | 596 | 306 | 290 |
| 1126 | Pinilla del Valle | 302 | 159 | 143 | 198 | 103 | 95 | 157 | 85 | 72 |
| 1132 | Pinto | 5.494 | 2.679 | 2.815 | 9.636 | 4.935 | 4.701 | 14.217 | 7.186 | 7.031 |
| 1147 | Piñuecar | 285 | 146 | 139 | 190 | 95 | 95 | 176 | 85 | 91 |
| 1150 | Pozuelo de Alarcón | 8.781 | 4.320 | 4.461 | 15.479 | 7.660 | 7.819 | 22.784 | 11.138 | 11.646 |
| 1163 | Pozuelo del Rey | 417 | 211 | 206 | 299 | 162 | 137 | 295 | 154 | 141 |
| 1179 | Prádena del Rincón | 258 | 135 | 123 | 161 | 83 | 78 | 120 | 58 | 62 |
| 1185 | Puebla de la Sierra | 315 | 154 | 161 | 121 | 62 | 59 | 77 | 35 | 42 |
| 9020 | Puentes Viejas | 741 | 366 | 375 | 617 | 322 | 295 | 498 | 266 | 232 |
| 1198 | Quijorna | 564 | 296 | 268 | 458 | 245 | 213 | 430 | 237 | 193 |
| 1202 | Rascafría | 1.435 | 755 | 680 | 1.175 | 597 | 578 | 1.218 | 615 | 603 |
| 1219 | Redueña | 118 | 61 | 57 | 104 | 53 | 51 | 93 | 49 | 44 |
| 1224 | Ribatejada | 294 | 154 | 140 | 237 | 119 | 118 | 257 | 131 | 126 |
| 1230 | Rivas-Vaciamadrid | 1.246 | 636 | 610 | 1.024 | 538 | 486 | 847 | 430 | 417 |
| 1245 | Robledillo de la Jara | 179 | 97 | 82 | 125 | 66 | 59 | 93 | 46 | 47 |
| 1258 | Robledo de Chavela | 1.607 | 808 | 799 | 1.634 | 820 | 814 | 1.532 | 763 | 769 |
| 1261 | Robregordo | 309 | 167 | 142 | 186 | 94 | 92 | 128 | 59 | 69 |
| 1277 | Rozas de Madrid, Las | 3.258 | 1.623 | 1.635 | 5.425 | 2.661 | 2.764 | 7.729 | 3.802 | 3.927 |
| 1283 | Rozas de Puerto Real | 506 | 249 | 257 | 429 | 208 | 221 | 374 | 193 | 181 |
| 1296 | San Agustín de Guadalix | 639 | 334 | 305 | 866 | 444 | 422 | 1.101 | 548 | 553 |
| 1300 | San Fernando de Henares | 4.037 | 2.038 | 1.999 | 9.978 | 5.018 | 4.960 | 12.056 | 6.132 | 5.924 |
| 1317 | San Lorenzo de El Escorial | 8.022 | 4.097 | 3.925 | 8.110 | 3.931 | 4.179 | 8.217 | 3.981 | 4.236 |
| 1322 | San Martín de la Vega | 4.305 | 2.188 | 2.117 | 4.331 | 2.271 | 2.060 | 4.342 | 2.258 | 2.084 |
| 1338 | San Martín de Valdeiglesias | 4.165 | 2.130 | 2.035 | 4.423 | 2.261 | 2.162 | 4.589 | 2.311 | 2.278 |

TABLA 2

POBLACION DE DERECHO POR MUNICIPIOS Y AGRUPACIONES DE MUNICIPIOS SEGUN SEXO PARA LOS AÑOS 1960, 1970, 1975, 1981, 1986 Y 1991 (CONTINUACION)

| Código | Literal | 1960 | | | 1970 | | | 1975 | | |
|------------------------------|----------------------------|-----------|-----------|-----------|-----------|-----------|-----------|-----------|-----------|-----------|
| | | Total | Hombres | Mujeres | Total | Hombres | Mujeres | Total | Hombres | Mujeres |
| 1343 | San Sebastián de los Reyes | 2.760 | 1.395 | 1.365 | 15.497 | 7.822 | 7.675 | 27.545 | 13.973 | 13.572 |
| 1356 | Santa María de la Alameda | 1.007 | 528 | 479 | 851 | 444 | 407 | 817 | 437 | 380 |
| 1369 | Santorcaz | 640 | 321 | 319 | 558 | 291 | 267 | 504 | 259 | 245 |
| 1375 | Santos de la Humosa, Los | 1.043 | 531 | 512 | 1.010 | 518 | 492 | 934 | 472 | 462 |
| 1381 | Serna del Monte, La | 148 | 72 | 76 | 112 | 56 | 56 | 81 | 46 | 35 |
| 1408 | Serranillos del Valle | 352 | 188 | 164 | 368 | 192 | 176 | 342 | 188 | 154 |
| 1415 | Sevilla la Nueva | 432 | 215 | 217 | 598 | 299 | 299 | 705 | 339 | 366 |
| 1436 | Somosierra | 189 | 101 | 88 | 152 | 87 | 65 | 129 | 77 | 52 |
| 1441 | Soto del Real | 421 | 211 | 210 | 695 | 359 | 336 | 1.020 | 519 | 501 |
| 1454 | Talamanca de Jarama | 724 | 344 | 380 | 783 | 394 | 389 | 764 | 384 | 380 |
| 1467 | Tielmes | 1.613 | 795 | 818 | 1.864 | 1.020 | 844 | 1.793 | 997 | 796 |
| 1473 | Titulcia | 828 | 416 | 412 | 863 | 427 | 436 | 825 | 413 | 412 |
| 1489 | Torrejón de Ardoz | 8.011 | 4.062 | 3.949 | 21.031 | 10.617 | 10.414 | 42.347 | 21.478 | 20.869 |
| 1492 | Torrejón de la Calzada | 254 | 128 | 126 | 425 | 218 | 207 | 548 | 289 | 259 |
| 1505 | Torrejón de Velasco | 1.377 | 708 | 669 | 1.328 | 671 | 657 | 1.260 | 649 | 631 |
| 1512 | Torrelaguna | 2.572 | 1.289 | 1.283 | 2.472 | 1.220 | 1.252 | 2.410 | 1.201 | 1.209 |
| 1527 | Torrelodones | 1.572 | 742 | 830 | 1.820 | 808 | 1.012 | 2.189 | 1.003 | 1.186 |
| 1533 | Torremocha de Jarama | 214 | 109 | 105 | 201 | 104 | 97 | 157 | 82 | 75 |
| 1548 | Torres de la Alameda | 1.483 | 748 | 735 | 2.213 | 1.123 | 1.090 | 2.341 | 1.182 | 1.159 |
| 1551 | Valdaracete | 1.319 | 661 | 658 | 987 | 479 | 508 | 906 | 439 | 467 |
| 1564 | Valdeavero | 532 | 263 | 269 | 507 | 259 | 248 | 524 | 270 | 254 |
| 1570 | Valdeaguna | 946 | 478 | 468 | 719 | 369 | 350 | 665 | 342 | 323 |
| 1586 | Valdemanco | 396 | 209 | 187 | 348 | 192 | 156 | 425 | 245 | 180 |
| 1599 | Valdemaqueda | 516 | 256 | 260 | 351 | 181 | 170 | 362 | 191 | 171 |
| 1603 | Valdemorillo | 1.526 | 791 | 735 | 1.555 | 789 | 766 | 1.739 | 901 | 838 |
| 1610 | Valdemoro | 3.988 | 1.808 | 2.180 | 6.270 | 3.262 | 3.008 | 8.584 | 4.485 | 4.099 |
| 1625 | Valdeolmos | 479 | 234 | 245 | 377 | 201 | 176 | 402 | 207 | 195 |
| 1631 | Valdepiélagos | 385 | 190 | 195 | 306 | 146 | 160 | 292 | 138 | 154 |
| 1646 | Valdetorres de Jarama | 1.013 | 534 | 479 | 940 | 484 | 456 | 945 | 486 | 459 |
| 1659 | Valdilecha | 1.615 | 816 | 799 | 1.445 | 748 | 697 | 1.371 | 692 | 679 |
| 1662 | Valverde de Alcalá | 320 | 173 | 147 | 285 | 155 | 130 | 221 | 121 | 100 |
| 1678 | Vellón de San Antonio | 1.086 | 537 | 549 | 1.505 | 740 | 765 | 1.543 | 773 | 770 |
| 1684 | Vellón, El | 1.004 | 511 | 493 | 912 | 472 | 440 | 895 | 460 | 435 |
| 1697 | Venturada | 166 | 84 | 82 | 116 | 56 | 60 | 130 | 62 | 68 |
| 1718 | Villa del Prado | 2.698 | 1.405 | 1.293 | 2.748 | 1.425 | 1.323 | 2.704 | 1.385 | 1.319 |
| 1701 | Villacanejos | 3.145 | 1.572 | 1.573 | 2.886 | 1.451 | 1.435 | 2.752 | 1.392 | 1.360 |
| 1723 | Villalbilla | 877 | 457 | 420 | 798 | 415 | 383 | 747 | 389 | 358 |
| 1739 | Villamanrique de Tajo | 953 | 443 | 510 | 728 | 359 | 369 | 689 | 330 | 359 |
| 1744 | Villamanta | 1.042 | 542 | 500 | 1.014 | 519 | 495 | 918 | 474 | 444 |
| 1757 | Villamantilla | 421 | 216 | 205 | 316 | 161 | 155 | 311 | 169 | 142 |
| 1760 | Villanueva de la Cañada | 604 | 301 | 303 | 628 | 310 | 318 | 1.016 | 508 | 508 |
| | Villanueva de Perales | 403 | 204 | 199 | 381 | 195 | 186 | 387 | 186 | 201 |
| 1776 | Villanueva del Pardillo | 500 | 254 | 246 | 620 | 309 | 311 | 689 | 346 | 343 |
| 1795 | Villar del Olmo | 595 | 304 | 291 | 515 | 254 | 261 | 455 | 223 | 232 |
| 1809 | Villajero de Salvanés | 4.400 | 2.214 | 2.186 | 4.010 | 2.045 | 1.965 | 3.967 | 1.985 | 1.982 |
| 1816 | Villaviciosa de Odón | 2.135 | 1.067 | 1.068 | 2.978 | 1.475 | 1.503 | 4.593 | 2.304 | 2.289 |
| 1821 | Villavieja del Lozoya | 415 | 208 | 207 | 313 | 149 | 164 | 201 | 94 | 107 |
| 1837 | Zarzalejo | 1.162 | 593 | 569 | 1.061 | 535 | 526 | 900 | 453 | 447 |
| AREA METROPOLITANA | | 2.297.992 | 1.073.941 | 1.224.051 | 3.534.278 | 1.685.889 | 1.848.389 | 4.075.147 | 1.979.232 | 2.095.915 |
| Municipio de Madrid | | 2.177.123 | 1.012.917 | 1.164.206 | 3.120.941 | 1.478.184 | 1.642.757 | 3.228.057 | 1.553.449 | 1.674.608 |
| Corona Metropolitana | | 120.869 | 61.024 | 59.845 | 413.337 | 207.705 | 205.632 | 847.090 | 425.783 | 421.307 |
| Area Metropolitana Norte | | 14.991 | 7.437 | 7.554 | 53.397 | 26.875 | 26.522 | 93.297 | 46.749 | 46.548 |
| Area Metropolitana Este | | 44.054 | 22.780 | 21.274 | 109.976 | 55.517 | 54.459 | 196.983 | 100.367 | 96.616 |
| Area Metropolitana Sur | | 41.690 | 20.931 | 20.759 | 216.965 | 108.962 | 108.003 | 506.154 | 253.643 | 252.511 |
| Area Metropolitana Oeste | | 20.134 | 9.876 | 10.258 | 32.999 | 16.351 | 16.648 | 50.656 | 25.024 | 25.632 |
| Municipios no Metropolitanos | | 212.225 | 105.968 | 106.257 | 227.070 | 114.137 | 112.933 | 244.757 | 122.816 | 121.941 |
| Municipios Pamam | | 57.445 | 29.031 | 28.414 | 53.595 | 26.815 | 26.780 | 54.201 | 27.205 | 26.996 |
| Sierra Norte | | 19.185 | 9.879 | 9.306 | 13.995 | 7.156 | 6.839 | 12.847 | 6.639 | 6.208 |
| Alto Manzanares | | 7.078 | 3.628 | 3.450 | 8.169 | 4.095 | 4.074 | 9.229 | 4.613 | 4.616 |
| Alto Guadarrama | | 20.731 | 10.256 | 10.475 | 21.240 | 10.421 | 10.819 | 21.750 | 10.750 | 11.000 |
| Suboccidental | | 10.451 | 5.268 | 5.183 | 10.191 | 5.143 | 5.048 | 10.375 | 5.203 | 5.172 |

Fuente: Padrón Municipal de Habitantes. INE (MINECO).
Censo de Población. INE (MINECO).

TABLA 2

POBLACION DE DERECHO POR MUNICIPIOS Y AGRUPACIONES DE MUNICIPIOS SEGUN SEXO PARA LOS AÑOS 1960, 1970, 1975, 1981, 1986 Y 1991 (CONTINUACION)

| Código | Literal | 1961 | | | 1986 | | | 1991 | | |
|---------------------|------------------------------|-----------|-----------|-----------|-----------|-----------|-----------|-----------|-----------|-----------|
| | | Total | Hombres | Mujeres | Total | Hombres | Mujeres | Total | Hombres | Mujeres |
| COMUNIDAD DE MADRID | | 4.686.895 | 2.261.419 | 2.425.476 | 4.780.572 | 2.302.079 | 2.478.493 | 4.947.555 | 2.383.700 | 2.563.855 |
| 0014 | Acebeda, La | 70 | 40 | 30 | 63 | 36 | 27 | 57 | 28 | 29 |
| 0029 | Ajalvir | 965 | 490 | 472 | 1.061 | 571 | 490 | 1.309 | 701 | 608 |
| 0035 | Alameda del Valle | 153 | 80 | 73 | 145 | 79 | 66 | 153 | 84 | 69 |
| 0040 | Alamo, El | 1.695 | 863 | 832 | 1.972 | 1.026 | 946 | 2.920 | 1.455 | 1.465 |
| 0053 | Alcalá de Henares | 137.169 | 69.215 | 67.954 | 144.268 | 72.418 | 71.850 | 159.355 | 79.633 | 79.722 |
| 0066 | Alcobendas | 63.731 | 31.999 | 31.732 | 70.227 | 34.882 | 35.345 | 78.725 | 39.035 | 39.690 |
| 0072 | Alcorcón | 140.957 | 70.159 | 70.798 | 137.884 | 68.552 | 69.332 | 139.662 | 69.466 | 70.196 |
| 0086 | Aldea del Fresno | 854 | 419 | 435 | 988 | 501 | 487 | 1.140 | 573 | 567 |
| 0091 | Algés | 5.076 | 2.597 | 2.479 | 7.441 | 3.845 | 3.596 | 10.018 | 5.120 | 4.898 |
| 0105 | Alpedrete | 2.420 | 1.213 | 1.207 | 2.750 | 1.387 | 1.363 | 3.430 | 1.737 | 1.693 |
| 0112 | Ambite | 350 | 177 | 173 | 320 | 157 | 163 | 287 | 143 | 144 |
| 0127 | Anchuelo | 518 | 270 | 248 | 505 | 272 | 233 | 533 | 288 | 245 |
| 0133 | Aranjuez | 35.619 | 17.404 | 18.215 | 36.687 | 17.847 | 18.840 | 36.162 | 17.580 | 18.582 |
| 0148 | Arganda del Rey | 22.032 | 10.907 | 11.125 | 23.872 | 11.870 | 12.002 | 26.113 | 13.018 | 13.095 |
| 0151 | Arroyomolinos | 211 | 102 | 109 | 290 | 147 | 143 | 1.236 | 615 | 621 |
| 0164 | Atazar, El | 74 | 44 | 30 | 92 | 49 | 43 | 88 | 49 | 39 |
| 0170 | Batres | 181 | 94 | 87 | 259 | 130 | 129 | 351 | 181 | 170 |
| 0186 | Becerril de la Sierra | 1.401 | 708 | 693 | 1.642 | 820 | 822 | 1.905 | 950 | 955 |
| 0199 | Belmonte de Tajo | 1.120 | 552 | 568 | 1.107 | 556 | 551 | 1.139 | 580 | 559 |
| 0210 | Berrueto, El | 214 | 116 | 98 | 232 | 124 | 108 | 279 | 147 | 132 |
| 0203 | Berzosa del Lozoya | 63 | 34 | 29 | 65 | 37 | 28 | 74 | 40 | 34 |
| 0225 | Boadilla del Monte | 6.084 | 3.019 | 3.065 | 8.332 | 4.190 | 4.142 | 15.824 | 7.969 | 7.855 |
| 0231 | Boalo, El | 1.316 | 665 | 651 | 1.482 | 755 | 727 | 1.689 | 851 | 838 |
| 0246 | Braojos | 138 | 73 | 65 | 128 | 71 | 57 | 129 | 71 | 58 |
| 0259 | Brea de Tajo | 508 | 268 | 240 | 510 | 269 | 241 | 460 | 241 | 219 |
| 0262 | Brunete | 1.120 | 579 | 541 | 1.610 | 803 | 807 | 2.482 | 1.255 | 1.227 |
| 0278 | Buitrago del Lozoya | 1.151 | 579 | 572 | 1.246 | 663 | 583 | 1.294 | 631 | 663 |
| 0284 | Bustarviejo | 1.087 | 551 | 536 | 1.135 | 569 | 566 | 1.222 | 623 | 599 |
| 0297 | Cabanillas de la Sierra | 269 | 138 | 131 | 327 | 161 | 166 | 367 | 190 | 177 |
| 0301 | Cabrera, La | 800 | 421 | 379 | 808 | 409 | 399 | 1.017 | 521 | 496 |
| 0318 | Cadalso de los Vidrios | 2.164 | 1.109 | 1.055 | 2.039 | 1.054 | 985 | 2.086 | 1.065 | 1.021 |
| 0323 | Camaña de Esteruelas | 1.246 | 669 | 577 | 1.313 | 669 | 644 | 1.398 | 700 | 698 |
| 0339 | Campo Real | 2.025 | 1.037 | 988 | 2.031 | 1.037 | 994 | 2.148 | 1.079 | 1.069 |
| 0344 | Canencia | 466 | 245 | 221 | 461 | 241 | 220 | 434 | 223 | 211 |
| 0357 | Carabaña | 1.101 | 562 | 549 | 1.030 | 523 | 507 | 1.031 | 517 | 514 |
| 0360 | Casarrubuelos | 562 | 307 | 255 | 530 | 291 | 239 | 540 | 286 | 254 |
| 0376 | Cenicientos | 2.404 | 1.236 | 1.168 | 2.153 | 1.081 | 1.072 | 1.802 | 885 | 917 |
| 0382 | Cercedilla | 3.719 | 1.830 | 1.889 | 3.819 | 1.877 | 1.942 | 3.876 | 1.898 | 1.978 |
| 0395 | Cervera de Buitrago | 100 | 54 | 46 | 95 | 48 | 47 | 83 | 46 | 37 |
| 0409 | Ciempozuelos | 10.260 | 5.135 | 5.125 | 10.076 | 5.111 | 4.965 | 10.779 | 5.487 | 5.292 |
| 0416 | Cobaña | 582 | 296 | 286 | 832 | 426 | 406 | 1.172 | 603 | 569 |
| 0437 | Colmenar de Oreja | 5.037 | 2.459 | 2.578 | 5.181 | 2.520 | 2.661 | 5.209 | 2.532 | 2.677 |
| 0421 | Colmenar del Arroyo | 414 | 204 | 210 | 410 | 206 | 204 | 493 | 246 | 247 |
| 0455 | Colmenar Viejo + Tres Cantos | 19.839 | 9.853 | 9.986 | 29.495 | 14.552 | 14.943 | 39.633 | 19.642 | 19.991 |
| 0442 | Colmenarejo | 1.544 | 797 | 747 | 1.680 | 867 | 813 | 2.408 | 1.249 | 1.159 |
| 0468 | Collado Mediano | 1.574 | 776 | 798 | 1.698 | 834 | 864 | 2.409 | 1.222 | 1.187 |
| 0474 | Collado Villalba | 18.762 | 9.605 | 9.157 | 20.396 | 10.098 | 10.298 | 26.356 | 13.101 | 13.255 |
| 0480 | Corpa | 369 | 198 | 171 | 358 | 185 | 173 | 353 | 181 | 172 |
| 0493 | Costalada | 53.730 | 27.055 | 26.675 | 64.826 | 32.570 | 32.256 | 73.866 | 36.947 | 36.919 |
| 0506 | Cubas de la Sagra | 765 | 315 | 450 | 830 | 393 | 437 | 896 | 431 | 465 |
| 0513 | Chapinería | 616 | 334 | 282 | 758 | 399 | 359 | 907 | 477 | 430 |
| 0528 | Chinchón | 3.954 | 1.970 | 1.984 | 4.049 | 2.035 | 2.014 | 3.947 | 1.958 | 1.989 |
| 0534 | Daganzo de Arriba | 1.068 | 546 | 522 | 1.166 | 595 | 571 | 1.627 | 828 | 799 |
| 0549 | Esorial, El | 5.956 | 2.910 | 3.046 | 6.138 | 3.038 | 3.100 | 6.916 | 3.379 | 3.537 |
| 0552 | Estremera | 1.108 | 577 | 531 | 1.097 | 571 | 526 | 1.056 | 556 | 500 |
| 0565 | Fresnedillas | 442 | 228 | 214 | 412 | 207 | 205 | 458 | 227 | 231 |
| 0571 | Fresno de Torote | 108 | 46 | 62 | 160 | 81 | 79 | 227 | 110 | 117 |
| 0587 | Fuenlabrada | 78.096 | 39.384 | 38.712 | 119.848 | 60.544 | 59.304 | 144.723 | 73.237 | 71.486 |
| 0590 | Fuente el Saz de Jarama | 1.423 | 738 | 685 | 1.827 | 939 | 888 | 2.658 | 1.367 | 1.291 |
| 0604 | Fuenteidueña de Tajo | 1.196 | 601 | 595 | 1.243 | 623 | 620 | 1.310 | 633 | 677 |
| 0611 | Galapagar | 6.113 | 3.121 | 2.992 | 7.015 | 3.579 | 3.436 | 9.050 | 4.580 | 4.470 |
| 0626 | Garganta de los Montes | 312 | 157 | 155 | 306 | 154 | 152 | 302 | 149 | 153 |
| 0632 | Gargantilla del Lozoya | 233 | 129 | 104 | 227 | 128 | 99 | 220 | 124 | 96 |
| 0647 | Gascones | 85 | 43 | 42 | 91 | 47 | 44 | 101 | 49 | 52 |
| 0650 | Getafe | 126.558 | 63.176 | 63.382 | 131.840 | 65.702 | 66.138 | 139.190 | 69.418 | 69.772 |

TABLA 2

POBLACION DE DERECHO POR MUNICIPIOS Y AGRUPACIONES DE MUNICIPIOS SEGUN SEXO PARA LOS AÑOS 1960, 1970, 1975, 1981, 1986 Y 1991 (CONTINUACION)

| Código | Literal | 1981 | | | 1986 | | | 1991 | | |
|--------|-------------------------------|-----------|-----------|-----------|-----------|-----------|-----------|-----------|-----------|-----------|
| | | Total | Hombres | Mujeres | Total | Hombres | Mujeres | Total | Hombres | Mujeres |
| 0663 | Grifón | 1.283 | 671 | 612 | 1.558 | 818 | 740 | 2.348 | 1.209 | 1.139 |
| 0679 | Guadáliz de la Sierra | 1.426 | 729 | 697 | 1.509 | 772 | 737 | 1.725 | 877 | 848 |
| 0685 | Guadarrama | 5.957 | 2.919 | 3.038 | 5.958 | 2.947 | 3.011 | 6.902 | 3.444 | 3.458 |
| 0698 | Hiruela, La | 35 | 20 | 15 | 40 | 25 | 15 | 32 | 19 | 13 |
| 0702 | Horcajo de la Sierra | 145 | 75 | 70 | 135 | 69 | 66 | 119 | 62 | 57 |
| 0719 | Horcajuelo de la Sierra | 60 | 27 | 33 | 71 | 36 | 35 | 72 | 35 | 37 |
| 0724 | Hoyo de Manzanares | 2.689 | 1.496 | 1.193 | 2.507 | 1.279 | 1.228 | 3.472 | 1.737 | 1.735 |
| 0730 | Humanes de Madrid | 2.987 | 1.513 | 1.474 | 5.842 | 2.936 | 2.906 | 7.829 | 3.957 | 3.872 |
| 0745 | Leganés | 163.910 | 82.558 | 81.352 | 167.783 | 84.376 | 83.407 | 171.589 | 85.943 | 85.646 |
| 0758 | Loeches | 2.023 | 1.009 | 1.014 | 2.076 | 1.055 | 1.021 | 2.238 | 1.141 | 1.097 |
| 0761 | Lozoya | 447 | 232 | 215 | 442 | 225 | 217 | 393 | 201 | 192 |
| 9015 | Lozoyuela-Navas-Sieteiglesias | 639 | 331 | 308 | 622 | 335 | 287 | 616 | 325 | 291 |
| 0783 | Madarcos | 41 | 20 | 21 | 34 | 16 | 18 | 33 | 17 | 16 |
| 0796 | Madrid | 3.158.818 | 1.494.143 | 1.664.675 | 3.058.182 | 1.439.575 | 1.618.607 | 3.010.492 | 1.415.951 | 1.594.541 |
| 0800 | Majadahonda | 22.852 | 11.219 | 11.633 | 28.974 | 14.296 | 14.678 | 33.475 | 16.365 | 17.110 |
| 0822 | Manzanares el Real | 1.575 | 822 | 753 | 1.745 | 898 | 847 | 2.340 | 1.196 | 1.144 |
| 0838 | Meco | 1.154 | 597 | 557 | 1.509 | 773 | 736 | 2.928 | 1.502 | 1.426 |
| 0843 | Mejorada del Campo | 9.614 | 4.788 | 4.826 | 11.550 | 5.826 | 5.724 | 13.596 | 6.910 | 6.686 |
| 0856 | Miraflores de la Sierra | 2.342 | 1.169 | 1.173 | 2.464 | 1.224 | 1.240 | 2.636 | 1.294 | 1.342 |
| 0869 | Molar, El | 2.384 | 1.238 | 1.146 | 2.621 | 1.366 | 1.255 | 2.763 | 1.456 | 1.307 |
| 0875 | Molinos, Los | 2.006 | 939 | 1.067 | 2.345 | 1.084 | 1.261 | 2.460 | 1.156 | 1.304 |
| 0881 | Montejo de la Sierra | 198 | 102 | 96 | 232 | 127 | 105 | 255 | 124 | 131 |
| 0894 | Moraleja de Enmedio | 965 | 477 | 488 | 1.181 | 581 | 600 | 1.512 | 738 | 774 |
| 0908 | Moralzarzal | 1.600 | 800 | 800 | 1.650 | 818 | 832 | 2.208 | 1.128 | 1.080 |
| 0915 | Morata de Tajuña | 4.599 | 2.295 | 2.304 | 4.672 | 2.304 | 2.368 | 5.063 | 2.485 | 2.578 |
| 0920 | Móstoles | 150.259 | 75.384 | 74.875 | 175.133 | 87.398 | 87.735 | 192.018 | 95.463 | 96.555 |
| 0936 | Navacerrada | 1.257 | 665 | 592 | 1.539 | 850 | 689 | 1.588 | 856 | 732 |
| 0941 | Navalafuente | 249 | 130 | 119 | 278 | 150 | 128 | 322 | 176 | 146 |
| 0954 | Navalagamella | 492 | 243 | 249 | 525 | 258 | 267 | 627 | 311 | 316 |
| 0967 | Navalcarnero | 8.066 | 4.118 | 3.948 | 8.977 | 4.523 | 4.454 | 10.126 | 5.128 | 4.998 |
| 0973 | Navarredonda | 122 | 64 | 58 | 126 | 68 | 58 | 100 | 50 | 50 |
| 0992 | Navas del Rey | 867 | 434 | 433 | 979 | 491 | 488 | 1.031 | 517 | 514 |
| 1006 | Nuevo Baztán | 461 | 252 | 209 | 510 | 284 | 226 | 466 | 249 | 217 |
| 1013 | Olmeda de las Fuentes | 152 | 92 | 60 | 131 | 72 | 59 | 120 | 64 | 56 |
| 1028 | Orusco | 579 | 294 | 285 | 584 | 287 | 297 | 585 | 291 | 294 |
| 1049 | Paracuellos de Jarama | 2.820 | 1.441 | 1.379 | 3.713 | 1.892 | 1.821 | 4.362 | 2.252 | 2.110 |
| 1065 | Parla | 56.318 | 28.523 | 27.795 | 63.963 | 32.256 | 31.707 | 69.907 | 35.044 | 34.863 |
| 1071 | Patones | 353 | 183 | 170 | 345 | 171 | 174 | 338 | 172 | 166 |
| 1087 | Pedrezuela | 658 | 336 | 322 | 728 | 375 | 353 | 806 | 416 | 390 |
| 1090 | Pelayos de la Presa | 652 | 339 | 313 | 749 | 384 | 365 | 922 | 465 | 457 |
| 1104 | Perales de Tajuña | 1.815 | 870 | 945 | 1.881 | 911 | 970 | 1.969 | 948 | 1.021 |
| 1111 | Pezueta de las Torres | 516 | 262 | 254 | 502 | 266 | 236 | 462 | 244 | 218 |
| 1126 | Pinilla del Valle | 137 | 73 | 65 | 141 | 75 | 66 | 156 | 83 | 73 |
| 1132 | Pinto | 18.761 | 9.457 | 9.304 | 20.117 | 10.057 | 10.060 | 22.251 | 11.087 | 11.164 |
| 1147 | Piñuecar | 155 | 76 | 79 | 164 | 78 | 86 | 148 | 73 | 75 |
| 1150 | Pozuelo de Alarcón | 29.756 | 14.568 | 15.188 | 35.988 | 17.643 | 18.345 | 48.328 | 23.787 | 24.541 |
| 1163 | Pozuelo del Rey | 211 | 112 | 99 | 207 | 110 | 97 | 201 | 106 | 95 |
| 1179 | Prádena del Rincón | 106 | 54 | 52 | 103 | 57 | 46 | 103 | 55 | 48 |
| 1185 | Puebla de la Sierra | 69 | 31 | 38 | 57 | 28 | 29 | 48 | 25 | 23 |
| 9020 | Puentes Viejas | 446 | 238 | 208 | 410 | 212 | 198 | 381 | 200 | 181 |
| 1198 | Quijorna | 519 | 274 | 245 | 559 | 299 | 260 | 623 | 326 | 297 |
| 1202 | Rascafría | 1.157 | 602 | 555 | 1.260 | 653 | 607 | 1.300 | 674 | 626 |
| 1219 | Redueña | 89 | 46 | 43 | 119 | 59 | 60 | 143 | 71 | 72 |
| 1224 | Ribátejada | 269 | 141 | 128 | 236 | 122 | 114 | 274 | 140 | 134 |
| 1230 | Rivas-Vaciamadrid | 653 | 338 | 315 | 5.972 | 3.001 | 2.971 | 14.863 | 7.466 | 7.397 |
| 1245 | Robledillo de la Jara | 80 | 39 | 41 | 67 | 31 | 36 | 56 | 30 | 28 |
| 1258 | Robledo de Chavela | 1.647 | 814 | 833 | 1.673 | 842 | 831 | 1.813 | 889 | 924 |
| 1261 | Robregordo | 107 | 53 | 54 | 102 | 53 | 49 | 89 | 44 | 45 |
| 1277 | Rozas de Madrid, Las | 13.405 | 6.553 | 6.852 | 20.818 | 10.268 | 10.550 | 35.137 | 17.278 | 17.859 |
| 1283 | Rozas de Puerto Real | 422 | 222 | 200 | 396 | 202 | 194 | 337 | 168 | 169 |
| 1296 | San Agustín de Guadalix | 1.817 | 906 | 911 | 2.476 | 1.262 | 1.214 | 3.160 | 1.629 | 1.531 |
| 1300 | San Fernando de Henares | 19.597 | 9.870 | 9.727 | 23.020 | 11.585 | 11.435 | 25.350 | 12.689 | 12.661 |
| 1317 | San Lorenzo de El Escorial | 8.953 | 4.352 | 4.601 | 8.979 | 4.373 | 4.606 | 8.648 | 4.172 | 4.476 |
| 1322 | San Martín de la Vega | 4.984 | 2.564 | 2.420 | 5.583 | 2.862 | 2.721 | 6.361 | 3.243 | 3.118 |
| 1338 | San Martín de Valdeiglesias | 4.858 | 2.481 | 2.377 | 5.048 | 2.546 | 2.502 | 5.438 | 2.724 | 2.714 |

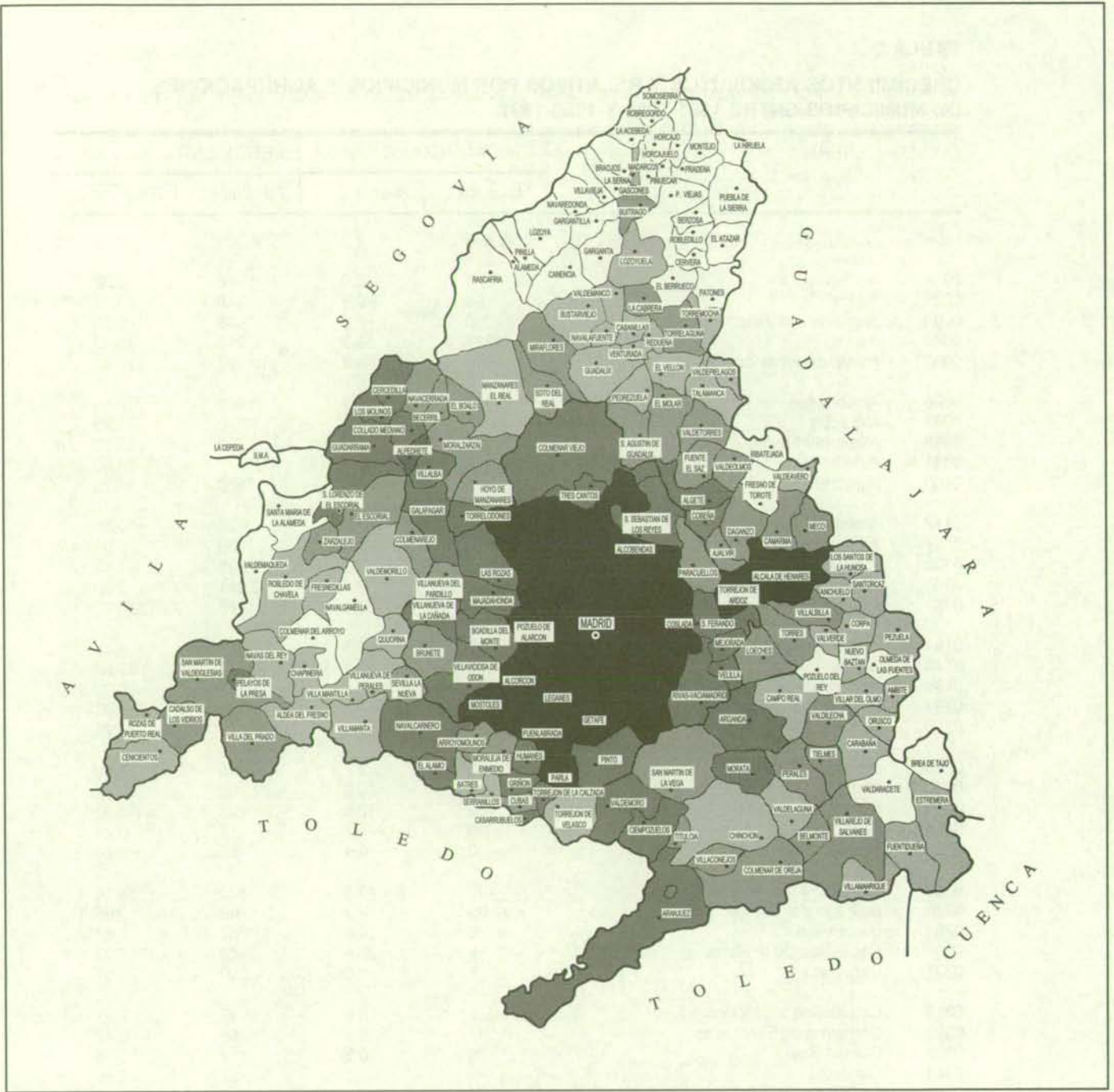
TABLA 2

POBLACION DE DERECHO POR MUNICIPIOS Y AGRUPACIONES DE MUNICIPIOS SEGUN SEXO PARA LOS AÑOS 1960, 1970, 1975, 1981, 1986 Y 1991 (CONTINUACION)

| Código | Literal | 1981 | | | 1986 | | | 1991 | | |
|------------------------------|----------------------------|------------------|------------------|------------------|------------------|------------------|------------------|------------------|------------------|------------------|
| | | Total | Hombres | Mujeres | Total | Hombres | Mujeres | Total | Hombres | Mujeres |
| 1343 | San Sebastián de los Reyes | 39.950 | 20.255 | 19.695 | 50.027 | 25.123 | 24.904 | 53.707 | 26.948 | 26.759 |
| 1356 | Santa María de la Alameda | 759 | 403 | 356 | 753 | 405 | 348 | 705 | 384 | 321 |
| 1369 | Santorcaz | 540 | 282 | 258 | 522 | 268 | 254 | 534 | 279 | 255 |
| 1375 | Santos de la Humosa, Los | 889 | 463 | 426 | 875 | 445 | 430 | 927 | 484 | 443 |
| 1381 | Serna del Monte, La | 76 | 42 | 34 | 80 | 41 | 39 | 93 | 47 | 46 |
| 1408 | Serranillos del Valle | 384 | 202 | 182 | 436 | 232 | 204 | 478 | 246 | 232 |
| 1415 | Sevilla la Nueva | 659 | 317 | 342 | 663 | 345 | 318 | 1.348 | 671 | 677 |
| 1436 | Somosierra | 116 | 67 | 49 | 108 | 65 | 43 | 108 | 69 | 39 |
| 1441 | Soto del Real | 1.347 | 703 | 644 | 1.715 | 867 | 848 | 2.689 | 1.356 | 1.333 |
| 1454 | Talamanca de Jarama | 888 | 441 | 447 | 959 | 486 | 473 | 1.100 | 557 | 543 |
| 1467 | Tielmes | 1.845 | 983 | 862 | 1.852 | 971 | 881 | 1.946 | 992 | 954 |
| 1473 | Titulcia | 835 | 408 | 427 | 843 | 413 | 430 | 872 | 432 | 440 |
| 1489 | Torrejón de Ardoz | 75.599 | 38.190 | 37.409 | 80.066 | 40.374 | 39.692 | 82.238 | 41.271 | 40.967 |
| 1492 | Torrejón de la Calzada | 748 | 389 | 359 | 1.035 | 537 | 498 | 1.527 | 777 | 750 |
| 1505 | Torrejón de Velasco | 1.275 | 662 | 613 | 1.293 | 667 | 626 | 1.490 | 771 | 719 |
| 1512 | Torrelaguna | 2.485 | 1.211 | 1.274 | 2.547 | 1.242 | 1.305 | 2.553 | 1.231 | 1.322 |
| 1527 | Torrelodones | 3.497 | 1.677 | 1.820 | 5.018 | 2.459 | 2.559 | 7.198 | 3.573 | 3.625 |
| 1533 | Torreñocha de Jarama | 165 | 81 | 84 | 197 | 100 | 97 | 237 | 120 | 117 |
| 1548 | Torres de la Alameda | 2.438 | 1.230 | 1.208 | 2.618 | 1.321 | 1.297 | 2.953 | 1.481 | 1.472 |
| 1551 | Valdaracete | 774 | 373 | 401 | 747 | 360 | 387 | 677 | 330 | 347 |
| 1564 | Valdeavero | 444 | 228 | 216 | 491 | 251 | 240 | 507 | 262 | 245 |
| 1570 | Valdelaguna | 623 | 328 | 295 | 585 | 305 | 280 | 544 | 285 | 259 |
| 1586 | Valdemanco | 428 | 233 | 195 | 430 | 226 | 204 | 487 | 257 | 230 |
| 1599 | Valdemaqueada | 401 | 210 | 191 | 451 | 226 | 225 | 469 | 229 | 240 |
| 1603 | Valdemorillo | 2.088 | 1.084 | 1.004 | 2.354 | 1.200 | 1.154 | 2.762 | 1.414 | 1.348 |
| 1610 | Valdemoro | 13.345 | 6.943 | 6.402 | 16.496 | 8.535 | 7.961 | 17.806 | 8.890 | 8.916 |
| 1625 | Valdeolmos | 448 | 246 | 202 | 616 | 342 | 274 | 1.094 | 570 | 524 |
| 1631 | Valdepiélagos | 320 | 159 | 161 | 314 | 157 | 157 | 327 | 163 | 164 |
| 1646 | Valdetorres de Jarama | 1.050 | 537 | 513 | 1.066 | 541 | 525 | 1.258 | 645 | 613 |
| 1659 | Valdilecha | 1.453 | 717 | 736 | 1.515 | 764 | 751 | 1.615 | 806 | 809 |
| 1662 | Valverde de Alcalá | 201 | 110 | 91 | 213 | 116 | 97 | 225 | 122 | 103 |
| 1678 | Velilla de San Antonio | 1.546 | 787 | 759 | 1.830 | 926 | 904 | 2.344 | 1.189 | 1.155 |
| 1684 | Velilla, El | 899 | 467 | 432 | 894 | 458 | 436 | 900 | 458 | 442 |
| 1697 | Venturada | 179 | 86 | 93 | 264 | 134 | 130 | 332 | 171 | 161 |
| 1718 | Villa del Prado | 2.690 | 1.384 | 1.306 | 3.118 | 1.561 | 1.557 | 3.290 | 1.648 | 1.642 |
| 1701 | Villacanejos | 2.816 | 1.489 | 1.347 | 2.901 | 1.485 | 1.416 | 2.898 | 1.499 | 1.399 |
| 1723 | Villalbilla | 1.005 | 520 | 485 | 1.445 | 749 | 696 | 1.860 | 959 | 901 |
| 1739 | Villamanrique de Tajo | 587 | 283 | 304 | 555 | 281 | 274 | 552 | 273 | 279 |
| 1744 | Villamanta | 959 | 499 | 460 | 1.061 | 546 | 515 | 1.205 | 606 | 599 |
| 1757 | Villamantilla | 291 | 147 | 144 | 292 | 149 | 143 | 299 | 150 | 149 |
| 1760 | Villanueva de la Cañada | 1.864 | 930 | 934 | 2.791 | 1.424 | 1.367 | 4.302 | 2.179 | 2.128 |
| | Villanueva de Perales | 349 | 176 | 173 | 356 | 191 | 165 | 340 | 191 | 149 |
| 1776 | Villanueva del Pardillo | 973 | 495 | 478 | 1.497 | 761 | 736 | 2.120 | 1.058 | 1.062 |
| 1795 | Villar del Olmo | 506 | 253 | 253 | 426 | 221 | 205 | 497 | 253 | 244 |
| 1809 | Villajero de Salvanes | 4.281 | 2.149 | 2.132 | 4.530 | 2.264 | 2.266 | 4.952 | 2.471 | 2.481 |
| 1816 | Vilaviciosa de Odón | 6.023 | 2.936 | 3.087 | 8.029 | 3.817 | 4.212 | 13.030 | 6.329 | 6.701 |
| 1821 | Villavieja del Lozoya | 167 | 81 | 85 | 157 | 72 | 85 | 158 | 77 | 81 |
| 1837 | Zarzalejo | 830 | 429 | 401 | 803 | 420 | 383 | 863 | 443 | 420 |
| AREA METROPOLITANA | | 4.400.002 | 2.116.874 | 2.283.128 | 4.467.783 | 2.144.811 | 2.322.972 | 4.592.569 | 2.205.811 | 2.386.758 |
| Municipio de Madrid | | 3.158.818 | 1.494.143 | 1.664.675 | 3.058.182 | 1.439.575 | 1.618.607 | 3.010.492 | 1.415.951 | 1.594.541 |
| Corona Metropolitana | | 1.241.184 | 622.731 | 618.453 | 1.409.601 | 705.236 | 704.365 | 1.582.077 | 789.860 | 792.217 |
| Área Metropolitana Norte | | 123.520 | 62.107 | 61.413 | 149.749 | 74.557 | 75.192 | 172.065 | 85.625 | 86.440 |
| Área Metropolitana Este | | 300.728 | 151.684 | 149.044 | 335.245 | 168.592 | 166.653 | 375.974 | 188.357 | 187.617 |
| Área Metropolitana Sur | | 734.859 | 368.641 | 366.218 | 816.568 | 408.885 | 407.683 | 879.340 | 439.658 | 439.682 |
| Área Metropolitana Oeste | | 82.077 | 40.299 | 41.778 | 108.039 | 53.202 | 54.837 | 154.698 | 76.220 | 78.478 |
| Municipios no Metropolitanos | | 286.893 | 144.545 | 142.348 | 312.789 | 157.268 | 155.521 | 354.966 | 177.889 | 177.097 |
| Municipios Pinar | | 60.016 | 30.207 | 29.809 | 62.338 | 31.356 | 30.982 | 66.396 | 33.195 | 33.201 |
| Sierra Norte | | 14.365 | 7.368 | 6.997 | 14.846 | 7.622 | 7.224 | 15.394 | 7.841 | 7.553 |
| Alto Manzanares | | 10.664 | 5.461 | 5.203 | 12.096 | 6.186 | 5.910 | 14.572 | 7.380 | 7.192 |
| Alto Guadarrama | | 24.272 | 11.896 | 12.376 | 24.781 | 12.174 | 12.607 | 25.736 | 12.615 | 13.121 |
| Suboccidental | | 10.715 | 5.482 | 5.233 | 10.615 | 5.374 | 5.241 | 10.694 | 5.359 | 5.335 |

Fuente: Padrón Municipal de Habitantes. INE (MINECO).
Censo de Población. INE (MINECO).

G.2. DENSIDAD DE POBLACION POR MUNICIPIOS EN 1991 (Hab/Km²)



LEYENDA



TABLA 3
CRECIMIENTOS ABSOLUTOS Y RELATIVOS POR MUNICIPIOS Y AGRUPACIONES DE MUNICIPIOS ENTRE 1981-1986 Y 1986-1991

| CODIGO | LITERAL | CRECIMIENTO 1981-1986 | | CRECIMIENTO 1986-1991 | |
|--------|------------------------------|-----------------------|-----------|-----------------------|-----------|
| | | Absolutos | Relativos | Absolutos | Relativos |
| | COMUNIDAD DE MADRID | 93.676 | 2,0 | 166.983 | 3,49 |
| 0014 | Acebeda, La | -7 | -10,0 | -6 | -9,52 |
| 0029 | Ajalvir | 96 | 9,9 | 248 | 23,37 |
| 0035 | Alameda del Valle | -8 | -5,2 | 8 | 5,52 |
| 0040 | Alamo, El | 277 | 16,3 | 948 | 48,07 |
| 0053 | Alcalá de Henares | 7.099 | 5,2 | 15.087 | 10,46 |
| 0066 | Alcobendas | 6.496 | 10,2 | 8.498 | 12,10 |
| 0072 | Alcorcón | -3.073 | -2,2 | 1.778 | 1,29 |
| 0088 | Aldea del Fresno | 134 | 15,7 | 152 | 15,38 |
| 0091 | Algete | 2.365 | 46,6 | 2.577 | 34,63 |
| 0105 | Alpedrete | 330 | 13,6 | 680 | 24,73 |
| 0112 | Ambite | -30 | -8,6 | -33 | -10,31 |
| 0127 | Anchuelo | -13 | -2,5 | 28 | 5,54 |
| 0133 | Aranjuez | 1.068 | 3,0 | -525 | -1,43 |
| 0148 | Arganda del Rey | 1.840 | 8,4 | 2.241 | 9,39 |
| 0151 | Arroyomolinos | 79 | 37,4 | 946 | 326,21 |
| 0164 | Atazar, El | 18 | 24,3 | -4 | -4,35 |
| 0170 | Batres | 78 | 43,1 | 92 | 35,52 |
| 0186 | Becerril de la Sierra | 241 | 17,2 | 263 | 16,02 |
| 0199 | Belmonte de Tajo | -13 | -1,2 | 32 | 2,89 |
| 0210 | Berrueco, El | 18 | 8,4 | 47 | 20,26 |
| 0203 | Berzosa del Lozoya | 2 | 3,2 | 9 | 13,85 |
| 0225 | Boadilla del Monte | 2.248 | 36,9 | 7.492 | 89,92 |
| 0231 | Boalo, El | 166 | 12,6 | 207 | 13,97 |
| 0246 | Braojos | -10 | -7,2 | 1 | 0,78 |
| 0259 | Brea de Tajo | 2 | 0,4 | -50 | -9,80 |
| 0262 | Brunete | 490 | 43,8 | 872 | 54,16 |
| 0278 | Buitrago del Lozoya | 95 | 8,3 | 48 | 3,85 |
| 0284 | Bustarviejo | 48 | 4,4 | 87 | 7,67 |
| 0297 | Cabanillas de la Sierra | 58 | 21,6 | 40 | 12,23 |
| 0301 | Cabrera, La | 8 | 1,0 | 209 | 25,87 |
| 0318 | Cadalso de los Vidrios | -125 | -5,8 | 47 | 2,31 |
| 0323 | Camarma de Esteruelas | 67 | 5,4 | 85 | 6,47 |
| 0339 | Campo Real | 6 | 0,3 | 117 | 5,76 |
| 0344 | Canencia | -5 | -1,1 | -27 | -5,86 |
| 0357 | Carabaña | -71 | -6,4 | 1 | 0,10 |
| 0360 | Casarrubuelos | -32 | -5,7 | 10 | 1,89 |
| 0376 | Cenicientos | -251 | -10,4 | -351 | -16,30 |
| 0382 | Cercedilla | 100 | 2,7 | 57 | 1,49 |
| 0395 | Cervera de Buitrago | -5 | -5,0 | -12 | -12,63 |
| 0409 | Ciempozuelos | -184 | -1,8 | 703 | 6,98 |
| 0416 | Cobeña | 250 | 43,0 | 340 | 40,87 |
| 0437 | Colmenar de Oreja | 144 | 2,9 | 28 | 0,54 |
| 0421 | Colmenar del Arroyo | -4 | -1,0 | 83 | 20,24 |
| 0455 | Colmenar Viejo + Tres Cantos | 9.656 | 48,7 | 10.138 | 34,37 |
| 0442 | Colmenarejo | 136 | 8,8 | 728 | 43,33 |
| 0468 | Collado Mediano | 1.634 | 8,7 | 5.960 | 29,22 |
| 0474 | Collado Villaba | 124 | 7,9 | 711 | 41,87 |
| 0480 | Corpa | -11 | -3,0 | -5 | -1,40 |
| 0493 | Coslada | 11.096 | 20,7 | 9.040 | 13,95 |
| 0506 | Cubas de la Sagra | 65 | 8,5 | 66 | 7,95 |

TABLA 3

CRECIMIENTOS ABSOLUTOS Y RELATIVOS POR MUNICIPIOS Y AGRUPACIONES DE MUNICIPIOS ENTRE 1981-1986 Y 1986-1991 (CONTINUACION)

| CODIGO | LITERAL | CRECIMIENTO 1981-1986 | | CRECIMIENTO 1986-1991 | |
|--------|-------------------------------|-----------------------|-----------|-----------------------|-----------|
| | | Absolutos | Relativos | Absolutos | Relativos |
| 0513 | Chapinería | 142 | 23,1 | 149 | 19,66 |
| 0528 | Chinchón | 95 | 2,4 | -102 | -2,52 |
| 0534 | Daganzo de Arriba | 98 | 9,2 | 461 | 39,54 |
| 0549 | Escorial, El | 182 | 3,1 | 778 | 12,68 |
| 0552 | Estremera | -11 | -1,0 | -41 | -3,74 |
| 0565 | Fresnedillas | -30 | -6,8 | 46 | 11,17 |
| 0571 | Fresno de Torote | 52 | 48,1 | 67 | 41,88 |
| 0587 | Fuenlabrada | 41.752 | 53,5 | 24.875 | 20,76 |
| 0590 | Fuente el Saz de Jarama | 404 | 28,4 | 831 | 45,48 |
| 0604 | Fuentidueña de Tajo | 47 | 3,9 | 67 | 5,39 |
| 0611 | Galapagar | 902 | 14,8 | 2.035 | 29,01 |
| 0626 | Garganta de los Montes | -6 | -1,9 | -4 | -1,31 |
| 0632 | Gargantilla del Lozoya | -6 | -2,6 | -7 | -3,08 |
| 0647 | Gascones | 6 | 7,1 | 10 | 10,99 |
| 0650 | Getafe | 5.282 | 4,2 | 7.350 | 5,57 |
| 0663 | Griñón | 275 | 21,4 | 790 | 50,71 |
| 0679 | Guadalix de la Sierra | 83 | 5,8 | 216 | 14,31 |
| 0685 | Guadarrama | 1 | 0,0 | 944 | 15,84 |
| 0698 | Hiruela, La | 5 | 14,3 | -8 | -20,00 |
| 0702 | Horcajo de la Sierra | -10 | -6,9 | -16 | -11,85 |
| 0719 | Horcajuelo de la Sierra | 11 | 18,3 | 1 | 1,41 |
| 0724 | Hoyo de Manzanares | -182 | -6,8 | 965 | 38,49 |
| 0730 | Humanes de Madrid | 2.855 | 95,6 | 1.987 | 34,01 |
| 0745 | Leganés | 3.873 | 2,4 | 3.806 | 2,27 |
| 0758 | Loeches | 53 | 2,6 | 162 | 7,80 |
| 0761 | Lozoya | -5 | -1,1 | -49 | -11,09 |
| 9015 | Lozoyuela-Navas-Sieteiglesias | -17 | -2,7 | -6 | -0,96 |
| 0783 | Madarcos | -7 | -17,1 | -1 | -2,94 |
| 0796 | Madrid | -100.636 | -3,2 | -47.690 | -1,56 |
| 0800 | Majadahonda | 6.122 | 26,8 | 4.501 | 15,53 |
| 0822 | Manzanares el Real | 170 | 10,8 | 595 | 34,10 |
| 0838 | Meco | 355 | 30,8 | 1.419 | 94,04 |
| 0843 | Mejorada del Campo | 1.936 | 20,1 | 2.046 | 17,71 |
| 0856 | Miraflores de la Sierra | 122 | 5,2 | 172 | 6,98 |
| 0869 | Moiar, El | 237 | 9,9 | 142 | 5,42 |
| 0875 | Molinos, Los | 339 | 16,9 | 115 | 4,90 |
| 0881 | Montejo de la Sierra | 34 | 17,2 | 23 | 9,91 |
| 0894 | Moraleja de Enmedio | 216 | 22,4 | 331 | 28,03 |
| 0908 | Moralzarzal | 50 | 3,1 | 558 | 33,82 |
| 0915 | Morata de Tajuña | 73 | 1,6 | 391 | 8,37 |
| 0920 | Móstoles | 24.874 | 16,6 | 16.885 | 9,64 |
| 0936 | Navacerrada | 282 | 22,4 | 49 | 3,18 |
| 0941 | Navalafuente | 29 | 11,6 | 44 | 15,83 |
| 0954 | Navalagamella | 33 | 6,7 | 102 | 19,43 |
| 0967 | Navalcarnero | 911 | 11,3 | 1.149 | 12,80 |
| 0973 | Navarredonda | 4 | 3,3 | -26 | -20,63 |
| 0992 | Navas del Rey | 112 | 12,9 | 52 | 5,31 |
| 1006 | Nuevo Baztán | 49 | 10,6 | -44 | -8,63 |
| 1013 | Olmeda de las Fuentes | -21 | -13,8 | -11 | -8,40 |
| 1028 | Orusco | 5 | 0,9 | 1 | 0,17 |

TABLA 3

CRECIMIENTOS ABSOLUTOS Y RELATIVOS POR MUNICIPIOS Y AGRUPACIONES DE MUNICIPIOS ENTRE 1981-1986 Y 1986-1991 (CONTINUACION)

| CODIGO | LITERAL | CRECIMIENTO 1981-1986 | | CRECIMIENTO 1986-1991 | |
|--------|-----------------------------|-----------------------|-----------|-----------------------|-----------|
| | | Absolutos | Relativos | Absolutos | Relativos |
| 1049 | Paracuellos de Jarama | 893 | 31,7 | 649 | 17,48 |
| 1065 | Parla | 7.645 | 13,6 | 5.944 | 9,29 |
| 1071 | Patones | -8 | -2,3 | -7 | -2,03 |
| 1087 | Pedrezuela | 70 | 10,6 | 78 | 10,71 |
| 1090 | Pelayos de la Presa | 97 | 14,9 | 173 | 23,10 |
| 1104 | Perales de Tajuña | 66 | 3,6 | 88 | 4,68 |
| 1111 | Pezuela de las Torres | -14 | -2,7 | -40 | -7,97 |
| 1126 | Pinilla del Valle | 2 | 1,4 | 15 | 10,64 |
| 1132 | Pinto | 1.356 | 7,2 | 2.134 | 10,61 |
| 1147 | Piñuecar | 9 | 5,8 | -16 | -9,76 |
| 1150 | Pozuelo de Alarcón | 6.232 | 20,9 | 12.340 | 34,29 |
| 1163 | Pozuelo del Rey | -4 | -1,9 | -6 | -2,90 |
| 1179 | Prádena del Rincón | -3 | -2,8 | 0 | 0,00 |
| 1185 | Puebla de la Sierra | -12 | -17,4 | -9 | -15,79 |
| 9020 | Puentes Viejas | -36 | -8,1 | -29 | -7,07 |
| 1198 | Quijorna | 40 | 7,7 | 64 | 11,45 |
| 1202 | Rascafría | 103 | 8,9 | 40 | 3,17 |
| 1219 | Redueña | 30 | 33,7 | 24 | 20,17 |
| 1224 | Ribatejada | -33 | -12,3 | 38 | 16,10 |
| 1230 | Rivas-Vaciamadrid | 5.319 | 814,5 | 8.891 | 148,88 |
| 1245 | Robledillo de la Jara | -13 | -16,3 | -9 | -13,43 |
| 1258 | Robledo de Chavela | 26 | 1,6 | 140 | 8,37 |
| 1261 | Robregordo | -4 | -3,8 | -13 | -12,75 |
| 1277 | Rozas de Madrid, Las | 7.413 | 55,3 | 14.319 | 68,78 |
| 1283 | Rozas de Puerto Real | -26 | -6,2 | -59 | -14,90 |
| 1296 | San Agustín de Guadalix | 659 | 36,3 | 684 | 27,63 |
| 1300 | San Fernando de Henares | 3.423 | 17,5 | 2.330 | 10,12 |
| 1317 | San Lorenzo de El Escorial | 26 | 0,3 | -331 | -3,69 |
| 1322 | San Martín de la Vega | 599 | 12,0 | 778 | 13,94 |
| 1338 | San Martín de Valdeiglesias | 190 | 3,9 | 390 | 7,73 |
| 1343 | San Sebastián de los Reyes | 10.077 | 25,2 | 3.680 | 7,36 |
| 1356 | Santa María de la Alameda | -6 | -0,8 | -48 | -6,37 |
| 1369 | Santorcaz | -18 | -3,3 | 12 | 2,30 |
| 1375 | Santos de la Humosa, Los | -14 | -1,6 | 52 | 5,94 |
| 1381 | Serna del Monte, La | 4 | 5,3 | 13 | 16,25 |
| 1408 | Serranillos del Valle | 52 | 13,5 | 42 | 9,63 |
| 1415 | Sevilla la Nueva | 4 | 0,6 | 685 | 103,32 |
| 1436 | Somosierra | -8 | -6,9 | 0 | 0,00 |
| 1441 | Soto del Real | 368 | 27,3 | 974 | 56,79 |
| 1454 | Talamanca de Jarama | 71 | 8,0 | 141 | 14,70 |
| 1467 | Tielmes | 7 | 0,4 | 94 | 5,08 |
| 1473 | Titulcia | 8 | 1,0 | 29 | 3,44 |
| 1489 | Torrejón de Ardoz | 4.467 | 5,9 | 2.172 | 2,71 |
| 1492 | Torrejón de la Calzada | 287 | 38,4 | 492 | 47,54 |
| 1505 | Torrejón de Velasco | 18 | 1,4 | 197 | 15,24 |
| 1512 | Torrelaguna | 62 | 2,5 | 6 | 0,24 |
| 1527 | Torrelodones | 1.521 | 43,5 | 2.180 | 43,44 |
| 1533 | Torremocha de Jarama | 32 | 19,4 | 40 | 20,30 |
| 1548 | Torres de la Alameda | 180 | 7,4 | 335 | 12,80 |
| 1551 | Valdaracete | -27 | -3,5 | -70 | -9,37 |

TABLA 3

CRECIMIENTOS ABSOLUTOS Y RELATIVOS POR MUNICIPIOS Y AGRUPACIONES DE MUNICIPIOS ENTRE 1981-1986 Y 1986-1991 (CONTINUACION)

| CODIGO | LITERAL | CRECIMIENTO 1981-1986 | | CRECIMIENTO 1986-1991 | |
|------------------------------|-------------------------|-----------------------|-----------|-----------------------|-----------|
| | | Absolutos | Relativos | Absolutos | Relativos |
| 1564 | Valdeavero | 47 | 10,6 | 16 | 3,26 |
| 1570 | Valdelaguna | -38 | -6,1 | -41 | -7,01 |
| 1586 | Valdemanco | 2 | 0,5 | 57 | 13,26 |
| 1599 | Valdemaqueda | 50 | 12,5 | 18 | 3,99 |
| 1603 | Valdemorillo | 266 | 12,7 | 408 | 17,33 |
| 1610 | Valdemoro | 3.151 | 23,6 | 1.310 | 7,94 |
| 1625 | Valdeolmos | 168 | 37,5 | 478 | 77,60 |
| 1631 | Valdepiélagos | -6 | -1,9 | 13 | 4,14 |
| 1646 | Valdetorres de Jarama | 16 | 1,5 | 192 | 18,01 |
| 1659 | Valdilecha | 62 | 4,3 | 100 | 6,60 |
| 1662 | Valverde de Alcalá | 12 | 6,0 | 12 | 5,63 |
| 1678 | Velilla de San Antonio | 284 | 18,4 | 514 | 28,09 |
| 1684 | Vellón, El | -5 | -0,6 | 6 | 0,67 |
| 1697 | Venturada | 85 | 47,5 | 68 | 25,76 |
| 1718 | Villa del Prado | 428 | 15,9 | 172 | 5,52 |
| 1701 | Villaconejos | 85 | 3,0 | -3 | -0,10 |
| 1723 | Villalbilla | 440 | 43,8 | 415 | 28,72 |
| 1739 | Villamanrique de Tajo | -32 | -5,5 | -3 | -0,54 |
| 1744 | Villamanta | 102 | 10,6 | 144 | 13,57 |
| 1757 | Villamantilla | 1 | 0,3 | 7 | 2,40 |
| 1760 | Villanueva de la Cañada | 927 | 49,7 | 1.511 | 54,14 |
| 1782 | Villanueva de Perales | 7 | 2,0 | -16 | -4,49 |
| 1776 | Villanueva del Pardillo | 524 | 53,9 | 623 | 41,62 |
| 1795 | Villar del Olmo | -80 | -15,8 | 71 | 16,67 |
| 1809 | Villarejo de Salvanés | 249 | 5,8 | 422 | 9,32 |
| 1816 | Villaviciosa de Odón | 2.006 | 33,3 | 5.001 | 62,29 |
| 1821 | Villavieja del Lozoya | -10 | -6,0 | 1 | 0,64 |
| 1837 | Zarzalejo | -27 | -3,3 | 60 | 7,47 |
| AREA METROPOLITANA | | 67.781 | 1,5 | 124.786 | 2,79 |
| Municipio de Madrid | | -100.636 | -3,19 | -47.690 | -1,56 |
| Corona Metropolitana | | 168.417 | 13,6 | 172.476 | 12,24 |
| Area Metropolitana Norte | | 26.229 | 21,2 | 22.316 | 14,90 |
| Area Metropolitana Este | | 34.517 | 11,5 | 40.729 | 12,15 |
| Area Metropolitana Sur | | 81.709 | 11,1 | 62.772 | 7,69 |
| Area Metropolitana Oeste | | 25.962 | 31,6 | 46.659 | 43,19 |
| Municipios no Metropolitanos | | 25.896 | 9,0 | 42.197 | 13,49 |
| Municipios Pamam | | 2.266 | 3,9 | 4.056 | 6,69 |
| Sierra Norte | | 425 | 3,3 | 546 | 4,16 |
| Alto Manzanares | | 1.432 | 13,4 | 2.476 | 20,47 |
| Alto Guadarrama | | 509 | 2,1 | 955 | 3,85 |
| Suboccidental | | -100 | -0,9 | 79 | 0,74 |

Fuente: Censo de Población INE-MINECO. 81.
 Padrón Municipal 86 Comunidad de Madrid. Consejería de Economía. Comunidad de Madrid.
 Censo de Población 91 Consejería de Economía. Comunidad de Madrid.

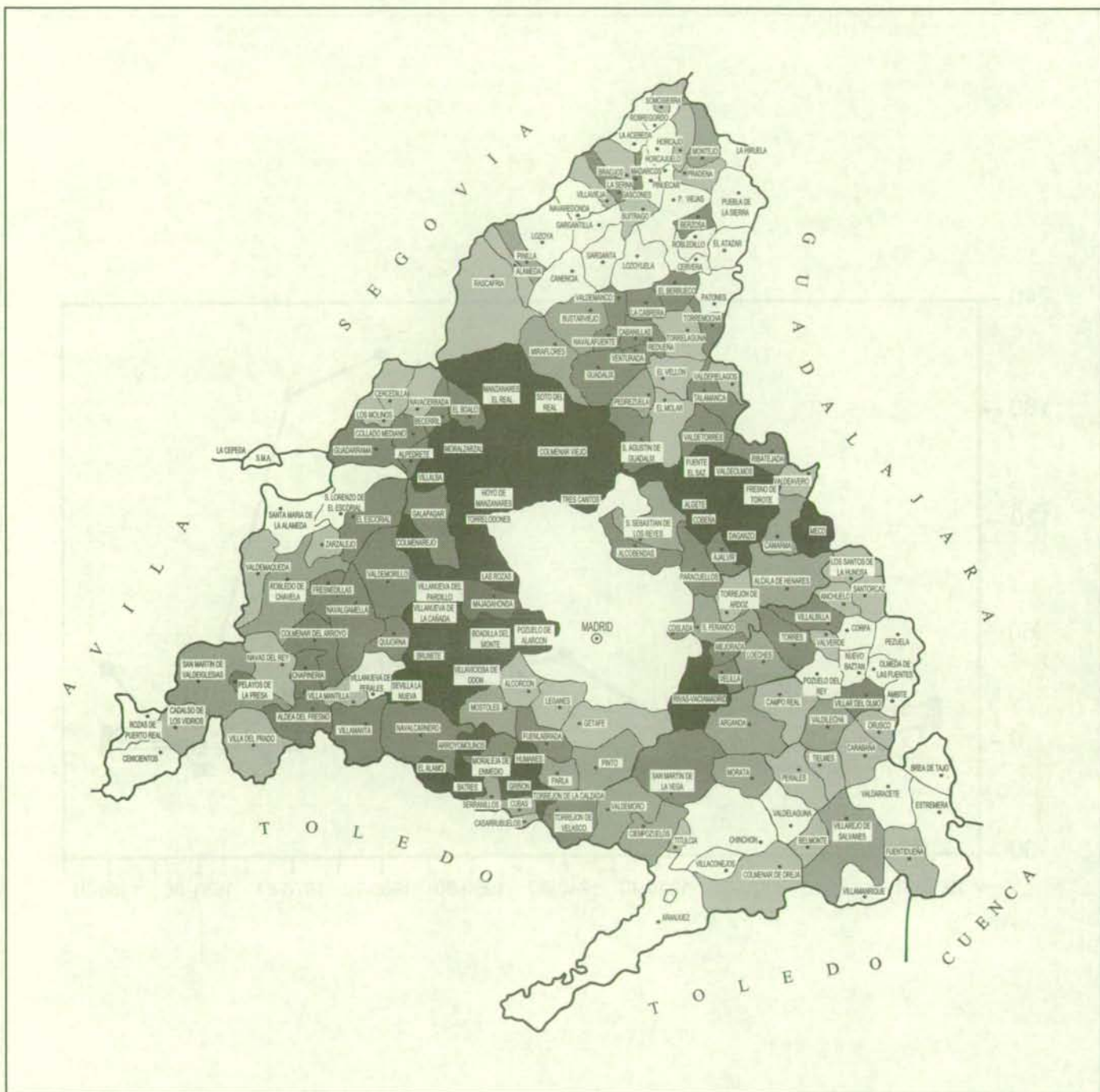
G.3.1. CRECIMIENTO DE LA POBLACION POR MUNICIPIOS 1981-1986




LEYENDA

- | | |
|--|---|
|  NEGATIVO |  11-30% |
|  0-5% |  MAS DEL 30% |
|  6-10% | |

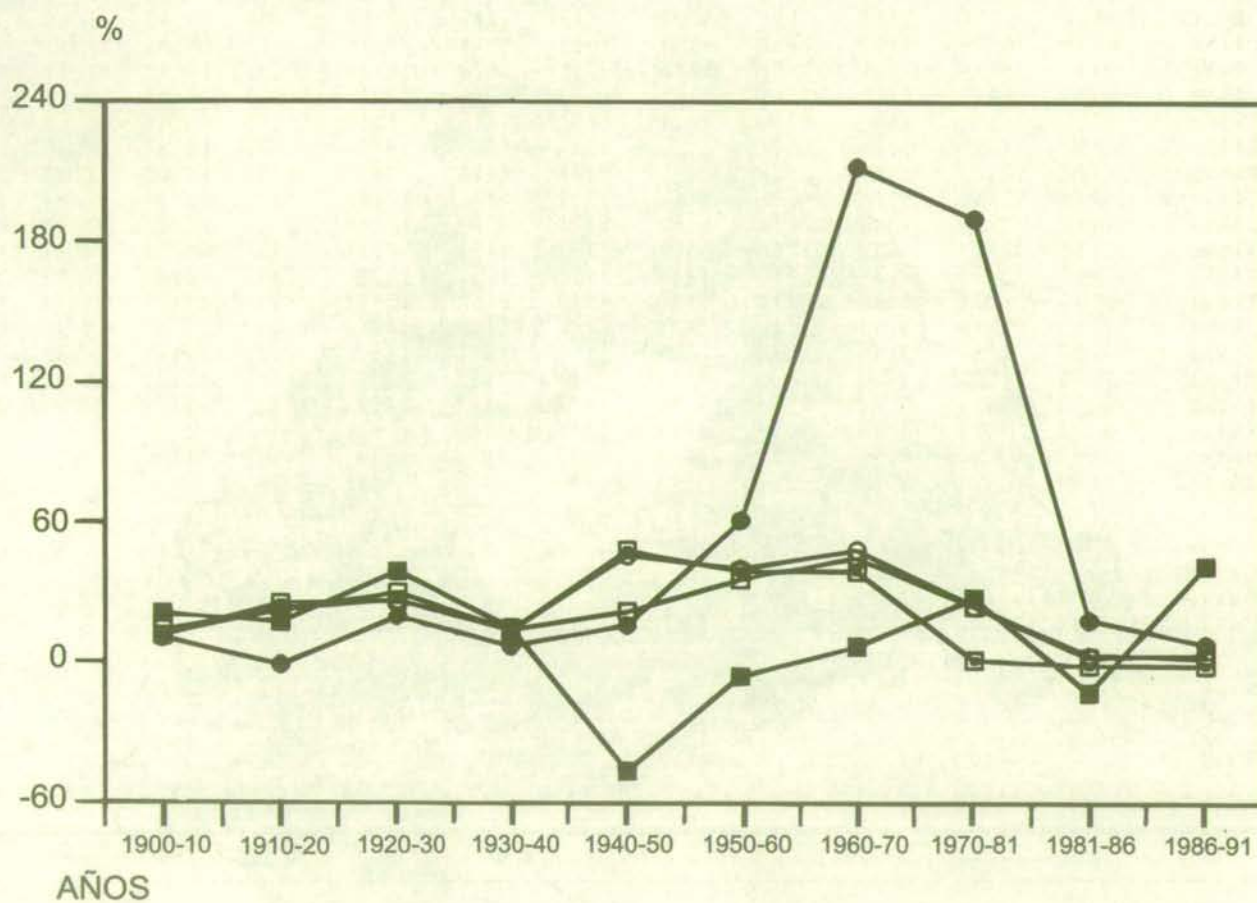
G.3.1 CRECIMIENTO DE LA POBLACION POR MUNICIPIOS 1986-1991



LEYENDA

- | | | | |
|---|----------|---|-------------|
|  | NEGATIVO |  | 11-30% |
|  | 0-5% |  | MAS DEL 30% |
|  | 6-10% | | |

G.3.2. TASAS DE CRECIMIENTO DE LA POBLACION (1900-1991)



LEYENDA

- TOTAL COMUNIDAD
- ▣ MADRID CAPITAL
- CORONA METROPOLITANA
- RESTO MUNICIPIOS
- AREA METROPOLITANA

TABLA 4.1

ESTRUCTURA POR EDADES QUINQUENALES Y SEXO. COMUNIDAD DE MADRID

| | 1970 | | | 1981 | | | 1986 | | | 1991 | | |
|------------------|-----------|-----------|-----------|-----------|-----------|-----------|-----------|-----------|-----------|-----------|-----------|-----------|
| | Total | Hombres | Mujeres | Total | Hombres | Mujeres | Total | Hombres | Mujeres | Total | Hombres | Mujeres |
| TOTAL POBLACION | 3.761.324 | 1.800.003 | 1.961.321 | 4.687.082 | 2.261.525 | 2.425.557 | 4.780.572 | 2.302.079 | 2.478.493 | 4.947.555 | 2.383.700 | 2.563.855 |
| Menores de 1 año | 77.397 | 39.865 | 37.532 | 71.985 | 37.332 | 34.653 | 52.704 | 27.099 | 25.605 | 46.760 | 24.020 | 22.740 |
| De 1 a 4 años | 305.455 | 156.536 | 148.919 | 324.504 | 165.968 | 158.536 | 235.344 | 121.218 | 114.126 | 197.915 | 101.691 | 96.224 |
| De 5 a 9 años | 359.971 | 184.891 | 175.080 | 439.601 | 227.418 | 212.183 | 386.394 | 198.179 | 188.215 | 299.585 | 153.991 | 145.594 |
| De 10 a 14 años | 319.374 | 163.718 | 155.656 | 415.531 | 213.221 | 202.310 | 430.801 | 221.271 | 209.530 | 395.827 | 202.966 | 192.861 |
| De 15 a 19 años | 287.581 | 142.708 | 144.873 | 400.757 | 203.684 | 197.073 | 411.952 | 210.583 | 201.369 | 444.977 | 227.975 | 217.002 |
| De 20 a 24 años | 297.567 | 144.624 | 152.943 | 365.640 | 178.909 | 186.731 | 396.837 | 199.361 | 197.476 | 425.962 | 216.146 | 209.816 |
| De 25 a 29 años | 283.742 | 137.438 | 146.304 | 335.956 | 162.212 | 173.744 | 369.242 | 180.526 | 188.716 | 408.086 | 203.963 | 204.123 |
| De 30 a 34 años | 258.008 | 125.233 | 132.775 | 346.094 | 167.442 | 178.652 | 334.446 | 160.915 | 173.531 | 378.798 | 184.887 | 193.911 |
| De 35 a 39 años | 276.877 | 135.011 | 141.866 | 309.903 | 151.817 | 158.086 | 336.207 | 162.182 | 174.025 | 338.002 | 162.214 | 175.788 |
| De 40 a 44 años | 259.625 | 123.601 | 136.024 | 272.207 | 132.220 | 139.987 | 304.601 | 147.750 | 156.851 | 339.223 | 163.102 | 176.121 |
| De 45 a 49 años | 230.933 | 109.545 | 121.388 | 289.097 | 140.550 | 148.547 | 265.842 | 128.232 | 137.610 | 303.587 | 146.932 | 156.655 |
| De 50 a 54 años | 187.367 | 84.028 | 103.339 | 270.803 | 129.317 | 141.486 | 281.373 | 135.170 | 146.203 | 263.079 | 126.043 | 137.036 |
| De 55 a 59 años | 175.201 | 78.871 | 96.330 | 232.944 | 108.099 | 124.845 | 259.896 | 121.845 | 138.051 | 272.742 | 129.676 | 143.066 |
| De 60 a 64 años | 146.207 | 63.345 | 82.862 | 177.583 | 77.794 | 99.789 | 219.187 | 99.849 | 119.338 | 246.698 | 113.587 | 133.111 |
| De 65 a 69 años | 114.652 | 48.206 | 66.446 | 157.195 | 66.488 | 90.707 | 163.069 | 68.457 | 94.612 | 202.632 | 88.911 | 113.721 |
| De 70 a 74 años | 81.749 | 30.014 | 51.735 | 121.235 | 47.449 | 73.786 | 138.350 | 54.860 | 83.490 | 145.587 | 57.830 | 87.757 |
| De 75 a 79 años | 51.736 | 17.878 | 33.858 | 82.304 | 29.842 | 52.462 | 98.773 | 35.759 | 63.014 | 115.915 | 42.652 | 73.263 |
| De 80 a 84 años | 29.798 | 9.145 | 20.653 | 45.626 | 14.113 | 31.513 | 59.219 | 19.180 | 40.039 | 72.951 | 23.769 | 49.182 |
| De 85 y más años | 18.084 | 5.346 | 12.738 | 28.117 | 7.650 | 20.467 | 36.335 | 9.643 | 26.692 | 49.229 | 13.345 | 35.884 |

Fuente: Censo de Población. INE (MINECO).

Padrón Municipal de Habitantes. INE (MINECO).

Padrón de 1986 de la Comunidad de Madrid. Departamento de Estadística. Consejería de Economía. Comunidad de Madrid.

TABLA 4.2

INDICADORES DE ESTRUCTURA DEMOGRAFICA. COMUNIDAD DE MADRID

| | 1970 | 1981 | 1986 | 1991 |
|-----------------------------------|--------|-------|-------|-------|
| GRADO DE JUVENTUD | | | | |
| Menor de 15 años | 28,23 | 26,70 | 23,12 | 18,99 |
| Menor de 25 años | 43,79 | 43,05 | 40,04 | 36,60 |
| Menor de 35 años | 58,20 | 57,61 | 54,76 | 52,47 |
| Menor de 45 años | 72,46 | 70,03 | 68,16 | 66,10 |
| GRADO DE ENVEJECIMIENTO | | | | |
| Mayor de 45 años | 26,29 | 28,75 | 31,84 | 33,89 |
| Mayor de 55 años | 15,46 | 16,99 | 20,39 | 22,44 |
| Mayor de 65 años | 7,16 | 8,58 | 10,37 | 11,90 |
| PROPORCION DE MASCULINIDAD (1) | 91,77 | 93,24 | 92,88 | 92,78 |
| PROPORCION DE REEMPLAZAMIENTO (2) | 1,40 | 1,42 | 1,39 | 1,40 |
| PROPORCION DE DEPENDENCIA (3) | 0,44 | 0,56 | 0,50 | 0,45 |
| RAZON DE PROGRESIVIDAD (4) | 106,30 | 90,00 | 74,50 | 81,60 |

(1) Proporción de masculinidad: (Hombres/Mujeres) × 100.

(2) Proporción de reemplazamiento: (Población de 15 a 39 años)/(Población de 40 a 64 años).

(3) Proporción de dependencia: (Menores de 15 años y mayores de 64 años)/(Población de 15 a 64 años).

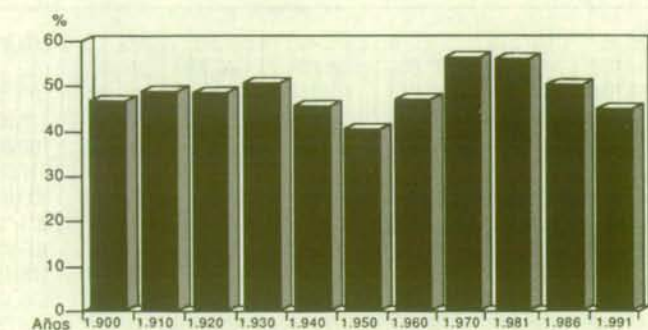
(4) Razón de progresividad: (Población de 0 a 4 años)/(Población de 5 a 9 años) × 100.

Fuente: Censos de Población. INE (MINECO).

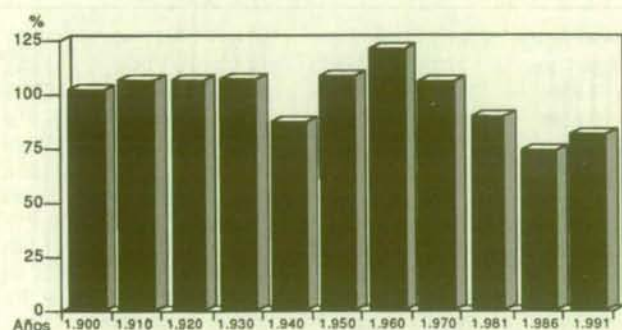
Padrón de 1986 de la Comunidad de Madrid. Departamento de Estadística. Consejería de Economía. Comunidad de Madrid.

Censos de Población 1991. Departamento Estadística. Consejería de Economía. Comunidad de Madrid.

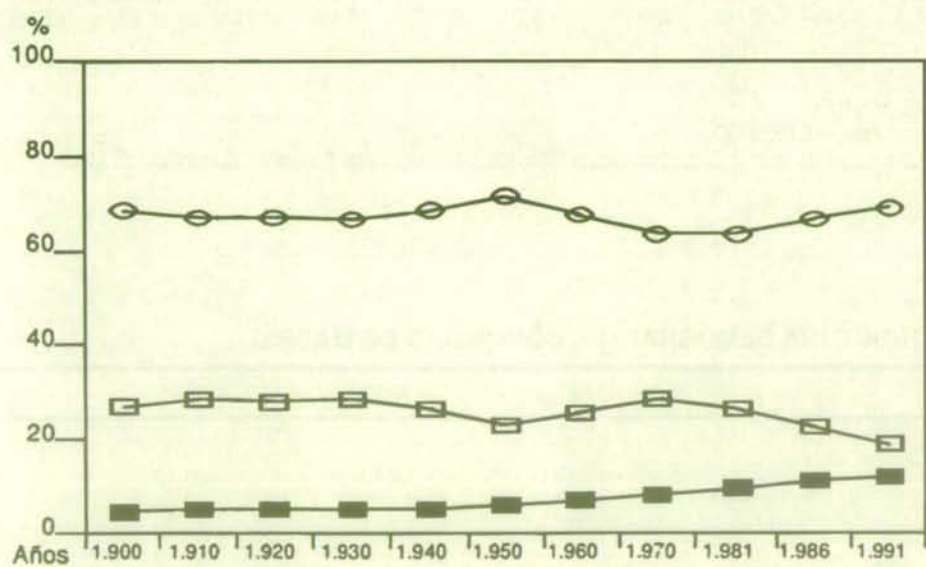
G.4. INDICADORES DE LA PIRAMIDE DE EDADES EN 1986 Y ANTERIORMENTE



razon de dependencia



razon de progresividad



LEYENDA

- 0 - 14 AÑOS
- 15 - 64 AÑOS
- 65 Y MAS

TABLA 5

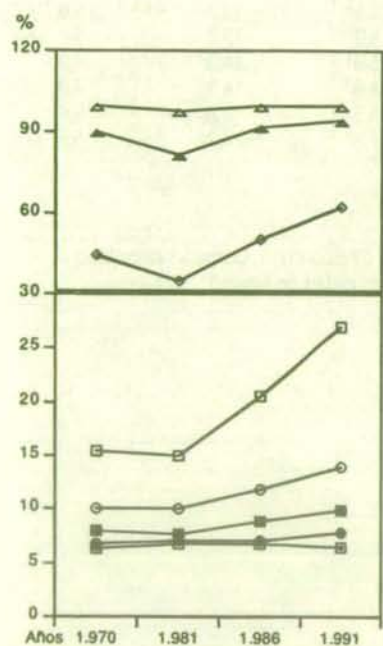
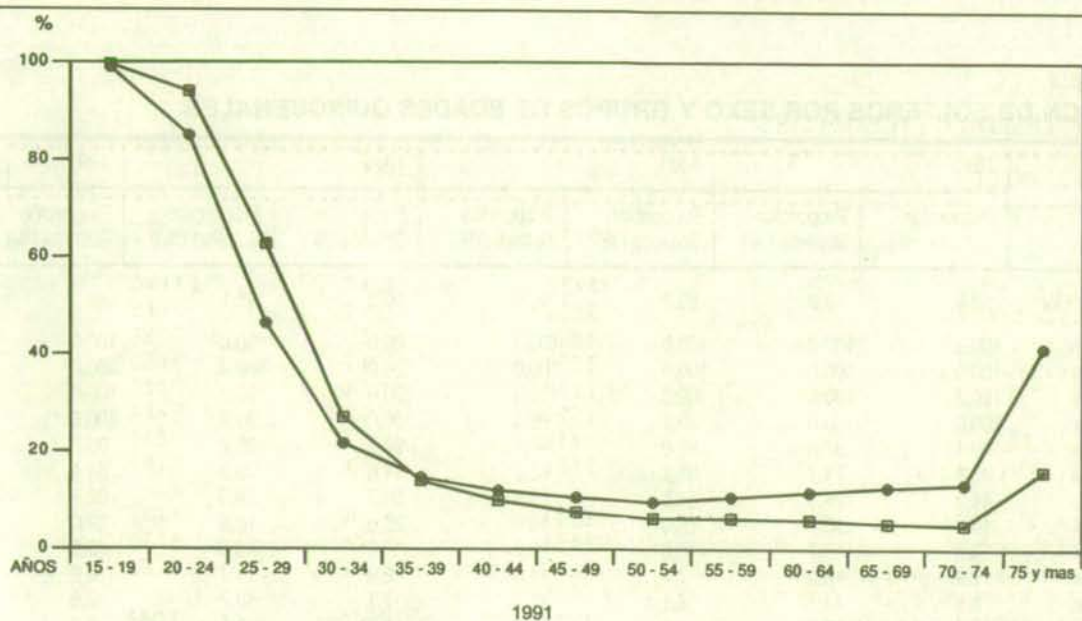
PROPORCION DE SOLTEROS POR SEXO Y GRUPOS DE EDADES QUINQUENALES

| | 1970 | | 1981 | | 1986 | | 1991 | |
|------------------|-------------------------|-------------------------|-------------------------|-------------------------|-------------------------|-------------------------|-------------------------|-------------------------|
| | Proporción Solteros (%) | Proporción Solteras (%) | Proporción Solteros (%) | Proporción Solteras (%) | Proporción Solteros (%) | Proporción Solteras (%) | Proporción Solteros (%) | Proporción Solteras (%) |
| TOTAL POBLACION | 52,8 | 49,0 | 50,2 | 46,6 | 50,3 | 46,1 | 49,3 | 44,6 |
| Menores de 1 año | 100,0 | 100,0 | 100,0 | 100,0 | 100,0 | 100,0 | 100,0 | 100,0 |
| De 1 a 4 años | 100,0 | 100,0 | 100,0 | 100,0 | 100,0 | 100,0 | 100,0 | 100,0 |
| De 5 a 9 años | 100,0 | 100,0 | 100,0 | 100,0 | 100,0 | 100,0 | 100,0 | 100,0 |
| De 10 a 14 años | 100,0 | 100,0 | 99,3 | 99,4 | 100,0 | 99,9 | 100,0 | 99,9 |
| De 15 a 19 años | 99,4 | 97,5 | 98,0 | 96,1 | 99,5 | 98,2 | 99,7 | 99,0 |
| De 20 a 24 años | 90,3 | 71,7 | 81,7 | 63,7 | 91,6 | 79,3 | 94,1 | 85,1 |
| De 25 a 29 años | 44,2 | 29,5 | 34,8 | 25,9 | 50,7 | 36,5 | 62,7 | 46,4 |
| De 30 a 34 años | 15,5 | 15,7 | 15,0 | 15,6 | 20,6 | 18,6 | 27,0 | 21,6 |
| De 35 a 39 años | 10,0 | 13,7 | 10,0 | 12,5 | 11,9 | 13,6 | 13,9 | 14,8 |
| De 40 a 44 años | 7,9 | 15,0 | 7,7 | 11,0 | 8,9 | 11,7 | 9,9 | 12,0 |
| De 45 a 49 años | 6,8 | 14,1 | 7,1 | 11,7 | 7,1 | 10,7 | 7,8 | 10,8 |
| De 50 a 54 años | 6,3 | 15,2 | 6,8 | 13,1 | 6,7 | 11,1 | 6,4 | 9,8 |
| De 55 a 59 años | 5,8 | 15,0 | 6,0 | 13,7 | 6,3 | 12,5 | 6,3 | 10,7 |
| De 60 a 64 años | 6,4 | 16,0 | 5,8 | 14,7 | 5,6 | 13,2 | 5,9 | 11,8 |
| De 65 a 69 años | 6,1 | 15,5 | 5,9 | 14,9 | 5,0 | 13,8 | 5,4 | 12,7 |
| De 70 a 74 años | 7,4 | 14,9 | 6,3 | 15,4 | 5,0 | 14,3 | 4,9 | 13,3 |
| De 75 a 79 años | 6,2 | 15,0 | 6,5 | 15,0 | 5,6 | 14,7 | 4,8 | 13,6 |
| De 80 a 84 años | 6,0 | 14,0 | 6,1 | 15,3 | 5,5 | 13,9 | 5,6 | 14,3 |
| De 85 y más años | 19,5 | 17,4 | 6,3 | 14,2 | 7,3 | 14,2 | 5,5 | 13,5 |

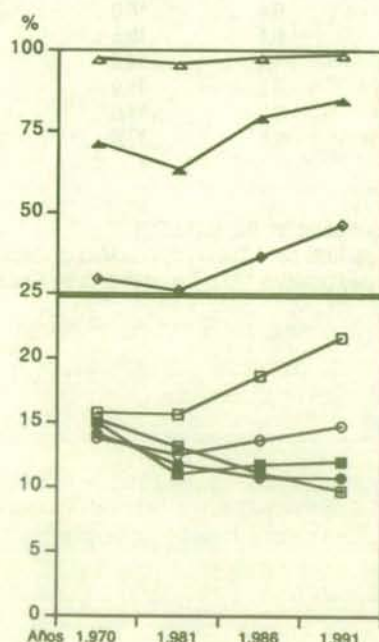
Fuente: Censo de Población. INE (MINECO).

Padrón de 1986 de la Comunidad de Madrid. Departamento de Estadística. Consejería de Economía. Comunidad de Madrid.
Censos de Población 1991. Departamento de Estadística. Consejería de Economía. Comunidad de Madrid.

G.5. PROPORCION DE SOLTEROS POR SEXO Y GRUPOS DE EDADES QUINQUENALES (1970,1981,1986,1991)



HOMBRES



MUJERES

LEYENDA

- | | | |
|-----------|--------------|--------------|
| ◻ HOMBRES | ▲ DE 15 A 19 | ○ DE 35 A 39 |
| ● MUJERES | ▲ DE 20 A 24 | ■ DE 40 A 44 |
| | ◇ DE 25 A 29 | ● DE 45 A 49 |
| | ◻ DE 30 A 34 | ◻ DE 50 A 54 |

TABLA 6
EXTRANJEROS SEGUN PAISES


| PAISES DE ORIGEN | 1981 | 1986 | 1991 |
|--------------------------------|--------|--------|--------|
| TOTAL | 45.412 | 46.237 | 60.163 |
| EUROPA | 17.467 | 16.365 | 21.040 |
| Alemania Occidental | 3.566 | 3.113 | 3.488 |
| Francia | 3.685 | 3.211 | 3.792 |
| Gran Bretaña | 2.328 | 2.353 | 3.050 |
| Italia | 1.677 | 1.790 | 2.255 |
| Portugal | 2.229 | 2.403 | 3.484 |
| Suecia | 451 | 359 | 516 |
| Otros países de Europa | 3.531 | 3.136 | 4.455 |
| AMERICA DEL NORTE | 8.399 | 8.710 | 7.675 |
| Estados Unidos | 7.154 | 7.590 | 6.370 |
| Otros países América del Norte | 1.246 | 1.120 | 1.305 |
| AMERICA CENTRAL Y CARIBE | 3.280 | 3.522 | 3.389 |
| Cuba | 2.142 | 2.143 | 1.368 |
| Otros países | 1.138 | 1.379 | 2.021 |
| AMERICA DEL SUR | 10.008 | 9.375 | 13.771 |
| Argentina | 3.195 | 2.905 | 5.032 |
| Venezuela | 1.352 | 1.152 | 1.187 |
| Otros países | 5.461 | 5.318 | 7.552 |
| ASIA | 3.042 | 4.674 | 6.417 |
| AFRICA | 2.773 | 3.452 | 7.392 |
| Marruecos | 1.579 | 1.920 | 4.924 |
| Otros países Africa | 1.194 | 1.532 | 2.468 |
| OCEANIA | 291 | 139 | 163 |
| OTROS | 152 | 0 | 316 |

Fuente: Censos de Población INE (MINECO).
Padrón de 1986 de la Comunidad de Madrid. Comunidad de Madrid.
Censo de Población 1991. CAM.

TABLA 7
POBLACION FEMENINA DE 15 Y MAS AÑOS, NO SOLTERAS, SEGUN EL NUMERO DE HIJOS NACIDOS VIVOS

| AÑOS | MUJERES SEGUN EL NUMERO DE HIJOS | | | | | | | | | | | |
|------|----------------------------------|---------|---------|---------|---------|---------|--------|--------|--------|--------|--------|--|
| | Total | 0 | 1 | 2 | 3 | 4 | 5 | 6 | 7 | 8 | 9 y + | |
| 1970 | 1.000.617 | 147.935 | 164.388 | 262.507 | 177.595 | 102.488 | 58.300 | 35.092 | 20.262 | 12.691 | 19.359 | |
| 1981 | 1.293.185 | 124.457 | 204.194 | 463.648 | 239.243 | 125.494 | 62.290 | 31.691 | 17.694 | 10.730 | 13.744 | |
| 1991 | 1.420.073 | 210.316 | 230.380 | 471.085 | 265.816 | 126.575 | 57.144 | 27.556 | 14.020 | 7.827 | 9.354 | |

Fuente: Censo 1970, INE.
Censo 1981 y 1991, Comunidad de Madrid.



4. Tablas referidas al Censo
de Población de 1991

Las Tablas (en el fondo)
de la Fundación de 1981

1[1001]

Superficie, densidad, población de derecho y población de hecho por sexo, según lugar de residencia.

| | SUPERFICIE (Km ²) | DENSIDAD (hab./km ²) | POBLACION DE DERECHO | | | POBLACION DE HECHO | | |
|-------------------------|----------------------------------|-------------------------------------|----------------------|------------------|------------------|--------------------|------------------|------------------|
| | | | Total | Hombres | Mujeres | Total | Hombres | Mujeres |
| TOTAL COMUNIDAD | 8.027,9 | 616,30 | 4.947.555 | 2.383.700 | 2.563.855 | 5.046.259 | 2.441.447 | 2.604.812 |
| Acebeda (La) | 22,1 | 2,58 | 57 | 28 | 29 | 57 | 28 | 29 |
| Ajalvir | 19,6 | 66,79 | 1.309 | 701 | 608 | 1.292 | 690 | 602 |
| Alameda del Valle | 25,0 | 6,12 | 153 | 84 | 69 | 137 | 77 | 60 |
| Alamo (El) | 22,3 | 130,94 | 2.920 | 1.455 | 1.465 | 3.041 | 1.505 | 1.536 |
| Alcalá de Henares | 87,7 | 1.817,05 | 159.355 | 79.633 | 79.722 | 163.203 | 82.109 | 81.094 |
| Alcobendas | 45,0 | 1.749,44 | 78.725 | 39.035 | 39.690 | 79.056 | 39.097 | 39.959 |
| Alcorcón | 33,7 | 4.144,27 | 139.662 | 69.466 | 70.196 | 140.243 | 69.489 | 70.754 |
| Aldea del Fresno | 51,8 | 22,01 | 1.140 | 573 | 567 | 1.116 | 558 | 558 |
| Algete | 37,9 | 264,33 | 10.018 | 5.120 | 4.898 | 9.998 | 5.101 | 4.897 |
| Alpedrete | 12,6 | 272,22 | 3.430 | 1.737 | 1.693 | 3.477 | 1.756 | 1.721 |
| Ambite | 26,0 | 11,04 | 287 | 143 | 144 | 427 | 251 | 176 |
| Anchuelo | 21,6 | 24,68 | 533 | 288 | 245 | 540 | 290 | 250 |
| Aranjuez | 201,1 | 179,82 | 36.162 | 17.580 | 18.582 | 35.997 | 17.448 | 18.549 |
| Arganda del Rey | 79,7 | 327,64 | 26.113 | 13.018 | 13.095 | 26.280 | 13.072 | 13.208 |
| Arroyomolinos | 20,7 | 59,71 | 1.236 | 615 | 621 | 1.236 | 616 | 620 |
| Atazar (El) | 29,5 | 2,98 | 88 | 49 | 39 | 87 | 48 | 39 |
| Batres | 21,6 | 16,25 | 351 | 181 | 170 | 341 | 174 | 167 |
| Becerril de la Sierra | 29,5 | 64,58 | 1.905 | 950 | 955 | 1.972 | 975 | 997 |
| Belmonte de Tajo | 23,7 | 48,06 | 1.139 | 580 | 559 | 1.135 | 578 | 557 |
| Berruoco (El) | 28,8 | 9,69 | 279 | 147 | 132 | 280 | 155 | 125 |
| Berzosa del Lozoya | 14,3 | 5,17 | 74 | 40 | 34 | 74 | 40 | 34 |
| Boadilla del Monte | 47,2 | 335,25 | 15.824 | 7.969 | 7.855 | 16.069 | 8.138 | 7.931 |
| Boalo (El) | 39,6 | 42,65 | 1.689 | 851 | 838 | 1.692 | 853 | 839 |
| Braojos | 24,9 | 5,18 | 129 | 71 | 58 | 124 | 70 | 54 |
| Brea de Tajo | 44,3 | 10,38 | 460 | 241 | 219 | 437 | 228 | 209 |
| Brunete | 48,9 | 50,76 | 2.482 | 1.255 | 1.227 | 2.543 | 1.285 | 1.258 |
| Buitrago del Lozoya | 26,5 | 48,83 | 1.294 | 631 | 663 | 2.362 | 1.287 | 1.075 |
| Bustarviejo | 57,3 | 21,33 | 1.222 | 623 | 599 | 1.202 | 609 | 593 |
| Cabanillas de la Sierra | 14,1 | 26,03 | 367 | 190 | 177 | 438 | 227 | 211 |
| Cabrera (La) | 22,4 | 45,40 | 1.017 | 521 | 496 | 1.094 | 563 | 531 |
| Cadalso de los Vidrios | 47,6 | 43,82 | 2.086 | 1.065 | 1.021 | 2.086 | 1.065 | 1.021 |
| Camarma de Esteruelas | 35,4 | 39,49 | 1.398 | 700 | 698 | 1.388 | 696 | 692 |
| Campo Real | 61,7 | 34,81 | 2.148 | 1.079 | 1.069 | 2.153 | 1.082 | 1.071 |
| Canencia | 52,7 | 8,24 | 434 | 223 | 211 | 424 | 217 | 207 |
| Carabaña | 47,6 | 21,66 | 1.031 | 517 | 514 | 1.023 | 513 | 510 |
| Casarrubuelos | 5,3 | 101,89 | 540 | 286 | 254 | 546 | 289 | 257 |
| Cenicientos | 67,5 | 26,70 | 1.802 | 885 | 917 | 1.796 | 880 | 916 |
| Cercedilla | 35,8 | 108,27 | 3.876 | 1.898 | 1.978 | 4.372 | 2.116 | 2.256 |
| Cervera de Buitrago | 12,0 | 6,92 | 83 | 46 | 37 | 73 | 41 | 32 |
| Ciempozuelos | 49,6 | 217,32 | 10.779 | 5.487 | 5.292 | 10.769 | 5.474 | 5.295 |
| Cobeña | 20,8 | 56,35 | 1.172 | 603 | 569 | 1.277 | 657 | 620 |
| Colmenar de Oreja | 114,3 | 45,57 | 5.209 | 2.532 | 2.677 | 5.205 | 2.529 | 2.676 |
| Colmenar del Arroyo | 50,6 | 9,74 | 493 | 246 | 247 | 570 | 290 | 280 |
| Colmenar Viejo | 182,5 | 132,61 | 24.202 | 12.001 | 12.201 | 24.200 | 11.971 | 12.229 |
| Colmenarejo | 31,7 | 75,96 | 2.408 | 1.249 | 1.159 | 2.397 | 1.245 | 1.152 |
| Collado Mediano | 22,6 | 106,59 | 2.409 | 1.222 | 1.187 | 2.393 | 1.212 | 1.181 |
| Collado Villalba | 26,5 | 994,57 | 26.356 | 13.101 | 13.255 | 26.397 | 13.136 | 13.261 |
| Corpa | 25,9 | 13,63 | 353 | 181 | 172 | 370 | 188 | 182 |
| Coslada | 12,0 | 6.155,50 | 73.866 | 36.947 | 36.919 | 74.136 | 37.031 | 37.105 |
| Cubas | 12,8 | 70,00 | 896 | 431 | 465 | 979 | 469 | 510 |
| Chapinería | 25,4 | 35,71 | 907 | 477 | 430 | 908 | 477 | 431 |
| Chinchón | 115,9 | 34,06 | 3.947 | 1.958 | 1.989 | 4.117 | 2.026 | 2.091 |
| Daganzo de Arriba | 43,8 | 37,15 | 1.627 | 828 | 799 | 1.646 | 841 | 805 |
| Escorial (El) | 68,8 | 100,52 | 6.916 | 3.379 | 3.537 | 7.110 | 3.462 | 3.648 |
| Estremera | 79,1 | 13,35 | 1.056 | 556 | 500 | 1.047 | 551 | 496 |

1[1001]

Superficie, densidad, población de derecho y población de hecho por sexo, según lugar de residencia.

| | SUPERFICIE (Km ²) | DENSIDAD (hab./km ²) | POBLACION DE DERECHO | | | POBLACION DE HECHO | | |
|-------------------------------|----------------------------------|-------------------------------------|----------------------|-----------|-----------|--------------------|-----------|-----------|
| | | | Total | Hombres | Mujeres | Total | Hombres | Mujeres |
| Fresnedillas | 28,2 | 16,24 | 458 | 227 | 231 | 451 | 229 | 222 |
| Fresno de Torote | 31,6 | 7,18 | 227 | 110 | 117 | 227 | 110 | 117 |
| Fuenlabrada | 38,7 | 3.739,61 | 144.723 | 73.237 | 71.486 | 144.982 | 73.221 | 71.761 |
| Fuente el Saz de Jarama | 33,2 | 80,06 | 2.658 | 1.367 | 1.291 | 2.657 | 1.364 | 1.293 |
| Fuentidueña de Tajo | 60,6 | 21,62 | 1.310 | 633 | 677 | 1.282 | 616 | 666 |
| Galapagar | 65,0 | 139,23 | 9.050 | 4.580 | 4.470 | 9.279 | 4.663 | 4.616 |
| Garganta de los Montes | 39,7 | 7,61 | 302 | 149 | 153 | 308 | 150 | 158 |
| Gargantilla del Lozoya | 24,0 | 9,17 | 220 | 124 | 96 | 202 | 111 | 91 |
| Gascones | 19,9 | 5,08 | 101 | 49 | 52 | 107 | 51 | 56 |
| Getafe | 78,4 | 1.775,38 | 139.190 | 69.418 | 69.772 | 142.019 | 71.675 | 70.344 |
| Grñón | 17,4 | 134,94 | 2.348 | 1.209 | 1.139 | 2.335 | 1.204 | 1.131 |
| Guadalix de la Sierra | 61,0 | 28,28 | 1.725 | 877 | 848 | 1.759 | 893 | 866 |
| Guadarrama | 57,0 | 121,09 | 6.902 | 3.444 | 3.458 | 7.297 | 3.644 | 3.653 |
| Hiruela (La) | 17,2 | 1,86 | 32 | 19 | 13 | 50 | 31 | 19 |
| Horcajo de la Sierra | 20,6 | 5,78 | 119 | 62 | 57 | 122 | 63 | 59 |
| Horcajuelo de la Sierra | 24,4 | 2,95 | 72 | 35 | 37 | 151 | 73 | 78 |
| Hoyo de Manzanares | 45,3 | 76,64 | 3.472 | 1.737 | 1.735 | 3.518 | 1.756 | 1.762 |
| Humanes de Madrid | 19,5 | 401,49 | 7.829 | 3.957 | 3.872 | 7.851 | 3.957 | 3.894 |
| Leganés | 43,1 | 3.981,18 | 171.589 | 85.943 | 85.646 | 173.885 | 87.331 | 86.554 |
| Loeches | 44,1 | 50,75 | 2.238 | 1.141 | 1.097 | 2.675 | 1.438 | 1.237 |
| Lozoya | 57,9 | 6,79 | 393 | 201 | 192 | 386 | 200 | 186 |
| Lozoyuela-Navas-Sieteiglesias | 51,3 | 12,01 | 616 | 325 | 291 | 616 | 325 | 291 |
| Madarcos | 8,5 | 3,88 | 33 | 17 | 16 | 29 | 17 | 12 |
| Madrid | 605,8 | 4.969,45 | 3.010.492 | 1.415.951 | 1.594.541 | 3.086.173 | 1.461.144 | 1.625.029 |
| Centro | 5,2 | 26.177,88 | 136.125 | 60.402 | 75.723 | 148.078 | 67.944 | 80.134 |
| Palacio | 1,5 | 15.748,00 | 23.622 | 10.549 | 13.073 | 25.665 | 11.944 | 13.721 |
| Embajadores | 1,0 | 45.079,00 | 45.079 | 20.038 | 25.041 | 46.744 | 21.225 | 25.519 |
| Cortes | 0,6 | 18.785,00 | 11.271 | 5.118 | 6.153 | 13.386 | 6.419 | 6.967 |
| Justicia | 0,7 | 23.750,00 | 16.625 | 7.358 | 9.267 | 17.963 | 8.089 | 9.874 |
| Universidad | 1,0 | 32.151,00 | 32.151 | 14.117 | 18.034 | 34.850 | 15.636 | 19.214 |
| Sol | 0,4 | 18.442,50 | 7.377 | 3.222 | 4.155 | 9.470 | 4.631 | 4.839 |
| Arganzuela | 6,7 | 17.420,60 | 116.718 | 53.079 | 63.639 | 119.142 | 54.257 | 64.885 |
| Imperial | 1,0 | 19.236,00 | 19.236 | 9.014 | 10.222 | 19.637 | 9.205 | 10.432 |
| Acacias (Las) | 1,1 | 25.125,45 | 27.638 | 12.805 | 14.833 | 28.082 | 12.984 | 15.098 |
| Chopera (La) | 0,6 | 37.775,00 | 22.665 | 10.226 | 12.439 | 23.079 | 10.438 | 12.641 |
| Legazpi | 1,4 | 2.295,00 | 3.213 | 1.559 | 1.654 | 3.261 | 1.570 | 1.691 |
| Delicias (Las) | 1,1 | 17.280,00 | 19.008 | 8.600 | 10.408 | 19.570 | 8.879 | 10.691 |
| Palos de Moguer | 0,7 | 34.907,14 | 24.435 | 10.633 | 13.802 | 24.982 | 10.938 | 14.044 |
| Atocha | 0,8 | 653,75 | 523 | 242 | 281 | 531 | 243 | 268 |
| Retiro | 5,3 | 24.119,25 | 127.832 | 58.978 | 68.854 | 129.390 | 59.626 | 69.764 |
| Pacífico | 0,7 | 48.718,57 | 34.103 | 15.370 | 18.733 | 34.497 | 15.527 | 18.970 |
| Adelfas | 0,6 | 21.780,00 | 13.068 | 6.006 | 7.062 | 13.433 | 6.229 | 7.204 |
| Estrella | 1,0 | 29.409,00 | 29.409 | 14.123 | 15.286 | 29.493 | 14.117 | 15.376 |
| Ibiza | 0,5 | 50.730,00 | 25.365 | 11.199 | 14.166 | 25.557 | 11.253 | 14.304 |
| Jerónimos | 1,9 | 4.757,89 | 9.040 | 4.244 | 4.796 | 9.217 | 4.353 | 4.864 |
| Niño Jesús | 0,6 | 28.078,33 | 16.847 | 8.036 | 8.811 | 17.193 | 8.147 | 9.046 |
| Salamanca | 5,5 | 28.378,55 | 156.082 | 67.976 | 88.106 | 160.897 | 70.502 | 90.395 |
| Recoletos | 0,9 | 17.870,00 | 16.083 | 6.827 | 9.256 | 16.974 | 7.466 | 9.508 |
| Goya | 0,8 | 41.153,75 | 32.923 | 13.955 | 18.968 | 33.671 | 14.312 | 19.359 |
| Fuente del Berro | 0,9 | 25.674,44 | 23.107 | 10.270 | 12.837 | 23.343 | 10.326 | 13.017 |
| Guindalera | 1,6 | 27.217,50 | 43.548 | 19.674 | 23.874 | 44.165 | 19.797 | 24.368 |
| Lista | 0,5 | 45.930,00 | 22.965 | 9.785 | 13.180 | 23.798 | 10.265 | 13.533 |
| Castellana | 0,8 | 21.820,00 | 17.456 | 7.465 | 9.991 | 18.946 | 8.336 | 10.610 |

1[1001]

Superficie, densidad, población de derecho y población de hecho por sexo, según lugar de residencia.

| | SUPERFICIE (Km ²) | DENSIDAD (hab./km ²) | POBLACION DE DERECHO | | | POBLACION DE HECHO | | |
|----------------------------|----------------------------------|-------------------------------------|----------------------|---------|---------|--------------------|---------|---------|
| | | | Total | Hombres | Mujeres | Total | Hombres | Mujeres |
| Chamartín | 9,2 | 15.832,83 | 145.662 | 66.675 | 78.987 | 148.199 | 68.016 | 80.183 |
| El Viso | 1,7 | 9.371,76 | 15.932 | 7.114 | 8.818 | 16.059 | 7.157 | 8.902 |
| Prosperidad | 1,0 | 38.857,00 | 38.857 | 17.827 | 21.030 | 39.329 | 17.998 | 21.331 |
| Ciudad Jardín | 0,8 | 23.807,50 | 19.046 | 8.525 | 10.521 | 19.219 | 8.597 | 10.622 |
| Hispanoamérica | 1,7 | 18.782,94 | 31.931 | 14.567 | 17.364 | 32.339 | 14.859 | 17.480 |
| Nueva España | 1,8 | 12.525,00 | 22.545 | 10.374 | 12.171 | 23.224 | 10.661 | 12.563 |
| Castilla | 2,2 | 7.886,82 | 17.351 | 8.268 | 9.083 | 18.029 | 8.744 | 9.285 |
| Tetuán | 5,4 | 27.281,11 | 147.318 | 67.340 | 79.978 | 151.084 | 69.421 | 81.663 |
| Bellas Vistas | 0,7 | 38.430,00 | 26.901 | 12.117 | 14.784 | 27.584 | 12.431 | 15.153 |
| Cuatro Caminos | 1,2 | 31.288,33 | 37.546 | 17.059 | 20.487 | 38.624 | 17.584 | 21.040 |
| Castillejos | 0,7 | 30.180,00 | 21.126 | 9.650 | 11.476 | 22.668 | 10.712 | 11.956 |
| Almenara | 1,0 | 20.515,00 | 20.515 | 9.516 | 10.999 | 20.577 | 9.533 | 11.044 |
| Valdeacederas | 1,2 | 17.256,67 | 20.708 | 9.759 | 10.949 | 20.774 | 9.773 | 11.001 |
| Berruguete | 0,6 | 34.203,33 | 20.522 | 9.239 | 11.283 | 20.857 | 9.388 | 11.469 |
| Chamberí | 4,7 | 34.242,98 | 160.942 | 69.690 | 91.252 | 168.890 | 73.121 | 95.769 |
| Gaztambide | 0,5 | 56.224,00 | 28.112 | 12.229 | 15.883 | 29.560 | 12.749 | 16.811 |
| Arapiles | 0,6 | 49.408,33 | 29.645 | 13.013 | 16.632 | 30.760 | 13.642 | 17.118 |
| Trafalgar | 0,6 | 45.555,00 | 27.333 | 11.564 | 15.769 | 28.591 | 12.017 | 16.574 |
| Almagro | 0,9 | 23.461,11 | 21.115 | 8.993 | 12.122 | 21.811 | 9.307 | 12.504 |
| Ríos Rosas | 1,0 | 30.394,00 | 30.394 | 13.168 | 17.226 | 31.785 | 13.843 | 17.942 |
| Vallehermoso | 1,1 | 22.130,00 | 24.343 | 10.723 | 13.620 | 26.383 | 11.563 | 14.820 |
| Fuencarral-El Pardo | 241,7 | 854,36 | 206.499 | 99.433 | 107.066 | 212.739 | 103.396 | 109.343 |
| El Pardo | 191,4 | 26,58 | 5.088 | 2.460 | 2.628 | 5.040 | 2.423 | 2.617 |
| Fuentebarón | 1,4 | 2.779,29 | 3.891 | 1.833 | 2.058 | 3.926 | 1.851 | 2.075 |
| Peña Grande | 2,8 | 16.995,36 | 47.587 | 23.304 | 24.283 | 48.000 | 23.457 | 24.543 |
| El Pilar | 1,4 | 42.981,43 | 60.174 | 28.565 | 31.609 | 60.800 | 28.834 | 31.966 |
| La Paz | 2,2 | 18.868,18 | 41.510 | 20.178 | 21.332 | 43.657 | 21.052 | 22.605 |
| Valverde | 9,0 | 3.476,89 | 31.292 | 14.866 | 16.426 | 32.015 | 15.471 | 16.544 |
| Mirasierra | 7,0 | 2.024,71 | 14.173 | 7.033 | 7.140 | 14.299 | 7.090 | 7.209 |
| El Goloso | 26,5 | 105,06 | 2.784 | 1.194 | 1.590 | 5.002 | 3.218 | 1.784 |
| Moncloa-Aravaca | 44,9 | 2.346,93 | 105.377 | 48.727 | 56.650 | 115.034 | 54.920 | 60.114 |
| Casa de Campo | 17,4 | 765,00 | 13.311 | 6.137 | 7.174 | 13.979 | 6.617 | 7.362 |
| Argüelles | 0,8 | 35.056,25 | 28.045 | 12.344 | 15.701 | 29.806 | 13.212 | 16.594 |
| Ciudad Universitaria | 14,3 | 1.111,75 | 15.898 | 7.335 | 8.563 | 22.137 | 11.671 | 10.466 |
| Valdezarza | 1,4 | 24.517,86 | 34.325 | 16.400 | 17.925 | 34.736 | 16.580 | 18.156 |
| Valdemarín | 2,6 | 375,00 | 975 | 402 | 573 | 1.284 | 667 | 617 |
| El Plantío | 2,6 | 732,69 | 1.905 | 903 | 1.002 | 2.087 | 928 | 1.159 |
| Aravaca | 5,8 | 1.882,41 | 10.918 | 5.206 | 5.712 | 11.005 | 5.245 | 5.760 |
| Latina | 25,4 | 10.718,11 | 272.240 | 131.437 | 140.803 | 282.046 | 139.347 | 142.699 |
| Los Cármenes | 1,3 | 10.717,69 | 13.933 | 6.820 | 7.113 | 14.006 | 6.848 | 7.158 |
| Puerta del Ángel | 1,4 | 34.235,71 | 47.930 | 22.496 | 25.434 | 49.093 | 23.552 | 25.541 |
| Lucero | 1,7 | 21.945,29 | 37.307 | 17.937 | 19.370 | 37.547 | 17.982 | 19.565 |
| Aluche | 2,8 | 31.138,21 | 87.187 | 42.206 | 44.981 | 89.840 | 43.769 | 46.071 |
| Campamento | 9,2 | 2.441,52 | 22.462 | 10.979 | 11.483 | 23.963 | 12.350 | 11.613 |
| Las Águilas-Cuatro Vientos | 9,0 | 7.046,78 | 63.421 | 30.999 | 32.422 | 67.597 | 34.846 | 32.751 |
| Carabanchel | 14,1 | 16.611,35 | 234.220 | 111.555 | 122.665 | 241.098 | 116.468 | 124.630 |
| Comillas | 0,7 | 38.288,57 | 26.802 | 12.571 | 14.231 | 27.557 | 13.115 | 14.442 |
| Opákel | 1,1 | 30.938,18 | 34.032 | 16.054 | 17.978 | 34.457 | 16.204 | 18.253 |
| San Isidro | 1,9 | 20.203,68 | 38.387 | 18.203 | 20.184 | 38.556 | 18.228 | 20.328 |
| Vista Alegre | 1,6 | 31.559,38 | 50.495 | 23.908 | 26.587 | 53.666 | 26.261 | 27.405 |
| Puerta Bonita | 1,6 | 20.042,50 | 32.068 | 15.383 | 16.685 | 32.506 | 15.584 | 16.922 |
| Buenavista | 5,6 | 4.431,79 | 24.818 | 12.206 | 12.612 | 26.616 | 13.833 | 12.783 |
| Abrantes | 1,6 | 17.261,25 | 27.618 | 13.230 | 14.388 | 27.740 | 13.243 | 14.497 |

1[1001]

Superficie, densidad, población de derecho y población de hecho por sexo, según lugar de residencia.

| | SUPERFICIE (Km ²) | DENSIDAD (hab./km ²) | POBLACION DE DERECHO | | | POBLACION DE HECHO | | |
|------------------------------|----------------------------------|-------------------------------------|----------------------|---------|---------|--------------------|---------|---------|
| | | | Total | Hombres | Mujeres | Total | Hombres | Mujeres |
| Usura | 7,8 | 15.459,23 | 120.582 | 57.843 | 62.739 | 120.861 | 57.810 | 63.051 |
| Orcasitas | 1,3 | 16.771,54 | 21.803 | 10.663 | 11.140 | 21.682 | 10.560 | 11.122 |
| Orcasur | 1,4 | 7.735,00 | 10.829 | 5.321 | 5.508 | 10.870 | 5.334 | 5.536 |
| San Fermín | 1,5 | 9.428,67 | 14.143 | 6.837 | 7.306 | 14.213 | 6.859 | 7.354 |
| Almendrales | 0,8 | 21.993,75 | 17.595 | 8.365 | 9.230 | 17.690 | 8.392 | 9.298 |
| Moscardó | 0,9 | 30.164,44 | 27.148 | 12.682 | 14.466 | 27.220 | 12.692 | 14.528 |
| Zofio | 0,8 | 16.116,25 | 12.893 | 6.139 | 6.754 | 12.996 | 6.161 | 6.835 |
| Pradolongo | 1,1 | 14.700,91 | 16.171 | 7.836 | 8.335 | 16.190 | 7.812 | 8.378 |
| Puente de Vallecas | 15,0 | 14.979,87 | 224.698 | 108.466 | 116.232 | 224.546 | 108.073 | 116.473 |
| Entrevías | 5,9 | 7.002,03 | 41.312 | 20.336 | 20.976 | 41.113 | 20.158 | 20.955 |
| San Diego | 1,1 | 35.517,27 | 39.069 | 18.427 | 20.642 | 39.008 | 18.349 | 20.659 |
| Palomeras Bajas | 1,7 | 14.971,76 | 25.452 | 12.106 | 13.346 | 25.411 | 12.046 | 13.365 |
| Palomeras Sureste | 3,1 | 13.972,26 | 43.314 | 21.211 | 22.103 | 43.389 | 21.211 | 22.178 |
| Portazgo | 1,3 | 23.190,77 | 30.148 | 14.539 | 15.609 | 30.139 | 14.490 | 15.649 |
| Numancia | 1,9 | 23.896,32 | 45.403 | 21.847 | 23.556 | 45.486 | 21.819 | 23.667 |
| Mortalaz | 6,4 | 16.459,53 | 105.341 | 50.918 | 54.423 | 105.663 | 50.891 | 54.772 |
| Pavones | 1,2 | 8.325,83 | 9.991 | 4.820 | 5.171 | 9.945 | 4.783 | 5.162 |
| Horcajo | 0,9 | - | - | - | - | - | - | - |
| Marroquina | 1,7 | 16.361,18 | 27.814 | 13.538 | 14.276 | 27.936 | 13.549 | 14.387 |
| Media Legua | 1,0 | 20.175,00 | 20.175 | 9.750 | 10.425 | 20.307 | 9.761 | 10.546 |
| Fontarrón | 1,0 | 23.174,00 | 23.174 | 11.208 | 11.966 | 23.184 | 11.179 | 12.005 |
| Vinateros | 0,6 | 40.311,67 | 24.187 | 11.602 | 12.585 | 24.291 | 11.619 | 12.672 |
| Ciudad Lineal | 11,4 | 19.778,42 | 225.474 | 106.237 | 119.237 | 226.901 | 107.499 | 121.402 |
| Ventas | 3,2 | 17.207,50 | 55.064 | 25.879 | 29.185 | 55.778 | 26.113 | 29.665 |
| Pueblo Nuevo | 2,3 | 26.938,26 | 61.958 | 29.560 | 32.398 | 62.494 | 29.702 | 32.792 |
| Quintana | 0,7 | 38.744,29 | 27.121 | 12.486 | 14.635 | 27.480 | 12.554 | 14.926 |
| Concepción | 0,9 | 25.491,11 | 22.942 | 10.455 | 12.487 | 23.434 | 10.628 | 12.806 |
| San Pascual | 1,1 | 18.905,45 | 20.796 | 9.793 | 11.003 | 21.157 | 10.011 | 11.146 |
| San Juan Bautista | 1,0 | 11.001,00 | 11.001 | 5.315 | 5.686 | 11.075 | 5.357 | 5.718 |
| Colina | 0,6 | 10.470,00 | 6.282 | 2.923 | 3.359 | 6.757 | 3.041 | 3.716 |
| Atalaya | 0,2 | 7.905,00 | 1.581 | 711 | 870 | 1.603 | 751 | 852 |
| Costillares | 1,4 | 13.377,86 | 18.729 | 9.115 | 9.614 | 19.123 | 9.342 | 9.781 |
| Hortaleza | 28,0 | 4.937,88 | 138.260 | 67.185 | 71.075 | 139.021 | 67.323 | 71.698 |
| Palomas | 1,1 | 2.854,55 | 2.920 | 1.413 | 1.507 | 3.116 | 1.535 | 1.581 |
| Plovera | 3,3 | 1.332,12 | 4.396 | 2.152 | 2.244 | 4.411 | 2.154 | 2.257 |
| Canillas | 2,5 | 18.064,40 | 45.161 | 22.041 | 23.120 | 45.287 | 22.008 | 23.279 |
| Pinar del Rey | 2,7 | 23.362,96 | 63.080 | 30.544 | 32.536 | 63.085 | 30.385 | 32.700 |
| Apostol Santiago | 1,2 | 12.448,33 | 14.938 | 7.213 | 7.725 | 15.005 | 7.233 | 7.772 |
| Valdefuentes | 17,2 | 451,45 | 7.765 | 3.822 | 3.943 | 8.117 | 4.008 | 4.109 |
| Villaverde | 20,3 | 6.147,04 | 124.785 | 61.272 | 63.513 | 125.445 | 61.699 | 63.746 |
| San Andrés | 9,3 | 4.323,12 | 40.205 | 19.811 | 20.394 | 40.352 | 19.877 | 20.475 |
| San Cristobal | 1,1 | 14.302,73 | 15.733 | 7.686 | 8.047 | 16.019 | 7.965 | 8.054 |
| Butarque | 6,4 | 999,53 | 6.397 | 3.254 | 3.143 | 6.412 | 3.262 | 3.150 |
| Los Rosales | 1,6 | 15.256,88 | 24.411 | 12.004 | 12.407 | 24.453 | 11.983 | 12.470 |
| Los Angeles | 1,9 | 20.020,53 | 38.039 | 18.517 | 19.522 | 38.209 | 18.612 | 19.597 |
| Villa de Vallecas | 51,6 | 1.152,87 | 59.488 | 29.360 | 30.128 | 59.863 | 29.506 | 30.357 |
| Casco Histórico de Vallecas | 49,5 | 659,29 | 32.635 | 15.988 | 16.647 | 32.863 | 16.097 | 16.766 |
| Santa Eugenia | 2,1 | 12.787,14 | 26.853 | 13.372 | 13.481 | 27.000 | 13.409 | 13.591 |
| Vicálvaro | 32,7 | 1.235,35 | 40.396 | 20.195 | 20.201 | 40.392 | 20.108 | 20.284 |
| Casco Histórico de Vicálvaro | 30,4 | 627,80 | 19.085 | 9.594 | 9.491 | 19.022 | 9.527 | 9.495 |
| Ambroz | 2,3 | 9.265,65 | 21.311 | 10.601 | 10.710 | 21.370 | 10.581 | 10.789 |

1[1001]

Superficie, densidad, población de derecho y población de hecho por sexo, según lugar de residencia.

| | SUPERFICIE (Km ²) | DENSIDAD (hab./km ²) | POBLACION DE DERECHO | | | POBLACION DE HECHO | | |
|----------------------------|----------------------------------|-------------------------------------|----------------------|---------|---------|--------------------|---------|---------|
| | | | Total | Hombres | Mujeres | Total | Hombres | Mujeres |
| San Blas | 21,9 | 5.841,92 | 127.938 | 62.035 | 65.903 | 129.641 | 63.484 | 66.157 |
| Simancas | 2,3 | 10.141,30 | 23.325 | 10.994 | 12.331 | 24.687 | 12.338 | 12.349 |
| Hellín | 0,6 | 20.876,67 | 12.526 | 6.057 | 6.469 | 12.514 | 6.048 | 6.466 |
| Amposta | 0,4 | 27.635,00 | 11.054 | 5.284 | 5.770 | 10.980 | 5.233 | 5.747 |
| Arcos | 1,3 | 19.027,69 | 24.736 | 12.155 | 12.581 | 24.826 | 12.248 | 12.578 |
| Rosas | 8,8 | 1.149,09 | 10.112 | 4.993 | 5.119 | 10.191 | 5.021 | 5.170 |
| Rejas | 5,0 | 1.260,60 | 6.303 | 3.119 | 3.184 | 6.367 | 3.142 | 3.225 |
| Canillejas | 1,6 | 20.425,63 | 32.681 | 16.039 | 16.642 | 32.843 | 16.065 | 16.778 |
| El Salvador | 1,9 | 3.790,00 | 7.201 | 3.394 | 3.807 | 7.233 | 3.389 | 3.844 |
| Barajas | 42,6 | 810,21 | 34.515 | 17.148 | 17.367 | 35.243 | 17.733 | 17.510 |
| Alameda de Osuna | 2,0 | 9.693,00 | 19.386 | 9.580 | 9.806 | 19.699 | 9.811 | 9.888 |
| Aeropuerto | 27,0 | 91,07 | 2.459 | 1.253 | 1.206 | 2.586 | 1.350 | 1.236 |
| Casco Histórico de Barajas | 0,6 | 12.395,00 | 7.437 | 3.729 | 3.708 | 7.555 | 3.853 | 3.702 |
| Timón | 8,7 | 452,18 | 3.934 | 1.928 | 2.006 | 4.095 | 2.064 | 2.031 |
| Corralejos | 4,3 | 302,09 | 1.299 | 658 | 641 | 1.308 | 655 | 653 |
| Majadahonda | 38,5 | 869,48 | 33.475 | 16.365 | 17.110 | 33.944 | 16.565 | 17.379 |
| Manzanares el Real | 128,2 | 18,25 | 2.340 | 1.196 | 1.144 | 2.341 | 1.197 | 1.144 |
| Meco | 35,1 | 83,42 | 2.928 | 1.502 | 1.426 | 2.926 | 1.499 | 1.427 |
| Mejorada del Campo | 17,2 | 790,47 | 13.596 | 6.910 | 6.686 | 13.682 | 6.975 | 6.707 |
| Miraflores de la Sierra | 56,7 | 46,49 | 2.636 | 1.294 | 1.342 | 2.646 | 1.298 | 1.348 |
| Molar (El) | 50,3 | 54,93 | 2.763 | 1.456 | 1.307 | 2.762 | 1.451 | 1.311 |
| Molinos (Los) | 19,6 | 125,51 | 2.460 | 1.156 | 1.304 | 2.551 | 1.207 | 1.344 |
| Montejo de la Sierra | 32,0 | 7,97 | 255 | 124 | 131 | 313 | 152 | 161 |
| Moraleja de Enmedio | 31,3 | 48,31 | 1.512 | 738 | 774 | 1.512 | 738 | 774 |
| Moralzarzal | 42,6 | 51,83 | 2.208 | 1.128 | 1.080 | 2.262 | 1.146 | 1.116 |
| Morata de Tajuña | 45,2 | 112,01 | 5.063 | 2.485 | 2.578 | 5.169 | 2.531 | 2.638 |
| Móstoles | 45,4 | 4.229,47 | 192.018 | 95.463 | 96.555 | 193.920 | 96.178 | 97.742 |
| Navacerrada | 32,5 | 48,86 | 1.588 | 856 | 732 | 1.598 | 867 | 731 |
| Navalafuente | 11,8 | 27,29 | 322 | 176 | 146 | 328 | 182 | 146 |
| Navalagamella | 76,0 | 8,25 | 627 | 311 | 316 | 625 | 308 | 317 |
| Navalcarnero | 100,2 | 101,06 | 10.126 | 5.128 | 4.998 | 10.298 | 5.197 | 5.101 |
| Navarredonda | 27,4 | 3,65 | 100 | 50 | 50 | 79 | 42 | 37 |
| Navas del Rey | 50,8 | 20,30 | 1.031 | 517 | 514 | 1.031 | 517 | 514 |
| Nuevo Baztan | 20,2 | 23,07 | 466 | 249 | 217 | 523 | 270 | 253 |
| Olmeda de las Fuentes | 16,6 | 7,23 | 120 | 64 | 56 | 120 | 63 | 57 |
| Orusco | 21,5 | 27,21 | 585 | 291 | 294 | 585 | 291 | 294 |
| Paracuellos del Jarama | 43,9 | 99,36 | 4.362 | 2.252 | 2.110 | 4.454 | 2.290 | 2.164 |
| Parla | 24,5 | 2.853,35 | 69.907 | 35.044 | 34.863 | 70.165 | 35.098 | 35.067 |
| Patones | 34,5 | 9,80 | 338 | 172 | 166 | 338 | 172 | 166 |
| Pedrezuela | 28,3 | 28,48 | 806 | 416 | 390 | 798 | 411 | 387 |
| Pelayos de la Presa | 7,6 | 121,32 | 922 | 465 | 457 | 910 | 459 | 451 |
| Perales de Tajuña | 48,9 | 40,27 | 1.969 | 948 | 1.021 | 1.961 | 941 | 1.020 |
| Pezuela de las Torres | 41,4 | 11,16 | 462 | 244 | 218 | 462 | 243 | 219 |
| Pinilla del Valle | 25,8 | 6,05 | 156 | 83 | 73 | 150 | 80 | 70 |
| Pinto | 62,7 | 354,88 | 22.251 | 11.087 | 11.164 | 22.344 | 11.139 | 11.205 |
| Piñuecar | 18,2 | 8,13 | 148 | 73 | 75 | 151 | 73 | 78 |
| Pozuelo de Alarcón | 43,2 | 1.118,70 | 48.328 | 23.787 | 24.541 | 49.433 | 24.560 | 24.873 |
| Pozuelo del Rey | 31,0 | 6,48 | 201 | 106 | 95 | 201 | 106 | 95 |
| Prádena del Rincón | 22,5 | 4,58 | 103 | 55 | 48 | 134 | 75 | 59 |
| Puebla de la Sierra | 57,7 | 0,83 | 48 | 25 | 23 | 48 | 25 | 23 |
| Puentes Viejas | 58,3 | 6,54 | 381 | 200 | 181 | 378 | 199 | 179 |
| Quijorna | 25,7 | 24,24 | 623 | 326 | 297 | 640 | 337 | 303 |
| Rascafría | 150,3 | 8,65 | 1.300 | 674 | 626 | 1.361 | 727 | 634 |
| Redueña | 12,9 | 11,09 | 143 | 71 | 72 | 144 | 72 | 72 |
| Ribatejada | 31,8 | 8,62 | 274 | 140 | 134 | 301 | 155 | 146 |

1[1001]

Superficie, densidad, población de derecho y población de hecho por sexo, según lugar de residencia.

| | SUPERFICIE (Km ²) | DENSIDAD (hab./km ²) | POBLACION DE DERECHO | | | POBLACION DE HECHO | | |
|-----------------------------|----------------------------------|-------------------------------------|----------------------|---------|---------|--------------------|---------|---------|
| | | | Total | Hombres | Mujeres | Total | Hombres | Mujeres |
| Rivas-Vaciamadrid | 67,4 | 220,52 | 14.863 | 7.466 | 7.397 | 14.926 | 7.475 | 7.450 |
| Robledo de la Jara | 20,3 | 2,86 | 58 | 30 | 28 | 57 | 30 | 27 |
| Robledo de Chavela | 93,0 | 19,49 | 1.813 | 889 | 924 | 1.792 | 876 | 916 |
| Robregordo | 18,0 | 4,94 | 89 | 44 | 45 | 90 | 44 | 46 |
| Rozas de Madrid (Las) | 58,3 | 602,69 | 35.137 | 17.278 | 17.859 | 35.644 | 17.469 | 18.175 |
| Rozas de Puerto Real | 30,2 | 11,16 | 337 | 168 | 169 | 634 | 456 | 178 |
| San Agustín del Guadalix | 38,3 | 82,51 | 3.160 | 1.629 | 1.531 | 3.134 | 1.614 | 1.520 |
| San Fernando de Henares | 39,9 | 635,34 | 25.350 | 12.689 | 12.661 | 25.507 | 12.753 | 12.754 |
| San Lorenzo del Escorial | 56,4 | 153,33 | 8.648 | 4.172 | 4.476 | 9.028 | 4.506 | 4.522 |
| San Martín de la Vega | 105,9 | 60,07 | 6.361 | 3.243 | 3.118 | 6.355 | 3.237 | 3.118 |
| San Martín de Valdeiglesias | 115,5 | 47,08 | 5.438 | 2.724 | 2.714 | 5.432 | 2.715 | 2.717 |
| San Sebastián de los Reyes | 58,7 | 914,94 | 53.707 | 26.948 | 26.759 | 53.840 | 26.949 | 26.891 |
| Santa María de la Alameda | 74,4 | 9,48 | 705 | 384 | 321 | 702 | 380 | 322 |
| Santorcaz | 28,0 | 19,07 | 534 | 279 | 255 | 548 | 300 | 248 |
| Santos de la Humosa (Los) | 34,9 | 26,56 | 927 | 484 | 443 | 901 | 468 | 433 |
| Serna del Monte (La) | 5,4 | 17,22 | 93 | 47 | 46 | 93 | 47 | 46 |
| Serranillos del Valle | 13,3 | 35,94 | 478 | 246 | 232 | 480 | 246 | 234 |
| Sevilla la Nueva | 25,1 | 53,71 | 1.348 | 671 | 677 | 1.691 | 834 | 857 |
| Somosierra | 20,4 | 5,29 | 108 | 69 | 39 | 108 | 69 | 39 |
| Soto del Real | 43,2 | 62,25 | 2.689 | 1.356 | 1.333 | 2.719 | 1.371 | 1.348 |
| Talamanca de Jarama | 39,4 | 27,92 | 1.100 | 557 | 543 | 1.098 | 556 | 542 |
| Tielmes | 26,9 | 72,34 | 1.946 | 992 | 954 | 1.928 | 980 | 948 |
| Titulcia | 9,9 | 88,08 | 872 | 432 | 440 | 872 | 432 | 440 |
| Torrejón de Ardoz | 32,6 | 2.522,64 | 82.238 | 41.271 | 40.967 | 82.945 | 41.555 | 41.390 |
| Torrejón de la Calzada | 9,0 | 169,67 | 1.527 | 777 | 750 | 1.523 | 777 | 746 |
| Torrejón de Velasco | 52,3 | 28,49 | 1.490 | 771 | 719 | 1.509 | 780 | 729 |
| Torrelaguna | 43,4 | 58,82 | 2.553 | 1.231 | 1.322 | 2.586 | 1.249 | 1.337 |
| Torrelodones | 21,9 | 328,68 | 7.198 | 3.573 | 3.625 | 7.226 | 3.576 | 3.650 |
| Torremocha de Jarama | 18,5 | 12,81 | 237 | 120 | 117 | 238 | 120 | 118 |
| Torres de la Alameda | 43,8 | 67,42 | 2.953 | 1.481 | 1.472 | 3.094 | 1.611 | 1.483 |
| Tres Cantos | 38,0 | 406,08 | 15.431 | 7.641 | 7.790 | 15.557 | 7.678 | 7.879 |
| Valdaracete | 64,3 | 10,53 | 677 | 330 | 347 | 682 | 331 | 351 |
| Valdeavero | 18,8 | 26,97 | 507 | 262 | 245 | 508 | 263 | 245 |
| Valdelaguna | 42,1 | 12,92 | 544 | 285 | 259 | 566 | 291 | 275 |
| Valdemanco | 17,6 | 27,67 | 487 | 257 | 230 | 482 | 255 | 227 |
| Valdemaqueda | 52,2 | 8,96 | 469 | 229 | 240 | 460 | 224 | 236 |
| Valdemorillo | 93,7 | 29,48 | 2.762 | 1.414 | 1.348 | 2.826 | 1.444 | 1.382 |
| Valdemoro | 64,2 | 277,35 | 17.806 | 8.890 | 8.916 | 18.051 | 8.953 | 9.098 |
| Valdeolmos | 26,8 | 40,82 | 1.094 | 570 | 524 | 1.112 | 575 | 537 |
| Valdepiélagos | 17,6 | 18,58 | 327 | 163 | 164 | 319 | 160 | 159 |
| Valdetorres de Jarama | 33,5 | 37,55 | 1.258 | 645 | 613 | 1.275 | 650 | 625 |
| Valdilecha | 42,5 | 38,00 | 1.615 | 806 | 809 | 1.672 | 856 | 816 |
| Valverde de Alcalá | 13,5 | 16,67 | 225 | 122 | 103 | 220 | 119 | 101 |
| Velilla de San Antonio | 14,4 | 162,78 | 2.344 | 1.189 | 1.155 | 2.350 | 1.192 | 1.158 |
| Vellón (El) | 34,1 | 26,39 | 900 | 458 | 442 | 890 | 452 | 438 |
| Venturada | 9,8 | 33,88 | 332 | 171 | 161 | 333 | 173 | 160 |
| Villa del Prado | 78,4 | 41,96 | 3.290 | 1.648 | 1.642 | 3.290 | 1.648 | 1.642 |
| Villaconejos | 33,0 | 87,82 | 2.898 | 1.499 | 1.399 | 2.898 | 1.499 | 1.399 |
| Villaalbilla | 34,6 | 53,76 | 1.860 | 959 | 901 | 1.838 | 949 | 889 |
| Villamanrique de Tajo | 29,3 | 18,84 | 552 | 273 | 279 | 574 | 287 | 287 |
| Villamanta | 63,1 | 19,10 | 1.205 | 606 | 599 | 1.185 | 599 | 586 |
| Villamantilla | 24,0 | 12,46 | 299 | 150 | 149 | 306 | 153 | 153 |
| Villanueva de la Cañada | 31,2 | 137,88 | 4.302 | 2.179 | 2.123 | 4.686 | 2.414 | 2.272 |
| Villanueva del Pardillo | 34,9 | 60,74 | 2.120 | 1.058 | 1.062 | 2.136 | 1.064 | 1.072 |
| Villanueva de Perales | 25,3 | 13,44 | 340 | 191 | 149 | 347 | 195 | 152 |

1[1001]

Superficie, densidad, población de derecho y población de hecho por sexo, según lugar de residencia.

| | SUPERFICIE (Km ²) | DENSIDAD (hab./km ²) | POBLACION DE DERECHO | | | POBLACION DE HECHO | | |
|---------------------------|----------------------------------|-------------------------------------|----------------------|-----------|-----------|--------------------|-----------|-----------|
| | | | Total | Hombres | Mujeres | Total | Hombres | Mujeres |
| Villar del Olmo | 27,6 | 18,01 | 497 | 253 | 244 | 492 | 253 | 239 |
| Villarejo de Salvanés | 118,6 | 41,75 | 4.952 | 2.471 | 2.481 | 4.960 | 2.484 | 2.476 |
| Villaviciosa de Odón | 68,1 | 191,34 | 13.030 | 6.329 | 6.701 | 13.237 | 6.414 | 6.823 |
| Villavieja del Lozoya | 23,8 | 6,64 | 158 | 77 | 81 | 158 | 73 | 85 |
| Zarzalejo | 20,6 | 41,89 | 863 | 443 | 420 | 868 | 446 | 422 |
| ESTRATOS DE POBLACION | | | | | | | | |
| Menos de 101 hab. | 256,8 | 3,22 | 827 | 430 | 397 | 888 | 466 | 422 |
| De 101 a 500 hab. | 1.186,6 | 10,78 | 12.789 | 6.602 | 6.187 | 13.471 | 7.129 | 6.342 |
| De 501 a 1000 hab. | 631,9 | 22,37 | 14.136 | 7.246 | 6.890 | 14.258 | 7.306 | 6.952 |
| De 1001 a 2000 hab. | 1.466,9 | 31,85 | 46.728 | 23.620 | 23.108 | 48.405 | 24.598 | 23.807 |
| De 2001 a 5000 hab. | 1.488,4 | 60,56 | 90.142 | 45.511 | 44.631 | 92.385 | 46.732 | 45.653 |
| De 5000 a 10000 hab. | 669,5 | 102,49 | 68.614 | 34.089 | 34.525 | 69.952 | 34.820 | 35.132 |
| De 10001 a 20000 hab. | 489,8 | 248,01 | 121.473 | 60.940 | 60.533 | 122.587 | 61.406 | 61.181 |
| De 20001 a 50000 hab. | 732,4 | 378,72 | 277.374 | 136.906 | 140.468 | 279.746 | 138.113 | 141.633 |
| De 50001 a 100000 hab. | 172,8 | 2.074,32 | 358.443 | 179.245 | 179.198 | 360.142 | 179.730 | 180.412 |
| De 100001 a 200000 hab. | 327,0 | 2.894,61 | 946.537 | 473.160 | 473.377 | 958.252 | 480.003 | 478.249 |
| Más de 200000 hab. | 605,8 | 4.969,45 | 3.010.492 | 1.415.951 | 1.594.541 | 3.086.173 | 1.461.144 | 1.625.029 |
| AREA METROPOLITANA | | | | | | | | |
| Municipio de Madrid | 605,8 | 4.969,45 | 3.010.492 | 1.415.951 | 1.594.541 | 3.086.173 | 1.461.144 | 1.625.029 |
| Almendra Central | 42,0 | 23.587,60 | 990.679 | 444.140 | 546.539 | 1.025.680 | 462.887 | 562.793 |
| Periferia Noroeste | 368,6 | 1.926,55 | 710.125 | 338.730 | 371.395 | 730.938 | 350.871 | 380.067 |
| Periferia Este | 112,6 | 2.958,82 | 333.163 | 162.508 | 170.655 | 335.559 | 163.989 | 171.570 |
| Periferia Sur | 82,6 | 11.822,34 | 976.525 | 470.573 | 505.952 | 993.996 | 483.397 | 510.599 |
| Corona Metropolitana | 1.336,1 | 1.184,10 | 1.582.077 | 789.860 | 792.217 | 1.599.106 | 799.116 | 799.990 |
| Area Metropolitana Norte | 324,2 | 530,74 | 172.065 | 85.625 | 86.440 | 172.653 | 85.695 | 86.958 |
| Area Metropolitana Este | 315,1 | 1.193,19 | 375.974 | 188.357 | 187.617 | 381.203 | 191.381 | 189.822 |
| Area Metropolitana Sur | 326,5 | 2.693,23 | 879.340 | 439.658 | 439.682 | 887.558 | 444.131 | 443.427 |
| Area Metropolitana Oeste | 370,3 | 417,76 | 154.698 | 76.220 | 78.478 | 157.692 | 77.909 | 79.783 |
| MUNICIPIOS NO METROPOLIT. | 6.086,0 | 58,33 | 354.986 | 177.889 | 177.097 | 360.980 | 181.187 | 179.793 |
| TOTAL MUNICIPIOS PAMAN | | | | | | | | |
| | 2.367,1 | 28,05 | 66.396 | 33.195 | 33.201 | 69.558 | 35.180 | 34.378 |
| Sierra Norte | | | | | | | | |
| Alto Manzanares | 1.255,8 | 12,26 | 15.394 | 7.841 | 7.553 | 16.782 | 8.694 | 8.088 |
| Alto Guadarrama | 390,7 | 37,30 | 14.572 | 7.380 | 7.192 | 14.727 | 7.454 | 7.273 |
| Sudoccidental | 409,0 | 62,92 | 25.736 | 12.615 | 13.121 | 27.070 | 13.399 | 13.671 |
| Sudoccidental | 311,6 | 34,32 | 10.694 | 5.359 | 5.335 | 10.979 | 5.633 | 5.346 |
| CORREDORES DE TRANSPORTE | | | | | | | | |
| Madrid Municipio | 605,8 | 4.969,45 | 3.010.492 | 1.415.951 | 1.594.541 | 3.086.173 | 1.461.144 | 1.625.029 |
| Corredor Norte | 2.195,2 | 100,77 | 221.205 | 110.715 | 110.490 | 223.330 | 111.687 | 111.643 |
| Corredor Henares | 737,2 | 511,56 | 377.122 | 189.124 | 187.998 | 382.863 | 192.573 | 190.290 |
| Corredor N-III | 1.269,4 | 62,31 | 79.094 | 39.465 | 39.629 | 79.815 | 39.798 | 40.017 |
| Corredor N-IV | 690,6 | 447,79 | 309.243 | 154.228 | 155.015 | 312.502 | 156.512 | 155.990 |
| Corredor Fuenlabrada | 181,4 | 1.818,72 | 329.915 | 166.047 | 163.868 | 332.570 | 167.455 | 165.115 |
| Corredor N-V | 1.023,8 | 373,57 | 382.463 | 190.278 | 192.185 | 386.161 | 191.704 | 194.457 |
| Corredor N-VI | 1.324,5 | 179,71 | 238.021 | 117.892 | 120.129 | 242.845 | 120.574 | 122.271 |

Población clasificada por tipo de vivienda y sexo, según lugar de residencia.

| | Total | En viviendas familiares | | | En alojamientos | | | En viviendas colectivas | | |
|-------------------------|------------------|-------------------------|------------------|------------------|-----------------|--------------|--------------|-------------------------|---------------|---------------|
| | | Total | Hombres | Mujeres | Total | Hombres | Mujeres | Total | Hombres | Mujeres |
| TOTAL COMUNIDAD | 4.947.555 | 4.903.117 | 2.386.758 | 2.536.359 | 11.842 | 6.008 | 5.834 | 32.596 | 10.934 | 21.662 |
| Acebeda (La) | 57 | 57 | 28 | 29 | - | - | - | - | - | - |
| Ajalvir | 1.309 | 1.223 | 618 | 605 | - | - | - | 86 | 83 | 3 |
| Alameda del Valle | 153 | 153 | 84 | 69 | - | - | - | - | - | - |
| Alamo (El) | 2.920 | 2.723 | 1.400 | 1.323 | 4 | 2 | 2 | 193 | 53 | 140 |
| Alcalá de Henares | 159.355 | 157.963 | 79.184 | 78.779 | 145 | 71 | 74 | 1.247 | 378 | 869 |
| Alcobendas | 78.725 | 78.557 | 39.005 | 39.552 | 18 | 7 | 11 | 150 | 23 | 127 |
| Alcorcón | 139.662 | 139.483 | 69.383 | 70.100 | 119 | 62 | 57 | 60 | 21 | 39 |
| Aldea del Fresno | 1.140 | 1.105 | 560 | 545 | - | - | - | 35 | 13 | 22 |
| Algete | 10.018 | 10.005 | 5.113 | 4.892 | 10 | 5 | 5 | 3 | 2 | 1 |
| Alpedrete | 3.430 | 3.389 | 1.708 | 1.681 | 8 | 5 | 3 | 33 | 24 | 9 |
| Ambite | 287 | 285 | 142 | 143 | - | - | - | 2 | 1 | 1 |
| Anchuelo | 533 | 533 | 288 | 245 | - | - | - | - | - | - |
| Aranjuez | 36.162 | 35.849 | 17.464 | 18.385 | 55 | 25 | 30 | 258 | 91 | 167 |
| Arganda del Rey | 26.113 | 25.576 | 12.872 | 12.704 | 42 | 22 | 20 | 495 | 124 | 371 |
| Arroyomolinos | 1.236 | 1.218 | 615 | 603 | - | - | - | 18 | - | 18 |
| Atazar (El) | 88 | 88 | 49 | 39 | - | - | - | - | - | - |
| Batres | 351 | 351 | 181 | 170 | - | - | - | - | - | - |
| Becerril de la Sierra | 1.905 | 1.872 | 939 | 933 | - | - | - | 33 | 11 | 22 |
| Belmonte de Tajo | 1.139 | 1.139 | 580 | 559 | - | - | - | - | - | - |
| Berruoco (El) | 279 | 277 | 145 | 132 | 2 | 2 | - | - | - | - |
| Berzosa del Lozoya | 74 | 74 | 40 | 34 | - | - | - | - | - | - |
| Boadilla del Monte | 15.824 | 15.644 | 7.912 | 7.732 | 16 | 7 | 9 | 164 | 50 | 114 |
| Boalo (El) | 1.689 | 1.689 | 851 | 838 | - | - | - | - | - | - |
| Braojos | 129 | 129 | 71 | 58 | - | - | - | - | - | - |
| Brea de Tajo | 460 | 456 | 238 | 218 | 4 | 3 | 1 | - | - | - |
| Brunete | 2.482 | 2.466 | 1.250 | 1.216 | 4 | 2 | 2 | 12 | 3 | 9 |
| Buitrago del Lozoya | 1.294 | 1.179 | 586 | 593 | - | - | - | 115 | 45 | 70 |
| Bustarviejo | 1.222 | 1.168 | 606 | 562 | - | - | - | 54 | 17 | 37 |
| Cabanillas de la Sierra | 367 | 364 | 188 | 176 | 3 | 2 | 1 | - | - | - |
| Cabrera (La) | 1.017 | 1.007 | 518 | 489 | - | - | - | 10 | 3 | 7 |
| Cadalso de los Vidrios | 2.086 | 2.032 | 1.036 | 996 | - | - | - | 54 | 29 | 25 |
| Camarma de Esteruelas | 1.398 | 1.398 | 700 | 698 | - | - | - | - | - | - |
| Campo Real | 2.148 | 2.148 | 1.079 | 1.069 | - | - | - | - | - | - |
| Canencia | 434 | 434 | 223 | 211 | - | - | - | - | - | - |
| Carabaña | 1.031 | 995 | 495 | 500 | 36 | 22 | 14 | - | - | - |
| Casarrubuelos | 540 | 535 | 282 | 253 | - | - | - | 5 | 4 | 1 |
| Cenicientos | 1.802 | 1.802 | 885 | 917 | - | - | - | - | - | - |
| Cercedilla | 3.876 | 3.797 | 1.872 | 1.925 | - | - | - | 79 | 26 | 53 |
| Cervera de Buitrago | 83 | 83 | 46 | 37 | - | - | - | - | - | - |
| Ciempozuelos | 10.779 | 9.188 | 4.615 | 4.573 | 52 | 24 | 28 | 1.539 | 848 | 691 |
| Cobeña | 1.172 | 1.154 | 594 | 560 | - | - | - | 18 | 9 | 9 |
| Colmenar de Oreja | 5.209 | 5.103 | 2.514 | 2.589 | 2 | 1 | 1 | 104 | 17 | 87 |
| Colmenar del Arroyo | 493 | 493 | 246 | 247 | - | - | - | - | - | - |
| Colmenar Viejo | 24.202 | 23.500 | 11.734 | 11.766 | 42 | 21 | 21 | 660 | 246 | 414 |
| Colmenarejo | 2.408 | 2.408 | 1.249 | 1.159 | - | - | - | - | - | - |
| Collado Mediano | 2.409 | 2.385 | 1.222 | 1.163 | - | - | - | 24 | - | 24 |
| Collado Villalba | 26.356 | 26.234 | 13.061 | 13.173 | 36 | 19 | 17 | 86 | 21 | 65 |
| Corpa | 353 | 353 | 181 | 172 | - | - | - | - | - | - |
| Coslada | 73.866 | 73.627 | 36.895 | 36.732 | 54 | 31 | 23 | 185 | 21 | 164 |
| Cubas | 896 | 780 | 392 | 388 | - | - | - | 116 | 39 | 77 |
| Chapinería | 907 | 907 | 477 | 430 | - | - | - | - | - | - |
| Chinchón | 3.947 | 3.858 | 1.930 | 1.928 | 5 | 2 | 3 | 84 | 26 | 58 |
| Daganzo de Arriba | 1.627 | 1.627 | 828 | 799 | - | - | - | - | - | - |
| Escorial (El) | 6.916 | 6.749 | 3.318 | 3.431 | 4 | 2 | 2 | 163 | 59 | 104 |
| Estremera | 1.056 | 1.054 | 556 | 498 | 2 | - | 2 | - | - | - |

2[1002]

Población clasificada por tipo de vivienda y sexo, según lugar de residencia.

| | Total | En viviendas familiares | | | En alojamientos | | | En viviendas colectivas | | |
|-------------------------------|-----------|-------------------------|-----------|-----------|-----------------|---------|---------|-------------------------|---------|---------|
| | | Total | Hombres | Mujeres | Total | Hombres | Mujeres | Total | Hombres | Mujeres |
| Fresnedillas | 458 | 458 | 227 | 231 | - | - | - | - | - | - |
| Fresno de Torote | 227 | 227 | 110 | 117 | - | - | - | - | - | - |
| Fuenlabrada | 144.723 | 144.432 | 73.093 | 71.339 | 255 | 125 | 130 | 36 | 19 | 17 |
| Fuente el Saz de Jarama | 2.658 | 2.604 | 1.351 | 1.253 | 3 | 2 | 1 | 51 | 14 | 37 |
| Fuentidueña de Tajo | 1.310 | 1.276 | 623 | 653 | 1 | 1 | - | 33 | 9 | 24 |
| Galapagar | 9.050 | 8.878 | 4.544 | 4.334 | 6 | 3 | 3 | 166 | 33 | 133 |
| Garganta de los Montes | 302 | 302 | 149 | 153 | - | - | - | - | - | - |
| Gargantilla del Lozoya | 220 | 214 | 121 | 93 | 6 | 3 | 3 | - | - | - |
| Gascones | 101 | 101 | 49 | 52 | - | - | - | - | - | - |
| Getafe | 139.190 | 138.571 | 69.138 | 69.433 | 227 | 122 | 105 | 392 | 158 | 234 |
| Griñón | 2.348 | 2.285 | 1.174 | 1.111 | - | - | - | 63 | 35 | 28 |
| Guadalix de la Sierra | 1.725 | 1.725 | 877 | 848 | - | - | - | - | - | - |
| Guadarrama | 6.902 | 6.768 | 3.384 | 3.384 | 9 | 6 | 3 | 125 | 54 | 71 |
| Hiruela (La) | 32 | 32 | 19 | 13 | - | - | - | - | - | - |
| Horcajo de la Sierra | 119 | 119 | 62 | 57 | - | - | - | - | - | - |
| Horcajuelo de la Sierra | 72 | 72 | 35 | 37 | - | - | - | - | - | - |
| Hoyo de Manzanares | 3.472 | 3.471 | 1.736 | 1.735 | - | - | - | 1 | 1 | - |
| Humanes de Madrid | 7.829 | 7.807 | 3.947 | 3.860 | 22 | 10 | 12 | - | - | - |
| Leganés | 171.589 | 171.108 | 85.657 | 85.451 | 211 | 117 | 94 | 270 | 169 | 101 |
| Loeches | 2.238 | 2.163 | 1.107 | 1.056 | 2 | 2 | - | 73 | 32 | 41 |
| Lozoya | 393 | 393 | 201 | 192 | - | - | - | - | - | - |
| Lozoyuela-Navas-Sieteiglesias | 616 | 616 | 325 | 291 | - | - | - | - | - | - |
| Maecarcos | 33 | 33 | 17 | 16 | - | - | - | - | - | - |
| Madrid | 3.010.492 | 2.981.901 | 1.405.280 | 1.576.621 | 9.217 | 4.649 | 4.568 | 19.374 | 6.022 | 13.352 |
| Centro | 136.125 | 133.367 | 59.142 | 74.225 | 111 | 50 | 61 | 2.647 | 1.210 | 1.437 |
| Palacio | 23.622 | 23.158 | 10.337 | 12.821 | 10 | 3 | 7 | 454 | 209 | 245 |
| Embajadores | 45.079 | 44.726 | 19.857 | 24.869 | 65 | 31 | 34 | 288 | 150 | 138 |
| Cortes | 11.271 | 10.897 | 4.917 | 5.980 | 3 | 1 | 2 | 371 | 200 | 171 |
| Justicia | 16.625 | 16.317 | 7.265 | 9.052 | 5 | 3 | 2 | 303 | 90 | 213 |
| Universidad | 32.151 | 31.266 | 13.728 | 17.538 | 27 | 12 | 15 | 858 | 377 | 481 |
| Sol | 7.377 | 7.003 | 3.038 | 3.965 | 1 | - | 1 | 373 | 184 | 189 |
| Arganzuela | 116.718 | 116.315 | 52.884 | 63.431 | 57 | 23 | 34 | 346 | 172 | 174 |
| Imperial | 19.236 | 19.221 | 9.013 | 10.208 | 4 | 1 | 3 | 11 | - | 11 |
| Acacias (Las) | 27.638 | 27.585 | 12.785 | 14.800 | 14 | 3 | 11 | 39 | 17 | 22 |
| Chopera (La) | 22.665 | 22.629 | 10.208 | 12.421 | 21 | 11 | 10 | 15 | 7 | 8 |
| Legazpi | 3.213 | 3.211 | 1.558 | 1.653 | 2 | 1 | 1 | - | - | - |
| Delicias (Las) | 19.008 | 18.919 | 8.541 | 10.378 | 12 | 6 | 6 | 77 | 53 | 24 |
| Palos de Moguer | 24.435 | 24.227 | 10.537 | 13.690 | 4 | 1 | 3 | 204 | 95 | 109 |
| Atocha | 523 | 523 | 242 | 281 | - | - | - | - | - | - |
| Retiro | 127.832 | 127.218 | 58.775 | 68.443 | 44 | 21 | 23 | 570 | 182 | 388 |
| Pacífico | 34.103 | 34.031 | 15.335 | 18.696 | 17 | 7 | 10 | 55 | 28 | 27 |
| Adeffas | 13.068 | 12.937 | 5.973 | 6.964 | - | - | - | 131 | 33 | 98 |
| Estrella | 29.409 | 29.209 | 14.087 | 15.122 | 12 | 7 | 5 | 188 | 29 | 159 |
| Ibiza | 25.365 | 25.252 | 11.155 | 14.097 | 8 | 3 | 5 | 105 | 41 | 64 |
| Jerónimos | 9.040 | 9.036 | 4.242 | 4.794 | 4 | 2 | 2 | - | - | - |
| Niño Jesús | 16.847 | 16.753 | 7.983 | 8.770 | 3 | 2 | 1 | 91 | 51 | 40 |
| Salamanca | 156.082 | 154.328 | 67.482 | 86.846 | 64 | 30 | 34 | 1.690 | 464 | 1.226 |
| Recoletos | 16.083 | 15.790 | 6.762 | 9.028 | 1 | - | 1 | 292 | 65 | 227 |
| Goya | 32.923 | 32.717 | 13.872 | 18.845 | 9 | 4 | 5 | 197 | 79 | 118 |
| Fuente del Berro | 23.107 | 22.813 | 10.189 | 12.624 | 22 | 10 | 12 | 272 | 71 | 201 |
| Guindalera | 43.548 | 43.325 | 19.577 | 23.748 | 27 | 15 | 12 | 196 | 82 | 114 |
| Lista | 22.965 | 22.678 | 9.750 | 12.928 | 5 | 1 | 4 | 282 | 34 | 248 |
| Castellana | 17.456 | 17.005 | 7.332 | 9.673 | - | - | - | 451 | 133 | 318 |

2[1002]

Población clasificada por tipo de vivienda y sexo, según lugar de residencia.

| | Total | En viviendas familiares | | | En alojamientos | | | En viviendas colectivas | | |
|----------------------------|---------|-------------------------|---------|---------|-----------------|---------|---------|-------------------------|---------|---------|
| | | Total | Hombres | Mujeres | Total | Hombres | Mujeres | Total | Hombres | Mujeres |
| Chamartín | 145.662 | 143.690 | 66.129 | 77.561 | 159 | 78 | 81 | 1.813 | 468 | 1.345 |
| El Viso | 15.932 | 15.496 | 7.014 | 8.482 | 7 | 4 | 3 | 429 | 96 | 333 |
| Prosperidad | 38.857 | 38.714 | 17.772 | 20.942 | 35 | 16 | 19 | 108 | 39 | 69 |
| Ciudad Jardín | 19.046 | 18.911 | 8.518 | 10.393 | 13 | 6 | 7 | 122 | 1 | 121 |
| Hispanoamérica | 31.931 | 31.405 | 14.386 | 17.019 | 39 | 15 | 24 | 487 | 166 | 321 |
| Nueva España | 22.545 | 22.130 | 10.243 | 11.887 | 12 | 5 | 7 | 403 | 126 | 277 |
| Castilla | 17.351 | 17.034 | 8.196 | 8.838 | 53 | 32 | 21 | 264 | 40 | 224 |
| Tetuán | 147.318 | 146.469 | 67.053 | 79.416 | 359 | 171 | 188 | 490 | 116 | 374 |
| Bellas Vistas | 26.901 | 26.829 | 12.071 | 14.758 | 27 | 14 | 13 | 45 | 32 | 13 |
| Cuatro Caminos | 37.546 | 37.425 | 17.013 | 20.412 | 22 | 12 | 10 | 99 | 34 | 65 |
| Castillejos | 21.126 | 21.113 | 9.647 | 11.466 | 10 | 2 | 8 | 3 | 1 | 2 |
| Almenara | 20.515 | 20.177 | 9.406 | 10.771 | 165 | 75 | 90 | 173 | 35 | 138 |
| Valdeacederas | 20.708 | 20.607 | 9.718 | 10.889 | 86 | 41 | 45 | 15 | - | 15 |
| Berruguete | 20.522 | 20.318 | 9.198 | 11.120 | 49 | 27 | 22 | 155 | 14 | 141 |
| Chamberí | 160.942 | 158.443 | 69.238 | 89.205 | 107 | 40 | 67 | 2.392 | 412 | 1.980 |
| Gaztambide | 28.112 | 27.897 | 12.142 | 15.755 | 23 | 10 | 13 | 192 | 77 | 115 |
| Arapiles | 29.645 | 29.338 | 12.839 | 16.499 | 28 | 9 | 19 | 279 | 165 | 114 |
| Trafalgar | 27.333 | 27.115 | 11.517 | 15.598 | 33 | 14 | 19 | 185 | 33 | 152 |
| Almagro | 21.115 | 20.188 | 8.895 | 11.293 | 12 | 4 | 8 | 915 | 94 | 821 |
| Ríos Rosas | 30.394 | 30.234 | 13.158 | 17.076 | 8 | 3 | 5 | 152 | 7 | 145 |
| Vallehermoso | 24.343 | 23.671 | 10.687 | 12.984 | 3 | - | 3 | 669 | 36 | 633 |
| Fuencarral-El Pardo | 206.499 | 202.642 | 97.733 | 104.909 | 1.541 | 801 | 740 | 2.316 | 899 | 1.417 |
| El Pardo | 5.088 | 4.994 | 2.382 | 2.612 | 4 | 2 | 2 | 90 | 76 | 14 |
| Fuentelarreina | 3.891 | 3.891 | 1.833 | 2.058 | - | - | - | - | - | - |
| Peña Grande | 47.587 | 46.800 | 22.908 | 23.892 | 617 | 326 | 291 | 170 | 70 | 100 |
| El Pilar | 60.174 | 60.108 | 28.526 | 31.582 | 16 | 6 | 10 | 50 | 33 | 17 |
| La Paz | 41.510 | 41.431 | 20.156 | 21.275 | 32 | 19 | 13 | 47 | 3 | 44 |
| Valverde | 31.292 | 31.066 | 14.790 | 16.296 | 134 | 69 | 65 | 72 | 7 | 65 |
| Mirasierra | 14.173 | 13.727 | 6.828 | 6.899 | 412 | 202 | 210 | 34 | 3 | 31 |
| El Goloso | 2.784 | 605 | 310 | 295 | 326 | 177 | 149 | 1.853 | 707 | 1.146 |
| Moncloa-Aravaca | 105.377 | 103.364 | 48.166 | 55.198 | 87 | 41 | 46 | 1.926 | 520 | 1.406 |
| Casa de Campo | 13.311 | 13.051 | 6.010 | 7.041 | 2 | 1 | 1 | 258 | 126 | 132 |
| Argüelles | 28.045 | 27.348 | 12.148 | 15.200 | 18 | 6 | 12 | 679 | 190 | 489 |
| Ciudad Universitaria | 15.898 | 15.372 | 7.184 | 8.188 | 20 | 14 | 6 | 506 | 137 | 369 |
| Valdezarza | 34.325 | 34.196 | 16.355 | 17.841 | 37 | 15 | 22 | 92 | 30 | 62 |
| Valdemarín | 975 | 753 | 372 | 381 | - | - | - | 222 | 30 | 192 |
| El Plantío | 1.905 | 1.897 | 897 | 1.000 | - | - | - | 8 | 6 | 2 |
| Aravaca | 10.918 | 10.747 | 5.200 | 5.547 | 10 | 5 | 5 | 161 | 1 | 160 |
| Latina | 272.240 | 270.305 | 130.591 | 139.714 | 1.259 | 651 | 608 | 676 | 195 | 481 |
| Los Cármenes | 13.933 | 12.882 | 6.270 | 6.612 | 1.038 | 548 | 490 | 13 | 2 | 11 |
| Puerta del Ángel | 47.930 | 47.782 | 22.421 | 25.361 | 53 | 26 | 27 | 95 | 49 | 46 |
| Lucero | 37.307 | 37.197 | 17.902 | 19.295 | 30 | 10 | 20 | 80 | 25 | 55 |
| Aluche | 87.187 | 86.913 | 42.182 | 44.731 | 45 | 20 | 25 | 229 | 4 | 225 |
| Campamento | 22.462 | 22.363 | 10.934 | 11.429 | 8 | 6 | 2 | 91 | 39 | 52 |
| Las Águilas-Cuatro Vientos | 63.421 | 63.168 | 30.882 | 32.286 | 85 | 41 | 44 | 168 | 76 | 92 |
| Carabanchel | 234.220 | 231.730 | 110.566 | 121.164 | 1.015 | 506 | 509 | 1.475 | 483 | 992 |
| Comillas | 26.802 | 26.721 | 12.549 | 14.172 | 34 | 18 | 16 | 47 | 4 | 43 |
| Opañel | 34.032 | 33.653 | 15.893 | 17.760 | 346 | 155 | 191 | 33 | 6 | 27 |
| San Isidro | 38.387 | 38.034 | 18.005 | 20.029 | 320 | 180 | 140 | 33 | 18 | 15 |
| Vista Alegre | 50.495 | 50.352 | 23.882 | 26.470 | 13 | 6 | 7 | 130 | 20 | 110 |
| Puerta Bonita | 32.068 | 31.143 | 15.065 | 16.078 | 139 | 61 | 78 | 786 | 257 | 529 |
| Buenavista | 24.818 | 24.245 | 11.959 | 12.286 | 142 | 76 | 66 | 431 | 171 | 260 |
| Abrantes | 27.618 | 27.582 | 13.213 | 14.369 | 21 | 10 | 11 | 15 | 7 | 8 |

2[1002]

Población clasificada por tipo de vivienda y sexo, según lugar de residencia.

| | Total | En viviendas familiares | | | En alojamientos | | | En viviendas colectivas | | |
|------------------------------|---------|-------------------------|---------|---------|-----------------|---------|---------|-------------------------|---------|---------|
| | | Total | Hombres | Mujeres | Total | Hombres | Mujeres | Total | Hombres | Mujeres |
| Usara | 120.582 | 119.921 | 57.558 | 62.363 | 453 | 212 | 241 | 208 | 73 | 135 |
| Orcasitas | 21.803 | 21.763 | 10.649 | 11.114 | 31 | 14 | 17 | 9 | - | 9 |
| Orcasur | 10.829 | 10.537 | 5.183 | 5.354 | 223 | 110 | 113 | 69 | 28 | 41 |
| San Fermín | 14.143 | 14.045 | 6.789 | 7.256 | 98 | 48 | 50 | - | - | - |
| Almendrales | 17.595 | 17.498 | 8.330 | 9.168 | 66 | 26 | 40 | 31 | 9 | 22 |
| Moscardó | 27.148 | 27.101 | 12.660 | 14.441 | 10 | 5 | 5 | 37 | 17 | 20 |
| Zoffo | 12.893 | 12.864 | 6.117 | 6.747 | 11 | 4 | 7 | 18 | 18 | - |
| Pradolongo | 16.171 | 16.113 | 7.830 | 8.283 | 14 | 5 | 9 | 44 | 1 | 43 |
| Puente de Vallecas | 224.698 | 223.452 | 107.890 | 115.562 | 1.068 | 519 | 549 | 178 | 57 | 121 |
| Entrevías | 41.312 | 40.615 | 19.996 | 20.619 | 675 | 337 | 338 | 22 | 3 | 19 |
| San Diego | 39.069 | 38.868 | 18.342 | 20.526 | 144 | 71 | 73 | 57 | 14 | 43 |
| Palomeras Bajas | 25.452 | 25.360 | 12.069 | 13.291 | 61 | 25 | 36 | 31 | 12 | 19 |
| Palomeras Sureste | 43.314 | 43.252 | 21.183 | 22.069 | 49 | 22 | 27 | 13 | 6 | 7 |
| Portazgo | 30.148 | 30.118 | 14.522 | 15.596 | 30 | 17 | 13 | - | - | - |
| Numancia | 45.403 | 45.239 | 21.778 | 23.461 | 109 | 47 | 62 | 55 | 22 | 33 |
| Moratalaz | 105.341 | 105.235 | 50.870 | 54.365 | 83 | 43 | 40 | 23 | 5 | 18 |
| Pavones | 9.991 | 9.969 | 4.817 | 5.152 | 4 | 3 | 1 | 18 | - | 18 |
| Marroquina | 27.814 | 27.808 | 13.534 | 14.274 | 6 | 4 | 2 | - | - | - |
| Media Legua | 20.175 | 20.135 | 9.729 | 10.406 | 39 | 20 | 19 | 1 | 1 | - |
| Fontarrón | 23.174 | 23.152 | 11.199 | 11.953 | 22 | 9 | 13 | - | - | - |
| Vinateros | 24.187 | 24.171 | 11.591 | 12.580 | 12 | 7 | 5 | 4 | 4 | - |
| Ciudad Lineal | 225.474 | 224.198 | 105.913 | 118.285 | 217 | 111 | 106 | 1.059 | 213 | 846 |
| Ventas | 55.064 | 54.976 | 25.849 | 29.127 | 36 | 20 | 16 | 52 | 10 | 42 |
| Pueblo Nuevo | 61.958 | 61.776 | 29.478 | 32.298 | 118 | 60 | 58 | 64 | 22 | 42 |
| Quintana | 27.121 | 26.970 | 12.414 | 14.556 | 18 | 6 | 12 | 133 | 66 | 67 |
| Concepción | 22.942 | 22.838 | 10.452 | 12.386 | 7 | 2 | 5 | 97 | 1 | 96 |
| San Pascual | 20.796 | 20.625 | 9.778 | 10.847 | 11 | 6 | 5 | 160 | 9 | 151 |
| San Juan Bautista | 11.001 | 10.802 | 5.265 | 5.537 | 12 | 6 | 6 | 187 | 44 | 143 |
| Colina | 6.282 | 6.120 | 2.887 | 3.233 | - | - | - | 162 | 36 | 126 |
| Atalaya | 1.581 | 1.413 | 695 | 718 | 6 | 5 | 1 | 162 | 11 | 151 |
| Costillares | 18.729 | 18.678 | 9.095 | 9.583 | 9 | 6 | 3 | 42 | 14 | 28 |
| Hortaleza | 138.260 | 137.013 | 66.627 | 70.386 | 415 | 223 | 192 | 832 | 335 | 497 |
| Palomas | 2.920 | 2.893 | 1.413 | 1.480 | - | - | - | 27 | - | 27 |
| Plovera | 4.396 | 4.317 | 2.115 | 2.202 | 14 | 9 | 5 | 65 | 28 | 37 |
| Canillas | 45.161 | 45.006 | 21.996 | 23.010 | 71 | 37 | 34 | 84 | 8 | 76 |
| Pinar del Rey | 63.080 | 62.803 | 30.427 | 32.376 | 174 | 89 | 85 | 103 | 28 | 75 |
| Apostol Santiago | 14.938 | 14.743 | 7.101 | 7.642 | 101 | 58 | 43 | 94 | 54 | 40 |
| Valdefuentes | 7.765 | 7.251 | 3.575 | 3.676 | 55 | 30 | 25 | 459 | 217 | 242 |
| Villaverde | 124.785 | 124.542 | 61.172 | 63.370 | 162 | 85 | 77 | 81 | 15 | 66 |
| San Andrés | 40.205 | 40.065 | 19.772 | 20.293 | 80 | 39 | 41 | 60 | - | 60 |
| San Cristobal | 15.733 | 15.708 | 7.669 | 8.039 | 21 | 14 | 7 | 4 | 3 | 1 |
| Butarque | 6.397 | 6.377 | 3.245 | 3.132 | 20 | 9 | 11 | - | - | - |
| Los Rosales | 24.411 | 24.394 | 11.999 | 12.395 | 12 | 5 | 7 | 5 | - | 5 |
| Los Angeles | 38.039 | 37.998 | 18.487 | 19.511 | 29 | 18 | 11 | 12 | 12 | - |
| Villa de Vallecas | 59.488 | 58.719 | 28.977 | 29.742 | 724 | 365 | 359 | 45 | 18 | 27 |
| Casco Histórico de Vallecas | 32.635 | 31.927 | 15.639 | 16.288 | 670 | 336 | 334 | 38 | 13 | 25 |
| Santa Eugenia | 26.853 | 26.792 | 13.338 | 13.454 | 54 | 29 | 25 | 7 | 5 | 2 |
| Vicálvaro | 40.396 | 40.026 | 20.007 | 20.019 | 344 | 184 | 160 | 26 | 4 | 22 |
| Casco Histórico de Vicálvaro | 19.085 | 18.990 | 9.549 | 9.441 | 74 | 41 | 33 | 21 | 4 | 17 |
| Ambroz | 21.311 | 21.036 | 10.458 | 10.578 | 270 | 143 | 127 | 5 | - | 5 |

2[1002]

Población clasificada por tipo de vivienda y sexo, según lugar de residencia.

| | Total | En viviendas familiares | | | En alojamientos | | | En viviendas colectivas | | |
|----------------------------|---------|-------------------------|---------|---------|-----------------|---------|---------|-------------------------|---------|---------|
| | | Total | Hombres | Mujeres | Total | Hombres | Mujeres | Total | Hombres | Mujeres |
| San Blas | 127.938 | 126.520 | 61.420 | 65.100 | 875 | 459 | 416 | 543 | 156 | 387 |
| Simancas | 23.325 | 23.262 | 10.951 | 12.311 | 15 | 8 | 7 | 48 | 35 | 13 |
| Hellín | 12.526 | 12.471 | 6.044 | 6.427 | 23 | 12 | 11 | 32 | 1 | 31 |
| Amposta | 11.054 | 11.022 | 5.278 | 5.744 | 10 | 4 | 6 | 22 | 2 | 20 |
| Arcos | 24.736 | 23.837 | 11.713 | 12.124 | 810 | 424 | 386 | 89 | 18 | 71 |
| Rosas | 10.112 | 10.112 | 4.993 | 5.119 | - | - | - | - | - | - |
| Rejas | 6.303 | 6.284 | 3.107 | 3.177 | - | - | - | 19 | 12 | 7 |
| Canillejas | 32.681 | 32.466 | 15.983 | 16.483 | 13 | 8 | 5 | 202 | 48 | 154 |
| El Salvador | 7.201 | 7.066 | 3.351 | 3.715 | 4 | 3 | 1 | 131 | 40 | 91 |
| Barajas | 34.515 | 34.404 | 17.087 | 17.317 | 73 | 36 | 37 | 38 | 25 | 13 |
| Alameda de Osuna | 19.386 | 19.373 | 9.573 | 9.800 | 5 | 2 | 3 | 8 | 5 | 3 |
| Aeropuerto | 2.459 | 2.428 | 1.228 | 1.200 | 11 | 9 | 2 | 20 | 16 | 4 |
| Casco Histórico de Barajas | 7.437 | 7.398 | 3.711 | 3.687 | 38 | 17 | 21 | 1 | 1 | - |
| Timón | 3.934 | 3.916 | 1.922 | 1.994 | 9 | 3 | 6 | 9 | 3 | 6 |
| Corralejos | 1.299 | 1.289 | 653 | 636 | 10 | 5 | 5 | - | - | - |
| Majadahonda | 33.475 | 33.324 | 16.329 | 16.995 | 42 | 18 | 24 | 109 | 18 | 91 |
| Manzanares el Real | 2.340 | 2.323 | 1.189 | 1.134 | 1 | - | 1 | 16 | 7 | 9 |
| Meco | 2.928 | 2.925 | 1.499 | 1.426 | - | - | - | 3 | 3 | - |
| Mejorada del Campo | 13.596 | 13.449 | 6.837 | 6.612 | 113 | 63 | 50 | 34 | 10 | 24 |
| Miraflores de la Sierra | 2.636 | 2.566 | 1.280 | 1.286 | 7 | 4 | 3 | 63 | 10 | 53 |
| Molar (El) | 2.763 | 2.756 | 1.449 | 1.307 | - | - | - | 7 | 7 | - |
| Molinos (Los) | 2.460 | 2.165 | 1.101 | 1.064 | - | - | - | 295 | 55 | 240 |
| Montejo de la Sierra | 255 | 255 | 124 | 131 | - | - | - | - | - | - |
| Moraleja de Enmedio | 1.512 | 1.417 | 721 | 696 | 14 | 12 | 2 | 81 | 5 | 76 |
| Moralzarzal | 2.208 | 2.171 | 1.113 | 1.058 | 10 | 10 | - | 27 | 5 | 22 |
| Morata de Tajuña | 5.063 | 4.775 | 2.384 | 2.391 | 31 | 17 | 14 | 257 | 84 | 173 |
| Móstoles | 192.018 | 191.549 | 95.228 | 96.321 | 392 | 200 | 192 | 77 | 35 | 42 |
| Navacerrada | 1.588 | 1.433 | 708 | 725 | 1 | 1 | - | 154 | 147 | 7 |
| Navalafuente | 322 | 322 | 176 | 146 | - | - | - | - | - | - |
| Navalagamella | 627 | 627 | 311 | 316 | - | - | - | - | - | - |
| Navalcamero | 10.126 | 9.912 | 5.056 | 4.856 | - | - | - | 214 | 72 | 142 |
| Navarredonda | 100 | 100 | 50 | 50 | - | - | - | - | - | - |
| Navas del Rey | 1.031 | 1.031 | 517 | 514 | - | - | - | - | - | - |
| Nuevo Baztan | 466 | 466 | 249 | 217 | - | - | - | - | - | - |
| Olmeda de las Fuentes | 120 | 120 | 64 | 56 | - | - | - | - | - | - |
| Orusco | 585 | 585 | 291 | 294 | - | - | - | - | - | - |
| Paracuellos del Jarama | 4.362 | 4.268 | 2.182 | 2.086 | 7 | 4 | 3 | 87 | 66 | 21 |
| Parla | 69.907 | 69.758 | 34.982 | 34.776 | 79 | 42 | 37 | 70 | 20 | 50 |
| Patones | 338 | 338 | 172 | 166 | - | - | - | - | - | - |
| Pedrezuela | 806 | 806 | 416 | 390 | - | - | - | - | - | - |
| Pelayos de la Presa | 922 | 880 | 451 | 429 | - | - | - | 42 | 14 | 28 |
| Perales de Tajuña | 1.969 | 1.962 | 944 | 1.018 | 6 | 3 | 3 | 1 | 1 | - |
| Pezuela de las Torres | 462 | 462 | 244 | 218 | - | - | - | - | - | - |
| Pinilla del Valle | 156 | 156 | 83 | 73 | - | - | - | - | - | - |
| Pinto | 22.251 | 22.115 | 11.055 | 11.060 | 21 | 12 | 9 | 115 | 20 | 95 |
| Piñuecar | 148 | 148 | 73 | 75 | - | - | - | - | - | - |
| Pozuelo de Alarcón | 48.328 | 47.278 | 23.405 | 23.873 | 12 | 6 | 6 | 1.038 | 376 | 662 |
| Pozuelo del Rey | 201 | 201 | 106 | 95 | - | - | - | - | - | - |
| Prádena del Rincón | 103 | 103 | 55 | 48 | - | - | - | - | - | - |
| Puebla de la Sierra | 48 | 48 | 25 | 23 | - | - | - | - | - | - |
| Puentes Viejas | 381 | 381 | 200 | 181 | - | - | - | - | - | - |
| Quijorna | 623 | 617 | 323 | 294 | 6 | 3 | 3 | - | - | - |
| Rascafría | 1.300 | 1.287 | 661 | 626 | - | - | - | 13 | 13 | - |
| Redueña | 143 | 143 | 71 | 72 | - | - | - | - | - | - |
| Ribatejada | 274 | 274 | 140 | 134 | - | - | - | - | - | - |

2[1002]

Población clasificada por tipo de vivienda y sexo, según lugar de residencia.

| | Total | En viviendas familiares | | | En alojamientos | | | En viviendas colectivas | | |
|-----------------------------|--------|-------------------------|---------|---------|-----------------|---------|---------|-------------------------|---------|---------|
| | | Total | Hombres | Mujeres | Total | Hombres | Mujeres | Total | Hombres | Mujeres |
| Rivas-Vaciamadrid | 14.863 | 14.824 | 7.450 | 7.374 | 39 | 16 | 23 | - | - | - |
| Robledillo de la Jara | 58 | 58 | 30 | 28 | - | - | - | - | - | - |
| Robledo de Chavela | 1.813 | 1.755 | 871 | 884 | - | - | - | 58 | 18 | 40 |
| Robregordo | 89 | 89 | 44 | 45 | - | - | - | - | - | - |
| Rozas de Madrid (Las) | 35.137 | 34.386 | 17.031 | 17.355 | 23 | 12 | 11 | 728 | 235 | 493 |
| Rozas de Puerto Real | 337 | 334 | 165 | 169 | - | - | - | 3 | 3 | - |
| San Agustín del Guadalix | 3.160 | 3.158 | 1.628 | 1.530 | - | - | - | 2 | 1 | 1 |
| San Fernando de Henares | 25.350 | 25.234 | 12.627 | 12.607 | 88 | 47 | 41 | 28 | 15 | 13 |
| San Lorenzo del Escorial | 8.648 | 8.238 | 4.000 | 4.238 | 11 | 5 | 6 | 399 | 167 | 232 |
| San Martín de la Vega | 6.361 | 6.361 | 3.243 | 3.118 | - | - | - | - | - | - |
| San Martín de Valdeiglesias | 5.438 | 5.215 | 2.630 | 2.585 | - | - | - | 223 | 94 | 129 |
| San Sebastián de los Reyes | 53.707 | 53.282 | 26.754 | 26.528 | 98 | 46 | 52 | 327 | 148 | 179 |
| Santa María de la Alameda | 705 | 705 | 384 | 321 | - | - | - | - | - | - |
| Santorcaz | 534 | 534 | 279 | 255 | - | - | - | - | - | - |
| Santos de la Humosa (Los) | 927 | 927 | 484 | 443 | - | - | - | - | - | - |
| Serna del Monte (La) | 93 | 93 | 47 | 46 | - | - | - | - | - | - |
| Serranillos del Valle | 478 | 478 | 246 | 232 | - | - | - | - | - | - |
| Sevilla la Nueva | 1.348 | 1.344 | 671 | 673 | - | - | - | 4 | - | 4 |
| Somosierra | 108 | 108 | 69 | 39 | - | - | - | - | - | - |
| Soto del Real | 2.689 | 2.686 | 1.354 | 1.332 | 3 | 2 | 1 | - | - | - |
| Talamanca de Jarama | 1.100 | 1.100 | 557 | 543 | - | - | - | - | - | - |
| Tielmes | 1.946 | 1.834 | 935 | 899 | 22 | 14 | 8 | 90 | 43 | 47 |
| Titulcia | 872 | 870 | 431 | 439 | 2 | 1 | 1 | - | - | - |
| Torrejón de Ardoz | 82.238 | 82.115 | 41.206 | 40.909 | 82 | 36 | 46 | 41 | 29 | 12 |
| Torrejón de la Calzada | 1.527 | 1.527 | 777 | 750 | - | - | - | - | - | - |
| Torrejón de Velasco | 1.490 | 1.485 | 766 | 719 | - | - | - | 5 | 5 | - |
| Torrelaguna | 2.553 | 2.481 | 1.203 | 1.278 | - | - | - | 72 | 28 | 44 |
| Torrelodones | 7.198 | 7.166 | 3.562 | 3.604 | 6 | 1 | 5 | 26 | 10 | 16 |
| Torremocha de Jarama | 237 | 180 | 95 | 85 | - | - | - | 57 | 25 | 32 |
| Torres de la Alameda | 2.953 | 2.953 | 1.481 | 1.472 | - | - | - | - | - | - |
| Tres Cantos | 15.431 | 15.264 | 7.587 | 7.677 | 3 | 2 | 1 | 164 | 52 | 112 |
| Valdaracete | 677 | 639 | 312 | 327 | 38 | 18 | 20 | - | - | - |
| Valdeavero | 507 | 507 | 262 | 245 | - | - | - | - | - | - |
| Valdelaguna | 544 | 544 | 285 | 259 | - | - | - | - | - | - |
| Valdemanco | 487 | 487 | 257 | 230 | - | - | - | - | - | - |
| Valdemaqueda | 469 | 469 | 229 | 240 | - | - | - | - | - | - |
| Valdemorillo | 2.762 | 2.754 | 1.409 | 1.345 | 8 | 5 | 3 | - | - | - |
| Valdemoro | 17.805 | 17.675 | 8.854 | 8.821 | 22 | 12 | 10 | 109 | 24 | 85 |
| Valdeolmos | 1.094 | 1.093 | 569 | 524 | 1 | 1 | - | - | - | - |
| Valdepiélagos | 327 | 327 | 163 | 164 | - | - | - | - | - | - |
| Valdetorres de Jarama | 1.258 | 1.241 | 637 | 604 | 1 | - | 1 | 16 | 8 | 8 |
| Valdilecha | 1.615 | 1.589 | 796 | 793 | 1 | 1 | - | 25 | 9 | 16 |
| Valverde de Alcalá | 225 | 225 | 122 | 103 | - | - | - | - | - | - |
| Velilla de San Antonio | 2.344 | 2.344 | 1.189 | 1.155 | - | - | - | - | - | - |
| Vellón (El) | 900 | 900 | 458 | 442 | - | - | - | - | - | - |
| Venturada | 332 | 332 | 171 | 161 | - | - | - | - | - | - |
| Villa del Prado | 3.290 | 3.116 | 1.591 | 1.525 | - | - | - | 174 | 57 | 117 |
| Villaconejos | 2.898 | 2.898 | 1.499 | 1.399 | - | - | - | - | - | - |
| Villalbilla | 1.860 | 1.860 | 959 | 901 | - | - | - | - | - | - |
| Villamanrique de Tajo | 552 | 552 | 273 | 279 | - | - | - | - | - | - |
| Villamanta | 1.205 | 1.134 | 581 | 553 | - | - | - | 71 | 25 | 46 |
| Villamantilla | 299 | 294 | 150 | 144 | - | - | - | 5 | - | 5 |
| Villanueva de la Cañada | 4.302 | 4.264 | 2.167 | 2.097 | - | - | - | 38 | 12 | 26 |
| Villanueva del Pardillo | 2.120 | 2.116 | 1.055 | 1.061 | 4 | 3 | 1 | - | - | - |
| Villanueva de Perales | 340 | 340 | 191 | 149 | - | - | - | - | - | - |

2[1002]

Población clasificada por tipo de vivienda y sexo, según lugar de residencia.

| | Total | En viviendas familiares | | | En alojamientos | | | En viviendas colectivas | | |
|---------------------------------|-----------|-------------------------|-----------|-----------|-----------------|---------|---------|-------------------------|---------|---------|
| | | Total | Hombres | Mujeres | Total | Hombres | Mujeres | Total | Hombres | Mujeres |
| Villar del Olmo | 497 | 492 | 250 | 242 | 5 | 3 | 2 | - | - | - |
| Villarejo de Salván | 4.952 | 4.946 | 2.469 | 2.477 | - | - | - | 6 | 2 | 4 |
| Villaviciosa de Odón | 13.030 | 12.462 | 6.198 | 6.264 | 15 | 8 | 7 | 553 | 123 | 430 |
| Villavieja del Lozoya | 158 | 158 | 77 | 81 | - | - | - | - | - | - |
| Zarzalejo | 863 | 857 | 440 | 417 | 6 | 3 | 3 | - | - | - |
| ESTRATOS DE POBLACION | | | | | | | | | | |
| Menos de 101 hab. | 827 | 827 | 430 | 397 | - | - | - | - | - | - |
| De 101 a 500 hab. | 12.789 | 12.702 | 6.560 | 6.142 | 20 | 13 | 7 | 67 | 29 | 38 |
| De 501 a 1000 hab. | 14.136 | 13.921 | 7.164 | 6.757 | 52 | 25 | 27 | 163 | 57 | 106 |
| De 1001 a 2000 hab. | 46.728 | 45.723 | 23.101 | 22.622 | 85 | 55 | 30 | 920 | 464 | 456 |
| De 2001 a 5000 hab. | 90.142 | 88.619 | 44.972 | 43.647 | 66 | 43 | 23 | 1.457 | 496 | 961 |
| De 5000 a 10000 hab. | 68.614 | 67.060 | 33.526 | 33.534 | 91 | 45 | 46 | 1.463 | 518 | 945 |
| De 10001 a 20000 hab. | 121.473 | 118.423 | 59.622 | 58.801 | 270 | 137 | 133 | 2.780 | 1.181 | 1.599 |
| De 20001 a 50000 hab. | 277.374 | 273.496 | 135.578 | 137.918 | 361 | 182 | 179 | 3.517 | 1.146 | 2.371 |
| De 50001 a 100000 hab. | 358.443 | 357.339 | 178.842 | 178.497 | 331 | 162 | 169 | 773 | 241 | 532 |
| De 100001 a 200000 hab. | 946.537 | 943.106 | 471.683 | 471.423 | 1.349 | 697 | 652 | 2.082 | 780 | 1.302 |
| Más de 200000 hab. | 3.010.492 | 2.981.901 | 1.405.280 | 1.576.621 | 9.217 | 4.649 | 4.568 | 19.374 | 6.022 | 13.352 |
| AREA METROPOLITANA | | | | | | | | | | |
| Municipio de Madrid | 4.592.569 | 4.555.284 | 2.191.813 | 2.363.471 | 11.326 | 5.729 | 5.597 | 25.959 | 8.269 | 17.690 |
| Almendra Central | 3.010.492 | 2.981.901 | 1.405.280 | 1.576.621 | 9.217 | 4.649 | 4.568 | 19.374 | 6.022 | 13.352 |
| Periferia Noroeste | 990.679 | 979.830 | 440.703 | 539.127 | 901 | 413 | 488 | 9.948 | 3.024 | 6.924 |
| Periferia Este | 710.125 | 701.621 | 335.526 | 366.095 | 2.333 | 1.212 | 1.121 | 6.171 | 1.992 | 4.179 |
| Periferia Sur | 333.163 | 330.500 | 161.274 | 169.226 | 2.026 | 1.051 | 975 | 637 | 183 | 454 |
| Corona Metropolitana | 976.525 | 969.950 | 467.777 | 502.173 | 3.957 | 1.973 | 1.984 | 2.618 | 823 | 1.795 |
| Area Metropolitana Norte | 1.582.077 | 1.573.383 | 786.533 | 786.850 | 2.109 | 1.080 | 1.029 | 6.585 | 2.247 | 4.338 |
| Area Metropolitana Este | 172.065 | 170.603 | 85.080 | 85.523 | 161 | 76 | 85 | 1.301 | 469 | 832 |
| Area Metropolitana Sur | 375.974 | 373.824 | 187.570 | 186.254 | 528 | 268 | 260 | 1.622 | 519 | 1.103 |
| Area Metropolitana Oeste | 879.340 | 877.016 | 438.536 | 438.480 | 1.304 | 680 | 624 | 1.020 | 442 | 578 |
| MUNICIPIOS NO METROPOLIT. | 154.698 | 151.940 | 75.347 | 76.593 | 116 | 56 | 60 | 2.642 | 817 | 1.825 |
| TOTAL MUNICIPIOS PAMAN | 354.986 | 347.833 | 174.945 | 172.888 | 516 | 279 | 237 | 6.637 | 2.665 | 3.972 |
| TOTAL MUNICIPIOS PAMAN | | | | | | | | | | |
| Sierra Norte | 66.396 | 64.524 | 32.415 | 32.109 | 49 | 28 | 21 | 1.823 | 752 | 1.071 |
| Alto Manzanares | 15.394 | 15.062 | 7.703 | 7.359 | 11 | 7 | 4 | 321 | 131 | 190 |
| Alto Guadarrama | 14.572 | 14.294 | 7.198 | 7.096 | 12 | 7 | 5 | 266 | 175 | 91 |
| Sudoccidental | 25.736 | 24.754 | 12.281 | 12.473 | 26 | 14 | 12 | 956 | 320 | 636 |
| | 10.694 | 10.414 | 5.233 | 5.181 | - | - | - | 280 | 126 | 154 |
| CORREDORES DE TRANSPORTE | | | | | | | | | | |
| Madrid Municipio | 3.010.492 | 2.981.901 | 1.405.280 | 1.576.621 | 9.217 | 4.649 | 4.568 | 19.374 | 6.022 | 13.352 |
| Corredor Norte | 221.205 | 219.209 | 109.960 | 109.249 | 198 | 97 | 101 | 1.798 | 658 | 1.140 |
| Corredor Henares | 377.122 | 374.847 | 188.233 | 186.614 | 491 | 254 | 237 | 1.784 | 637 | 1.147 |
| Corredor N-III | 79.094 | 77.763 | 39.026 | 38.737 | 234 | 123 | 111 | 1.097 | 316 | 781 |
| Corredor N-IV | 309.243 | 306.297 | 152.824 | 153.473 | 458 | 238 | 220 | 2.488 | 1.166 | 1.322 |
| Corredor Fuenlabrada | 329.915 | 328.842 | 165.512 | 163.330 | 502 | 264 | 238 | 571 | 271 | 300 |
| Corredor N-V | 382.463 | 380.191 | 189.462 | 190.729 | 534 | 274 | 260 | 1.738 | 542 | 1.196 |
| Corredor N-VI | 238.021 | 234.067 | 116.461 | 117.606 | 208 | 109 | 99 | 3.746 | 1.322 | 2.424 |

3[1003]

Población transeúnte, clasificada por tipo de vivienda y sexo, según lugar de residencia.

| | Total | En viviendas familiares | | | En alojamientos | | | En viviendas colectivas | | |
|-------------------------|----------------|-------------------------|---------------|---------------|-----------------|------------|-----------|-------------------------|---------------|---------------|
| | | Total | Hombres | Mujeres | Total | Hombres | Mujeres | Total | Hombres | Mujeres |
| TOTAL COMUNIDAD | 148.808 | 82.047 | 36.919 | 45.128 | 213 | 165 | 48 | 66.548 | 49.236 | 17.312 |
| Acebeda (La) | - | - | - | - | - | - | - | - | - | - |
| Ajalvir | 14 | 14 | 7 | 7 | - | - | - | - | - | - |
| Alameda del Valle | 3 | 3 | 2 | 1 | - | - | - | - | - | - |
| Alamo (El) | 127 | 127 | 53 | 74 | - | - | - | - | - | - |
| Alcalá de Henares | 5.014 | 3.005 | 1.549 | 1.456 | 3 | 2 | 1 | 2.006 | 1.627 | 379 |
| Alcobendas | 1.048 | 935 | 404 | 531 | - | - | - | 113 | 104 | 9 |
| Alcorcón | 1.894 | 1.882 | 802 | 1.080 | 4 | 2 | 2 | 8 | 7 | 1 |
| Aldea del Fresno | 3 | 3 | 2 | 1 | - | - | - | - | - | - |
| Algete | 143 | 143 | 64 | 79 | - | - | - | - | - | - |
| Alpedrete | 100 | 100 | 46 | 54 | - | - | - | - | - | - |
| Ambite | 147 | 2 | 1 | 1 | - | - | - | 145 | 112 | 33 |
| Anchuelo | 8 | 8 | 3 | 5 | - | - | - | - | - | - |
| Aranjuez | 315 | 139 | 61 | 78 | - | - | - | 176 | 56 | 120 |
| Arganda del Rey | 377 | 324 | 152 | 172 | - | - | - | 53 | 41 | 12 |
| Arroyomolinos | 2 | 2 | 1 | 1 | - | - | - | - | - | - |
| Atazar (El) | 3 | 3 | - | 3 | - | - | - | - | - | - |
| Batres | 15 | 15 | 6 | 9 | - | - | - | - | - | - |
| Becerril de la Sierra | 70 | 21 | 7 | 14 | - | - | - | 49 | 19 | 30 |
| Belmonte de Tajo | - | - | - | - | - | - | - | - | - | - |
| Berruoco (El) | 18 | 14 | 12 | 2 | 4 | 2 | 2 | - | - | - |
| Berzosa del Lozoya | - | - | - | - | - | - | - | - | - | - |
| Boadilla del Monte | 510 | 293 | 125 | 168 | 124 | 124 | - | 93 | 64 | 29 |
| Boalo (El) | 7 | 7 | 4 | 3 | - | - | - | - | - | - |
| Braojos | - | - | - | - | - | - | - | - | - | - |
| Brea de Tajo | - | - | - | - | - | - | - | - | - | - |
| Brunete | 72 | 52 | 29 | 23 | - | - | - | 20 | 7 | 13 |
| Buitrago del Lozoya | 1.073 | 37 | 18 | 19 | - | - | - | 1.036 | 638 | 398 |
| Bustarviejo | 1 | 1 | - | 1 | - | - | - | - | - | - |
| Cabanillas de la Sierra | 95 | 95 | 53 | 42 | - | - | - | - | - | - |
| Cabrera (La) | 88 | 21 | 10 | 11 | - | - | - | 67 | 37 | 30 |
| Cadalso de los Vidrios | - | - | - | - | - | - | - | - | - | - |
| Camarma de Esteruelas | 9 | 9 | 4 | 5 | - | - | - | - | - | - |
| Campo Real | 5 | 5 | 3 | 2 | - | - | - | - | - | - |
| Canencia | 8 | 8 | 2 | 6 | - | - | - | - | - | - |
| Carabaña | 1 | 1 | 1 | - | - | - | - | - | - | - |
| Casarrubuelos | 7 | 7 | 4 | 3 | - | - | - | - | - | - |
| Cenicientos | 3 | 3 | - | 3 | - | - | - | - | - | - |
| Cercedilla | 570 | 85 | 37 | 48 | - | - | - | 485 | 211 | 274 |
| Cervera de Buitrago | - | - | - | - | - | - | - | - | - | - |
| Ciempozuelos | 66 | 62 | 29 | 33 | - | - | - | 4 | 2 | 2 |
| Cobefia | 115 | 109 | 55 | 54 | 6 | 4 | 2 | - | - | - |
| Colmenar de Oreja | - | - | - | - | - | - | - | - | - | - |
| Colmenar del Arroyo | 82 | 82 | 46 | 36 | - | - | - | - | - | - |
| Colmenar Viejo | 175 | 171 | 78 | 93 | 1 | - | 1 | 3 | 3 | - |
| Colmenarejo | - | - | - | - | - | - | - | - | - | - |
| Collado Mediano | 18 | 18 | 7 | 11 | - | - | - | - | - | - |
| Collado Villalba | 291 | 187 | 80 | 107 | - | - | - | 104 | 96 | 8 |
| Corpa | 18 | 18 | 7 | 11 | - | - | - | - | - | - |
| Costlada | 801 | 659 | 290 | 369 | - | - | - | 142 | 120 | 22 |
| Cubas | 91 | 11 | 5 | 6 | - | - | - | 80 | 37 | 43 |
| Chapinería | 1 | 1 | - | 1 | - | - | - | - | - | - |
| Chinchón | 175 | 36 | 14 | 22 | - | - | - | 139 | 58 | 81 |
| Daganzo de Arriba | 28 | 28 | 18 | 10 | - | - | - | - | - | - |
| Esorial (El) | 237 | 175 | 85 | 90 | - | - | - | 62 | 26 | 36 |
| Estremera | - | - | - | - | - | - | - | - | - | - |

3[1003]

Población transeúnte, clasificada por tipo de vivienda y sexo, según lugar de residencia.

| | Total | En viviendas familiares | | | En alojamientos | | | En viviendas colectivas | | |
|-------------------------------|---------|-------------------------|---------|---------|-----------------|---------|---------|-------------------------|---------|---------|
| | | Total | Hombres | Mujeres | Total | Hombres | Mujeres | Total | Hombres | Mujeres |
| Fresnedillas | 23 | 23 | 15 | 8 | - | - | - | - | - | - |
| Fresno de Torote | - | - | - | - | - | - | - | - | - | - |
| Fuenlabrada | 1.083 | 1.046 | 451 | 595 | 1 | - | 1 | 36 | 33 | 3 |
| Fuente el Saz de Jarama | 16 | 12 | 7 | 5 | - | - | - | 4 | - | 4 |
| Fuentidueña de Tajo | 1 | 1 | 1 | - | - | - | - | - | - | - |
| Galapagar | 259 | 182 | 87 | 95 | - | - | - | 77 | 12 | 65 |
| Garganta de los Montes | 11 | 11 | 2 | 9 | - | - | - | - | - | - |
| Gargantilla del Lozoya | 4 | 4 | 2 | 2 | - | - | - | - | - | - |
| Gascones | 6 | 6 | 2 | 4 | - | - | - | - | - | - |
| Getafe | 3.253 | 1.383 | 647 | 736 | 8 | 4 | 4 | 1.862 | 1.862 | - |
| Griñón | 6 | 6 | 2 | 4 | - | - | - | - | - | - |
| Guadalupe de la Sierra | 46 | 46 | 20 | 26 | - | - | - | - | - | - |
| Guadarrama | 454 | 113 | 56 | 57 | - | - | - | 341 | 175 | 166 |
| Hiruela (La) | 20 | 20 | 12 | 8 | - | - | - | - | - | - |
| Horcajo de la Sierra | 3 | 3 | 1 | 2 | - | - | - | - | - | - |
| Horcajuelo de la Sierra | 81 | 81 | 38 | 43 | - | - | - | - | - | - |
| Hoyo de Manzanares | 46 | 45 | 18 | 27 | - | - | - | 1 | 1 | - |
| Humanes de Madrid | 62 | 62 | 26 | 36 | - | - | - | - | - | - |
| Leganés | 3.103 | 1.891 | 811 | 1.080 | 1 | - | 1 | 1.211 | 1.095 | 116 |
| Loeches | 455 | 27 | 19 | 8 | 6 | 6 | - | 422 | 284 | 138 |
| Lozoya | 2 | 2 | 2 | - | - | - | - | - | - | - |
| Lozoyuela-Navas-Sieteiglesias | - | - | - | - | - | - | - | - | - | - |
| Madarcos | - | - | - | - | - | - | - | - | - | - |
| Madrid | 112.098 | 57.852 | 25.818 | 32.034 | 54 | 20 | 34 | 54.192 | 39.891 | 14.301 |
| Centro | 13.912 | 4.264 | 2.053 | 2.211 | 2 | 1 | 1 | 9.646 | 6.502 | 3.144 |
| Palacio | 2.451 | 595 | 289 | 306 | - | - | - | 1.856 | 1.311 | 545 |
| Embajadores | 2.241 | 1.313 | 654 | 659 | 1 | - | 1 | 927 | 824 | 103 |
| Cortes | 2.268 | 316 | 166 | 150 | - | - | - | 1.952 | 1.216 | 736 |
| Justicia | 1.593 | 570 | 275 | 295 | - | - | - | 1.023 | 588 | 435 |
| Universidad | 3.149 | 1.299 | 584 | 715 | 1 | 1 | - | 1.849 | 1.172 | 677 |
| Sol | 2.210 | 171 | 85 | 86 | - | - | - | 2.039 | 1.391 | 648 |
| Arganzuela | 3.710 | 2.963 | 1.342 | 1.621 | - | - | - | 747 | 566 | 181 |
| Imperial | 601 | 380 | 166 | 214 | - | - | - | 221 | 150 | 71 |
| Acacias (Las) | 715 | 672 | 307 | 365 | - | - | - | 43 | 17 | 26 |
| Chopera (La) | 649 | 537 | 245 | 292 | - | - | - | 112 | 99 | 13 |
| Legazpi | 83 | 83 | 38 | 45 | - | - | - | - | - | - |
| Delicias (Las) | 796 | 586 | 236 | 350 | - | - | - | 210 | 165 | 45 |
| Palos de Moguer | 856 | 695 | 348 | 347 | - | - | - | 161 | 135 | 26 |
| Atocha | 10 | 10 | 2 | 8 | - | - | - | - | - | - |
| Retro | 3.388 | 2.791 | 1.246 | 1.545 | 1 | 1 | - | 596 | 400 | 196 |
| Pacífico | 812 | 803 | 362 | 441 | 1 | 1 | - | 8 | 8 | - |
| Adelfas | 482 | 324 | 158 | 166 | - | - | - | 158 | 130 | 28 |
| Estrella | 469 | 456 | 198 | 258 | - | - | - | 13 | 13 | - |
| Ibiza | 652 | 652 | 284 | 368 | - | - | - | - | - | - |
| Jérónimos | 377 | 181 | 78 | 103 | - | - | - | 196 | 149 | 47 |
| Niño Jesús | 596 | 375 | 166 | 209 | - | - | - | 221 | 100 | 121 |
| Salamanca | 7.502 | 4.170 | 1.747 | 2.423 | - | - | - | 3.332 | 2.165 | 1.167 |
| Recoletos | 1.224 | 368 | 159 | 209 | - | - | - | 856 | 655 | 201 |
| Goya | 1.271 | 888 | 383 | 505 | - | - | - | 383 | 235 | 148 |
| Fuente del Berro | 567 | 533 | 225 | 308 | - | - | - | 34 | - | 34 |
| Guindalera | 1.387 | 1.205 | 511 | 694 | - | - | - | 182 | 26 | 156 |
| Lista | 1.196 | 624 | 261 | 363 | - | - | - | 572 | 412 | 160 |
| Castellana | 1.857 | 552 | 208 | 344 | - | - | - | 1.305 | 837 | 468 |

3[1003]

Población transeúnte, clasificada por tipo de vivienda y sexo, según lugar de residencia.

| | Total | En viviendas familiares | | | En alojamientos | | | En viviendas colectivas | | |
|----------------------------|--------|-------------------------|---------|---------|-----------------|---------|---------|-------------------------|---------|---------|
| | | Total | Hombres | Mujeres | Total | Hombres | Mujeres | Total | Hombres | Mujeres |
| Chamartín | 5.026 | 3.253 | 1.437 | 1.816 | 6 | 3 | 3 | 1.767 | 1.162 | 605 |
| El Viso | 500 | 442 | 188 | 254 | - | - | - | 58 | 32 | 26 |
| Prosperidad | 1.012 | 973 | 435 | 538 | - | - | 1 | 38 | 24 | 14 |
| Ciudad Jardín | 403 | 398 | 172 | 226 | 4 | 2 | 2 | 1 | 1 | - |
| Hispanoamérica | 1.027 | 498 | 209 | 289 | 1 | 1 | - | 528 | 385 | 143 |
| Nueva España | 1.061 | 523 | 240 | 283 | - | - | - | 538 | 257 | 281 |
| Castilla | 1.023 | 419 | 193 | 226 | - | - | - | 604 | 463 | 141 |
| Tetuán | 5.455 | 3.425 | 1.586 | 1.839 | 2 | 1 | 1 | 2.028 | 1.415 | 613 |
| Bellas Vistas | 944 | 866 | 408 | 458 | - | - | - | 78 | 37 | 41 |
| Cuatro Caminos | 1.566 | 1.060 | 485 | 575 | - | - | - | 506 | 320 | 186 |
| Castillejos | 1.835 | 438 | 186 | 252 | - | - | - | 1.397 | 1.028 | 369 |
| Almenara | 292 | 285 | 138 | 147 | - | - | - | 7 | 7 | - |
| Valdeacederas | 277 | 275 | 133 | 142 | 2 | 1 | 1 | - | - | - |
| Berruquete | 541 | 501 | 236 | 265 | - | - | - | 40 | 23 | 17 |
| Chamberí | 10.850 | 6.328 | 2.547 | 3.781 | 4 | 1 | 3 | 4.518 | 2.354 | 2.164 |
| Gaztambide | 1.903 | 1.433 | 563 | 870 | 1 | - | 1 | 469 | 202 | 267 |
| Arapiles | 1.610 | 1.101 | 463 | 638 | - | - | - | 509 | 432 | 77 |
| Trafalgar | 1.676 | 989 | 395 | 594 | 3 | 1 | 2 | 684 | 266 | 418 |
| Almagro | 1.096 | 446 | 175 | 271 | - | - | - | 650 | 347 | 303 |
| Ríos Rosas | 1.926 | 1.348 | 551 | 797 | - | - | - | 578 | 399 | 179 |
| Vallehermoso | 2.639 | 1.011 | 400 | 611 | - | - | - | 1.628 | 708 | 920 |
| Fuencarral-El Pardo | 8.419 | 3.557 | 1.514 | 2.043 | 13 | 5 | 8 | 4.849 | 3.677 | 1.172 |
| El Pardo | 33 | 33 | 12 | 21 | - | - | - | - | - | - |
| Fuentelarreina | 101 | 92 | 49 | 43 | - | - | - | 9 | 8 | 1 |
| Peña Grande | 846 | 756 | 333 | 423 | 3 | 2 | 1 | 87 | 76 | 11 |
| El Pilar | 1.273 | 1.082 | 468 | 614 | - | - | - | 191 | 167 | 24 |
| La Paz | 2.581 | 932 | 381 | 551 | 5 | 1 | 4 | 1.644 | 726 | 918 |
| Valverde | 1.058 | 424 | 182 | 242 | 3 | 1 | 2 | 631 | 618 | 13 |
| Mirasierra | 298 | 222 | 80 | 142 | 2 | 1 | 1 | 74 | 61 | 13 |
| El Goloso | 2.229 | 16 | 9 | 7 | - | - | - | 2.213 | 2.021 | 192 |
| Moncloa-Aravaca | 11.326 | 2.741 | 1.285 | 1.456 | 5 | 2 | 3 | 8.580 | 5.824 | 2.756 |
| Casa de Campo | 867 | 226 | 102 | 124 | - | - | - | 641 | 494 | 147 |
| Argüelles | 2.389 | 973 | 425 | 548 | 1 | 1 | - | 1.415 | 779 | 636 |
| Ciudad Universitaria | 6.555 | 549 | 262 | 287 | - | - | - | 6.006 | 4.252 | 1.754 |
| Valdezarza | 744 | 740 | 373 | 367 | 4 | 1 | 3 | - | - | - |
| Valdemarín | 327 | 8 | 4 | 4 | - | - | - | 319 | 266 | 53 |
| El Plantío | 218 | 27 | 13 | 14 | - | - | - | 191 | 33 | 158 |
| Aravaca | 226 | 218 | 106 | 112 | - | - | - | 8 | - | 8 |
| Latina | 12.692 | 4.914 | 2.283 | 2.631 | 3 | 1 | 2 | 7.775 | 7.380 | 395 |
| Los Cármenes | 214 | 149 | 65 | 84 | 2 | 1 | 1 | 63 | 50 | 13 |
| Puerta del Ángel | 1.784 | 667 | 299 | 368 | - | - | - | 1.117 | 1.104 | 13 |
| Lucero | 633 | 629 | 295 | 334 | - | - | - | 4 | 4 | - |
| Aluche | 3.558 | 2.142 | 1.025 | 1.117 | 1 | - | 1 | 1.415 | 1.079 | 336 |
| Campamento | 1.763 | 438 | 200 | 238 | - | - | - | 1.325 | 1.323 | 2 |
| Las Águilas-Cuatro Vientos | 4.740 | 889 | 399 | 490 | - | - | - | 3.851 | 3.820 | 31 |
| Carabanchel | 9.331 | 3.943 | 1.791 | 2.152 | 4 | 2 | 2 | 5.384 | 4.583 | 801 |
| Comillas | 1.036 | 378 | 146 | 232 | - | - | - | 658 | 558 | 100 |
| Opañel | 737 | 710 | 330 | 380 | 1 | - | 1 | 26 | - | 26 |
| San Isidro | 596 | 547 | 251 | 296 | - | - | - | 49 | 30 | 19 |
| Vista Alegre | 3.771 | 975 | 454 | 521 | - | - | - | 2.796 | 2.246 | 550 |
| Puerta Bonita | 752 | 493 | 220 | 273 | 3 | 2 | 1 | 256 | 181 | 75 |
| Buenvista | 2.028 | 429 | 206 | 223 | - | - | - | 1.599 | 1.568 | 31 |
| Abrantes | 411 | 411 | 184 | 227 | - | - | - | - | - | - |

3[1003]

Población transeúnte, clasificada por tipo de vivienda y sexo, según lugar de residencia.

| | Total | En viviendas familiares | | | En alojamientos | | | En viviendas colectivas | | |
|------------------------------|-------|-------------------------|---------|---------|-----------------|---------|---------|-------------------------|---------|---------|
| | | Total | Hombres | Mujeres | Total | Hombres | Mujeres | Total | Hombres | Mujeres |
| Usara | 1.642 | 1.460 | 687 | 773 | 1 | - | 1 | 181 | 103 | 78 |
| Orcasitas | 78 | 78 | 30 | 48 | - | - | - | - | - | - |
| Orcasur | 160 | 48 | 21 | 27 | - | - | - | 112 | 64 | 48 |
| San Fermín | 231 | 231 | 116 | 115 | - | - | - | - | - | - |
| Almendrales | 324 | 321 | 153 | 168 | - | - | - | 3 | 3 | - |
| Moscardó | 416 | 374 | 180 | 194 | - | - | - | 42 | 31 | 11 |
| Zofío | 223 | 223 | 100 | 123 | - | - | - | - | - | - |
| Pradolongo | 210 | 185 | 87 | 98 | 1 | - | 1 | 24 | 5 | 19 |
| Puente de Vallecas | 1.867 | 1.771 | 832 | 939 | 3 | 1 | 2 | 93 | 40 | 53 |
| Entrevías | 231 | 228 | 100 | 128 | 3 | 1 | 2 | - | - | - |
| San Diego | 314 | 303 | 151 | 152 | - | - | - | 11 | - | 11 |
| Palomeras Bajas | 199 | 199 | 96 | 103 | - | - | - | - | - | - |
| Palomeras Sureste | 414 | 341 | 171 | 170 | - | - | - | 73 | 31 | 42 |
| Portazgo | 258 | 258 | 120 | 138 | - | - | - | - | - | - |
| Numancia | 451 | 442 | 194 | 248 | - | - | - | 9 | 9 | - |
| Moratalaz | 1.425 | 1.425 | 621 | 804 | - | - | - | - | - | - |
| Pavones | 66 | 66 | 30 | 36 | - | - | - | - | - | - |
| Marroquina | 377 | 377 | 159 | 218 | - | - | - | - | - | - |
| Media Legua | 328 | 328 | 137 | 191 | - | - | - | - | - | - |
| Fontarrón | 272 | 272 | 123 | 149 | - | - | - | - | - | - |
| Vinateros | 382 | 382 | 172 | 210 | - | - | - | - | - | - |
| Ciudad Lineal | 5.809 | 4.624 | 2.025 | 2.599 | 3 | 1 | 2 | 1.182 | 567 | 615 |
| Ventas | 1.195 | 1.191 | 518 | 673 | 1 | 1 | - | 3 | 2 | 1 |
| Pueblo Nuevo | 1.059 | 1.038 | 447 | 591 | 1 | - | 1 | 20 | 15 | 5 |
| Quintana | 635 | 498 | 217 | 281 | - | - | - | 137 | 17 | 120 |
| Concepción | 752 | 569 | 239 | 330 | - | - | - | 183 | 75 | 108 |
| San Pascual | 591 | 327 | 133 | 194 | 1 | - | 1 | 263 | 205 | 58 |
| San Juan Bautista | 224 | 221 | 107 | 114 | - | - | - | 3 | - | 3 |
| Colina | 562 | 223 | 107 | 116 | - | - | - | 339 | 65 | 274 |
| Atalaya | 107 | 41 | 20 | 21 | - | - | - | 66 | 26 | 40 |
| Costillares | 684 | 516 | 237 | 279 | - | - | - | 168 | 162 | 6 |
| Hortaleza | 2.612 | 2.168 | 958 | 1.210 | 1 | - | 1 | 443 | 271 | 172 |
| Palomas | 267 | 57 | 26 | 31 | - | - | - | 210 | 137 | 73 |
| Plovera | 95 | 95 | 50 | 45 | - | - | - | - | - | - |
| Canillas | 678 | 670 | 289 | 381 | - | - | - | 8 | 3 | 5 |
| Pinar del Rey | 824 | 669 | 268 | 401 | 1 | - | 1 | 154 | 62 | 92 |
| Apostol Santiago | 304 | 262 | 120 | 142 | - | - | - | 42 | 42 | - |
| Valdefuentes | 444 | 415 | 205 | 210 | - | - | - | 29 | 27 | 2 |
| Villaverde | 1.877 | 1.317 | 608 | 709 | - | - | - | 560 | 560 | - |
| San Andrés | 518 | 413 | 181 | 232 | - | - | - | 105 | 105 | - |
| San Cristobal | 427 | 96 | 47 | 49 | - | - | - | 331 | 331 | - |
| Butarque | 70 | 70 | 43 | 27 | - | - | - | - | - | - |
| Los Rosales | 289 | 289 | 140 | 149 | - | - | - | - | - | - |
| Los Angeles | 573 | 449 | 197 | 252 | - | - | - | 124 | 124 | - |
| Villa de Vallecas | 810 | 653 | 310 | 343 | 4 | 1 | 3 | 153 | 105 | 48 |
| Casco Histórico de Vallecas | 458 | 301 | 145 | 156 | 4 | 1 | 3 | 153 | 105 | 48 |
| Santa Eugenia | 352 | 352 | 165 | 187 | - | - | - | - | - | - |
| Vicálvaro | 370 | 369 | 155 | 214 | 1 | - | 1 | - | - | - |
| Casco Histórico de Vicálvaro | 94 | 94 | 38 | 56 | - | - | - | - | - | - |
| Ambroz | 276 | 275 | 117 | 158 | 1 | - | 1 | - | - | - |

3[1003]

Población transeúnte, clasificada por tipo de vivienda y sexo, según lugar de residencia.

| | Total | En viviendas familiares | | | En alojamientos | | | En viviendas colectivas | | |
|----------------------------|-------|-------------------------|---------|---------|-----------------|---------|---------|-------------------------|---------|---------|
| | | Total | Hombres | Mujeres | Total | Hombres | Mujeres | Total | Hombres | Mujeres |
| San Blas | 2.995 | 1.268 | 583 | 685 | 1 | - | 1 | 1.726 | 1.625 | 101 |
| Simancas | 1.636 | 250 | 106 | 144 | - | - | - | 1.386 | 1.382 | 4 |
| Hellín | 97 | 97 | 55 | 42 | - | - | - | - | - | - |
| Amposta | 57 | 53 | 21 | 32 | - | - | - | 4 | 4 | - |
| Arcos | 377 | 127 | 68 | 59 | 1 | - | 1 | 249 | 205 | 44 |
| Rosas | 140 | 140 | 67 | 73 | - | - | - | - | - | - |
| Rejas | 123 | 97 | 51 | 46 | - | - | - | 26 | 11 | 15 |
| Canillejas | 443 | 382 | 169 | 213 | - | - | - | 61 | 23 | 38 |
| El Salvador | 122 | 122 | 46 | 76 | - | - | - | - | - | - |
| Barajas | 1.080 | 448 | 208 | 240 | - | - | - | 632 | 592 | 40 |
| Alameda de Osuna | 532 | 301 | 136 | 165 | - | - | - | 231 | 231 | - |
| Aeropuerto | 162 | 66 | 29 | 37 | - | - | - | 96 | 88 | 8 |
| Casco Histórico de Barajas | 176 | 39 | 20 | 19 | - | - | - | 137 | 136 | 1 |
| Timón | 188 | 38 | 21 | 17 | - | - | - | 150 | 133 | 17 |
| Corralejos | 22 | 4 | 2 | 2 | - | - | - | 18 | 4 | 14 |
| Majadahonda | 1.062 | 542 | 218 | 324 | - | - | - | 520 | 313 | 207 |
| Manzanares el Real | 12 | 12 | 7 | 5 | - | - | - | - | - | - |
| Meco | 20 | 15 | 7 | 8 | - | - | - | 5 | 3 | 2 |
| Mejorada del Campo | 136 | 80 | 42 | 38 | - | - | - | 56 | 56 | - |
| Miraflores de la Sierra | 35 | 24 | 10 | 14 | - | - | - | 11 | 9 | 2 |
| Molar (El) | 18 | 18 | 8 | 10 | - | - | - | - | - | - |
| Molinos (Los) | 118 | 60 | 30 | 30 | - | - | - | 58 | 35 | 23 |
| Montejo de la Sierra | 77 | 77 | 37 | 40 | - | - | - | - | - | - |
| Moraleja de Enmedio | - | - | - | - | - | - | - | - | - | - |
| Moralarzal | 99 | 76 | 41 | 35 | - | - | - | 23 | 6 | 17 |
| Morata de Tajuña | 126 | 126 | 62 | 64 | - | - | - | - | - | - |
| Móstoles | 2.667 | 2.352 | 1.025 | 1.327 | 1 | 1 | - | 314 | 143 | 171 |
| Navacerrada | 28 | 3 | 2 | 1 | - | - | - | 25 | 17 | 8 |
| Navalafuente | 8 | 8 | 7 | 1 | - | - | - | - | - | - |
| Navalagamella | 6 | 6 | 1 | 5 | - | - | - | - | - | - |
| Navalcarnero | 298 | 158 | 81 | 77 | - | - | - | 140 | 76 | 64 |
| Navarredonda | 1 | 1 | - | 1 | - | - | - | - | - | - |
| Navas del Rey | - | - | - | - | - | - | - | - | - | - |
| Nuevo Baztan | 65 | 65 | 25 | 40 | - | - | - | - | - | - |
| Olmeda de las Fuentes | 3 | 3 | 1 | 2 | - | - | - | - | - | - |
| Orusco | - | - | - | - | - | - | - | - | - | - |
| Paracuellos del Jarama | 139 | 139 | 67 | 72 | - | - | - | - | - | - |
| Parla | 486 | 486 | 224 | 262 | - | - | - | - | - | - |
| Patones | - | - | - | - | - | - | - | - | - | - |
| Pedrezuela | 4 | 4 | 2 | 2 | - | - | - | - | - | - |
| Pelayos de la Presa | - | - | - | - | - | - | - | - | - | - |
| Perales de Tajuña | 4 | 4 | 3 | 1 | - | - | - | - | - | - |
| Pezuela de las Torres | 5 | 5 | 1 | 4 | - | - | - | - | - | - |
| Pinilla del Valle | 1 | 1 | 1 | - | - | - | - | - | - | - |
| Pinto | 125 | 104 | 48 | 56 | - | - | - | 21 | 21 | - |
| Piñuecar | 5 | 5 | 2 | 3 | - | - | - | - | - | - |
| Pozuelo de Alarcón | 1.430 | 809 | 375 | 434 | - | - | - | 621 | 578 | 43 |
| Pozuelo del Rey | 1 | 1 | 1 | - | - | - | - | - | - | - |
| Prádena del Rincón | 44 | 44 | 25 | 19 | - | - | - | - | - | - |
| Puebla de la Sierra | - | - | - | - | - | - | - | - | - | - |
| Puentes Viejas | - | - | - | - | - | - | - | - | - | - |
| Quijorna | 23 | 23 | 14 | 9 | - | - | - | - | - | - |
| Rascatria | 79 | 12 | 5 | 7 | - | - | - | 67 | 54 | 13 |
| Redueña | 4 | 4 | 3 | 1 | - | - | - | - | - | - |
| Ribatejada | 32 | 32 | 18 | 14 | - | - | - | - | - | - |

3[1003]

Población transeúnte, clasificada por tipo de vivienda y sexo, según lugar de residencia.

| | Total | En viviendas familiares | | | En alojamientos | | | En viviendas colectivas | | |
|-----------------------------|-------|-------------------------|---------|---------|-----------------|---------|---------|-------------------------|---------|---------|
| | | Total | Hombres | Mujeres | Total | Hombres | Mujeres | Total | Hombres | Mujeres |
| Rivas-Vaciamadrid | 158 | 158 | 59 | 99 | - | - | - | - | - | - |
| Robledillo de la Jara | - | - | - | - | - | - | - | - | - | - |
| Robledo de Chavela | 4 | 4 | 2 | 2 | - | - | - | - | - | - |
| Robregordo | 1 | 1 | - | 1 | - | - | - | - | - | - |
| Rozas de Madrid (Las) | 734 | 608 | 269 | 339 | - | - | - | 126 | 52 | 74 |
| Rozas de Puerto Real | 297 | - | - | - | - | - | - | 297 | 288 | 9 |
| San Agustín del Guadalix | 12 | 12 | 5 | 7 | - | - | - | - | - | - |
| San Fernando de Henares | 306 | 266 | 118 | 148 | - | - | - | 40 | 29 | 11 |
| San Lorenzo del Escorial | 446 | 139 | 65 | 74 | - | - | - | 307 | 307 | - |
| San Martín de la Vega | 61 | 61 | 31 | 30 | - | - | - | - | - | - |
| San Martín de Valdeiglesias | 24 | 24 | 7 | 17 | - | - | - | - | - | - |
| San Sebastián de los Reyes | 597 | 575 | 261 | 314 | - | - | - | 22 | 22 | - |
| Santa María de la Alameda | 32 | 32 | 14 | 18 | - | - | - | - | - | - |
| Santorcaz | 36 | 5 | 3 | 2 | - | - | - | 31 | 31 | - |
| Santos de la Humosa (Los) | 5 | 5 | 1 | 4 | - | - | - | - | - | - |
| Serna del Monte (La) | - | - | - | - | - | - | - | - | - | - |
| Serranillos del Valle | 2 | 2 | - | 2 | - | - | - | - | - | - |
| Sevilla la Nueva | 365 | 341 | 171 | 170 | - | - | - | 24 | 3 | 21 |
| Somosierra | - | - | - | - | - | - | - | - | - | - |
| Soto del Real | 32 | 32 | 17 | 15 | - | - | - | - | - | - |
| Talamanca de Jarama | 8 | 5 | 2 | 3 | - | - | - | 3 | 3 | - |
| Tielmes | 4 | 4 | 2 | 2 | - | - | - | - | - | - |
| Titulcia | - | - | - | - | - | - | - | - | - | - |
| Torrejón de Ardoz | 1.274 | 1.203 | 578 | 625 | - | - | - | 71 | 50 | 21 |
| Torrejón de la Calzada | 6 | 6 | 2 | 4 | - | - | - | - | - | - |
| Torrejón de Velasco | 19 | 19 | 9 | 10 | - | - | - | - | - | - |
| Torrelaguna | 45 | 44 | 24 | 20 | - | - | - | 1 | - | 1 |
| Torreloz | 179 | 119 | 58 | 61 | - | - | - | 60 | 26 | 34 |
| Torremocha de Jarama | 2 | 2 | 1 | 1 | - | - | - | - | - | - |
| Torres de la Alameda | 161 | 34 | 15 | 19 | - | - | - | 127 | 127 | - |
| Tres Cantos | 340 | 319 | 134 | 185 | - | - | - | 21 | 20 | 1 |
| Valdaracete | 11 | 11 | 6 | 5 | - | - | - | - | - | - |
| Valdeavero | 5 | 5 | 3 | 2 | - | - | - | - | - | - |
| Valdelaguna | 32 | 32 | 14 | 18 | - | - | - | - | - | - |
| Valdemanco | 2 | 2 | 1 | 1 | - | - | - | - | - | - |
| Valdemaqueda | 1 | 1 | 1 | - | - | - | - | - | - | - |
| Valdemorillo | 67 | 67 | 33 | 34 | - | - | - | - | - | - |
| Valdemoro | 411 | 255 | 117 | 138 | - | - | - | 156 | 34 | 122 |
| Valdeolmos | 33 | 33 | 15 | 18 | - | - | - | - | - | - |
| Valdepiélagos | 1 | 1 | - | 1 | - | - | - | - | - | - |
| Valdetorres de Jarama | 18 | 18 | 6 | 12 | - | - | - | - | - | - |
| Valdilecha | 72 | 23 | 9 | 14 | - | - | - | 49 | 48 | 1 |
| Valverde de Alcalá | 2 | 2 | 2 | - | - | - | - | - | - | - |
| Velilla de San Antonio | 11 | 11 | 6 | 5 | - | - | - | - | - | - |
| Vellón (El) | - | - | - | - | - | - | - | - | - | - |
| Venturada | 16 | 16 | 11 | 5 | - | - | - | - | - | - |
| Villa del Prado | - | - | - | - | - | - | - | - | - | - |
| Villaconejos | - | - | - | - | - | - | - | - | - | - |
| Villalbilla | 24 | 24 | 14 | 10 | - | - | - | - | - | - |
| Villamanrique de Tajo | 33 | 33 | 21 | 12 | - | - | - | - | - | - |
| Villamanta | - | - | - | - | - | - | - | - | - | - |
| Villamantilla | 7 | 7 | 3 | 4 | - | - | - | - | - | - |
| Villanueva de la Cañada | 437 | 57 | 25 | 32 | - | - | - | 380 | 237 | 143 |
| Villanueva del Pardillo | 31 | 31 | 12 | 19 | - | - | - | - | - | - |
| Villanueva de Perales | 7 | 7 | 4 | 3 | - | - | - | - | - | - |

3[1003]

Población transeúnte, clasificada por tipo de vivienda y sexo, según lugar de residencia.

| | Total | En viviendas familiares | | | En alojamientos | | | En viviendas colectivas | | |
|---------------------------|---------|-------------------------|---------|---------|-----------------|---------|---------|-------------------------|---------|---------|
| | | Total | Hombres | Mujeres | Total | Hombres | Mujeres | Total | Hombres | Mujeres |
| Villar del Olmo | 7 | 7 | 4 | 3 | - | - | - | - | - | - |
| Villarejo de Salvanés | 66 | 37 | 19 | 18 | - | - | - | 29 | 25 | 4 |
| Villaviciosa de Odón | 280 | 268 | 122 | 146 | - | - | - | 12 | 5 | 7 |
| Villavieja del Lozoya | 5 | 5 | - | 5 | - | - | - | - | - | - |
| Zarzalejo | 38 | 38 | 17 | 21 | - | - | - | - | - | - |
| ESTRATOS DE POBLACION | | | | | | | | | | |
| Menos de 101 hab. | 106 | 106 | 50 | 56 | - | - | - | - | - | - |
| De 101 a 500 hab. | 1.029 | 583 | 301 | 282 | 4 | 2 | 2 | 442 | 400 | 42 |
| De 501 a 1000 hab. | 332 | 221 | 108 | 113 | - | - | - | 111 | 68 | 43 |
| De 1001 a 2000 hab. | 2.125 | 799 | 390 | 409 | 6 | 4 | 2 | 1.320 | 819 | 501 |
| De 2001 a 5000 hab. | 2.893 | 1.182 | 561 | 621 | 6 | 6 | - | 1.705 | 1.003 | 702 |
| De 5000 a 10000 hab. | 1.848 | 1.001 | 477 | 524 | - | - | - | 847 | 546 | 301 |
| De 10001 a 20000 hab. | 2.342 | 1.736 | 773 | 963 | 124 | 124 | - | 482 | 257 | 225 |
| De 20001 a 50000 hab. | 4.815 | 3.150 | 1.399 | 1.751 | 1 | - | 1 | 1.664 | 1.189 | 475 |
| De 50001 a 100000 hab. | 4.206 | 3.858 | 1.757 | 2.101 | - | - | - | 348 | 296 | 52 |
| De 100001 a 200000 hab. | 17.014 | 11.559 | 5.285 | 6.274 | 18 | 9 | 9 | 5.437 | 4.767 | 670 |
| Más de 200000 hab. | 112.098 | 57.852 | 25.818 | 32.034 | 54 | 20 | 34 | 54.192 | 39.891 | 14.301 |
| AREA METROPOLITANA | | | | | | | | | | |
| Municipio de Madrid | 112.098 | 57.852 | 25.818 | 32.034 | 54 | 20 | 34 | 54.192 | 39.891 | 14.301 |
| Almendra Central | 49.843 | 27.194 | 11.958 | 15.236 | 15 | 7 | 8 | 22.634 | 14.564 | 8.070 |
| Periferia Noroeste | 29.246 | 13.538 | 5.990 | 7.548 | 22 | 8 | 14 | 15.686 | 10.931 | 4.755 |
| Periferia Este | 5.600 | 3.715 | 1.669 | 2.046 | 6 | 1 | 5 | 1.879 | 1.730 | 149 |
| Periferia Sur | 27.409 | 13.405 | 6.201 | 7.204 | 11 | 4 | 7 | 13.993 | 12.666 | 1.327 |
| Corona Metropolitana | 27.166 | 19.325 | 8.769 | 10.556 | 143 | 133 | 10 | 7.698 | 6.448 | 1.250 |
| Area Metropolitana Norte | 2.160 | 2.000 | 877 | 1.123 | 1 | - | 1 | 159 | 149 | 10 |
| Area Metropolitana Este | 7.839 | 5.521 | 2.709 | 2.812 | 3 | 2 | 1 | 2.315 | 1.882 | 433 |
| Area Metropolitana Sur | 12.611 | 9.144 | 4.008 | 5.136 | 15 | 7 | 8 | 3.452 | 3.161 | 291 |
| Area Metropolitana Oeste | 4.556 | 2.660 | 1.175 | 1.485 | 124 | 124 | - | 1.772 | 1.256 | 516 |
| MUNICIPIOS NO METROPOLIT. | 9.544 | 4.870 | 2.332 | 2.538 | 16 | 12 | 4 | 4.658 | 2.897 | 1.761 |
| TOTAL MUNICIPIOS PAMAN | | | | | | | | | | |
| Sierra Norte | 1.706 | 531 | 273 | 258 | 4 | 2 | 2 | 1.171 | 729 | 442 |
| Alto Manzanares | 230 | 145 | 67 | 78 | - | - | - | 85 | 45 | 40 |
| Alto Guadarrama | 1.663 | 472 | 222 | 250 | - | - | - | 1.191 | 728 | 463 |
| Sudoccidental | 324 | 27 | 7 | 20 | - | - | - | 297 | 288 | 9 |
| CORREDORES DE TRANSPORTE | | | | | | | | | | |
| Madrid Municipio | 112.098 | 57.852 | 25.818 | 32.034 | 54 | 20 | 34 | 54.192 | 39.891 | 14.301 |
| Corredor Norte | 4.359 | 3.000 | 1.368 | 1.632 | 11 | 6 | 5 | 1.348 | 890 | 458 |
| Corredor Henares | 8.492 | 5.583 | 2.766 | 2.817 | 9 | 8 | 1 | 2.900 | 2.327 | 573 |
| Corredor N-III | 1.299 | 884 | 404 | 480 | - | - | - | 415 | 284 | 131 |
| Corredor N-IV | 4.742 | 2.515 | 1.168 | 1.347 | 8 | 4 | 4 | 2.219 | 1.975 | 244 |
| Corredor Fuenlabrada | 4.354 | 3.025 | 1.299 | 1.726 | 2 | - | 2 | 1.327 | 1.165 | 162 |
| Corredor N-V | 6.144 | 5.324 | 2.352 | 2.972 | 5 | 3 | 2 | 815 | 529 | 286 |
| Corredor N-VI | 7.320 | 3.864 | 1.744 | 2.120 | 124 | 124 | - | 3.332 | 2.175 | 1.157 |

4[1017]

Población clasificada por sexo , según edad.

TOTAL COMUNIDAD

| EDAD | TOTAL | | | TOTAL COMUNIDAD | | | |
|------------------|------------------|------------------|------------------|------------------|---------|---------|--------|
| | TOTAL | HOMBRES | MUJERES | TOTAL | HOMBRES | MUJERES | |
| TOTAL | 4.947.555 | 2.383.700 | 2.563.855 | | | | |
| Menores de 1 año | 46.760 | 24.020 | 22.740 | | | | |
| De 1 año | 47.708 | 24.526 | 23.182 | De 51 años | 45.520 | 21.866 | 23.654 |
| De 2 años | 48.017 | 24.819 | 23.198 | De 52 años | 46.850 | 22.528 | 24.322 |
| De 3 años | 50.205 | 25.852 | 24.353 | De 53 años | 51.745 | 24.787 | 26.958 |
| De 4 años | 51.982 | 26.500 | 25.482 | De 54 años | 56.540 | 26.717 | 29.823 |
| De 5 años | 54.918 | 28.144 | 26.774 | De 55 años | 54.871 | 26.032 | 28.839 |
| De 6 años | 56.507 | 29.043 | 27.464 | De 56 años | 54.055 | 25.794 | 28.261 |
| De 7 años | 58.833 | 30.303 | 28.530 | De 57 años | 55.963 | 26.600 | 29.363 |
| De 8 años | 62.804 | 32.226 | 30.578 | De 58 años | 55.146 | 26.272 | 28.874 |
| De 9 años | 66.526 | 34.282 | 32.244 | De 59 años | 52.689 | 24.966 | 27.723 |
| De 10 años | 70.224 | 35.867 | 34.357 | De 60 años | 53.556 | 25.037 | 28.519 |
| De 11 años | 74.511 | 38.074 | 36.437 | De 61 años | 50.996 | 23.725 | 27.271 |
| De 12 años | 79.736 | 40.946 | 38.790 | De 62 años | 49.977 | 22.856 | 27.121 |
| De 13 años | 83.460 | 43.064 | 40.396 | De 63 años | 45.984 | 20.808 | 25.176 |
| De 14 años | 87.888 | 45.008 | 42.880 | De 64 años | 46.195 | 21.166 | 25.029 |
| De 15 años | 89.467 | 46.062 | 43.405 | De 65 años | 43.207 | 19.189 | 24.018 |
| De 16 años | 89.624 | 46.086 | 43.538 | De 66 años | 42.322 | 18.705 | 23.617 |
| De 17 años | 88.679 | 45.387 | 43.292 | De 67 años | 40.527 | 18.045 | 22.482 |
| De 18 años | 89.226 | 45.673 | 43.553 | De 68 años | 39.499 | 16.947 | 22.552 |
| De 19 años | 87.970 | 44.756 | 43.214 | De 69 años | 37.065 | 16.024 | 21.041 |
| De 20 años | 86.516 | 44.108 | 42.408 | De 70 años | 34.397 | 14.186 | 20.211 |
| De 21 años | 85.901 | 43.832 | 42.069 | De 71 años | 30.267 | 12.364 | 17.903 |
| De 22 años | 84.285 | 42.720 | 41.565 | De 72 años | 27.680 | 10.785 | 16.895 |
| De 23 años | 85.209 | 43.222 | 41.987 | De 73 años | 27.311 | 10.533 | 16.778 |
| De 24 años | 84.051 | 42.270 | 41.781 | De 74 años | 25.915 | 9.950 | 15.965 |
| De 25 años | 84.328 | 42.498 | 41.830 | De 75 años | 25.484 | 9.577 | 15.907 |
| De 26 años | 84.381 | 42.282 | 42.099 | De 76 años | 24.484 | 9.111 | 15.373 |
| De 27 años | 82.130 | 41.138 | 40.992 | De 77 años | 23.392 | 8.547 | 14.845 |
| De 28 años | 79.365 | 39.514 | 39.851 | De 78 años | 22.399 | 8.178 | 14.221 |
| De 29 años | 77.896 | 38.534 | 39.362 | De 79 años | 20.155 | 7.234 | 12.921 |
| De 30 años | 78.823 | 38.753 | 40.070 | De 80 años | 18.302 | 6.292 | 12.010 |
| De 31 años | 76.968 | 37.729 | 39.239 | De 81 años | 16.448 | 5.522 | 10.926 |
| De 32 años | 76.013 | 37.159 | 38.854 | De 82 años | 14.492 | 4.727 | 9.765 |
| De 33 años | 76.114 | 36.947 | 39.167 | De 83 años | 12.581 | 3.948 | 8.633 |
| De 34 años | 70.908 | 34.310 | 36.598 | De 84 años | 11.129 | 3.262 | 7.847 |
| De 35 años | 69.767 | 33.510 | 36.257 | De 85 años | 10.030 | 3.041 | 6.989 |
| De 36 años | 67.016 | 31.906 | 35.110 | De 86 años | 8.275 | 2.420 | 5.855 |
| De 37 años | 67.581 | 32.452 | 35.129 | De 87 años | 7.025 | 1.900 | 5.125 |
| De 38 años | 68.403 | 32.767 | 35.636 | De 88 años | 5.947 | 1.592 | 4.355 |
| De 39 años | 65.251 | 31.591 | 33.660 | De 89 años | 4.546 | 1.239 | 3.307 |
| De 40 años | 66.993 | 32.141 | 34.852 | De 90 años | 3.948 | 951 | 2.997 |
| De 41 años | 68.107 | 32.631 | 35.476 | De 91 años | 2.672 | 689 | 1.983 |
| De 42 años | 72.408 | 34.744 | 37.664 | De 92 años | 1.881 | 468 | 1.413 |
| De 43 años | 70.136 | 33.888 | 36.248 | De 93 años | 1.432 | 327 | 1.105 |
| De 44 años | 61.577 | 29.699 | 31.878 | De 94 años | 1.043 | 245 | 798 |
| De 45 años | 67.990 | 32.518 | 35.472 | De 95 años | 771 | 174 | 597 |
| De 46 años | 65.508 | 31.419 | 34.089 | De 96 años | 528 | 101 | 427 |
| De 47 años | 64.316 | 31.047 | 33.269 | De 97 años | 340 | 66 | 274 |
| De 48 años | 57.326 | 27.953 | 29.373 | De 98 años | 259 | 40 | 219 |
| De 49 años | 48.448 | 23.986 | 24.462 | De 99 y más años | 538 | 94 | 444 |
| De 50 años | 62.417 | 30.147 | 32.270 | | | | |

5[1004]

Población clasificada por edad, según lugar de residencia.

AMBOS SEXOS

| | Total | EDAD | | | | | | | | | | | |
|-------------------------|------------------|-----------------|----------------|---------------|---------------|---------------|---------------|----------------|---------------|---------------|---------------|---------------|---------------|
| | | Menos de 5 años | | | | | | De 5 a 9 años | | | | | |
| | | Total | Menos 1 año | 1 año | 2 años | 3 años | 4 años | Total | 5 años | 6 años | 7 años | 8 años | 9 años |
| TOTAL COMUNIDAD | 4.947.555 | 244.672 | 46.760 | 47.708 | 48.017 | 50.205 | 51.982 | 299.588 | 54.918 | 56.507 | 58.833 | 62.804 | 66.526 |
| Acebeda (La) | 57 | 1 | - | 1 | - | - | - | 1 | 1 | - | - | - | - |
| Ajalvir | 1.309 | 62 | 19 | 9 | 10 | 13 | 11 | 80 | 12 | 24 | 15 | 12 | 17 |
| Alameda del Valle | 153 | 7 | - | 4 | 2 | - | 1 | 3 | - | - | 1 | 2 | - |
| Alamo (El) | 2.920 | 176 | 31 | 34 | 38 | 38 | 35 | 199 | 36 | 44 | 33 | 44 | 42 |
| Alcalá de Henares | 159.355 | 9.678 | 1.834 | 1.841 | 1.848 | 2.002 | 2.153 | 12.868 | 2.291 | 2.425 | 2.506 | 2.661 | 2.985 |
| Alcobendas | 78.725 | 4.376 | 832 | 828 | 843 | 906 | 967 | 5.663 | 1.019 | 1.115 | 1.090 | 1.165 | 1.274 |
| Alcorcón | 139.662 | 5.713 | 1.053 | 1.062 | 1.106 | 1.260 | 1.232 | 8.636 | 1.391 | 1.525 | 1.703 | 1.865 | 2.152 |
| Aldea del Fresno | 1.140 | 88 | 17 | 21 | 17 | 19 | 14 | 71 | 16 | 16 | 12 | 13 | 14 |
| Algete | 10.018 | 924 | 193 | 169 | 185 | 183 | 194 | 1.039 | 201 | 201 | 225 | 211 | 201 |
| Alpedrete | 3.430 | 223 | 51 | 41 | 47 | 35 | 49 | 254 | 52 | 44 | 44 | 49 | 65 |
| Ambite | 287 | 12 | 4 | 4 | 1 | 2 | 1 | 6 | - | - | 2 | 3 | 1 |
| Anchuelo | 533 | 29 | 10 | 2 | 4 | 7 | 6 | 40 | 7 | 12 | 5 | 7 | 9 |
| Aranjuez | 36.162 | 1.930 | 332 | 367 | 385 | 432 | 414 | 2.496 | 428 | 454 | 491 | 521 | 602 |
| Arganda del Rey | 26.113 | 1.752 | 344 | 337 | 351 | 355 | 365 | 2.142 | 388 | 409 | 427 | 450 | 468 |
| Arroyomolinos | 1.236 | 96 | 19 | 21 | 14 | 15 | 27 | 136 | 20 | 21 | 37 | 21 | 37 |
| Atazar (El) | 88 | 2 | - | - | 1 | 1 | - | 3 | 2 | - | 1 | - | - |
| Batres | 351 | 12 | - | 2 | 2 | 4 | 4 | 16 | 4 | 2 | 2 | 4 | 4 |
| Becerril de la Sierra | 1.905 | 109 | 26 | 23 | 17 | 26 | 17 | 131 | 31 | 17 | 28 | 28 | 27 |
| Belmonte de Tajo | 1.139 | 67 | 16 | 17 | 13 | 11 | 10 | 79 | 12 | 17 | 21 | 15 | 14 |
| Berruoco (El) | 279 | 14 | 2 | 1 | 6 | 2 | 3 | 18 | 5 | 7 | 1 | 4 | 1 |
| Berzosa del Lozoya | 74 | 1 | - | - | 1 | - | - | 5 | 1 | 2 | 1 | - | 1 |
| Boadilla del Monte | 15.824 | 924 | 172 | 176 | 190 | 173 | 213 | 1.151 | 212 | 214 | 243 | 236 | 246 |
| Boalo (El) | 1.689 | 115 | 19 | 21 | 25 | 29 | 21 | 125 | 26 | 21 | 20 | 33 | 25 |
| Braojos | 129 | 5 | 2 | 2 | 1 | - | - | 5 | 1 | 1 | 2 | 1 | - |
| Brea de Tajo | 460 | 18 | 3 | 3 | 5 | 3 | 4 | 22 | 4 | 5 | 2 | 6 | 5 |
| Brunete | 2.482 | 158 | 21 | 36 | 35 | 31 | 35 | 206 | 38 | 43 | 46 | 37 | 42 |
| Buitrago del Lozoya | 1.294 | 97 | 22 | 20 | 21 | 16 | 18 | 80 | 13 | 16 | 22 | 18 | 11 |
| Bustarviejo | 1.222 | 55 | 6 | 9 | 17 | 14 | 9 | 56 | 8 | 10 | 13 | 13 | 12 |
| Cabanillas de la Sierra | 367 | 10 | 3 | - | 4 | 1 | 2 | 19 | 4 | 4 | 3 | 3 | 5 |
| Cabrera (La) | 1.017 | 60 | 11 | 14 | 15 | 9 | 11 | 56 | 10 | 11 | 15 | 12 | 8 |
| Cadalso de los Vidrios | 2.086 | 134 | 30 | 24 | 25 | 31 | 24 | 124 | 20 | 30 | 20 | 27 | 27 |
| Camarma de Esteruelas | 1.398 | 84 | 18 | 14 | 11 | 27 | 14 | 84 | 14 | 10 | 16 | 20 | 24 |
| Campo Real | 2.148 | 132 | 24 | 27 | 29 | 22 | 30 | 157 | 31 | 30 | 34 | 30 | 32 |
| Canencia | 434 | 12 | 1 | 3 | 4 | 1 | 3 | 14 | 1 | 4 | 2 | 3 | 4 |
| Carabaña | 1.031 | 44 | 14 | 4 | 4 | 8 | 14 | 49 | 13 | 8 | 9 | 10 | 9 |
| Casarrubuelos | 540 | 23 | 3 | 6 | 2 | 9 | 3 | 42 | 7 | 8 | 13 | 5 | 9 |
| Cenicientos | 1.802 | 90 | 16 | 25 | 16 | 14 | 19 | 94 | 18 | 19 | 18 | 22 | 17 |
| Cercedilla | 3.876 | 248 | 45 | 62 | 48 | 45 | 48 | 233 | 48 | 42 | 48 | 54 | 41 |
| Cervera de Buitrago | 83 | - | - | - | - | - | - | - | - | - | - | - | - |
| Ciempozuelos | 10.779 | 606 | 114 | 133 | 109 | 120 | 130 | 706 | 137 | 140 | 134 | 152 | 143 |
| Cobeña | 1.172 | 100 | 25 | 10 | 24 | 21 | 20 | 97 | 13 | 21 | 19 | 29 | 15 |
| Colmenar de Oreja | 5.209 | 341 | 58 | 68 | 75 | 78 | 62 | 351 | 77 | 59 | 68 | 71 | 76 |
| Colmenar del Arroyo | 493 | 28 | 5 | 7 | 5 | 5 | 6 | 35 | 7 | 5 | 6 | 4 | 13 |
| Colmenar Viejo | 24.202 | 1.638 | 338 | 308 | 325 | 345 | 322 | 1.824 | 358 | 352 | 380 | 371 | 363 |
| Colmenarejo | 2.408 | 180 | 41 | 49 | 32 | 32 | 26 | 157 | 33 | 30 | 31 | 30 | 33 |
| Collado Mediano | 2.409 | 140 | 25 | 27 | 38 | 25 | 25 | 152 | 39 | 18 | 27 | 31 | 37 |
| Collado Villalba | 26.356 | 1.973 | 390 | 393 | 389 | 400 | 401 | 2.154 | 380 | 413 | 427 | 457 | 477 |
| Corpa | 353 | 21 | 3 | 3 | 4 | 7 | 4 | 25 | 7 | 2 | 7 | 3 | 6 |
| Coslada | 73.866 | 5.551 | 1.018 | 1.103 | 1.047 | 1.149 | 1.234 | 6.928 | 1.286 | 1.338 | 1.356 | 1.469 | 1.479 |
| Cubas | 896 | 51 | 11 | 9 | 5 | 12 | 14 | 54 | 11 | 7 | 13 | 17 | 6 |
| Chapinería | 907 | 44 | 9 | 12 | 10 | 8 | 5 | 55 | 11 | 8 | 12 | 15 | 9 |
| Chinchón | 3.947 | 209 | 44 | 38 | 46 | 40 | 41 | 201 | 40 | 31 | 54 | 36 | 40 |
| Daganzo de Arriba | 1.627 | 137 | 27 | 22 | 26 | 28 | 34 | 146 | 32 | 22 | 30 | 31 | 31 |
| Escorial (El) | 6.916 | 446 | 90 | 90 | 72 | 115 | 79 | 502 | 99 | 85 | 121 | 108 | 89 |
| Estremera | 1.056 | 61 | 12 | 10 | 9 | 17 | 13 | 61 | 17 | 11 | 7 | 10 | 16 |

5[1004]

Población clasificada por edad, según lugar de residencia.

AMBOS SEXOS

| | Total | EDAD | | | | | | | | | | | |
|-------------------------------|-----------|-----------------|----------------|--------|--------|--------|--------|---------------|--------|--------|--------|--------|--------|
| | | Menos de 5 años | | | | | | De 5 a 9 años | | | | | |
| | | Total | Menos 1 año | 1 año | 2 años | 3 años | 4 años | Total | 5 años | 6 años | 7 años | 8 años | 9 años |
| Fresnedillas | 458 | 14 | 1 | 1 | 5 | 3 | 4 | 21 | 5 | 3 | 7 | 3 | 3 |
| Fresno de Torote | 227 | 14 | 4 | 3 | 1 | 3 | 3 | 17 | 3 | 4 | 1 | 4 | 5 |
| Fuenlabrada | 144.723 | 13.616 | 2.454 | 2.504 | 2.612 | 2.919 | 3.127 | 18.315 | 3.357 | 3.609 | 3.586 | 3.844 | 3.919 |
| Fuente el Saz de Jarama | 2.658 | 204 | 44 | 40 | 44 | 34 | 42 | 224 | 36 | 43 | 45 | 52 | 48 |
| Fuentidueña de Tajo | 1.310 | 68 | 7 | 18 | 16 | 16 | 11 | 87 | 19 | 13 | 14 | 18 | 23 |
| Galapagar | 9.050 | 688 | 124 | 128 | 140 | 148 | 148 | 739 | 134 | 147 | 145 | 161 | 152 |
| Garganta de los Montes | 302 | 23 | 5 | 3 | 6 | 2 | 7 | 14 | 2 | 4 | 5 | 2 | 1 |
| Gargantilla del Lozoya | 220 | 7 | - | 2 | 3 | 1 | 1 | 12 | 2 | 3 | - | 5 | 2 |
| Gascones | 101 | 9 | 3 | 3 | 1 | 1 | 1 | 7 | 3 | 2 | - | 2 | - |
| Getafe | 139.190 | 6.312 | 1.189 | 1.178 | 1.271 | 1.310 | 1.364 | 8.464 | 1.480 | 1.538 | 1.588 | 1.887 | 1.971 |
| Griñón | 2.348 | 139 | 20 | 29 | 21 | 36 | 33 | 207 | 40 | 34 | 40 | 45 | 48 |
| Guadalix de la Sierra | 1.725 | 99 | 23 | 21 | 13 | 24 | 18 | 78 | 16 | 14 | 13 | 15 | 20 |
| Guadarrama | 6.902 | 451 | 95 | 81 | 87 | 109 | 79 | 505 | 82 | 110 | 98 | 117 | 98 |
| Hiruela (La) | 32 | - | - | - | - | - | - | - | - | - | - | - | - |
| Horcajo de la Sierra | 119 | 1 | - | - | - | - | 1 | 1 | - | - | - | - | 1 |
| Horcajuelo de la Sierra | 72 | 4 | 2 | 1 | - | 1 | - | - | - | - | - | - | - |
| Hoyo de Manzanares | 3.472 | 270 | 62 | 52 | 51 | 50 | 55 | 239 | 51 | 52 | 50 | 43 | 43 |
| Humanes de Madrid | 7.829 | 796 | 170 | 153 | 158 | 157 | 158 | 884 | 177 | 173 | 175 | 178 | 181 |
| Leganés | 171.589 | 8.246 | 1.540 | 1.589 | 1.644 | 1.686 | 1.787 | 10.950 | 1.909 | 1.996 | 2.146 | 2.269 | 2.630 |
| Loeches | 2.238 | 146 | 25 | 36 | 22 | 30 | 33 | 145 | 29 | 31 | 29 | 26 | 30 |
| Lozoya | 393 | 11 | 5 | - | 2 | 2 | 2 | 18 | 3 | 3 | 8 | - | 4 |
| Lozoyuela-Navas-Sieteiglesias | 616 | 34 | 3 | 6 | 9 | 11 | 5 | 27 | 4 | 2 | 7 | 4 | 10 |
| Madarcos | 33 | - | - | - | - | - | - | 1 | 1 | - | - | - | - |
| Madrid | 3.010.492 | 122.990 | 24.121 | 24.482 | 24.265 | 24.669 | 25.453 | 141.777 | 26.539 | 26.954 | 27.893 | 29.388 | 31.003 |
| Centro | 136.125 | 4.509 | 1.008 | 946 | 901 | 827 | 827 | 4.359 | 815 | 883 | 876 | 850 | 935 |
| Palacio | 23.622 | 795 | 177 | 163 | 161 | 141 | 153 | 787 | 148 | 165 | 164 | 148 | 162 |
| Embajadores | 45.079 | 1.606 | 359 | 365 | 315 | 272 | 295 | 1.535 | 292 | 328 | 291 | 298 | 326 |
| Cortes | 11.271 | 361 | 79 | 54 | 83 | 83 | 62 | 316 | 58 | 61 | 79 | 54 | 64 |
| Justicia | 16.625 | 533 | 120 | 109 | 91 | 115 | 98 | 550 | 100 | 103 | 113 | 111 | 123 |
| Universidad | 32.151 | 1.022 | 225 | 213 | 218 | 178 | 188 | 950 | 186 | 180 | 191 | 187 | 206 |
| Sol | 7.377 | 192 | 48 | 42 | 33 | 38 | 31 | 221 | 31 | 46 | 38 | 52 | 54 |
| Arganzuela | 116.718 | 4.652 | 879 | 897 | 936 | 939 | 1.001 | 5.580 | 1.069 | 1.112 | 1.095 | 1.182 | 1.122 |
| Imperial | 19.236 | 797 | 128 | 151 | 163 | 163 | 192 | 993 | 175 | 202 | 204 | 196 | 216 |
| Acacias (Las) | 27.638 | 1.354 | 268 | 245 | 272 | 280 | 289 | 1.666 | 327 | 338 | 301 | 335 | 365 |
| Chopera (La) | 22.665 | 781 | 132 | 153 | 171 | 145 | 180 | 931 | 183 | 188 | 177 | 196 | 187 |
| Legazpi | 3.213 | 175 | 37 | 36 | 24 | 39 | 39 | 251 | 47 | 53 | 51 | 63 | 37 |
| Delicias (Las) | 19.008 | 689 | 132 | 128 | 154 | 146 | 129 | 868 | 169 | 159 | 190 | 191 | 159 |
| Palos de Moguer | 24.435 | 827 | 175 | 176 | 148 | 160 | 168 | 847 | 162 | 165 | 167 | 198 | 155 |
| Atocha | 523 | 29 | 7 | 8 | 4 | 6 | 4 | 24 | 6 | 7 | 5 | 3 | 3 |
| Retiro | 127.832 | 4.768 | 922 | 902 | 943 | 990 | 1.011 | 6.101 | 1.141 | 1.132 | 1.193 | 1.322 | 1.313 |
| Pacífico | 34.103 | 1.299 | 266 | 245 | 249 | 290 | 249 | 1.576 | 296 | 344 | 297 | 323 | 316 |
| Adelfas | 13.068 | 652 | 126 | 110 | 144 | 128 | 144 | 797 | 150 | 140 | 160 | 161 | 186 |
| Estrella | 29.409 | 1.091 | 195 | 209 | 219 | 220 | 248 | 1.627 | 296 | 271 | 325 | 360 | 375 |
| Ibiza | 25.365 | 816 | 154 | 160 | 170 | 168 | 164 | 985 | 184 | 173 | 199 | 234 | 195 |
| Jerónimos | 9.040 | 241 | 62 | 43 | 38 | 51 | 47 | 300 | 56 | 58 | 65 | 57 | 64 |
| Niño Jesús | 16.847 | 669 | 119 | 135 | 123 | 133 | 159 | 816 | 159 | 146 | 147 | 187 | 177 |
| Salamanca | 156.082 | 5.259 | 1.031 | 1.041 | 1.027 | 1.094 | 1.066 | 5.725 | 1.122 | 1.053 | 1.108 | 1.197 | 1.245 |
| Recoletos | 16.083 | 548 | 115 | 109 | 114 | 108 | 102 | 561 | 105 | 110 | 97 | 128 | 121 |
| Goya | 32.923 | 1.027 | 190 | 189 | 208 | 215 | 225 | 1.174 | 249 | 208 | 225 | 257 | 235 |
| Fuente del Berro | 23.107 | 846 | 165 | 163 | 148 | 185 | 185 | 937 | 191 | 148 | 189 | 192 | 217 |
| Guindalera | 43.548 | 1.501 | 291 | 302 | 286 | 310 | 312 | 1.632 | 299 | 313 | 315 | 343 | 362 |
| Lista | 22.965 | 782 | 152 | 165 | 166 | 154 | 145 | 825 | 164 | 158 | 158 | 158 | 187 |
| Castellana | 17.456 | 555 | 118 | 113 | 105 | 122 | 97 | 596 | 114 | 116 | 124 | 119 | 123 |

5[1004]

Población clasificada por edad, según lugar de residencia.

AMBOS SEXOS

| | Total | EDAD | | | | | | | | | | | |
|----------------------------|---------|-----------------|----------------|-------|--------|--------|--------|---------------|--------|--------|--------|--------|--------|
| | | Menos de 5 años | | | | | | De 5 a 9 años | | | | | |
| | | Total | Menos 1 año | 1 año | 2 años | 3 años | 4 años | Total | 5 años | 6 años | 7 años | 8 años | 9 años |
| Chamartín | 145.662 | 5.872 | 1.144 | 1.241 | 1.181 | 1.104 | 1.202 | 6.389 | 1.236 | 1.217 | 1.290 | 1.286 | 1.360 |
| El Viso | 15.932 | 526 | 104 | 123 | 87 | 95 | 117 | 652 | 119 | 121 | 129 | 122 | 161 |
| Prosperidad | 38.857 | 1.730 | 326 | 376 | 340 | 313 | 375 | 1.904 | 360 | 359 | 400 | 388 | 397 |
| Ciudad Jardín | 19.046 | 783 | 145 | 161 | 156 | 166 | 155 | 832 | 170 | 146 | 153 | 186 | 177 |
| Hispanoamérica | 31.931 | 1.196 | 247 | 233 | 249 | 207 | 260 | 1.255 | 232 | 257 | 258 | 244 | 264 |
| Nueva España | 22.545 | 693 | 139 | 135 | 146 | 135 | 138 | 904 | 182 | 177 | 171 | 187 | 187 |
| Castilla | 17.351 | 944 | 183 | 213 | 203 | 188 | 157 | 842 | 173 | 157 | 179 | 159 | 174 |
| Tetuán | 147.318 | 5.332 | 1.068 | 1.070 | 1.040 | 1.037 | 1.117 | 6.130 | 1.206 | 1.186 | 1.196 | 1.214 | 1.328 |
| Bellas Vistas | 26.901 | 973 | 193 | 214 | 184 | 182 | 200 | 1.124 | 214 | 233 | 216 | 207 | 254 |
| Cuatro Caminos | 37.546 | 1.243 | 223 | 258 | 246 | 241 | 275 | 1.504 | 323 | 265 | 282 | 308 | 326 |
| Castillejos | 21.126 | 777 | 168 | 134 | 153 | 161 | 161 | 879 | 177 | 176 | 168 | 178 | 180 |
| Almenara | 20.515 | 713 | 143 | 155 | 142 | 130 | 143 | 817 | 150 | 148 | 176 | 158 | 185 |
| Valdeacederas | 20.708 | 886 | 191 | 151 | 178 | 182 | 184 | 1.016 | 203 | 213 | 188 | 205 | 207 |
| Berruguete | 20.522 | 740 | 150 | 158 | 137 | 141 | 154 | 790 | 139 | 151 | 166 | 158 | 176 |
| Chamberí | 160.942 | 5.171 | 1.053 | 1.048 | 1.064 | 948 | 1.058 | 5.702 | 1.127 | 1.071 | 1.069 | 1.269 | 1.166 |
| Gaztambide | 28.112 | 854 | 153 | 169 | 176 | 175 | 181 | 1.021 | 202 | 215 | 180 | 224 | 200 |
| Arapiles | 29.645 | 898 | 202 | 174 | 182 | 165 | 175 | 1.041 | 208 | 184 | 181 | 245 | 223 |
| Trafalgar | 27.333 | 900 | 185 | 204 | 190 | 148 | 173 | 887 | 201 | 148 | 171 | 183 | 184 |
| Almagro | 21.115 | 697 | 144 | 155 | 127 | 132 | 139 | 780 | 153 | 159 | 143 | 182 | 143 |
| Ríos Rosas | 30.394 | 1.037 | 215 | 200 | 213 | 192 | 217 | 1.114 | 220 | 199 | 221 | 248 | 226 |
| Vallehermoso | 24.343 | 785 | 154 | 146 | 176 | 136 | 173 | 859 | 143 | 166 | 173 | 187 | 190 |
| Fuencarral-El Pardo | 206.499 | 9.936 | 1.836 | 1.913 | 2.052 | 1.998 | 2.137 | 12.184 | 2.232 | 2.348 | 2.370 | 2.544 | 2.690 |
| El Pardo | 5.088 | 180 | 31 | 36 | 42 | 30 | 41 | 191 | 35 | 41 | 29 | 38 | 48 |
| Fuentelarreina | 3.891 | 153 | 31 | 25 | 32 | 27 | 38 | 182 | 33 | 27 | 42 | 43 | 37 |
| Peña Grande | 47.587 | 2.716 | 495 | 550 | 557 | 541 | 573 | 3.058 | 581 | 615 | 597 | 615 | 650 |
| El Pilar | 60.174 | 2.147 | 411 | 396 | 438 | 445 | 457 | 2.802 | 504 | 510 | 554 | 610 | 624 |
| La Paz | 41.510 | 2.498 | 415 | 477 | 519 | 535 | 552 | 3.376 | 615 | 657 | 649 | 714 | 741 |
| Valverde | 31.292 | 1.365 | 270 | 275 | 286 | 257 | 277 | 1.427 | 267 | 277 | 278 | 279 | 326 |
| Mirasierra | 14.173 | 717 | 134 | 128 | 148 | 130 | 177 | 1.002 | 164 | 194 | 195 | 220 | 229 |
| El Goloso | 2.784 | 160 | 49 | 26 | 30 | 33 | 22 | 146 | 33 | 27 | 26 | 25 | 35 |
| Moncloa-Aravaca | 105.377 | 3.957 | 737 | 753 | 791 | 829 | 847 | 4.754 | 924 | 871 | 919 | 968 | 1.072 |
| Casa de Campo | 13.311 | 385 | 73 | 85 | 84 | 70 | 73 | 445 | 94 | 76 | 88 | 78 | 109 |
| Argüelles | 28.045 | 856 | 155 | 150 | 177 | 188 | 186 | 909 | 179 | 172 | 168 | 189 | 201 |
| Ciudad Universitaria | 15.898 | 552 | 100 | 121 | 97 | 110 | 124 | 717 | 130 | 122 | 131 | 156 | 178 |
| Valdezarza | 34.325 | 1.496 | 307 | 278 | 283 | 320 | 308 | 1.799 | 357 | 343 | 363 | 355 | 381 |
| Valdemarín | 975 | 40 | 7 | 7 | 6 | 11 | 9 | 47 | 8 | 7 | 8 | 9 | 15 |
| El Plantío | 1.905 | 79 | 9 | 16 | 17 | 18 | 19 | 112 | 28 | 18 | 21 | 15 | 30 |
| Aravaca | 10.918 | 549 | 86 | 96 | 127 | 112 | 128 | 725 | 128 | 133 | 140 | 166 | 158 |
| Latina | 272.240 | 9.877 | 1.932 | 1.953 | 1.908 | 1.947 | 2.137 | 12.234 | 2.168 | 2.311 | 2.412 | 2.555 | 2.788 |
| Los Cármenes | 13.933 | 650 | 145 | 127 | 137 | 122 | 119 | 756 | 115 | 157 | 148 | 168 | 168 |
| Puerta del Ángel | 47.930 | 1.731 | 362 | 331 | 340 | 353 | 345 | 1.939 | 358 | 382 | 376 | 389 | 434 |
| Lucero | 37.307 | 1.362 | 269 | 279 | 271 | 260 | 283 | 1.544 | 288 | 306 | 308 | 323 | 319 |
| Aluche | 87.187 | 2.978 | 566 | 577 | 565 | 579 | 691 | 3.878 | 654 | 701 | 765 | 815 | 943 |
| Campamento | 22.462 | 907 | 168 | 168 | 165 | 179 | 227 | 1.298 | 233 | 261 | 268 | 255 | 281 |
| Las Águilas-Cuatro Vientos | 63.421 | 2.249 | 422 | 471 | 430 | 454 | 472 | 2.819 | 520 | 504 | 547 | 605 | 643 |
| Carabanchel | 234.220 | 9.291 | 1.832 | 1.848 | 1.838 | 1.893 | 1.880 | 10.585 | 1.926 | 1.976 | 2.139 | 2.193 | 2.351 |
| Comillas | 26.802 | 1.017 | 200 | 215 | 203 | 204 | 195 | 1.044 | 193 | 212 | 202 | 209 | 228 |
| Opañel | 34.032 | 1.391 | 284 | 244 | 273 | 291 | 299 | 1.574 | 313 | 306 | 313 | 293 | 349 |
| San Isidro | 38.387 | 1.635 | 326 | 314 | 309 | 332 | 354 | 1.764 | 302 | 319 | 364 | 356 | 423 |
| Vista Alegre | 50.495 | 1.892 | 354 | 425 | 385 | 350 | 378 | 2.300 | 425 | 432 | 473 | 487 | 483 |
| Puerta Bonita | 32.068 | 1.203 | 235 | 236 | 247 | 249 | 236 | 1.334 | 255 | 232 | 274 | 280 | 293 |
| Buenavista | 24.818 | 1.018 | 207 | 206 | 199 | 226 | 180 | 1.181 | 201 | 204 | 241 | 257 | 278 |
| Abrantes | 27.618 | 1.135 | 226 | 208 | 222 | 241 | 238 | 1.388 | 237 | 271 | 272 | 311 | 297 |

5[1004]

Población clasificada por edad, según lugar de residencia.

AMBOS SEXOS

| | Total | EDAD | | | | | | | | | | | |
|------------------------------|---------|-----------------|----------------|-------|--------|--------|--------|---------------|--------|--------|--------|--------|--------|
| | | Menos de 5 años | | | | | | De 5 a 9 años | | | | | |
| | | Total | Menos 1 año | 1 año | 2 años | 3 años | 4 años | Total | 5 años | 6 años | 7 años | 8 años | 9 años |
| Usua | 120.582 | 4.969 | 989 | 994 | 937 | 1.046 | 1.003 | 5.999 | 1.143 | 1.156 | 1.142 | 1.208 | 1.350 |
| Orcasitas | 21.803 | 904 | 167 | 183 | 183 | 211 | 160 | 1.179 | 210 | 202 | 249 | 250 | 268 |
| Orcasur | 10.829 | 685 | 125 | 135 | 134 | 153 | 138 | 788 | 180 | 161 | 136 | 138 | 173 |
| San Fermín | 14.143 | 662 | 134 | 137 | 120 | 141 | 130 | 812 | 151 | 163 | 130 | 154 | 214 |
| Almendrales | 17.595 | 630 | 131 | 131 | 105 | 146 | 117 | 686 | 143 | 140 | 133 | 142 | 128 |
| Moscardó | 27.148 | 922 | 173 | 179 | 177 | 167 | 226 | 1.143 | 194 | 223 | 223 | 231 | 272 |
| Zoño | 12.893 | 472 | 113 | 89 | 84 | 87 | 99 | 541 | 103 | 110 | 91 | 122 | 115 |
| Pradolongo | 16.171 | 694 | 146 | 140 | 134 | 141 | 133 | 850 | 162 | 157 | 180 | 171 | 180 |
| Puente de Vallecas | 224.698 | 10.989 | 2.153 | 2.217 | 2.177 | 2.178 | 2.264 | 11.874 | 2.244 | 2.252 | 2.361 | 2.512 | 2.505 |
| Entrevías | 41.312 | 2.015 | 387 | 381 | 392 | 422 | 433 | 2.173 | 377 | 394 | 432 | 470 | 500 |
| San Diego | 39.069 | 1.740 | 362 | 334 | 299 | 347 | 398 | 1.721 | 344 | 322 | 343 | 341 | 371 |
| Palomeras Bajas | 25.452 | 1.232 | 211 | 256 | 258 | 242 | 285 | 1.369 | 253 | 240 | 303 | 299 | 274 |
| Palomeras Sureste | 43.314 | 2.437 | 514 | 508 | 494 | 439 | 482 | 2.531 | 509 | 492 | 513 | 517 | 500 |
| Portazgo | 30.148 | 1.367 | 243 | 289 | 283 | 295 | 257 | 1.745 | 310 | 356 | 337 | 395 | 347 |
| Numancia | 45.403 | 2.198 | 436 | 449 | 451 | 433 | 429 | 2.335 | 451 | 448 | 433 | 490 | 513 |
| Moratalaz | 105.341 | 4.046 | 782 | 766 | 781 | 850 | 867 | 4.819 | 885 | 920 | 932 | 995 | 1.087 |
| Pavones | 9.991 | 497 | 82 | 86 | 98 | 111 | 120 | 595 | 111 | 110 | 120 | 128 | 126 |
| Marroquina | 27.814 | 1.146 | 226 | 217 | 228 | 237 | 238 | 1.269 | 221 | 256 | 244 | 248 | 300 |
| Media Legua | 20.175 | 896 | 162 | 170 | 170 | 178 | 216 | 1.191 | 221 | 220 | 251 | 229 | 270 |
| Fontarrón | 23.174 | 711 | 142 | 147 | 127 | 154 | 141 | 783 | 144 | 155 | 131 | 167 | 186 |
| Vinateros | 24.187 | 796 | 170 | 146 | 158 | 170 | 152 | 981 | 188 | 179 | 186 | 223 | 205 |
| Ciudad Lineal | 225.474 | 9.037 | 1.827 | 1.779 | 1.721 | 1.842 | 1.868 | 10.322 | 1.918 | 1.942 | 2.108 | 2.107 | 2.247 |
| Ventas | 55.064 | 2.011 | 457 | 407 | 358 | 390 | 399 | 2.185 | 405 | 413 | 464 | 452 | 451 |
| Pueblo Nuevo | 61.958 | 2.437 | 439 | 484 | 499 | 512 | 503 | 2.777 | 492 | 511 | 559 | 575 | 640 |
| Quintana | 27.121 | 921 | 207 | 184 | 162 | 176 | 192 | 1.051 | 202 | 207 | 220 | 196 | 226 |
| Concepción | 22.942 | 810 | 169 | 146 | 160 | 163 | 172 | 903 | 183 | 161 | 163 | 199 | 197 |
| San Pascual | 20.796 | 976 | 198 | 200 | 184 | 188 | 206 | 1.174 | 205 | 238 | 247 | 247 | 237 |
| San Juan Bautista | 11.001 | 500 | 93 | 93 | 102 | 99 | 113 | 628 | 130 | 112 | 118 | 140 | 128 |
| Colina | 6.282 | 279 | 57 | 41 | 52 | 71 | 58 | 295 | 62 | 60 | 54 | 58 | 61 |
| Atalaya | 1.581 | 63 | 18 | 17 | 8 | 11 | 9 | 81 | 13 | 12 | 19 | 16 | 21 |
| Costillares | 18.729 | 1.040 | 189 | 207 | 196 | 232 | 216 | 1.228 | 226 | 228 | 264 | 224 | 286 |
| Hortaleza | 138.260 | 6.377 | 1.219 | 1.284 | 1.261 | 1.286 | 1.327 | 7.740 | 1.425 | 1.466 | 1.488 | 1.612 | 1.749 |
| Palomas | 2.920 | 130 | 18 | 23 | 21 | 30 | 38 | 200 | 31 | 36 | 48 | 46 | 39 |
| Piovera | 4.396 | 163 | 33 | 29 | 35 | 30 | 36 | 245 | 54 | 40 | 47 | 47 | 57 |
| Canillas | 45.161 | 2.293 | 427 | 487 | 427 | 474 | 478 | 2.581 | 455 | 518 | 483 | 570 | 555 |
| Pinar del Rey | 63.080 | 2.705 | 549 | 516 | 556 | 544 | 540 | 3.299 | 604 | 624 | 626 | 663 | 782 |
| Apostol Santiago | 14.938 | 584 | 111 | 117 | 114 | 115 | 127 | 709 | 148 | 127 | 132 | 150 | 152 |
| Valdefuentes | 7.765 | 502 | 81 | 112 | 108 | 93 | 108 | 706 | 133 | 121 | 152 | 136 | 164 |
| Villaverde | 124.785 | 5.616 | 1.108 | 1.137 | 1.080 | 1.139 | 1.152 | 6.284 | 1.200 | 1.162 | 1.250 | 1.305 | 1.367 |
| San Andrés | 40.205 | 1.983 | 427 | 412 | 368 | 389 | 387 | 2.063 | 391 | 380 | 415 | 450 | 427 |
| San Cristobal | 15.733 | 625 | 129 | 122 | 114 | 137 | 123 | 640 | 138 | 115 | 109 | 144 | 134 |
| Butarque | 6.397 | 357 | 57 | 89 | 74 | 81 | 56 | 461 | 79 | 87 | 101 | 83 | 111 |
| Los Rosales | 24.411 | 1.059 | 205 | 222 | 201 | 209 | 222 | 1.271 | 237 | 226 | 242 | 288 | 278 |
| Los Angeles | 38.039 | 1.592 | 290 | 292 | 323 | 323 | 364 | 1.849 | 355 | 354 | 383 | 340 | 417 |
| Villa de Vallecas | 59.488 | 4.041 | 847 | 827 | 785 | 817 | 765 | 4.265 | 812 | 827 | 853 | 876 | 897 |
| Casco Histórico de Vallecas | 32.635 | 1.818 | 338 | 341 | 363 | 410 | 366 | 2.112 | 384 | 401 | 433 | 453 | 441 |
| Santa Eugenia | 26.853 | 2.223 | 509 | 486 | 422 | 407 | 399 | 2.153 | 428 | 426 | 420 | 423 | 456 |
| Vicálvaro | 40.396 | 2.044 | 418 | 423 | 408 | 402 | 393 | 2.165 | 417 | 408 | 428 | 443 | 469 |
| Casco Histórico de Vicálvaro | 19.085 | 1.225 | 252 | 252 | 258 | 237 | 226 | 1.187 | 243 | 225 | 236 | 234 | 249 |
| Ambroz | 21.311 | 819 | 166 | 171 | 150 | 165 | 167 | 978 | 174 | 183 | 192 | 209 | 220 |

5[1004]

Población clasificada por edad, según lugar de residencia.

AMBOS SEXOS

| | Total | EDAD | | | | | | | | | | | |
|----------------------------|---------|-----------------|----------------|-------|--------|--------|--------|---------------|--------|--------|--------|--------|--------|
| | | Menos de 5 años | | | | | | De 5 a 9 años | | | | | |
| | | Total | Menos 1 año | 1 año | 2 años | 3 años | 4 años | Total | 5 años | 6 años | 7 años | 8 años | 9 años |
| San Blas | 127.938 | 5.573 | 1.060 | 1.121 | 1.111 | 1.129 | 1.152 | 6.250 | 1.152 | 1.233 | 1.212 | 1.250 | 1.403 |
| Simancas | 23.325 | 841 | 167 | 184 | 147 | 163 | 180 | 903 | 159 | 173 | 193 | 162 | 216 |
| Hellín | 12.526 | 473 | 74 | 93 | 109 | 106 | 91 | 460 | 87 | 107 | 77 | 82 | 107 |
| Amposta | 11.054 | 387 | 78 | 89 | 86 | 74 | 60 | 417 | 85 | 79 | 75 | 95 | 83 |
| Arcos | 24.736 | 1.176 | 249 | 239 | 228 | 222 | 238 | 1.272 | 243 | 238 | 243 | 266 | 282 |
| Rosas | 10.112 | 599 | 103 | 106 | 133 | 123 | 134 | 829 | 148 | 151 | 149 | 183 | 198 |
| Rejas | 6.303 | 233 | 40 | 57 | 45 | 37 | 54 | 244 | 54 | 49 | 40 | 52 | 49 |
| Canillejas | 32.681 | 1.559 | 299 | 290 | 301 | 335 | 334 | 1.842 | 321 | 361 | 381 | 367 | 412 |
| El Salvador | 7.201 | 305 | 50 | 63 | 62 | 69 | 61 | 283 | 55 | 75 | 54 | 43 | 56 |
| Barajas | 34.515 | 1.674 | 276 | 322 | 323 | 374 | 379 | 2.316 | 377 | 428 | 452 | 500 | 559 |
| Alameda de Osuna | 19.386 | 867 | 115 | 173 | 171 | 199 | 209 | 1.415 | 217 | 253 | 268 | 319 | 358 |
| Aeropuerto | 2.459 | 145 | 28 | 31 | 30 | 30 | 26 | 178 | 29 | 39 | 30 | 37 | 43 |
| Casco Histórico de Barajas | 7.437 | 371 | 78 | 71 | 72 | 75 | 75 | 444 | 92 | 91 | 92 | 83 | 86 |
| Timón | 3.934 | 244 | 50 | 35 | 43 | 56 | 60 | 219 | 32 | 37 | 53 | 46 | 51 |
| Corralejos | 1.299 | 47 | 5 | 12 | 7 | 14 | 9 | 60 | 7 | 8 | 9 | 15 | 21 |
| Majadahonda | 33.475 | 2.124 | 346 | 399 | 424 | 467 | 488 | 2.940 | 539 | 566 | 568 | 633 | 634 |
| Manzanares el Real | 2.340 | 160 | 28 | 34 | 23 | 40 | 35 | 156 | 32 | 24 | 35 | 33 | 32 |
| Meco | 2.928 | 319 | 84 | 57 | 53 | 67 | 58 | 269 | 65 | 67 | 48 | 44 | 45 |
| Mejorada del Campo | 13.596 | 1.137 | 223 | 216 | 211 | 233 | 254 | 1.540 | 251 | 297 | 287 | 354 | 351 |
| Miraflores de la Sierra | 2.636 | 152 | 28 | 27 | 35 | 28 | 34 | 144 | 21 | 34 | 32 | 25 | 32 |
| Molar (El) | 2.763 | 164 | 39 | 30 | 34 | 27 | 34 | 171 | 26 | 32 | 34 | 42 | 37 |
| Molinos (Los) | 2.460 | 153 | 36 | 30 | 32 | 28 | 27 | 138 | 27 | 30 | 32 | 20 | 29 |
| Montejo de la Sierra | 255 | 12 | 2 | 4 | 3 | 1 | 2 | 7 | - | - | 4 | 1 | 2 |
| Moraleja de Enmedio | 1.512 | 71 | 16 | 14 | 15 | 15 | 11 | 110 | 17 | 22 | 25 | 22 | 24 |
| Moralzarzal | 2.208 | 135 | 30 | 28 | 19 | 19 | 39 | 151 | 30 | 26 | 24 | 38 | 33 |
| Morata de Tajuña | 5.063 | 305 | 63 | 59 | 58 | 65 | 60 | 307 | 60 | 55 | 51 | 69 | 72 |
| Móstoles | 192.018 | 12.178 | 2.210 | 2.178 | 2.340 | 2.675 | 2.775 | 17.807 | 3.093 | 3.165 | 3.527 | 3.876 | 4.146 |
| Navacerrada | 1.588 | 86 | 23 | 10 | 23 | 15 | 15 | 81 | 14 | 13 | 21 | 12 | 21 |
| Navalafuente | 322 | 19 | 3 | 6 | 3 | 2 | 5 | 16 | 5 | 2 | 4 | 3 | 2 |
| Navalagamella | 627 | 34 | 2 | 11 | 4 | 9 | 8 | 33 | 5 | 9 | 3 | 9 | 7 |
| Navalcarnero | 10.126 | 705 | 136 | 157 | 133 | 143 | 136 | 807 | 145 | 160 | 170 | 141 | 191 |
| Navarredonda | 100 | 1 | - | - | 1 | - | - | - | - | - | - | - | - |
| Navas del Rey | 1.031 | 51 | 7 | 10 | 8 | 16 | 10 | 67 | 11 | 10 | 14 | 19 | 13 |
| Nuevo Baztan | 466 | 31 | 8 | 3 | 7 | 6 | 7 | 29 | 6 | 6 | 2 | 6 | 9 |
| Olmeda de las Fuentes | 120 | 3 | - | - | 2 | 1 | - | 4 | 1 | 1 | - | - | 2 |
| Orusco | 585 | 31 | 8 | 8 | 5 | 2 | 8 | 23 | 3 | 3 | 5 | 9 | 3 |
| Paracuellos del Jarama | 4.362 | 325 | 51 | 52 | 74 | 78 | 70 | 335 | 59 | 65 | 67 | 83 | 61 |
| Parla | 69.907 | 4.936 | 879 | 935 | 946 | 1.066 | 1.110 | 6.893 | 1.161 | 1.280 | 1.349 | 1.476 | 1.627 |
| Patones | 338 | 21 | 5 | 2 | 3 | 4 | 7 | 27 | 2 | 9 | 6 | 4 | 6 |
| Pedrezuela | 806 | 30 | 4 | 8 | 3 | 4 | 11 | 52 | 9 | 9 | 10 | 12 | 12 |
| Pelayos de la Presa | 922 | 52 | 8 | 17 | 4 | 9 | 14 | 54 | 11 | 12 | 5 | 12 | 14 |
| Perales de Tajuña | 1.969 | 108 | 21 | 23 | 19 | 21 | 24 | 125 | 30 | 26 | 16 | 26 | 27 |
| Pezuela de las Torres | 462 | 17 | 3 | 5 | 3 | 2 | 4 | 23 | 6 | 4 | - | 6 | 7 |
| Pinilla del Valle | 156 | 5 | - | - | 1 | 1 | 3 | 3 | - | 1 | 1 | - | 1 |
| Pinto | 22.251 | 1.395 | 254 | 280 | 280 | 288 | 293 | 1.760 | 323 | 313 | 364 | 357 | 403 |
| Piñuecar | 148 | 6 | 2 | 1 | 1 | 1 | 1 | 3 | - | - | 1 | - | 2 |
| Pozuelo de Alarcón | 48.328 | 2.516 | 463 | 481 | 500 | 532 | 540 | 3.281 | 575 | 611 | 626 | 695 | 774 |
| Pozuelo del Rey | 201 | 10 | 2 | 2 | 2 | 2 | 2 | 15 | 1 | 2 | 7 | 3 | 2 |
| Prádena del Rincón | 103 | 6 | 1 | 1 | 1 | 2 | 1 | 3 | 1 | 1 | - | - | 1 |
| Puebla de la Sierra | 48 | - | - | - | - | - | - | - | - | - | - | - | - |
| Puentes Viejas | 381 | 9 | 1 | 2 | 2 | 2 | 2 | 11 | 1 | 4 | 5 | - | 1 |
| Quijorna | 623 | 29 | 5 | 7 | 11 | 4 | 2 | 38 | 9 | 6 | 8 | 8 | 7 |
| Rascafría | 1.300 | 92 | 22 | 17 | 19 | 18 | 16 | 71 | 19 | 10 | 17 | 7 | 18 |
| Redueña | 143 | 7 | 4 | - | 1 | - | 2 | 6 | 1 | 2 | 1 | - | 2 |
| Ribatejada | 274 | 13 | 2 | 4 | 3 | 2 | 2 | 9 | 2 | 2 | 1 | 1 | 3 |

5[1004]

Población clasificadas por edad, según lugar de residencia.

AMBOS SEXOS

| | Total | EDAD | | | | | | | | | | | |
|-----------------------------|--------|-----------------|----------------|-------|--------|--------|--------|---------------|--------|--------|--------|--------|--------|
| | | Menos de 5 años | | | | | | De 5 a 9 años | | | | | |
| | | Total | Menos 1 año | 1 año | 2 años | 3 años | 4 años | Total | 5 años | 6 años | 7 años | 8 años | 9 años |
| Rivas-Vaciamadrid | 14.863 | 1.619 | 320 | 313 | 320 | 317 | 349 | 1.634 | 374 | 319 | 298 | 333 | 310 |
| Robledillo de la Jara | 58 | - | - | - | - | - | - | - | - | - | - | - | - |
| Robledo de Chavela | 1.813 | 82 | 20 | 18 | 15 | 15 | 14 | 115 | 26 | 20 | 18 | 25 | 26 |
| Robregordo | 89 | - | - | - | - | - | - | 4 | 1 | - | 1 | 2 | - |
| Rozas de Madrid (Las) | 35.137 | 2.614 | 461 | 553 | 517 | 526 | 557 | 2.980 | 565 | 581 | 588 | 612 | 634 |
| Rozas de Puerto Real | 337 | 10 | 1 | 2 | 2 | 2 | 3 | 9 | 2 | 2 | 2 | - | 3 |
| San Agustín del Guadalix | 3.160 | 248 | 49 | 51 | 48 | 45 | 55 | 262 | 41 | 48 | 59 | 51 | 63 |
| San Fernando de Henares | 25.350 | 2.103 | 393 | 408 | 393 | 454 | 455 | 2.638 | 501 | 480 | 526 | 588 | 543 |
| San Lorenzo del Escorial | 8.648 | 466 | 94 | 103 | 85 | 83 | 101 | 524 | 94 | 93 | 107 | 104 | 126 |
| San Martín de la Vega | 6.361 | 468 | 107 | 94 | 100 | 90 | 77 | 527 | 112 | 94 | 109 | 101 | 111 |
| San Martín de Valdeiglesias | 5.438 | 329 | 58 | 65 | 72 | 57 | 77 | 360 | 71 | 68 | 82 | 71 | 68 |
| San Sebastián de los Reyes | 53.707 | 3.602 | 650 | 702 | 720 | 776 | 754 | 4.579 | 818 | 886 | 841 | 989 | 1.045 |
| Santa María de la Alameda | 705 | 26 | 9 | 1 | 7 | 5 | 4 | 47 | 10 | 12 | 10 | 7 | 8 |
| Santorcaz | 534 | 23 | 6 | 3 | 9 | 2 | 3 | 33 | 4 | 7 | 5 | 9 | 8 |
| Santos de la Humosa (Los) | 927 | 48 | 7 | 10 | 7 | 15 | 9 | 51 | 10 | 4 | 7 | 13 | 17 |
| Serna del Monte (La) | 93 | 1 | - | 1 | - | - | - | 10 | 1 | 3 | 4 | 2 | - |
| Serranillos del Valle | 478 | 18 | 1 | 5 | 1 | 6 | 5 | 30 | 1 | 8 | 6 | 9 | 6 |
| Sevilla la Nueva | 1.348 | 103 | 18 | 12 | 23 | 26 | 24 | 101 | 24 | 25 | 18 | 14 | 20 |
| Somosierra | 108 | 3 | - | 1 | 1 | - | 1 | 1 | - | - | - | - | 1 |
| Soto del Real | 2.689 | 157 | 36 | 33 | 34 | 29 | 25 | 182 | 29 | 33 | 33 | 44 | 43 |
| Talamanca de Jarama | 1.100 | 57 | 7 | 14 | 14 | 6 | 16 | 73 | 13 | 10 | 14 | 14 | 22 |
| Tielmes | 1.946 | 153 | 30 | 25 | 28 | 33 | 37 | 138 | 29 | 33 | 22 | 24 | 30 |
| Titulcia | 872 | 45 | 9 | 12 | 8 | 5 | 11 | 55 | 13 | 7 | 15 | 11 | 9 |
| Torrejón de Ardoz | 82.238 | 5.157 | 934 | 1.000 | 1.049 | 1.056 | 1.118 | 7.173 | 1.241 | 1.316 | 1.408 | 1.581 | 1.627 |
| Torrejón de la Calzada | 1.527 | 115 | 20 | 29 | 29 | 18 | 19 | 117 | 30 | 19 | 23 | 19 | 26 |
| Torrejón de Velasco | 1.490 | 80 | 19 | 18 | 8 | 17 | 18 | 97 | 15 | 20 | 19 | 20 | 23 |
| Torrelaguna | 2.553 | 138 | 30 | 32 | 19 | 27 | 30 | 155 | 28 | 30 | 25 | 30 | 42 |
| Torrelodones | 7.198 | 531 | 112 | 102 | 109 | 101 | 107 | 571 | 107 | 112 | 126 | 106 | 120 |
| Torremocha de Jarama | 237 | 9 | 1 | - | 4 | - | 4 | 6 | 2 | - | - | 2 | 2 |
| Torres de la Alameda | 2.953 | 180 | 44 | 32 | 46 | 25 | 33 | 235 | 39 | 53 | 43 | 57 | 43 |
| Tres Cantos | 15.431 | 1.388 | 255 | 269 | 277 | 291 | 296 | 1.606 | 336 | 325 | 323 | 324 | 298 |
| Valdaracete | 677 | 38 | 11 | 8 | 6 | 5 | 8 | 30 | 6 | 4 | 5 | 7 | 8 |
| Valdeavero | 507 | 35 | 7 | 7 | 5 | 9 | 7 | 29 | 5 | 8 | 3 | 8 | 5 |
| Valdelaguna | 544 | 15 | 4 | 7 | 3 | 1 | - | 26 | 6 | 4 | 3 | 9 | 4 |
| Valdemanco | 487 | 20 | 4 | 4 | 3 | 7 | 2 | 26 | 7 | 2 | 4 | 5 | 8 |
| Valdemaqueda | 469 | 25 | 4 | 2 | 7 | 7 | 5 | 39 | 10 | 7 | 9 | 5 | 8 |
| Valdemorillo | 2.762 | 193 | 27 | 40 | 39 | 45 | 42 | 175 | 41 | 32 | 37 | 28 | 37 |
| Valdemoro | 17.806 | 1.270 | 183 | 237 | 260 | 296 | 294 | 1.671 | 303 | 303 | 346 | 344 | 375 |
| Valdeolmos | 1.094 | 56 | 10 | 15 | 9 | 10 | 12 | 86 | 14 | 14 | 21 | 14 | 23 |
| Valdepiélagos | 327 | 21 | 1 | 5 | 4 | 5 | 6 | 18 | 2 | 3 | 3 | 9 | 1 |
| Valdetorres de Jarama | 1.258 | 86 | 18 | 17 | 19 | 12 | 20 | 78 | 13 | 18 | 16 | 17 | 14 |
| Valdilecha | 1.615 | 128 | 31 | 16 | 32 | 22 | 27 | 106 | 17 | 19 | 26 | 28 | 16 |
| Valverde de Alcalá | 225 | 7 | 1 | 1 | - | 1 | 4 | 6 | 1 | 2 | 1 | 1 | 1 |
| Velilla de San Antonio | 2.344 | 190 | 32 | 36 | 33 | 43 | 46 | 205 | 48 | 42 | 38 | 41 | 36 |
| Vellón (El) | 900 | 21 | 3 | 7 | 6 | 2 | 3 | 38 | 9 | 6 | 9 | 7 | 7 |
| Venturada | 332 | 7 | - | 1 | 1 | 3 | 2 | 9 | - | 2 | - | 4 | 3 |
| Villa del Prado | 3.290 | 169 | 32 | 36 | 33 | 32 | 36 | 227 | 43 | 40 | 41 | 53 | 50 |
| Villacanejos | 2.898 | 183 | 36 | 37 | 39 | 42 | 29 | 187 | 34 | 34 | 46 | 36 | 37 |
| Villalbilla | 1.860 | 95 | 18 | 13 | 19 | 21 | 24 | 131 | 27 | 30 | 23 | 33 | 18 |
| Villamanrique de Tajo | 552 | 27 | 3 | 8 | 4 | 6 | 6 | 33 | 4 | 9 | 4 | 7 | 9 |
| Villamanta | 1.205 | 84 | 10 | 18 | 20 | 12 | 24 | 86 | 12 | 10 | 17 | 13 | 14 |
| Villamantilla | 299 | 8 | 1 | 2 | 3 | 2 | - | 14 | 1 | - | 5 | 4 | 4 |
| Villanueva de la Cañada | 4.302 | 294 | 60 | 60 | 56 | 59 | 59 | 357 | 81 | 54 | 67 | 72 | 83 |
| Villanueva del Pardillo | 2.120 | 232 | 46 | 52 | 39 | 48 | 47 | 177 | 40 | 34 | 36 | 30 | 37 |
| Villanueva de Perales | 340 | 9 | 3 | - | 3 | 3 | - | 19 | 3 | 6 | 3 | 4 | 3 |

5[1004]

Población clasificada por edad, según lugar de residencia.

AMBOS SEXOS

| | Total | EDAD | | | | | | | | | | | |
|-----------------------|--------|-----------------|----------------|-------|--------|--------|--------|---------------|--------|--------|--------|--------|--------|
| | | Menos de 5 años | | | | | | De 5 a 9 años | | | | | |
| | | Total | Menos 1 año | 1 año | 2 años | 3 años | 4 años | Total | 5 años | 6 años | 7 años | 8 años | 9 años |
| Villar del Olmo | 497 | 22 | 5 | 3 | 5 | 5 | 4 | 26 | 6 | 4 | 3 | 3 | 10 |
| Villarejo de Salván | 4.952 | 362 | 71 | 80 | 68 | 68 | 75 | 375 | 80 | 77 | 67 | 80 | 71 |
| Villaviciosa de Odón | 13.030 | 660 | 119 | 119 | 116 | 148 | 158 | 982 | 176 | 160 | 172 | 221 | 253 |
| Villavieja del Lozoya | 158 | 3 | 2 | - | - | - | 1 | 1 | 1 | - | - | - | - |
| Zarzalejo | 863 | 42 | 8 | 9 | 4 | 11 | 10 | 46 | 6 | 8 | 13 | 11 | 8 |

ESTRATOS DE POBLACION

| | | | | | | | | | | | | | |
|-------------------------|-----------|---------|--------|--------|--------|--------|--------|---------|--------|--------|--------|--------|--------|
| Menos de 101 hab. | 827 | 10 | 2 | 3 | 3 | 2 | - | 24 | 7 | 5 | 7 | 4 | 1 |
| De 101 a 500 hab. | 12.789 | 539 | 98 | 97 | 118 | 104 | 122 | 613 | 113 | 119 | 117 | 119 | 145 |
| De 501 a 1000 hab. | 14.136 | 677 | 130 | 158 | 116 | 136 | 137 | 806 | 150 | 145 | 155 | 187 | 169 |
| De 1001 a 2000 hab. | 46.728 | 2.879 | 587 | 548 | 568 | 584 | 592 | 3.072 | 601 | 570 | 619 | 627 | 655 |
| De 2001 a 5000 hab. | 90.142 | 6.113 | 1.222 | 1.242 | 1.200 | 1.199 | 1.250 | 6.399 | 1.257 | 1.227 | 1.265 | 1.311 | 1.339 |
| De 5000 a 10000 hab. | 68.614 | 4.821 | 971 | 943 | 956 | 1.003 | 948 | 5.270 | 1.013 | 996 | 1.082 | 1.086 | 1.093 |
| De 10001 a 20000 hab. | 121.473 | 9.233 | 1.715 | 1.789 | 1.801 | 1.904 | 2.024 | 11.136 | 2.135 | 2.119 | 2.198 | 2.316 | 2.368 |
| De 20001 a 50000 hab. | 277.374 | 18.045 | 3.321 | 3.526 | 3.564 | 3.799 | 3.835 | 22.215 | 4.057 | 4.179 | 4.397 | 4.684 | 4.898 |
| De 50001 a 100000 hab. | 358.443 | 23.622 | 4.313 | 4.568 | 4.605 | 4.953 | 5.183 | 31.236 | 5.525 | 5.935 | 6.044 | 6.680 | 7.052 |
| De 100001 a 200000 hab. | 946.537 | 55.743 | 10.280 | 10.352 | 10.821 | 11.852 | 12.438 | 77.040 | 13.521 | 14.258 | 15.056 | 16.402 | 17.803 |
| Más de 200000 hab. | 3.010.492 | 122.990 | 24.121 | 24.482 | 24.265 | 24.669 | 25.453 | 141.777 | 26.539 | 26.954 | 27.893 | 29.388 | 31.003 |

| | | | | | | | | | | | | | |
|---------------------------|-----------|---------|--------|--------|--------|--------|--------|---------|--------|--------|--------|--------|--------|
| AREA METROPOLITANA | 4.592.569 | 221.672 | 42.268 | 43.160 | 43.481 | 45.507 | 47.256 | 273.669 | 50.061 | 51.603 | 53.622 | 57.457 | 60.926 |
| Municipio de Madrid | 3.010.492 | 122.990 | 24.121 | 24.482 | 24.265 | 24.669 | 25.453 | 141.777 | 26.539 | 26.954 | 27.893 | 29.388 | 31.003 |
| Almendra Central | 990.679 | 35.563 | 7.105 | 7.145 | 7.092 | 6.939 | 7.282 | 39.986 | 7.716 | 7.654 | 7.827 | 8.320 | 8.469 |
| Periferia Noroeste | 710.125 | 30.981 | 5.895 | 6.051 | 6.148 | 6.329 | 6.558 | 37.316 | 6.876 | 7.055 | 7.337 | 7.731 | 8.317 |
| Periferia Este | 333.163 | 15.704 | 3.107 | 3.137 | 3.085 | 3.198 | 3.177 | 17.499 | 3.266 | 3.388 | 3.425 | 3.564 | 3.856 |
| Periferia Sur | 976.525 | 40.742 | 8.014 | 8.149 | 7.940 | 8.203 | 8.436 | 46.976 | 8.681 | 8.857 | 9.304 | 9.773 | 10.361 |
| Corona Metropolitana | 1.582.077 | 98.682 | 18.147 | 18.678 | 19.216 | 20.838 | 21.803 | 131.892 | 23.522 | 24.649 | 25.729 | 28.069 | 29.923 |
| Area Metropolitana Norte | 172.065 | 11.004 | 2.075 | 2.107 | 2.165 | 2.318 | 2.339 | 13.672 | 2.531 | 2.678 | 2.634 | 2.849 | 2.980 |
| Area Metropolitana Este | 375.974 | 25.760 | 4.805 | 4.969 | 4.975 | 5.332 | 5.679 | 33.321 | 6.051 | 6.282 | 6.486 | 7.110 | 7.392 |
| Area Metropolitana Sur | 879.340 | 52.396 | 9.579 | 9.726 | 10.199 | 11.204 | 11.688 | 72.825 | 12.714 | 13.426 | 14.263 | 15.574 | 16.848 |
| Area Metropolitana Oeste | 154.698 | 9.522 | 1.688 | 1.876 | 1.877 | 1.984 | 2.097 | 12.074 | 2.226 | 2.263 | 2.346 | 2.536 | 2.703 |
| MUNICIPIOS NO METROPOLIT. | 354.986 | 23.000 | 4.492 | 4.548 | 4.536 | 4.698 | 4.726 | 25.919 | 4.857 | 4.904 | 5.211 | 5.347 | 5.600 |

| | | | | | | | | | | | | | |
|------------------------|--------|-------|-----|-----|-----|-----|-----|-------|-----|-----|-----|-----|-----|
| TOTAL MUNICIPIOS PAMAN | 66.396 | 3.718 | 751 | 749 | 740 | 746 | 732 | 3.935 | 733 | 748 | 816 | 808 | 830 |
| Sierra Norte | 15.394 | 733 | 145 | 148 | 162 | 132 | 146 | 737 | 139 | 141 | 163 | 136 | 158 |
| Alto Manzanares | 14.572 | 878 | 183 | 169 | 170 | 191 | 165 | 897 | 169 | 156 | 182 | 190 | 200 |
| Alto Guadarrama | 25.736 | 1.493 | 311 | 306 | 285 | 303 | 288 | 1.647 | 303 | 322 | 335 | 343 | 344 |
| Sudoccidental | 10.694 | 614 | 112 | 126 | 123 | 120 | 133 | 654 | 122 | 129 | 136 | 139 | 128 |

CORREDORES DE TRANSPORTE

| | | | | | | | | | | | | | |
|----------------------|-----------|---------|--------|--------|--------|--------|--------|---------|--------|--------|--------|--------|--------|
| Madrid Municipio | 3.010.492 | 122.990 | 24.121 | 24.482 | 24.265 | 24.669 | 25.453 | 141.777 | 26.539 | 26.954 | 27.893 | 29.388 | 31.003 |
| Corredor Norte | 221.205 | 14.195 | 2.725 | 2.729 | 2.816 | 2.918 | 3.007 | 17.069 | 3.136 | 3.323 | 3.356 | 3.553 | 3.701 |
| Corredor Henares | 377.122 | 25.181 | 4.731 | 4.841 | 4.845 | 5.231 | 5.533 | 32.805 | 5.892 | 6.203 | 6.384 | 7.011 | 7.315 |
| Corredor N-III | 79.094 | 5.746 | 1.135 | 1.117 | 1.141 | 1.149 | 1.204 | 6.231 | 1.272 | 1.187 | 1.185 | 1.294 | 1.293 |
| Corredor N-IV | 309.243 | 17.340 | 3.142 | 3.320 | 3.435 | 3.684 | 3.759 | 22.973 | 4.036 | 4.202 | 4.484 | 4.924 | 5.327 |
| Corredor Fuenlabrada | 329.915 | 22.960 | 4.215 | 4.309 | 4.458 | 4.840 | 5.138 | 30.592 | 5.519 | 5.857 | 6.004 | 6.389 | 6.823 |
| Corredor N-V | 382.463 | 20.897 | 3.804 | 3.860 | 4.025 | 4.550 | 4.658 | 30.085 | 5.153 | 5.371 | 5.945 | 6.480 | 7.136 |
| Corredor N-VI | 238.021 | 15.363 | 2.887 | 3.050 | 3.032 | 3.164 | 3.230 | 18.056 | 3.371 | 3.410 | 3.582 | 3.765 | 3.928 |

5[1004]

Población clasificada por edad, según lugar de residencia.

AMBOS SEXOS

| | EDAD | | | | | | | | | | | |
|-------------------------|-----------------|---------------|---------------|---------------|---------------|---------------|-----------------|---------------|---------------|---------------|---------------|---------------|
| | De 10 a 14 años | | | | | | De 15 a 19 años | | | | | |
| | Total | 10 años | 11 años | 12 años | 13 años | 14 años | Total | 15 años | 16 años | 17 años | 18 años | 19 años |
| TOTAL COMUNIDAD | 395.819 | 70.224 | 74.511 | 79.736 | 83.460 | 87.888 | 444.966 | 89.467 | 89.624 | 88.679 | 89.226 | 87.970 |
| Acebeda (La) | - | - | - | - | - | - | 2 | - | - | 1 | - | 1 |
| Ajalvir | 69 | 8 | 15 | 18 | 17 | 11 | 113 | 21 | 21 | 26 | 23 | 22 |
| Alameda del Valle | 7 | - | - | 2 | 3 | 2 | 6 | 1 | 3 | 1 | - | 1 |
| Alamo (El) | 209 | 51 | 34 | 40 | 39 | 45 | 223 | 39 | 45 | 46 | 42 | 51 |
| Alcalá de Henares | 16.627 | 3.066 | 3.148 | 3.400 | 3.468 | 3.545 | 16.915 | 3.612 | 3.512 | 3.364 | 3.246 | 3.181 |
| Alcobendas | 8.364 | 1.421 | 1.505 | 1.711 | 1.754 | 1.973 | 9.431 | 2.008 | 2.014 | 1.848 | 1.826 | 1.735 |
| Alcorcón | 14.813 | 2.329 | 2.644 | 3.028 | 3.321 | 3.491 | 17.569 | 3.567 | 3.633 | 3.546 | 3.566 | 3.257 |
| Aldea del Fresno | 86 | 14 | 15 | 17 | 17 | 23 | 73 | 15 | 16 | 20 | 14 | 8 |
| Algete | 923 | 199 | 187 | 164 | 192 | 181 | 775 | 186 | 171 | 145 | 169 | 124 |
| Alpedrete | 302 | 55 | 51 | 58 | 64 | 74 | 283 | 64 | 46 | 60 | 66 | 47 |
| Ambite | 10 | 2 | 2 | - | 3 | 3 | 14 | 4 | 3 | - | 3 | 4 |
| Anchuelo | 30 | 7 | 6 | 7 | 5 | 5 | 43 | 11 | 6 | 7 | 9 | 10 |
| Aranjuez | 3.135 | 546 | 590 | 667 | 632 | 700 | 3.373 | 714 | 692 | 660 | 643 | 664 |
| Arganda del Rey | 2.607 | 503 | 545 | 504 | 526 | 529 | 2.545 | 542 | 553 | 496 | 509 | 445 |
| Arroyomolinos | 139 | 29 | 17 | 36 | 24 | 33 | 107 | 21 | 26 | 18 | 26 | 16 |
| Atazar (El) | 1 | - | - | - | - | 1 | 4 | - | 1 | 1 | 2 | - |
| Batres | 23 | 3 | 5 | 8 | 4 | 3 | 33 | 6 | 6 | 6 | 4 | 11 |
| Becerril de la Sierra | 168 | 39 | 37 | 29 | 33 | 30 | 160 | 34 | 35 | 33 | 28 | 30 |
| Belmonte de Tajo | 69 | 17 | 9 | 13 | 10 | 20 | 76 | 15 | 16 | 21 | 14 | 10 |
| Berrueco (El) | 17 | 3 | 4 | 4 | 4 | 2 | 10 | 5 | 1 | 1 | 1 | 2 |
| Berzosa del Lozoya | 2 | 1 | - | - | 1 | - | 5 | 1 | 2 | 1 | 1 | - |
| Boadilla del Monte | 1.632 | 277 | 295 | 326 | 357 | 377 | 1.885 | 394 | 377 | 372 | 383 | 359 |
| Boalo (El) | 138 | 25 | 21 | 26 | 36 | 30 | 133 | 25 | 19 | 29 | 34 | 26 |
| Braojos | 9 | 2 | 1 | 2 | 1 | 3 | 6 | 1 | - | 3 | 1 | 1 |
| Brea de Tajo | 26 | 5 | 4 | 7 | 3 | 7 | 27 | 4 | 3 | 8 | 5 | 7 |
| Brunete | 243 | 52 | 32 | 51 | 47 | 61 | 245 | 59 | 57 | 47 | 43 | 39 |
| Buitrago del Lozoya | 99 | 23 | 25 | 14 | 20 | 17 | 95 | 23 | 26 | 21 | 15 | 10 |
| Bustarviejo | 70 | 17 | 12 | 19 | 6 | 16 | 78 | 16 | 18 | 17 | 17 | 10 |
| Cabanillas de la Sierra | 23 | 3 | 4 | 4 | 8 | 4 | 26 | 5 | 5 | 5 | 5 | 6 |
| Cabrera (La) | 83 | 14 | 20 | 12 | 14 | 23 | 98 | 15 | 24 | 24 | 19 | 16 |
| Cadalso de los Vidrios | 158 | 26 | 39 | 34 | 28 | 31 | 130 | 25 | 24 | 27 | 24 | 30 |
| Camarma de Esteruelas | 114 | 25 | 22 | 15 | 24 | 28 | 129 | 26 | 29 | 24 | 27 | 23 |
| Campo Real | 156 | 28 | 28 | 34 | 29 | 37 | 143 | 30 | 25 | 28 | 26 | 34 |
| Canencia | 17 | 4 | 1 | 5 | 3 | 4 | 9 | 2 | 1 | 1 | 1 | 4 |
| Carabaña | 55 | 10 | 12 | 11 | 13 | 9 | 47 | 9 | 13 | 7 | 13 | 5 |
| Casarrubuelos | 36 | 9 | 3 | 8 | 4 | 12 | 49 | 7 | 11 | 12 | 15 | 4 |
| Cenicientos | 108 | 15 | 28 | 24 | 27 | 14 | 109 | 21 | 21 | 22 | 25 | 20 |
| Cercadilla | 274 | 54 | 47 | 50 | 57 | 66 | 264 | 54 | 49 | 53 | 53 | 55 |
| Cervera de Buitrago | 1 | - | - | 1 | - | - | 5 | - | - | 2 | 2 | 1 |
| Ciempozuelos | 805 | 131 | 172 | 173 | 157 | 172 | 803 | 161 | 161 | 164 | 164 | 153 |
| Cobeña | 97 | 22 | 15 | 25 | 14 | 21 | 72 | 17 | 10 | 17 | 15 | 13 |
| Colmenar de Oreja | 409 | 82 | 78 | 87 | 72 | 90 | 401 | 72 | 85 | 84 | 80 | 80 |
| Colmenar del Arroyo | 27 | 2 | 5 | 8 | 5 | 7 | 27 | 4 | 5 | 8 | 5 | 5 |
| Colmenar Viejo | 2.116 | 418 | 408 | 388 | 460 | 442 | 2.155 | 474 | 443 | 424 | 418 | 396 |
| Colmenarejo | 210 | 34 | 37 | 40 | 50 | 49 | 206 | 37 | 43 | 41 | 39 | 46 |
| Collado Mediano | 208 | 37 | 34 | 54 | 43 | 40 | 222 | 41 | 56 | 45 | 43 | 37 |
| Collado Villalba | 2.478 | 465 | 478 | 492 | 532 | 511 | 2.257 | 507 | 441 | 422 | 484 | 403 |
| Corpa | 31 | 5 | 4 | 9 | 6 | 7 | 17 | 2 | 4 | 4 | 2 | 5 |
| Coslada | 8.445 | 1.557 | 1.618 | 1.698 | 1.719 | 1.853 | 7.184 | 1.695 | 1.601 | 1.430 | 1.318 | 1.140 |
| Cubas | 83 | 16 | 13 | 14 | 22 | 18 | 73 | 19 | 12 | 13 | 21 | 8 |
| Chapinería | 52 | 8 | 12 | 9 | 14 | 9 | 51 | 6 | 16 | 13 | 9 | 7 |
| Chinchón | 291 | 60 | 62 | 60 | 66 | 43 | 292 | 60 | 59 | 52 | 62 | 59 |
| Daganzo de Arriba | 149 | 33 | 32 | 31 | 28 | 25 | 133 | 27 | 28 | 29 | 24 | 25 |
| Escorial (El) | 648 | 121 | 129 | 149 | 140 | 109 | 616 | 126 | 145 | 132 | 104 | 109 |
| Estremera | 68 | 12 | 8 | 18 | 17 | 13 | 79 | 15 | 17 | 23 | 12 | 12 |

5[1004]

Población clasificada por edad, según lugar de residencia.

AMBOS SEXOS

| | EDAD | | | | | | | | | | | |
|-------------------------------|-----------------|---------|---------|---------|---------|---------|-----------------|---------|---------|---------|---------|---------|
| | De 10 a 14 años | | | | | | De 15 a 19 años | | | | | |
| | Total | 10 años | 11 años | 12 años | 13 años | 14 años | Total | 15 años | 16 años | 17 años | 18 años | 19 años |
| Fresnedillas | 44 | 7 | 9 | 6 | 11 | 11 | 38 | 10 | 6 | 9 | 8 | 5 |
| Fresno de Torote | 11 | 3 | 1 | 1 | 4 | 2 | 15 | 3 | 4 | 2 | 4 | 2 |
| Fuentelabrada | 17.689 | 3.973 | 3.949 | 3.681 | 3.232 | 2.854 | 10.120 | 2.537 | 2.122 | 1.980 | 1.814 | 1.667 |
| Fuente el Saz de Jarama | 224 | 43 | 41 | 56 | 47 | 37 | 237 | 44 | 52 | 47 | 43 | 51 |
| Fuentidueña de Tajo | 100 | 22 | 18 | 13 | 28 | 19 | 100 | 15 | 24 | 24 | 17 | 20 |
| Galapagar | 875 | 165 | 177 | 171 | 187 | 175 | 824 | 188 | 177 | 150 | 160 | 149 |
| Garganta de los Montes | 8 | 5 | 2 | - | - | 1 | 16 | 3 | - | 4 | 4 | 5 |
| Gargantilla del Lozoya | 6 | 1 | - | 2 | 1 | 2 | 7 | - | 1 | 1 | 4 | 1 |
| Gascones | 4 | 1 | 1 | - | - | 2 | 9 | 2 | 1 | 1 | 4 | 1 |
| Getafe | 13.874 | 2.194 | 2.468 | 2.860 | 2.951 | 3.401 | 17.885 | 3.542 | 3.779 | 3.586 | 3.538 | 3.440 |
| Grifón | 257 | 39 | 56 | 51 | 52 | 59 | 197 | 43 | 45 | 44 | 36 | 29 |
| Guadalix de la Sierra | 148 | 29 | 21 | 29 | 34 | 35 | 145 | 27 | 31 | 27 | 27 | 33 |
| Guadarrama | 621 | 101 | 115 | 137 | 133 | 135 | 580 | 113 | 113 | 122 | 132 | 100 |
| Hiruela (La) | - | - | - | - | - | - | - | - | - | - | - | - |
| Horcajo de la Sierra | 2 | - | - | 1 | - | 1 | 5 | 1 | 1 | 2 | - | 1 |
| Horcajuelo de la Sierra | 1 | - | - | - | 1 | - | 3 | - | 1 | - | - | 2 |
| Hoyo de Manzanares | 270 | 44 | 52 | 46 | 60 | 68 | 305 | 62 | 59 | 72 | 62 | 50 |
| Humanes de Madrid | 829 | 175 | 168 | 172 | 158 | 156 | 673 | 151 | 122 | 130 | 143 | 127 |
| Leganés | 18.875 | 2.938 | 3.347 | 3.826 | 4.294 | 4.470 | 20.918 | 4.710 | 4.485 | 4.080 | 3.835 | 3.808 |
| Loeches | 141 | 21 | 22 | 35 | 26 | 37 | 199 | 41 | 45 | 41 | 35 | 37 |
| Lozoya | 23 | 2 | 8 | 3 | 5 | 5 | 23 | 9 | 4 | 6 | 1 | 3 |
| Lozoyuela-Navas-Sieteiglesias | 34 | 5 | 7 | 10 | 2 | 10 | 36 | 8 | 7 | 6 | 4 | 11 |
| Madarcos | 1 | 1 | - | - | - | - | 2 | - | - | 2 | - | - |
| Madrid | 190.542 | 32.821 | 35.153 | 37.941 | 40.788 | 43.839 | 247.490 | 46.163 | 47.962 | 49.392 | 51.541 | 52.432 |
| Centro | 5.418 | 981 | 973 | 1.068 | 1.177 | 1.219 | 7.190 | 1.306 | 1.395 | 1.347 | 1.548 | 1.594 |
| Palacio | 994 | 178 | 178 | 199 | 220 | 219 | 1.250 | 249 | 227 | 252 | 246 | 276 |
| Embajadores | 1.910 | 357 | 345 | 374 | 422 | 412 | 2.432 | 440 | 491 | 460 | 519 | 522 |
| Cortes | 463 | 92 | 67 | 97 | 97 | 110 | 570 | 91 | 124 | 107 | 134 | 114 |
| Justicia | 591 | 109 | 103 | 110 | 130 | 139 | 865 | 140 | 155 | 166 | 208 | 196 |
| Universidad | 1.186 | 202 | 224 | 241 | 248 | 271 | 1.698 | 328 | 326 | 295 | 362 | 387 |
| Sol | 274 | 43 | 56 | 47 | 60 | 68 | 375 | 58 | 72 | 67 | 79 | 99 |
| Arganzuela | 6.684 | 1.251 | 1.282 | 1.348 | 1.395 | 1.408 | 7.702 | 1.441 | 1.497 | 1.555 | 1.569 | 1.640 |
| Imperial | 1.128 | 189 | 231 | 226 | 233 | 249 | 1.382 | 235 | 292 | 293 | 273 | 289 |
| Acacias (Las) | 1.936 | 397 | 386 | 382 | 390 | 381 | 1.889 | 390 | 363 | 382 | 367 | 387 |
| Chopera (La) | 1.159 | 207 | 223 | 238 | 235 | 256 | 1.518 | 279 | 296 | 293 | 310 | 340 |
| Legazpi | 240 | 59 | 51 | 52 | 40 | 38 | 206 | 40 | 32 | 45 | 53 | 36 |
| Delicias (Las) | 1.093 | 206 | 200 | 239 | 224 | 224 | 1.271 | 247 | 269 | 248 | 256 | 251 |
| Palos de Moguer | 1.110 | 190 | 191 | 206 | 272 | 251 | 1.401 | 245 | 240 | 286 | 303 | 327 |
| Atocha | 18 | 3 | - | 5 | 1 | 9 | 35 | 5 | 5 | 8 | 7 | 10 |
| Retiro | 8.330 | 1.461 | 1.500 | 1.681 | 1.764 | 1.924 | 10.405 | 1.915 | 2.051 | 2.085 | 2.209 | 2.145 |
| Pacífico | 2.021 | 362 | 351 | 430 | 432 | 446 | 2.407 | 475 | 477 | 447 | 489 | 519 |
| Adelfas | 1.006 | 162 | 195 | 193 | 217 | 239 | 1.057 | 196 | 237 | 231 | 205 | 188 |
| Estrella | 2.446 | 416 | 408 | 507 | 525 | 590 | 3.096 | 578 | 625 | 624 | 658 | 611 |
| Ibiza | 1.234 | 230 | 240 | 243 | 260 | 261 | 1.576 | 271 | 290 | 327 | 354 | 334 |
| Jerónimos | 432 | 73 | 85 | 77 | 100 | 97 | 696 | 114 | 110 | 144 | 163 | 165 |
| Niño Jesús | 1.191 | 218 | 221 | 231 | 230 | 291 | 1.573 | 281 | 312 | 312 | 340 | 328 |
| Salamanca | 7.414 | 1.282 | 1.391 | 1.405 | 1.619 | 1.717 | 10.170 | 1.846 | 1.824 | 1.992 | 2.204 | 2.304 |
| Recoletos | 694 | 103 | 142 | 136 | 133 | 180 | 1.044 | 193 | 181 | 213 | 223 | 234 |
| Goya | 1.467 | 272 | 257 | 270 | 335 | 333 | 2.017 | 326 | 380 | 384 | 455 | 472 |
| Fuente del Berro | 1.223 | 225 | 218 | 230 | 259 | 291 | 1.649 | 313 | 305 | 314 | 355 | 362 |
| Guindalera | 2.155 | 360 | 404 | 413 | 480 | 498 | 2.969 | 559 | 507 | 589 | 644 | 670 |
| Lista | 1.101 | 179 | 219 | 213 | 248 | 242 | 1.407 | 272 | 252 | 289 | 297 | 297 |
| Castellana | 774 | 143 | 151 | 143 | 164 | 173 | 1.084 | 183 | 199 | 203 | 230 | 269 |

5[1004]

Población clasificada por edad, según lugar de residencia.

AMBOS SEXOS

| | EDAD | | | | | | | | | | | |
|----------------------------|-----------------|---------|---------|---------|---------|---------|-----------------|---------|---------|---------|---------|---------|
| | De 10 a 14 años | | | | | | De 15 a 19 años | | | | | |
| | Total | 10 años | 11 años | 12 años | 13 años | 14 años | Total | 15 años | 16 años | 17 años | 18 años | 19 años |
| Chamartín | 7.923 | 1.396 | 1.509 | 1.539 | 1.714 | 1.765 | 11.062 | 2.028 | 2.055 | 2.159 | 2.349 | 2.471 |
| El Viso | 784 | 139 | 137 | 163 | 178 | 167 | 1.202 | 192 | 227 | 208 | 257 | 318 |
| Prosperidad | 2.273 | 426 | 450 | 407 | 488 | 502 | 2.866 | 558 | 570 | 557 | 601 | 580 |
| Ciudad Jardín | 980 | 189 | 194 | 187 | 208 | 202 | 1.338 | 217 | 259 | 280 | 287 | 295 |
| Hispanoamérica | 1.619 | 253 | 300 | 331 | 378 | 357 | 2.477 | 461 | 430 | 507 | 502 | 577 |
| Nueva España | 1.276 | 199 | 237 | 242 | 273 | 325 | 1.955 | 349 | 354 | 379 | 436 | 437 |
| Castilla | 991 | 190 | 191 | 209 | 189 | 212 | 1.224 | 251 | 215 | 228 | 266 | 264 |
| Tetuán | 7.453 | 1.303 | 1.364 | 1.471 | 1.597 | 1.718 | 10.058 | 1.815 | 1.953 | 2.029 | 2.003 | 2.258 |
| Bellas Vistas | 1.342 | 234 | 238 | 278 | 305 | 287 | 1.721 | 309 | 352 | 341 | 359 | 360 |
| Cuatro Caminos | 1.817 | 322 | 337 | 372 | 387 | 399 | 2.630 | 508 | 485 | 532 | 505 | 600 |
| Castillejos | 1.128 | 204 | 210 | 223 | 218 | 273 | 1.442 | 251 | 261 | 309 | 300 | 321 |
| Almenara | 989 | 150 | 170 | 217 | 210 | 242 | 1.414 | 255 | 275 | 303 | 278 | 303 |
| Valdeacederas | 1.191 | 210 | 213 | 217 | 263 | 288 | 1.494 | 258 | 301 | 295 | 290 | 350 |
| Berruguete | 966 | 183 | 196 | 164 | 214 | 229 | 1.357 | 234 | 279 | 249 | 271 | 324 |
| Chamberí | 7.270 | 1.308 | 1.347 | 1.416 | 1.565 | 1.634 | 10.307 | 1.807 | 1.878 | 2.010 | 2.248 | 2.364 |
| Gaztambide | 1.184 | 228 | 217 | 210 | 271 | 258 | 1.737 | 314 | 299 | 335 | 377 | 412 |
| Arapiles | 1.417 | 264 | 272 | 277 | 278 | 326 | 1.855 | 329 | 353 | 358 | 399 | 416 |
| Trafalgar | 1.142 | 205 | 212 | 226 | 238 | 261 | 1.515 | 273 | 272 | 295 | 341 | 334 |
| Almagro | 956 | 167 | 172 | 184 | 211 | 222 | 1.354 | 215 | 269 | 257 | 296 | 317 |
| Rios Rosas | 1.355 | 238 | 261 | 268 | 307 | 281 | 1.986 | 347 | 345 | 379 | 442 | 473 |
| Vallehermoso | 1.216 | 206 | 213 | 251 | 280 | 286 | 1.860 | 329 | 340 | 386 | 393 | 412 |
| Fuencarral-El Pardo | 17.196 | 2.898 | 3.220 | 3.453 | 3.619 | 4.006 | 20.543 | 4.090 | 4.180 | 4.072 | 4.173 | 4.028 |
| El Pardo | 296 | 54 | 41 | 60 | 69 | 72 | 419 | 86 | 77 | 75 | 82 | 99 |
| Fuentelarreina | 306 | 49 | 64 | 59 | 64 | 70 | 445 | 75 | 96 | 91 | 94 | 89 |
| Peña Grande | 4.142 | 739 | 758 | 828 | 865 | 952 | 4.626 | 946 | 962 | 867 | 923 | 928 |
| El Pilar | 4.649 | 755 | 822 | 948 | 1.001 | 1.123 | 6.135 | 1.207 | 1.229 | 1.207 | 1.263 | 1.229 |
| La Paz | 4.184 | 723 | 828 | 835 | 859 | 939 | 4.392 | 933 | 905 | 919 | 897 | 738 |
| Valverde | 1.952 | 323 | 385 | 402 | 392 | 450 | 2.413 | 418 | 499 | 502 | 473 | 521 |
| Mirasierra | 1.464 | 221 | 285 | 276 | 338 | 344 | 1.929 | 361 | 371 | 385 | 413 | 399 |
| El Goloso | 203 | 34 | 37 | 45 | 31 | 56 | 184 | 64 | 41 | 26 | 28 | 25 |
| Moncloa-Aravaca | 6.351 | 1.108 | 1.180 | 1.230 | 1.384 | 1.449 | 8.335 | 1.528 | 1.596 | 1.664 | 1.805 | 1.742 |
| Casa de Campo | 606 | 97 | 123 | 129 | 128 | 129 | 796 | 150 | 127 | 165 | 165 | 189 |
| Argüelles | 1.156 | 218 | 206 | 202 | 257 | 273 | 1.801 | 302 | 340 | 360 | 402 | 397 |
| Ciudad Universitaria | 1.059 | 186 | 198 | 215 | 214 | 246 | 1.502 | 270 | 274 | 281 | 339 | 338 |
| Valdezarza | 2.422 | 434 | 438 | 464 | 550 | 536 | 2.883 | 557 | 598 | 587 | 601 | 540 |
| Valdemarín | 72 | 9 | 12 | 15 | 21 | 15 | 91 | 15 | 26 | 16 | 19 | 15 |
| El Plantío | 144 | 21 | 24 | 31 | 31 | 37 | 194 | 31 | 40 | 40 | 38 | 45 |
| Aravaca | 892 | 143 | 179 | 174 | 183 | 213 | 1.068 | 203 | 191 | 215 | 241 | 218 |
| Latina | 18.209 | 2.935 | 3.177 | 3.682 | 4.008 | 4.407 | 26.818 | 4.727 | 5.105 | 5.483 | 5.670 | 5.833 |
| Los Cármenes | 878 | 155 | 152 | 170 | 205 | 196 | 1.183 | 242 | 228 | 245 | 225 | 243 |
| Puerta del Angel | 2.501 | 443 | 453 | 529 | 502 | 574 | 3.179 | 578 | 594 | 658 | 672 | 677 |
| Lucero | 2.114 | 374 | 359 | 407 | 461 | 513 | 3.186 | 526 | 569 | 660 | 730 | 701 |
| Aluche | 6.429 | 965 | 1.103 | 1.315 | 1.452 | 1.594 | 9.999 | 1.769 | 1.966 | 2.024 | 2.108 | 2.132 |
| Campamento | 1.592 | 304 | 310 | 309 | 337 | 332 | 2.090 | 337 | 403 | 405 | 446 | 499 |
| Las Águilas-Cuatro Vientos | 4.695 | 694 | 800 | 952 | 1.051 | 1.198 | 7.181 | 1.275 | 1.345 | 1.491 | 1.489 | 1.581 |
| Carabanchel | 14.895 | 2.495 | 2.720 | 2.944 | 3.291 | 3.445 | 19.430 | 3.545 | 3.769 | 3.891 | 4.052 | 4.173 |
| Comillas | 1.554 | 252 | 302 | 306 | 339 | 355 | 2.020 | 345 | 408 | 380 | 433 | 454 |
| Opañel | 1.967 | 317 | 361 | 432 | 409 | 448 | 2.553 | 468 | 487 | 508 | 540 | 550 |
| San Isidro | 2.455 | 411 | 454 | 485 | 543 | 562 | 2.996 | 561 | 600 | 597 | 599 | 639 |
| Vista Alegre | 3.311 | 548 | 598 | 641 | 779 | 745 | 4.372 | 784 | 821 | 911 | 925 | 931 |
| Puerta Bonita | 1.978 | 347 | 350 | 361 | 416 | 504 | 2.772 | 474 | 534 | 548 | 603 | 613 |
| Buenavista | 1.789 | 312 | 322 | 357 | 379 | 419 | 2.560 | 471 | 486 | 538 | 518 | 547 |
| Abrantes | 1.841 | 308 | 333 | 362 | 426 | 412 | 2.157 | 442 | 433 | 409 | 434 | 439 |

5[1004]

Población clasificada por edad, según lugar de residencia.

AMBOS SEXOS

| | EDAD | | | | | | | | | | | |
|------------------------------|-----------------|---------|---------|---------|---------|---------|-----------------|---------|---------|---------|---------|---------|
| | De 10 a 14 años | | | | | | De 15 a 19 años | | | | | |
| | Total | 10 años | 11 años | 12 años | 13 años | 14 años | Total | 15 años | 16 años | 17 años | 18 años | 19 años |
| Usara | 7.881 | 1.351 | 1.419 | 1.618 | 1.645 | 1.848 | 10.128 | 1.897 | 2.034 | 1.986 | 2.093 | 2.118 |
| Orcasitas | 1.670 | 288 | 304 | 344 | 331 | 403 | 2.020 | 421 | 407 | 371 | 392 | 429 |
| Orcasur | 831 | 151 | 157 | 162 | 182 | 179 | 1.027 | 188 | 209 | 207 | 214 | 209 |
| San Fermín | 1.033 | 188 | 180 | 210 | 215 | 240 | 1.375 | 265 | 271 | 271 | 284 | 284 |
| Almendrales | 945 | 166 | 170 | 188 | 202 | 219 | 1.286 | 236 | 248 | 277 | 266 | 259 |
| Moscardó | 1.453 | 244 | 269 | 298 | 324 | 318 | 1.903 | 325 | 393 | 349 | 413 | 423 |
| Zofio | 807 | 124 | 127 | 166 | 166 | 224 | 1.141 | 198 | 225 | 234 | 250 | 234 |
| Pradolongo | 1.142 | 190 | 212 | 250 | 225 | 265 | 1.376 | 264 | 281 | 277 | 274 | 280 |
| Puente de Vallecas | 15.218 | 2.681 | 2.858 | 3.102 | 3.202 | 3.375 | 18.324 | 3.484 | 3.644 | 3.656 | 3.806 | 3.734 |
| Entrevías | 3.043 | 535 | 558 | 638 | 632 | 680 | 3.925 | 736 | 743 | 781 | 791 | 874 |
| San Diego | 2.188 | 363 | 425 | 459 | 480 | 481 | 2.769 | 535 | 539 | 521 | 579 | 595 |
| Palomeras Bajas | 1.594 | 263 | 319 | 314 | 353 | 345 | 1.681 | 292 | 365 | 350 | 307 | 367 |
| Palomeras Sureste | 3.129 | 570 | 611 | 597 | 628 | 723 | 3.841 | 726 | 795 | 761 | 817 | 742 |
| Portazgo | 2.232 | 377 | 417 | 431 | 481 | 526 | 2.622 | 523 | 533 | 525 | 552 | 489 |
| Numancia | 3.032 | 573 | 528 | 663 | 648 | 620 | 3.486 | 672 | 669 | 718 | 760 | 667 |
| Moratalaz | 6.769 | 1.154 | 1.138 | 1.383 | 1.494 | 1.600 | 9.914 | 1.775 | 1.918 | 2.021 | 2.079 | 2.121 |
| Pavones | 781 | 142 | 127 | 155 | 167 | 190 | 949 | 179 | 184 | 196 | 193 | 197 |
| Marroquina | 1.900 | 316 | 299 | 387 | 423 | 475 | 2.963 | 515 | 580 | 620 | 592 | 656 |
| Media Legua | 1.515 | 299 | 259 | 325 | 320 | 312 | 1.846 | 339 | 354 | 380 | 361 | 412 |
| Fontarrón | 1.275 | 200 | 217 | 265 | 286 | 307 | 1.981 | 357 | 387 | 405 | 438 | 394 |
| Vinateros | 1.298 | 197 | 236 | 251 | 298 | 316 | 2.175 | 385 | 413 | 420 | 495 | 462 |
| Ciudad Lineal | 13.943 | 2.368 | 2.673 | 2.796 | 2.839 | 3.267 | 18.118 | 3.404 | 3.503 | 3.530 | 3.739 | 3.942 |
| Ventas | 2.934 | 489 | 538 | 595 | 581 | 731 | 4.050 | 720 | 699 | 803 | 864 | 964 |
| Pueblo Nuevo | 4.046 | 688 | 729 | 802 | 831 | 996 | 5.057 | 955 | 1.005 | 988 | 1.009 | 1.100 |
| Quintana | 1.364 | 218 | 300 | 291 | 274 | 281 | 1.679 | 306 | 307 | 323 | 366 | 377 |
| Concepción | 1.113 | 190 | 218 | 226 | 223 | 256 | 1.524 | 292 | 310 | 266 | 321 | 335 |
| San Pascual | 1.524 | 277 | 301 | 308 | 313 | 325 | 1.710 | 338 | 350 | 329 | 375 | 318 |
| San Juan Bautista | 792 | 154 | 141 | 172 | 157 | 168 | 1.113 | 206 | 236 | 214 | 213 | 244 |
| Colina | 444 | 73 | 92 | 72 | 97 | 110 | 577 | 117 | 128 | 107 | 117 | 108 |
| Atalaya | 104 | 19 | 22 | 16 | 25 | 22 | 162 | 29 | 38 | 29 | 26 | 40 |
| Costillares | 1.622 | 260 | 332 | 314 | 338 | 378 | 2.246 | 441 | 430 | 471 | 448 | 456 |
| Hortaleza | 11.180 | 1.925 | 2.058 | 2.225 | 2.383 | 2.589 | 14.169 | 2.757 | 2.815 | 2.912 | 2.885 | 2.800 |
| Palomas | 321 | 55 | 59 | 65 | 67 | 75 | 402 | 79 | 75 | 100 | 75 | 73 |
| Piovera | 392 | 81 | 77 | 48 | 94 | 92 | 534 | 79 | 129 | 104 | 111 | 111 |
| Canillas | 3.658 | 600 | 647 | 747 | 760 | 904 | 4.648 | 940 | 943 | 967 | 861 | 937 |
| Pinar del Rey | 4.842 | 818 | 885 | 955 | 1.055 | 1.129 | 6.601 | 1.229 | 1.284 | 1.359 | 1.431 | 1.298 |
| Apostol Santiago | 1.030 | 186 | 201 | 206 | 230 | 207 | 1.298 | 256 | 258 | 240 | 277 | 267 |
| Valdefuentes | 937 | 185 | 189 | 204 | 177 | 182 | 686 | 174 | 126 | 142 | 130 | 114 |
| Villaverde | 8.470 | 1.437 | 1.586 | 1.691 | 1.802 | 1.954 | 11.172 | 2.089 | 2.124 | 2.301 | 2.259 | 2.399 |
| San Andrés | 2.686 | 480 | 514 | 535 | 556 | 601 | 3.664 | 705 | 674 | 733 | 742 | 810 |
| San Cristobal | 728 | 117 | 123 | 141 | 159 | 188 | 1.035 | 185 | 185 | 203 | 216 | 246 |
| Butarque | 635 | 118 | 132 | 117 | 121 | 147 | 636 | 123 | 135 | 126 | 121 | 131 |
| Los Rosales | 1.893 | 306 | 381 | 369 | 401 | 436 | 2.361 | 459 | 455 | 503 | 488 | 456 |
| Los Angeles | 2.528 | 416 | 436 | 529 | 565 | 582 | 3.476 | 617 | 675 | 736 | 692 | 756 |
| Villa de Vallecas | 5.359 | 951 | 1.019 | 1.063 | 1.143 | 1.183 | 5.413 | 1.204 | 1.130 | 1.058 | 1.022 | 999 |
| Casco Histórico de Vallecas | 2.751 | 468 | 536 | 568 | 586 | 593 | 3.024 | 629 | 600 | 591 | 598 | 606 |
| Santa Eugenia | 2.608 | 483 | 483 | 495 | 557 | 590 | 2.389 | 575 | 530 | 467 | 424 | 393 |
| Vicálvaro | 2.971 | 507 | 520 | 578 | 643 | 723 | 3.979 | 709 | 729 | 801 | 867 | 873 |
| Casco Histórico de Vicálvaro | 1.506 | 269 | 305 | 300 | 294 | 338 | 1.771 | 347 | 333 | 366 | 365 | 360 |
| Ambroz | 1.465 | 238 | 215 | 278 | 349 | 385 | 2.208 | 362 | 396 | 435 | 502 | 513 |

5[1004]

Población clasificada por edad, según lugar de residencia.

AMBOS SEXOS

| | EDAD | | | | | | | | | | | |
|----------------------------|-----------------|---------|---------|---------|---------|---------|-----------------|---------|---------|---------|---------|---------|
| | De 10 a 14 años | | | | | | De 15 a 19 años | | | | | |
| | Total | 10 años | 11 años | 12 años | 13 años | 14 años | Total | 15 años | 16 años | 17 años | 18 años | 19 años |
| San Blas | 8.099 | 1.412 | 1.532 | 1.571 | 1.772 | 1.812 | 10.319 | 1.958 | 1.934 | 2.053 | 2.192 | 2.182 |
| Simancas | 1.129 | 187 | 222 | 236 | 247 | 237 | 1.473 | 265 | 294 | 299 | 308 | 307 |
| Hellín | 559 | 110 | 104 | 89 | 131 | 125 | 768 | 150 | 159 | 127 | 152 | 180 |
| Amposta | 546 | 93 | 83 | 113 | 132 | 125 | 743 | 103 | 133 | 159 | 161 | 187 |
| Arcos | 1.564 | 273 | 294 | 297 | 328 | 372 | 2.230 | 432 | 390 | 416 | 488 | 504 |
| Rosas | 1.034 | 176 | 188 | 211 | 222 | 237 | 989 | 219 | 192 | 194 | 203 | 181 |
| Rejas | 286 | 44 | 56 | 58 | 63 | 65 | 417 | 81 | 69 | 89 | 90 | 88 |
| Canillejas | 2.573 | 456 | 520 | 484 | 555 | 558 | 3.076 | 595 | 594 | 634 | 658 | 595 |
| El Salvador | 408 | 73 | 65 | 83 | 94 | 93 | 623 | 113 | 103 | 135 | 132 | 140 |
| Barajas | 3.509 | 617 | 687 | 677 | 732 | 796 | 3.934 | 838 | 828 | 787 | 769 | 712 |
| Alameda de Osuna | 2.344 | 395 | 452 | 472 | 517 | 508 | 2.620 | 559 | 576 | 525 | 509 | 451 |
| Aeropuerto | 191 | 38 | 33 | 37 | 36 | 47 | 199 | 31 | 44 | 44 | 40 | 40 |
| Casco Histórico de Barajas | 616 | 118 | 139 | 103 | 109 | 147 | 621 | 147 | 115 | 117 | 113 | 129 |
| Timón | 251 | 46 | 45 | 43 | 48 | 69 | 332 | 78 | 61 | 63 | 66 | 64 |
| Corralejos | 107 | 20 | 18 | 22 | 22 | 25 | 162 | 23 | 32 | 38 | 41 | 28 |
| Majadahonda | 3.730 | 699 | 736 | 752 | 759 | 784 | 3.612 | 695 | 777 | 757 | 705 | 678 |
| Manzanares el Real | 152 | 26 | 32 | 28 | 29 | 37 | 205 | 35 | 47 | 42 | 48 | 33 |
| Meco | 244 | 64 | 35 | 47 | 44 | 54 | 218 | 46 | 48 | 35 | 51 | 38 |
| Mejorada del Campo | 1.665 | 370 | 329 | 352 | 303 | 311 | 1.066 | 259 | 224 | 203 | 196 | 184 |
| Miraflores de la Sierra | 211 | 36 | 38 | 51 | 41 | 45 | 233 | 46 | 37 | 49 | 53 | 48 |
| Molar (El) | 214 | 44 | 47 | 43 | 43 | 37 | 221 | 49 | 47 | 40 | 43 | 42 |
| Molinos (Los) | 146 | 37 | 31 | 29 | 26 | 23 | 152 | 34 | 26 | 31 | 32 | 29 |
| Montejo de la Sierra | 8 | 1 | 1 | 3 | 1 | 2 | 19 | 5 | 2 | 4 | 4 | 4 |
| Moraleja de Enmedio | 134 | 20 | 33 | 20 | 26 | 35 | 140 | 30 | 33 | 25 | 28 | 24 |
| Moralzarzal | 209 | 39 | 43 | 40 | 42 | 45 | 206 | 46 | 33 | 36 | 50 | 41 |
| Morata de Tajuña | 389 | 78 | 69 | 79 | 78 | 85 | 428 | 72 | 101 | 92 | 85 | 78 |
| Móstoles | 24.260 | 4.415 | 4.684 | 4.975 | 5.030 | 5.156 | 19.459 | 4.650 | 4.320 | 3.854 | 3.463 | 3.172 |
| Navacerrada | 96 | 15 | 15 | 21 | 28 | 17 | 149 | 35 | 25 | 35 | 28 | 26 |
| Navalafuente | 19 | 5 | 4 | 3 | 1 | 6 | 20 | 4 | 4 | 4 | 4 | 4 |
| Navalagamella | 34 | 9 | 3 | 8 | 7 | 7 | 54 | 13 | 10 | 7 | 14 | 10 |
| Navalcarnero | 904 | 173 | 172 | 155 | 186 | 218 | 864 | 177 | 185 | 177 | 175 | 150 |
| Navarredonda | 3 | - | 1 | 1 | - | 1 | 3 | - | 1 | - | 1 | 1 |
| Navas del Rey | 77 | 19 | 9 | 21 | 16 | 12 | 80 | 14 | 14 | 20 | 24 | 8 |
| Nuevo Baztan | 41 | 12 | 7 | 5 | 6 | 11 | 29 | 6 | 6 | 6 | 5 | 6 |
| Olmeda de las Fuentes | 6 | 1 | 2 | 2 | 1 | - | 7 | 2 | 2 | 1 | 1 | 1 |
| Orusco | 22 | 2 | 6 | 3 | 6 | 5 | 32 | 6 | 7 | 7 | 6 | 6 |
| Paracuellos del Jarama | 423 | 79 | 73 | 93 | 90 | 88 | 472 | 87 | 100 | 89 | 102 | 94 |
| Paría | 9.096 | 1.686 | 1.791 | 1.897 | 1.849 | 1.873 | 7.156 | 1.746 | 1.590 | 1.390 | 1.302 | 1.128 |
| Patones | 21 | 4 | 6 | 3 | 6 | 2 | 25 | 5 | 2 | 7 | 3 | 8 |
| Pedrezuela | 66 | 9 | 15 | 10 | 19 | 13 | 54 | 6 | 9 | 17 | 12 | 10 |
| Pelayos de la Presa | 68 | 8 | 17 | 14 | 7 | 22 | 75 | 12 | 18 | 20 | 16 | 9 |
| Perales de Tajuña | 136 | 25 | 24 | 29 | 22 | 36 | 137 | 29 | 24 | 27 | 30 | 27 |
| Pezuela de las Torres | 28 | 11 | 1 | 7 | 6 | 3 | 39 | 6 | 6 | 5 | 12 | 10 |
| Pinilla del Valle | 8 | 2 | 1 | 2 | 2 | 1 | 9 | 2 | 2 | 3 | 1 | 1 |
| Pinto | 2.331 | 412 | 451 | 498 | 474 | 496 | 2.075 | 438 | 416 | 419 | 419 | 383 |
| Piñuecar | 8 | 2 | 1 | - | 1 | 4 | 12 | 4 | 2 | 1 | 3 | 2 |
| Pozuelo de Alarcón | 4.674 | 844 | 871 | 905 | 973 | 1.081 | 5.448 | 1.106 | 1.067 | 1.091 | 1.148 | 1.036 |
| Pozuelo del Rey | 16 | 5 | 3 | 4 | 3 | 1 | 7 | 1 | 2 | 1 | 1 | 2 |
| Prádena del Rincón | 8 | 1 | 3 | 1 | 2 | 1 | 6 | 1 | 4 | - | - | 1 |
| Puebla de la Sierra | - | - | - | - | - | - | 3 | 1 | - | - | - | 2 |
| Puentes Viejas | 18 | 3 | 2 | 4 | 4 | 5 | 20 | 2 | 3 | 4 | 6 | 5 |
| Quijorna | 47 | 10 | 6 | 9 | 13 | 9 | 51 | 12 | 10 | 12 | 7 | 10 |
| Rascafría | 88 | 15 | 15 | 19 | 19 | 20 | 68 | 16 | 15 | 9 | 15 | 13 |
| Redueña | 9 | 1 | 4 | 1 | 1 | 2 | 20 | 3 | 2 | 4 | 3 | 8 |
| Ribatejada | 11 | 3 | 3 | 1 | - | 4 | 17 | 3 | 1 | 2 | 2 | 9 |

5[1004]

Población clasificada por edad, según lugar de residencia.

AMBOS SEXOS

| | EDAD | | | | | | | | | | | |
|-----------------------------|-----------------|---------|---------|---------|---------|---------|-----------------|---------|---------|---------|---------|---------|
| | De 10 a 14 años | | | | | | De 15 a 19 años | | | | | |
| | Total | 10 años | 11 años | 12 años | 13 años | 14 años | Total | 15 años | 16 años | 17 años | 18 años | 19 años |
| Rivas-Vaciamadrid | 1.341 | 275 | 292 | 262 | 250 | 262 | 924 | 249 | 209 | 166 | 166 | 134 |
| Robledillo de la Jara | - | - | - | - | - | - | 3 | - | - | 1 | 1 | 1 |
| Robledo de Chavela | 135 | 23 | 25 | 22 | 34 | 31 | 129 | 29 | 21 | 33 | 28 | 18 |
| Robregordo | 4 | - | - | 1 | 2 | 1 | 7 | 2 | - | 2 | 2 | 1 |
| Rozas de Madrid (Las) | 3.487 | 628 | 680 | 678 | 746 | 755 | 3.493 | 765 | 770 | 702 | 648 | 608 |
| Rozas de Puerto Real | 23 | 5 | 3 | 4 | 6 | 5 | 26 | 5 | 4 | 7 | 4 | 6 |
| San Agustín del Guadalix | 303 | 65 | 60 | 58 | 60 | 60 | 269 | 55 | 57 | 56 | 42 | 59 |
| San Fernando de Henares | 2.363 | 523 | 512 | 458 | 436 | 434 | 1.898 | 443 | 376 | 385 | 355 | 339 |
| San Lorenzo del Escorial | 714 | 120 | 127 | 131 | 166 | 170 | 728 | 154 | 140 | 147 | 151 | 136 |
| San Martín de la Vega | 557 | 112 | 116 | 116 | 94 | 119 | 524 | 92 | 115 | 119 | 101 | 97 |
| San Martín de Valdeiglesias | 387 | 70 | 65 | 78 | 88 | 86 | 449 | 103 | 73 | 101 | 82 | 90 |
| San Sebastián de los Reyes | 5.685 | 1.050 | 1.082 | 1.166 | 1.209 | 1.178 | 5.564 | 1.247 | 1.162 | 1.113 | 1.060 | 982 |
| Santa María de la Alameda | 54 | 14 | 13 | 9 | 10 | 8 | 43 | 7 | 10 | 6 | 11 | 9 |
| Santorcaz | 42 | 9 | 9 | 10 | 4 | 10 | 44 | 6 | 14 | 6 | 11 | 7 |
| Santos de la Humosa (Los) | 61 | 11 | 10 | 14 | 11 | 15 | 83 | 16 | 15 | 13 | 20 | 19 |
| Serna del Monte (La) | 6 | 1 | 2 | 2 | - | 1 | 3 | - | - | - | 1 | 2 |
| Serranillos del Valle | 42 | 11 | 4 | 5 | 11 | 11 | 42 | 7 | 9 | 12 | 7 | 7 |
| Sevilla la Nueva | 113 | 21 | 21 | 22 | 20 | 29 | 117 | 18 | 25 | 29 | 23 | 22 |
| Somosierra | 4 | 1 | 1 | 1 | - | 1 | 7 | - | 1 | - | 3 | 3 |
| Soto del Real | 200 | 40 | 31 | 34 | 45 | 50 | 264 | 51 | 55 | 50 | 58 | 50 |
| Talamanca de Jarama | 80 | 15 | 17 | 17 | 17 | 14 | 87 | 19 | 15 | 20 | 16 | 17 |
| Tielmes | 157 | 25 | 37 | 36 | 28 | 31 | 149 | 30 | 28 | 30 | 23 | 38 |
| Titulcia | 59 | 8 | 6 | 18 | 12 | 15 | 69 | 16 | 16 | 10 | 10 | 17 |
| Torrejón de Ardoz | 9.499 | 1.755 | 1.874 | 1.994 | 1.900 | 1.975 | 8.465 | 1.944 | 1.791 | 1.670 | 1.540 | 1.520 |
| Torrejón de la Calzada | 183 | 31 | 30 | 31 | 46 | 45 | 170 | 40 | 36 | 33 | 29 | 32 |
| Torrejón de Velasco | 125 | 18 | 37 | 26 | 20 | 24 | 134 | 31 | 26 | 30 | 24 | 23 |
| Torrelaguna | 176 | 33 | 41 | 30 | 32 | 40 | 195 | 41 | 39 | 39 | 37 | 39 |
| Torrelodones | 669 | 124 | 139 | 116 | 161 | 129 | 718 | 158 | 152 | 146 | 130 | 132 |
| Torremocha de Jarama | 15 | 2 | 4 | - | 3 | 6 | 18 | 6 | 3 | 4 | 4 | 1 |
| Torres de la Alameda | 299 | 54 | 56 | 63 | 53 | 73 | 259 | 46 | 60 | 57 | 45 | 51 |
| Tres Cantos | 1.559 | 316 | 292 | 314 | 333 | 304 | 1.364 | 340 | 270 | 271 | 234 | 249 |
| Valdaracete | 43 | 5 | 13 | 9 | 7 | 9 | 62 | 12 | 14 | 12 | 17 | 7 |
| Valdeavero | 34 | 7 | 6 | 8 | 8 | 5 | 25 | 1 | 5 | 3 | 9 | 7 |
| Valdelaguna | 37 | 6 | 6 | 11 | 4 | 10 | 38 | 9 | 7 | 9 | 4 | 9 |
| Valdemanco | 32 | 3 | 10 | 10 | 5 | 4 | 60 | 11 | 8 | 17 | 11 | 13 |
| Valdemaqueda | 44 | 9 | 6 | 9 | 11 | 9 | 44 | 13 | 11 | 5 | 5 | 10 |
| Valdemorillo | 199 | 38 | 32 | 44 | 39 | 46 | 251 | 58 | 51 | 43 | 41 | 60 |
| Valdemoro | 1.941 | 396 | 401 | 372 | 410 | 362 | 1.634 | 378 | 331 | 335 | 303 | 287 |
| Valdeolmos | 118 | 24 | 19 | 27 | 21 | 27 | 96 | 25 | 15 | 13 | 22 | 21 |
| Valdepiélagos | 27 | 5 | 6 | 6 | 4 | 6 | 28 | 8 | 3 | 7 | 5 | 5 |
| Valdetorres de Jarama | 93 | 12 | 21 | 22 | 18 | 20 | 109 | 21 | 17 | 26 | 21 | 24 |
| Valdilecha | 124 | 29 | 19 | 22 | 31 | 23 | 103 | 22 | 24 | 21 | 19 | 17 |
| Valverde de Alcalá | 12 | - | 1 | 3 | 5 | 3 | 25 | 4 | 7 | 4 | 1 | 9 |
| Velilla de San Antonio | 197 | 35 | 37 | 59 | 28 | 38 | 170 | 41 | 32 | 38 | 28 | 31 |
| Vellón (El) | 53 | 8 | 12 | 11 | 11 | 11 | 64 | 7 | 16 | 14 | 18 | 9 |
| Venturada | 24 | 3 | 7 | 3 | 4 | 7 | 36 | 6 | 10 | 7 | 7 | 6 |
| Villa del Prado | 223 | 41 | 44 | 49 | 50 | 39 | 254 | 46 | 48 | 58 | 42 | 60 |
| Villaconejos | 235 | 42 | 55 | 45 | 46 | 47 | 260 | 53 | 52 | 44 | 52 | 59 |
| Villalbilla | 170 | 29 | 35 | 31 | 33 | 42 | 185 | 36 | 32 | 41 | 32 | 44 |
| Villamanrique de Tajo | 31 | 6 | 6 | 4 | 7 | 8 | 45 | 12 | 5 | 8 | 11 | 9 |
| Villamanta | 89 | 22 | 13 | 15 | 20 | 19 | 81 | 16 | 21 | 12 | 16 | 16 |
| Villamantilla | 20 | 4 | 4 | 1 | 7 | 4 | 20 | 3 | 3 | 5 | 7 | 2 |
| Villanueva de la Cañada | 421 | 84 | 74 | 78 | 96 | 89 | 423 | 93 | 98 | 79 | 74 | 79 |
| Villanueva del Pardillo | 206 | 38 | 44 | 27 | 37 | 60 | 152 | 33 | 28 | 32 | 39 | 20 |
| Villanueva de Perales | 18 | 4 | 2 | 4 | 4 | 4 | 29 | 6 | 5 | 9 | 7 | 2 |

5[1004]

Población clasificada por edad, según lugar de residencia.

AMBOS SEXOS

| | EDAD | | | | | | | | | | | |
|-----------------------|-----------------|---------|---------|---------|---------|---------|-----------------|---------|---------|---------|---------|---------|
| | De 10 a 14 años | | | | | | De 15 a 19 años | | | | | |
| | Total | 10 años | 11 años | 12 años | 13 años | 14 años | Total | 15 años | 16 años | 17 años | 18 años | 19 años |
| Villar del Olmo | 40 | 7 | 10 | 8 | 9 | 6 | 34 | 5 | 10 | 5 | 9 | 5 |
| Villarejo de Salvanés | 391 | 87 | 81 | 77 | 79 | 67 | 398 | 85 | 81 | 86 | 75 | 71 |
| Villaviciosa de Odón | 1.434 | 246 | 241 | 271 | 341 | 335 | 1.471 | 329 | 288 | 313 | 260 | 281 |
| Villavieja del Lozoya | 5 | 2 | - | 1 | 1 | 1 | 9 | 2 | 1 | 2 | 3 | 1 |
| Zarzalejo | 57 | 12 | 8 | 13 | 10 | 14 | 71 | 13 | 16 | 15 | 12 | 15 |

ESTRATOS DE POBLACION

| | | | | | | | | | | | | |
|-------------------------|---------|--------|--------|--------|--------|--------|---------|--------|--------|--------|--------|--------|
| Menos de 101 hab. | 19 | 3 | 3 | 5 | 4 | 4 | 40 | 4 | 5 | 10 | 10 | 11 |
| De 101 a 500 hab. | 795 | 155 | 147 | 153 | 165 | 175 | 896 | 182 | 161 | 188 | 170 | 195 |
| De 501 a 1000 hab. | 943 | 169 | 177 | 199 | 183 | 215 | 1.062 | 199 | 224 | 210 | 236 | 193 |
| De 1001 a 2000 hab. | 3.678 | 697 | 697 | 731 | 761 | 792 | 3.681 | 753 | 745 | 786 | 728 | 669 |
| De 2001 a 5000 hab. | 7.392 | 1.426 | 1.389 | 1.504 | 1.488 | 1.585 | 7.548 | 1.542 | 1.544 | 1.507 | 1.486 | 1.469 |
| De 5000 a 10000 hab. | 6.098 | 1.148 | 1.183 | 1.236 | 1.277 | 1.254 | 5.941 | 1.229 | 1.223 | 1.223 | 1.168 | 1.098 |
| De 10001 a 20000 hab. | 12.204 | 2.383 | 2.381 | 2.389 | 2.529 | 2.522 | 10.786 | 2.453 | 2.216 | 2.146 | 2.050 | 1.921 |
| De 20001 a 50000 hab. | 26.921 | 5.038 | 5.271 | 5.342 | 5.538 | 5.732 | 26.856 | 5.684 | 5.535 | 5.356 | 5.329 | 4.952 |
| De 50001 a 100000 hab. | 41.089 | 7.469 | 7.870 | 8.466 | 8.431 | 8.853 | 37.800 | 8.640 | 8.158 | 7.451 | 7.046 | 6.505 |
| De 100001 a 200000 hab. | 106.138 | 18.915 | 20.240 | 21.770 | 22.296 | 22.917 | 102.866 | 22.618 | 21.851 | 20.410 | 19.462 | 18.525 |
| Más de 200000 hab. | 190.542 | 32.821 | 35.153 | 37.941 | 40.788 | 43.839 | 247.490 | 46.163 | 47.962 | 49.392 | 51.541 | 52.432 |

| | | | | | | | | | | | | |
|---------------------------|---------|--------|--------|--------|--------|--------|---------|--------|--------|--------|--------|--------|
| AREA METROPOLITANA | 365.591 | 64.501 | 68.630 | 73.689 | 77.245 | 81.526 | 415.009 | 83.226 | 83.503 | 82.641 | 83.267 | 82.372 |
| Municipio de Madrid | 190.542 | 32.821 | 35.153 | 37.941 | 40.788 | 43.839 | 247.490 | 46.163 | 47.962 | 49.392 | 51.541 | 52.432 |
| Almendra Central | 50.492 | 8.982 | 9.366 | 9.928 | 10.831 | 11.385 | 66.894 | 12.158 | 12.653 | 13.177 | 14.130 | 14.776 |
| Periferia Noroeste | 52.179 | 8.916 | 9.818 | 10.381 | 10.957 | 12.107 | 65.099 | 12.617 | 12.922 | 12.965 | 13.371 | 13.224 |
| Periferia Este | 23.198 | 4.024 | 4.209 | 4.595 | 5.052 | 5.318 | 29.625 | 5.646 | 5.711 | 5.933 | 6.160 | 6.175 |
| Periferia Sur | 64.673 | 10.899 | 11.760 | 13.037 | 13.948 | 15.029 | 85.872 | 15.742 | 16.676 | 17.317 | 17.880 | 18.257 |
| Corona Metropolitana | 175.049 | 31.680 | 33.477 | 35.748 | 36.457 | 37.687 | 167.519 | 37.063 | 35.541 | 33.249 | 31.726 | 29.940 |
| Area Metropolitana Norte | 17.724 | 3.205 | 3.287 | 3.579 | 3.756 | 3.897 | 18.514 | 4.069 | 3.889 | 3.656 | 3.538 | 3.362 |
| Area Metropolitana Este | 40.560 | 7.660 | 7.883 | 8.316 | 8.194 | 8.507 | 37.094 | 8.330 | 7.845 | 7.345 | 6.951 | 6.623 |
| Area Metropolitana Sur | 100.938 | 17.947 | 19.334 | 20.765 | 21.151 | 21.741 | 95.182 | 21.190 | 20.345 | 18.855 | 17.937 | 16.855 |
| Area Metropolitana Oeste | 15.827 | 2.868 | 2.973 | 3.088 | 3.356 | 3.542 | 16.729 | 3.474 | 3.462 | 3.393 | 3.300 | 3.100 |
| MUNICIPIOS NO METROPOLIT. | 30.228 | 5.723 | 5.881 | 6.047 | 6.215 | 6.362 | 29.957 | 6.241 | 6.121 | 6.038 | 5.959 | 5.598 |

| | | | | | | | | | | | | |
|------------------------|-------|-----|-----|-----|-------|-------|-------|-------|-----|-------|-------|-----|
| TOTAL MUNICIPIOS PAMAN | 4.828 | 884 | 911 | 954 | 1.022 | 1.057 | 5.146 | 1.048 | 982 | 1.076 | 1.067 | 973 |
| Sierra Norte | 917 | 169 | 200 | 175 | 164 | 209 | 1.052 | 210 | 211 | 222 | 208 | 201 |
| Alto Manzanares | 1.113 | 210 | 195 | 218 | 246 | 244 | 1.289 | 253 | 249 | 265 | 276 | 246 |
| Alto Guadarrama | 2.045 | 370 | 372 | 400 | 447 | 456 | 2.011 | 417 | 386 | 412 | 424 | 372 |
| Sudoccidental | 753 | 135 | 144 | 161 | 165 | 148 | 794 | 168 | 136 | 177 | 159 | 154 |

CORREDORES DE TRANSPORTE

| | | | | | | | | | | | | |
|------------------------|---------|--------|--------|--------|--------|--------|---------|--------|--------|--------|--------|--------|
| Madrid Municipio | 190.542 | 32.821 | 35.153 | 37.941 | 40.788 | 43.839 | 247.490 | 46.163 | 47.962 | 49.392 | 51.541 | 52.432 |
| Corredor Norte | 21.497 | 3.943 | 4.037 | 4.324 | 4.504 | 4.689 | 22.361 | 4.848 | 4.666 | 4.434 | 4.320 | 4.093 |
| Corredor Henares | 40.468 | 7.640 | 7.812 | 8.295 | 8.190 | 8.531 | 37.544 | 8.335 | 7.929 | 7.440 | 7.064 | 6.776 |
| Corredor N-III | 6.762 | 1.339 | 1.378 | 1.357 | 1.326 | 1.362 | 6.287 | 1.347 | 1.350 | 1.252 | 1.221 | 1.117 |
| Corredor N-IV | 32.341 | 5.576 | 6.117 | 6.703 | 6.691 | 7.254 | 34.083 | 7.211 | 7.214 | 6.790 | 6.585 | 6.283 |
| Corredor Fuentelabrada | 37.945 | 7.181 | 7.573 | 7.777 | 7.799 | 7.615 | 32.212 | 7.504 | 6.839 | 6.296 | 5.899 | 5.674 |
| Corredor N-V | 43.474 | 7.557 | 8.106 | 8.864 | 9.301 | 9.646 | 41.492 | 9.142 | 8.853 | 8.358 | 7.877 | 7.262 |
| Corredor N-VI | 22.790 | 4.167 | 4.335 | 4.475 | 4.861 | 4.952 | 23.497 | 4.917 | 4.811 | 4.717 | 4.719 | 4.333 |

5[1004]

Población clasificada por edad, según lugar de residencia.

AMBOS SEXOS

| | EDAD | | | | | | | | | | | |
|-------------------------|-----------------|---------------|---------------|---------------|---------------|-----------------|----------------|---------------|---------------|---------------|---------------|---------------|
| | De 20 a 24 años | | | | | De 25 a 29 años | | | | | | |
| | Total | 20 años | 21 años | 22 años | 23 años | 24 años | Total | 25 años | 26 años | 27 años | 28 años | 29 años |
| TOTAL COMUNIDAD | 425.962 | 86.516 | 85.901 | 84.285 | 85.209 | 84.051 | 408.100 | 84.328 | 84.381 | 82.130 | 79.365 | 77.896 |
| Acebeda (La) | 2 | 1 | 1 | - | - | - | 1 | - | - | 1 | - | - |
| Ajalvir | 111 | 12 | 28 | 18 | 26 | 27 | 159 | 29 | 28 | 37 | 33 | 32 |
| Alameda del Valle | 14 | 6 | 1 | 2 | 1 | 4 | 8 | 3 | 2 | 1 | 1 | 1 |
| Alamo (El) | 226 | 54 | 49 | 27 | 46 | 50 | 217 | 43 | 50 | 43 | 30 | 51 |
| Alcalá de Henares | 14.040 | 3.050 | 2.895 | 2.728 | 2.739 | 2.628 | 12.324 | 2.511 | 2.546 | 2.476 | 2.361 | 2.430 |
| Alcobendas | 6.813 | 1.575 | 1.445 | 1.341 | 1.242 | 1.210 | 5.888 | 1.231 | 1.137 | 1.182 | 1.217 | 1.121 |
| Alcorcón | 12.994 | 3.130 | 2.808 | 2.568 | 2.330 | 2.158 | 9.065 | 1.962 | 1.958 | 1.824 | 1.707 | 1.614 |
| Aldea del Fresno | 92 | 11 | 22 | 16 | 25 | 18 | 96 | 14 | 32 | 10 | 19 | 21 |
| Algete | 736 | 132 | 125 | 159 | 155 | 165 | 1.062 | 186 | 201 | 223 | 226 | 226 |
| Alpedrete | 306 | 71 | 51 | 59 | 64 | 61 | 272 | 59 | 65 | 49 | 52 | 47 |
| Ambite | 18 | 4 | 3 | 5 | 2 | 4 | 29 | 7 | 7 | 7 | 6 | 2 |
| Anchuelo | 53 | 12 | 13 | 11 | 10 | 7 | 41 | 4 | 6 | 10 | 11 | 10 |
| Aranjuez | 3.127 | 627 | 634 | 625 | 635 | 606 | 2.795 | 590 | 593 | 592 | 494 | 526 |
| Arganda del Rey | 2.203 | 462 | 423 | 437 | 433 | 448 | 2.098 | 416 | 428 | 399 | 418 | 437 |
| Arroyomolinos | 63 | 12 | 19 | 9 | 11 | 12 | 76 | 15 | 15 | 20 | 10 | 16 |
| Atazar (El) | 11 | 3 | - | 2 | 4 | 2 | 6 | - | 2 | 2 | 1 | 1 |
| Batres | 38 | 7 | 9 | 6 | 7 | 9 | 29 | 9 | 8 | 4 | 3 | 5 |
| Becerril de la Sierra | 160 | 28 | 31 | 36 | 34 | 31 | 148 | 28 | 32 | 27 | 40 | 21 |
| Belmonte de Tajo | 69 | 9 | 19 | 13 | 11 | 17 | 79 | 14 | 17 | 16 | 13 | 19 |
| Berrueco (El) | 18 | 4 | 5 | 4 | - | 5 | 14 | 3 | 1 | 3 | 3 | 4 |
| Berzosa del Lozoya | 3 | 1 | 1 | 1 | - | - | 6 | 1 | 3 | - | 1 | 1 |
| Boadilla del Monte | 1.436 | 363 | 305 | 260 | 296 | 212 | 1.150 | 200 | 231 | 226 | 234 | 259 |
| Boalo (El) | 139 | 24 | 34 | 24 | 27 | 30 | 141 | 26 | 33 | 26 | 34 | 22 |
| Braojos | 13 | 2 | 3 | 3 | 5 | - | 15 | 2 | 4 | 4 | 3 | 2 |
| Brea de Tajo | 40 | 8 | 4 | 15 | 6 | 7 | 27 | 9 | 7 | 4 | 5 | 2 |
| Brunete | 164 | 38 | 32 | 22 | 35 | 37 | 154 | 34 | 23 | 30 | 33 | 34 |
| Buitrago del Lozoya | 91 | 14 | 22 | 18 | 19 | 18 | 107 | 14 | 24 | 21 | 25 | 23 |
| Bustarviejo | 87 | 18 | 13 | 23 | 16 | 17 | 111 | 26 | 28 | 15 | 20 | 22 |
| Cabanillas de la Sierra | 39 | 9 | 5 | 10 | 11 | 4 | 25 | 5 | 7 | 6 | 3 | 4 |
| Cabrera (La) | 107 | 25 | 23 | 22 | 22 | 15 | 78 | 17 | 22 | 10 | 15 | 14 |
| Cadalso de los Vidrios | 146 | 35 | 30 | 30 | 26 | 25 | 163 | 37 | 30 | 32 | 26 | 38 |
| Camarma de Esteruelas | 126 | 26 | 24 | 26 | 27 | 23 | 127 | 24 | 22 | 29 | 22 | 30 |
| Campo Real | 150 | 26 | 26 | 36 | 37 | 25 | 200 | 42 | 25 | 42 | 44 | 47 |
| Canencia | 32 | 5 | 5 | 8 | 6 | 8 | 38 | 6 | 10 | 7 | 9 | 6 |
| Carabaña | 79 | 18 | 11 | 12 | 16 | 22 | 66 | 11 | 15 | 15 | 13 | 12 |
| Casarrubuelos | 45 | 16 | 6 | 11 | 6 | 6 | 39 | 11 | 7 | 9 | 5 | 7 |
| Cenicientos | 123 | 21 | 25 | 26 | 33 | 18 | 136 | 26 | 28 | 28 | 27 | 27 |
| Cercedilla | 325 | 63 | 64 | 67 | 70 | 61 | 404 | 87 | 85 | 70 | 92 | 70 |
| Cervera de Buitrago | 8 | 4 | 1 | 1 | - | 2 | 10 | 2 | 1 | 2 | 3 | 2 |
| Ciempozuelos | 809 | 168 | 157 | 154 | 169 | 161 | 824 | 175 | 176 | 163 | 146 | 164 |
| Cobeña | 81 | 16 | 14 | 19 | 17 | 15 | 101 | 25 | 21 | 12 | 18 | 25 |
| Colmenar de Oreja | 412 | 82 | 68 | 87 | 92 | 83 | 415 | 74 | 92 | 76 | 93 | 80 |
| Colmenar del Arroyo | 31 | 9 | 5 | 6 | 4 | 7 | 36 | 8 | 10 | 5 | 7 | 6 |
| Colmenar Viejo | 1.944 | 414 | 381 | 369 | 393 | 387 | 2.095 | 424 | 426 | 398 | 405 | 442 |
| Colmenarejo | 191 | 43 | 32 | 55 | 30 | 31 | 227 | 46 | 41 | 39 | 51 | 50 |
| Collado Mediano | 220 | 53 | 36 | 41 | 51 | 39 | 190 | 34 | 44 | 33 | 50 | 29 |
| Collado Villalba | 2.072 | 395 | 445 | 379 | 431 | 422 | 2.579 | 450 | 519 | 548 | 545 | 517 |
| Corpa | 25 | 6 | 9 | 2 | 6 | 2 | 20 | 4 | 6 | 2 | 6 | 2 |
| Coslada | 4.444 | 1.002 | 933 | 849 | 805 | 855 | 5.615 | 939 | 1.056 | 1.141 | 1.223 | 1.256 |
| Cubas | 73 | 20 | 10 | 18 | 15 | 10 | 62 | 15 | 15 | 15 | 8 | 9 |
| Chapinería | 81 | 14 | 14 | 11 | 20 | 22 | 94 | 18 | 19 | 21 | 21 | 15 |
| Chinchón | 343 | 60 | 78 | 72 | 63 | 70 | 313 | 66 | 59 | 63 | 59 | 66 |
| Daganzo de Arriba | 123 | 17 | 25 | 32 | 22 | 27 | 153 | 27 | 26 | 46 | 28 | 26 |
| Escorial (El) | 479 | 100 | 98 | 87 | 81 | 113 | 569 | 121 | 103 | 121 | 107 | 117 |
| Estremera | 84 | 10 | 15 | 17 | 17 | 25 | 60 | 11 | 14 | 8 | 12 | 15 |

5[1004]

Población clasificada por edad, según lugar de residencia.

AMBOS SEXOS

| | EDAD | | | | | | | | | | | |
|-------------------------------|-----------------|---------|---------|---------|---------|---------|-----------------|---------|---------|---------|---------|---------|
| | De 20 a 24 años | | | | | | De 25 a 29 años | | | | | |
| | Total | 20 años | 21 años | 22 años | 23 años | 24 años | Total | 25 años | 26 años | 27 años | 28 años | 29 años |
| Fresnedillas | 18 | 2 | 4 | 5 | 3 | 4 | 29 | 6 | 9 | 5 | 2 | 7 |
| Fresno de Torote | 15 | 3 | 4 | 2 | 3 | 3 | 28 | 10 | 2 | 3 | 9 | 4 |
| Fuenlabrada | 8.610 | 1.573 | 1.559 | 1.660 | 1.821 | 1.997 | 13.156 | 2.217 | 2.547 | 2.613 | 2.756 | 3.023 |
| Fuente el Saz de Jarama | 207 | 47 | 35 | 41 | 34 | 50 | 219 | 34 | 48 | 43 | 44 | 50 |
| Fuentidueña de Tajo | 89 | 16 | 13 | 25 | 12 | 23 | 92 | 23 | 14 | 16 | 23 | 16 |
| Galapagar | 662 | 143 | 156 | 121 | 116 | 126 | 733 | 130 | 141 | 134 | 173 | 155 |
| Garganta de los Montes | 18 | 5 | 1 | 6 | 2 | 4 | 19 | 5 | 1 | 4 | 4 | 5 |
| Gargantilla del Lozoya | 18 | 3 | 2 | 4 | 2 | 7 | 19 | 6 | 4 | 1 | 3 | 5 |
| Gascones | 7 | - | 1 | 2 | 3 | 1 | 7 | 2 | 2 | 2 | - | 1 |
| Getafe | 12.784 | 2.996 | 2.734 | 2.528 | 2.361 | 2.165 | 9.450 | 2.013 | 1.972 | 1.879 | 1.788 | 1.798 |
| Griñón | 178 | 38 | 41 | 35 | 36 | 28 | 155 | 34 | 40 | 21 | 23 | 37 |
| Guadalix de la Sierra | 145 | 23 | 31 | 32 | 26 | 33 | 131 | 26 | 27 | 29 | 21 | 28 |
| Guadarrama | 582 | 114 | 121 | 102 | 119 | 126 | 622 | 122 | 115 | 147 | 110 | 128 |
| Hiruela (La) | 1 | - | - | 1 | - | - | 1 | - | - | - | - | 1 |
| Horcajo de la Sierra | 8 | 1 | 2 | 4 | - | 1 | 10 | 2 | - | 2 | 5 | 1 |
| Horcajuelo de la Sierra | 5 | - | 2 | 1 | - | 2 | 5 | - | 2 | 1 | 1 | 1 |
| Hoyo de Manzanares | 257 | 51 | 50 | 41 | 62 | 53 | 332 | 59 | 63 | 58 | 77 | 75 |
| Humanes de Madrid | 672 | 124 | 123 | 137 | 145 | 143 | 886 | 158 | 182 | 161 | 192 | 193 |
| Leganés | 15.425 | 3.604 | 3.357 | 3.003 | 2.911 | 2.550 | 12.021 | 2.529 | 2.439 | 2.397 | 2.346 | 2.310 |
| Loeches | 205 | 40 | 41 | 40 | 39 | 45 | 228 | 56 | 48 | 40 | 42 | 42 |
| Lozoya | 31 | 3 | 5 | 10 | 6 | 7 | 25 | 5 | 6 | 6 | 6 | 2 |
| Lozoyuela-Navas-Sieteiglesias | 51 | 8 | 8 | 9 | 15 | 11 | 43 | 7 | 7 | 12 | 7 | 10 |
| Madarcos | 4 | - | 3 | 1 | - | - | 2 | 1 | - | - | 1 | - |
| Madrid | 271.852 | 52.970 | 54.023 | 54.206 | 55.484 | 55.189 | 260.463 | 55.290 | 54.713 | 52.496 | 49.999 | 47.965 |
| Centro | 10.198 | 1.861 | 1.839 | 1.970 | 2.203 | 2.325 | 12.216 | 2.402 | 2.520 | 2.455 | 2.389 | 2.450 |
| Palacio | 1.714 | 311 | 292 | 342 | 375 | 394 | 2.031 | 435 | 393 | 406 | 395 | 402 |
| Embajadores | 3.387 | 614 | 632 | 659 | 739 | 743 | 3.851 | 736 | 795 | 773 | 716 | 831 |
| Cortes | 866 | 141 | 154 | 158 | 211 | 202 | 1.097 | 206 | 213 | 192 | 254 | 232 |
| Justicia | 1.265 | 227 | 215 | 251 | 260 | 312 | 1.567 | 303 | 358 | 304 | 326 | 276 |
| Universidad | 2.433 | 471 | 429 | 462 | 508 | 563 | 3.037 | 590 | 631 | 637 | 593 | 586 |
| Sol | 533 | 97 | 117 | 98 | 110 | 111 | 633 | 132 | 130 | 143 | 105 | 123 |
| Arganzuela | 8.935 | 1.714 | 1.753 | 1.751 | 1.883 | 1.834 | 9.399 | 1.901 | 1.894 | 1.890 | 1.868 | 1.846 |
| Imperial | 1.578 | 305 | 327 | 318 | 340 | 288 | 1.619 | 368 | 307 | 323 | 319 | 302 |
| Acacias (Las) | 1.949 | 392 | 386 | 401 | 400 | 370 | 1.930 | 379 | 369 | 390 | 376 | 416 |
| Chopera (La) | 1.847 | 343 | 374 | 352 | 396 | 382 | 1.918 | 367 | 395 | 361 | 417 | 378 |
| Legazpi | 236 | 52 | 43 | 45 | 39 | 57 | 233 | 43 | 49 | 47 | 48 | 46 |
| Delicias (Las) | 1.419 | 293 | 254 | 266 | 303 | 303 | 1.546 | 321 | 318 | 322 | 304 | 281 |
| Palos de Moguer | 1.857 | 322 | 362 | 352 | 397 | 424 | 2.101 | 412 | 444 | 433 | 396 | 416 |
| Atocha | 49 | 7 | 7 | 17 | 8 | 10 | 52 | 11 | 12 | 14 | 8 | 7 |
| Retiro | 11.086 | 2.154 | 2.207 | 2.169 | 2.241 | 2.315 | 9.992 | 2.185 | 2.150 | 1.992 | 1.875 | 1.790 |
| Pacífico | 2.698 | 496 | 505 | 551 | 549 | 597 | 2.807 | 587 | 608 | 572 | 538 | 502 |
| Adelfas | 894 | 189 | 187 | 179 | 173 | 166 | 847 | 183 | 163 | 150 | 177 | 174 |
| Estrella | 2.881 | 608 | 606 | 552 | 538 | 577 | 1.991 | 469 | 459 | 400 | 338 | 325 |
| Ibiza | 1.915 | 336 | 401 | 355 | 414 | 409 | 2.035 | 421 | 426 | 411 | 394 | 383 |
| Jerónimos | 1.069 | 188 | 178 | 221 | 247 | 235 | 946 | 212 | 204 | 203 | 174 | 153 |
| Niño Jesús | 1.629 | 337 | 330 | 311 | 320 | 331 | 1.366 | 313 | 290 | 256 | 254 | 253 |
| Salamanca | 12.864 | 2.281 | 2.497 | 2.543 | 2.784 | 2.759 | 13.765 | 2.973 | 2.942 | 2.772 | 2.615 | 2.463 |
| Recoletos | 1.205 | 218 | 225 | 237 | 247 | 278 | 1.421 | 280 | 298 | 294 | 268 | 281 |
| Goya | 2.523 | 467 | 488 | 497 | 548 | 523 | 2.615 | 576 | 559 | 514 | 525 | 441 |
| Fuente del Berro | 1.887 | 306 | 365 | 387 | 433 | 396 | 1.894 | 408 | 397 | 382 | 372 | 335 |
| Guindalera | 4.111 | 704 | 817 | 794 | 892 | 904 | 4.385 | 944 | 962 | 924 | 792 | 763 |
| Lista | 1.694 | 308 | 326 | 335 | 369 | 356 | 1.917 | 420 | 409 | 365 | 351 | 372 |
| Castellana | 1.444 | 278 | 276 | 293 | 295 | 302 | 1.533 | 345 | 317 | 293 | 307 | 271 |

5[1004]

Población clasificada por edad, según lugar de residencia.

AMBOS SEXOS

| | EDAD | | | | | | | | | | | |
|----------------------------|-----------------|---------|---------|---------|---------|---------|-----------------|---------|---------|---------|---------|---------|
| | De 20 a 24 años | | | | | | De 25 a 29 años | | | | | |
| | Total | 20 años | 21 años | 22 años | 23 años | 24 años | Total | 25 años | 26 años | 27 años | 28 años | 29 años |
| Chamartín | 13.174 | 2.535 | 2.542 | 2.629 | 2.689 | 2.779 | 12.874 | 2.728 | 2.697 | 2.565 | 2.522 | 2.362 |
| El Viso | 1.551 | 297 | 263 | 320 | 315 | 356 | 1.438 | 336 | 309 | 299 | 275 | 219 |
| Prosperidad | 3.144 | 594 | 608 | 630 | 655 | 657 | 3.213 | 633 | 670 | 639 | 653 | 618 |
| Ciudad Jardín | 1.659 | 324 | 309 | 346 | 341 | 339 | 1.599 | 342 | 331 | 309 | 313 | 304 |
| Hispanoamérica | 2.997 | 572 | 608 | 578 | 623 | 616 | 2.811 | 625 | 579 | 565 | 522 | 520 |
| Nueva España | 2.336 | 457 | 455 | 466 | 458 | 500 | 2.116 | 477 | 455 | 417 | 397 | 370 |
| Castilla | 1.487 | 291 | 299 | 289 | 297 | 311 | 1.697 | 315 | 353 | 336 | 362 | 331 |
| Tetuán | 12.525 | 2.277 | 2.526 | 2.421 | 2.640 | 2.661 | 13.409 | 2.829 | 2.870 | 2.713 | 2.568 | 2.429 |
| Bellas Vistas | 2.076 | 390 | 424 | 403 | 437 | 422 | 2.254 | 444 | 469 | 417 | 463 | 461 |
| Cuatro Caminos | 3.344 | 604 | 676 | 649 | 665 | 750 | 3.488 | 749 | 750 | 690 | 691 | 608 |
| Castillejos | 1.736 | 288 | 348 | 345 | 399 | 356 | 1.952 | 402 | 443 | 397 | 360 | 350 |
| Almenara | 1.922 | 341 | 392 | 366 | 413 | 410 | 2.004 | 458 | 421 | 446 | 344 | 335 |
| Valdeacederas | 1.719 | 328 | 326 | 341 | 367 | 357 | 1.854 | 394 | 406 | 379 | 349 | 326 |
| Berruguete | 1.728 | 326 | 360 | 317 | 359 | 366 | 1.857 | 382 | 381 | 384 | 361 | 349 |
| Chamberí | 13.106 | 2.417 | 2.519 | 2.621 | 2.753 | 2.796 | 13.762 | 2.921 | 2.874 | 2.807 | 2.689 | 2.471 |
| Gaztambide | 2.240 | 402 | 422 | 440 | 451 | 525 | 2.534 | 543 | 528 | 530 | 495 | 438 |
| Arapiles | 2.409 | 436 | 453 | 529 | 489 | 502 | 2.385 | 465 | 489 | 499 | 484 | 448 |
| Trafalgar | 1.846 | 326 | 337 | 366 | 418 | 399 | 2.254 | 448 | 476 | 479 | 409 | 442 |
| Almagro | 1.708 | 320 | 343 | 323 | 355 | 367 | 1.774 | 386 | 365 | 347 | 369 | 307 |
| Ríos Rosas | 2.525 | 467 | 520 | 503 | 530 | 505 | 2.602 | 553 | 537 | 524 | 505 | 483 |
| Vallehermoso | 2.378 | 466 | 444 | 460 | 510 | 498 | 2.213 | 526 | 479 | 428 | 427 | 353 |
| Fuencarral-El Pardo | 18.440 | 3.928 | 3.866 | 3.622 | 3.615 | 3.409 | 15.372 | 3.279 | 3.253 | 3.103 | 2.833 | 2.904 |
| El Pardo | 493 | 91 | 110 | 99 | 102 | 91 | 473 | 116 | 109 | 93 | 83 | 72 |
| Fuentelarreina | 471 | 95 | 110 | 87 | 77 | 102 | 317 | 74 | 66 | 72 | 56 | 49 |
| Peña Grande | 3.929 | 909 | 797 | 780 | 730 | 713 | 3.457 | 679 | 670 | 697 | 686 | 725 |
| El Pilar | 5.945 | 1.210 | 1.222 | 1.139 | 1.268 | 1.106 | 4.881 | 1.121 | 1.106 | 990 | 838 | 826 |
| La Paz | 3.084 | 720 | 694 | 622 | 561 | 487 | 2.194 | 462 | 418 | 418 | 415 | 481 |
| Valverde | 2.851 | 515 | 567 | 555 | 576 | 638 | 3.099 | 604 | 663 | 643 | 596 | 593 |
| Mirasierra | 1.595 | 374 | 349 | 321 | 293 | 258 | 862 | 201 | 206 | 171 | 144 | 140 |
| El Goloso | 72 | 14 | 17 | 19 | 8 | 14 | 89 | 22 | 15 | 19 | 15 | 18 |
| Moncloa-Aravaca | 9.430 | 1.769 | 1.840 | 1.899 | 1.967 | 1.955 | 8.947 | 1.902 | 1.913 | 1.804 | 1.744 | 1.584 |
| Casa de Campo | 1.228 | 203 | 208 | 242 | 275 | 300 | 1.460 | 320 | 332 | 300 | 284 | 224 |
| Argüelles | 2.266 | 385 | 431 | 482 | 452 | 516 | 2.438 | 508 | 497 | 512 | 481 | 440 |
| Ciudad Universitaria | 1.546 | 315 | 325 | 312 | 298 | 296 | 1.279 | 286 | 277 | 259 | 236 | 221 |
| Valdezarza | 3.080 | 608 | 605 | 617 | 670 | 580 | 2.732 | 532 | 571 | 529 | 552 | 548 |
| Valdemarín | 93 | 18 | 26 | 18 | 14 | 17 | 59 | 16 | 15 | 12 | 10 | 6 |
| El Plantío | 201 | 37 | 44 | 43 | 38 | 39 | 154 | 42 | 38 | 32 | 22 | 20 |
| Aravaca | 1.016 | 203 | 201 | 185 | 220 | 207 | 825 | 198 | 183 | 160 | 159 | 125 |
| Latina | 27.874 | 5.808 | 5.840 | 5.725 | 5.466 | 5.035 | 22.245 | 4.940 | 4.752 | 4.431 | 4.153 | 3.969 |
| Los Cármenes | 1.219 | 216 | 233 | 246 | 260 | 264 | 1.382 | 296 | 289 | 276 | 275 | 246 |
| Puerta del Ángel | 4.079 | 710 | 776 | 844 | 875 | 874 | 4.484 | 883 | 961 | 897 | 906 | 837 |
| Lucero | 3.599 | 689 | 665 | 746 | 767 | 732 | 3.415 | 736 | 761 | 682 | 626 | 610 |
| Aluche | 9.447 | 2.183 | 2.150 | 1.957 | 1.705 | 1.452 | 5.954 | 1.355 | 1.269 | 1.201 | 1.048 | 1.081 |
| Campamento | 2.470 | 467 | 493 | 488 | 533 | 489 | 1.973 | 499 | 422 | 344 | 362 | 346 |
| Las Águilas-Cuatro Vientos | 7.060 | 1.543 | 1.523 | 1.444 | 1.326 | 1.224 | 5.037 | 1.171 | 1.050 | 1.031 | 938 | 849 |
| Carabanchel | 21.993 | 4.254 | 4.305 | 4.445 | 4.471 | 4.518 | 20.927 | 4.491 | 4.383 | 4.297 | 4.015 | 3.741 |
| Comillas | 2.434 | 483 | 507 | 488 | 484 | 472 | 2.446 | 505 | 529 | 466 | 489 | 457 |
| Opañel | 3.089 | 568 | 577 | 627 | 651 | 666 | 3.065 | 678 | 664 | 591 | 587 | 545 |
| San Isidro | 3.441 | 631 | 663 | 703 | 739 | 705 | 3.480 | 754 | 677 | 744 | 670 | 635 |
| Vista Alegre | 4.810 | 1.010 | 962 | 970 | 916 | 952 | 4.293 | 930 | 891 | 883 | 813 | 776 |
| Puerta Bonita | 3.168 | 627 | 614 | 615 | 677 | 635 | 3.002 | 641 | 641 | 595 | 587 | 538 |
| Buenavista | 2.530 | 455 | 513 | 523 | 496 | 543 | 2.170 | 450 | 450 | 485 | 413 | 372 |
| Abrantes | 2.521 | 480 | 469 | 519 | 508 | 545 | 2.471 | 533 | 531 | 533 | 456 | 418 |

5[1004]

Población clasificada por edad, según lugar de residencia.

AMBOS SEXOS

| | EDAD | | | | | | | | | | | |
|------------------------------|-----------------|---------|---------|---------|---------|---------|-----------------|---------|---------|---------|---------|---------|
| | De 20 a 24 años | | | | | | De 25 a 29 años | | | | | |
| | Total | 20 años | 21 años | 22 años | 23 años | 24 años | Total | 25 años | 26 años | 27 años | 28 años | 29 años |
| Usua | 11.072 | 2.152 | 2.215 | 2.171 | 2.256 | 2.278 | 10.974 | 2.286 | 2.315 | 2.238 | 2.166 | 1.969 |
| Orcasitas | 2.083 | 407 | 423 | 396 | 415 | 442 | 2.030 | 429 | 456 | 403 | 416 | 326 |
| Orcasur | 1.136 | 217 | 227 | 243 | 218 | 231 | 1.062 | 215 | 228 | 194 | 226 | 199 |
| San Fermin | 1.313 | 288 | 241 | 267 | 272 | 245 | 1.147 | 265 | 226 | 236 | 205 | 215 |
| Almendrales | 1.634 | 274 | 308 | 312 | 363 | 377 | 1.750 | 379 | 368 | 343 | 340 | 320 |
| Moscardó | 2.325 | 442 | 480 | 447 | 495 | 461 | 2.409 | 475 | 501 | 516 | 492 | 425 |
| Zofio | 1.157 | 220 | 256 | 236 | 209 | 236 | 1.117 | 224 | 254 | 231 | 203 | 205 |
| Pradolongo | 1.424 | 304 | 280 | 270 | 284 | 286 | 1.459 | 299 | 282 | 315 | 284 | 279 |
| Puente de Vallecas | 20.401 | 3.809 | 3.963 | 4.138 | 4.162 | 4.329 | 20.647 | 4.390 | 4.279 | 4.106 | 3.991 | 3.881 |
| Entrevías | 4.328 | 884 | 862 | 871 | 889 | 822 | 3.592 | 769 | 775 | 704 | 681 | 663 |
| San Diego | 3.304 | 569 | 618 | 691 | 660 | 766 | 3.601 | 769 | 752 | 713 | 689 | 678 |
| Palomeras Bajas | 2.115 | 366 | 409 | 415 | 452 | 473 | 2.262 | 504 | 460 | 453 | 452 | 393 |
| Palomeras Sureste | 4.105 | 754 | 784 | 831 | 837 | 899 | 4.616 | 934 | 934 | 922 | 935 | 891 |
| Portazgo | 2.627 | 483 | 513 | 536 | 553 | 542 | 2.562 | 548 | 559 | 476 | 500 | 479 |
| Numancia | 3.922 | 753 | 777 | 794 | 771 | 827 | 4.014 | 866 | 799 | 838 | 734 | 777 |
| Mortalaz | 11.337 | 2.263 | 2.296 | 2.271 | 2.325 | 2.182 | 9.471 | 2.113 | 2.058 | 1.986 | 1.710 | 1.604 |
| Pavones | 966 | 204 | 194 | 178 | 199 | 191 | 765 | 165 | 167 | 161 | 141 | 131 |
| Marroquina | 2.877 | 619 | 658 | 553 | 551 | 496 | 2.322 | 501 | 473 | 489 | 437 | 422 |
| Media Legua | 1.926 | 406 | 397 | 366 | 388 | 369 | 1.679 | 367 | 385 | 330 | 313 | 284 |
| Fontarrón | 2.627 | 504 | 477 | 541 | 552 | 553 | 2.363 | 537 | 522 | 519 | 400 | 385 |
| Vinateros | 2.941 | 530 | 570 | 633 | 635 | 573 | 2.342 | 543 | 511 | 487 | 419 | 382 |
| Ciudad Lineal | 20.315 | 3.870 | 4.002 | 4.090 | 4.146 | 4.207 | 19.716 | 4.206 | 4.148 | 4.013 | 3.688 | 3.661 |
| Ventas | 5.245 | 995 | 1.035 | 1.096 | 1.011 | 1.108 | 5.049 | 1.073 | 1.121 | 1.017 | 930 | 908 |
| Pueblo Nuevo | 5.475 | 1.003 | 1.019 | 1.130 | 1.151 | 1.172 | 5.439 | 1.159 | 1.067 | 1.118 | 1.046 | 1.049 |
| Quintana | 2.165 | 370 | 392 | 448 | 490 | 465 | 2.593 | 519 | 554 | 544 | 501 | 475 |
| Concepción | 1.903 | 321 | 362 | 365 | 444 | 411 | 2.147 | 431 | 470 | 450 | 392 | 404 |
| San Pascual | 1.729 | 362 | 354 | 336 | 340 | 337 | 1.590 | 340 | 334 | 299 | 285 | 332 |
| San Juan Bautista | 1.127 | 245 | 238 | 209 | 219 | 216 | 867 | 243 | 190 | 162 | 151 | 121 |
| Colina | 585 | 120 | 137 | 105 | 112 | 111 | 509 | 107 | 106 | 117 | 87 | 92 |
| Atalaya | 149 | 34 | 27 | 26 | 26 | 36 | 124 | 26 | 24 | 31 | 21 | 22 |
| Costillares | 1.937 | 420 | 438 | 375 | 353 | 351 | 1.398 | 308 | 282 | 275 | 275 | 258 |
| Hortaleza | 12.469 | 2.679 | 2.638 | 2.451 | 2.375 | 2.326 | 11.107 | 2.286 | 2.234 | 2.224 | 2.221 | 2.142 |
| Palomas | 306 | 78 | 66 | 64 | 55 | 43 | 144 | 40 | 29 | 31 | 23 | 21 |
| Piovera | 483 | 112 | 88 | 115 | 79 | 89 | 346 | 96 | 67 | 65 | 62 | 56 |
| Canillas | 3.885 | 846 | 858 | 777 | 732 | 672 | 3.408 | 651 | 663 | 678 | 692 | 724 |
| Pinar del Rey | 5.829 | 1.213 | 1.227 | 1.129 | 1.155 | 1.105 | 5.302 | 1.119 | 1.112 | 1.048 | 1.036 | 987 |
| Apostol Santiago | 1.530 | 317 | 296 | 289 | 284 | 344 | 1.511 | 311 | 316 | 316 | 307 | 261 |
| Valdefuentes | 436 | 113 | 103 | 77 | 70 | 73 | 396 | 69 | 47 | 66 | 101 | 93 |
| Villaverde | 12.622 | 2.370 | 2.456 | 2.517 | 2.610 | 2.669 | 12.015 | 2.631 | 2.566 | 2.395 | 2.308 | 2.115 |
| San Andrés | 4.143 | 786 | 750 | 846 | 861 | 900 | 3.936 | 838 | 846 | 755 | 775 | 722 |
| San Cristobal | 1.591 | 267 | 307 | 298 | 328 | 391 | 1.925 | 406 | 408 | 441 | 355 | 315 |
| Butarque | 576 | 107 | 133 | 112 | 109 | 115 | 549 | 119 | 113 | 109 | 102 | 106 |
| Los Rosales | 2.405 | 457 | 499 | 485 | 499 | 465 | 2.080 | 465 | 452 | 405 | 400 | 358 |
| Los Angeles | 3.907 | 753 | 767 | 776 | 813 | 798 | 3.525 | 803 | 747 | 685 | 676 | 614 |
| Villa de Vallecas | 4.709 | 944 | 903 | 935 | 954 | 973 | 5.370 | 973 | 1.037 | 1.072 | 1.097 | 1.191 |
| Casco Histórico de Vallecas | 2.968 | 593 | 551 | 574 | 624 | 626 | 2.856 | 600 | 590 | 588 | 557 | 521 |
| Santa Eugenia | 1.741 | 351 | 352 | 361 | 330 | 347 | 2.514 | 373 | 447 | 484 | 540 | 670 |
| Vicálvaro | 4.609 | 940 | 948 | 946 | 939 | 836 | 3.589 | 793 | 762 | 687 | 676 | 671 |
| Casco Histórico de Vicálvaro | 1.904 | 373 | 386 | 385 | 395 | 365 | 1.770 | 356 | 357 | 345 | 356 | 356 |
| Ambroz | 2.705 | 567 | 562 | 561 | 544 | 471 | 1.819 | 437 | 405 | 342 | 320 | 315 |

5[1004]

Población clasificada por edad, según lugar de residencia.

AMBOS SEXOS

| | EDAD | | | | | | | | | | | |
|----------------------------|-----------------|---------|---------|---------|---------|---------|-----------------|---------|---------|---------|---------|---------|
| | De 20 a 24 años | | | | | | De 25 a 29 años | | | | | |
| | Total | 20 años | 21 años | 22 años | 23 años | 24 años | Total | 25 años | 26 años | 27 años | 28 años | 29 años |
| San Blas | 11.778 | 2.283 | 2.263 | 2.334 | 2.434 | 2.464 | 12.348 | 2.561 | 2.586 | 2.488 | 2.424 | 2.289 |
| Simancas | 1.954 | 348 | 339 | 400 | 420 | 447 | 2.294 | 461 | 496 | 455 | 472 | 410 |
| Hellín | 1.200 | 218 | 208 | 244 | 245 | 285 | 1.478 | 292 | 317 | 306 | 289 | 274 |
| Amposta | 1.155 | 200 | 225 | 218 | 246 | 266 | 1.284 | 276 | 275 | 272 | 229 | 232 |
| Arcos | 2.559 | 459 | 522 | 522 | 556 | 500 | 2.544 | 555 | 575 | 489 | 473 | 452 |
| Rosas | 697 | 146 | 168 | 147 | 123 | 113 | 690 | 127 | 157 | 120 | 131 | 155 |
| Rejas | 540 | 103 | 96 | 97 | 110 | 134 | 703 | 117 | 124 | 166 | 148 | 148 |
| Canillejas | 2.964 | 654 | 577 | 582 | 567 | 584 | 2.670 | 580 | 520 | 518 | 540 | 512 |
| El Salvador | 709 | 155 | 128 | 124 | 167 | 135 | 685 | 153 | 122 | 162 | 142 | 106 |
| Barajas | 2.915 | 662 | 605 | 558 | 551 | 539 | 2.318 | 500 | 480 | 458 | 447 | 433 |
| Alameda de Osuna | 1.480 | 366 | 350 | 269 | 270 | 225 | 876 | 213 | 185 | 161 | 165 | 152 |
| Aeropuerto | 244 | 49 | 40 | 50 | 53 | 52 | 283 | 52 | 64 | 66 | 57 | 44 |
| Casco Histórico de Barajas | 696 | 137 | 127 | 141 | 137 | 154 | 641 | 129 | 131 | 124 | 117 | 140 |
| Timón | 350 | 73 | 60 | 68 | 71 | 78 | 429 | 83 | 76 | 90 | 90 | 90 |
| Corralejos | 145 | 37 | 28 | 30 | 20 | 30 | 89 | 23 | 24 | 17 | 18 | 7 |
| Majadahonda | 2.555 | 607 | 551 | 524 | 455 | 418 | 2.026 | 437 | 385 | 407 | 394 | 403 |
| Manzanares el Real | 212 | 31 | 57 | 41 | 41 | 42 | 216 | 43 | 51 | 42 | 39 | 41 |
| Meco | 334 | 44 | 52 | 67 | 86 | 85 | 374 | 82 | 84 | 70 | 65 | 73 |
| Mejorada del Campo | 975 | 187 | 185 | 189 | 200 | 214 | 1.128 | 229 | 240 | 215 | 214 | 230 |
| Miraflores de la Sierra | 254 | 46 | 57 | 42 | 57 | 52 | 243 | 42 | 52 | 40 | 47 | 62 |
| Molar (El) | 254 | 50 | 52 | 48 | 45 | 59 | 230 | 43 | 57 | 55 | 30 | 45 |
| Molinos (Los) | 222 | 40 | 60 | 34 | 47 | 41 | 218 | 41 | 51 | 48 | 39 | 39 |
| Montejo de la Sierra | 23 | 2 | 8 | 4 | 3 | 6 | 25 | 3 | 4 | 4 | 6 | 8 |
| Moraleja de Enmedio | 131 | 27 | 24 | 34 | 14 | 32 | 113 | 23 | 25 | 26 | 13 | 26 |
| Moralarzal | 176 | 34 | 41 | 33 | 30 | 38 | 181 | 43 | 27 | 41 | 36 | 34 |
| Morata de Tajuña | 391 | 73 | 89 | 76 | 69 | 84 | 412 | 74 | 90 | 87 | 70 | 91 |
| Móstoles | 13.078 | 2.853 | 2.658 | 2.572 | 2.499 | 2.496 | 13.634 | 2.637 | 2.736 | 2.683 | 2.792 | 2.786 |
| Navacerrada | 144 | 29 | 32 | 25 | 32 | 26 | 158 | 30 | 29 | 37 | 24 | 38 |
| Navalafuente | 11 | 1 | - | 2 | 5 | 3 | 23 | 4 | 5 | 7 | 6 | 1 |
| Navagamella | 53 | 11 | 9 | 8 | 15 | 10 | 42 | 10 | 9 | 8 | 10 | 5 |
| Navalcarnero | 886 | 176 | 193 | 163 | 178 | 176 | 893 | 192 | 183 | 177 | 176 | 165 |
| Navarredonda | 4 | - | 1 | 1 | 1 | 1 | 9 | - | 2 | 3 | 2 | 2 |
| Navas del Rey | 86 | 18 | 15 | 21 | 14 | 18 | 64 | 15 | 13 | 11 | 12 | 13 |
| Nuevo Baztan | 35 | 7 | 5 | 8 | 8 | 7 | 42 | 8 | 8 | 7 | 8 | 11 |
| Olmeda de las Fuentes | 7 | 2 | 1 | 2 | 2 | - | 13 | 4 | 1 | 5 | - | 3 |
| Orusco | 38 | 11 | 5 | 7 | 10 | 5 | 50 | 11 | 5 | 10 | 11 | 13 |
| Paracuellos del Jarama | 346 | 81 | 74 | 54 | 74 | 63 | 349 | 72 | 67 | 69 | 71 | 70 |
| Parla | 5.514 | 1.229 | 1.091 | 1.050 | 1.046 | 1.098 | 5.068 | 1.034 | 1.071 | 994 | 963 | 1.006 |
| Patones | 18 | 3 | 6 | 5 | 1 | 3 | 20 | 1 | 3 | 4 | 8 | 4 |
| Pedrezuela | 54 | 15 | 11 | 9 | 8 | 11 | 65 | 13 | 13 | 10 | 14 | 15 |
| Pelayos de la Presa | 82 | 17 | 17 | 13 | 18 | 17 | 60 | 10 | 12 | 17 | 7 | 14 |
| Perales de Tajuña | 150 | 40 | 29 | 22 | 27 | 32 | 155 | 34 | 31 | 35 | 28 | 27 |
| Pezuela de las Torres | 41 | 8 | 5 | 10 | 11 | 7 | 29 | 7 | 7 | 6 | 4 | 5 |
| Pinilla del Valle | 13 | 1 | 4 | 2 | 4 | 2 | 9 | 3 | 3 | 2 | 1 | - |
| Pinto | 1.838 | 369 | 399 | 344 | 364 | 362 | 1.781 | 349 | 357 | 376 | 357 | 342 |
| Piñuecar | 15 | 3 | - | 4 | 7 | 1 | 10 | 3 | 1 | 4 | 1 | 1 |
| Pozuelo de Alarcón | 4.570 | 966 | 989 | 921 | 892 | 802 | 3.459 | 753 | 724 | 708 | 657 | 617 |
| Pozuelo del Rey | 8 | 3 | 1 | 1 | - | 3 | 12 | 4 | 1 | 2 | 3 | 2 |
| Prádena del Rincón | 3 | - | 1 | 1 | 1 | - | 4 | - | 3 | 1 | - | - |
| Puebla de la Sierra | 3 | 1 | 1 | - | 1 | - | 3 | 1 | 1 | 1 | - | - |
| Puentes Viejas | 31 | 5 | 9 | 7 | 3 | 7 | 42 | 7 | 8 | 11 | 7 | 9 |
| Quijorna | 47 | 8 | 10 | 8 | 15 | 6 | 49 | 8 | 11 | 12 | 5 | 13 |
| Rascafría | 90 | 17 | 13 | 23 | 13 | 24 | 107 | 18 | 30 | 16 | 23 | 20 |
| Redueña | 16 | 5 | 4 | 4 | 2 | 1 | 9 | 2 | 1 | 3 | 2 | 1 |
| Ribatejada | 22 | 4 | 3 | 7 | 3 | 5 | 25 | 4 | 5 | 6 | 5 | 5 |

5[1004]

Población clasificada por edad, según lugar de residencia.

AMBOS SEXOS

| | EDAD | | | | | | | | | | | |
|-----------------------------|-----------------|---------|---------|---------|---------|---------|-----------------|---------|---------|---------|---------|---------|
| | De 20 a 24 años | | | | | | De 25 a 29 años | | | | | |
| | Total | 20 años | 21 años | 22 años | 23 años | 24 años | Total | 25 años | 26 años | 27 años | 28 años | 29 años |
| Rivas-Vaciamadrid | 643 | 130 | 128 | 123 | 125 | 137 | 1.432 | 183 | 231 | 306 | 340 | 372 |
| Robledillo de la Jara | 1 | - | 1 | - | - | - | 5 | 1 | 1 | - | 1 | 2 |
| Robledo de Chavela | 135 | 29 | 30 | 25 | 23 | 28 | 150 | 37 | 26 | 34 | 29 | 24 |
| Robregordo | 4 | 1 | 2 | - | 1 | - | 3 | - | 1 | 1 | 1 | - |
| Rozas de Madrid (Las) | 2.379 | 561 | 525 | 434 | 446 | 413 | 2.437 | 439 | 447 | 506 | 505 | 540 |
| Rozas de Puerto Real | 24 | 5 | 6 | 4 | 5 | 4 | 18 | 4 | 2 | 6 | 4 | 2 |
| San Agustín del Guadalix | 247 | 42 | 51 | 39 | 58 | 57 | 310 | 53 | 69 | 57 | 59 | 72 |
| San Fernando de Henares | 1.754 | 329 | 349 | 356 | 349 | 371 | 2.382 | 404 | 463 | 505 | 501 | 509 |
| San Lorenzo del Escorial | 684 | 128 | 145 | 134 | 148 | 129 | 715 | 165 | 133 | 136 | 144 | 137 |
| San Martín de la Vega | 523 | 95 | 100 | 111 | 126 | 91 | 622 | 137 | 118 | 123 | 121 | 123 |
| San Martín de Valdeiglesias | 419 | 80 | 84 | 71 | 93 | 91 | 405 | 92 | 79 | 78 | 78 | 78 |
| San Sebastián de los Reyes | 4.159 | 902 | 864 | 849 | 766 | 778 | 4.162 | 777 | 778 | 896 | 860 | 851 |
| Santa María de la Alameda | 43 | 5 | 12 | 11 | 7 | 8 | 54 | 12 | 11 | 6 | 11 | 14 |
| Santorcaz | 49 | 8 | 8 | 12 | 9 | 12 | 41 | 9 | 10 | 8 | 6 | 8 |
| Santos de la Humosa (Los) | 91 | 19 | 15 | 16 | 23 | 18 | 80 | 17 | 15 | 13 | 18 | 17 |
| Serna del Monte (La) | 6 | - | 2 | 2 | 2 | - | 9 | 2 | 2 | 2 | 1 | 2 |
| Serranillos del Valle | 41 | 5 | 14 | 9 | 6 | 7 | 29 | 6 | 5 | 5 | 4 | 9 |
| Sevilla la Nueva | 107 | 20 | 17 | 25 | 17 | 28 | 107 | 21 | 22 | 19 | 21 | 24 |
| Somosierra | 12 | 1 | 1 | 2 | 3 | 5 | 12 | 2 | 4 | 2 | 2 | 2 |
| Soto del Real | 215 | 42 | 46 | 30 | 48 | 49 | 251 | 40 | 53 | 50 | 54 | 54 |
| Talamanca de Jarama | 86 | 16 | 17 | 15 | 19 | 19 | 91 | 12 | 22 | 17 | 19 | 21 |
| Tielmes | 134 | 21 | 27 | 30 | 28 | 28 | 160 | 32 | 33 | 32 | 32 | 31 |
| Titulcia | 66 | 15 | 10 | 13 | 13 | 15 | 61 | 14 | 9 | 15 | 12 | 11 |
| Torrejón de Ardoz | 6.594 | 1.426 | 1.348 | 1.257 | 1.306 | 1.257 | 6.416 | 1.299 | 1.252 | 1.311 | 1.225 | 1.329 |
| Torrejón de la Calzada | 145 | 33 | 24 | 27 | 35 | 26 | 113 | 25 | 21 | 22 | 19 | 26 |
| Torrejón de Velasco | 106 | 24 | 21 | 22 | 17 | 22 | 94 | 17 | 19 | 21 | 19 | 18 |
| Torrelaguna | 209 | 43 | 45 | 53 | 34 | 34 | 185 | 41 | 41 | 33 | 41 | 29 |
| Torrelodones | 579 | 124 | 114 | 108 | 127 | 106 | 518 | 114 | 111 | 93 | 101 | 99 |
| Torremocha de Jarama | 18 | 4 | 3 | 4 | 4 | 3 | 18 | 5 | 3 | 3 | 1 | 6 |
| Torres de la Alameda | 259 | 50 | 47 | 49 | 64 | 49 | 239 | 49 | 54 | 53 | 37 | 46 |
| Tres Cantos | 793 | 184 | 172 | 151 | 135 | 151 | 1.066 | 138 | 179 | 232 | 233 | 284 |
| Valdaracete | 54 | 14 | 10 | 9 | 15 | 6 | 48 | 10 | 7 | 10 | 8 | 13 |
| Valdeavero | 38 | 7 | 8 | 9 | 6 | 8 | 39 | 5 | 13 | 10 | 4 | 7 |
| Valdelaguna | 39 | 5 | 11 | 7 | 8 | 8 | 42 | 7 | 7 | 11 | 9 | 8 |
| Valdemanco | 42 | 6 | 11 | 7 | 11 | 7 | 31 | 8 | 7 | 5 | 7 | 4 |
| Valdemaqueada | 32 | 4 | 6 | 7 | 9 | 6 | 33 | 8 | 4 | 8 | 8 | 5 |
| Valdemorillo | 250 | 54 | 57 | 49 | 43 | 47 | 229 | 49 | 49 | 43 | 46 | 42 |
| Valdemoro | 1.377 | 281 | 273 | 255 | 288 | 280 | 1.421 | 284 | 252 | 296 | 283 | 306 |
| Valdeolmos | 71 | 13 | 21 | 16 | 12 | 9 | 71 | 7 | 15 | 14 | 15 | 20 |
| Valdepiélagos | 26 | 5 | 6 | 8 | 4 | 3 | 22 | 5 | 4 | 5 | 3 | 5 |
| Valdetorres de Jarama | 101 | 17 | 23 | 17 | 22 | 22 | 117 | 22 | 23 | 28 | 20 | 24 |
| Valdilecha | 114 | 19 | 23 | 22 | 26 | 24 | 146 | 25 | 28 | 24 | 37 | 32 |
| Valverde de Alcalá | 20 | 3 | 4 | 2 | 7 | 4 | 20 | 2 | 4 | 7 | 2 | 5 |
| Velilla de San Antonio | 188 | 38 | 39 | 35 | 33 | 43 | 212 | 44 | 39 | 44 | 41 | 44 |
| Vellón (El) | 88 | 18 | 9 | 21 | 22 | 18 | 66 | 15 | 17 | 12 | 14 | 8 |
| Venturada | 23 | 2 | 5 | 6 | 2 | 8 | 26 | 2 | 4 | 7 | 9 | 4 |
| Villa del Prado | 255 | 40 | 59 | 53 | 51 | 52 | 262 | 48 | 59 | 56 | 58 | 41 |
| Villaconejos | 226 | 40 | 43 | 50 | 50 | 43 | 238 | 53 | 39 | 56 | 50 | 40 |
| Villalbilla | 163 | 40 | 38 | 32 | 27 | 26 | 108 | 33 | 23 | 14 | 18 | 20 |
| Villamanrique de Tajo | 49 | 8 | 7 | 9 | 10 | 15 | 46 | 6 | 11 | 8 | 9 | 12 |
| Villamanta | 83 | 14 | 17 | 16 | 22 | 14 | 95 | 18 | 28 | 10 | 24 | 15 |
| Villamantilla | 26 | 3 | 6 | 4 | 6 | 7 | 27 | 8 | 3 | 6 | 5 | 5 |
| Villanueva de la Cañada | 378 | 81 | 73 | 82 | 68 | 74 | 299 | 67 | 58 | 62 | 63 | 49 |
| Villanueva del Pardillo | 128 | 26 | 18 | 28 | 28 | 28 | 213 | 23 | 40 | 39 | 51 | 60 |
| Villanueva de Perales | 28 | 11 | 5 | 3 | 3 | 6 | 31 | 6 | 6 | 5 | 9 | 5 |

5[1004]

Población clasificada por edad, según lugar de residencia.

AMBOS SEXOS

| | EDAD | | | | | | | | | | | |
|---------------------------------|-----------------|---------------|---------------|---------------|---------------|---------------|-----------------|---------------|---------------|---------------|---------------|---------------|
| | De 20 a 24 años | | | | | | De 25 a 29 años | | | | | |
| | Total | 20 años | 21 años | 22 años | 23 años | 24 años | Total | 25 años | 26 años | 27 años | 28 años | 29 años |
| Villar del Olmo | 24 | 6 | 9 | 5 | 2 | 2 | 29 | 8 | 6 | 4 | 6 | 5 |
| Villarejo de Salvanés | 339 | 63 | 63 | 66 | 73 | 74 | 438 | 82 | 109 | 78 | 82 | 87 |
| Villaviciosa de Odón | 952 | 218 | 197 | 187 | 176 | 174 | 725 | 150 | 143 | 141 | 146 | 145 |
| Villavieja del Lozoya | 16 | 2 | 3 | 3 | 3 | 5 | 14 | 3 | 3 | 4 | 2 | 2 |
| Zarzalejo | 74 | 13 | 16 | 14 | 15 | 16 | 84 | 13 | 18 | 15 | 17 | 21 |
| ESTRATOS DE POBLACIÓN | | | | | | | | | | | | |
| Menos de 101 hab. | 52 | 11 | 15 | 10 | 9 | 7 | 60 | 8 | 15 | 13 | 12 | 12 |
| De 101 a 500 hab. | 958 | 178 | 194 | 215 | 182 | 189 | 951 | 209 | 191 | 195 | 188 | 168 |
| De 501 a 1000 hab. | 1.168 | 244 | 209 | 226 | 260 | 229 | 1.106 | 215 | 222 | 232 | 207 | 230 |
| De 1001 a 2000 hab. | 3.615 | 677 | 740 | 740 | 709 | 749 | 3.710 | 725 | 786 | 725 | 726 | 748 |
| De 2001 a 5000 hab. | 7.410 | 1.464 | 1.499 | 1.419 | 1.523 | 1.505 | 7.761 | 1.546 | 1.620 | 1.499 | 1.532 | 1.564 |
| De 5000 a 10000 hab. | 5.403 | 1.063 | 1.098 | 1.034 | 1.116 | 1.092 | 5.897 | 1.187 | 1.164 | 1.156 | 1.189 | 1.201 |
| De 10001 a 20000 hab. | 8.607 | 1.839 | 1.735 | 1.641 | 1.722 | 1.670 | 9.701 | 1.737 | 1.836 | 1.979 | 1.998 | 2.151 |
| De 20001 a 50000 hab. | 22.442 | 4.730 | 4.696 | 4.389 | 4.398 | 4.229 | 21.652 | 4.262 | 4.342 | 4.439 | 4.276 | 4.333 |
| De 50001 a 100000 hab. | 27.524 | 6.134 | 5.681 | 5.346 | 5.165 | 5.198 | 27.149 | 5.280 | 5.294 | 5.524 | 5.488 | 5.563 |
| De 100001 a 200000 hab. | 76.931 | 17.206 | 16.011 | 15.059 | 14.661 | 13.994 | 69.650 | 13.869 | 14.198 | 13.872 | 13.750 | 13.961 |
| Más de 200000 hab. | 271.852 | 52.970 | 54.023 | 54.206 | 55.464 | 55.189 | 260.463 | 55.290 | 54.713 | 52.496 | 49.999 | 47.965 |
| AREA METROPOLITANA | 397.350 | 80.902 | 80.132 | 78.690 | 79.359 | 78.267 | 378.170 | 78.385 | 78.258 | 76.156 | 73.482 | 71.889 |
| Municipio de Madrid | 271.852 | 52.970 | 54.023 | 54.206 | 55.464 | 55.189 | 260.463 | 55.290 | 54.713 | 52.496 | 49.999 | 47.965 |
| Almendra Central | 81.888 | 15.239 | 15.883 | 16.104 | 17.193 | 17.469 | 85.417 | 17.939 | 17.947 | 17.194 | 16.526 | 15.811 |
| Periferia Noroeste | 63.569 | 12.908 | 12.951 | 12.620 | 12.654 | 12.436 | 57.460 | 12.173 | 12.028 | 11.602 | 10.933 | 10.724 |
| Periferia Este | 32.433 | 6.430 | 6.410 | 6.486 | 6.652 | 6.455 | 30.778 | 6.440 | 6.443 | 6.233 | 5.907 | 5.755 |
| Periferia Sur | 93.962 | 18.393 | 18.779 | 18.996 | 18.965 | 18.829 | 86.808 | 18.738 | 18.295 | 17.467 | 16.633 | 15.675 |
| Corona Metropolitana | 125.498 | 27.932 | 26.109 | 24.484 | 23.895 | 23.078 | 117.707 | 23.095 | 23.545 | 23.660 | 23.483 | 23.924 |
| Area Metropolitana Norte | 13.709 | 3.075 | 2.862 | 2.710 | 2.536 | 2.526 | 13.211 | 2.570 | 2.520 | 2.708 | 2.715 | 2.698 |
| Area Metropolitana Este | 28.984 | 6.243 | 5.951 | 5.591 | 5.631 | 5.568 | 29.858 | 5.681 | 5.894 | 6.067 | 5.976 | 6.240 |
| Area Metropolitana Sur | 70.243 | 15.754 | 14.606 | 13.725 | 13.332 | 12.826 | 64.175 | 12.741 | 13.080 | 12.766 | 12.709 | 12.879 |
| Area Metropolitana Oeste | 12.562 | 2.860 | 2.690 | 2.458 | 2.396 | 2.158 | 10.463 | 2.103 | 2.051 | 2.119 | 2.083 | 2.107 |
| MUNICIPIOS NO METROPOLIT. | 28.612 | 5.614 | 5.769 | 5.595 | 5.850 | 5.784 | 29.930 | 5.943 | 6.123 | 5.974 | 5.883 | 6.007 |
| TOTAL MUNICIPIOS PAMAN | 5.378 | 1.005 | 1.135 | 1.059 | 1.109 | 1.070 | 5.534 | 1.122 | 1.142 | 1.095 | 1.102 | 1.073 |
| Sierra Norte | 1.214 | 227 | 233 | 283 | 235 | 236 | 1.180 | 228 | 270 | 225 | 246 | 211 |
| Alto Manzanares | 1.269 | 223 | 288 | 230 | 265 | 263 | 1.288 | 235 | 277 | 251 | 259 | 266 |
| Alto Guadarrama | 2.097 | 396 | 454 | 394 | 438 | 415 | 2.280 | 485 | 443 | 464 | 450 | 438 |
| Sudoccidental | 798 | 159 | 160 | 152 | 171 | 156 | 786 | 174 | 152 | 155 | 147 | 158 |
| CORREDORES DE TRANSPORTE | | | | | | | | | | | | |
| Madrid Municipio | 271.852 | 52.970 | 54.023 | 54.206 | 55.464 | 55.189 | 260.463 | 55.290 | 54.713 | 52.496 | 49.999 | 47.965 |
| Corredor Norte | 17.612 | 3.797 | 3.641 | 3.509 | 3.317 | 3.348 | 17.520 | 3.349 | 3.446 | 3.558 | 3.570 | 3.597 |
| Corredor Henares | 29.828 | 6.374 | 6.108 | 5.768 | 5.842 | 5.736 | 29.925 | 5.816 | 5.977 | 6.071 | 5.905 | 6.156 |
| Corredor N-III | 5.700 | 1.135 | 1.107 | 1.141 | 1.125 | 1.192 | 6.616 | 1.205 | 1.285 | 1.309 | 1.370 | 1.447 |
| Corredor N-IV | 26.515 | 5.877 | 5.486 | 5.179 | 5.104 | 4.869 | 22.467 | 4.691 | 4.627 | 4.537 | 4.252 | 4.360 |
| Corredor Fuenlabrada | 25.175 | 5.407 | 5.134 | 4.907 | 4.954 | 4.773 | 26.461 | 4.993 | 5.260 | 5.247 | 5.347 | 5.614 |
| Corredor N-V | 29.984 | 6.786 | 6.287 | 5.853 | 5.619 | 5.439 | 26.387 | 5.367 | 5.459 | 5.226 | 5.215 | 5.120 |
| Corredor N-VI | 19.296 | 4.170 | 4.115 | 3.722 | 3.784 | 3.505 | 18.261 | 3.617 | 3.614 | 3.686 | 3.707 | 3.637 |

5[1004]

Población clasificada por edad, según lugar de residencia.

AMBOS SEXOS

| | EDAD | | | | | | | | | | | |
|-------------------------|-----------------|---------------|---------------|---------------|---------------|---------------|-----------------|---------------|---------------|---------------|---------------|---------------|
| | De 30 a 34 años | | | | | | De 35 a 39 años | | | | | |
| | Total | 30 años | 31 años | 32 años | 33 años | 34 años | Total | 35 años | 36 años | 37 años | 38 años | 39 años |
| TOTAL COMUNIDAD | 378.826 | 78.823 | 76.968 | 76.013 | 76.114 | 70.908 | 338.018 | 69.767 | 67.016 | 67.581 | 68.403 | 65.251 |
| Acebeda (La) | 2 | 1 | - | - | 1 | - | 4 | 1 | 1 | - | - | 2 |
| Ajalvir | 140 | 32 | 37 | 22 | 26 | 23 | 92 | 23 | 18 | 26 | 17 | 8 |
| Alameda del Valle | 11 | 3 | 3 | - | 1 | 4 | 7 | - | 2 | 2 | 1 | 2 |
| Alamo (El) | 219 | 43 | 42 | 47 | 44 | 43 | 179 | 42 | 35 | 38 | 34 | 30 |
| Alcalá de Henares | 13.140 | 2.590 | 2.596 | 2.646 | 2.726 | 2.582 | 12.497 | 2.520 | 2.551 | 2.581 | 2.493 | 2.352 |
| Alcobendas | 5.442 | 1.118 | 1.101 | 1.044 | 1.079 | 1.100 | 6.087 | 1.100 | 1.120 | 1.213 | 1.318 | 1.336 |
| Alcorcón | 7.572 | 1.590 | 1.468 | 1.470 | 1.537 | 1.507 | 9.008 | 1.497 | 1.589 | 1.773 | 2.078 | 2.071 |
| Aldea del Fresno | 94 | 23 | 17 | 16 | 21 | 17 | 87 | 14 | 25 | 19 | 12 | 17 |
| Algete | 1.209 | 240 | 262 | 241 | 249 | 217 | 853 | 193 | 195 | 176 | 144 | 145 |
| Alpedrete | 270 | 67 | 52 | 41 | 60 | 50 | 223 | 54 | 39 | 43 | 46 | 41 |
| Ambite | 14 | 2 | 3 | 2 | 3 | 4 | 6 | - | 1 | 3 | 1 | 1 |
| Anchuelo | 44 | 10 | 11 | 8 | 6 | 9 | 42 | 6 | 9 | 10 | 5 | 12 |
| Aranjuez | 2.683 | 534 | 555 | 548 | 572 | 474 | 2.321 | 499 | 466 | 437 | 453 | 466 |
| Arganda del Rey | 2.213 | 459 | 436 | 458 | 448 | 412 | 2.037 | 448 | 371 | 402 | 429 | 387 |
| Arroyomolinos | 129 | 20 | 26 | 18 | 30 | 35 | 144 | 35 | 34 | 26 | 21 | 28 |
| Atazar (El) | 6 | 2 | 1 | 1 | 1 | 1 | 5 | 1 | 3 | - | 1 | - |
| Batres | 20 | 5 | 3 | 4 | 2 | 6 | 12 | 2 | 2 | 3 | 2 | 3 |
| Becerril de la Sierra | 147 | 28 | 29 | 30 | 25 | 35 | 132 | 28 | 23 | 29 | 31 | 21 |
| Belmonte de Tajo | 102 | 24 | 19 | 15 | 29 | 15 | 77 | 19 | 17 | 17 | 13 | 11 |
| Berruoco (El) | 30 | 6 | 7 | 5 | 9 | 3 | 15 | 5 | 1 | 4 | 4 | 1 |
| Berzosa del Lozoya | 3 | 1 | - | 1 | 1 | - | 7 | 2 | 2 | 1 | 1 | 1 |
| Boadilla del Monte | 1.130 | 222 | 211 | 230 | 231 | 236 | 1.207 | 239 | 221 | 229 | 263 | 255 |
| Boalo (El) | 148 | 36 | 28 | 31 | 24 | 29 | 99 | 23 | 21 | 21 | 11 | 23 |
| Braojos | 6 | 2 | 1 | 2 | - | 1 | 8 | 3 | 2 | 2 | 1 | - |
| Brea de Tajo | 29 | 5 | 5 | 6 | 8 | 5 | 28 | 7 | 2 | 7 | 7 | 5 |
| Brunete | 207 | 46 | 46 | 30 | 42 | 43 | 214 | 36 | 37 | 44 | 51 | 46 |
| Buitrago del Lozoya | 107 | 22 | 25 | 22 | 22 | 16 | 90 | 23 | 15 | 18 | 16 | 18 |
| Bustarviejo | 83 | 14 | 16 | 12 | 19 | 22 | 63 | 12 | 10 | 18 | 12 | 11 |
| Cabanillas de la Sierra | 31 | 6 | 6 | 7 | 7 | 5 | 20 | 2 | 7 | 4 | 4 | 3 |
| Cabrera (La) | 73 | 12 | 12 | 18 | 18 | 13 | 73 | 8 | 13 | 17 | 16 | 19 |
| Cadalso de los Vidrios | 123 | 18 | 24 | 27 | 29 | 25 | 113 | 25 | 13 | 19 | 26 | 30 |
| Camarma de Esteruelas | 104 | 24 | 21 | 16 | 23 | 20 | 95 | 31 | 15 | 14 | 14 | 21 |
| Campo Real | 174 | 29 | 34 | 35 | 43 | 33 | 154 | 32 | 48 | 31 | 20 | 23 |
| Canencia | 29 | 7 | 5 | 5 | 6 | 6 | 19 | 3 | 1 | 3 | 6 | 6 |
| Carabaña | 80 | 17 | 18 | 13 | 20 | 12 | 58 | 15 | 11 | 7 | 14 | 11 |
| Casarrubuelos | 42 | 9 | 9 | 11 | 7 | 6 | 35 | 8 | 5 | 8 | 8 | 6 |
| Cenicientos | 112 | 25 | 21 | 28 | 17 | 21 | 84 | 17 | 23 | 15 | 17 | 12 |
| Cercedilla | 311 | 57 | 70 | 56 | 69 | 59 | 224 | 48 | 50 | 46 | 47 | 33 |
| Cervera de Buitrago | 3 | 1 | 2 | - | - | - | 1 | - | - | 1 | - | - |
| Ciempozuelos | 975 | 222 | 200 | 178 | 191 | 184 | 749 | 172 | 162 | 154 | 127 | 134 |
| Cobefía | 128 | 20 | 23 | 30 | 32 | 23 | 105 | 22 | 24 | 24 | 14 | 21 |
| Colmenar de Oreja | 405 | 85 | 77 | 72 | 93 | 78 | 302 | 57 | 70 | 61 | 61 | 53 |
| Colmenar del Arroyo | 38 | 13 | 9 | 4 | 8 | 4 | 31 | 12 | 6 | 7 | 3 | 3 |
| Colmenar Viejo | 2.107 | 458 | 401 | 438 | 425 | 385 | 1.807 | 349 | 374 | 381 | 347 | 356 |
| Colmenarejo | 219 | 48 | 49 | 41 | 38 | 43 | 200 | 46 | 35 | 47 | 32 | 40 |
| Collado Mediano | 184 | 41 | 37 | 36 | 34 | 36 | 154 | 28 | 34 | 33 | 25 | 34 |
| Collado Villalba | 2.599 | 545 | 558 | 519 | 495 | 482 | 2.159 | 477 | 419 | 415 | 427 | 421 |
| Corpa | 23 | 1 | 4 | 8 | 7 | 3 | 22 | 6 | 6 | 1 | 4 | 5 |
| Coslada | 7.781 | 1.453 | 1.488 | 1.619 | 1.675 | 1.546 | 7.591 | 1.552 | 1.479 | 1.530 | 1.585 | 1.445 |
| Cubas | 72 | 13 | 16 | 14 | 17 | 12 | 56 | 11 | 10 | 14 | 12 | 9 |
| Chapinería | 62 | 11 | 14 | 14 | 13 | 10 | 37 | 13 | 11 | 3 | 5 | 5 |
| Chinchón | 278 | 67 | 49 | 55 | 60 | 47 | 220 | 51 | 50 | 46 | 43 | 30 |
| Deganzo de Arriba | 161 | 35 | 39 | 25 | 31 | 31 | 150 | 32 | 37 | 26 | 32 | 23 |
| Escorial (El) | 556 | 112 | 122 | 127 | 98 | 97 | 470 | 88 | 89 | 102 | 105 | 86 |
| Estremera | 77 | 21 | 17 | 11 | 14 | 14 | 72 | 18 | 16 | 14 | 14 | 10 |

5[1004]

Población clasificada por edad, según lugar de residencia.

AMBOS SEXOS

| | EDAD | | | | | | | | | | | |
|-------------------------------|-----------------|---------|---------|---------|---------|---------|-----------------|---------|---------|---------|---------|---------|
| | De 30 a 34 años | | | | | | De 35 a 39 años | | | | | |
| | Total | 30 años | 31 años | 32 años | 33 años | 34 años | Total | 35 años | 36 años | 37 años | 38 años | 39 años |
| Fresnedillas | 41 | 7 | 11 | 9 | 6 | 8 | 23 | 1 | 3 | 5 | 7 | 7 |
| Fresno de Torote | 16 | 3 | 3 | 5 | 3 | 2 | 10 | - | 4 | 3 | 2 | 1 |
| Fuenlabrada | 19.480 | 3.498 | 3.754 | 3.865 | 4.273 | 4.090 | 17.489 | 3.978 | 3.817 | 3.616 | 3.337 | 2.741 |
| Fuente el Saz de Jarama | 251 | 59 | 42 | 53 | 46 | 51 | 195 | 38 | 39 | 43 | 36 | 39 |
| Fuentidueña de Tajo | 99 | 25 | 17 | 22 | 17 | 18 | 79 | 14 | 19 | 16 | 16 | 14 |
| Galapagar | 841 | 176 | 169 | 179 | 172 | 145 | 711 | 133 | 146 | 152 | 139 | 141 |
| Garganta de los Montes | 25 | 5 | 6 | 3 | 3 | 8 | 24 | 5 | 3 | 4 | 9 | 3 |
| Gargantilla del Lozoya | 13 | 1 | 5 | 4 | 1 | 2 | 18 | 5 | 6 | 2 | 3 | 2 |
| Gascones | 10 | 2 | 4 | 1 | 2 | 1 | 6 | - | 3 | 1 | 1 | 1 |
| Getafe | 8.525 | 1.773 | 1.723 | 1.664 | 1.747 | 1.618 | 8.699 | 1.645 | 1.532 | 1.723 | 1.880 | 1.919 |
| Grifón | 206 | 43 | 34 | 40 | 43 | 46 | 215 | 52 | 39 | 47 | 36 | 41 |
| Guadalix de la Sierra | 119 | 28 | 29 | 21 | 23 | 18 | 93 | 22 | 16 | 17 | 19 | 19 |
| Guadarrama | 561 | 122 | 112 | 109 | 112 | 106 | 490 | 95 | 108 | 96 | 102 | 89 |
| Hiruela (La) | 3 | 2 | - | 1 | - | - | 1 | - | - | - | - | 1 |
| Horcajo de la Sierra | 9 | 1 | 2 | 4 | 1 | 1 | 4 | 2 | 1 | - | - | 1 |
| Horcajuelo de la Sierra | 6 | 1 | 3 | - | 2 | - | 3 | 1 | 1 | 1 | - | - |
| Hoyo de Manzanares | 336 | 85 | 75 | 63 | 57 | 56 | 244 | 57 | 50 | 39 | 51 | 47 |
| Humanes de Madrid | 877 | 207 | 178 | 170 | 146 | 176 | 597 | 125 | 131 | 137 | 109 | 95 |
| Leganés | 10.392 | 2.243 | 2.201 | 2.040 | 1.994 | 1.914 | 11.723 | 1.935 | 2.106 | 2.401 | 2.639 | 2.642 |
| Loeches | 201 | 53 | 45 | 41 | 29 | 33 | 124 | 24 | 37 | 21 | 19 | 23 |
| Lozoya | 25 | 4 | 7 | 2 | 7 | 5 | 22 | 2 | 4 | 7 | 7 | 2 |
| Lozoyuela-Navas-Sieteiglesias | 57 | 15 | 10 | 12 | 8 | 12 | 34 | 8 | 10 | 5 | 8 | 3 |
| Madarcos | - | - | - | - | - | - | 2 | 1 | - | - | - | 1 |
| Madrid | 218.202 | 47.271 | 45.265 | 43.670 | 42.892 | 39.104 | 176.700 | 37.789 | 35.537 | 34.794 | 34.998 | 33.582 |
| Centro | 11.629 | 2.529 | 2.409 | 2.309 | 2.305 | 2.077 | 8.700 | 2.052 | 1.806 | 1.718 | 1.619 | 1.505 |
| Palacio | 2.016 | 428 | 431 | 412 | 395 | 350 | 1.540 | 373 | 295 | 307 | 301 | 264 |
| Embajadores | 3.738 | 801 | 761 | 756 | 744 | 676 | 2.714 | 621 | 593 | 523 | 511 | 466 |
| Cortes | 999 | 213 | 197 | 209 | 212 | 168 | 762 | 183 | 158 | 156 | 129 | 136 |
| Justicia | 1.469 | 352 | 299 | 269 | 282 | 267 | 1.124 | 221 | 225 | 238 | 212 | 228 |
| Universidad | 2.765 | 596 | 595 | 538 | 536 | 500 | 2.111 | 537 | 440 | 407 | 383 | 344 |
| Sol | 642 | 139 | 126 | 125 | 136 | 116 | 449 | 117 | 95 | 87 | 83 | 67 |
| Arganzuela | 9.475 | 1.894 | 1.840 | 1.864 | 1.961 | 1.916 | 8.292 | 1.770 | 1.735 | 1.589 | 1.595 | 1.603 |
| Imperial | 1.552 | 342 | 321 | 288 | 323 | 278 | 1.345 | 268 | 266 | 294 | 251 | 266 |
| Acacias (Las) | 2.371 | 401 | 422 | 501 | 516 | 531 | 2.453 | 518 | 484 | 459 | 502 | 490 |
| Chopera (La) | 1.726 | 374 | 343 | 319 | 349 | 341 | 1.349 | 289 | 288 | 269 | 241 | 262 |
| Legazpi | 344 | 61 | 75 | 62 | 71 | 75 | 336 | 85 | 67 | 55 | 53 | 76 |
| Delicias (Las) | 1.463 | 305 | 280 | 295 | 294 | 289 | 1.293 | 264 | 301 | 218 | 249 | 261 |
| Palos de Moguer | 1.978 | 397 | 387 | 394 | 405 | 395 | 1.491 | 338 | 322 | 290 | 295 | 246 |
| Atocha | 41 | 14 | 12 | 5 | 3 | 7 | 25 | 8 | 7 | 4 | 4 | 2 |
| Retiro | 8.635 | 1.737 | 1.769 | 1.672 | 1.830 | 1.627 | 8.218 | 1.711 | 1.607 | 1.581 | 1.623 | 1.696 |
| Pacífico | 2.543 | 498 | 528 | 483 | 557 | 477 | 2.311 | 487 | 474 | 447 | 428 | 475 |
| Adelfas | 1.027 | 196 | 196 | 208 | 217 | 210 | 1.081 | 214 | 216 | 217 | 213 | 221 |
| Estrella | 1.605 | 321 | 307 | 302 | 341 | 334 | 1.760 | 328 | 347 | 327 | 371 | 387 |
| Ibiza | 1.799 | 361 | 391 | 361 | 365 | 321 | 1.602 | 380 | 292 | 329 | 277 | 324 |
| Jerónimos | 581 | 117 | 129 | 113 | 128 | 94 | 422 | 92 | 87 | 80 | 90 | 73 |
| Niño Jesús | 1.080 | 244 | 218 | 205 | 222 | 191 | 1.042 | 210 | 191 | 181 | 244 | 216 |
| Salamanca | 11.119 | 2.397 | 2.309 | 2.239 | 2.208 | 1.966 | 9.086 | 1.947 | 1.829 | 1.746 | 1.829 | 1.735 |
| Recoletos | 1.187 | 225 | 273 | 248 | 240 | 201 | 917 | 197 | 192 | 186 | 184 | 158 |
| Goya | 2.353 | 486 | 500 | 474 | 465 | 428 | 1.972 | 427 | 396 | 382 | 391 | 376 |
| Fuente del Berro | 1.655 | 361 | 325 | 345 | 328 | 296 | 1.354 | 278 | 257 | 258 | 268 | 293 |
| Guindalera | 3.124 | 740 | 627 | 635 | 589 | 533 | 2.424 | 556 | 455 | 469 | 488 | 456 |
| Lista | 1.632 | 358 | 351 | 298 | 328 | 297 | 1.424 | 293 | 305 | 259 | 291 | 276 |
| Castellana | 1.168 | 227 | 233 | 239 | 258 | 211 | 995 | 196 | 224 | 192 | 207 | 176 |

5[1004]

Población clasificada por edad, según lugar de residencia.

AMBOS SEXOS

| | EDAD | | | | | | | | | | | |
|----------------------------|-----------------|---------|---------|---------|---------|---------|-----------------|---------|---------|---------|---------|---------|
| | De 30 a 34 años | | | | | | De 35 a 39 años | | | | | |
| | Total | 30 años | 31 años | 32 años | 33 años | 34 años | Total | 35 años | 36 años | 37 años | 38 años | 39 años |
| Chamartín | 10.988 | 2.313 | 2.233 | 2.219 | 2.183 | 2.040 | 9.422 | 1.950 | 1.931 | 1.913 | 1.799 | 1.829 |
| El Viso | 1.057 | 228 | 222 | 209 | 191 | 207 | 914 | 172 | 180 | 215 | 166 | 181 |
| Prosperidad | 3.079 | 623 | 595 | 621 | 625 | 615 | 2.867 | 588 | 598 | 567 | 589 | 545 |
| Ciudad Jardín | 1.534 | 296 | 310 | 302 | 316 | 310 | 1.303 | 283 | 259 | 247 | 272 | 242 |
| Hispanoamérica | 2.208 | 472 | 449 | 419 | 458 | 410 | 1.869 | 384 | 409 | 357 | 341 | 378 |
| Nueva España | 1.499 | 341 | 305 | 314 | 289 | 250 | 1.224 | 257 | 217 | 258 | 245 | 247 |
| Castilla | 1.611 | 353 | 352 | 354 | 304 | 248 | 1.245 | 266 | 268 | 269 | 206 | 236 |
| Tetuán | 11.041 | 2.276 | 2.380 | 2.218 | 2.110 | 2.057 | 8.750 | 1.900 | 1.793 | 1.750 | 1.661 | 1.646 |
| Bellas Vistas | 2.054 | 420 | 430 | 397 | 388 | 419 | 1.767 | 362 | 360 | 369 | 348 | 328 |
| Cuatro Caminos | 2.758 | 541 | 630 | 562 | 515 | 510 | 2.272 | 487 | 457 | 462 | 424 | 442 |
| Castillejos | 1.662 | 348 | 342 | 322 | 308 | 342 | 1.331 | 280 | 295 | 242 | 250 | 264 |
| Almenara | 1.458 | 307 | 321 | 289 | 281 | 260 | 1.068 | 272 | 222 | 197 | 199 | 178 |
| Valdeacederas | 1.639 | 335 | 343 | 338 | 328 | 295 | 1.189 | 264 | 234 | 243 | 228 | 220 |
| Berruete | 1.470 | 325 | 314 | 310 | 290 | 231 | 1.123 | 235 | 225 | 237 | 212 | 214 |
| Chamberí | 11.763 | 2.526 | 2.361 | 2.390 | 2.333 | 2.153 | 9.623 | 2.074 | 1.939 | 1.933 | 1.879 | 1.798 |
| Gaztambide | 2.045 | 440 | 419 | 406 | 386 | 394 | 1.690 | 338 | 353 | 342 | 347 | 310 |
| Arapiles | 2.116 | 469 | 412 | 440 | 431 | 364 | 1.801 | 371 | 379 | 364 | 353 | 334 |
| Trafalgar | 2.151 | 429 | 414 | 426 | 429 | 453 | 1.765 | 402 | 338 | 366 | 338 | 321 |
| Almagro | 1.546 | 356 | 300 | 309 | 303 | 278 | 1.150 | 244 | 224 | 231 | 223 | 228 |
| Ríos Rosas | 2.286 | 471 | 465 | 496 | 452 | 402 | 1.855 | 430 | 358 | 363 | 363 | 341 |
| Vallehermoso | 1.619 | 361 | 351 | 313 | 332 | 262 | 1.362 | 289 | 287 | 267 | 255 | 264 |
| Fuencarral-El Pardo | 14.054 | 2.761 | 2.936 | 2.777 | 2.821 | 2.759 | 13.838 | 2.768 | 2.632 | 2.714 | 2.774 | 2.950 |
| El Pardo | 347 | 89 | 65 | 71 | 64 | 58 | 278 | 56 | 53 | 56 | 60 | 53 |
| Fuentelarreina | 157 | 36 | 46 | 29 | 24 | 22 | 186 | 28 | 31 | 40 | 42 | 45 |
| Peña Grande | 3.785 | 691 | 795 | 763 | 791 | 745 | 3.658 | 721 | 682 | 726 | 757 | 772 |
| El Pilar | 3.623 | 748 | 822 | 719 | 659 | 675 | 3.362 | 666 | 625 | 660 | 685 | 726 |
| La Paz | 2.974 | 467 | 548 | 598 | 656 | 705 | 3.813 | 758 | 722 | 732 | 778 | 823 |
| Valverde | 2.381 | 564 | 494 | 455 | 461 | 407 | 1.708 | 398 | 355 | 336 | 279 | 340 |
| Mirasierra | 691 | 150 | 145 | 117 | 149 | 130 | 754 | 129 | 153 | 148 | 156 | 168 |
| El Goloso | 96 | 16 | 21 | 25 | 17 | 17 | 79 | 12 | 11 | 16 | 17 | 23 |
| Moncloa-Aravaca | 7.456 | 1.647 | 1.492 | 1.480 | 1.476 | 1.361 | 6.624 | 1.357 | 1.358 | 1.310 | 1.354 | 1.245 |
| Casa de Campo | 871 | 194 | 161 | 185 | 168 | 163 | 661 | 143 | 140 | 129 | 140 | 109 |
| Argüelles | 2.041 | 434 | 427 | 426 | 405 | 349 | 1.691 | 353 | 374 | 311 | 330 | 323 |
| Ciudad Universitaria | 1.071 | 231 | 206 | 211 | 216 | 207 | 1.004 | 212 | 198 | 197 | 204 | 193 |
| Valdezarza | 2.554 | 570 | 548 | 475 | 503 | 458 | 2.270 | 476 | 473 | 463 | 452 | 406 |
| Valdemarín | 43 | 12 | 10 | 9 | 6 | 6 | 66 | 13 | 9 | 18 | 9 | 17 |
| El Plantío | 147 | 48 | 24 | 28 | 28 | 19 | 103 | 22 | 21 | 18 | 19 | 23 |
| Aravaca | 729 | 158 | 116 | 146 | 150 | 159 | 629 | 138 | 143 | 174 | 200 | 174 |
| Latina | 17.468 | 3.833 | 3.564 | 3.472 | 3.485 | 3.114 | 13.958 | 3.017 | 2.712 | 2.778 | 2.861 | 2.590 |
| Los Cármenes | 928 | 227 | 195 | 178 | 184 | 144 | 713 | 161 | 152 | 147 | 128 | 125 |
| Puerta del Ángel | 3.638 | 781 | 781 | 719 | 704 | 653 | 2.674 | 600 | 558 | 498 | 517 | 501 |
| Lucero | 2.547 | 551 | 534 | 528 | 482 | 452 | 1.908 | 457 | 366 | 383 | 409 | 293 |
| Aluche | 5.044 | 1.078 | 1.022 | 990 | 1.062 | 892 | 4.413 | 906 | 860 | 873 | 906 | 868 |
| Campamento | 1.568 | 337 | 307 | 329 | 314 | 281 | 1.173 | 271 | 212 | 239 | 245 | 206 |
| Las Águilas-Cuatro Vientos | 3.743 | 859 | 725 | 728 | 739 | 692 | 3.077 | 622 | 564 | 638 | 656 | 597 |
| Carabanchel | 16.221 | 3.639 | 3.362 | 3.322 | 3.107 | 2.791 | 12.662 | 2.663 | 2.540 | 2.552 | 2.586 | 2.321 |
| Comillas | 1.949 | 398 | 413 | 410 | 385 | 343 | 1.477 | 306 | 294 | 301 | 289 | 287 |
| Opañel | 2.458 | 535 | 472 | 508 | 494 | 449 | 1.954 | 407 | 392 | 404 | 390 | 361 |
| San Isidro | 2.885 | 684 | 556 | 603 | 559 | 483 | 2.134 | 454 | 417 | 443 | 434 | 386 |
| Vista Alegre | 3.447 | 774 | 727 | 710 | 662 | 574 | 2.799 | 597 | 584 | 527 | 597 | 494 |
| Puerta Bonita | 2.022 | 453 | 438 | 402 | 388 | 341 | 1.531 | 319 | 310 | 279 | 324 | 299 |
| Buenvista | 1.498 | 349 | 338 | 295 | 259 | 257 | 1.241 | 249 | 227 | 270 | 259 | 236 |
| Abrantes | 1.962 | 446 | 418 | 394 | 360 | 344 | 1.526 | 331 | 316 | 328 | 293 | 258 |

5[1004]

Población clasificada por edad, según lugar de residencia.

AMBOS SEXOS

| | EDAD | | | | | | | | | | | |
|------------------------------|-----------------|---------|---------|---------|---------|---------|-----------------|---------|---------|---------|---------|---------|
| | De 30 a 34 años | | | | | | De 35 a 39 años | | | | | |
| | Total | 30 años | 31 años | 32 años | 33 años | 34 años | Total | 35 años | 36 años | 37 años | 38 años | 39 años |
| Usara | 8.633 | 1.936 | 1.822 | 1.715 | 1.684 | 1.476 | 6.263 | 1.375 | 1.282 | 1.288 | 1.209 | 1.109 |
| Orcasitas | 1.520 | 330 | 304 | 301 | 326 | 259 | 1.128 | 244 | 235 | 215 | 240 | 194 |
| Orcasur | 797 | 181 | 178 | 143 | 149 | 146 | 552 | 121 | 127 | 108 | 102 | 94 |
| San Fermín | 974 | 228 | 205 | 198 | 189 | 154 | 668 | 130 | 124 | 131 | 140 | 143 |
| Almendrales | 1.229 | 282 | 257 | 260 | 228 | 202 | 844 | 195 | 165 | 173 | 162 | 149 |
| Moscardó | 2.020 | 450 | 425 | 387 | 413 | 345 | 1.498 | 355 | 334 | 316 | 257 | 236 |
| Zofio | 874 | 197 | 190 | 174 | 158 | 155 | 681 | 143 | 139 | 150 | 128 | 121 |
| Pradolongo | 1.219 | 268 | 263 | 252 | 221 | 215 | 892 | 187 | 158 | 195 | 180 | 172 |
| Puente de Vallecas | 17.400 | 3.894 | 3.699 | 3.555 | 3.374 | 2.878 | 12.080 | 2.709 | 2.531 | 2.311 | 2.427 | 2.102 |
| Entrevías | 2.865 | 662 | 639 | 562 | 517 | 485 | 2.015 | 427 | 407 | 398 | 420 | 363 |
| San Diego | 2.900 | 640 | 619 | 612 | 570 | 459 | 1.990 | 491 | 376 | 391 | 374 | 358 |
| Palomeras Bajas | 1.963 | 432 | 400 | 423 | 384 | 324 | 1.610 | 347 | 347 | 290 | 361 | 265 |
| Palomeras Sureste | 3.681 | 839 | 787 | 720 | 726 | 609 | 2.241 | 487 | 469 | 451 | 444 | 390 |
| Portazgo | 2.236 | 513 | 465 | 480 | 428 | 350 | 1.565 | 341 | 328 | 283 | 325 | 288 |
| Numancia | 3.755 | 808 | 789 | 758 | 749 | 651 | 2.659 | 616 | 604 | 498 | 503 | 438 |
| Moratalaz | 6.797 | 1.544 | 1.415 | 1.368 | 1.275 | 1.195 | 5.484 | 1.149 | 1.091 | 1.118 | 1.058 | 1.068 |
| Pavones | 756 | 176 | 153 | 141 | 149 | 137 | 702 | 156 | 114 | 161 | 135 | 136 |
| Marroquina | 1.861 | 404 | 390 | 354 | 371 | 342 | 1.490 | 305 | 308 | 314 | 273 | 290 |
| Media Legua | 1.329 | 279 | 257 | 268 | 257 | 268 | 1.342 | 259 | 261 | 270 | 295 | 257 |
| Fontarrón | 1.350 | 343 | 312 | 296 | 215 | 184 | 933 | 225 | 188 | 185 | 156 | 179 |
| Vinateros | 1.501 | 342 | 303 | 309 | 283 | 264 | 1.017 | 204 | 220 | 188 | 199 | 206 |
| Ciudad Lineal | 16.833 | 3.660 | 3.501 | 3.398 | 3.337 | 2.937 | 13.295 | 2.882 | 2.725 | 2.585 | 2.594 | 2.509 |
| Ventas | 4.062 | 919 | 865 | 797 | 811 | 670 | 2.881 | 645 | 595 | 584 | 537 | 520 |
| Pueblo Nuevo | 4.582 | 1.012 | 954 | 939 | 862 | 815 | 3.560 | 769 | 724 | 698 | 755 | 614 |
| Quintana | 2.156 | 477 | 442 | 432 | 412 | 393 | 1.503 | 362 | 315 | 283 | 273 | 270 |
| Concepción | 1.804 | 393 | 400 | 364 | 369 | 278 | 1.393 | 321 | 279 | 257 | 259 | 277 |
| San Pascual | 1.665 | 330 | 317 | 330 | 356 | 332 | 1.565 | 334 | 325 | 290 | 297 | 319 |
| San Juan Bautista | 669 | 118 | 142 | 142 | 146 | 121 | 715 | 128 | 156 | 153 | 138 | 140 |
| Colina | 439 | 99 | 94 | 85 | 84 | 77 | 391 | 74 | 65 | 74 | 85 | 93 |
| Atalaya | 113 | 33 | 23 | 25 | 18 | 16 | 85 | 17 | 20 | 12 | 17 | 19 |
| Costillares | 1.343 | 279 | 264 | 284 | 281 | 235 | 1.202 | 232 | 246 | 234 | 233 | 257 |
| Hortaleza | 9.780 | 2.082 | 1.988 | 1.932 | 1.929 | 1.849 | 8.668 | 1.804 | 1.694 | 1.699 | 1.753 | 1.718 |
| Palomas | 126 | 23 | 28 | 18 | 34 | 23 | 182 | 35 | 31 | 37 | 34 | 45 |
| Plovera | 221 | 48 | 49 | 44 | 41 | 39 | 260 | 42 | 42 | 58 | 65 | 53 |
| Canillas | 3.602 | 767 | 748 | 702 | 684 | 701 | 2.891 | 623 | 597 | 540 | 585 | 566 |
| Pinar del Rey | 4.184 | 899 | 846 | 816 | 821 | 802 | 3.722 | 798 | 710 | 722 | 780 | 712 |
| Apostol Santiago | 1.061 | 243 | 218 | 208 | 223 | 169 | 771 | 153 | 168 | 155 | 139 | 156 |
| Valdefuentes | 586 | 102 | 99 | 144 | 126 | 115 | 842 | 153 | 146 | 187 | 170 | 186 |
| Villaverde | 8.655 | 2.105 | 1.856 | 1.681 | 1.634 | 1.379 | 6.189 | 1.345 | 1.228 | 1.194 | 1.264 | 1.158 |
| San Andrés | 2.778 | 692 | 583 | 557 | 530 | 416 | 1.871 | 434 | 395 | 364 | 379 | 299 |
| San Cristobal | 1.140 | 306 | 278 | 189 | 205 | 162 | 558 | 125 | 107 | 98 | 112 | 116 |
| Butarque | 472 | 108 | 86 | 86 | 93 | 99 | 495 | 93 | 103 | 102 | 110 | 87 |
| Los Rosales | 1.584 | 358 | 356 | 318 | 284 | 268 | 1.296 | 280 | 247 | 243 | 264 | 262 |
| Los Angeles | 2.681 | 641 | 553 | 531 | 522 | 434 | 1.969 | 413 | 376 | 387 | 399 | 394 |
| Villa de Vallecas | 5.411 | 1.205 | 1.151 | 1.121 | 990 | 944 | 4.342 | 972 | 843 | 829 | 863 | 835 |
| Casco Histórico de Vallecas | 2.384 | 517 | 499 | 485 | 450 | 433 | 2.069 | 455 | 399 | 391 | 414 | 410 |
| Santa Eugenia | 3.027 | 688 | 652 | 636 | 540 | 511 | 2.273 | 517 | 444 | 438 | 449 | 425 |
| Vicálvaro | 2.921 | 671 | 663 | 580 | 539 | 468 | 1.909 | 396 | 368 | 394 | 413 | 338 |
| Casco Histórico de Vicálvaro | 1.702 | 367 | 389 | 353 | 310 | 283 | 1.091 | 214 | 227 | 235 | 228 | 187 |
| Ambroz | 1.219 | 304 | 274 | 227 | 229 | 185 | 818 | 182 | 141 | 159 | 185 | 151 |

5[1004]

Población clasificada por edad, según lugar de residencia.

AMBOS SEXOS

| | EDAD | | | | | | | | | | | |
|----------------------------|-----------------|---------|---------|---------|---------|---------|-----------------|---------|---------|---------|---------|---------|
| | De 30 a 34 años | | | | | | De 35 a 39 años | | | | | |
| | Total | 30 años | 31 años | 32 años | 33 años | 34 años | Total | 35 años | 36 años | 37 años | 38 años | 39 años |
| San Blas | 9.638 | 2.186 | 2.063 | 1.919 | 1.840 | 1.630 | 6.854 | 1.528 | 1.407 | 1.334 | 1.338 | 1.247 |
| Simancas | 1.729 | 400 | 386 | 370 | 315 | 258 | 1.138 | 282 | 260 | 200 | 214 | 182 |
| Hellín | 948 | 226 | 189 | 188 | 206 | 139 | 471 | 114 | 105 | 90 | 85 | 77 |
| Amposta | 806 | 226 | 183 | 131 | 133 | 133 | 433 | 84 | 98 | 95 | 70 | 86 |
| Arcos | 1.684 | 407 | 389 | 316 | 324 | 248 | 1.101 | 255 | 218 | 210 | 214 | 204 |
| Rosas | 858 | 138 | 169 | 177 | 178 | 196 | 995 | 197 | 197 | 197 | 203 | 201 |
| Rejas | 525 | 131 | 111 | 105 | 87 | 91 | 295 | 81 | 59 | 55 | 57 | 43 |
| Canillejas | 2.594 | 541 | 541 | 535 | 509 | 468 | 2.027 | 425 | 381 | 412 | 429 | 380 |
| El Salvador | 494 | 117 | 95 | 97 | 88 | 97 | 394 | 90 | 89 | 75 | 66 | 74 |
| Barajas | 2.285 | 436 | 452 | 439 | 471 | 487 | 2.443 | 420 | 486 | 458 | 499 | 580 |
| Alameda de Osuna | 1.054 | 172 | 194 | 211 | 237 | 240 | 1.491 | 221 | 271 | 294 | 297 | 408 |
| Aeropuerto | 231 | 46 | 54 | 40 | 41 | 50 | 162 | 33 | 47 | 24 | 30 | 28 |
| Casco Histórico de Barajas | 592 | 133 | 112 | 110 | 115 | 122 | 515 | 107 | 107 | 95 | 117 | 89 |
| Timón | 349 | 75 | 78 | 67 | 64 | 65 | 230 | 51 | 53 | 39 | 47 | 40 |
| Corralejos | 59 | 10 | 14 | 11 | 14 | 10 | 45 | 8 | 8 | 6 | 8 | 15 |
| Majadahonda | 2.489 | 446 | 488 | 485 | 545 | 525 | 2.875 | 577 | 506 | 595 | 586 | 611 |
| Manzanares el Real | 182 | 40 | 47 | 36 | 39 | 20 | 155 | 35 | 27 | 35 | 27 | 31 |
| Meco | 262 | 57 | 45 | 55 | 51 | 54 | 196 | 46 | 49 | 38 | 29 | 34 |
| Mejorada del Campo | 1.454 | 264 | 282 | 288 | 317 | 303 | 1.473 | 326 | 307 | 303 | 281 | 256 |
| Miraflores de la Sierra | 189 | 49 | 42 | 34 | 32 | 32 | 150 | 32 | 34 | 32 | 26 | 26 |
| Molar (El) | 233 | 51 | 52 | 45 | 40 | 45 | 165 | 41 | 22 | 44 | 32 | 26 |
| Molinos (Los) | 219 | 62 | 41 | 48 | 38 | 30 | 129 | 28 | 28 | 27 | 22 | 24 |
| Montejo de la Sierra | 26 | 6 | 7 | 6 | 4 | 3 | 14 | 6 | 2 | 2 | 3 | 1 |
| Moraleja de Enmedio | 123 | 26 | 31 | 18 | 24 | 24 | 102 | 31 | 17 | 20 | 20 | 14 |
| Moralzarzal | 190 | 41 | 46 | 27 | 33 | 43 | 136 | 35 | 21 | 30 | 27 | 23 |
| Morata de Tajuña | 364 | 81 | 72 | 68 | 64 | 79 | 332 | 85 | 57 | 66 | 64 | 60 |
| Móstoles | 15.930 | 2.927 | 2.999 | 3.319 | 3.404 | 3.281 | 19.376 | 3.599 | 3.728 | 3.968 | 4.161 | 3.920 |
| Navacerrada | 161 | 32 | 38 | 29 | 35 | 27 | 121 | 24 | 27 | 23 | 29 | 18 |
| Navalafuente | 19 | 6 | 5 | 4 | 2 | 2 | 29 | 7 | 4 | 3 | 11 | 4 |
| Navalagamella | 41 | 7 | 9 | 11 | 4 | 10 | 43 | 5 | 13 | 8 | 8 | 9 |
| Navalcarnero | 773 | 157 | 162 | 177 | 136 | 141 | 665 | 141 | 131 | 113 | 140 | 140 |
| Navarredonda | 12 | 2 | 4 | 2 | 1 | 3 | 3 | 1 | 1 | - | 1 | - |
| Navas del Rey | 72 | 22 | 18 | 7 | 16 | 9 | 57 | 14 | 10 | 13 | 7 | 13 |
| Nuevo Baztan | 41 | 9 | 7 | 11 | 7 | 7 | 43 | 11 | 5 | 6 | 7 | 14 |
| Olmeda de las Fuentes | 15 | 3 | 2 | 5 | 4 | 1 | 2 | - | - | - | 2 | - |
| Orusco | 39 | 6 | 16 | 5 | 6 | 6 | 20 | 3 | 4 | 5 | 3 | 5 |
| Paracuellos del Jarama | 345 | 70 | 71 | 66 | 71 | 67 | 358 | 76 | 66 | 72 | 67 | 77 |
| Parla | 6.066 | 1.088 | 1.152 | 1.249 | 1.315 | 1.282 | 7.066 | 1.364 | 1.416 | 1.420 | 1.513 | 1.353 |
| Patones | 19 | 1 | 3 | 5 | 5 | 5 | 27 | 8 | 7 | 1 | 8 | 3 |
| Pedrezuela | 62 | 15 | 14 | 12 | 13 | 8 | 55 | 13 | 11 | 13 | 7 | 11 |
| Pelayos de la Presa | 60 | 12 | 13 | 13 | 11 | 11 | 65 | 15 | 10 | 12 | 18 | 10 |
| Perales de Tajuña | 158 | 28 | 36 | 42 | 26 | 26 | 115 | 27 | 25 | 19 | 26 | 18 |
| Pezuela de las Torres | 27 | 3 | 5 | 7 | 3 | 9 | 23 | 5 | 4 | 5 | 5 | 4 |
| Pinilla del Valle | 9 | 3 | 1 | 1 | 2 | 2 | 6 | 3 | 1 | 1 | - | 1 |
| Pinto | 1.867 | 375 | 379 | 378 | 379 | 356 | 1.840 | 355 | 353 | 379 | 378 | 375 |
| Piñuecar | 1 | - | 1 | - | - | - | 8 | 4 | - | 1 | 3 | - |
| Pozuelo de Alarcón | 2.892 | 620 | 563 | 574 | 578 | 557 | 3.464 | 625 | 624 | 689 | 747 | 779 |
| Pozuelo del Rey | 20 | 5 | 6 | 3 | 5 | 1 | 14 | 3 | 4 | 4 | 1 | 2 |
| Prádena del Rincón | 4 | - | 1 | 1 | 1 | 1 | 3 | 1 | - | - | 2 | - |
| Puebla de la Sierra | 3 | - | 2 | 1 | - | - | 1 | 1 | - | - | - | - |
| Puentes Viejas | 23 | 7 | 5 | 5 | 2 | 4 | 14 | 1 | - | 2 | 7 | 4 |
| Quijorna | 43 | 6 | 11 | 13 | 7 | 6 | 48 | 6 | 15 | 10 | 8 | 9 |
| Rascafría | 104 | 24 | 21 | 20 | 17 | 22 | 92 | 20 | 19 | 19 | 18 | 16 |
| Redueña | 4 | - | - | 1 | 1 | 2 | 5 | 1 | - | - | 4 | - |
| Ribatejada | 16 | 1 | 4 | 5 | 4 | 2 | 14 | 3 | 3 | 5 | 1 | 2 |

5[1004]

Población clasificada por edad, según lugar de residencia.

AMBOS SEXOS

| | EDAD | | | | | | | | | | | |
|-----------------------------|-----------------|---------|---------|---------|---------|---------|-----------------|---------|---------|---------|---------|---------|
| | De 30 a 34 años | | | | | | De 35 a 39 años | | | | | |
| | Total | 30 años | 31 años | 32 años | 33 años | 34 años | Total | 35 años | 36 años | 37 años | 38 años | 39 años |
| Rivas-Vaciamadrid | 2.660 | 495 | 531 | 571 | 557 | 506 | 1.961 | 473 | 453 | 391 | 346 | 298 |
| Robledillo de la Jara | 2 | 1 | - | - | - | 1 | - | - | - | - | - | - |
| Robledo de Chavela | 138 | 35 | 30 | 21 | 27 | 23 | 91 | 24 | 19 | 13 | 17 | 18 |
| Robregordo | 2 | - | - | - | 1 | 1 | 5 | 1 | - | 1 | 1 | 2 |
| Rozas de Madrid (Las) | 3.244 | 584 | 640 | 696 | 675 | 649 | 3.337 | 632 | 673 | 660 | 689 | 683 |
| Rozas de Puerto Real | 18 | 9 | 2 | 3 | 1 | 3 | 11 | 4 | 1 | 1 | 1 | 4 |
| San Agustín del Guadalix | 331 | 56 | 59 | 67 | 74 | 75 | 273 | 70 | 51 | 46 | 48 | 58 |
| San Fernando de Henares | 3.079 | 548 | 583 | 616 | 672 | 660 | 2.647 | 627 | 528 | 579 | 502 | 411 |
| San Lorenzo del Escorial | 653 | 127 | 129 | 145 | 144 | 108 | 519 | 117 | 94 | 110 | 105 | 93 |
| San Martín de la Vega | 521 | 116 | 104 | 104 | 92 | 105 | 462 | 86 | 105 | 91 | 95 | 85 |
| San Martín de Valdeiglesias | 364 | 80 | 80 | 75 | 63 | 66 | 350 | 73 | 70 | 73 | 75 | 59 |
| San Sebastián de los Reyes | 4.800 | 921 | 935 | 1.003 | 979 | 962 | 4.866 | 950 | 911 | 963 | 1.069 | 973 |
| Santa María de la Alameda | 49 | 9 | 11 | 7 | 11 | 11 | 46 | 7 | 8 | 10 | 8 | 13 |
| Santorcaz | 37 | 7 | 6 | 13 | 6 | 5 | 33 | 11 | 5 | 8 | 2 | 7 |
| Santos de la Humosa (Los) | 71 | 21 | 12 | 14 | 15 | 9 | 45 | 9 | 10 | 11 | 6 | 9 |
| Serna del Monte (La) | 7 | 1 | 1 | 1 | 1 | 3 | 9 | 1 | 3 | 1 | 1 | 3 |
| Serranillos del Valle | 27 | 6 | 3 | 5 | 5 | 8 | 36 | 7 | 10 | 8 | 6 | 5 |
| Sevilla la Nueva | 120 | 24 | 18 | 27 | 27 | 24 | 117 | 27 | 23 | 24 | 25 | 18 |
| Somosierra | 6 | 2 | 3 | 1 | - | - | 4 | - | 1 | - | 2 | 1 |
| Soto del Real | 253 | 59 | 38 | 51 | 59 | 46 | 183 | 38 | 22 | 47 | 39 | 37 |
| Talamanca de Jarama | 94 | 19 | 24 | 12 | 18 | 21 | 75 | 15 | 19 | 12 | 14 | 15 |
| Tielmes | 114 | 26 | 28 | 24 | 22 | 14 | 104 | 26 | 17 | 25 | 22 | 14 |
| Titulcia | 61 | 15 | 12 | 6 | 15 | 13 | 45 | 10 | 8 | 5 | 11 | 11 |
| Torrejón de Ardoz | 6.792 | 1.271 | 1.312 | 1.374 | 1.446 | 1.389 | 7.454 | 1.434 | 1.388 | 1.614 | 1.531 | 1.487 |
| Torrejón de la Calzada | 114 | 22 | 21 | 20 | 28 | 23 | 141 | 20 | 25 | 31 | 35 | 30 |
| Torrejón de Velasco | 104 | 30 | 15 | 17 | 17 | 25 | 111 | 25 | 21 | 27 | 23 | 15 |
| Torrelaguna | 212 | 54 | 34 | 41 | 42 | 41 | 158 | 34 | 35 | 35 | 25 | 29 |
| Torrelodones | 631 | 120 | 126 | 133 | 126 | 126 | 602 | 134 | 103 | 142 | 109 | 114 |
| Torremocha de Jarama | 11 | 1 | 1 | 3 | 4 | 2 | 16 | 7 | 1 | 1 | 7 | - |
| Torres de la Alameda | 233 | 47 | 42 | 45 | 46 | 53 | 219 | 43 | 47 | 54 | 36 | 39 |
| Tres Cantos | 1.761 | 320 | 348 | 353 | 368 | 372 | 1.664 | 362 | 344 | 326 | 329 | 303 |
| Valdaracete | 33 | 5 | 4 | 8 | 7 | 9 | 26 | 4 | 6 | 3 | 7 | 6 |
| Valdeavero | 39 | 11 | 5 | 5 | 12 | 6 | 40 | 11 | 12 | 2 | 9 | 6 |
| Valdeaguna | 27 | 4 | 10 | 5 | 6 | 2 | 29 | 5 | - | 8 | 7 | 9 |
| Valdemanco | 18 | 2 | 2 | 4 | 4 | 6 | 24 | 4 | 4 | 2 | 8 | 6 |
| Valdemaqueda | 27 | 4 | 7 | 5 | 7 | 4 | 30 | 10 | 4 | 6 | 3 | 7 |
| Valdemorillo | 225 | 47 | 42 | 49 | 39 | 48 | 182 | 39 | 38 | 45 | 30 | 30 |
| Valdemoro | 1.715 | 349 | 346 | 358 | 331 | 331 | 1.563 | 355 | 336 | 298 | 319 | 255 |
| Valdeolmos | 73 | 12 | 12 | 16 | 17 | 16 | 92 | 22 | 18 | 15 | 15 | 22 |
| Valdepiélagos | 21 | 8 | 1 | 3 | 7 | 2 | 19 | 6 | 4 | 6 | 1 | 2 |
| Valdetorres de Jarama | 104 | 19 | 24 | 26 | 17 | 18 | 77 | 21 | 10 | 13 | 17 | 16 |
| Valdelecha | 121 | 22 | 27 | 30 | 24 | 18 | 93 | 17 | 24 | 19 | 17 | 16 |
| Valverde de Alcalá | 11 | 3 | 3 | 2 | 1 | 2 | 11 | 2 | 1 | 1 | 3 | 4 |
| Veilla de San Antonio | 272 | 50 | 59 | 69 | 43 | 51 | 201 | 46 | 35 | 45 | 42 | 33 |
| Vellón (El) | 40 | 8 | 7 | 12 | 5 | 8 | 50 | 7 | 9 | 7 | 15 | 12 |
| Venturada | 19 | 3 | 5 | 3 | 4 | 4 | 15 | 2 | 5 | 5 | - | 3 |
| Villa del Prado | 259 | 59 | 58 | 47 | 52 | 43 | 190 | 37 | 37 | 46 | 33 | 37 |
| Villaconejos | 201 | 47 | 53 | 28 | 36 | 37 | 149 | 22 | 33 | 26 | 43 | 25 |
| Villalbilla | 129 | 30 | 29 | 24 | 22 | 24 | 124 | 27 | 23 | 28 | 24 | 22 |
| Villamanrique de Tajo | 34 | 10 | 4 | 7 | 3 | 10 | 23 | 4 | 5 | 2 | 4 | 8 |
| Villamanta | 94 | 16 | 26 | 20 | 18 | 14 | 73 | 10 | 23 | 10 | 22 | 8 |
| Villamantilla | 18 | 3 | 3 | 7 | - | 5 | 12 | 3 | - | 2 | 2 | 5 |
| Villanueva de la Cañada | 338 | 74 | 63 | 67 | 72 | 62 | 357 | 70 | 74 | 68 | 69 | 76 |
| Villanueva del Pardillo | 246 | 51 | 39 | 51 | 55 | 50 | 187 | 39 | 33 | 38 | 34 | 43 |
| Villanueva de Perales | 18 | 5 | 5 | 5 | 1 | 2 | 23 | 7 | 5 | 6 | 3 | 2 |

5[1004]

Población clasificada por edad, según lugar de residencia.

AMBOS SEXOS

| | EDAD | | | | | | | | | | | |
|-----------------------|-----------------|---------|---------|---------|---------|---------|-----------------|---------|---------|---------|---------|---------|
| | De 30 a 34 años | | | | | | De 35 a 39 años | | | | | |
| | Total | 30 años | 31 años | 32 años | 33 años | 34 años | Total | 35 años | 36 años | 37 años | 38 años | 39 años |
| Villar del Olmo | 37 | 6 | 6 | 7 | 10 | 8 | 32 | 2 | 10 | 6 | 3 | 11 |
| Villarejo de Salvanés | 448 | 91 | 88 | 97 | 89 | 83 | 339 | 75 | 69 | 76 | 64 | 55 |
| Villaviciosa de Odón | 880 | 167 | 154 | 186 | 170 | 203 | 1.062 | 180 | 204 | 199 | 227 | 252 |
| Villavieja del Lozoya | 15 | 4 | 4 | 3 | 4 | - | 8 | 1 | 3 | 1 | 3 | - |
| Zarzalejo | 58 | 16 | 13 | 10 | 5 | 14 | 48 | 7 | 13 | 11 | 10 | 7 |

ESTRATOS DE POBLACION

| | | | | | | | | | | | | |
|-------------------------|---------|--------|--------|--------|--------|--------|---------|--------|--------|--------|--------|--------|
| Menos de 101 hab. | 49 | 12 | 13 | 7 | 8 | 9 | 41 | 10 | 11 | 5 | 5 | 10 |
| De 101 a 500 hab. | 840 | 173 | 176 | 176 | 162 | 153 | 718 | 163 | 133 | 133 | 158 | 131 |
| De 501 a 1000 hab. | 971 | 210 | 207 | 200 | 177 | 177 | 820 | 163 | 174 | 155 | 161 | 167 |
| De 1001 a 2000 hab. | 3.724 | 793 | 792 | 703 | 746 | 690 | 3.178 | 706 | 657 | 635 | 620 | 560 |
| De 2001 a 5000 hab. | 7.617 | 1.661 | 1.518 | 1.488 | 1.505 | 1.445 | 6.186 | 1.339 | 1.227 | 1.301 | 1.159 | 1.160 |
| De 5000 a 10000 hab. | 5.773 | 1.226 | 1.169 | 1.182 | 1.110 | 1.086 | 4.835 | 993 | 973 | 1.030 | 964 | 875 |
| De 10001 a 20000 hab. | 12.557 | 2.436 | 2.496 | 2.582 | 2.550 | 2.493 | 11.197 | 2.441 | 2.353 | 2.189 | 2.176 | 2.038 |
| De 20001 a 50000 hab. | 23.173 | 4.569 | 4.603 | 4.712 | 4.789 | 4.500 | 22.487 | 4.589 | 4.314 | 4.537 | 4.558 | 4.489 |
| De 50001 a 100000 hab. | 30.881 | 5.851 | 5.988 | 6.289 | 6.494 | 6.259 | 33.064 | 6.400 | 6.314 | 6.740 | 7.016 | 6.594 |
| De 100001 a 200000 hab. | 75.039 | 14.621 | 14.741 | 15.004 | 15.681 | 14.992 | 78.792 | 15.174 | 15.323 | 16.062 | 16.588 | 15.645 |
| Más de 200000 hab. | 218.202 | 47.271 | 45.265 | 43.670 | 42.892 | 39.104 | 176.700 | 37.789 | 35.537 | 34.794 | 34.998 | 33.582 |

AREA METROPOLITANA

| | | | | | | | | | | | | |
|---------------------------|---------|--------|--------|--------|--------|--------|---------|--------|--------|--------|--------|--------|
| Municipio de Madrid | 218.202 | 47.271 | 45.265 | 43.670 | 42.892 | 39.104 | 176.700 | 37.789 | 35.537 | 34.794 | 34.998 | 33.582 |
| Almendra Central | 74.650 | 15.672 | 15.301 | 14.911 | 14.930 | 13.836 | 62.091 | 13.404 | 12.640 | 12.230 | 12.005 | 11.812 |
| Periferia Noroeste | 50.408 | 10.586 | 10.369 | 10.026 | 10.034 | 9.393 | 44.868 | 9.231 | 8.895 | 8.766 | 8.974 | 9.002 |
| Periferia Este | 24.767 | 5.806 | 5.292 | 4.988 | 4.644 | 4.237 | 18.589 | 4.045 | 3.709 | 3.675 | 3.672 | 3.488 |
| Periferia Sur | 68.377 | 15.407 | 14.303 | 13.745 | 13.284 | 11.638 | 51.152 | 11.109 | 10.293 | 10.123 | 10.347 | 9.280 |
| Corona Metropolitana | 130.891 | 25.262 | 25.587 | 26.391 | 27.375 | 26.276 | 136.510 | 26.586 | 26.469 | 27.800 | 28.562 | 27.093 |
| Area Metropolitana Norte | 14.110 | 2.817 | 2.785 | 2.838 | 2.851 | 2.819 | 14.424 | 2.761 | 2.749 | 2.883 | 3.063 | 2.968 |
| Area Metropolitana Este | 35.523 | 6.741 | 6.922 | 7.249 | 7.507 | 7.104 | 34.182 | 7.054 | 6.807 | 7.115 | 6.847 | 6.359 |
| Area Metropolitana Sur | 69.832 | 13.494 | 13.676 | 13.985 | 14.649 | 14.028 | 75.201 | 14.373 | 14.541 | 15.280 | 15.986 | 15.021 |
| Area Metropolitana Oeste | 11.426 | 2.210 | 2.204 | 2.319 | 2.368 | 2.325 | 12.703 | 2.398 | 2.372 | 2.522 | 2.666 | 2.745 |
| MUNICIPIOS NO METROPOLIT. | 29.733 | 6.290 | 6.116 | 5.952 | 5.847 | 5.528 | 24.808 | 5.392 | 5.010 | 4.967 | 4.843 | 4.578 |

TOTAL MUNICIPIOS PAMAN

| | | | | | | | | | | | | |
|-----------------|-------|-----|-----|-----|-----|-----|-------|-----|-----|-----|-----|-----|
| Sierra Norte | 1.088 | 233 | 222 | 214 | 209 | 210 | 917 | 194 | 180 | 172 | 209 | 162 |
| Alto Manzanares | 1.199 | 272 | 251 | 232 | 237 | 207 | 933 | 202 | 170 | 204 | 182 | 175 |
| Alto Guadarrama | 2.014 | 432 | 413 | 401 | 413 | 355 | 1.577 | 336 | 324 | 319 | 314 | 284 |
| Sudoccidental | 689 | 154 | 145 | 140 | 126 | 124 | 615 | 133 | 117 | 121 | 126 | 118 |

CORREDORES DE TRANSPORTE

| | | | | | | | | | | | | |
|----------------------|---------|--------|--------|--------|--------|--------|---------|--------|--------|--------|--------|--------|
| Madrid Municipio | 218.202 | 47.271 | 45.265 | 43.670 | 42.892 | 39.104 | 176.700 | 37.789 | 35.537 | 34.794 | 34.998 | 33.582 |
| Corredor Norte | 18.447 | 3.725 | 3.676 | 3.699 | 3.726 | 3.621 | 17.831 | 3.523 | 3.421 | 3.578 | 3.711 | 3.598 |
| Corredor Henares | 34.105 | 6.534 | 6.643 | 6.904 | 7.192 | 6.832 | 33.260 | 6.814 | 6.599 | 6.932 | 6.667 | 6.248 |
| Corredor N-III | 7.854 | 1.575 | 1.571 | 1.641 | 1.608 | 1.459 | 6.367 | 1.442 | 1.319 | 1.279 | 1.233 | 1.094 |
| Corredor N-IV | 22.832 | 4.571 | 4.560 | 4.550 | 4.723 | 4.428 | 23.146 | 4.553 | 4.457 | 4.591 | 4.877 | 4.688 |
| Corredor Fuenlabrada | 31.219 | 6.045 | 6.226 | 6.163 | 6.509 | 6.276 | 30.253 | 6.147 | 6.135 | 6.251 | 6.167 | 5.553 |
| Corredor N-V | 27.182 | 5.275 | 5.208 | 5.544 | 5.642 | 5.513 | 31.910 | 5.803 | 6.017 | 6.414 | 6.963 | 6.713 |
| Corredor N-VI | 18.985 | 3.827 | 3.819 | 3.842 | 3.822 | 3.675 | 18.551 | 3.696 | 3.531 | 3.742 | 3.787 | 3.795 |

5[1004]

Población clasificada por edad, según lugar de residencia.

AMBOS SEXOS

| | EDAD | | | | | | | | | | | |
|-------------------------|-----------------|---------------|---------------|---------------|---------------|---------------|-----------------|---------------|---------------|---------------|---------------|---------------|
| | De 40 a 44 años | | | | | | De 45 a 49 años | | | | | |
| | Total | 40 años | 41 años | 42 años | 43 años | 44 años | Total | 45 años | 46 años | 47 años | 48 años | 49 años |
| TOTAL COMUNIDAD | 339.221 | 66.993 | 68.107 | 72.408 | 70.136 | 61.577 | 303.588 | 67.990 | 65.508 | 64.316 | 57.326 | 48.448 |
| Acebeda (La) | 2 | 1 | - | - | 1 | - | 4 | - | - | 1 | 1 | 2 |
| Ajalvir | 96 | 20 | 12 | 23 | 16 | 25 | 83 | 19 | 17 | 23 | 14 | 10 |
| Alameda del Valle | 6 | 2 | - | 3 | - | 1 | 7 | - | 2 | 1 | 1 | 3 |
| Alamo (El) | 145 | 34 | 29 | 34 | 31 | 17 | 167 | 43 | 40 | 30 | 38 | 16 |
| Alcalá de Henares | 12.073 | 2.444 | 2.386 | 2.694 | 2.449 | 2.100 | 9.981 | 2.358 | 2.159 | 2.120 | 1.924 | 1.420 |
| Alcobendas | 7.638 | 1.428 | 1.450 | 1.708 | 1.615 | 1.437 | 6.013 | 1.437 | 1.341 | 1.323 | 1.065 | 847 |
| Alcorcón | 13.000 | 2.236 | 2.517 | 2.914 | 2.825 | 2.508 | 12.786 | 2.938 | 2.815 | 2.748 | 2.385 | 1.900 |
| Aldea del Fresno | 68 | 14 | 10 | 13 | 12 | 19 | 56 | 11 | 12 | 13 | 13 | 7 |
| Algete | 635 | 150 | 129 | 150 | 104 | 102 | 479 | 123 | 103 | 93 | 79 | 81 |
| Alpedrete | 234 | 41 | 38 | 64 | 47 | 44 | 233 | 62 | 44 | 47 | 31 | 49 |
| Ambite | 13 | 3 | 1 | 5 | 3 | 1 | 11 | 5 | 2 | 2 | 2 | - |
| Anchuelo | 33 | 8 | 4 | 8 | 7 | 6 | 33 | 5 | 8 | 3 | 10 | 7 |
| Aranjuez | 2.261 | 504 | 417 | 450 | 491 | 399 | 2.051 | 462 | 440 | 394 | 400 | 355 |
| Arganda del Rey | 1.838 | 328 | 395 | 422 | 380 | 313 | 1.427 | 318 | 335 | 304 | 273 | 197 |
| Arroyomolinos | 106 | 26 | 25 | 20 | 17 | 18 | 62 | 14 | 14 | 7 | 20 | 7 |
| Atazar (El) | 5 | - | 1 | 3 | - | 1 | 5 | 2 | 2 | - | - | 1 |
| Batres | 27 | 8 | 4 | 4 | 7 | 4 | 25 | 5 | 7 | 7 | 3 | 3 |
| Becerril de la Sierra | 126 | 26 | 28 | 27 | 23 | 22 | 93 | 24 | 22 | 20 | 14 | 13 |
| Belmonte de Tajo | 68 | 15 | 12 | 14 | 12 | 15 | 53 | 7 | 8 | 10 | 19 | 9 |
| Berrueto (El) | 10 | 1 | 2 | 2 | 1 | 4 | 15 | 3 | 2 | 4 | 1 | 5 |
| Berzosa del Lozoya | 2 | 1 | - | - | - | 1 | 4 | 1 | 1 | - | 2 | - |
| Boadilla del Monte | 1.446 | 282 | 283 | 313 | 297 | 271 | 1.245 | 293 | 266 | 268 | 220 | 198 |
| Boalo (El) | 100 | 18 | 19 | 20 | 27 | 16 | 95 | 18 | 21 | 20 | 23 | 13 |
| Braojos | 9 | 2 | 2 | 1 | 3 | 1 | 4 | - | 2 | 1 | 1 | - |
| Brea de Tajo | 20 | 3 | 3 | 5 | 4 | 5 | 22 | 5 | 5 | 3 | 4 | 5 |
| Brunete | 199 | 41 | 49 | 30 | 45 | 34 | 159 | 44 | 33 | 28 | 27 | 27 |
| Buitrago del Lozoya | 68 | 14 | 9 | 15 | 18 | 12 | 61 | 16 | 15 | 10 | 9 | 11 |
| Bustarviejo | 62 | 15 | 10 | 7 | 16 | 14 | 75 | 17 | 15 | 14 | 18 | 11 |
| Cabanillas de la Sierra | 16 | 6 | 2 | 4 | 1 | 3 | 20 | 5 | 4 | 7 | 1 | 3 |
| Cabrera (La) | 49 | 11 | 11 | 7 | 12 | 8 | 71 | 17 | 13 | 16 | 13 | 12 |
| Cadalso de los Vidrios | 131 | 27 | 26 | 27 | 28 | 23 | 88 | 25 | 17 | 24 | 11 | 11 |
| Camarma de Esteruelas | 92 | 16 | 25 | 19 | 20 | 12 | 92 | 12 | 17 | 27 | 15 | 21 |
| Campo Real | 110 | 20 | 28 | 21 | 23 | 18 | 108 | 28 | 19 | 19 | 23 | 19 |
| Canencia | 7 | 2 | 1 | 2 | 1 | 1 | 20 | 5 | 2 | 6 | 4 | 3 |
| Carabaña | 41 | 3 | 6 | 11 | 9 | 12 | 39 | 6 | 8 | 7 | 10 | 8 |
| Casarrubuelos | 42 | 7 | 8 | 9 | 9 | 9 | 39 | 9 | 7 | 9 | 8 | 6 |
| Cenicientos | 72 | 11 | 15 | 12 | 18 | 16 | 78 | 20 | 23 | 17 | 9 | 9 |
| Cercadilla | 205 | 43 | 40 | 36 | 43 | 43 | 181 | 51 | 28 | 36 | 37 | 29 |
| Cervera de Buitrago | 2 | 1 | - | - | 1 | - | 5 | - | 1 | 1 | - | 3 |
| Ciempozuelos | 657 | 138 | 109 | 149 | 143 | 118 | 529 | 105 | 109 | 129 | 101 | 85 |
| Cobeña | 67 | 9 | 15 | 16 | 12 | 15 | 72 | 9 | 21 | 11 | 19 | 12 |
| Colmenar de Oreja | 244 | 52 | 55 | 55 | 38 | 44 | 224 | 50 | 56 | 52 | 32 | 34 |
| Colmenar del Arroyo | 30 | 6 | 9 | 3 | 5 | 7 | 22 | 6 | 3 | 7 | 3 | 3 |
| Colmenar Viejo | 1.601 | 325 | 325 | 330 | 347 | 274 | 1.229 | 322 | 275 | 258 | 208 | 166 |
| Colmenarejo | 194 | 46 | 35 | 43 | 42 | 28 | 129 | 31 | 26 | 23 | 28 | 21 |
| Collado Mediano | 186 | 43 | 35 | 35 | 33 | 40 | 157 | 38 | 30 | 41 | 28 | 20 |
| Collado Villalba | 1.733 | 368 | 380 | 358 | 312 | 315 | 1.400 | 357 | 286 | 302 | 249 | 206 |
| Corpa | 17 | 4 | 4 | 4 | 3 | 2 | 11 | 2 | 2 | 2 | 2 | 3 |
| Coslada | 6.909 | 1.470 | 1.471 | 1.504 | 1.373 | 1.091 | 4.302 | 1.091 | 1.005 | 936 | 735 | 535 |
| Cubas | 48 | 10 | 8 | 13 | 11 | 6 | 46 | 12 | 8 | 13 | 10 | 3 |
| Chapinería | 49 | 11 | 9 | 9 | 8 | 12 | 42 | 6 | 10 | 12 | 5 | 9 |
| Chinchón | 225 | 47 | 45 | 52 | 43 | 38 | 186 | 44 | 43 | 31 | 36 | 32 |
| Daganzo de Arriba | 97 | 23 | 20 | 16 | 17 | 21 | 58 | 11 | 13 | 11 | 14 | 9 |
| Escorial (El) | 507 | 112 | 105 | 97 | 106 | 87 | 403 | 95 | 105 | 83 | 61 | 59 |
| Estremera | 48 | 12 | 9 | 7 | 13 | 7 | 44 | 8 | 7 | 8 | 12 | 9 |

5[1004]

Población clasificada por edad, según lugar de residencia.

AMBOS SEXOS

| | EDAD | | | | | | | | | | | |
|-------------------------------|-----------------|---------|---------|---------|---------|---------|-----------------|---------|---------|---------|---------|---------|
| | De 40 a 44 años | | | | | | De 45 a 49 años | | | | | |
| | Total | 40 años | 41 años | 42 años | 43 años | 44 años | Total | 45 años | 46 años | 47 años | 48 años | 49 años |
| Fresnedillas | 26 | 3 | 3 | 7 | 10 | 3 | 36 | 10 | 8 | 10 | 3 | 5 |
| Fresno de Torote | 9 | - | 1 | 2 | 1 | 5 | 24 | 4 | 6 | 7 | 3 | 4 |
| Fuenlabrada | 9.288 | 2.318 | 2.091 | 1.968 | 1.650 | 1.261 | 5.146 | 1.336 | 1.227 | 1.058 | 887 | 638 |
| Fuente el Saz de Jarama | 190 | 44 | 40 | 39 | 40 | 27 | 134 | 33 | 27 | 35 | 16 | 23 |
| Fuentidueña de Tajo | 73 | 13 | 19 | 11 | 19 | 11 | 43 | 8 | 12 | 10 | 8 | 5 |
| Galapagar | 674 | 129 | 131 | 149 | 149 | 116 | 496 | 127 | 115 | 102 | 81 | 71 |
| Garganta de los Montes | 5 | 1 | 1 | - | 1 | 2 | 12 | 2 | 3 | 4 | 1 | 2 |
| Gargantilla del Lozoya | 8 | 1 | 2 | 3 | 1 | 1 | 2 | 1 | - | 1 | - | - |
| Gascones | 6 | 1 | 2 | - | 1 | 2 | 6 | 1 | 2 | 1 | 2 | - |
| Getafe | 12.570 | 2.092 | 2.400 | 2.785 | 2.621 | 2.472 | 11.888 | 2.775 | 2.658 | 2.664 | 2.137 | 1.654 |
| Grifón | 169 | 39 | 38 | 40 | 26 | 24 | 112 | 27 | 28 | 22 | 26 | 9 |
| Guadalix de la Sierra | 103 | 22 | 20 | 23 | 25 | 13 | 86 | 22 | 12 | 14 | 19 | 19 |
| Guadarrama | 482 | 113 | 114 | 93 | 91 | 71 | 374 | 102 | 86 | 78 | 52 | 56 |
| Hiruela (La) | 1 | - | - | 1 | - | - | 2 | - | 1 | 1 | - | - |
| Horcajo de la Sierra | 3 | 1 | 2 | - | - | - | 3 | - | - | 1 | 1 | 1 |
| Horcajuelo de la Sierra | 1 | 1 | - | - | - | - | 2 | - | - | 1 | 1 | - |
| Hoyo de Manzanares | 237 | 45 | 54 | 54 | 51 | 33 | 198 | 52 | 46 | 31 | 35 | 34 |
| Humanes de Madrid | 473 | 103 | 79 | 103 | 92 | 96 | 295 | 68 | 66 | 77 | 54 | 30 |
| Leganés | 16.260 | 2.970 | 3.243 | 3.582 | 3.554 | 2.911 | 13.932 | 3.350 | 3.023 | 2.970 | 2.585 | 2.004 |
| Loeches | 121 | 26 | 23 | 21 | 27 | 24 | 97 | 12 | 32 | 22 | 16 | 15 |
| Lozoya | 24 | 6 | 5 | 4 | 6 | 3 | 23 | 4 | 4 | 8 | 3 | 4 |
| Lozoyuela-Navas-Sieteiglesias | 25 | 5 | 5 | 6 | 4 | 5 | 28 | 7 | 8 | 6 | 6 | 1 |
| Madarcos | - | - | - | - | - | - | 1 | 1 | - | - | - | - |
| Madrid | 179.856 | 34.595 | 35.510 | 37.996 | 37.489 | 34.266 | 180.053 | 38.119 | 37.924 | 37.927 | 35.112 | 30.971 |
| Centro | 7.437 | 1.569 | 1.476 | 1.555 | 1.500 | 1.337 | 6.787 | 1.474 | 1.414 | 1.399 | 1.317 | 1.183 |
| Palacio | 1.301 | 281 | 282 | 242 | 268 | 228 | 1.256 | 247 | 273 | 266 | 246 | 224 |
| Embajadores | 2.263 | 462 | 446 | 474 | 475 | 406 | 2.126 | 485 | 430 | 441 | 418 | 352 |
| Cortes | 686 | 154 | 128 | 152 | 133 | 119 | 578 | 134 | 121 | 114 | 111 | 98 |
| Justicia | 912 | 189 | 175 | 210 | 175 | 163 | 851 | 164 | 185 | 176 | 166 | 160 |
| Universidad | 1.826 | 386 | 365 | 381 | 366 | 328 | 1.608 | 355 | 329 | 326 | 309 | 289 |
| Sol | 449 | 97 | 80 | 96 | 83 | 93 | 368 | 89 | 76 | 76 | 67 | 60 |
| Arganzuela | 7.217 | 1.516 | 1.514 | 1.518 | 1.417 | 1.252 | 6.324 | 1.368 | 1.316 | 1.331 | 1.153 | 1.156 |
| Imperial | 1.136 | 229 | 226 | 241 | 233 | 207 | 1.019 | 205 | 200 | 225 | 195 | 194 |
| Acacias (Las) | 2.089 | 456 | 419 | 463 | 393 | 358 | 1.570 | 346 | 331 | 344 | 270 | 279 |
| Chopera (La) | 1.300 | 293 | 261 | 271 | 252 | 223 | 1.214 | 249 | 265 | 237 | 222 | 241 |
| Legazpi | 240 | 57 | 54 | 55 | 40 | 34 | 159 | 43 | 29 | 34 | 28 | 25 |
| Delicias (Las) | 1.193 | 216 | 266 | 239 | 251 | 221 | 1.074 | 245 | 218 | 217 | 203 | 191 |
| Palos de Moguer | 1.237 | 264 | 284 | 246 | 240 | 203 | 1.264 | 276 | 268 | 267 | 232 | 221 |
| Atocha | 22 | 1 | 4 | 3 | 8 | 6 | 24 | 4 | 5 | 7 | 3 | 5 |
| Retiro | 8.628 | 1.697 | 1.749 | 1.746 | 1.779 | 1.657 | 8.192 | 1.731 | 1.721 | 1.667 | 1.587 | 1.486 |
| Pacífico | 2.145 | 416 | 427 | 395 | 483 | 424 | 1.981 | 436 | 394 | 391 | 389 | 371 |
| Adelfas | 1.114 | 249 | 235 | 227 | 220 | 183 | 870 | 178 | 199 | 192 | 153 | 148 |
| Estrella | 2.330 | 412 | 493 | 480 | 469 | 476 | 2.393 | 521 | 505 | 479 | 477 | 411 |
| Ibiza | 1.438 | 295 | 287 | 294 | 293 | 269 | 1.362 | 281 | 269 | 298 | 268 | 246 |
| Jerónimos | 438 | 91 | 80 | 106 | 83 | 78 | 477 | 85 | 109 | 87 | 101 | 95 |
| Niño Jesús | 1.163 | 234 | 227 | 244 | 231 | 227 | 1.109 | 230 | 245 | 220 | 199 | 215 |
| Salamanca | 9.154 | 1.849 | 1.795 | 1.993 | 1.800 | 1.717 | 8.805 | 1.816 | 1.795 | 1.808 | 1.772 | 1.614 |
| Recoletos | 983 | 193 | 168 | 237 | 194 | 191 | 901 | 194 | 179 | 176 | 189 | 163 |
| Goya | 1.919 | 391 | 385 | 391 | 376 | 376 | 1.880 | 386 | 362 | 380 | 400 | 352 |
| Fuente del Berro | 1.469 | 304 | 303 | 310 | 298 | 254 | 1.399 | 282 | 299 | 290 | 277 | 251 |
| Guindalera | 2.400 | 477 | 481 | 513 | 483 | 446 | 2.299 | 479 | 451 | 480 | 458 | 431 |
| Lista | 1.371 | 275 | 257 | 328 | 251 | 260 | 1.304 | 281 | 272 | 267 | 254 | 230 |
| Castellana | 1.012 | 209 | 201 | 214 | 198 | 190 | 1.022 | 194 | 232 | 215 | 194 | 187 |

5[1004]

Población clasificada por edad, según lugar de residencia.

AMBOS SEXOS

| | EDAD | | | | | | | | | | | |
|----------------------------|-----------------|---------|---------|---------|---------|---------|-----------------|---------|---------|---------|---------|---------|
| | De 40 a 44 años | | | | | | De 45 a 49 años | | | | | |
| | Total | 40 años | 41 años | 42 años | 43 años | 44 años | Total | 45 años | 46 años | 47 años | 48 años | 49 años |
| Chamartín | 9.250 | 1.740 | 1.885 | 1.957 | 1.860 | 1.808 | 9.068 | 1.908 | 1.840 | 1.906 | 1.783 | 1.631 |
| El Viso | 899 | 138 | 169 | 194 | 184 | 214 | 1.007 | 197 | 203 | 218 | 189 | 200 |
| Prosperidad | 2.868 | 585 | 603 | 613 | 552 | 515 | 2.546 | 576 | 549 | 492 | 488 | 441 |
| Ciudad Jardín | 1.209 | 237 | 252 | 253 | 248 | 219 | 1.112 | 243 | 220 | 252 | 218 | 179 |
| Hispanoamérica | 1.813 | 317 | 342 | 392 | 370 | 392 | 1.897 | 393 | 365 | 399 | 407 | 333 |
| Nueva España | 1.390 | 255 | 280 | 291 | 291 | 273 | 1.572 | 306 | 319 | 351 | 297 | 299 |
| Castilla | 1.071 | 208 | 239 | 214 | 215 | 195 | 934 | 193 | 184 | 194 | 184 | 179 |
| Tetuán | 8.195 | 1.650 | 1.658 | 1.755 | 1.650 | 1.482 | 7.829 | 1.556 | 1.736 | 1.648 | 1.521 | 1.368 |
| Bellas Vistas | 1.624 | 341 | 330 | 336 | 314 | 303 | 1.508 | 311 | 344 | 308 | 307 | 238 |
| Cuatro Caminos | 2.269 | 425 | 459 | 496 | 447 | 442 | 2.128 | 418 | 480 | 452 | 391 | 387 |
| Castillejos | 1.313 | 259 | 277 | 297 | 259 | 231 | 1.228 | 268 | 265 | 241 | 242 | 212 |
| Almenara | 917 | 199 | 175 | 192 | 190 | 161 | 919 | 166 | 197 | 208 | 186 | 162 |
| Valdeacederas | 1.034 | 213 | 208 | 214 | 228 | 171 | 1.009 | 179 | 234 | 226 | 197 | 173 |
| Berruguete | 1.038 | 213 | 209 | 230 | 212 | 174 | 1.037 | 214 | 216 | 213 | 198 | 196 |
| Chamberí | 9.333 | 1.878 | 1.823 | 2.004 | 1.850 | 1.778 | 8.871 | 1.821 | 1.879 | 1.861 | 1.732 | 1.578 |
| Gaztambide | 1.612 | 342 | 281 | 359 | 305 | 325 | 1.513 | 336 | 308 | 328 | 287 | 254 |
| Arapiles | 1.730 | 338 | 353 | 372 | 340 | 327 | 1.659 | 331 | 377 | 340 | 335 | 276 |
| Trafalgar | 1.619 | 356 | 316 | 335 | 302 | 310 | 1.432 | 297 | 332 | 289 | 277 | 237 |
| Almagro | 1.262 | 231 | 233 | 275 | 273 | 250 | 1.267 | 263 | 264 | 262 | 238 | 240 |
| Ríos Rosas | 1.740 | 356 | 360 | 371 | 348 | 305 | 1.555 | 304 | 288 | 351 | 306 | 306 |
| Vallehermoso | 1.370 | 255 | 280 | 292 | 282 | 261 | 1.445 | 290 | 310 | 291 | 289 | 265 |
| Fuencarral-El Pardo | 16.276 | 3.043 | 3.218 | 3.372 | 3.499 | 3.144 | 14.972 | 3.353 | 3.181 | 3.197 | 2.800 | 2.441 |
| El Pardo | 228 | 37 | 41 | 59 | 50 | 41 | 251 | 51 | 48 | 44 | 54 | 54 |
| Fuentebarro | 290 | 39 | 52 | 62 | 68 | 69 | 306 | 67 | 67 | 54 | 62 | 56 |
| Peña Grande | 4.055 | 794 | 846 | 836 | 860 | 719 | 3.324 | 783 | 719 | 724 | 581 | 517 |
| El Pilar | 4.364 | 784 | 840 | 916 | 964 | 860 | 4.704 | 954 | 964 | 1.043 | 932 | 811 |
| La Paz | 4.527 | 886 | 890 | 911 | 955 | 885 | 3.513 | 890 | 771 | 727 | 610 | 515 |
| Valverde | 1.498 | 296 | 305 | 317 | 306 | 274 | 1.438 | 287 | 294 | 311 | 301 | 245 |
| Mirasierra | 1.231 | 191 | 227 | 251 | 280 | 282 | 1.360 | 307 | 296 | 276 | 249 | 232 |
| El Goloso | 83 | 16 | 17 | 20 | 16 | 14 | 76 | 14 | 22 | 18 | 11 | 11 |
| Moncloa-Aravaca | 6.907 | 1.378 | 1.399 | 1.445 | 1.410 | 1.275 | 6.338 | 1.417 | 1.271 | 1.297 | 1.218 | 1.135 |
| Casa de Campo | 675 | 129 | 134 | 159 | 136 | 117 | 606 | 121 | 105 | 134 | 122 | 124 |
| Argüelles | 1.603 | 343 | 335 | 314 | 310 | 301 | 1.563 | 352 | 311 | 312 | 318 | 270 |
| Ciudad Universitaria | 1.086 | 194 | 217 | 228 | 231 | 216 | 1.097 | 248 | 220 | 212 | 217 | 200 |
| Valdezarza | 2.440 | 483 | 485 | 521 | 495 | 456 | 2.166 | 500 | 447 | 440 | 414 | 365 |
| Valdemarín | 56 | 15 | 12 | 7 | 17 | 5 | 64 | 13 | 12 | 15 | 11 | 13 |
| El Plantío | 140 | 16 | 25 | 37 | 34 | 28 | 131 | 23 | 34 | 24 | 23 | 27 |
| Aravaca | 907 | 198 | 191 | 179 | 187 | 152 | 711 | 160 | 142 | 160 | 113 | 136 |
| Latina | 15.822 | 2.768 | 2.971 | 3.317 | 3.521 | 3.245 | 19.736 | 3.914 | 4.127 | 4.202 | 4.047 | 3.446 |
| Los Cármenes | 673 | 135 | 155 | 138 | 130 | 115 | 644 | 151 | 135 | 149 | 121 | 88 |
| Puerta del Ángel | 2.245 | 451 | 445 | 484 | 475 | 390 | 2.166 | 464 | 474 | 471 | 403 | 354 |
| Lucero | 1.821 | 349 | 333 | 410 | 399 | 330 | 2.228 | 458 | 463 | 461 | 472 | 374 |
| Aluche | 6.102 | 1.013 | 1.104 | 1.295 | 1.388 | 1.302 | 7.941 | 1.568 | 1.676 | 1.712 | 1.593 | 1.392 |
| Campamento | 1.086 | 209 | 223 | 192 | 248 | 214 | 1.450 | 272 | 284 | 289 | 302 | 303 |
| Las Águilas-Cuatro Vientos | 3.895 | 611 | 711 | 798 | 881 | 894 | 5.307 | 1.001 | 1.095 | 1.120 | 1.156 | 935 |
| Carabanchel | 12.944 | 2.433 | 2.467 | 2.772 | 2.745 | 2.527 | 13.636 | 2.981 | 2.786 | 2.845 | 2.635 | 2.389 |
| Comillas | 1.473 | 305 | 279 | 301 | 326 | 262 | 1.525 | 310 | 322 | 304 | 286 | 303 |
| Opáñez | 1.745 | 341 | 325 | 359 | 390 | 330 | 1.860 | 402 | 382 | 401 | 369 | 306 |
| San Isidro | 2.001 | 407 | 361 | 420 | 434 | 379 | 2.018 | 433 | 436 | 403 | 378 | 368 |
| Vista Alegre | 3.011 | 558 | 574 | 656 | 618 | 605 | 3.238 | 744 | 645 | 665 | 627 | 557 |
| Puerta Bonita | 1.635 | 276 | 323 | 347 | 350 | 339 | 1.828 | 407 | 370 | 397 | 350 | 304 |
| Buenvista | 1.560 | 256 | 287 | 333 | 346 | 338 | 1.667 | 356 | 326 | 340 | 353 | 292 |
| Abrantes | 1.519 | 290 | 318 | 356 | 281 | 274 | 1.500 | 329 | 305 | 335 | 272 | 259 |

5[1004]

Población clasificada por edad, según lugar de residencia.

AMBOS SEXOS

| | EDAD | | | | | | | | | | | |
|------------------------------|-----------------|---------|---------|---------|---------|---------|-----------------|---------|---------|---------|---------|---------|
| | De 40 a 44 años | | | | | | De 45 a 49 años | | | | | |
| | Total | 40 años | 41 años | 42 años | 43 años | 44 años | Total | 45 años | 46 años | 47 años | 48 años | 49 años |
| Usara | 6.038 | 1.100 | 1.171 | 1.330 | 1.292 | 1.145 | 5.924 | 1.273 | 1.264 | 1.286 | 1.189 | 912 |
| Orcasitas | 1.056 | 226 | 207 | 232 | 207 | 184 | 919 | 204 | 179 | 193 | 205 | 138 |
| Orcasur | 430 | 85 | 78 | 94 | 101 | 72 | 425 | 91 | 89 | 95 | 90 | 60 |
| San Fermín | 859 | 120 | 160 | 173 | 232 | 174 | 842 | 175 | 199 | 182 | 157 | 129 |
| Almendrales | 808 | 134 | 156 | 190 | 156 | 172 | 819 | 158 | 193 | 193 | 143 | 132 |
| Moscardó | 1.323 | 270 | 254 | 304 | 261 | 234 | 1.415 | 306 | 270 | 317 | 300 | 222 |
| Zofio | 682 | 108 | 119 | 165 | 139 | 151 | 705 | 166 | 151 | 142 | 144 | 102 |
| Pradolongo | 880 | 157 | 197 | 172 | 196 | 158 | 799 | 173 | 183 | 164 | 150 | 129 |
| Puente de Vallecas | 11.163 | 2.182 | 2.239 | 2.413 | 2.333 | 1.996 | 10.772 | 2.334 | 2.333 | 2.281 | 2.056 | 1.768 |
| Entrevías | 1.890 | 362 | 383 | 411 | 396 | 338 | 1.998 | 437 | 413 | 433 | 396 | 319 |
| San Diego | 1.849 | 340 | 407 | 397 | 383 | 322 | 1.850 | 412 | 390 | 372 | 341 | 335 |
| Palomeras Bajas | 1.293 | 255 | 257 | 282 | 258 | 241 | 1.049 | 214 | 213 | 246 | 208 | 168 |
| Palomeras Sureste | 2.061 | 412 | 395 | 433 | 447 | 374 | 2.027 | 417 | 464 | 413 | 393 | 340 |
| Portazgo | 1.688 | 360 | 327 | 392 | 330 | 279 | 1.580 | 345 | 357 | 341 | 289 | 248 |
| Numancia | 2.382 | 453 | 470 | 498 | 519 | 442 | 2.268 | 509 | 496 | 476 | 429 | 358 |
| Mortalaz | 5.861 | 1.141 | 1.141 | 1.242 | 1.214 | 1.123 | 6.988 | 1.413 | 1.398 | 1.479 | 1.412 | 1.286 |
| Pavones | 659 | 141 | 109 | 141 | 137 | 131 | 657 | 154 | 133 | 145 | 115 | 110 |
| Marroquina | 1.678 | 298 | 342 | 347 | 364 | 327 | 2.154 | 440 | 434 | 462 | 430 | 388 |
| Media Legua | 1.285 | 292 | 257 | 271 | 237 | 228 | 1.398 | 289 | 295 | 276 | 282 | 256 |
| Fontarrón | 1.039 | 172 | 204 | 238 | 205 | 220 | 1.276 | 236 | 276 | 276 | 260 | 228 |
| Vinateros | 1.200 | 238 | 229 | 245 | 271 | 217 | 1.503 | 294 | 260 | 320 | 325 | 304 |
| Ciudad Lineal | 13.344 | 2.596 | 2.697 | 2.670 | 2.753 | 2.628 | 13.442 | 2.851 | 2.874 | 2.760 | 2.549 | 2.408 |
| Ventas | 2.717 | 516 | 527 | 550 | 541 | 583 | 2.924 | 588 | 546 | 646 | 549 | 595 |
| Pueblo Nuevo | 3.810 | 730 | 729 | 778 | 800 | 773 | 3.760 | 815 | 867 | 753 | 705 | 620 |
| Quintana | 1.310 | 273 | 287 | 265 | 271 | 214 | 1.257 | 266 | 249 | 247 | 267 | 228 |
| Concepción | 1.167 | 272 | 238 | 214 | 224 | 219 | 1.151 | 244 | 251 | 239 | 222 | 195 |
| San Pascual | 1.538 | 279 | 318 | 302 | 341 | 298 | 1.371 | 319 | 278 | 259 | 253 | 262 |
| San Juan Bautista | 787 | 153 | 156 | 174 | 159 | 145 | 820 | 166 | 194 | 171 | 145 | 144 |
| Colina | 467 | 81 | 112 | 88 | 103 | 83 | 481 | 105 | 105 | 99 | 95 | 77 |
| Atalaya | 138 | 22 | 31 | 30 | 23 | 32 | 158 | 35 | 40 | 31 | 33 | 19 |
| Costillares | 1.410 | 270 | 299 | 269 | 291 | 281 | 1.520 | 313 | 344 | 315 | 280 | 268 |
| Hortaleza | 10.065 | 1.820 | 1.967 | 2.129 | 2.191 | 1.958 | 10.197 | 2.163 | 2.142 | 2.213 | 1.999 | 1.680 |
| Palomas | 307 | 44 | 69 | 72 | 56 | 66 | 280 | 54 | 70 | 64 | 46 | 46 |
| Piovera | 353 | 66 | 69 | 64 | 66 | 88 | 404 | 82 | 93 | 82 | 82 | 65 |
| Canillas | 3.419 | 623 | 634 | 699 | 780 | 683 | 3.530 | 745 | 729 | 753 | 692 | 611 |
| Pinar del Rey | 4.400 | 752 | 860 | 939 | 1.009 | 840 | 4.639 | 989 | 973 | 1.029 | 912 | 736 |
| Apostol Santiago | 814 | 133 | 177 | 184 | 159 | 161 | 816 | 155 | 176 | 174 | 156 | 155 |
| Valdehuentos | 772 | 202 | 158 | 171 | 121 | 120 | 528 | 138 | 101 | 111 | 111 | 67 |
| Villaverde | 6.484 | 1.195 | 1.248 | 1.376 | 1.407 | 1.258 | 7.371 | 1.485 | 1.648 | 1.601 | 1.442 | 1.195 |
| San Andrés | 1.896 | 349 | 336 | 403 | 432 | 376 | 2.343 | 474 | 505 | 539 | 462 | 363 |
| San Cristobal | 483 | 98 | 94 | 99 | 103 | 89 | 492 | 94 | 126 | 81 | 102 | 89 |
| Butarque | 480 | 104 | 92 | 104 | 105 | 75 | 427 | 95 | 101 | 103 | 77 | 51 |
| Los Rosales | 1.551 | 276 | 320 | 333 | 335 | 287 | 1.713 | 380 | 375 | 376 | 323 | 259 |
| Los Angeles | 2.074 | 368 | 406 | 437 | 432 | 431 | 2.396 | 442 | 541 | 502 | 478 | 433 |
| Villa de Vallecas | 4.315 | 884 | 870 | 908 | 896 | 757 | 3.237 | 779 | 731 | 663 | 631 | 433 |
| Casco Histórico de Vallecas | 2.107 | 406 | 427 | 440 | 464 | 370 | 1.787 | 407 | 405 | 374 | 363 | 238 |
| Santa Eugenia | 2.208 | 478 | 443 | 468 | 432 | 387 | 1.450 | 372 | 326 | 289 | 268 | 195 |
| Vicálvaro | 2.035 | 355 | 369 | 448 | 437 | 426 | 2.735 | 522 | 528 | 602 | 592 | 491 |
| Casco Histórico de Vicálvaro | 1.063 | 186 | 192 | 248 | 215 | 222 | 1.164 | 239 | 236 | 259 | 237 | 193 |
| Ambroz | 972 | 169 | 177 | 200 | 222 | 204 | 1.571 | 283 | 292 | 343 | 355 | 298 |

5[1004]

Población clasificada por edad, según lugar de residencia.

AMBOS SEXOS

| | EDAD | | | | | | | | | | | |
|----------------------------|-----------------|---------|---------|---------|---------|---------|-----------------|---------|---------|---------|---------|---------|
| | De 40 a 44 años | | | | | | De 45 a 49 años | | | | | |
| | Total | 40 años | 41 años | 42 años | 43 años | 44 años | Total | 45 años | 46 años | 47 años | 48 años | 49 años |
| San Blas | 6.324 | 1.267 | 1.215 | 1.378 | 1.315 | 1.149 | 6.055 | 1.323 | 1.319 | 1.286 | 1.151 | 976 |
| Simancas | 928 | 183 | 183 | 211 | 177 | 174 | 905 | 192 | 192 | 172 | 183 | 166 |
| Hellín | 324 | 75 | 64 | 73 | 65 | 47 | 356 | 77 | 73 | 72 | 77 | 57 |
| Amposta | 357 | 78 | 54 | 95 | 74 | 56 | 342 | 89 | 63 | 66 | 68 | 56 |
| Arcos | 1.068 | 198 | 217 | 204 | 253 | 196 | 969 | 216 | 212 | 194 | 187 | 160 |
| Rosas | 950 | 186 | 200 | 202 | 186 | 176 | 682 | 164 | 144 | 155 | 116 | 103 |
| Rejas | 246 | 52 | 42 | 64 | 48 | 40 | 239 | 47 | 47 | 63 | 38 | 44 |
| Canillejas | 2.093 | 421 | 388 | 452 | 443 | 389 | 2.129 | 460 | 495 | 459 | 393 | 322 |
| El Salvador | 358 | 74 | 67 | 77 | 69 | 71 | 433 | 78 | 93 | 105 | 89 | 68 |
| Barajas | 3.064 | 534 | 638 | 668 | 620 | 604 | 2.774 | 637 | 621 | 595 | 526 | 395 |
| Alameda de Osuna | 2.246 | 382 | 463 | 493 | 467 | 441 | 1.960 | 459 | 462 | 408 | 357 | 274 |
| Aeropuerto | 107 | 19 | 18 | 20 | 21 | 29 | 123 | 37 | 26 | 25 | 20 | 15 |
| Casco Histórico de Barajas | 412 | 84 | 80 | 90 | 79 | 79 | 383 | 79 | 67 | 97 | 82 | 58 |
| Timón | 203 | 37 | 47 | 46 | 38 | 35 | 205 | 44 | 43 | 39 | 46 | 33 |
| Corralejos | 96 | 12 | 30 | 19 | 15 | 20 | 103 | 18 | 23 | 26 | 21 | 15 |
| Majadahonda | 3.315 | 649 | 668 | 668 | 701 | 629 | 2.562 | 669 | 574 | 500 | 444 | 375 |
| Manzanares el Real | 154 | 31 | 34 | 34 | 30 | 25 | 126 | 26 | 30 | 21 | 22 | 27 |
| Meco | 142 | 41 | 31 | 30 | 23 | 17 | 111 | 32 | 26 | 26 | 17 | 10 |
| Mejorada del Campo | 880 | 201 | 188 | 194 | 153 | 144 | 520 | 130 | 122 | 114 | 85 | 69 |
| Miraflores de la Sierra | 151 | 28 | 29 | 43 | 24 | 27 | 144 | 35 | 30 | 34 | 21 | 24 |
| Molar (El) | 193 | 40 | 34 | 49 | 44 | 26 | 144 | 34 | 19 | 31 | 27 | 33 |
| Molinos (Los) | 123 | 20 | 33 | 24 | 15 | 31 | 136 | 33 | 19 | 25 | 25 | 34 |
| Montejo de la Sierra | 8 | 3 | 1 | 1 | 1 | 2 | 9 | 2 | 3 | 2 | 1 | 1 |
| Moraleja de Enmedio | 104 | 17 | 22 | 23 | 17 | 25 | 76 | 17 | 15 | 17 | 18 | 9 |
| Moralzarzal | 147 | 30 | 31 | 31 | 29 | 26 | 133 | 29 | 39 | 20 | 22 | 23 |
| Morata de Tajuña | 297 | 67 | 71 | 49 | 55 | 55 | 243 | 50 | 54 | 58 | 49 | 32 |
| Móstoles | 18.914 | 4.091 | 4.088 | 4.055 | 3.733 | 2.947 | 11.827 | 3.140 | 2.741 | 2.463 | 1.985 | 1.498 |
| Navacerrada | 119 | 31 | 27 | 21 | 25 | 15 | 105 | 23 | 23 | 17 | 19 | 23 |
| Navalafuente | 17 | 4 | 4 | 4 | 4 | 1 | 19 | 1 | 4 | 2 | 7 | 5 |
| Navalagamella | 39 | 6 | 10 | 7 | 7 | 9 | 31 | 6 | 9 | 7 | 6 | 3 |
| Navalcarnero | 578 | 120 | 131 | 130 | 109 | 88 | 514 | 121 | 119 | 107 | 104 | 63 |
| Navarredonda | 3 | - | 2 | 1 | - | - | 1 | - | - | - | 1 | - |
| Navas del Rey | 55 | 9 | 16 | 13 | 10 | 7 | 65 | 14 | 10 | 19 | 8 | 14 |
| Nuevo Baztan | 25 | 7 | 4 | 4 | 4 | 6 | 32 | 7 | 6 | 5 | 8 | 6 |
| Olmeda de las Fuentes | 7 | 2 | 1 | - | 2 | 2 | 6 | 1 | - | 1 | 2 | 2 |
| Orusco | 32 | 9 | 6 | 6 | 8 | 3 | 25 | 5 | 6 | 7 | 2 | 5 |
| Paracuellos del Jarama | 340 | 79 | 72 | 68 | 73 | 48 | 260 | 69 | 62 | 64 | 37 | 28 |
| Parla | 5.857 | 1.348 | 1.255 | 1.257 | 1.153 | 844 | 3.640 | 924 | 880 | 779 | 603 | 454 |
| Patones | 21 | 5 | 7 | 4 | 3 | 2 | 13 | 1 | 1 | 3 | 2 | 6 |
| Pedrezuela | 62 | 18 | 14 | 11 | 9 | 10 | 42 | 8 | 10 | 7 | 11 | 6 |
| Pelayos de la Presa | 57 | 16 | 8 | 15 | 11 | 7 | 57 | 15 | 9 | 11 | 12 | 10 |
| Perales de Tajuña | 100 | 9 | 25 | 18 | 27 | 21 | 107 | 22 | 22 | 20 | 28 | 15 |
| Pezuela de las Torres | 17 | 5 | 6 | 1 | 2 | 3 | 22 | 5 | 2 | 3 | 6 | 6 |
| Pinilla del Valle | 12 | 1 | 6 | 3 | 1 | 1 | 8 | 2 | 1 | 4 | 1 | - |
| Pinto | 1.627 | 359 | 360 | 319 | 332 | 257 | 1.292 | 304 | 301 | 272 | 244 | 171 |
| Piñuecar | 5 | 1 | 1 | - | 1 | 2 | 9 | 3 | - | 2 | 3 | 1 |
| Pozuelo de Alarcón | 4.267 | 854 | 825 | 918 | 854 | 816 | 3.787 | 854 | 801 | 794 | 691 | 647 |
| Pozuelo del Rey | 5 | 1 | - | - | 1 | 3 | 13 | 3 | 1 | 4 | 2 | 3 |
| Prádena del Rincón | 1 | - | - | 1 | - | - | 5 | 1 | 3 | - | 1 | - |
| Puebla de la Sierra | 2 | 1 | - | - | - | 1 | - | - | - | - | - | - |
| Puentes Viejas | 16 | 4 | 1 | 3 | 2 | 6 | 14 | 2 | 5 | 3 | 2 | 2 |
| Quijorna | 38 | 6 | 8 | 9 | 8 | 7 | 28 | 5 | 6 | 3 | 8 | 6 |
| Rascafría | 66 | 13 | 15 | 16 | 8 | 14 | 70 | 13 | 17 | 12 | 12 | 16 |
| Redueña | 3 | - | - | - | - | 3 | 14 | 2 | 4 | 7 | - | 1 |
| Ribatejada | 17 | 2 | 3 | 4 | 4 | 4 | 18 | 5 | 5 | 2 | 3 | 3 |

5[1004]

Población clasificada por edad, según lugar de residencia.

AMBOS SEXOS

| | EDAD | | | | | | | | | | | |
|-----------------------------|-----------------|---------|---------|---------|---------|---------|-----------------|---------|---------|---------|---------|---------|
| | De 40 a 44 años | | | | | | De 45 a 49 años | | | | | |
| | Total | 40 años | 41 años | 42 años | 43 años | 44 años | Total | 45 años | 46 años | 47 años | 48 años | 49 años |
| Rivas-Vaciamadrid | 1.122 | 294 | 229 | 259 | 181 | 159 | 521 | 137 | 119 | 109 | 95 | 61 |
| Robledillo de la Jara | 5 | 2 | 1 | - | 2 | - | - | - | - | - | - | - |
| Robledo de Chavela | 107 | 13 | 27 | 24 | 29 | 14 | 98 | 23 | 17 | 25 | 19 | 14 |
| Robregordo | 6 | 1 | 1 | - | 1 | 3 | 3 | 1 | 1 | - | - | 1 |
| Rozas de Madrid (Las) | 3.368 | 715 | 681 | 699 | 662 | 611 | 2.338 | 585 | 502 | 500 | 407 | 344 |
| Rozas de Puerto Real | 22 | 5 | 5 | 3 | 3 | 6 | 11 | 3 | 1 | 1 | 3 | 3 |
| San Agustín del Guadalix | 218 | 47 | 41 | 30 | 52 | 48 | 161 | 42 | 30 | 39 | 25 | 25 |
| San Fernando de Henares | 1.550 | 347 | 301 | 350 | 311 | 241 | 1.115 | 251 | 244 | 259 | 200 | 161 |
| San Lorenzo del Escorial | 542 | 113 | 113 | 110 | 122 | 84 | 432 | 102 | 92 | 89 | 65 | 84 |
| San Martín de la Vega | 383 | 80 | 88 | 80 | 72 | 63 | 298 | 65 | 75 | 53 | 67 | 38 |
| San Martín de Valdeiglesias | 306 | 66 | 56 | 66 | 70 | 48 | 273 | 61 | 49 | 70 | 45 | 48 |
| San Sebastián de los Reyes | 4.548 | 995 | 964 | 929 | 934 | 726 | 3.365 | 842 | 798 | 729 | 553 | 443 |
| Santa María de la Alameda | 49 | 13 | 13 | 5 | 10 | 8 | 22 | 7 | 4 | 3 | 2 | 6 |
| Santorcaz | 29 | 4 | 5 | 5 | 8 | 7 | 29 | 6 | 3 | 13 | 5 | 2 |
| Santos de la Humosa (Los) | 50 | 11 | 8 | 6 | 13 | 12 | 48 | 9 | 13 | 10 | 7 | 9 |
| Serna del Monte (La) | 4 | 2 | 1 | - | - | 1 | 4 | - | - | 3 | - | 1 |
| Serranillos del Valle | 37 | 12 | 3 | 10 | 9 | 3 | 31 | 8 | 7 | 8 | 2 | 6 |
| Sevilla la Nueva | 76 | 11 | 15 | 17 | 21 | 12 | 83 | 19 | 19 | 19 | 13 | 13 |
| Somosierra | 4 | 1 | 1 | - | 1 | 1 | 3 | 1 | - | - | 1 | 1 |
| Soto del Real | 183 | 41 | 39 | 36 | 32 | 35 | 151 | 38 | 38 | 23 | 29 | 23 |
| Talamanca de Jarama | 80 | 17 | 13 | 18 | 19 | 13 | 64 | 16 | 14 | 12 | 10 | 12 |
| Tielmes | 90 | 16 | 19 | 14 | 15 | 26 | 84 | 19 | 13 | 18 | 15 | 19 |
| Titulcia | 39 | 8 | 6 | 12 | 4 | 9 | 61 | 16 | 9 | 20 | 8 | 8 |
| Torrejón de Ardoz | 6.806 | 1.446 | 1.476 | 1.459 | 1.376 | 1.049 | 4.794 | 1.169 | 1.066 | 1.029 | 891 | 639 |
| Torrejón de la Calzada | 123 | 36 | 36 | 19 | 17 | 15 | 94 | 24 | 18 | 17 | 19 | 16 |
| Torrejón de Velasco | 105 | 25 | 21 | 28 | 18 | 13 | 72 | 16 | 17 | 17 | 7 | 15 |
| Torrelaguna | 142 | 31 | 28 | 18 | 33 | 32 | 116 | 23 | 24 | 26 | 24 | 19 |
| Torrelodones | 542 | 99 | 106 | 116 | 119 | 102 | 441 | 92 | 97 | 98 | 82 | 72 |
| Torremocha de Jarama | 5 | 1 | 2 | - | 1 | 1 | 18 | 4 | 5 | 4 | 2 | 3 |
| Torres de la Alameda | 186 | 34 | 28 | 48 | 37 | 39 | 148 | 42 | 31 | 29 | 26 | 20 |
| Tres Cantos | 1.477 | 346 | 293 | 287 | 278 | 273 | 946 | 240 | 212 | 194 | 164 | 136 |
| Valdaracete | 33 | 5 | 7 | 5 | 8 | 8 | 31 | 8 | 9 | 7 | 5 | 2 |
| Valdeavero | 28 | 4 | 6 | 8 | 5 | 5 | 17 | 4 | 6 | 2 | 4 | 1 |
| Valdelaguna | 36 | 10 | 6 | 8 | 7 | 5 | 25 | 3 | 6 | 6 | 8 | 2 |
| Valdemanco | 47 | 8 | 7 | 16 | 8 | 8 | 35 | 8 | 8 | 7 | 8 | 4 |
| Valdemaqueada | 35 | 4 | 8 | 6 | 11 | 6 | 28 | 6 | 10 | 6 | 3 | 3 |
| Valdemorillo | 179 | 33 | 45 | 36 | 36 | 29 | 141 | 27 | 34 | 23 | 31 | 26 |
| Valdemoro | 1.300 | 294 | 268 | 279 | 258 | 201 | 919 | 213 | 188 | 216 | 182 | 120 |
| Valdeolmos | 116 | 22 | 25 | 29 | 21 | 19 | 81 | 13 | 18 | 22 | 15 | 13 |
| Valdepiélagos | 17 | 1 | 5 | 3 | 5 | 3 | 17 | 4 | 1 | 7 | 2 | 3 |
| Valdetorres de Jarama | 61 | 22 | 9 | 13 | 9 | 8 | 66 | 9 | 14 | 14 | 15 | 14 |
| Valdilecha | 92 | 14 | 21 | 19 | 23 | 15 | 61 | 11 | 10 | 20 | 13 | 7 |
| Valverde de Alcatá | 13 | 2 | 1 | 4 | 3 | 3 | 8 | 2 | 4 | 1 | - | 1 |
| Velilla de San Antonio | 137 | 32 | 28 | 28 | 27 | 22 | 93 | 20 | 31 | 15 | 16 | 11 |
| Vellón (El) | 59 | 12 | 11 | 11 | 13 | 12 | 59 | 10 | 16 | 11 | 8 | 14 |
| Venturada | 30 | 4 | 7 | 5 | 8 | 6 | 24 | 8 | 3 | 6 | 5 | 2 |
| Villa del Prado | 167 | 28 | 45 | 30 | 40 | 24 | 145 | 44 | 30 | 28 | 23 | 20 |
| Villaconejos | 169 | 36 | 37 | 36 | 27 | 33 | 134 | 32 | 27 | 25 | 29 | 21 |
| Villabilla | 137 | 21 | 23 | 33 | 37 | 23 | 124 | 29 | 29 | 31 | 16 | 19 |
| Villamanrique de Tajo | 25 | 8 | - | 7 | 6 | 4 | 21 | 7 | 4 | 6 | 1 | 3 |
| Villamanta | 84 | 15 | 18 | 22 | 14 | 15 | 64 | 15 | 16 | 14 | 12 | 7 |
| Villamantilla | 8 | 4 | - | 1 | 3 | - | 14 | 4 | 4 | 3 | - | 3 |
| Villanueva de la Cañada | 341 | 68 | 70 | 62 | 87 | 54 | 304 | 64 | 77 | 69 | 50 | 44 |
| Villanueva del Pardillo | 127 | 27 | 28 | 31 | 25 | 16 | 100 | 28 | 24 | 23 | 13 | 12 |
| Villanueva de Perales | 13 | 2 | 3 | 4 | 3 | 1 | 26 | 4 | 4 | 9 | 6 | 3 |

5[1004]

Población clasificada por edad, según lugar de residencia.

AMBOS SEXOS

| | EDAD | | | | | | | | | | | |
|---------------------------|-----------------|---------|---------|---------|---------|---------|-----------------|---------|---------|---------|---------|---------|
| | De 40 a 44 años | | | | | | De 45 a 49 años | | | | | |
| | Total | 40 años | 41 años | 42 años | 43 años | 44 años | Total | 45 años | 46 años | 47 años | 48 años | 49 años |
| Villar del Olmo | 39 | 8 | 12 | 7 | 3 | 9 | 32 | 7 | 8 | 4 | 5 | 8 |
| Villarejo de Salvanes | 267 | 51 | 52 | 56 | 59 | 49 | 204 | 51 | 45 | 44 | 36 | 28 |
| Villaviciosa de Odón | 1.319 | 272 | 285 | 283 | 264 | 215 | 878 | 215 | 219 | 171 | 164 | 109 |
| Villavieja del Lozoya | 9 | 2 | - | 3 | 1 | 3 | 4 | 1 | - | 1 | 1 | 1 |
| Zarzalejo | 40 | 8 | 9 | 6 | 10 | 7 | 44 | 13 | 9 | 10 | 11 | 1 |
| ESTRATOS DE POBLACION | | | | | | | | | | | | |
| Menos de 101 hab. | 33 | 10 | 6 | 5 | 5 | 7 | 31 | 5 | 6 | 7 | 5 | 8 |
| De 101 a 500 hab. | 669 | 139 | 132 | 136 | 132 | 130 | 696 | 153 | 144 | 167 | 111 | 121 |
| De 501 a 1000 hab. | 813 | 179 | 151 | 166 | 166 | 151 | 728 | 161 | 160 | 166 | 137 | 104 |
| De 1001 a 2000 hab. | 2.851 | 559 | 597 | 588 | 596 | 511 | 2.475 | 522 | 522 | 532 | 488 | 411 |
| De 2001 a 5000 hab. | 5.712 | 1.193 | 1.185 | 1.186 | 1.174 | 974 | 4.700 | 1.159 | 1.029 | 954 | 825 | 733 |
| De 5000 a 10000 hab. | 4.450 | 934 | 918 | 918 | 914 | 766 | 3.479 | 812 | 795 | 760 | 588 | 524 |
| De 10001 a 20000 hab. | 9.414 | 2.097 | 1.915 | 2.044 | 1.787 | 1.571 | 6.551 | 1.577 | 1.457 | 1.401 | 1.194 | 922 |
| De 20001 a 50000 hab. | 21.560 | 4.449 | 4.352 | 4.514 | 4.390 | 3.855 | 17.201 | 4.122 | 3.758 | 3.583 | 3.116 | 2.622 |
| De 50001 a 100000 hab. | 31.758 | 6.687 | 6.616 | 6.857 | 6.451 | 5.147 | 22.114 | 5.463 | 5.090 | 4.796 | 3.847 | 2.918 |
| De 100001 a 200000 hab. | 82.105 | 16.151 | 16.725 | 17.998 | 17.032 | 14.199 | 65.560 | 15.897 | 14.623 | 14.023 | 11.903 | 9.114 |
| Más de 200000 hab. | 179.856 | 34.595 | 35.510 | 37.996 | 37.489 | 34.266 | 180.053 | 38.119 | 37.924 | 37.927 | 35.112 | 30.971 |
| AREA METROPOLITANA | | | | | | | | | | | | |
| AREA METROPOLITANA | 316.835 | 62.324 | 63.536 | 67.690 | 65.609 | 57.676 | 285.076 | 63.704 | 61.499 | 60.384 | 53.927 | 45.562 |
| Municipio de Madrid | 179.856 | 34.595 | 35.510 | 37.996 | 37.489 | 34.266 | 180.053 | 38.119 | 37.924 | 37.927 | 35.112 | 30.971 |
| Almendra Central | 59.214 | 11.899 | 11.900 | 12.528 | 11.856 | 11.031 | 55.876 | 11.674 | 11.701 | 11.620 | 10.865 | 10.016 |
| Periferia Noroeste | 49.656 | 9.371 | 9.919 | 10.284 | 10.473 | 9.609 | 47.723 | 10.421 | 10.089 | 10.062 | 9.092 | 8.059 |
| Periferia Este | 18.535 | 3.647 | 3.595 | 3.976 | 3.862 | 3.455 | 19.015 | 4.037 | 3.976 | 4.030 | 3.786 | 3.186 |
| Periferia Sur | 52.451 | 9.678 | 10.096 | 11.208 | 11.298 | 10.171 | 57.439 | 11.987 | 12.158 | 12.215 | 11.369 | 9.710 |
| Corona Metropolitana | 136.979 | 27.729 | 28.026 | 29.694 | 28.120 | 23.410 | 105.023 | 25.585 | 23.575 | 22.457 | 18.815 | 14.591 |
| Area Metropolitana Norte | 15.264 | 3.094 | 3.032 | 3.254 | 3.174 | 2.710 | 11.553 | 2.841 | 2.626 | 2.504 | 1.990 | 1.592 |
| Area Metropolitana Este | 29.817 | 6.313 | 6.151 | 6.556 | 5.943 | 4.854 | 21.586 | 5.225 | 4.808 | 4.646 | 3.983 | 2.924 |
| Area Metropolitana Sur | 77.516 | 15.414 | 15.954 | 16.880 | 16.068 | 13.200 | 60.511 | 14.767 | 13.645 | 12.954 | 10.826 | 8.319 |
| Area Metropolitana Oeste | 14.382 | 2.908 | 2.889 | 3.004 | 2.935 | 2.646 | 11.373 | 2.752 | 2.496 | 2.353 | 2.016 | 1.756 |
| MUNICIPIOS NO METROPOLIT. | 22.386 | 4.669 | 4.571 | 4.718 | 4.527 | 3.901 | 18.512 | 4.286 | 4.009 | 3.932 | 3.399 | 2.886 |
| TOTAL MUNICIPIOS PAMAN | | | | | | | | | | | | |
| TOTAL MUNICIPIOS PAMAN | 3.881 | 810 | 822 | 773 | 801 | 675 | 3.428 | 811 | 713 | 729 | 581 | 594 |
| Sierra Norte | 776 | 168 | 151 | 144 | 155 | 158 | 798 | 165 | 172 | 177 | 144 | 140 |
| Alto Manzanares | 936 | 197 | 196 | 204 | 186 | 153 | 800 | 186 | 176 | 149 | 147 | 142 |
| Alto Guadarrama | 1.583 | 327 | 357 | 304 | 331 | 264 | 1.315 | 337 | 265 | 272 | 214 | 227 |
| Sudoccidental | 586 | 118 | 118 | 121 | 129 | 100 | 515 | 123 | 100 | 131 | 76 | 85 |
| CORREDORES DE TRANSPORTE | | | | | | | | | | | | |
| Madrid Municipio | 179.856 | 34.595 | 35.510 | 37.996 | 37.489 | 34.266 | 180.053 | 38.119 | 37.924 | 37.927 | 35.112 | 30.971 |
| Corredor Norte | 18.270 | 3.754 | 3.630 | 3.892 | 3.755 | 3.239 | 14.118 | 3.418 | 3.165 | 3.044 | 2.444 | 2.047 |
| Corredor Henares | 29.642 | 6.208 | 6.094 | 6.501 | 5.958 | 4.881 | 21.895 | 5.267 | 4.872 | 4.734 | 4.030 | 2.992 |
| Corredor N-III | 4.987 | 1.029 | 1.054 | 1.083 | 970 | 851 | 3.655 | 830 | 829 | 770 | 704 | 522 |
| Corredor N-IV | 25.091 | 4.920 | 4.997 | 5.414 | 5.336 | 4.424 | 20.978 | 4.936 | 4.722 | 4.586 | 3.797 | 2.937 |
| Corredor Fuenlabrada | 26.421 | 5.476 | 5.492 | 5.748 | 5.370 | 4.335 | 19.677 | 4.827 | 4.381 | 4.174 | 3.590 | 2.705 |
| Corredor N-V | 35.426 | 7.053 | 7.363 | 7.705 | 7.277 | 6.028 | 27.442 | 6.767 | 6.195 | 5.808 | 4.889 | 3.783 |
| Corredor N-VI | 19.528 | 3.958 | 3.967 | 4.069 | 3.981 | 3.553 | 15.770 | 3.826 | 3.420 | 3.273 | 2.760 | 2.491 |

5[1004]

Población clasificada por edad, según lugar de residencia.

AMBOS SEXOS

| | EDAD | | | | | | | | | | | |
|-------------------------|-----------------|---------------|---------------|---------------|---------------|---------------|-----------------|---------------|---------------|---------------|---------------|---------------|
| | De 50 a 54 años | | | | | | De 55 a 59 años | | | | | |
| | Total | 50 años | 51 años | 52 años | 53 años | 54 años | Total | 55 años | 56 años | 57 años | 58 años | 59 años |
| TOTAL COMUNIDAD | 263.072 | 62.417 | 45.520 | 46.850 | 51.745 | 56.540 | 272.724 | 54.871 | 54.055 | 55.963 | 55.146 | 52.689 |
| Acebeda (La) | - | - | - | - | - | - | 5 | - | 2 | 1 | 2 | - |
| Ajalvir | 66 | 12 | 13 | 13 | 11 | 17 | 68 | 19 | 15 | 13 | 12 | 9 |
| Alameda del Valle | 10 | 3 | 1 | 1 | 3 | 2 | 13 | 3 | 2 | 2 | 2 | 4 |
| Alamo (El) | 121 | 26 | 27 | 17 | 22 | 29 | 147 | 24 | 27 | 24 | 38 | 34 |
| Alcalá de Henares | 7.675 | 1.965 | 1.340 | 1.381 | 1.447 | 1.542 | 6.447 | 1.459 | 1.333 | 1.335 | 1.223 | 1.097 |
| Alcobendas | 3.875 | 1.091 | 768 | 681 | 657 | 678 | 2.900 | 630 | 582 | 664 | 560 | 464 |
| Alcorcón | 8.523 | 2.342 | 1.554 | 1.456 | 1.521 | 1.650 | 6.087 | 1.369 | 1.269 | 1.273 | 1.106 | 1.070 |
| Aldea del Fresno | 46 | 7 | 11 | 7 | 6 | 15 | 57 | 12 | 7 | 14 | 10 | 14 |
| Algete | 384 | 96 | 79 | 68 | 74 | 67 | 326 | 78 | 62 | 71 | 66 | 49 |
| Alpedrete | 179 | 41 | 32 | 30 | 33 | 43 | 165 | 37 | 40 | 25 | 39 | 24 |
| Ambite | 15 | 3 | 3 | 1 | 5 | 3 | 30 | 4 | 7 | 9 | 5 | 5 |
| Anchuelo | 30 | 9 | 3 | 5 | 5 | 8 | 21 | 2 | 1 | 6 | 7 | 5 |
| Aranjuez | 1.740 | 374 | 298 | 339 | 379 | 350 | 1.875 | 409 | 354 | 367 | 378 | 367 |
| Arganda del Rey | 1.122 | 264 | 213 | 200 | 224 | 221 | 1.044 | 195 | 201 | 246 | 216 | 186 |
| Arroyomolinos | 51 | 15 | 13 | 10 | 7 | 6 | 33 | 4 | 5 | 13 | 8 | 3 |
| Atazar (El) | 2 | - | 1 | - | 1 | - | 9 | 1 | 3 | 1 | 2 | 2 |
| Batres | 22 | 8 | 3 | 4 | 4 | 3 | 30 | 5 | 6 | 6 | 8 | 5 |
| Becerril de la Sierra | 94 | 23 | 19 | 20 | 15 | 17 | 100 | 18 | 19 | 20 | 22 | 21 |
| Belmonte de Tajo | 45 | 10 | 8 | 7 | 10 | 10 | 63 | 14 | 9 | 8 | 16 | 16 |
| Berrusco (El) | 13 | 2 | - | 1 | 6 | 4 | 17 | 2 | 3 | 8 | 2 | 2 |
| Berzosa del Lozoya | - | - | - | - | - | - | 5 | - | 3 | 1 | 1 | - |
| Boadilla del Monte | 791 | 207 | 160 | 144 | 132 | 148 | 605 | 127 | 121 | 138 | 118 | 101 |
| Boalo (El) | 87 | 16 | 17 | 17 | 21 | 16 | 88 | 17 | 26 | 18 | 18 | 9 |
| Braojos | 8 | 2 | 1 | 1 | 1 | 3 | 8 | 2 | 4 | - | 2 | - |
| Brea de Tajo | 22 | 2 | 5 | 2 | 6 | 7 | 26 | 3 | 8 | 5 | 2 | 8 |
| Brunete | 109 | 25 | 19 | 18 | 22 | 25 | 113 | 28 | 21 | 20 | 21 | 23 |
| Buitrago del Lozoya | 60 | 18 | 11 | 7 | 11 | 13 | 56 | 15 | 8 | 12 | 8 | 13 |
| Bustarviejo | 51 | 9 | 10 | 10 | 11 | 11 | 74 | 9 | 16 | 11 | 21 | 17 |
| Cabanillas de la Sierra | 33 | 7 | 3 | 6 | 7 | 10 | 25 | 4 | 9 | 4 | 5 | 3 |
| Cabrera (La) | 56 | 15 | 4 | 14 | 14 | 9 | 52 | 13 | 12 | 12 | 9 | 6 |
| Cadalso de los Vidrios | 83 | 16 | 16 | 11 | 16 | 24 | 98 | 15 | 20 | 23 | 17 | 23 |
| Camarma de Esteruelas | 64 | 15 | 10 | 14 | 12 | 13 | 81 | 10 | 23 | 17 | 15 | 16 |
| Campo Real | 95 | 16 | 15 | 22 | 23 | 19 | 124 | 17 | 22 | 33 | 28 | 24 |
| Canencia | 21 | 4 | 2 | 2 | 7 | 6 | 42 | 9 | 9 | 5 | 9 | 10 |
| Carabaña | 50 | 9 | 7 | 6 | 16 | 12 | 81 | 13 | 17 | 10 | 18 | 23 |
| Casarrubuelos | 20 | 5 | 5 | 4 | 4 | 2 | 25 | 2 | 4 | 3 | 10 | 6 |
| Cenicientos | 81 | 18 | 13 | 13 | 12 | 25 | 116 | 21 | 20 | 30 | 23 | 22 |
| Cercedilla | 216 | 43 | 35 | 39 | 58 | 41 | 217 | 39 | 44 | 44 | 46 | 44 |
| Cervera de Buitrago | 5 | 1 | 2 | - | 1 | 1 | 10 | 2 | 3 | 1 | 1 | 3 |
| Ciempozuelos | 531 | 126 | 97 | 89 | 104 | 115 | 662 | 142 | 142 | 137 | 122 | 119 |
| Cobefía | 59 | 11 | 10 | 11 | 15 | 12 | 61 | 15 | 9 | 12 | 13 | 12 |
| Colmenar de Oreja | 284 | 55 | 45 | 57 | 69 | 58 | 298 | 54 | 61 | 59 | 58 | 66 |
| Colmenar del Arroyo | 14 | 3 | 4 | 2 | 4 | 1 | 31 | 5 | 6 | 7 | 4 | 9 |
| Colmenar Viejo | 1.034 | 245 | 153 | 205 | 239 | 192 | 996 | 199 | 204 | 213 | 179 | 201 |
| Colmenarejo | 98 | 21 | 20 | 22 | 13 | 22 | 84 | 20 | 12 | 19 | 16 | 17 |
| Collado Mediano | 122 | 27 | 26 | 18 | 25 | 26 | 115 | 20 | 26 | 25 | 19 | 25 |
| Collado Villalba | 1.063 | 261 | 191 | 175 | 219 | 217 | 1.119 | 227 | 220 | 244 | 217 | 211 |
| Corpa | 18 | 2 | 2 | 1 | 7 | 6 | 24 | 6 | 3 | 2 | 2 | 11 |
| Coslada | 2.491 | 653 | 458 | 433 | 438 | 509 | 1.984 | 452 | 398 | 404 | 385 | 345 |
| Cubas | 44 | 14 | 8 | 5 | 8 | 9 | 36 | 4 | 6 | 13 | 5 | 8 |
| Chapinería | 51 | 13 | 10 | 8 | 7 | 13 | 66 | 17 | 13 | 10 | 17 | 9 |
| Chinchón | 233 | 59 | 39 | 40 | 55 | 40 | 216 | 35 | 36 | 41 | 52 | 52 |
| Daganzo de Arriba | 55 | 13 | 8 | 4 | 15 | 15 | 63 | 14 | 15 | 11 | 15 | 8 |
| Escorial (El) | 281 | 62 | 49 | 51 | 55 | 64 | 318 | 45 | 73 | 60 | 73 | 67 |
| Estremera | 57 | 12 | 5 | 15 | 8 | 17 | 63 | 14 | 17 | 14 | 8 | 10 |

5[1004]

Población clasificada por edad, según lugar de residencia.

AMBOS SEXOS

| | EDAD | | | | | | | | | | | |
|-------------------------------|-----------------|---------|---------|---------|---------|---------|-----------------|---------|---------|---------|---------|---------|
| | De 50 a 54 años | | | | | | De 55 a 59 años | | | | | |
| | Total | 50 años | 51 años | 52 años | 53 años | 54 años | Total | 55 años | 56 años | 57 años | 58 años | 59 años |
| Fresnedillas | 20 | 8 | 4 | 2 | 2 | 4 | 17 | 3 | 2 | 1 | 7 | 4 |
| Fresno de Torote | 23 | 5 | 3 | 6 | 7 | 2 | 18 | 4 | 3 | 4 | 3 | 4 |
| Fuentelabrada | 3.150 | 789 | 578 | 561 | 596 | 626 | 2.598 | 550 | 503 | 503 | 543 | 499 |
| Fuente el Saz de Jarama | 106 | 28 | 16 | 20 | 18 | 24 | 110 | 27 | 22 | 20 | 16 | 25 |
| Fuentidueña de Tajo | 63 | 13 | 13 | 10 | 10 | 17 | 89 | 17 | 16 | 11 | 17 | 28 |
| Galapagar | 402 | 97 | 84 | 68 | 67 | 86 | 377 | 79 | 66 | 73 | 92 | 67 |
| Garganta de los Montes | 16 | 2 | 3 | 3 | 6 | 2 | 20 | 3 | 8 | 3 | 3 | 3 |
| Gargantilla del Lozoya | 9 | 1 | 2 | - | 2 | 4 | 9 | 2 | - | 2 | - | 5 |
| Gascones | 1 | - | - | - | - | 1 | 4 | - | 1 | 3 | - | - |
| Getafe | 7.804 | 2.031 | 1.394 | 1.422 | 1.477 | 1.480 | 6.272 | 1.389 | 1.282 | 1.305 | 1.229 | 1.067 |
| Grñón | 112 | 26 | 16 | 27 | 21 | 22 | 88 | 13 | 13 | 15 | 26 | 21 |
| Guadalix de la Sierra | 107 | 26 | 16 | 29 | 24 | 12 | 95 | 18 | 17 | 21 | 13 | 26 |
| Guadarrama | 337 | 84 | 63 | 61 | 74 | 55 | 320 | 63 | 68 | 64 | 61 | 64 |
| Hiruela (La) | 1 | - | - | - | 1 | - | - | - | - | - | - | - |
| Horcajo de la Sierra | 2 | 1 | - | - | 1 | - | 7 | 1 | 2 | 2 | 2 | - |
| Horcajuelo de la Sierra | 6 | 4 | - | - | 1 | 1 | 3 | - | 1 | 1 | 1 | - |
| Hoyo de Manzanares | 137 | 34 | 21 | 18 | 29 | 35 | 159 | 36 | 28 | 32 | 35 | 28 |
| Humanes de Madrid | 192 | 44 | 38 | 35 | 33 | 42 | 183 | 34 | 27 | 37 | 48 | 37 |
| Leganés | 9.745 | 2.616 | 1.713 | 1.679 | 1.829 | 1.908 | 7.379 | 1.776 | 1.491 | 1.450 | 1.361 | 1.301 |
| Loeches | 103 | 25 | 20 | 15 | 17 | 26 | 139 | 24 | 28 | 24 | 41 | 22 |
| Lozoya | 18 | 6 | 1 | 3 | 5 | 3 | 23 | 3 | 7 | 3 | 4 | 6 |
| Lozoyuela-Navas-Sieteiglesias | 34 | 9 | 2 | 6 | 7 | 10 | 47 | 12 | 4 | 12 | 11 | 8 |
| Madarcos | 5 | - | 2 | 2 | 1 | - | 2 | - | 1 | 1 | - | - |
| Madrid | 176.735 | 40.110 | 30.023 | 31.591 | 35.476 | 39.535 | 200.209 | 39.098 | 39.391 | 41.019 | 41.108 | 39.593 |
| Centro | 6.780 | 1.570 | 1.139 | 1.179 | 1.369 | 1.523 | 8.188 | 1.487 | 1.577 | 1.680 | 1.766 | 1.678 |
| Palacio | 1.211 | 288 | 194 | 220 | 221 | 288 | 1.448 | 251 | 302 | 304 | 292 | 299 |
| Embajadores | 2.174 | 477 | 378 | 402 | 446 | 471 | 2.707 | 478 | 486 | 561 | 604 | 578 |
| Cortes | 612 | 143 | 109 | 92 | 135 | 133 | 657 | 120 | 138 | 131 | 139 | 129 |
| Justicia | 841 | 189 | 126 | 152 | 173 | 201 | 1.004 | 180 | 195 | 202 | 227 | 200 |
| Universidad | 1.568 | 377 | 269 | 254 | 314 | 354 | 1.890 | 392 | 364 | 360 | 408 | 366 |
| Sol | 374 | 96 | 63 | 59 | 80 | 76 | 482 | 66 | 92 | 122 | 96 | 106 |
| Arganzuela | 5.885 | 1.389 | 1.014 | 1.003 | 1.169 | 1.310 | 7.259 | 1.381 | 1.464 | 1.404 | 1.495 | 1.515 |
| Imperial | 988 | 234 | 177 | 171 | 187 | 219 | 1.198 | 231 | 250 | 218 | 251 | 248 |
| Acacias (Las) | 1.382 | 342 | 226 | 229 | 291 | 294 | 1.496 | 321 | 296 | 296 | 283 | 300 |
| Chopera (La) | 1.199 | 264 | 207 | 216 | 244 | 268 | 1.579 | 295 | 313 | 284 | 360 | 327 |
| Legazpi | 143 | 38 | 25 | 17 | 31 | 32 | 148 | 25 | 27 | 35 | 31 | 30 |
| Delicias (Las) | 957 | 230 | 177 | 133 | 180 | 237 | 1.190 | 216 | 253 | 250 | 249 | 222 |
| Palos de Moguer | 1.194 | 278 | 199 | 228 | 236 | 253 | 1.624 | 291 | 320 | 317 | 312 | 384 |
| Atocha | 22 | 3 | 3 | 9 | - | 7 | 24 | 2 | 5 | 4 | 9 | 4 |
| Retiro | 7.154 | 1.726 | 1.227 | 1.325 | 1.383 | 1.493 | 7.755 | 1.538 | 1.606 | 1.534 | 1.525 | 1.552 |
| Pacífico | 1.875 | 425 | 294 | 372 | 381 | 403 | 2.158 | 399 | 444 | 425 | 434 | 456 |
| Adelfas | 660 | 175 | 123 | 122 | 110 | 130 | 652 | 141 | 137 | 141 | 129 | 104 |
| Estrella | 1.841 | 480 | 302 | 355 | 337 | 367 | 1.684 | 384 | 356 | 336 | 296 | 312 |
| Ibiza | 1.196 | 288 | 191 | 211 | 257 | 249 | 1.542 | 280 | 320 | 294 | 332 | 316 |
| Jerónimos | 568 | 131 | 115 | 99 | 98 | 125 | 670 | 125 | 148 | 129 | 123 | 145 |
| Niño Jesús | 1.014 | 227 | 202 | 166 | 200 | 219 | 1.049 | 209 | 201 | 209 | 211 | 219 |
| Salamanca | 8.116 | 1.855 | 1.385 | 1.483 | 1.505 | 1.888 | 10.013 | 1.888 | 1.918 | 1.982 | 2.088 | 2.137 |
| Recoletos | 795 | 190 | 145 | 149 | 114 | 197 | 953 | 164 | 191 | 193 | 210 | 195 |
| Goya | 1.651 | 401 | 292 | 282 | 307 | 369 | 1.935 | 382 | 349 | 357 | 430 | 417 |
| Fuente del Berro | 1.247 | 292 | 210 | 220 | 235 | 290 | 1.554 | 314 | 282 | 334 | 304 | 320 |
| Guindalera | 2.369 | 513 | 392 | 454 | 459 | 551 | 3.110 | 600 | 585 | 597 | 651 | 677 |
| Lista | 1.116 | 254 | 195 | 193 | 225 | 249 | 1.383 | 255 | 287 | 287 | 256 | 298 |
| Castellana | 938 | 205 | 151 | 185 | 165 | 232 | 1.078 | 173 | 224 | 214 | 237 | 230 |

5[1004]

Población clasificada por edad, según lugar de residencia.

AMBOS SEXOS

| | EDAD | | | | | | | | | | | |
|----------------------------|-----------------|---------|---------|---------|---------|---------|-----------------|---------|---------|---------|---------|---------|
| | De 50 a 54 años | | | | | | De 55 a 59 años | | | | | |
| | Total | 50 años | 51 años | 52 años | 53 años | 54 años | Total | 55 años | 56 años | 57 años | 58 años | 59 años |
| Chamartín | 8.330 | 2.005 | 1.437 | 1.480 | 1.567 | 1.841 | 9.123 | 1.835 | 1.827 | 1.790 | 1.889 | 1.782 |
| El Viso | 965 | 213 | 188 | 160 | 175 | 229 | 1.026 | 200 | 211 | 199 | 216 | 200 |
| Prosperidad | 2.223 | 546 | 380 | 406 | 405 | 486 | 2.269 | 462 | 483 | 424 | 444 | 456 |
| Ciudad Jardín | 993 | 252 | 164 | 168 | 196 | 213 | 1.230 | 247 | 227 | 241 | 262 | 253 |
| Hispanoamérica | 1.910 | 436 | 310 | 349 | 388 | 427 | 2.085 | 441 | 411 | 420 | 434 | 379 |
| Nueva España | 1.441 | 351 | 275 | 254 | 252 | 309 | 1.470 | 297 | 264 | 296 | 334 | 279 |
| Castilla | 798 | 207 | 120 | 143 | 151 | 177 | 1.043 | 188 | 231 | 210 | 199 | 215 |
| Tetuán | 7.834 | 1.774 | 1.354 | 1.372 | 1.527 | 1.807 | 9.830 | 1.767 | 1.939 | 2.037 | 2.147 | 1.940 |
| Bellas Vistas | 1.343 | 332 | 226 | 228 | 252 | 305 | 1.585 | 262 | 317 | 351 | 333 | 322 |
| Cuatro Caminos | 1.977 | 484 | 359 | 346 | 368 | 420 | 2.309 | 432 | 462 | 478 | 476 | 461 |
| Castillejos | 1.166 | 244 | 228 | 198 | 224 | 272 | 1.349 | 255 | 280 | 274 | 276 | 264 |
| Almenara | 1.115 | 241 | 172 | 203 | 215 | 284 | 1.532 | 262 | 273 | 331 | 340 | 326 |
| Valdeacederas | 1.072 | 232 | 173 | 184 | 226 | 257 | 1.551 | 296 | 291 | 307 | 377 | 280 |
| Berruquete | 1.161 | 241 | 196 | 213 | 242 | 269 | 1.504 | 260 | 316 | 296 | 345 | 287 |
| Chamberí | 8.092 | 1.896 | 1.477 | 1.397 | 1.521 | 1.801 | 9.742 | 1.874 | 1.825 | 2.043 | 2.021 | 1.979 |
| Gaztambide | 1.379 | 313 | 248 | 243 | 258 | 317 | 1.632 | 310 | 316 | 312 | 352 | 342 |
| Arapiles | 1.509 | 358 | 281 | 248 | 296 | 326 | 1.770 | 343 | 337 | 363 | 381 | 346 |
| Trafalgar | 1.251 | 294 | 229 | 210 | 245 | 273 | 1.599 | 321 | 292 | 338 | 324 | 324 |
| Almagro | 1.096 | 271 | 197 | 191 | 182 | 255 | 1.270 | 236 | 244 | 295 | 240 | 255 |
| Ríos Rosas | 1.544 | 358 | 278 | 263 | 299 | 346 | 1.866 | 359 | 349 | 383 | 404 | 371 |
| Vallehermoso | 1.313 | 302 | 244 | 242 | 241 | 284 | 1.605 | 305 | 287 | 352 | 320 | 341 |
| Fuencarral-El Pardo | 12.026 | 2.882 | 2.072 | 2.224 | 2.318 | 2.530 | 11.480 | 2.360 | 2.391 | 2.301 | 2.354 | 2.074 |
| El Pardo | 294 | 67 | 44 | 55 | 67 | 61 | 370 | 89 | 71 | 84 | 69 | 57 |
| Fuentelarreina | 278 | 74 | 49 | 41 | 51 | 63 | 237 | 36 | 59 | 57 | 38 | 47 |
| Peña Grande | 2.483 | 613 | 426 | 476 | 489 | 479 | 2.357 | 490 | 521 | 470 | 459 | 417 |
| El Pilar | 4.250 | 950 | 711 | 782 | 837 | 970 | 3.861 | 839 | 829 | 765 | 770 | 658 |
| La Paz | 2.175 | 579 | 407 | 387 | 393 | 409 | 1.552 | 351 | 325 | 315 | 315 | 246 |
| Valverde | 1.596 | 333 | 267 | 279 | 333 | 384 | 2.358 | 381 | 440 | 472 | 547 | 518 |
| Mirasierra | 879 | 249 | 160 | 187 | 134 | 149 | 648 | 154 | 131 | 122 | 129 | 112 |
| El Goloso | 71 | 17 | 8 | 17 | 14 | 15 | 97 | 20 | 15 | 16 | 27 | 19 |
| Moncloa-Aravaca | 6.091 | 1.384 | 1.057 | 1.098 | 1.227 | 1.325 | 6.896 | 1.391 | 1.449 | 1.389 | 1.352 | 1.315 |
| Casa de Campo | 754 | 155 | 122 | 127 | 175 | 175 | 1.116 | 209 | 235 | 233 | 226 | 213 |
| Argüelles | 1.442 | 315 | 252 | 284 | 291 | 300 | 1.743 | 348 | 370 | 349 | 335 | 341 |
| Ciudad Universitaria | 976 | 244 | 178 | 157 | 180 | 217 | 949 | 200 | 188 | 192 | 184 | 165 |
| Valdezarza | 2.097 | 475 | 344 | 379 | 433 | 466 | 2.332 | 471 | 491 | 460 | 464 | 446 |
| Valdemarín | 52 | 15 | 11 | 5 | 6 | 15 | 52 | 18 | 8 | 9 | 9 | 8 |
| El Plantío | 118 | 30 | 22 | 17 | 16 | 33 | 100 | 24 | 21 | 19 | 15 | 21 |
| Aravaca | 652 | 150 | 128 | 129 | 126 | 119 | 604 | 121 | 136 | 127 | 119 | 101 |
| Latina | 19.192 | 4.613 | 3.378 | 3.447 | 3.715 | 4.039 | 18.330 | 3.781 | 3.699 | 3.742 | 3.627 | 3.481 |
| Los Cármenes | 684 | 138 | 102 | 128 | 138 | 178 | 1.041 | 178 | 169 | 214 | 224 | 256 |
| Puerta del Ángel | 2.477 | 528 | 399 | 455 | 553 | 542 | 3.424 | 601 | 658 | 728 | 735 | 702 |
| Lucero | 2.368 | 523 | 422 | 444 | 481 | 498 | 2.861 | 546 | 543 | 571 | 579 | 622 |
| Aluche | 6.922 | 1.766 | 1.268 | 1.259 | 1.247 | 1.382 | 5.304 | 1.181 | 1.141 | 1.083 | 1.004 | 895 |
| Campamento | 1.784 | 416 | 299 | 323 | 359 | 387 | 1.505 | 328 | 310 | 277 | 296 | 294 |
| Las Águilas-Cuatro Vientos | 4.957 | 1.242 | 888 | 838 | 937 | 1.052 | 4.195 | 947 | 878 | 869 | 789 | 712 |
| Carabanchel | 14.570 | 3.215 | 2.422 | 2.600 | 3.009 | 3.324 | 16.919 | 3.258 | 3.286 | 3.558 | 3.439 | 3.378 |
| Comillas | 1.653 | 366 | 267 | 300 | 351 | 369 | 1.966 | 374 | 379 | 425 | 402 | 386 |
| Opañel | 1.934 | 414 | 322 | 339 | 401 | 458 | 2.571 | 473 | 482 | 543 | 546 | 527 |
| San Isidro | 2.222 | 452 | 365 | 403 | 466 | 536 | 2.718 | 558 | 504 | 582 | 528 | 546 |
| Vista Alegre | 3.412 | 775 | 577 | 599 | 699 | 762 | 3.580 | 691 | 727 | 781 | 687 | 694 |
| Puerta Bonita | 2.138 | 455 | 369 | 398 | 456 | 460 | 2.339 | 429 | 457 | 468 | 507 | 478 |
| Buena Vista | 1.687 | 408 | 270 | 294 | 347 | 368 | 1.771 | 371 | 351 | 348 | 353 | 348 |
| Abrantes | 1.524 | 345 | 252 | 267 | 289 | 371 | 1.974 | 362 | 386 | 411 | 416 | 399 |

5[1004]

Población clasificada por edad, según lugar de residencia.

AMBOS SEXOS

| | EDAD | | | | | | | | | | | |
|------------------------------|-----------------|---------|---------|---------|---------|---------|-----------------|---------|---------|---------|---------|---------|
| | De 50 a 54 años | | | | | | De 55 a 59 años | | | | | |
| | Total | 50 años | 51 años | 52 años | 53 años | 54 años | Total | 55 años | 56 años | 57 años | 58 años | 59 años |
| Usara | 6.779 | 1.349 | 1.103 | 1.226 | 1.464 | 1.637 | 9.026 | 1.633 | 1.673 | 1.890 | 1.895 | 1.935 |
| Orcasitas | 1.145 | 210 | 165 | 216 | 260 | 294 | 1.829 | 311 | 359 | 386 | 394 | 379 |
| Orcasur | 509 | 99 | 77 | 106 | 93 | 134 | 703 | 135 | 129 | 145 | 141 | 153 |
| San Fermín | 883 | 187 | 156 | 146 | 209 | 185 | 856 | 186 | 140 | 172 | 152 | 206 |
| Almendrales | 1.054 | 215 | 168 | 171 | 229 | 271 | 1.456 | 245 | 270 | 317 | 309 | 315 |
| Moscardó | 1.461 | 297 | 222 | 266 | 317 | 359 | 1.996 | 355 | 371 | 403 | 430 | 437 |
| Zofio | 738 | 146 | 139 | 130 | 151 | 172 | 997 | 182 | 178 | 204 | 213 | 220 |
| Pradolongo | 989 | 195 | 176 | 191 | 205 | 222 | 1.189 | 219 | 226 | 263 | 256 | 225 |
| Puente de Vallecás | 12.486 | 2.558 | 2.059 | 2.255 | 2.686 | 2.928 | 15.792 | 2.980 | 2.917 | 3.312 | 3.351 | 3.232 |
| Entrevías | 2.240 | 468 | 362 | 408 | 494 | 508 | 3.021 | 547 | 510 | 669 | 667 | 628 |
| San Diego | 2.094 | 430 | 335 | 351 | 484 | 494 | 2.808 | 500 | 540 | 574 | 610 | 584 |
| Palomeras Bajas | 1.425 | 258 | 251 | 253 | 301 | 362 | 1.808 | 359 | 309 | 380 | 389 | 371 |
| Palomeras Sureste | 2.500 | 521 | 397 | 465 | 533 | 584 | 2.936 | 565 | 566 | 651 | 589 | 565 |
| Portazgo | 1.685 | 345 | 300 | 323 | 332 | 385 | 2.188 | 425 | 421 | 449 | 463 | 430 |
| Numancia | 2.542 | 536 | 414 | 455 | 542 | 595 | 3.031 | 584 | 571 | 589 | 633 | 654 |
| Moratalaz | 7.581 | 1.673 | 1.241 | 1.354 | 1.586 | 1.727 | 8.272 | 1.721 | 1.725 | 1.633 | 1.631 | 1.562 |
| Pavones | 584 | 126 | 109 | 95 | 119 | 135 | 631 | 131 | 96 | 138 | 138 | 128 |
| Marroquina | 2.076 | 509 | 356 | 355 | 398 | 458 | 2.015 | 465 | 443 | 412 | 345 | 350 |
| Media Legua | 1.239 | 292 | 201 | 227 | 259 | 260 | 1.434 | 267 | 279 | 275 | 315 | 298 |
| Fontarrón | 1.693 | 335 | 252 | 299 | 389 | 418 | 2.146 | 393 | 467 | 413 | 463 | 410 |
| Vinateros | 1.989 | 411 | 323 | 378 | 421 | 456 | 2.046 | 465 | 440 | 395 | 370 | 376 |
| Ciudad Lineal | 13.922 | 3.154 | 2.268 | 2.478 | 2.927 | 3.095 | 16.300 | 3.156 | 3.213 | 3.304 | 3.364 | 3.263 |
| Ventas | 3.718 | 824 | 567 | 657 | 810 | 860 | 4.541 | 879 | 879 | 929 | 936 | 918 |
| Pueblo Nuevo | 3.777 | 822 | 616 | 684 | 808 | 847 | 4.717 | 867 | 945 | 955 | 1.003 | 947 |
| Quintana | 1.461 | 290 | 232 | 259 | 342 | 338 | 1.993 | 358 | 364 | 408 | 438 | 425 |
| Concepción | 1.230 | 271 | 204 | 204 | 270 | 281 | 1.640 | 313 | 312 | 335 | 337 | 343 |
| San Pascual | 1.325 | 331 | 216 | 229 | 252 | 297 | 1.263 | 272 | 275 | 237 | 244 | 235 |
| San Juan Bautista | 764 | 184 | 127 | 147 | 140 | 166 | 681 | 146 | 140 | 123 | 144 | 128 |
| Colina | 391 | 113 | 72 | 77 | 59 | 70 | 418 | 89 | 82 | 104 | 77 | 66 |
| Atalaya | 96 | 26 | 12 | 22 | 17 | 19 | 115 | 19 | 21 | 18 | 25 | 32 |
| Costillares | 1.160 | 293 | 222 | 199 | 229 | 217 | 932 | 213 | 195 | 195 | 160 | 169 |
| Hortaleza | 8.488 | 2.077 | 1.483 | 1.460 | 1.648 | 1.820 | 8.363 | 1.671 | 1.605 | 1.807 | 1.734 | 1.546 |
| Palomas | 209 | 58 | 48 | 26 | 32 | 45 | 117 | 34 | 19 | 22 | 19 | 23 |
| Piovera | 243 | 58 | 42 | 55 | 43 | 45 | 287 | 53 | 57 | 58 | 57 | 62 |
| Canillas | 2.755 | 705 | 463 | 479 | 532 | 576 | 2.479 | 495 | 483 | 537 | 524 | 440 |
| Pinar del Rey | 4.108 | 979 | 725 | 703 | 827 | 874 | 4.117 | 840 | 796 | 877 | 831 | 773 |
| Apostol Santiago | 907 | 214 | 142 | 155 | 173 | 223 | 1.140 | 205 | 212 | 260 | 255 | 208 |
| Valdefuentes | 266 | 63 | 63 | 42 | 41 | 57 | 223 | 44 | 38 | 53 | 48 | 40 |
| Villaverde | 8.231 | 1.699 | 1.378 | 1.431 | 1.715 | 2.008 | 9.668 | 1.940 | 1.853 | 2.019 | 1.954 | 1.902 |
| San Andrés | 2.606 | 514 | 458 | 458 | 569 | 607 | 3.023 | 601 | 566 | 671 | 580 | 605 |
| San Cristobal | 847 | 158 | 137 | 141 | 184 | 227 | 1.623 | 259 | 308 | 324 | 367 | 365 |
| Butarque | 339 | 94 | 54 | 50 | 65 | 76 | 281 | 70 | 57 | 55 | 62 | 37 |
| Los Rosales | 1.683 | 351 | 281 | 304 | 332 | 415 | 1.597 | 354 | 315 | 302 | 326 | 300 |
| Los Angeles | 2.756 | 582 | 448 | 478 | 565 | 683 | 3.144 | 656 | 607 | 667 | 619 | 595 |
| Villa de Vallecás | 2.959 | 665 | 515 | 562 | 607 | 610 | 2.993 | 611 | 629 | 633 | 592 | 528 |
| Casco Histórico de Vallecás | 1.849 | 407 | 321 | 355 | 379 | 387 | 2.048 | 399 | 440 | 432 | 407 | 370 |
| Santa Eugenia | 1.110 | 258 | 194 | 207 | 228 | 223 | 945 | 212 | 189 | 201 | 185 | 158 |
| Vicálvaro | 3.027 | 736 | 493 | 579 | 592 | 627 | 2.742 | 631 | 534 | 598 | 493 | 486 |
| Casco Histórico de Vicálvaro | 1.145 | 291 | 165 | 213 | 235 | 241 | 1.046 | 241 | 195 | 244 | 178 | 188 |
| Ambroz | 1.882 | 445 | 328 | 366 | 357 | 386 | 1.696 | 390 | 339 | 354 | 315 | 298 |

5[1004]

Población clasificada por edad, según lugar de residencia.

AMBOS SEXOS

| | EDAD | | | | | | | | | | | |
|----------------------------|-----------------|---------|---------|---------|---------|---------|-----------------|---------|---------|---------|---------|---------|
| | De 50 a 54 años | | | | | | De 55 a 59 años | | | | | |
| | Total | 50 años | 51 años | 52 años | 53 años | 54 años | Total | 55 años | 56 años | 57 años | 58 años | 59 años |
| San Blas | 7.225 | 1.391 | 1.132 | 1.306 | 1.566 | 1.830 | 9.936 | 1.859 | 1.923 | 2.035 | 2.092 | 2.027 |
| Simancas | 1.169 | 205 | 171 | 205 | 266 | 322 | 1.910 | 325 | 358 | 391 | 411 | 425 |
| Hellín | 714 | 116 | 93 | 119 | 167 | 219 | 1.343 | 230 | 270 | 254 | 303 | 286 |
| Amposta | 654 | 87 | 100 | 126 | 147 | 194 | 1.055 | 183 | 209 | 231 | 218 | 214 |
| Arcos | 1.374 | 226 | 209 | 258 | 332 | 349 | 1.910 | 362 | 356 | 405 | 397 | 390 |
| Rosas | 540 | 171 | 79 | 97 | 89 | 104 | 464 | 101 | 100 | 100 | 83 | 80 |
| Rejas | 308 | 46 | 53 | 58 | 62 | 89 | 582 | 81 | 106 | 121 | 132 | 142 |
| Canillejas | 1.963 | 406 | 346 | 352 | 408 | 451 | 2.093 | 445 | 409 | 422 | 423 | 394 |
| El Salvador | 503 | 134 | 81 | 91 | 95 | 102 | 579 | 132 | 115 | 111 | 125 | 96 |
| Barajas | 1.967 | 499 | 389 | 332 | 375 | 372 | 1.582 | 336 | 338 | 328 | 299 | 281 |
| Alameda de Osuna | 1.137 | 317 | 241 | 182 | 216 | 181 | 666 | 167 | 160 | 136 | 106 | 97 |
| Aeropuerto | 121 | 24 | 20 | 23 | 21 | 33 | 143 | 36 | 28 | 30 | 24 | 25 |
| Casco Histórico de Barajas | 427 | 87 | 84 | 79 | 92 | 85 | 444 | 78 | 90 | 80 | 102 | 94 |
| Timón | 192 | 49 | 33 | 30 | 33 | 47 | 248 | 41 | 48 | 57 | 56 | 46 |
| Corralejos | 90 | 22 | 11 | 18 | 13 | 26 | 81 | 14 | 12 | 25 | 11 | 19 |
| Majadahonda | 1.498 | 451 | 286 | 253 | 256 | 252 | 1.076 | 247 | 220 | 211 | 210 | 188 |
| Manzanares el Real | 125 | 20 | 20 | 35 | 22 | 28 | 120 | 16 | 30 | 25 | 27 | 22 |
| Meco | 91 | 23 | 12 | 10 | 30 | 16 | 97 | 22 | 19 | 20 | 15 | 21 |
| Mejorada del Campo | 385 | 94 | 46 | 73 | 89 | 83 | 370 | 79 | 82 | 67 | 68 | 74 |
| Miraflores de la Sierra | 132 | 32 | 21 | 24 | 27 | 28 | 138 | 30 | 30 | 25 | 21 | 32 |
| Molar (El) | 135 | 34 | 18 | 23 | 26 | 34 | 130 | 22 | 25 | 29 | 24 | 30 |
| Molinos (Los) | 127 | 28 | 22 | 22 | 22 | 33 | 133 | 32 | 24 | 31 | 21 | 25 |
| Montejo de la Sierra | 13 | 3 | 1 | 3 | 2 | 4 | 11 | 3 | 1 | 3 | 1 | 3 |
| Moraleja de Enmedio | 66 | 16 | 8 | 16 | 16 | 10 | 90 | 15 | 18 | 13 | 26 | 18 |
| Moralzarzal | 100 | 24 | 14 | 16 | 27 | 19 | 97 | 26 | 15 | 15 | 24 | 17 |
| Morata de Tajuña | 220 | 54 | 34 | 36 | 51 | 45 | 258 | 55 | 45 | 46 | 62 | 50 |
| Móstoles | 6.994 | 1.877 | 1.265 | 1.247 | 1.280 | 1.325 | 5.102 | 1.175 | 973 | 1.037 | 956 | 961 |
| Navacerrada | 80 | 22 | 14 | 6 | 11 | 27 | 73 | 13 | 10 | 20 | 12 | 18 |
| Navalafuente | 21 | 5 | 4 | 4 | 3 | 5 | 18 | 4 | 1 | 4 | 4 | 5 |
| Navalagamella | 35 | 6 | 7 | 7 | 8 | 7 | 29 | 9 | 2 | 5 | 7 | 6 |
| Navalcarnero | 455 | 114 | 79 | 88 | 82 | 92 | 462 | 93 | 97 | 93 | 95 | 84 |
| Navarredonda | 3 | - | 1 | 1 | - | 1 | 7 | 1 | 1 | 2 | 2 | 1 |
| Navas del Rey | 58 | 13 | 12 | 7 | 13 | 13 | 48 | 7 | 8 | 8 | 13 | 12 |
| Nuevo Baztan | 26 | 7 | 6 | 3 | 6 | 4 | 28 | 5 | 2 | 7 | 5 | 9 |
| Olmeda de las Fuentes | 7 | 2 | - | - | 2 | 3 | 9 | 1 | 2 | 3 | 2 | 1 |
| Orusco | 29 | 6 | 7 | 5 | 4 | 7 | 47 | 4 | 10 | 8 | 15 | 10 |
| Paracuellos del Jarama | 219 | 47 | 46 | 39 | 47 | 40 | 180 | 44 | 44 | 38 | 25 | 29 |
| Paría | 2.389 | 624 | 458 | 407 | 456 | 444 | 1.853 | 412 | 373 | 384 | 352 | 332 |
| Patones | 18 | 5 | 1 | 4 | 6 | 2 | 21 | 3 | 2 | 7 | 2 | 7 |
| Pedrezuela | 36 | 5 | 11 | 3 | 10 | 7 | 40 | 2 | 11 | 9 | 10 | 8 |
| Pelayos de la Presa | 54 | 12 | 6 | 13 | 11 | 12 | 58 | 13 | 9 | 11 | 12 | 13 |
| Perales de Tajuña | 109 | 22 | 23 | 21 | 25 | 18 | 122 | 28 | 23 | 16 | 32 | 23 |
| Pezuela de las Torres | 15 | 1 | 5 | 3 | 2 | 4 | 34 | 8 | 7 | 4 | 11 | 4 |
| Pinilla del Valle | 9 | 1 | 2 | 3 | 1 | 2 | 12 | - | 4 | 3 | 2 | 3 |
| Pinto | 994 | 242 | 172 | 179 | 189 | 212 | 934 | 178 | 193 | 193 | 196 | 174 |
| Piñuecar | 10 | 2 | 2 | 1 | 2 | 3 | 11 | 3 | 3 | 3 | 1 | 1 |
| Pozuelo de Alarcón | 2.695 | 718 | 503 | 455 | 482 | 537 | 2.162 | 514 | 474 | 443 | 382 | 349 |
| Pozuelo del Rey | 14 | 2 | 2 | 2 | 3 | 5 | 13 | 1 | 3 | 3 | 2 | 4 |
| Prádena del Rincón | 2 | - | 1 | - | - | 1 | 11 | 1 | 2 | 2 | 3 | 3 |
| Puebla de la Sierra | 2 | - | - | 1 | 1 | - | 3 | 2 | - | - | - | 1 |
| Puentes Viejas | 19 | 5 | 4 | 1 | 6 | 3 | 36 | 8 | 5 | 10 | 6 | 7 |
| Quijorna | 40 | 7 | 7 | 6 | 9 | 11 | 36 | 6 | 5 | 9 | 9 | 7 |
| Rascafría | 50 | 11 | 9 | 9 | 6 | 15 | 62 | 7 | 11 | 23 | 10 | 11 |
| Redueña | 9 | 2 | 3 | 1 | 1 | 2 | 8 | 1 | - | 4 | 1 | 2 |
| Ribatejada | 11 | 2 | 3 | 3 | 1 | 2 | 17 | 2 | 3 | 6 | 6 | - |

5[1004]

Población clasificada por edad, según lugar de residencia.

AMBOS SEXOS

| | EDAD | | | | | | | | | | | |
|-----------------------------|-----------------|---------|---------|---------|---------|---------|-----------------|---------|---------|---------|---------|---------|
| | De 50 a 54 años | | | | | | De 55 a 59 años | | | | | |
| | Total | 50 años | 51 años | 52 años | 53 años | 54 años | Total | 55 años | 56 años | 57 años | 58 años | 59 años |
| Rivas-Vaciamadrid | 320 | 96 | 56 | 58 | 50 | 60 | 206 | 47 | 52 | 42 | 27 | 38 |
| Robledo de la Jara | 5 | 2 | - | - | 1 | 2 | 7 | 1 | 1 | 2 | 2 | 1 |
| Robledo de Chavela | 93 | 21 | 22 | 15 | 12 | 23 | 97 | 18 | 16 | 23 | 26 | 14 |
| Robregordo | 5 | 1 | 1 | - | 2 | 1 | 8 | 1 | - | 2 | 2 | 3 |
| Rozas de Madrid (Las) | 1.356 | 369 | 250 | 235 | 229 | 273 | 1.043 | 242 | 222 | 203 | 186 | 190 |
| Rozas de Puerto Real | 22 | - | 6 | 5 | 5 | 6 | 32 | 4 | 10 | 4 | 10 | 4 |
| San Agustín del Guadalix | 133 | 29 | 24 | 35 | 25 | 20 | 127 | 26 | 23 | 23 | 41 | 14 |
| San Fernando de Henares | 961 | 247 | 171 | 154 | 185 | 204 | 855 | 171 | 173 | 183 | 175 | 153 |
| San Lorenzo del Escorial | 437 | 80 | 74 | 95 | 72 | 116 | 478 | 96 | 97 | 109 | 87 | 89 |
| San Martín de la Vega | 282 | 73 | 38 | 52 | 65 | 54 | 285 | 53 | 61 | 61 | 55 | 55 |
| San Martín de Valdeiglesias | 259 | 58 | 36 | 41 | 58 | 66 | 289 | 54 | 68 | 65 | 55 | 47 |
| San Sebastián de los Reyes | 2.250 | 573 | 428 | 391 | 431 | 427 | 1.955 | 441 | 394 | 400 | 369 | 351 |
| Santa María de la Alameda | 31 | 7 | 5 | 6 | 3 | 10 | 43 | 5 | 8 | 11 | 10 | 9 |
| Santorcaz | 29 | 10 | 3 | 5 | 7 | 4 | 36 | 6 | 5 | 6 | 9 | 10 |
| Santos de la Humosa (Los) | 55 | 7 | 8 | 7 | 17 | 16 | 54 | 12 | 10 | 10 | 14 | 8 |
| Serna del Monte (La) | 4 | 2 | - | - | 1 | 1 | 6 | - | 3 | 1 | 1 | 1 |
| Serranillos del Valle | 33 | 8 | 10 | 3 | 3 | 9 | 24 | 6 | 4 | 4 | 5 | 5 |
| Sevilla la Nueva | 52 | 8 | 9 | 11 | 11 | 13 | 76 | 16 | 18 | 17 | 12 | 13 |
| Somosierra | 5 | - | - | 3 | 1 | 1 | 4 | - | - | - | 3 | 1 |
| Soto del Real | 134 | 30 | 27 | 20 | 25 | 32 | 147 | 19 | 29 | 34 | 30 | 35 |
| Talamanca de Jarama | 38 | 7 | 4 | 9 | 8 | 10 | 54 | 6 | 14 | 16 | 7 | 11 |
| Tielmes | 97 | 21 | 16 | 20 | 21 | 19 | 114 | 21 | 22 | 23 | 23 | 25 |
| Titulcia | 58 | 13 | 7 | 12 | 10 | 16 | 44 | 7 | 9 | 7 | 10 | 11 |
| Torrejón de Ardoz | 3.365 | 872 | 582 | 596 | 637 | 678 | 3.006 | 615 | 614 | 638 | 596 | 543 |
| Torrejón de la Calzada | 51 | 19 | 8 | 10 | 7 | 7 | 41 | 9 | 9 | 8 | 10 | 5 |
| Torrejón de Velasco | 70 | 12 | 9 | 14 | 17 | 18 | 79 | 21 | 15 | 15 | 15 | 13 |
| Torrelaguna | 126 | 35 | 24 | 25 | 17 | 25 | 132 | 21 | 31 | 20 | 29 | 31 |
| Torrelodones | 351 | 87 | 65 | 62 | 73 | 64 | 286 | 62 | 65 | 53 | 47 | 59 |
| Torremocha de Jarama | 4 | 1 | - | 1 | 1 | 1 | 12 | 4 | - | 3 | 4 | 1 |
| Torres de la Alameda | 128 | 27 | 22 | 22 | 23 | 34 | 153 | 24 | 30 | 34 | 31 | 34 |
| Tres Cantos | 509 | 145 | 97 | 89 | 90 | 88 | 413 | 91 | 88 | 90 | 70 | 74 |
| Valdaracete | 30 | 8 | 4 | 7 | 4 | 7 | 41 | 8 | 11 | 4 | 9 | 9 |
| Valdeavero | 25 | 8 | 3 | 4 | 5 | 5 | 28 | 6 | 8 | 4 | 4 | 6 |
| Valdeaguna | 37 | 8 | 3 | 5 | 11 | 10 | 42 | 7 | 5 | 12 | 3 | 15 |
| Valdemanco | 26 | 7 | 3 | 3 | 8 | 5 | 26 | 5 | 4 | 6 | 5 | 6 |
| Valdemaqueda | 24 | 4 | 7 | 4 | 4 | 5 | 21 | 3 | 4 | 6 | 5 | 3 |
| Valdemorillo | 160 | 36 | 35 | 29 | 32 | 28 | 167 | 38 | 38 | 32 | 33 | 26 |
| Valdemoro | 726 | 188 | 132 | 135 | 129 | 142 | 621 | 133 | 145 | 113 | 123 | 107 |
| Valdeolmos | 52 | 8 | 10 | 16 | 7 | 11 | 52 | 7 | 12 | 14 | 14 | 5 |
| Valdepiélagos | 14 | 5 | 1 | 4 | 1 | 3 | 13 | 1 | 2 | 4 | 4 | 2 |
| Valdetorres de Jarama | 64 | 18 | 9 | 9 | 14 | 14 | 80 | 17 | 15 | 18 | 18 | 12 |
| Valdilecha | 57 | 12 | 8 | 11 | 17 | 9 | 83 | 18 | 21 | 14 | 11 | 19 |
| Valverde de Alcalá | 16 | 5 | 1 | 3 | 5 | 2 | 14 | 4 | 2 | 4 | 3 | 1 |
| Velilla de San Antonio | 85 | 19 | 17 | 12 | 16 | 21 | 103 | 19 | 23 | 19 | 16 | 26 |
| Vellón (El) | 50 | 11 | 3 | 6 | 12 | 18 | 77 | 9 | 18 | 15 | 15 | 20 |
| Venturada | 33 | 8 | 6 | 4 | 7 | 8 | 29 | 11 | 6 | 3 | 3 | 6 |
| Villa del Prado | 156 | 43 | 24 | 23 | 28 | 38 | 193 | 31 | 43 | 41 | 49 | 29 |
| Villaconejos | 122 | 28 | 20 | 28 | 21 | 25 | 172 | 27 | 29 | 37 | 43 | 36 |
| Villaalbilla | 129 | 32 | 19 | 29 | 28 | 21 | 116 | 23 | 23 | 31 | 14 | 25 |
| Villamanrique de Tajo | 26 | 5 | 4 | 6 | 7 | 4 | 39 | 3 | 6 | 8 | 12 | 10 |
| Villamanta | 46 | 8 | 9 | 5 | 8 | 16 | 75 | 19 | 6 | 21 | 19 | 10 |
| Villamantilla | 19 | 4 | 2 | 2 | 5 | 6 | 19 | 2 | 1 | 3 | 8 | 5 |
| Villanueva de la Cañada | 210 | 60 | 40 | 35 | 37 | 38 | 157 | 47 | 30 | 34 | 30 | 16 |
| Villanueva del Pardillo | 72 | 15 | 11 | 13 | 19 | 14 | 74 | 11 | 9 | 22 | 18 | 14 |
| Villanueva de Perales | 19 | 2 | 3 | 2 | 6 | 6 | 29 | 9 | 2 | 4 | 5 | 9 |

5[1004]

Población clasificada por edad, según lugar de residencia.

AMBOS SEXOS

| | EDAD | | | | | | | | | | | |
|-----------------------|-----------------|---------|---------|---------|---------|---------|-----------------|---------|---------|---------|---------|---------|
| | De 50 a 54 años | | | | | | De 55 a 59 años | | | | | |
| | Total | 50 años | 51 años | 52 años | 53 años | 54 años | Total | 55 años | 56 años | 57 años | 58 años | 59 años |
| Villar del Olmo | 23 | 4 | 6 | 4 | 2 | 7 | 27 | 6 | 4 | 6 | 5 | 6 |
| Villarejo de Salván | 188 | 28 | 35 | 33 | 45 | 47 | 255 | 47 | 45 | 59 | 49 | 55 |
| Villaviciosa de Odón | 613 | 177 | 99 | 112 | 122 | 103 | 461 | 107 | 96 | 95 | 80 | 83 |
| Villavieja del Lozoya | 11 | 4 | 1 | 3 | 2 | 1 | 9 | 2 | 1 | 3 | 3 | - |
| Zarzalejo | 53 | 8 | 10 | 12 | 12 | 11 | 52 | 8 | 9 | 14 | 12 | 9 |

ESTRATOS DE POBLACION

| | | | | | | | | | | | | |
|-------------------------|---------|--------|--------|--------|--------|--------|---------|--------|--------|--------|--------|--------|
| Menos de 101 hab. | 38 | 10 | 7 | 4 | 10 | 7 | 65 | 8 | 18 | 13 | 14 | 12 |
| De 101 a 500 hab. | 688 | 148 | 117 | 104 | 158 | 161 | 832 | 156 | 155 | 175 | 169 | 177 |
| De 501 a 1000 hab. | 767 | 171 | 116 | 132 | 161 | 187 | 861 | 142 | 154 | 177 | 201 | 187 |
| De 1001 a 2000 hab. | 2.204 | 492 | 377 | 415 | 439 | 481 | 2.502 | 488 | 492 | 527 | 508 | 487 |
| De 2001 a 5000 hab. | 4.157 | 945 | 734 | 741 | 841 | 896 | 4.350 | 837 | 856 | 883 | 920 | 854 |
| De 5000 a 10000 hab. | 3.045 | 694 | 526 | 558 | 617 | 650 | 3.092 | 595 | 631 | 627 | 638 | 601 |
| De 10001 a 20000 hab. | 4.714 | 1.243 | 845 | 856 | 872 | 898 | 4.126 | 897 | 885 | 846 | 769 | 729 |
| De 20001 a 50000 hab. | 12.463 | 3.171 | 2.237 | 2.195 | 2.402 | 2.458 | 11.104 | 2.382 | 2.261 | 2.303 | 2.139 | 2.019 |
| De 50001 a 100000 hab. | 14.370 | 3.813 | 2.694 | 2.508 | 2.619 | 2.736 | 11.698 | 2.550 | 2.361 | 2.490 | 2.262 | 2.035 |
| De 100001 a 200000 hab. | 43.891 | 11.620 | 7.844 | 7.746 | 8.150 | 8.531 | 33.885 | 7.718 | 6.851 | 6.903 | 6.418 | 5.995 |
| Más de 200000 hab. | 176.735 | 40.110 | 30.023 | 31.591 | 35.476 | 39.535 | 200.209 | 39.098 | 39.391 | 41.019 | 41.108 | 39.593 |

| | | | | | | | | | | | | |
|---------------------------|---------|--------|--------|--------|--------|--------|---------|--------|--------|--------|--------|--------|
| AREA METROPOLITANA | 246.847 | 58.700 | 42.687 | 43.919 | 48.449 | 53.092 | 255.540 | 51.517 | 50.655 | 52.423 | 51.589 | 49.356 |
| Municipio de Madrid | 176.735 | 40.110 | 30.023 | 31.591 | 35.476 | 39.535 | 200.209 | 39.098 | 39.391 | 41.019 | 41.108 | 39.593 |
| Almendra Central | 52.191 | 12.215 | 9.033 | 9.239 | 10.041 | 11.663 | 61.910 | 11.770 | 12.156 | 12.470 | 12.931 | 12.583 |
| Periferia Noroeste | 42.494 | 9.996 | 7.269 | 7.592 | 8.495 | 9.142 | 44.621 | 8.914 | 8.996 | 9.129 | 9.103 | 8.479 |
| Periferia Este | 20.792 | 4.465 | 3.381 | 3.801 | 4.351 | 4.794 | 23.943 | 4.822 | 4.811 | 4.899 | 4.808 | 4.603 |
| Periferia Sur | 61.258 | 13.434 | 10.340 | 10.959 | 12.589 | 13.936 | 69.735 | 13.592 | 13.428 | 14.521 | 14.266 | 13.928 |
| Corona Metropolitana | 70.112 | 18.590 | 12.664 | 12.328 | 12.973 | 13.557 | 55.331 | 12.419 | 11.264 | 11.404 | 10.481 | 9.763 |
| Area Metropolitana Norte | 7.668 | 2.054 | 1.446 | 1.366 | 1.417 | 1.385 | 6.284 | 1.361 | 1.268 | 1.367 | 1.178 | 1.090 |
| Area Metropolitana Este | 15.501 | 3.993 | 2.716 | 2.746 | 2.909 | 3.137 | 13.151 | 2.886 | 2.719 | 2.726 | 2.515 | 2.305 |
| Area Metropolitana Sur | 39.599 | 10.521 | 7.134 | 6.951 | 7.348 | 7.645 | 30.225 | 6.849 | 6.084 | 6.145 | 5.743 | 5.404 |
| Area Metropolitana Oeste | 7.344 | 2.022 | 1.368 | 1.265 | 1.299 | 1.390 | 5.691 | 1.323 | 1.193 | 1.166 | 1.045 | 964 |
| MUNICIPIOS NO METROPOLIT. | 16.225 | 3.717 | 2.833 | 2.931 | 3.296 | 3.448 | 17.184 | 3.354 | 3.400 | 3.540 | 3.557 | 3.333 |

| | | | | | | | | | | | | |
|------------------------|-------|-----|-----|-----|-----|-----|-------|-----|-----|-----|-----|-----|
| TOTAL MUNICIPIOS PAMAN | 3.356 | 738 | 566 | 611 | 672 | 769 | 3.646 | 664 | 749 | 796 | 713 | 724 |
| Sierra Norte | 776 | 189 | 111 | 129 | 166 | 181 | 941 | 168 | 192 | 201 | 184 | 196 |
| Alto Manzanares | 759 | 169 | 134 | 151 | 145 | 160 | 761 | 131 | 161 | 163 | 143 | 163 |
| Alto Guadarrama | 1.318 | 275 | 238 | 254 | 257 | 294 | 1.361 | 264 | 270 | 302 | 268 | 257 |
| Sudoccidental | 503 | 105 | 83 | 77 | 104 | 134 | 583 | 101 | 126 | 130 | 118 | 108 |

CORREDORES DE TRANSPORTE

| | | | | | | | | | | | | |
|----------------------|---------|--------|--------|--------|--------|--------|---------|--------|--------|--------|--------|--------|
| Madrid Municipio | 176.735 | 40.110 | 30.023 | 31.591 | 35.476 | 39.535 | 200.209 | 39.098 | 39.391 | 41.019 | 41.108 | 39.593 |
| Corredor Norte | 9.963 | 2.592 | 1.823 | 1.801 | 1.879 | 1.868 | 8.698 | 1.813 | 1.761 | 1.889 | 1.666 | 1.569 |
| Corredor Henares | 15.954 | 4.074 | 2.778 | 2.820 | 3.035 | 3.247 | 13.805 | 3.006 | 2.839 | 2.861 | 2.674 | 2.425 |
| Corredor N-III | 3.254 | 737 | 574 | 583 | 690 | 670 | 3.421 | 636 | 668 | 706 | 693 | 718 |
| Corredor N-IV | 14.767 | 3.730 | 2.633 | 2.687 | 2.854 | 2.863 | 12.838 | 2.780 | 2.612 | 2.627 | 2.533 | 2.286 |
| Corredor Fuenlabrada | 13.362 | 3.518 | 2.376 | 2.330 | 2.510 | 2.628 | 10.423 | 2.400 | 2.066 | 2.038 | 2.024 | 1.895 |
| Corredor N-V | 17.848 | 4.789 | 3.220 | 3.102 | 3.250 | 3.487 | 13.622 | 3.030 | 2.725 | 2.819 | 2.566 | 2.482 |
| Corredor N-VI | 11.189 | 2.867 | 2.083 | 1.936 | 2.051 | 2.242 | 9.708 | 2.108 | 1.993 | 2.004 | 1.882 | 1.721 |

5[1004]

Población clasificada por edad, según lugar de residencia.

AMBOS SEXOS

| | EDAD | | | | | | | | | | | |
|-------------------------|-----------------|---------------|---------------|---------------|---------------|---------------|-----------------|---------------|---------------|---------------|---------------|---------------|
| | De 60 a 64 años | | | | | | De 65 a 69 años | | | | | |
| | Total | 60 años | 61 años | 62 años | 63 años | 64 años | Total | 65 años | 66 años | 67 años | 68 años | 69 años |
| TOTAL COMUNIDAD | 246.708 | 53.556 | 50.996 | 49.977 | 45.984 | 46.195 | 202.620 | 43.207 | 42.322 | 40.527 | 39.499 | 37.065 |
| Acebeda (La) | 5 | - | - | - | 5 | - | 6 | 1 | - | 2 | 3 | - |
| Ajalvir | 60 | 13 | 9 | 9 | 9 | 20 | 34 | 7 | 6 | 7 | 8 | 6 |
| Alameda del Valle | 14 | 2 | 4 | 4 | 3 | 1 | 6 | 2 | 1 | 1 | 2 | - |
| Alamo (El) | 140 | 26 | 30 | 33 | 23 | 28 | 155 | 33 | 32 | 32 | 31 | 27 |
| Alcalá de Henares | 4.789 | 1.109 | 992 | 982 | 853 | 853 | 3.662 | 786 | 802 | 711 | 694 | 669 |
| Alcobendas | 2.101 | 485 | 457 | 415 | 372 | 372 | 1.653 | 362 | 333 | 304 | 356 | 298 |
| Alcorcón | 4.273 | 968 | 847 | 916 | 745 | 797 | 3.242 | 667 | 653 | 657 | 665 | 600 |
| Aldea del Fresno | 46 | 7 | 8 | 14 | 6 | 11 | 68 | 13 | 10 | 13 | 19 | 13 |
| Algete | 224 | 57 | 58 | 43 | 30 | 36 | 182 | 45 | 39 | 42 | 30 | 26 |
| Alpedrete | 144 | 31 | 26 | 40 | 16 | 31 | 131 | 34 | 28 | 21 | 24 | 24 |
| Ambite | 19 | 5 | 4 | 5 | 2 | 3 | 20 | 4 | 2 | 4 | 5 | 5 |
| Anchuelo | 33 | 7 | 4 | 9 | 10 | 3 | 23 | 5 | 9 | 3 | 2 | 4 |
| Aranjuez | 1.896 | 401 | 393 | 376 | 363 | 363 | 1.574 | 359 | 317 | 298 | 313 | 287 |
| Arganda del Rey | 884 | 191 | 210 | 173 | 148 | 162 | 713 | 147 | 144 | 154 | 143 | 125 |
| Arroyomolinos | 26 | 4 | 6 | 7 | 2 | 7 | 23 | 5 | 5 | 4 | 6 | 3 |
| Atazar (El) | 4 | 1 | - | 1 | 2 | - | 9 | - | 2 | 2 | 3 | 2 |
| Batres | 21 | 8 | 3 | 4 | - | 6 | 11 | 6 | 1 | 1 | 1 | 2 |
| Becerril de la Sierra | 82 | 14 | 21 | 16 | 16 | 15 | 80 | 20 | 15 | 17 | 13 | 15 |
| Belmonte de Tajo | 83 | 15 | 18 | 14 | 24 | 12 | 87 | 22 | 13 | 19 | 16 | 17 |
| Berrueto (El) | 25 | 4 | 5 | 4 | 6 | 6 | 21 | 5 | 9 | 2 | 3 | 2 |
| Berzosa del Lozoya | 7 | 1 | 1 | 4 | 1 | - | 8 | 2 | 1 | 3 | 1 | 1 |
| Boadilla del Monte | 416 | 87 | 97 | 86 | 90 | 56 | 218 | 50 | 47 | 45 | 40 | 36 |
| Boalo (El) | 100 | 20 | 21 | 24 | 13 | 22 | 75 | 14 | 18 | 14 | 16 | 13 |
| Braojos | 11 | 1 | 2 | 4 | 3 | 1 | 6 | - | 1 | 3 | 1 | 1 |
| Brea de Tajo | 41 | 7 | 5 | 11 | 5 | 13 | 33 | 5 | 4 | 7 | 10 | 7 |
| Brunete | 82 | 20 | 15 | 16 | 14 | 17 | 68 | 15 | 12 | 10 | 13 | 18 |
| Buitrago del Lozoya | 74 | 12 | 19 | 13 | 15 | 15 | 59 | 8 | 12 | 11 | 11 | 17 |
| Bustarviejo | 96 | 18 | 20 | 19 | 19 | 20 | 75 | 18 | 18 | 19 | 9 | 11 |
| Cabanillas de la Sierra | 23 | 7 | 4 | 5 | 5 | 2 | 16 | 2 | 2 | 4 | 5 | 3 |
| Cabrera (La) | 41 | 12 | 10 | 6 | 6 | 7 | 41 | 11 | 9 | 8 | 4 | 9 |
| Cadalso de los Vidrios | 125 | 26 | 28 | 23 | 22 | 26 | 151 | 28 | 31 | 33 | 29 | 30 |
| Camarma de Esteruelas | 62 | 14 | 5 | 17 | 13 | 13 | 49 | 15 | 10 | 6 | 11 | 7 |
| Campo Real | 135 | 31 | 26 | 22 | 20 | 36 | 118 | 19 | 22 | 24 | 27 | 26 |
| Canencia | 35 | 9 | 7 | 7 | 6 | 6 | 47 | 10 | 13 | 7 | 8 | 9 |
| Carabaña | 80 | 19 | 8 | 19 | 16 | 18 | 95 | 16 | 17 | 27 | 19 | 16 |
| Casarrubuelos | 35 | 4 | 9 | 6 | 12 | 4 | 18 | 3 | 5 | 5 | 3 | 2 |
| Cenicientos | 131 | 20 | 28 | 30 | 27 | 26 | 148 | 32 | 22 | 36 | 31 | 27 |
| Cercedilla | 242 | 51 | 47 | 47 | 43 | 54 | 206 | 41 | 37 | 42 | 55 | 31 |
| Cervera de Buitrago | 8 | 3 | - | - | 4 | 1 | 5 | 1 | 2 | 2 | - | - |
| Ciempozuelos | 565 | 123 | 125 | 109 | 112 | 96 | 484 | 102 | 112 | 85 | 102 | 83 |
| Cobefía | 51 | 17 | 6 | 10 | 8 | 10 | 27 | 6 | 4 | 3 | 8 | 6 |
| Colmenar de Oreja | 280 | 58 | 62 | 49 | 62 | 49 | 301 | 68 | 51 | 64 | 63 | 55 |
| Colmenar del Arroyo | 29 | 5 | 9 | 3 | 7 | 5 | 51 | 8 | 5 | 15 | 15 | 8 |
| Colmenar Viejo | 960 | 234 | 196 | 168 | 189 | 173 | 782 | 151 | 164 | 166 | 166 | 135 |
| Colmenarejo | 102 | 22 | 24 | 18 | 21 | 17 | 71 | 18 | 10 | 12 | 13 | 18 |
| Collado Mediano | 104 | 19 | 18 | 23 | 18 | 26 | 90 | 14 | 14 | 24 | 20 | 18 |
| Collado Villalba | 931 | 211 | 190 | 178 | 171 | 181 | 710 | 147 | 163 | 149 | 144 | 107 |
| Corpa | 26 | 4 | 8 | 6 | 5 | 3 | 25 | 4 | 6 | 6 | 4 | 5 |
| Coslada | 1.597 | 361 | 310 | 333 | 298 | 296 | 1.158 | 262 | 221 | 237 | 228 | 210 |
| Cubas | 40 | 2 | 6 | 14 | 9 | 9 | 37 | 6 | 6 | 9 | 10 | 6 |
| Chapinería | 74 | 19 | 16 | 14 | 12 | 13 | 56 | 15 | 12 | 9 | 10 | 10 |
| Chinchón | 257 | 43 | 59 | 53 | 49 | 53 | 206 | 37 | 54 | 47 | 37 | 31 |
| Daganzo de Arriba | 58 | 9 | 12 | 11 | 7 | 19 | 61 | 21 | 15 | 9 | 8 | 8 |
| Escorial (El) | 326 | 64 | 65 | 73 | 69 | 55 | 278 | 59 | 62 | 45 | 75 | 37 |
| Estremera | 64 | 15 | 8 | 12 | 16 | 13 | 60 | 10 | 11 | 11 | 14 | 14 |

5[1004]

Población clasificada por edad, según lugar de residencia.

AMBOS SEXOS

| | EDAD | | | | | | | | | | | |
|-------------------------------|-----------------|---------|---------|---------|---------|---------|-----------------|---------|---------|---------|---------|---------|
| | De 60 a 64 años | | | | | | De 65 a 69 años | | | | | |
| | Total | 60 años | 61 años | 62 años | 63 años | 64 años | Total | 65 años | 66 años | 67 años | 68 años | 69 años |
| Fresnedillas | 31 | 7 | 9 | 4 | 5 | 6 | 40 | 7 | 10 | 13 | 6 | 4 |
| Fresno de Torote | 13 | 1 | 5 | 3 | 2 | 2 | 8 | 2 | 2 | 2 | 1 | 1 |
| Fuenlabrada | 2.057 | 469 | 422 | 397 | 374 | 395 | 1.598 | 354 | 325 | 335 | 309 | 275 |
| Fuente el Saz de Jarama | 95 | 10 | 22 | 21 | 19 | 23 | 84 | 14 | 19 | 19 | 18 | 14 |
| Fuentidueña de Tajo | 83 | 15 | 19 | 10 | 25 | 14 | 81 | 16 | 27 | 9 | 15 | 14 |
| Galapagar | 309 | 59 | 63 | 73 | 58 | 56 | 256 | 50 | 43 | 60 | 48 | 55 |
| Garganta de los Montes | 26 | 4 | 2 | 5 | 12 | 3 | 28 | 9 | 5 | 4 | 5 | 5 |
| Gargantilla del Lozoya | 25 | 1 | 8 | 3 | 5 | 8 | 28 | 4 | 4 | 6 | 8 | 6 |
| Gascones | 6 | 1 | - | 1 | 1 | 3 | 7 | - | 1 | 2 | 1 | 3 |
| Getafe | 4.753 | 1.123 | 996 | 962 | 816 | 856 | 3.591 | 742 | 783 | 678 | 741 | 647 |
| Grñón | 94 | 22 | 19 | 16 | 10 | 27 | 61 | 11 | 11 | 9 | 18 | 12 |
| Guadalupe de la Sierra | 92 | 14 | 21 | 19 | 22 | 16 | 81 | 16 | 23 | 16 | 14 | 12 |
| Guadarrama | 309 | 69 | 54 | 66 | 58 | 62 | 259 | 55 | 50 | 58 | 47 | 49 |
| Hiruela (La) | 4 | - | - | 1 | 2 | 1 | 6 | 1 | 1 | - | 2 | 2 |
| Horcajo de la Sierra | 10 | 3 | 3 | 1 | 1 | 2 | 12 | 3 | 4 | 2 | 2 | 1 |
| Horcajuelo de la Sierra | 5 | 1 | - | - | 1 | 3 | 8 | 1 | 1 | 2 | 2 | 2 |
| Hoyo de Manzanares | 167 | 40 | 40 | 41 | 18 | 28 | 126 | 26 | 19 | 33 | 21 | 27 |
| Humanes de Madrid | 165 | 43 | 36 | 29 | 35 | 22 | 104 | 22 | 18 | 28 | 18 | 18 |
| Leganés | 5.167 | 1.184 | 1.133 | 1.054 | 889 | 907 | 3.873 | 863 | 821 | 772 | 748 | 669 |
| Loeches | 118 | 21 | 33 | 16 | 20 | 28 | 110 | 21 | 29 | 13 | 32 | 15 |
| Lozoya | 18 | 4 | 4 | 3 | 5 | 2 | 26 | 4 | 8 | 4 | 5 | 5 |
| Lozoyuela-Navas-Sieteiglesias | 44 | 12 | 8 | 6 | 6 | 12 | 34 | 9 | 6 | 5 | 4 | 10 |
| Madarcos | 3 | - | - | 2 | 1 | - | 3 | 1 | - | 1 | 1 | - |
| Madrid | 188.311 | 40.458 | 38.720 | 38.231 | 35.368 | 35.534 | 156.488 | 33.340 | 32.748 | 31.416 | 30.230 | 28.754 |
| Centro | 9.644 | 1.873 | 2.014 | 1.974 | 1.859 | 1.924 | 9.256 | 1.893 | 1.866 | 1.877 | 1.855 | 1.765 |
| Palacio | 1.589 | 348 | 322 | 303 | 291 | 325 | 1.562 | 336 | 305 | 321 | 298 | 302 |
| Embajadores | 3.337 | 660 | 707 | 662 | 632 | 676 | 3.328 | 646 | 681 | 673 | 698 | 630 |
| Cortes | 768 | 129 | 182 | 158 | 150 | 149 | 732 | 154 | 137 | 167 | 139 | 135 |
| Justicia | 1.150 | 213 | 225 | 247 | 227 | 238 | 1.055 | 234 | 227 | 200 | 201 | 193 |
| Universidad | 2.248 | 423 | 463 | 492 | 449 | 421 | 2.114 | 431 | 434 | 403 | 426 | 420 |
| Sol | 552 | 100 | 115 | 112 | 110 | 115 | 465 | 92 | 82 | 113 | 93 | 85 |
| Arganzuela | 7.306 | 1.422 | 1.482 | 1.505 | 1.450 | 1.447 | 6.867 | 1.408 | 1.363 | 1.386 | 1.342 | 1.368 |
| Imperial | 1.180 | 256 | 246 | 226 | 227 | 225 | 1.106 | 245 | 225 | 216 | 196 | 224 |
| Acacias (Las) | 1.436 | 273 | 305 | 301 | 283 | 274 | 1.284 | 245 | 269 | 276 | 233 | 261 |
| Chopera (La) | 1.536 | 270 | 312 | 338 | 313 | 303 | 1.506 | 324 | 305 | 270 | 316 | 291 |
| Legazpi | 164 | 34 | 27 | 35 | 37 | 31 | 122 | 36 | 22 | 29 | 11 | 24 |
| Delicias (Las) | 1.254 | 252 | 259 | 244 | 230 | 269 | 1.156 | 224 | 223 | 235 | 243 | 231 |
| Palos de Moguer | 1.705 | 328 | 328 | 354 | 355 | 340 | 1.649 | 325 | 311 | 347 | 337 | 329 |
| Atocha | 31 | 9 | 5 | 7 | 5 | 5 | 44 | 9 | 8 | 13 | 6 | 8 |
| Retiro | 7.691 | 1.618 | 1.563 | 1.512 | 1.457 | 1.541 | 6.666 | 1.413 | 1.419 | 1.303 | 1.293 | 1.238 |
| Pacífico | 2.224 | 486 | 431 | 439 | 435 | 433 | 1.869 | 397 | 405 | 349 | 362 | 356 |
| Adelfas | 693 | 147 | 120 | 154 | 129 | 143 | 567 | 126 | 142 | 106 | 99 | 94 |
| Estrella | 1.561 | 319 | 360 | 309 | 272 | 301 | 1.165 | 254 | 267 | 231 | 216 | 197 |
| Ibiza | 1.617 | 332 | 319 | 296 | 325 | 345 | 1.701 | 330 | 325 | 357 | 350 | 339 |
| Jerónimos | 652 | 137 | 133 | 121 | 116 | 145 | 566 | 116 | 114 | 113 | 111 | 112 |
| Niño Jesús | 944 | 197 | 200 | 193 | 180 | 174 | 798 | 190 | 166 | 147 | 155 | 140 |
| Salamanca | 10.526 | 2.172 | 2.147 | 2.117 | 2.030 | 2.060 | 9.623 | 1.981 | 1.944 | 1.902 | 1.856 | 1.940 |
| Recoletos | 1.019 | 210 | 210 | 208 | 192 | 199 | 1.003 | 197 | 192 | 207 | 183 | 224 |
| Goya | 2.209 | 456 | 435 | 466 | 391 | 461 | 2.103 | 423 | 413 | 407 | 433 | 427 |
| Fuente del Berro | 1.484 | 319 | 316 | 282 | 309 | 258 | 1.331 | 270 | 269 | 270 | 255 | 267 |
| Guindalera | 3.141 | 641 | 618 | 641 | 632 | 609 | 2.614 | 575 | 550 | 502 | 482 | 505 |
| Lista | 1.455 | 301 | 318 | 283 | 269 | 284 | 1.476 | 282 | 283 | 319 | 303 | 289 |
| Castellana | 1.218 | 245 | 250 | 237 | 237 | 249 | 1.096 | 234 | 237 | 197 | 200 | 228 |

5[1004]

Población clasificada por edad, según lugar de residencia.

AMBOS SEXOS

| | EDAD | | | | | | | | | | | |
|----------------------------|-----------------|---------|---------|---------|---------|---------|-----------------|---------|---------|---------|---------|---------|
| | De 60 a 64 años | | | | | | De 65 a 69 años | | | | | |
| | Total | 60 años | 61 años | 62 años | 63 años | 64 años | Total | 65 años | 66 años | 67 años | 68 años | 69 años |
| Chamartín | 9.196 | 1.907 | 1.823 | 1.858 | 1.761 | 1.847 | 8.052 | 1.781 | 1.718 | 1.575 | 1.494 | 1.484 |
| El Viso | 1.078 | 214 | 221 | 208 | 219 | 216 | 912 | 215 | 164 | 170 | 192 | 171 |
| Prosperidad | 2.126 | 490 | 440 | 425 | 385 | 386 | 1.791 | 396 | 370 | 371 | 329 | 325 |
| Ciudad Jardín | 1.248 | 263 | 231 | 280 | 234 | 240 | 1.091 | 232 | 240 | 202 | 219 | 198 |
| Hispanoamérica | 2.184 | 444 | 432 | 437 | 430 | 441 | 1.978 | 412 | 443 | 401 | 369 | 353 |
| Nueva España | 1.433 | 303 | 291 | 292 | 271 | 276 | 1.214 | 282 | 262 | 216 | 206 | 248 |
| Castilla | 1.127 | 193 | 208 | 216 | 222 | 288 | 1.066 | 244 | 239 | 215 | 179 | 189 |
| Tetuán | 10.497 | 2.156 | 2.115 | 2.119 | 2.021 | 2.086 | 9.449 | 1.999 | 1.980 | 1.898 | 1.825 | 1.747 |
| Bellas Vistas | 1.826 | 366 | 378 | 387 | 336 | 359 | 1.747 | 356 | 367 | 334 | 357 | 333 |
| Cuatro Caminos | 2.509 | 481 | 501 | 519 | 501 | 507 | 2.374 | 473 | 478 | 480 | 457 | 486 |
| Castillejos | 1.461 | 277 | 276 | 303 | 318 | 287 | 1.356 | 312 | 265 | 273 | 268 | 238 |
| Almenara | 1.717 | 368 | 341 | 323 | 325 | 360 | 1.389 | 275 | 316 | 280 | 256 | 262 |
| Valdeacederas | 1.462 | 331 | 322 | 277 | 249 | 283 | 1.252 | 278 | 264 | 261 | 249 | 200 |
| Berruguete | 1.522 | 333 | 297 | 310 | 292 | 290 | 1.331 | 305 | 290 | 270 | 238 | 228 |
| Chamberí | 10.734 | 2.200 | 2.118 | 2.165 | 2.071 | 2.180 | 10.521 | 2.097 | 2.183 | 2.086 | 2.104 | 2.051 |
| Gaztambide | 1.900 | 378 | 366 | 388 | 377 | 391 | 1.923 | 370 | 381 | 385 | 376 | 411 |
| Arapiles | 1.966 | 413 | 397 | 373 | 375 | 408 | 1.980 | 390 | 382 | 406 | 430 | 372 |
| Trafalgar | 1.902 | 383 | 400 | 384 | 347 | 388 | 1.847 | 386 | 402 | 369 | 331 | 359 |
| Almagro | 1.402 | 297 | 262 | 301 | 273 | 269 | 1.265 | 270 | 264 | 247 | 246 | 238 |
| Ríos Rosas | 1.988 | 418 | 380 | 398 | 393 | 399 | 1.953 | 368 | 428 | 354 | 427 | 376 |
| Vallehermoso | 1.576 | 311 | 313 | 321 | 306 | 325 | 1.553 | 313 | 326 | 325 | 294 | 295 |
| Fuencarral-El Pardo | 9.479 | 2.149 | 1.945 | 1.944 | 1.742 | 1.699 | 7.475 | 1.595 | 1.591 | 1.489 | 1.466 | 1.334 |
| El Pardo | 410 | 94 | 72 | 82 | 75 | 87 | 385 | 89 | 79 | 72 | 72 | 73 |
| Fuentelarreina | 205 | 53 | 42 | 43 | 29 | 38 | 122 | 31 | 29 | 20 | 20 | 22 |
| Peña Grande | 1.899 | 433 | 428 | 381 | 341 | 316 | 1.511 | 303 | 334 | 305 | 293 | 276 |
| El Pilar | 2.952 | 680 | 564 | 634 | 556 | 518 | 2.399 | 502 | 512 | 479 | 498 | 408 |
| La Paz | 1.044 | 236 | 209 | 231 | 175 | 193 | 785 | 185 | 165 | 152 | 134 | 149 |
| Valverde | 2.503 | 563 | 516 | 473 | 472 | 479 | 1.917 | 420 | 388 | 389 | 379 | 341 |
| Mirasierra | 371 | 75 | 97 | 82 | 68 | 49 | 235 | 43 | 60 | 50 | 42 | 40 |
| El Goloso | 95 | 15 | 17 | 18 | 26 | 19 | 121 | 22 | 24 | 22 | 28 | 25 |
| Moncloa-Aravaca | 6.367 | 1.316 | 1.274 | 1.354 | 1.219 | 1.204 | 5.378 | 1.085 | 1.134 | 1.136 | 1.032 | 991 |
| Casa de Campo | 1.094 | 242 | 228 | 237 | 206 | 181 | 883 | 175 | 186 | 208 | 153 | 161 |
| Argüelles | 1.900 | 373 | 360 | 404 | 370 | 393 | 1.817 | 362 | 367 | 375 | 346 | 367 |
| Ciudad Universitaria | 877 | 181 | 199 | 176 | 174 | 147 | 703 | 134 | 165 | 146 | 157 | 101 |
| Valdezarza | 1.884 | 385 | 369 | 411 | 348 | 371 | 1.559 | 323 | 318 | 333 | 296 | 289 |
| Valdemarín | 56 | 10 | 8 | 9 | 13 | 16 | 38 | 10 | 7 | 5 | 10 | 6 |
| El Plantío | 101 | 25 | 16 | 25 | 15 | 20 | 66 | 13 | 14 | 16 | 9 | 14 |
| Aravaca | 455 | 100 | 94 | 92 | 93 | 76 | 312 | 68 | 77 | 53 | 61 | 53 |
| Latina | 15.901 | 3.424 | 3.291 | 3.259 | 2.963 | 2.964 | 12.636 | 2.752 | 2.703 | 2.550 | 2.361 | 2.270 |
| Los Cármenes | 1.047 | 219 | 222 | 202 | 216 | 188 | 866 | 194 | 185 | 164 | 162 | 161 |
| Puerta del Ángel | 3.771 | 737 | 732 | 852 | 715 | 735 | 3.477 | 724 | 737 | 725 | 678 | 613 |
| Lucero | 2.860 | 613 | 587 | 578 | 549 | 533 | 2.206 | 517 | 457 | 438 | 404 | 390 |
| Aluche | 3.856 | 906 | 817 | 749 | 712 | 672 | 2.940 | 626 | 642 | 588 | 549 | 535 |
| Campamento | 1.164 | 247 | 259 | 233 | 203 | 222 | 894 | 199 | 217 | 161 | 158 | 159 |
| Las Águilas-Cuatro Vientos | 3.203 | 702 | 674 | 645 | 588 | 614 | 2.253 | 492 | 465 | 474 | 410 | 412 |
| Carabanchel | 15.371 | 3.416 | 3.199 | 3.095 | 2.837 | 2.824 | 12.843 | 2.734 | 2.622 | 2.598 | 2.512 | 2.377 |
| Comillas | 1.924 | 443 | 379 | 390 | 367 | 345 | 1.639 | 360 | 346 | 310 | 301 | 322 |
| Opañel | 2.409 | 523 | 526 | 448 | 450 | 462 | 2.094 | 409 | 442 | 440 | 419 | 384 |
| San Isidro | 2.646 | 566 | 533 | 537 | 529 | 481 | 2.243 | 475 | 454 | 458 | 461 | 395 |
| Vista Alegre | 3.018 | 686 | 614 | 634 | 548 | 536 | 2.565 | 525 | 541 | 520 | 506 | 473 |
| Puerta Bonita | 2.179 | 480 | 477 | 463 | 359 | 400 | 1.700 | 380 | 343 | 329 | 330 | 318 |
| Buenavista | 1.330 | 294 | 297 | 280 | 217 | 242 | 990 | 230 | 186 | 210 | 188 | 176 |
| Abrantes | 1.865 | 424 | 373 | 343 | 367 | 358 | 1.612 | 355 | 310 | 331 | 307 | 309 |

5[1004]

Población clasificada por edad, según lugar de residencia.

AMBOS SEXOS

| | EDAD | | | | | | | | | | | |
|------------------------------|-----------------|---------|---------|---------|---------|---------|-----------------|---------|---------|---------|---------|---------|
| | De 60 a 64 años | | | | | | De 65 a 69 años | | | | | |
| | Total | 60 años | 61 años | 62 años | 63 años | 64 años | Total | 65 años | 66 años | 67 años | 68 años | 69 años |
| Usara | 8.723 | 1.891 | 1.811 | 1.721 | 1.652 | 1.648 | 7.037 | 1.485 | 1.427 | 1.471 | 1.412 | 1.242 |
| Orcasitas | 1.701 | 366 | 374 | 353 | 322 | 286 | 1.115 | 265 | 221 | 232 | 212 | 185 |
| Orcasur | 700 | 155 | 141 | 160 | 130 | 114 | 527 | 100 | 117 | 111 | 115 | 84 |
| San Fermín | 839 | 186 | 153 | 160 | 160 | 180 | 697 | 142 | 116 | 135 | 146 | 158 |
| Almendrales | 1.430 | 311 | 327 | 256 | 255 | 281 | 1.148 | 228 | 258 | 252 | 230 | 180 |
| Moscardó | 2.031 | 429 | 404 | 417 | 394 | 387 | 1.926 | 400 | 361 | 432 | 394 | 339 |
| Zofio | 957 | 210 | 192 | 172 | 201 | 182 | 798 | 166 | 162 | 158 | 165 | 147 |
| Pradolongo | 1.065 | 234 | 220 | 203 | 190 | 218 | 826 | 184 | 192 | 151 | 150 | 149 |
| Puente de Vallecas | 15.355 | 3.326 | 3.115 | 3.109 | 2.867 | 2.938 | 12.167 | 2.605 | 2.607 | 2.467 | 2.295 | 2.193 |
| Entrevías | 3.117 | 662 | 653 | 649 | 581 | 572 | 2.223 | 520 | 485 | 448 | 402 | 368 |
| San Diego | 3.066 | 668 | 602 | 603 | 578 | 615 | 2.573 | 556 | 544 | 537 | 485 | 451 |
| Palomeras Bajas | 1.826 | 403 | 367 | 364 | 311 | 381 | 1.562 | 307 | 337 | 300 | 329 | 289 |
| Palomeras Sureste | 2.475 | 561 | 510 | 490 | 492 | 422 | 1.795 | 383 | 367 | 379 | 320 | 346 |
| Portazgo | 1.998 | 414 | 414 | 416 | 378 | 376 | 1.616 | 332 | 352 | 327 | 299 | 306 |
| Numancia | 2.873 | 618 | 569 | 587 | 527 | 572 | 2.398 | 507 | 522 | 476 | 460 | 433 |
| Moratalaz | 6.365 | 1.465 | 1.361 | 1.280 | 1.143 | 1.116 | 4.326 | 1.020 | 910 | 885 | 812 | 699 |
| Pavones | 546 | 138 | 114 | 109 | 100 | 85 | 333 | 85 | 64 | 79 | 57 | 48 |
| Marroquina | 1.375 | 335 | 286 | 314 | 212 | 228 | 949 | 237 | 180 | 185 | 195 | 152 |
| Media Legua | 1.151 | 266 | 255 | 213 | 191 | 226 | 774 | 195 | 160 | 127 | 153 | 139 |
| Fontarrón | 1.778 | 381 | 387 | 353 | 358 | 299 | 1.198 | 268 | 259 | 260 | 219 | 192 |
| Vinateros | 1.515 | 345 | 319 | 291 | 282 | 278 | 1.072 | 235 | 247 | 234 | 188 | 168 |
| Ciudad Lineal | 14.973 | 3.272 | 3.168 | 3.080 | 2.792 | 2.661 | 11.759 | 2.542 | 2.488 | 2.320 | 2.279 | 2.130 |
| Ventas | 3.923 | 865 | 788 | 815 | 762 | 693 | 3.188 | 704 | 655 | 622 | 620 | 587 |
| Pueblo Nuevo | 4.289 | 954 | 937 | 894 | 766 | 738 | 3.214 | 670 | 712 | 636 | 606 | 590 |
| Quintana | 2.245 | 451 | 473 | 445 | 442 | 434 | 2.018 | 420 | 423 | 410 | 410 | 355 |
| Concepción | 1.924 | 394 | 402 | 403 | 343 | 382 | 1.483 | 334 | 290 | 301 | 280 | 278 |
| San Pascual | 1.036 | 249 | 215 | 203 | 202 | 167 | 819 | 167 | 196 | 159 | 148 | 149 |
| San Juan Bautista | 571 | 126 | 136 | 124 | 96 | 89 | 361 | 85 | 69 | 70 | 90 | 47 |
| Colina | 291 | 57 | 73 | 62 | 55 | 44 | 233 | 48 | 42 | 45 | 50 | 48 |
| Atalaya | 91 | 27 | 18 | 18 | 14 | 14 | 35 | 17 | 6 | 4 | 6 | 2 |
| Costillares | 603 | 149 | 126 | 116 | 112 | 100 | 408 | 97 | 95 | 73 | 69 | 74 |
| Hortaleza | 6.665 | 1.572 | 1.442 | 1.323 | 1.203 | 1.125 | 4.951 | 1.090 | 1.100 | 959 | 935 | 867 |
| Palomas | 65 | 20 | 14 | 9 | 13 | 9 | 59 | 19 | 17 | 13 | 7 | 3 |
| Piovera | 186 | 43 | 51 | 33 | 27 | 32 | 99 | 27 | 20 | 21 | 15 | 16 |
| Canillas | 1.993 | 451 | 427 | 408 | 360 | 347 | 1.537 | 338 | 358 | 302 | 289 | 250 |
| Pinar del Rey | 3.219 | 769 | 667 | 673 | 583 | 527 | 2.354 | 501 | 515 | 452 | 441 | 445 |
| Apostol Santiago | 984 | 244 | 227 | 170 | 178 | 165 | 727 | 171 | 157 | 131 | 144 | 124 |
| Valdefuentes | 218 | 45 | 56 | 30 | 42 | 45 | 175 | 34 | 33 | 40 | 39 | 29 |
| Villaverde | 7.988 | 1.817 | 1.683 | 1.633 | 1.430 | 1.425 | 5.648 | 1.222 | 1.225 | 1.187 | 1.046 | 968 |
| San Andrés | 2.491 | 576 | 506 | 521 | 438 | 450 | 1.809 | 372 | 391 | 370 | 352 | 324 |
| San Cristóbal | 1.558 | 340 | 324 | 338 | 281 | 275 | 1.158 | 267 | 258 | 245 | 201 | 187 |
| Butarque | 267 | 62 | 60 | 60 | 39 | 46 | 185 | 41 | 33 | 45 | 32 | 34 |
| Los Rosales | 1.340 | 305 | 273 | 265 | 250 | 247 | 1.023 | 204 | 223 | 228 | 196 | 172 |
| Los Angeles | 2.332 | 534 | 520 | 449 | 422 | 407 | 1.473 | 338 | 320 | 299 | 265 | 251 |
| Villa de Vallecas | 2.391 | 543 | 478 | 499 | 445 | 426 | 1.803 | 376 | 376 | 364 | 358 | 329 |
| Casco Histórico de Vallecas | 1.670 | 372 | 349 | 362 | 297 | 290 | 1.244 | 256 | 274 | 239 | 248 | 227 |
| Santa Eugenia | 721 | 171 | 129 | 137 | 148 | 136 | 559 | 120 | 102 | 125 | 110 | 102 |
| Vicálvaro | 1.991 | 447 | 416 | 430 | 347 | 351 | 1.390 | 315 | 269 | 295 | 252 | 259 |
| Casco Histórico de Vicálvaro | 842 | 185 | 165 | 192 | 147 | 153 | 634 | 143 | 117 | 140 | 121 | 113 |
| Ambroz | 1.149 | 262 | 251 | 238 | 200 | 198 | 756 | 172 | 152 | 155 | 131 | 146 |

5[1004]

Población clasificada por edad, según lugar de residencia.

AMBOS SEXOS

| | EDAD | | | | | | | | | | | |
|----------------------------|-----------------|---------|---------|---------|---------|---------|-----------------|---------|---------|---------|---------|---------|
| | De 60 a 64 años | | | | | | De 65 a 69 años | | | | | |
| | Total | 60 años | 61 años | 62 años | 63 años | 64 años | Total | 65 años | 66 años | 67 años | 68 años | 69 años |
| San Blas | 9.879 | 2.190 | 2.020 | 2.002 | 1.842 | 1.825 | 7.665 | 1.720 | 1.642 | 1.480 | 1.490 | 1.333 |
| Simancas | 2.174 | 453 | 425 | 420 | 441 | 435 | 1.987 | 426 | 419 | 392 | 386 | 364 |
| Hellín | 1.401 | 320 | 281 | 286 | 252 | 262 | 1.000 | 237 | 213 | 192 | 197 | 161 |
| Amposta | 1.026 | 242 | 197 | 224 | 196 | 167 | 822 | 204 | 181 | 147 | 174 | 116 |
| Arcos | 1.974 | 427 | 413 | 406 | 369 | 359 | 1.435 | 332 | 315 | 277 | 264 | 247 |
| Rosas | 287 | 63 | 74 | 49 | 53 | 48 | 194 | 44 | 48 | 36 | 41 | 25 |
| Rejas | 709 | 166 | 152 | 143 | 128 | 120 | 513 | 116 | 121 | 99 | 92 | 85 |
| Canillejas | 1.833 | 408 | 388 | 380 | 311 | 346 | 1.345 | 291 | 283 | 241 | 266 | 264 |
| El Salvador | 475 | 111 | 90 | 94 | 92 | 88 | 369 | 70 | 62 | 96 | 70 | 71 |
| Barajas | 1.269 | 282 | 255 | 252 | 237 | 243 | 976 | 227 | 181 | 188 | 211 | 169 |
| Alameda de Osuna | 368 | 81 | 79 | 80 | 59 | 69 | 274 | 64 | 57 | 47 | 52 | 54 |
| Aeropuerto | 140 | 39 | 21 | 28 | 20 | 32 | 79 | 30 | 15 | 12 | 14 | 8 |
| Casco Histórico de Barajas | 427 | 94 | 85 | 84 | 92 | 72 | 371 | 82 | 73 | 78 | 76 | 62 |
| Timón | 262 | 48 | 51 | 48 | 56 | 59 | 203 | 38 | 31 | 43 | 56 | 35 |
| Corralejos | 72 | 20 | 19 | 12 | 10 | 11 | 49 | 13 | 5 | 8 | 13 | 10 |
| Majadahonda | 807 | 195 | 179 | 168 | 136 | 129 | 662 | 136 | 138 | 139 | 134 | 115 |
| Manzanares el Real | 135 | 35 | 35 | 24 | 27 | 14 | 90 | 19 | 16 | 21 | 14 | 20 |
| Meco | 80 | 20 | 13 | 15 | 14 | 18 | 76 | 10 | 15 | 19 | 19 | 13 |
| Mejorada del Campo | 333 | 61 | 74 | 74 | 66 | 58 | 253 | 57 | 40 | 53 | 57 | 46 |
| Miraflores de la Sierra | 150 | 45 | 29 | 26 | 21 | 29 | 112 | 19 | 34 | 16 | 22 | 21 |
| Molar (El) | 165 | 25 | 49 | 33 | 32 | 26 | 128 | 27 | 28 | 21 | 26 | 26 |
| Molinos (Los) | 141 | 32 | 30 | 29 | 33 | 17 | 104 | 21 | 25 | 22 | 21 | 15 |
| Montejo de la Sierra | 18 | 5 | 3 | 1 | 4 | 5 | 19 | 6 | 6 | 2 | 4 | 1 |
| Moraleja de Enmedio | 59 | 15 | 10 | 10 | 12 | 12 | 41 | 6 | 7 | 8 | 11 | 9 |
| Moralzarzal | 107 | 20 | 27 | 13 | 21 | 26 | 92 | 25 | 10 | 20 | 20 | 17 |
| Morata de Tajuña | 277 | 71 | 50 | 51 | 44 | 61 | 248 | 53 | 50 | 43 | 59 | 43 |
| Móstoles | 4.154 | 897 | 861 | 845 | 786 | 765 | 3.452 | 709 | 706 | 678 | 689 | 670 |
| Navacerrada | 66 | 12 | 17 | 11 | 15 | 11 | 54 | 11 | 13 | 14 | 8 | 8 |
| Navalafuente | 28 | 5 | 8 | 4 | 4 | 7 | 20 | 6 | 2 | 5 | 2 | 5 |
| Navalagamella | 49 | 12 | 7 | 7 | 6 | 17 | 34 | 6 | 9 | 6 | 10 | 3 |
| Navalcarnero | 394 | 97 | 90 | 75 | 66 | 66 | 360 | 76 | 64 | 72 | 76 | 72 |
| Navarredonda | 18 | 3 | 7 | 4 | 3 | 1 | 16 | 3 | 2 | 4 | 5 | 2 |
| Navas del Rey | 53 | 12 | 17 | 11 | 12 | 1 | 61 | 12 | 12 | 11 | 12 | 14 |
| Nuevo Baztan | 28 | 8 | 6 | 4 | 7 | 3 | 20 | 6 | 5 | 1 | 4 | 4 |
| Olmeda de las Fuentes | 12 | 2 | 4 | 1 | 3 | 2 | 5 | 1 | 3 | - | 1 | - |
| Orusco | 54 | 13 | 9 | 10 | 13 | 9 | 40 | 4 | 10 | 11 | 6 | 9 |
| Paracuellos del Jarama | 128 | 29 | 27 | 28 | 19 | 25 | 99 | 21 | 21 | 22 | 16 | 19 |
| Parla | 1.436 | 321 | 322 | 309 | 236 | 248 | 1.125 | 241 | 222 | 246 | 196 | 220 |
| Patones | 20 | 2 | 6 | 5 | 3 | 4 | 13 | 2 | 1 | 3 | 4 | 3 |
| Pedrezuela | 50 | 12 | 11 | 12 | 5 | 10 | 54 | 11 | 11 | 11 | 12 | 9 |
| Pelayos de la Presa | 40 | 5 | 9 | 9 | 8 | 9 | 32 | 10 | 7 | 8 | 5 | 2 |
| Perales de Tajuña | 117 | 21 | 29 | 16 | 27 | 24 | 100 | 25 | 21 | 15 | 24 | 15 |
| Pezuela de las Torres | 37 | 9 | 12 | 7 | 5 | 4 | 40 | 9 | 9 | 7 | 8 | 7 |
| Pinilla del Valle | 12 | 3 | 3 | 2 | 3 | 1 | 9 | 1 | - | 2 | 4 | 2 |
| Pinto | 823 | 184 | 177 | 146 | 164 | 152 | 673 | 144 | 151 | 136 | 138 | 104 |
| Piñuecar | 11 | 3 | 3 | 1 | 3 | 1 | 9 | 1 | 4 | 4 | - | - |
| Pozuelo de Alarcón | 1.583 | 376 | 341 | 318 | 262 | 286 | 1.164 | 253 | 229 | 212 | 252 | 218 |
| Pozuelo del Rey | 14 | 2 | 4 | 2 | 3 | 3 | 14 | 4 | 3 | 3 | 2 | 2 |
| Prádena del Rincón | 10 | 3 | - | 1 | 3 | 3 | 6 | 2 | - | 2 | 1 | 1 |
| Puebla de la Sierra | 4 | 2 | - | - | 1 | 1 | 6 | 2 | - | - | 1 | 3 |
| Puentes Viejas | 33 | 4 | 6 | 4 | 9 | 10 | 37 | 6 | 10 | 8 | 9 | 4 |
| Quijorna | 37 | 11 | 6 | 6 | 5 | 9 | 23 | 5 | 7 | 6 | 2 | 3 |
| Rascafría | 88 | 16 | 14 | 18 | 23 | 17 | 85 | 16 | 23 | 13 | 20 | 13 |
| Redueña | 5 | 1 | 2 | - | 2 | - | 7 | - | 3 | 1 | 3 | - |
| Ribatejada | 22 | 2 | 3 | 5 | 5 | 7 | 30 | 4 | 8 | 7 | 7 | 4 |

5[1004]

Población clasificada por edad, según lugar de residencia.

AMBOS SEXOS

| | EDAD | | | | | | | | | | | |
|-----------------------------|-----------------|---------|---------|---------|---------|---------|-----------------|---------|---------|---------|---------|---------|
| | De 60 a 64 años | | | | | | De 65 a 69 años | | | | | |
| | Total | 60 años | 61 años | 62 años | 63 años | 64 años | Total | 65 años | 66 años | 67 años | 68 años | 69 años |
| Rivas-Vaciamadrid | 189 | 43 | 51 | 30 | 34 | 31 | 103 | 22 | 18 | 24 | 24 | 15 |
| Robledo de la Jara | 6 | 4 | - | - | 1 | 1 | 2 | - | - | 1 | - | 1 |
| Robledo de Chavela | 136 | 36 | 32 | 30 | 23 | 15 | 91 | 22 | 16 | 19 | 18 | 16 |
| Robregordo | 6 | - | 1 | 1 | 2 | 2 | 13 | 1 | 4 | 3 | 2 | 3 |
| Rozas de Madrid (Las) | 814 | 187 | 175 | 153 | 153 | 146 | 649 | 141 | 135 | 122 | 126 | 125 |
| Rozas de Puerto Real | 29 | 7 | 9 | 7 | 4 | 2 | 23 | 7 | 2 | 3 | 8 | 3 |
| San Agustín del Guadalix | 83 | 16 | 17 | 16 | 19 | 15 | 70 | 13 | 15 | 9 | 22 | 11 |
| San Fernando de Henares | 666 | 147 | 153 | 118 | 132 | 116 | 554 | 117 | 124 | 86 | 123 | 104 |
| San Lorenzo del Escorial | 486 | 101 | 89 | 106 | 101 | 89 | 410 | 81 | 77 | 79 | 87 | 86 |
| San Martín de la Vega | 289 | 65 | 56 | 52 | 60 | 56 | 240 | 58 | 53 | 47 | 48 | 34 |
| San Martín de Valdeiglesias | 287 | 67 | 50 | 71 | 47 | 52 | 271 | 53 | 46 | 57 | 54 | 61 |
| San Sebastián de los Reyes | 1.395 | 306 | 305 | 277 | 269 | 238 | 1.063 | 260 | 198 | 210 | 225 | 170 |
| Santa María de la Alameda | 54 | 16 | 6 | 12 | 10 | 10 | 49 | 19 | 7 | 3 | 10 | 10 |
| Santorcaz | 26 | 4 | 10 | 2 | 5 | 5 | 17 | 2 | 6 | 3 | 4 | 2 |
| Santos de la Humosa (Los) | 46 | 9 | 7 | 11 | 8 | 11 | 42 | 13 | 7 | 12 | 4 | 6 |
| Serna del Monte (La) | 8 | 2 | 3 | 2 | 1 | - | 7 | 2 | - | 2 | 1 | 2 |
| Serranillos del Valle | 30 | 4 | 9 | 7 | 4 | 6 | 21 | 6 | 4 | 2 | 6 | 3 |
| Sevilla la Nueva | 59 | 9 | 19 | 11 | 11 | 9 | 41 | 11 | 7 | 11 | 2 | 10 |
| Somosierra | 12 | 1 | 2 | 1 | 2 | 6 | 8 | 2 | - | - | 3 | 3 |
| Soto del Real | 117 | 19 | 29 | 25 | 22 | 22 | 88 | 20 | 23 | 11 | 22 | 12 |
| Talamanca de Jarama | 58 | 15 | 8 | 12 | 8 | 15 | 56 | 11 | 8 | 10 | 18 | 9 |
| Tielmes | 128 | 32 | 20 | 21 | 31 | 24 | 115 | 18 | 22 | 22 | 24 | 29 |
| Titulcia | 40 | 9 | 6 | 10 | 4 | 11 | 51 | 13 | 8 | 11 | 8 | 11 |
| Torrejón de Ardoz | 2.392 | 556 | 521 | 467 | 455 | 393 | 1.730 | 388 | 383 | 324 | 332 | 303 |
| Torrejón de la Calzada | 42 | 8 | 9 | 13 | 3 | 9 | 35 | 11 | 4 | 7 | 7 | 6 |
| Torrejón de Velasco | 67 | 12 | 16 | 12 | 16 | 11 | 68 | 11 | 15 | 14 | 13 | 15 |
| Torrelaguna | 156 | 34 | 32 | 30 | 32 | 28 | 136 | 38 | 29 | 17 | 31 | 21 |
| Torrelodones | 231 | 34 | 49 | 54 | 45 | 49 | 200 | 45 | 49 | 36 | 34 | 36 |
| Torremocha de Jarama | 16 | 3 | 3 | 3 | 3 | 4 | 13 | - | 6 | 2 | 2 | 3 |
| Torres de la Alameda | 151 | 25 | 37 | 24 | 26 | 39 | 101 | 20 | 20 | 18 | 24 | 19 |
| Tres Cantos | 273 | 60 | 52 | 55 | 51 | 55 | 190 | 45 | 41 | 44 | 24 | 36 |
| Valdaracete | 42 | 12 | 15 | 3 | 6 | 6 | 54 | 9 | 11 | 7 | 13 | 14 |
| Valdeavero | 41 | 7 | 9 | 6 | 8 | 11 | 32 | 12 | 7 | 6 | 3 | 4 |
| Valdelaguna | 45 | 6 | 6 | 9 | 11 | 13 | 30 | 5 | 6 | 9 | 3 | 7 |
| Valdemarco | 20 | 3 | 6 | 2 | 4 | 5 | 24 | 6 | 5 | 6 | 3 | 4 |
| Valdemaqueda | 20 | 5 | 4 | 2 | 4 | 5 | 27 | 2 | 7 | 4 | 8 | 6 |
| Valdemorillo | 148 | 34 | 29 | 29 | 23 | 33 | 108 | 25 | 26 | 21 | 17 | 19 |
| Valdemoro | 515 | 131 | 97 | 101 | 84 | 102 | 391 | 92 | 78 | 88 | 84 | 49 |
| Valdeolmos | 44 | 14 | 6 | 11 | 7 | 6 | 24 | 5 | 5 | 8 | 3 | 3 |
| Valdepiélagos | 21 | 7 | 2 | 5 | 3 | 4 | 21 | 6 | 2 | 4 | 5 | 4 |
| Valdetorres de Jarama | 84 | 17 | 9 | 30 | 15 | 13 | 49 | 18 | 8 | 10 | 8 | 5 |
| Valdilecha | 90 | 14 | 27 | 16 | 14 | 19 | 93 | 12 | 31 | 13 | 14 | 23 |
| Valverde de Alcalá | 20 | 3 | 1 | 6 | 4 | 6 | 19 | 2 | 6 | 3 | 2 | 6 |
| Velilla de San Antonio | 87 | 19 | 18 | 15 | 21 | 14 | 93 | 20 | 26 | 12 | 16 | 19 |
| Vellón (El) | 74 | 16 | 15 | 13 | 14 | 16 | 53 | 12 | 9 | 16 | 6 | 10 |
| Venturada | 17 | 2 | 4 | 5 | 3 | 3 | 9 | 2 | 1 | 3 | 1 | 2 |
| Villa del Prado | 205 | 49 | 33 | 45 | 44 | 34 | 182 | 33 | 41 | 27 | 44 | 37 |
| Villaconejos | 198 | 41 | 40 | 40 | 33 | 44 | 146 | 27 | 34 | 26 | 34 | 25 |
| Villalbilla | 89 | 20 | 17 | 20 | 14 | 18 | 61 | 15 | 13 | 14 | 11 | 8 |
| Villamanrique de Tajo | 42 | 8 | 12 | 5 | 5 | 12 | 27 | 1 | 5 | 8 | 5 | 8 |
| Villamanta | 69 | 21 | 8 | 14 | 14 | 12 | 53 | 10 | 11 | 13 | 10 | 9 |
| Villamantilla | 24 | 4 | 9 | 3 | 1 | 7 | 21 | 3 | 3 | 4 | 2 | 9 |
| Villanueva de la Cañada | 114 | 40 | 18 | 25 | 17 | 14 | 107 | 29 | 18 | 19 | 21 | 20 |
| Villanueva del Pardillo | 78 | 19 | 12 | 19 | 13 | 15 | 57 | 8 | 19 | 12 | 8 | 10 |
| Villanueva de Perales | 20 | 9 | 4 | 2 | 3 | 2 | 25 | 4 | 5 | 7 | 2 | 7 |

5[1004]

Población clasificada por edad, según lugar de residencia.

AMBOS SEXOS

| | EDAD | | | | | | | | | | | |
|---------------------------|-----------------|---------|---------|---------|---------|---------|-----------------|---------|---------|---------|---------|---------|
| | De 60 a 64 años | | | | | | De 65 a 69 años | | | | | |
| | Total | 60 años | 61 años | 62 años | 63 años | 64 años | Total | 65 años | 66 años | 67 años | 68 años | 69 años |
| Villar del Olmo | 30 | 5 | 5 | 7 | 6 | 7 | 36 | 9 | 4 | 15 | 3 | 5 |
| Villarejo de Salvanes | 283 | 57 | 58 | 53 | 62 | 53 | 248 | 46 | 52 | 47 | 59 | 44 |
| Villaviciosa de Odón | 358 | 86 | 70 | 71 | 72 | 59 | 264 | 51 | 57 | 54 | 48 | 54 |
| Villavieja del Lozoya | 12 | - | - | 7 | 3 | 2 | 12 | 2 | 3 | 3 | 3 | 1 |
| Zarzalejo | 46 | 8 | 8 | 13 | 8 | 9 | 39 | 9 | 5 | 9 | 10 | 6 |
| ESTRATOS DE POBLACION | | | | | | | | | | | | |
| Menos de 101 hab. | 78 | 17 | 12 | 15 | 24 | 10 | 89 | 15 | 13 | 22 | 21 | 18 |
| De 101 a 500 hab. | 894 | 175 | 200 | 167 | 171 | 181 | 873 | 174 | 180 | 184 | 179 | 156 |
| De 501 a 1000 hab. | 912 | 192 | 179 | 177 | 165 | 199 | 745 | 169 | 153 | 157 | 130 | 136 |
| De 1001 a 2000 hab. | 2.478 | 512 | 497 | 506 | 489 | 474 | 2.171 | 464 | 451 | 431 | 425 | 400 |
| De 2001 a 5000 hab. | 4.331 | 921 | 920 | 858 | 772 | 860 | 3.614 | 732 | 770 | 679 | 774 | 659 |
| De 5000 a 10000 hab. | 2.959 | 631 | 574 | 624 | 579 | 551 | 2.567 | 544 | 499 | 517 | 533 | 474 |
| De 10001 a 20000 hab. | 3.267 | 745 | 714 | 644 | 605 | 559 | 2.445 | 540 | 496 | 507 | 485 | 417 |
| De 20001 a 50000 hab. | 9.364 | 2.126 | 2.014 | 1.798 | 1.718 | 1.708 | 7.481 | 1.595 | 1.565 | 1.462 | 1.539 | 1.320 |
| De 50001 a 100000 hab. | 8.921 | 2.029 | 1.915 | 1.801 | 1.630 | 1.546 | 6.729 | 1.513 | 1.357 | 1.321 | 1.337 | 1.201 |
| De 100001 a 200000 hab. | 25.193 | 5.750 | 5.251 | 5.156 | 4.463 | 4.573 | 19.418 | 4.121 | 4.090 | 3.831 | 3.846 | 3.530 |
| Más de 200000 hab. | 188.311 | 40.458 | 38.720 | 38.231 | 35.368 | 35.534 | 156.488 | 33.340 | 32.748 | 31.416 | 30.230 | 28.754 |
| AREA METROPOLITANA | 230.136 | 50.024 | 47.541 | 46.678 | 42.894 | 42.999 | 188.571 | 40.234 | 39.435 | 37.724 | 36.619 | 34.559 |
| Municipio de Madrid | 188.311 | 40.458 | 38.720 | 38.231 | 35.368 | 35.534 | 156.488 | 33.340 | 32.748 | 31.416 | 30.230 | 28.754 |
| Almendra Central | 65.594 | 13.348 | 13.262 | 13.250 | 12.649 | 13.085 | 60.434 | 12.572 | 12.473 | 12.027 | 11.769 | 11.593 |
| Periferia Noroeste | 38.753 | 8.591 | 8.084 | 7.953 | 7.193 | 6.932 | 30.539 | 6.539 | 6.494 | 6.092 | 5.923 | 5.491 |
| Periferia Este | 20.626 | 4.645 | 4.275 | 4.211 | 3.777 | 3.718 | 15.184 | 3.431 | 3.197 | 3.024 | 2.912 | 2.620 |
| Periferia Sur | 63.338 | 13.874 | 13.099 | 12.817 | 11.749 | 11.799 | 50.331 | 10.798 | 10.584 | 10.273 | 9.626 | 9.050 |
| Corona Metropolitana | 41.825 | 9.566 | 8.821 | 8.447 | 7.526 | 7.465 | 32.083 | 6.894 | 6.687 | 6.308 | 6.389 | 5.805 |
| Area Metropolitana Norte | 4.729 | 1.085 | 1.010 | 915 | 881 | 838 | 3.688 | 818 | 736 | 724 | 771 | 639 |
| Area Metropolitana Este | 10.181 | 2.325 | 2.146 | 2.047 | 1.878 | 1.785 | 7.852 | 1.673 | 1.635 | 1.469 | 1.490 | 1.385 |
| Area Metropolitana Sur | 22.663 | 5.146 | 4.758 | 4.629 | 4.010 | 4.120 | 17.554 | 3.720 | 3.661 | 3.502 | 3.486 | 3.185 |
| Area Metropolitana Oeste | 4.252 | 1.010 | 907 | 856 | 757 | 722 | 3.189 | 683 | 655 | 613 | 642 | 596 |
| MUNICIPIOS NO METROPOLIT. | 16.572 | 3.532 | 3.455 | 3.299 | 3.090 | 3.196 | 14.049 | 2.973 | 2.887 | 2.803 | 2.880 | 2.506 |
| TOTAL MUNICIPIOS PAMAN | 3.859 | 817 | 790 | 785 | 760 | 707 | 3.374 | 703 | 687 | 672 | 684 | 628 |
| Sierra Norte | 1.058 | 208 | 215 | 193 | 232 | 210 | 955 | 202 | 208 | 187 | 185 | 173 |
| Alto Manzanares | 742 | 159 | 173 | 145 | 136 | 129 | 580 | 119 | 142 | 109 | 109 | 101 |
| Alto Guadarrama | 1.434 | 318 | 270 | 305 | 280 | 261 | 1.185 | 250 | 224 | 236 | 256 | 219 |
| Sudoccidental | 625 | 132 | 132 | 142 | 112 | 107 | 654 | 132 | 113 | 140 | 134 | 135 |
| CORREDORES DE TRANSPORTE | | | | | | | | | | | | |
| Madrid Municipio | 188.311 | 40.458 | 38.720 | 38.231 | 35.368 | 35.534 | 156.488 | 33.340 | 32.748 | 31.416 | 30.230 | 28.754 |
| Corredor Norte | 7.156 | 1.596 | 1.527 | 1.395 | 1.351 | 1.287 | 5.709 | 1.250 | 1.179 | 1.112 | 1.178 | 990 |
| Corredor Henares | 10.787 | 2.431 | 2.262 | 2.169 | 1.978 | 1.947 | 8.184 | 1.793 | 1.759 | 1.568 | 1.598 | 1.466 |
| Corredor N-III | 3.364 | 712 | 733 | 611 | 654 | 654 | 2.940 | 579 | 612 | 596 | 606 | 547 |
| Corredor N-IV | 10.624 | 2.418 | 2.237 | 2.130 | 1.891 | 1.948 | 8.378 | 1.800 | 1.777 | 1.636 | 1.684 | 1.481 |
| Corredor Fuenlabrada | 7.647 | 1.743 | 1.644 | 1.533 | 1.345 | 1.382 | 5.753 | 1.271 | 1.197 | 1.168 | 1.123 | 994 |
| Corredor N-V | 10.639 | 2.366 | 2.169 | 2.224 | 1.926 | 1.954 | 8.758 | 1.801 | 1.744 | 1.755 | 1.772 | 1.686 |
| Corredor N-VI | 8.180 | 1.832 | 1.704 | 1.684 | 1.471 | 1.489 | 6.410 | 1.373 | 1.306 | 1.276 | 1.308 | 1.147 |

5[1004]

Población clasificada por edad, según lugar de residencia.

AMBOS SEXOS

| | EDAD | | | | | | | | | | | |
|-------------------------|-----------------|---------------|---------------|---------------|---------------|---------------|-----------------|---------------|---------------|---------------|---------------|---------------|
| | De 70 a 74 años | | | | | | De 75 a 79 años | | | | | |
| | Total | 70 años | 71 años | 72 años | 73 años | 74 años | Total | 75 años | 76 años | 77 años | 78 años | 79 años |
| TOTAL COMUNIDAD | 145.570 | 34.397 | 30.267 | 27.680 | 27.311 | 25.915 | 115.914 | 25.484 | 24.484 | 23.392 | 22.399 | 20.155 |
| Acebeda (La) | 5 | 2 | - | 3 | - | - | 2 | - | - | - | 1 | 1 |
| Ajalvir | 31 | 9 | 11 | 4 | 3 | 4 | 25 | 5 | 7 | 3 | 4 | 6 |
| Alameda del Valle | 8 | 1 | 2 | 3 | 1 | 1 | 16 | 3 | 3 | 4 | 5 | 1 |
| Alamo (El) | 119 | 29 | 25 | 21 | 23 | 21 | 107 | 17 | 22 | 23 | 19 | 26 |
| Alcalá de Henares | 2.428 | 598 | 496 | 482 | 443 | 409 | 1.921 | 444 | 384 | 382 | 372 | 339 |
| Alcobendas | 981 | 256 | 191 | 191 | 185 | 158 | 761 | 172 | 152 | 162 | 161 | 114 |
| Alcorcón | 2.540 | 564 | 521 | 511 | 494 | 450 | 1.986 | 436 | 434 | 401 | 379 | 336 |
| Aldea del Fresno | 42 | 10 | 7 | 11 | 7 | 7 | 21 | 5 | 4 | 5 | 4 | 3 |
| Algete | 101 | 36 | 16 | 18 | 18 | 13 | 73 | 14 | 15 | 20 | 10 | 14 |
| Alpedrete | 74 | 18 | 10 | 16 | 11 | 19 | 60 | 11 | 12 | 13 | 17 | 7 |
| Ambite | 23 | 4 | 7 | 3 | 5 | 4 | 27 | 4 | 4 | 7 | 5 | 7 |
| Anchuelo | 11 | 3 | 1 | 3 | 2 | 2 | 16 | - | 3 | 9 | 2 | 2 |
| Aranjuez | 1.139 | 272 | 220 | 229 | 211 | 207 | 863 | 186 | 185 | 172 | 190 | 130 |
| Arganda del Rey | 458 | 108 | 99 | 89 | 86 | 76 | 390 | 91 | 96 | 73 | 57 | 73 |
| Arroyomolinos | 19 | 4 | 3 | 2 | 5 | 5 | 7 | 2 | 1 | 1 | 3 | - |
| Atazar (El) | 5 | - | 2 | - | 1 | 2 | 5 | - | 1 | 1 | 3 | - |
| Batres | 14 | 1 | 5 | 1 | 3 | 4 | 14 | 4 | 2 | 3 | 3 | 2 |
| Becerril de la Sierra | 76 | 18 | 12 | 18 | 15 | 13 | 54 | 5 | 13 | 15 | 11 | 10 |
| Belmonte de Tajo | 44 | 12 | 10 | 5 | 8 | 9 | 31 | 10 | 3 | 10 | 4 | 4 |
| Berruoco (El) | 17 | 6 | 1 | 3 | 2 | 5 | 17 | 4 | 6 | 2 | 4 | 1 |
| Berzosa del Lozoya | 7 | 1 | 1 | 3 | 2 | - | 4 | 2 | - | 1 | - | 1 |
| Boadilla del Monte | 193 | 45 | 46 | 28 | 38 | 36 | 175 | 41 | 25 | 40 | 43 | 26 |
| Boalo (El) | 35 | 11 | 3 | 9 | 5 | 7 | 34 | 10 | 7 | 7 | 5 | 5 |
| Braojos | 3 | 1 | - | 2 | - | - | 7 | 1 | 3 | 1 | 1 | 1 |
| Brea de Tajo | 30 | 5 | 6 | 11 | 2 | 6 | 26 | 4 | 6 | 6 | 5 | 5 |
| Brunete | 52 | 13 | 12 | 4 | 14 | 9 | 38 | 6 | 11 | 8 | 5 | 8 |
| Buitrago del Lozoya | 45 | 6 | 13 | 8 | 10 | 8 | 45 | 11 | 7 | 12 | 7 | 8 |
| Bustarviejo | 56 | 17 | 6 | 15 | 7 | 11 | 58 | 11 | 15 | 7 | 12 | 11 |
| Cabanillas de la Sierra | 13 | 1 | 2 | 2 | 3 | 5 | 11 | 1 | 3 | 3 | 2 | 2 |
| Cabrera (La) | 28 | 6 | 8 | 4 | 5 | 5 | 21 | 3 | 8 | 2 | 2 | 6 |
| Cadalso de los Vidrios | 136 | 30 | 34 | 22 | 22 | 28 | 77 | 20 | 17 | 12 | 16 | 12 |
| Caramba de Esteruelas | 41 | 11 | 10 | 4 | 11 | 5 | 22 | 7 | 7 | 2 | 3 | 3 |
| Campo Real | 84 | 19 | 26 | 13 | 14 | 12 | 47 | 7 | 10 | 10 | 7 | 13 |
| Canencia | 33 | 8 | 5 | 6 | 7 | 7 | 20 | 7 | 4 | 6 | 3 | - |
| Carabaña | 63 | 13 | 17 | 12 | 10 | 11 | 51 | 14 | 3 | 9 | 14 | 11 |
| Casarrubuelos | 18 | 4 | 2 | 2 | 5 | 5 | 17 | 3 | 4 | 2 | 1 | 7 |
| Cenicientos | 107 | 28 | 22 | 17 | 20 | 20 | 92 | 19 | 22 | 19 | 22 | 10 |
| Cercedilla | 137 | 29 | 19 | 29 | 25 | 35 | 97 | 23 | 24 | 18 | 16 | 16 |
| Cervera de Buitrago | 7 | 1 | 1 | 4 | - | 1 | 8 | 2 | - | - | 4 | 2 |
| Ciempozuelos | 389 | 87 | 87 | 74 | 73 | 68 | 336 | 57 | 69 | 81 | 61 | 68 |
| Cobefia | 25 | 7 | 4 | 6 | 5 | 3 | 18 | 4 | 5 | 4 | 1 | 4 |
| Colmenar de Oreja | 173 | 42 | 36 | 30 | 31 | 34 | 151 | 26 | 28 | 30 | 34 | 33 |
| Colmenar del Arroyo | 20 | 1 | 7 | 4 | 4 | 4 | 18 | 2 | 5 | 3 | 5 | 3 |
| Colmenar Viejo | 608 | 136 | 141 | 112 | 108 | 111 | 514 | 107 | 105 | 95 | 104 | 103 |
| Colmenarejo | 57 | 12 | 11 | 8 | 10 | 16 | 47 | 7 | 11 | 9 | 8 | 12 |
| Collado Mediano | 64 | 15 | 13 | 19 | 7 | 10 | 52 | 10 | 15 | 8 | 16 | 3 |
| Collado Villaalba | 455 | 125 | 97 | 87 | 77 | 69 | 355 | 85 | 63 | 70 | 72 | 65 |
| Corpa | 21 | 10 | 5 | 3 | 1 | 2 | 11 | 3 | 2 | 1 | 3 | 2 |
| Coslada | 758 | 190 | 155 | 147 | 142 | 124 | 529 | 113 | 112 | 109 | 99 | 96 |
| Cubas | 25 | 6 | 6 | 2 | 5 | 6 | 41 | 13 | 7 | 6 | 11 | 4 |
| Chapinería | 33 | 10 | 6 | 6 | 7 | 4 | 26 | 4 | 8 | 3 | 5 | 6 |
| Chinchón | 157 | 30 | 45 | 33 | 24 | 25 | 138 | 18 | 28 | 34 | 30 | 28 |
| Daganzo de Arriba | 35 | 11 | 5 | 7 | 5 | 7 | 20 | 5 | 4 | 3 | 4 | 4 |
| Escorial (El) | 195 | 42 | 40 | 30 | 45 | 38 | 145 | 38 | 31 | 24 | 30 | 22 |
| Estremera | 55 | 12 | 13 | 10 | 5 | 15 | 57 | 14 | 11 | 13 | 10 | 9 |

5[1004]

Población clasificada por edad, según lugar de residencia.

AMBOS SEXOS

| | EDAD | | | | | | | | | | | |
|-------------------------------|-----------------|---------|---------|---------|---------|---------|-----------------|---------|---------|---------|---------|---------|
| | De 70 a 74 años | | | | | | De 75 a 79 años | | | | | |
| | Total | 70 años | 71 años | 72 años | 73 años | 74 años | Total | 75 años | 76 años | 77 años | 78 años | 79 años |
| Fresnedillas | 12 | 1 | 3 | 1 | 3 | 4 | 22 | 8 | 3 | 3 | 3 | 5 |
| Fresno de Torote | 2 | - | - | 1 | 1 | - | 1 | - | 1 | - | - | - |
| Fuenlabrada | 1.073 | 256 | 241 | 179 | 220 | 177 | 710 | 147 | 172 | 128 | 153 | 110 |
| Fuente el Saz de Jarama | 53 | 15 | 6 | 11 | 11 | 10 | 48 | 9 | 5 | 13 | 13 | 8 |
| Fuentidueña de Tajo | 49 | 8 | 13 | 9 | 5 | 14 | 49 | 12 | 6 | 5 | 12 | 14 |
| Galapagar | 155 | 43 | 29 | 34 | 23 | 26 | 124 | 23 | 34 | 30 | 18 | 19 |
| Garganta de los Montes | 17 | 3 | 1 | 7 | 1 | 5 | 14 | 4 | 3 | 2 | 2 | 3 |
| Gargantilla del Lozoya | 18 | 5 | 3 | 4 | 3 | 3 | 9 | 1 | 1 | 2 | 4 | 1 |
| Gascones | 6 | - | 4 | - | 1 | 1 | 2 | 1 | - | 1 | - | - |
| Getafe | 2.504 | 605 | 483 | 491 | 483 | 442 | 1.977 | 420 | 414 | 409 | 394 | 340 |
| Grifón | 57 | 5 | 13 | 13 | 12 | 14 | 38 | 11 | 9 | 4 | 5 | 9 |
| Guadalix de la Sierra | 57 | 11 | 21 | 8 | 11 | 6 | 67 | 11 | 21 | 16 | 11 | 8 |
| Guadarrama | 169 | 38 | 48 | 30 | 23 | 30 | 127 | 29 | 21 | 26 | 30 | 21 |
| Hiruela (La) | 7 | 1 | 3 | - | 1 | 2 | 2 | - | - | 2 | - | - |
| Horcajo de la Sierra | 10 | 3 | 1 | 2 | 2 | 2 | 15 | 3 | 2 | 6 | 1 | 3 |
| Horcajuelo de la Sierra | 8 | 4 | 3 | - | 1 | - | 4 | - | - | 1 | - | 3 |
| Hoyo de Manzanares | 86 | 19 | 21 | 17 | 20 | 9 | 52 | 11 | 12 | 15 | 4 | 10 |
| Humanes de Madrid | 79 | 15 | 17 | 14 | 18 | 15 | 53 | 16 | 8 | 6 | 12 | 11 |
| Leganés | 2.671 | 679 | 553 | 497 | 489 | 453 | 2.067 | 444 | 455 | 424 | 395 | 349 |
| Loeches | 64 | 21 | 10 | 8 | 10 | 15 | 49 | 11 | 12 | 7 | 10 | 9 |
| Lozoya | 34 | 7 | 3 | 7 | 6 | 11 | 20 | 6 | 3 | 3 | 4 | 4 |
| Lozoyuela-Navas-Sieteiglesias | 33 | 8 | 10 | 6 | 5 | 4 | 25 | 9 | 3 | 2 | 6 | 5 |
| Madarcos | 2 | 1 | - | - | 1 | - | 2 | - | - | 1 | - | 1 |
| Madrid | 113.460 | 26.608 | 23.612 | 21.583 | 21.381 | 20.276 | 90.901 | 20.100 | 19.167 | 18.364 | 17.502 | 15.768 |
| Centro | 7.984 | 1.810 | 1.627 | 1.531 | 1.524 | 1.492 | 7.362 | 1.531 | 1.570 | 1.443 | 1.437 | 1.381 |
| Palacio | 1.362 | 287 | 267 | 252 | 269 | 287 | 1.313 | 268 | 272 | 258 | 251 | 264 |
| Embajadores | 2.793 | 643 | 552 | 552 | 525 | 521 | 2.503 | 506 | 547 | 522 | 473 | 455 |
| Corles | 640 | 142 | 142 | 110 | 126 | 120 | 529 | 108 | 124 | 91 | 115 | 91 |
| Justicia | 886 | 206 | 192 | 189 | 141 | 158 | 880 | 192 | 203 | 161 | 153 | 171 |
| Universidad | 1.843 | 439 | 379 | 337 | 375 | 313 | 1.731 | 371 | 347 | 329 | 373 | 311 |
| Sol | 460 | 93 | 95 | 91 | 88 | 93 | 406 | 86 | 77 | 82 | 72 | 89 |
| Arganzuela | 5.567 | 1.226 | 1.142 | 1.035 | 1.123 | 1.041 | 4.821 | 1.017 | 992 | 1.014 | 943 | 855 |
| Imperial | 909 | 185 | 177 | 186 | 180 | 181 | 760 | 174 | 182 | 155 | 132 | 117 |
| Acacias (Las) | 1.024 | 242 | 206 | 176 | 214 | 186 | 898 | 198 | 176 | 183 | 184 | 157 |
| Chopera (La) | 1.161 | 239 | 224 | 219 | 228 | 251 | 960 | 206 | 196 | 207 | 178 | 173 |
| Legazpi | 101 | 23 | 23 | 16 | 21 | 18 | 58 | 7 | 13 | 9 | 13 | 16 |
| Delicias (Las) | 939 | 214 | 212 | 154 | 201 | 158 | 812 | 174 | 165 | 174 | 161 | 138 |
| Palos de Moguer | 1.404 | 317 | 295 | 281 | 271 | 240 | 1.304 | 254 | 256 | 278 | 269 | 247 |
| Atocha | 29 | 6 | 5 | 3 | 8 | 7 | 29 | 4 | 4 | 8 | 6 | 7 |
| Retiro | 5.143 | 1.142 | 1.062 | 996 | 963 | 980 | 4.374 | 894 | 896 | 877 | 902 | 805 |
| Pacífico | 1.477 | 287 | 309 | 291 | 288 | 302 | 1.303 | 282 | 253 | 267 | 271 | 230 |
| Adelfas | 411 | 85 | 96 | 78 | 77 | 75 | 360 | 58 | 80 | 76 | 72 | 74 |
| Estrella | 779 | 205 | 167 | 138 | 140 | 129 | 536 | 113 | 112 | 94 | 119 | 98 |
| Ibiza | 1.554 | 334 | 302 | 313 | 289 | 316 | 1.485 | 304 | 293 | 303 | 306 | 279 |
| Jerónimos | 370 | 91 | 77 | 68 | 65 | 69 | 290 | 65 | 56 | 60 | 51 | 58 |
| Niño Jesús | 552 | 140 | 111 | 108 | 104 | 89 | 400 | 72 | 102 | 77 | 83 | 66 |
| Salamanca | 8.054 | 1.801 | 1.599 | 1.545 | 1.523 | 1.586 | 7.345 | 1.601 | 1.482 | 1.472 | 1.485 | 1.305 |
| Recoletos | 885 | 194 | 156 | 148 | 194 | 193 | 809 | 190 | 148 | 159 | 169 | 143 |
| Goya | 1.929 | 418 | 393 | 360 | 344 | 414 | 1.870 | 390 | 369 | 358 | 404 | 349 |
| Fuente del Berro | 1.066 | 259 | 201 | 217 | 191 | 198 | 947 | 207 | 198 | 211 | 182 | 149 |
| Guindalera | 1.963 | 450 | 398 | 380 | 369 | 366 | 1.568 | 372 | 322 | 303 | 315 | 256 |
| Lista | 1.318 | 283 | 269 | 256 | 243 | 267 | 1.253 | 274 | 264 | 254 | 238 | 223 |
| Castellana | 893 | 197 | 182 | 184 | 182 | 148 | 898 | 168 | 181 | 187 | 177 | 185 |

5[1004]

Población clasificada por edad, según lugar de residencia.

AMBOS SEXOS

| | EDAD | | | | | | | | | | | |
|----------------------------|-----------------|---------|---------|---------|---------|---------|-----------------|---------|---------|---------|---------|---------|
| | De 70 a 74 años | | | | | | De 75 a 79 años | | | | | |
| | Total | 70 años | 71 años | 72 años | 73 años | 74 años | Total | 75 años | 76 años | 77 años | 78 años | 79 años |
| Chamartín | 5.812 | 1.369 | 1.253 | 1.076 | 1.111 | 1.003 | 4.434 | 994 | 946 | 870 | 875 | 749 |
| El Viso | 702 | 174 | 150 | 127 | 120 | 131 | 559 | 117 | 124 | 119 | 98 | 101 |
| Prosperidad | 1.513 | 327 | 313 | 273 | 307 | 293 | 1.246 | 296 | 243 | 245 | 262 | 200 |
| Ciudad Jardín | 795 | 184 | 170 | 140 | 166 | 135 | 671 | 138 | 154 | 130 | 132 | 117 |
| Hispanoamérica | 1.460 | 326 | 322 | 288 | 279 | 245 | 1.051 | 233 | 224 | 209 | 212 | 173 |
| Nueva España | 754 | 187 | 176 | 146 | 137 | 108 | 551 | 120 | 116 | 106 | 116 | 93 |
| Castilla | 588 | 171 | 122 | 102 | 102 | 91 | 356 | 90 | 85 | 61 | 55 | 65 |
| Tetuán | 7.234 | 1.754 | 1.494 | 1.342 | 1.358 | 1.286 | 5.898 | 1.296 | 1.250 | 1.171 | 1.131 | 1.050 |
| Bellas Vistas | 1.447 | 328 | 291 | 271 | 278 | 279 | 1.238 | 254 | 249 | 248 | 247 | 240 |
| Cuatro Caminos | 1.871 | 447 | 380 | 356 | 354 | 334 | 1.536 | 359 | 325 | 306 | 309 | 237 |
| Castillejos | 945 | 230 | 199 | 185 | 162 | 169 | 733 | 180 | 158 | 141 | 129 | 125 |
| Almenara | 1.041 | 265 | 233 | 186 | 188 | 169 | 752 | 163 | 151 | 139 | 152 | 147 |
| Valdeacederas | 886 | 254 | 163 | 157 | 164 | 148 | 730 | 149 | 155 | 156 | 129 | 141 |
| Berrugueta | 1.044 | 230 | 228 | 187 | 212 | 187 | 909 | 191 | 212 | 181 | 165 | 160 |
| Chamberí | 9.054 | 1.930 | 1.812 | 1.786 | 1.797 | 1.729 | 8.320 | 1.794 | 1.755 | 1.661 | 1.643 | 1.467 |
| Gaztambide | 1.650 | 357 | 333 | 333 | 314 | 313 | 1.560 | 326 | 336 | 335 | 283 | 280 |
| Arapiles | 1.694 | 354 | 327 | 342 | 351 | 320 | 1.582 | 358 | 332 | 304 | 307 | 281 |
| Trafalgar | 1.647 | 354 | 341 | 319 | 329 | 304 | 1.608 | 320 | 319 | 332 | 330 | 307 |
| Almagro | 1.093 | 234 | 212 | 210 | 225 | 212 | 1.087 | 235 | 217 | 191 | 249 | 195 |
| Ríos Rosas | 1.721 | 385 | 341 | 319 | 325 | 351 | 1.548 | 360 | 330 | 298 | 304 | 256 |
| Vallehermoso | 1.249 | 246 | 258 | 263 | 253 | 229 | 935 | 195 | 221 | 201 | 170 | 148 |
| Fuencarral-El Pardo | 5.074 | 1.232 | 1.104 | 958 | 929 | 851 | 3.810 | 827 | 777 | 796 | 765 | 645 |
| El Pardo | 261 | 71 | 65 | 51 | 41 | 33 | 109 | 29 | 23 | 29 | 18 | 10 |
| Fuentelarreina | 95 | 30 | 18 | 17 | 15 | 15 | 76 | 20 | 14 | 16 | 12 | 14 |
| Peña Grande | 1.045 | 266 | 220 | 211 | 170 | 178 | 710 | 143 | 145 | 160 | 155 | 107 |
| El Pilar | 1.663 | 387 | 393 | 282 | 318 | 283 | 1.301 | 299 | 280 | 272 | 244 | 206 |
| La Paz | 542 | 127 | 113 | 114 | 98 | 90 | 418 | 87 | 80 | 83 | 90 | 78 |
| Valverde | 1.165 | 285 | 244 | 223 | 210 | 203 | 805 | 182 | 169 | 163 | 150 | 141 |
| Mirasierra | 151 | 37 | 27 | 30 | 35 | 22 | 126 | 26 | 21 | 22 | 31 | 26 |
| El Goloso | 152 | 29 | 24 | 30 | 42 | 27 | 265 | 41 | 45 | 51 | 65 | 63 |
| Moncloa-Aravaca | 4.277 | 989 | 846 | 865 | 819 | 758 | 3.501 | 737 | 743 | 709 | 672 | 640 |
| Casa de Campo | 673 | 156 | 127 | 129 | 142 | 119 | 509 | 111 | 108 | 108 | 108 | 74 |
| Argüelles | 1.641 | 335 | 323 | 354 | 328 | 301 | 1.453 | 304 | 323 | 278 | 287 | 261 |
| Ciudad Universitaria | 552 | 136 | 106 | 101 | 100 | 109 | 455 | 93 | 93 | 93 | 83 | 93 |
| Valdezarza | 1.070 | 271 | 230 | 220 | 183 | 166 | 824 | 178 | 177 | 172 | 144 | 153 |
| Valdemarín | 36 | 5 | 4 | 11 | 4 | 12 | 33 | 9 | 4 | 9 | 4 | 7 |
| El Plantío | 48 | 10 | 12 | 7 | 9 | 10 | 33 | 7 | 7 | 7 | 5 | 7 |
| Aravaca | 257 | 76 | 44 | 43 | 53 | 41 | 194 | 35 | 31 | 42 | 41 | 45 |
| Latina | 8.857 | 2.118 | 1.866 | 1.640 | 1.618 | 1.615 | 6.661 | 1.569 | 1.410 | 1.346 | 1.259 | 1.077 |
| Los Cármenes | 567 | 112 | 138 | 111 | 109 | 97 | 364 | 95 | 76 | 75 | 62 | 56 |
| Puerta del Ángel | 2.609 | 616 | 542 | 512 | 484 | 455 | 1.867 | 439 | 363 | 385 | 346 | 334 |
| Lucero | 1.429 | 355 | 306 | 264 | 252 | 252 | 923 | 209 | 226 | 206 | 158 | 124 |
| Aluche | 2.237 | 515 | 468 | 420 | 404 | 430 | 1.866 | 460 | 395 | 352 | 345 | 314 |
| Campamento | 555 | 132 | 120 | 88 | 116 | 99 | 472 | 109 | 80 | 106 | 103 | 74 |
| Las Águilas-Cuatro Vientos | 1.460 | 388 | 292 | 245 | 253 | 282 | 1.169 | 257 | 270 | 222 | 245 | 175 |
| Carabanchel | 8.948 | 2.132 | 1.890 | 1.704 | 1.696 | 1.526 | 6.669 | 1.536 | 1.461 | 1.325 | 1.193 | 1.154 |
| Comillas | 1.148 | 271 | 241 | 236 | 222 | 178 | 777 | 175 | 180 | 166 | 130 | 126 |
| Opañel | 1.411 | 336 | 306 | 261 | 257 | 251 | 1.033 | 242 | 239 | 195 | 170 | 187 |
| San Isidro | 1.562 | 413 | 318 | 292 | 294 | 245 | 1.132 | 256 | 251 | 226 | 209 | 190 |
| Vista Alegre | 1.810 | 401 | 385 | 364 | 333 | 327 | 1.430 | 329 | 301 | 279 | 292 | 229 |
| Puerta Bonita | 1.221 | 295 | 250 | 217 | 233 | 226 | 929 | 216 | 203 | 183 | 153 | 174 |
| Buenavista | 703 | 162 | 155 | 121 | 148 | 117 | 522 | 105 | 115 | 100 | 97 | 105 |
| Abrantes | 1.093 | 254 | 235 | 213 | 209 | 182 | 846 | 213 | 172 | 176 | 142 | 143 |

5[1004]

Población clasificada por edad, según lugar de residencia.

AMBOS SEXOS

| | EDAD | | | | | | | | | | | |
|------------------------------|-----------------|---------|---------|---------|---------|---------|-----------------|---------|---------|---------|---------|---------|
| | De 70 a 74 años | | | | | | De 75 a 79 años | | | | | |
| | Total | 70 años | 71 años | 72 años | 73 años | 74 años | Total | 75 años | 76 años | 77 años | 78 años | 79 años |
| Usara | 4.788 | 1.152 | 1.023 | 913 | 879 | 821 | 3.334 | 766 | 741 | 713 | 604 | 510 |
| Orcasitas | 631 | 172 | 124 | 116 | 115 | 104 | 421 | 109 | 98 | 69 | 77 | 68 |
| Orcasur | 270 | 62 | 51 | 61 | 48 | 48 | 195 | 51 | 36 | 39 | 41 | 28 |
| San Fermín | 521 | 125 | 133 | 95 | 94 | 74 | 373 | 80 | 84 | 72 | 79 | 58 |
| Almendrales | 783 | 175 | 180 | 142 | 148 | 138 | 553 | 134 | 113 | 128 | 89 | 89 |
| Moscardó | 1.421 | 322 | 298 | 261 | 267 | 273 | 1.035 | 225 | 226 | 246 | 181 | 157 |
| Zofio | 591 | 144 | 126 | 124 | 98 | 99 | 325 | 77 | 87 | 66 | 48 | 47 |
| Pradolongo | 571 | 152 | 111 | 114 | 109 | 85 | 432 | 90 | 97 | 93 | 89 | 63 |
| Puente de Vallecas | 8.439 | 2.073 | 1.789 | 1.573 | 1.598 | 1.406 | 6.056 | 1.358 | 1.311 | 1.231 | 1.141 | 1.015 |
| Entrevías | 1.291 | 355 | 259 | 243 | 233 | 201 | 858 | 203 | 179 | 187 | 166 | 123 |
| San Diego | 1.853 | 423 | 383 | 355 | 369 | 323 | 1.464 | 319 | 345 | 294 | 258 | 248 |
| Palomeras Bajas | 1.254 | 323 | 273 | 224 | 231 | 203 | 760 | 151 | 175 | 152 | 160 | 122 |
| Palomeras Sureste | 1.215 | 284 | 260 | 221 | 246 | 204 | 867 | 213 | 177 | 170 | 156 | 151 |
| Portazgo | 1.060 | 260 | 253 | 199 | 177 | 171 | 718 | 159 | 161 | 147 | 132 | 119 |
| Numancia | 1.766 | 428 | 361 | 331 | 342 | 304 | 1.389 | 313 | 274 | 281 | 269 | 252 |
| Moratalaz | 2.724 | 653 | 562 | 534 | 477 | 498 | 2.239 | 496 | 457 | 442 | 433 | 411 |
| Pavones | 221 | 60 | 41 | 41 | 45 | 34 | 176 | 34 | 32 | 47 | 37 | 26 |
| Marroquina | 627 | 129 | 142 | 121 | 108 | 127 | 546 | 107 | 114 | 88 | 114 | 123 |
| Media Legua | 442 | 111 | 103 | 84 | 72 | 72 | 347 | 94 | 59 | 64 | 64 | 66 |
| Fontarrón | 733 | 182 | 135 | 152 | 129 | 135 | 635 | 146 | 127 | 137 | 117 | 108 |
| Vinateros | 701 | 171 | 141 | 136 | 123 | 130 | 535 | 115 | 125 | 106 | 101 | 88 |
| Ciudad Lineal | 8.033 | 1.887 | 1.671 | 1.576 | 1.484 | 1.415 | 6.144 | 1.405 | 1.272 | 1.308 | 1.170 | 989 |
| Ventas | 2.222 | 517 | 458 | 427 | 429 | 391 | 1.777 | 398 | 384 | 387 | 328 | 280 |
| Pueblo Nuevo | 2.154 | 525 | 430 | 451 | 396 | 352 | 1.474 | 349 | 298 | 329 | 279 | 219 |
| Quintana | 1.397 | 332 | 303 | 267 | 228 | 267 | 1.050 | 239 | 220 | 237 | 201 | 153 |
| Concepción | 1.071 | 232 | 243 | 187 | 210 | 199 | 831 | 190 | 160 | 164 | 170 | 147 |
| San Pascual | 552 | 139 | 109 | 102 | 107 | 95 | 446 | 109 | 92 | 93 | 78 | 74 |
| San Juan Bautista | 208 | 50 | 42 | 46 | 39 | 31 | 195 | 32 | 36 | 40 | 49 | 38 |
| Colina | 177 | 34 | 37 | 45 | 25 | 36 | 141 | 32 | 30 | 26 | 23 | 30 |
| Atalaya | 27 | 5 | 9 | 6 | 4 | 3 | 20 | 1 | 5 | 7 | 3 | 4 |
| Costillares | 225 | 53 | 40 | 45 | 46 | 41 | 210 | 55 | 47 | 25 | 39 | 44 |
| Hortaleza | 3.038 | 703 | 655 | 582 | 563 | 535 | 2.400 | 534 | 484 | 501 | 468 | 413 |
| Palomas | 25 | 5 | 3 | 6 | 5 | 6 | 21 | 4 | 4 | 5 | 5 | 3 |
| Piovera | 58 | 12 | 15 | 15 | 7 | 9 | 63 | 12 | 15 | 17 | 5 | 14 |
| Canillas | 996 | 254 | 209 | 183 | 185 | 165 | 710 | 152 | 154 | 132 | 147 | 125 |
| Pinar del Rey | 1.428 | 302 | 311 | 284 | 273 | 258 | 1.182 | 266 | 229 | 256 | 228 | 203 |
| Apostol Santiago | 429 | 106 | 95 | 78 | 72 | 78 | 309 | 74 | 58 | 68 | 61 | 48 |
| Valdefuentes | 102 | 24 | 22 | 16 | 21 | 19 | 115 | 26 | 24 | 23 | 22 | 20 |
| Villaverde | 3.422 | 837 | 751 | 639 | 635 | 560 | 2.511 | 585 | 519 | 504 | 456 | 447 |
| San Andrés | 1.192 | 286 | 280 | 221 | 217 | 188 | 868 | 208 | 166 | 173 | 168 | 153 |
| San Cristobal | 567 | 150 | 122 | 94 | 100 | 101 | 391 | 97 | 72 | 84 | 68 | 70 |
| Butarque | 103 | 27 | 25 | 15 | 20 | 16 | 74 | 14 | 15 | 17 | 10 | 18 |
| Los Rosales | 654 | 152 | 122 | 148 | 123 | 109 | 476 | 106 | 116 | 93 | 82 | 79 |
| Los Angeles | 906 | 222 | 202 | 161 | 175 | 146 | 702 | 160 | 150 | 137 | 128 | 127 |
| Villa de Vallecas | 1.152 | 287 | 236 | 215 | 209 | 205 | 907 | 204 | 203 | 170 | 174 | 156 |
| Casco Histórico de Vallecas | 780 | 208 | 153 | 144 | 143 | 132 | 607 | 128 | 137 | 117 | 118 | 107 |
| Santa Eugenia | 372 | 79 | 83 | 71 | 66 | 73 | 300 | 76 | 66 | 53 | 56 | 49 |
| Vicálvaro | 876 | 233 | 198 | 161 | 162 | 122 | 739 | 190 | 132 | 145 | 150 | 122 |
| Casco Histórico de Vicálvaro | 394 | 105 | 88 | 80 | 69 | 52 | 320 | 82 | 63 | 61 | 51 | 63 |
| Ambroz | 482 | 128 | 110 | 81 | 93 | 70 | 419 | 108 | 69 | 84 | 99 | 59 |

5[1004]

Población clasificada por edad, según lugar de residencia.

AMBOS SEXOS

| | EDAD | | | | | | | | | | | |
|----------------------------|-----------------|---------|---------|---------|---------|---------|-----------------|---------|---------|---------|---------|---------|
| | De 70 a 74 años | | | | | | De 75 a 79 años | | | | | |
| | Total | 70 años | 71 años | 72 años | 73 años | 74 años | Total | 75 años | 76 años | 77 años | 78 años | 79 años |
| San Blas | 4.415 | 1.139 | 905 | 814 | 819 | 738 | 2.924 | 657 | 674 | 573 | 529 | 491 |
| Simancas | 1.218 | 306 | 240 | 221 | 225 | 226 | 860 | 184 | 196 | 171 | 173 | 136 |
| Hellín | 496 | 142 | 98 | 93 | 86 | 77 | 298 | 71 | 71 | 49 | 62 | 45 |
| Amposta | 507 | 137 | 108 | 93 | 98 | 71 | 283 | 64 | 68 | 57 | 45 | 49 |
| Arcos | 824 | 224 | 165 | 147 | 154 | 134 | 542 | 130 | 122 | 110 | 88 | 92 |
| Rosas | 122 | 28 | 27 | 24 | 24 | 19 | 78 | 22 | 16 | 15 | 11 | 14 |
| Rejas | 237 | 61 | 47 | 46 | 45 | 38 | 116 | 31 | 31 | 20 | 12 | 22 |
| Canillejas | 771 | 189 | 163 | 152 | 146 | 121 | 579 | 112 | 130 | 129 | 107 | 101 |
| El Salvador | 240 | 52 | 57 | 38 | 41 | 52 | 168 | 43 | 40 | 22 | 31 | 32 |
| Barajas | 569 | 141 | 127 | 98 | 94 | 109 | 452 | 109 | 92 | 93 | 72 | 86 |
| Alameda de Osuna | 194 | 38 | 46 | 40 | 35 | 35 | 199 | 48 | 41 | 38 | 31 | 41 |
| Aeropuerto | 40 | 14 | 10 | 5 | 2 | 9 | 36 | 9 | 7 | 8 | 5 | 7 |
| Casco Histórico de Barajas | 202 | 52 | 37 | 30 | 40 | 43 | 134 | 38 | 23 | 31 | 21 | 21 |
| Timón | 102 | 30 | 27 | 17 | 12 | 16 | 54 | 10 | 14 | 6 | 13 | 11 |
| Corralejos | 31 | 7 | 7 | 6 | 5 | 6 | 29 | 4 | 7 | 10 | 2 | 6 |
| Majadahonda | 467 | 99 | 87 | 87 | 92 | 102 | 347 | 72 | 74 | 73 | 68 | 60 |
| Manzanares el Real | 57 | 17 | 9 | 12 | 7 | 12 | 36 | 5 | 11 | 10 | 4 | 6 |
| Meco | 41 | 11 | 5 | 10 | 7 | 8 | 45 | 14 | 7 | 6 | 9 | 9 |
| Mejorada del Campo | 161 | 43 | 36 | 25 | 29 | 28 | 142 | 34 | 34 | 19 | 30 | 25 |
| Miraflores de la Sierra | 82 | 18 | 10 | 12 | 20 | 22 | 73 | 12 | 18 | 13 | 16 | 14 |
| Molar (El) | 85 | 23 | 12 | 24 | 17 | 9 | 61 | 16 | 17 | 6 | 16 | 6 |
| Molinos (Los) | 70 | 18 | 18 | 12 | 9 | 13 | 93 | 16 | 21 | 23 | 17 | 16 |
| Montejo de la Sierra | 10 | 2 | 1 | 1 | 1 | 5 | 7 | 1 | 1 | 2 | 1 | 2 |
| Moraleja de Enmedio | 43 | 6 | 7 | 10 | 13 | 7 | 37 | 5 | 13 | 4 | 10 | 5 |
| Moralzarzal | 54 | 12 | 9 | 7 | 15 | 11 | 49 | 14 | 12 | 8 | 7 | 8 |
| Morata de Tajuña | 194 | 59 | 49 | 32 | 35 | 19 | 164 | 36 | 34 | 37 | 30 | 27 |
| Móstoles | 2.467 | 609 | 505 | 465 | 461 | 427 | 1.812 | 418 | 382 | 354 | 331 | 327 |
| Navacerrada | 42 | 4 | 11 | 12 | 7 | 8 | 29 | 5 | 4 | 6 | 8 | 6 |
| Navalafuente | 17 | 7 | 2 | 3 | - | 5 | 12 | 3 | 3 | 2 | 2 | 2 |
| Navalagamella | 33 | 5 | 7 | 12 | 4 | 5 | 15 | 2 | 5 | 5 | 1 | 2 |
| Navalcarnero | 284 | 70 | 62 | 43 | 47 | 62 | 216 | 49 | 41 | 44 | 49 | 33 |
| Navarredonda | 8 | 1 | 2 | 4 | - | 1 | 3 | 2 | - | - | 1 | - |
| Navas del Rey | 52 | 7 | 12 | 10 | 12 | 11 | 28 | 8 | 6 | 4 | 6 | 4 |
| Nuevo Baztan | 6 | 1 | 1 | 1 | 2 | 1 | 5 | 1 | 1 | 1 | 1 | 1 |
| Olmeda de las Fuentes | 7 | 1 | 2 | - | 3 | 1 | 6 | 1 | 1 | - | 2 | 2 |
| Orusco | 37 | 9 | 8 | 4 | 10 | 6 | 32 | 2 | 10 | 9 | 7 | 4 |
| Paracuellos del Jarama | 67 | 12 | 13 | 14 | 16 | 12 | 57 | 9 | 18 | 11 | 8 | 11 |
| Parla | 749 | 186 | 154 | 147 | 133 | 129 | 545 | 131 | 122 | 104 | 102 | 86 |
| Patones | 29 | 7 | 7 | 7 | 2 | 6 | 15 | 2 | 1 | 8 | 3 | 1 |
| Pedrezuela | 40 | 11 | 12 | 4 | 5 | 8 | 21 | 7 | 5 | 2 | 1 | 6 |
| Pelayos de la Presa | 29 | 10 | 6 | 6 | 3 | 4 | 27 | 7 | 6 | 7 | 4 | 3 |
| Perales de Tajuña | 80 | 17 | 17 | 21 | 20 | 5 | 69 | 10 | 16 | 12 | 23 | 8 |
| Pezuela de las Torres | 17 | 5 | 2 | 3 | 4 | 3 | 30 | 5 | 7 | 8 | 5 | 5 |
| Pinilla del Valle | 10 | 2 | 3 | 1 | 2 | 2 | 6 | 4 | - | 1 | 1 | - |
| Pinto | 412 | 92 | 92 | 78 | 74 | 76 | 307 | 75 | 61 | 82 | 47 | 42 |
| Piñuecar | 5 | - | 2 | 3 | - | - | 6 | - | 2 | 2 | 1 | 1 |
| Pozuelo de Alarcón | 799 | 207 | 156 | 143 | 138 | 155 | 649 | 127 | 117 | 144 | 136 | 125 |
| Pozuelo del Rey | 15 | 4 | 4 | 1 | 2 | 4 | 7 | 4 | - | - | 1 | 2 |
| Prádena del Rincón | 7 | 2 | 2 | - | 2 | 1 | 8 | - | 1 | 3 | 3 | 1 |
| Puebla de la Sierra | 9 | 4 | 3 | 1 | - | 1 | 4 | 1 | 2 | 1 | - | - |
| Puentes Viejas | 23 | 9 | 4 | 2 | 3 | 5 | 18 | 4 | 3 | 3 | 3 | 5 |
| Quijorna | 28 | 6 | 4 | 6 | 9 | 3 | 13 | 2 | 7 | - | 4 | - |
| Rascafría | 69 | 17 | 13 | 15 | 13 | 11 | 47 | 10 | 13 | 9 | 7 | 8 |
| Redueña | 6 | 1 | - | 2 | 1 | 2 | 7 | 1 | 2 | - | 2 | 2 |
| Ribatejada | 10 | 2 | 3 | 2 | 2 | 1 | 11 | 3 | - | 3 | 3 | 2 |

5[1004]

Población clasificada por edad, según lugar de residencia.

AMBOS SEXOS

| | EDAD | | | | | | | | | | | |
|-----------------------------|-----------------|---------|---------|---------|---------|---------|-----------------|---------|---------|---------|---------|---------|
| | De 70 a 74 años | | | | | | De 75 a 79 años | | | | | |
| | Total | 70 años | 71 años | 72 años | 73 años | 74 años | Total | 75 años | 76 años | 77 años | 78 años | 79 años |
| Rivas-Vaciamadrid | 65 | 14 | 12 | 8 | 17 | 14 | 55 | 12 | 18 | 9 | 9 | 7 |
| Robledillo de la Jara | 10 | 3 | 2 | 3 | - | 2 | 2 | - | 1 | - | - | 1 |
| Robledo de Chavela | 73 | 21 | 9 | 11 | 15 | 17 | 70 | 12 | 10 | 13 | 18 | 17 |
| Robregordo | 3 | 2 | - | 1 | - | - | 8 | 2 | 2 | 4 | - | - |
| Rozas de Madrid (Las) | 490 | 118 | 91 | 100 | 89 | 92 | 393 | 88 | 91 | 66 | 83 | 65 |
| Rozas de Puerto Real | 23 | 5 | 5 | 3 | 5 | 5 | 14 | 2 | 3 | 2 | 4 | 3 |
| San Agustín del Guadalix | 61 | 19 | 15 | 10 | 9 | 8 | 29 | 6 | 7 | 6 | 4 | 6 |
| San Fernando de Henares | 365 | 95 | 72 | 79 | 66 | 53 | 237 | 46 | 57 | 47 | 45 | 42 |
| San Lorenzo del Escorial | 302 | 70 | 77 | 52 | 51 | 52 | 264 | 54 | 50 | 46 | 66 | 48 |
| San Martín de la Vega | 159 | 38 | 42 | 16 | 29 | 34 | 117 | 21 | 24 | 31 | 25 | 16 |
| San Martín de Valdeiglesias | 213 | 45 | 47 | 39 | 34 | 48 | 195 | 43 | 40 | 33 | 35 | 44 |
| San Sebastián de los Reyes | 671 | 185 | 144 | 124 | 101 | 117 | 488 | 101 | 106 | 96 | 98 | 87 |
| Santa María de la Alameda | 39 | 8 | 7 | 10 | 4 | 10 | 22 | 6 | 4 | 9 | 1 | 2 |
| Santorcaz | 19 | 3 | 7 | 3 | 6 | - | 28 | 6 | 10 | 5 | 5 | 2 |
| Santos de la Humosa (Los) | 38 | 7 | 6 | 8 | 7 | 10 | 19 | 1 | 4 | 6 | 5 | 3 |
| Serna del Monte (La) | 3 | - | 1 | 1 | 1 | - | 2 | - | 2 | - | - | - |
| Serranillos del Valle | 18 | 7 | 5 | 5 | - | 1 | 8 | 1 | 1 | 3 | 2 | 1 |
| Sevilla la Nueva | 32 | 8 | 4 | 7 | 8 | 5 | 26 | 6 | 5 | 5 | 5 | 5 |
| Somosierra | 11 | 4 | 1 | 2 | 2 | 2 | 7 | 3 | 2 | 1 | 1 | - |
| Soto del Real | 71 | 20 | 17 | 9 | 14 | 11 | 53 | 10 | 6 | 14 | 11 | 12 |
| Talamanca de Jarama | 45 | 9 | 7 | 11 | 11 | 7 | 30 | 7 | 8 | 7 | 4 | 4 |
| Tielmes | 75 | 19 | 14 | 12 | 19 | 11 | 56 | 19 | 7 | 9 | 9 | 12 |
| Titulcia | 33 | 10 | 6 | 5 | 6 | 6 | 39 | 3 | 7 | 10 | 10 | 9 |
| Torrejón de Ardoz | 1.080 | 280 | 218 | 202 | 186 | 194 | 752 | 171 | 155 | 157 | 129 | 140 |
| Torrejón de la Calzada | 18 | 3 | 7 | 3 | 4 | 1 | 13 | - | 2 | 2 | 6 | 3 |
| Torrejón de Velasco | 67 | 17 | 14 | 11 | 14 | 11 | 63 | 14 | 18 | 11 | 9 | 11 |
| Torrelaguna | 92 | 16 | 22 | 23 | 17 | 14 | 93 | 18 | 22 | 14 | 23 | 16 |
| Torrelodones | 108 | 25 | 20 | 14 | 27 | 22 | 110 | 20 | 26 | 18 | 19 | 27 |
| Torremocha de Jarama | 10 | 4 | 1 | 2 | 2 | 1 | 16 | 4 | 3 | 5 | 2 | 2 |
| Torres de la Alameda | 76 | 15 | 14 | 17 | 18 | 12 | 49 | 16 | 11 | 9 | 5 | 8 |
| Tres Cantos | 121 | 34 | 29 | 25 | 18 | 15 | 107 | 25 | 22 | 20 | 17 | 23 |
| Valdaracete | 31 | 6 | 8 | 5 | 8 | 4 | 32 | 5 | 5 | 10 | 4 | 8 |
| Valdeavero | 22 | 7 | 4 | 6 | 2 | 3 | 16 | 5 | 3 | 5 | 2 | 1 |
| Valdelaguna | 32 | 10 | 6 | 3 | 8 | 5 | 26 | 5 | 3 | 5 | 7 | 6 |
| Valdemanco | 15 | 1 | 6 | 1 | 2 | 5 | 15 | 5 | 4 | - | 2 | 4 |
| Valdemaqueda | 20 | 3 | 3 | 7 | 5 | 2 | 9 | 2 | 2 | 4 | - | 1 |
| Valdemorillo | 55 | 13 | 13 | 13 | 10 | 6 | 46 | 8 | 11 | 9 | 9 | 9 |
| Valdemoro | 293 | 61 | 70 | 48 | 63 | 51 | 222 | 44 | 52 | 44 | 43 | 39 |
| Valdeolmos | 21 | 5 | 3 | 6 | 3 | 4 | 14 | 1 | 3 | 2 | 5 | 3 |
| Valdepiélagos | 13 | 4 | 3 | 1 | 3 | 2 | 18 | 6 | 4 | 6 | 2 | - |
| Valdetorres de Jarama | 31 | 5 | 8 | 4 | 7 | 7 | 29 | 7 | 8 | 6 | 2 | 6 |
| Valdilecha | 69 | 17 | 10 | 14 | 12 | 16 | 63 | 14 | 15 | 8 | 11 | 15 |
| Valverde de Alcalá | 8 | 3 | 2 | 3 | - | - | 5 | - | - | 1 | 1 | 3 |
| Velilla de San Antonio | 44 | 13 | 13 | 6 | 7 | 5 | 35 | 4 | 8 | 7 | 6 | 10 |
| Vellón (El) | 40 | 7 | 10 | 12 | 5 | 6 | 40 | 5 | 9 | 8 | 10 | 8 |
| Venturada | 10 | 3 | 2 | 4 | 1 | - | 11 | 3 | 2 | 1 | 5 | - |
| Villa del Prado | 156 | 41 | 27 | 31 | 26 | 31 | 117 | 17 | 23 | 22 | 32 | 23 |
| Villaconejos | 98 | 26 | 20 | 19 | 23 | 10 | 95 | 20 | 21 | 13 | 22 | 19 |
| Villalbilla | 35 | 7 | 4 | 8 | 10 | 6 | 28 | 6 | 5 | 5 | 5 | 7 |
| Villamanrique de Tajo | 30 | 6 | 4 | 5 | 8 | 7 | 30 | 6 | 4 | 7 | 4 | 9 |
| Villamanta | 37 | 10 | 10 | 5 | 4 | 8 | 38 | 9 | 13 | 6 | 8 | 2 |
| Villamantilla | 14 | 4 | 2 | 4 | 1 | 3 | 11 | 2 | 1 | 3 | 1 | 4 |
| Villanueva de la Cañada | 86 | 22 | 19 | 16 | 13 | 16 | 41 | 11 | 8 | 8 | 7 | 7 |
| Villanueva del Pardillo | 22 | 7 | 5 | 4 | 4 | 2 | 24 | 4 | 11 | 2 | 3 | 4 |
| Villanueva de Perales | 10 | 1 | 3 | 1 | 4 | 1 | 13 | 2 | 3 | 1 | 6 | 1 |

5[1004]

Población clasificada por edad, según lugar de residencia.

AMBOS SEXOS

| | EDAD | | | | | | | | | | | |
|-----------------------|-----------------|---------|---------|---------|---------|---------|-----------------|---------|---------|---------|---------|---------|
| | De 70 a 74 años | | | | | | De 75 a 79 años | | | | | |
| | Total | 70 años | 71 años | 72 años | 73 años | 74 años | Total | 75 años | 76 años | 77 años | 78 años | 79 años |
| Villar del Olmo | 35 | 9 | 6 | 6 | 8 | 6 | 13 | 1 | 1 | 2 | 6 | 3 |
| Villarejo de Salvanés | 142 | 40 | 40 | 24 | 19 | 19 | 120 | 22 | 22 | 24 | 29 | 23 |
| Villaviciosa de Odón | 224 | 45 | 49 | 46 | 44 | 40 | 263 | 41 | 54 | 62 | 47 | 59 |
| Villavieja del Lozoya | 10 | 2 | - | 4 | 2 | 2 | 3 | - | - | - | 3 | - |
| Zarzalejo | 36 | 7 | 8 | 8 | 6 | 7 | 33 | 7 | 8 | 3 | 3 | 12 |

ESTRATOS DE POBLACION

| | | | | | | | | | | | | |
|----------------------------------|----------------|---------------|---------------|---------------|---------------|---------------|----------------|---------------|---------------|---------------|---------------|---------------|
| Menos de 101 hab. | 74 | 20 | 18 | 20 | 7 | 9 | 46 | 9 | 8 | 11 | 9 | 9 |
| De 101 a 500 hab. | 640 | 150 | 127 | 129 | 104 | 130 | 531 | 116 | 99 | 115 | 113 | 88 |
| De 501 a 1000 hab. | 607 | 143 | 128 | 116 | 115 | 105 | 518 | 98 | 115 | 113 | 93 | 99 |
| De 1001 a 2000 hab. | 1.597 | 366 | 328 | 309 | 309 | 285 | 1.310 | 281 | 290 | 242 | 265 | 232 |
| De 2001 a 5000 hab. | 2.499 | 598 | 526 | 477 | 454 | 444 | 1.966 | 383 | 442 | 379 | 394 | 368 |
| De 5000 a 10000 hab. | 1.747 | 417 | 405 | 291 | 316 | 318 | 1.450 | 306 | 296 | 281 | 299 | 268 |
| De 10001 a 20000 hab. | 1.831 | 435 | 407 | 315 | 347 | 327 | 1.589 | 317 | 330 | 339 | 309 | 294 |
| De 20001 a 50000 hab. | 5.193 | 1.252 | 1.055 | 1.004 | 941 | 941 | 4.055 | 877 | 849 | 822 | 802 | 705 |
| De 50001 a 100000 hab. | 4.239 | 1.097 | 862 | 811 | 747 | 722 | 3.075 | 688 | 647 | 628 | 589 | 523 |
| De 100001 a 200000 hab. | 13.683 | 3.311 | 2.799 | 2.625 | 2.590 | 2.358 | 10.473 | 2.309 | 2.241 | 2.098 | 2.024 | 1.801 |
| Más de 200000 hab. | 113.460 | 26.608 | 23.612 | 21.583 | 21.381 | 20.276 | 90.901 | 20.100 | 19.167 | 18.364 | 17.502 | 15.768 |
| AREA METROPOLITANA | 135.558 | 32.011 | 28.146 | 25.794 | 25.485 | 24.122 | 107.833 | 23.799 | 22.769 | 21.783 | 20.773 | 18.709 |
| Municipio de Madrid | 113.460 | 26.608 | 23.612 | 21.583 | 21.381 | 20.276 | 90.901 | 20.100 | 19.167 | 18.364 | 17.502 | 15.768 |
| Almendra Central | 48.848 | 11.032 | 9.989 | 9.311 | 9.399 | 9.117 | 42.554 | 9.127 | 8.891 | 8.508 | 8.416 | 7.612 |
| Periferia Noroeste | 20.991 | 4.952 | 4.403 | 4.079 | 3.889 | 3.668 | 16.307 | 3.612 | 3.368 | 3.407 | 3.147 | 2.773 |
| Periferia Este | 9.167 | 2.312 | 1.901 | 1.724 | 1.667 | 1.563 | 6.809 | 1.547 | 1.466 | 1.330 | 1.286 | 1.180 |
| Periferia Sur | 34.454 | 8.312 | 7.319 | 6.469 | 6.426 | 5.928 | 25.231 | 5.814 | 5.442 | 5.119 | 4.653 | 4.203 |
| Corona Metropolitana | 22.098 | 5.403 | 4.534 | 4.211 | 4.104 | 3.846 | 16.932 | 3.699 | 3.602 | 3.419 | 3.271 | 2.941 |
| Area Metropolitana Norte | 2.381 | 611 | 505 | 452 | 412 | 401 | 1.870 | 405 | 385 | 373 | 380 | 327 |
| Area Metropolitana Este | 4.968 | 1.245 | 1.015 | 963 | 906 | 839 | 3.728 | 833 | 786 | 741 | 698 | 670 |
| Area Metropolitana Sur | 12.416 | 2.991 | 2.549 | 2.368 | 2.354 | 2.154 | 9.404 | 2.071 | 2.040 | 1.902 | 1.801 | 1.590 |
| Area Metropolitana Oeste | 2.333 | 556 | 465 | 428 | 432 | 452 | 1.930 | 390 | 391 | 403 | 392 | 354 |
| MUNICIPIOS NO METROPOLIT. | 10.012 | 2.386 | 2.121 | 1.886 | 1.826 | 1.793 | 8.061 | 1.685 | 1.715 | 1.609 | 1.626 | 1.446 |
| TOTAL MUNICIPIOS PAMAN | 2.556 | 584 | 545 | 501 | 425 | 501 | 2.102 | 436 | 445 | 416 | 431 | 374 |
| Sierra Norte | 759 | 176 | 153 | 171 | 115 | 144 | 635 | 137 | 137 | 123 | 131 | 107 |
| Alto Manzanares | 420 | 99 | 83 | 80 | 79 | 79 | 346 | 58 | 80 | 81 | 66 | 61 |
| Alto Guadarrama | 846 | 194 | 189 | 159 | 138 | 166 | 715 | 149 | 140 | 142 | 151 | 133 |
| Sudoccidental | 531 | 115 | 120 | 91 | 93 | 112 | 406 | 92 | 88 | 70 | 83 | 73 |

CORREDORES DE TRANSPORTE

| | | | | | | | | | | | | |
|----------------------|---------|--------|--------|--------|--------|--------|--------|--------|--------|--------|--------|--------|
| Madrid Municipio | 113.460 | 26.608 | 23.612 | 21.583 | 21.381 | 20.276 | 90.901 | 20.100 | 19.167 | 18.364 | 17.502 | 15.768 |
| Corredor Norte | 3.882 | 987 | 801 | 759 | 668 | 667 | 3.075 | 657 | 655 | 621 | 611 | 531 |
| Corredor Henares | 5.330 | 1.343 | 1.079 | 1.039 | 971 | 898 | 4.013 | 904 | 843 | 798 | 749 | 719 |
| Corredor N-III | 1.998 | 478 | 466 | 357 | 368 | 329 | 1.680 | 342 | 340 | 337 | 327 | 334 |
| Corredor N-IV | 5.861 | 1.397 | 1.195 | 1.121 | 1.113 | 1.035 | 4.577 | 971 | 975 | 959 | 909 | 763 |
| Corredor Fuenlabrada | 3.984 | 978 | 844 | 722 | 762 | 678 | 2.971 | 640 | 669 | 577 | 589 | 496 |
| Corredor N-V | 6.623 | 1.545 | 1.374 | 1.259 | 1.248 | 1.197 | 5.146 | 1.119 | 1.103 | 1.021 | 989 | 914 |
| Corredor N-VI | 4.432 | 1.061 | 896 | 840 | 800 | 835 | 3.551 | 751 | 732 | 715 | 723 | 630 |

5[1004]

Población clasificada por edad, según lugar de residencia.

AMBOS SEXOS

| | EDAD | | | | | | | | | | | |
|-------------------------|-----------------|---------------|---------------|---------------|---------------|---------------|-----------------|---------------|--------------|--------------|--------------|--------------|
| | De 80 a 84 años | | | | | | De 85 a 89 años | | | | | |
| | Total | 80 años | 81 años | 82 años | 83 años | 84 años | Total | 85 años | 86 años | 87 años | 88 años | 89 años |
| TOTAL COMUNIDAD | 72.952 | 18.302 | 16.448 | 14.492 | 12.581 | 11.129 | 35.823 | 10.030 | 8.275 | 7.025 | 5.947 | 4.546 |
| Acebeda (La) | 5 | - | 2 | 2 | 1 | - | 8 | - | 1 | 1 | 3 | 3 |
| Ajalvir | 11 | 4 | - | 3 | 1 | 3 | 7 | 1 | 1 | 3 | 2 | - |
| Alameda del Valle | 7 | 1 | 5 | - | 1 | - | 3 | 1 | - | - | 1 | 1 |
| Alamo (El) | 105 | 22 | 24 | 20 | 19 | 20 | 47 | 11 | 13 | 8 | 10 | 5 |
| Alcalá de Henares | 1.323 | 352 | 311 | 236 | 242 | 182 | 698 | 171 | 163 | 173 | 104 | 87 |
| Alcobendas | 465 | 110 | 111 | 95 | 61 | 88 | 208 | 60 | 51 | 42 | 32 | 23 |
| Alcorcón | 1.169 | 313 | 271 | 228 | 218 | 139 | 542 | 182 | 127 | 100 | 79 | 54 |
| Aldea del Fresno | 20 | 4 | 6 | 4 | 1 | 5 | 22 | 4 | 9 | 4 | 2 | 3 |
| Algete | 44 | 8 | 9 | 14 | 7 | 6 | 34 | 9 | 5 | 7 | 7 | 6 |
| Alpedrete | 47 | 11 | 12 | 5 | 9 | 10 | 24 | 5 | 10 | 2 | 5 | 2 |
| Ambite | 16 | 7 | 4 | 3 | - | 2 | 3 | - | 1 | 2 | - | - |
| Anchuelo | 8 | 1 | 3 | - | 2 | 2 | 3 | - | 1 | 1 | - | 1 |
| Aranjuez | 513 | 134 | 115 | 94 | 105 | 65 | 302 | 88 | 74 | 53 | 40 | 47 |
| Arganda del Rey | 323 | 69 | 62 | 68 | 64 | 60 | 230 | 66 | 45 | 51 | 35 | 33 |
| Arroyomolinos | 7 | 1 | 3 | - | 1 | 2 | 8 | 3 | 1 | 1 | 1 | 2 |
| Atazar (El) | 2 | 1 | - | 1 | - | - | 3 | - | 1 | - | 1 | 1 |
| Batres | 1 | - | - | - | 1 | - | 3 | - | - | 1 | 2 | - |
| Becerril de la Sierra | 27 | 4 | 8 | 6 | 6 | 3 | 12 | 7 | 2 | 1 | 1 | 1 |
| Belmonte de Tajo | 21 | 7 | 4 | 4 | 4 | 2 | 24 | 5 | 9 | 5 | 1 | 4 |
| Berrueco (El) | 5 | 1 | - | 2 | - | 2 | 2 | - | - | 1 | 1 | - |
| Berzosa del Lozoya | 3 | - | - | - | 1 | 2 | 1 | - | 1 | - | - | - |
| Boadilla del Monte | 122 | 28 | 20 | 29 | 21 | 24 | 68 | 19 | 17 | 14 | 9 | 9 |
| Boalo (El) | 18 | 4 | 3 | 4 | 3 | 4 | 14 | 4 | 2 | 3 | 5 | - |
| Braojos | 3 | - | - | 1 | 1 | 1 | 3 | 1 | - | 1 | 1 | - |
| Brea de Tajo | 15 | 4 | 3 | 2 | 4 | 2 | 4 | - | - | 2 | 2 | - |
| Brunete | 37 | 7 | 12 | 8 | 5 | 5 | 23 | 4 | 6 | 4 | 3 | 6 |
| Builtrago del Lozoya | 31 | 7 | 9 | 4 | 4 | 7 | 21 | 4 | 5 | 4 | 5 | 3 |
| Bustarviejo | 38 | 5 | 8 | 11 | 7 | 7 | 29 | 6 | 10 | 8 | - | 5 |
| Cabanillas de la Sierra | 7 | 4 | - | 1 | - | 2 | 6 | - | 1 | 2 | 2 | 1 |
| Cabrera (La) | 20 | 3 | 7 | 4 | 3 | 3 | 3 | - | 3 | - | - | - |
| Cadalso de los Vidrios | 64 | 16 | 14 | 13 | 8 | 13 | 31 | 11 | 4 | 7 | 6 | 3 |
| Camarma de Esteruelas | 18 | 3 | 5 | 1 | 5 | 4 | 9 | 5 | - | 2 | 2 | - |
| Campo Real | 37 | 9 | 10 | 4 | 8 | 6 | 18 | 2 | 8 | 3 | 4 | 1 |
| Canencia | 20 | 7 | 2 | 7 | 3 | 1 | 11 | 5 | 2 | 3 | - | 1 |
| Carabaña | 32 | 5 | 9 | 4 | 3 | 11 | 16 | 9 | 2 | 2 | 2 | 1 |
| Casarrubuelos | 8 | 3 | 2 | 1 | 2 | - | 4 | 2 | 1 | 1 | - | - |
| Cenicientos | 65 | 22 | 20 | 5 | 9 | 9 | 40 | 11 | 11 | 3 | 7 | 8 |
| Cercedilla | 55 | 16 | 10 | 9 | 13 | 7 | 29 | 3 | 10 | 5 | 9 | 2 |
| Carvera de Builtrago | 4 | 1 | 2 | 1 | - | - | 1 | - | - | 1 | - | - |
| Ciempozuelos | 235 | 55 | 48 | 48 | 44 | 40 | 83 | 21 | 12 | 20 | 20 | 10 |
| Cobeña | 6 | 2 | 1 | 1 | 1 | 1 | 5 | 3 | 1 | 1 | - | - |
| Colmenar de Oreja | 107 | 20 | 19 | 22 | 26 | 20 | 80 | 27 | 14 | 19 | 12 | 8 |
| Colmenar del Arroyo | 14 | 4 | 4 | 3 | 1 | 2 | 9 | 2 | 1 | 2 | 2 | 2 |
| Colmenar Viejo | 428 | 89 | 70 | 96 | 83 | 90 | 253 | 72 | 52 | 51 | 48 | 30 |
| Colmenarejo | 21 | 5 | 2 | 4 | 5 | 5 | 11 | 4 | 2 | 2 | 2 | 1 |
| Collado Mediano | 26 | 11 | 5 | 3 | 2 | 5 | 21 | 5 | 3 | 5 | 3 | 5 |
| Collado Villalba | 201 | 53 | 49 | 34 | 35 | 30 | 85 | 18 | 21 | 19 | 15 | 12 |
| Corpa | 13 | 3 | 3 | 5 | 2 | - | 2 | 1 | - | - | 1 | - |
| Coslada | 376 | 87 | 81 | 74 | 60 | 74 | 163 | 39 | 35 | 43 | 24 | 22 |
| Cubas | 30 | 5 | 3 | 6 | 8 | 8 | 19 | 6 | 3 | 4 | 5 | 1 |
| Chapinería | 20 | 8 | 3 | 3 | 2 | 4 | 11 | 2 | 1 | 5 | 3 | - |
| Chinchón | 108 | 32 | 26 | 22 | 16 | 12 | 61 | 16 | 14 | 11 | 8 | 12 |
| Daganzo de Arriba | 21 | 5 | 4 | 7 | 2 | 3 | 5 | 3 | - | - | - | 2 |
| Escorial (El) | 104 | 25 | 27 | 20 | 21 | 11 | 52 | 17 | 9 | 11 | 11 | 4 |
| Estremera | 24 | 7 | 6 | 2 | 2 | 7 | 18 | 4 | 8 | 1 | 1 | 4 |

5[1004]

Población clasificada por edad, según lugar de residencia.

AMBOS SEXOS

| | EDAD | | | | | | | | | | | |
|-------------------------------|-----------------|---------|---------|---------|---------|---------|-----------------|---------|---------|---------|---------|---------|
| | De 80 a 84 años | | | | | | De 85 a 89 años | | | | | |
| | Total | 80 años | 81 años | 82 años | 83 años | 84 años | Total | 85 años | 86 años | 87 años | 88 años | 89 años |
| Fresnedillas | 12 | 3 | 4 | 1 | 1 | 3 | 12 | 2 | 1 | 5 | 2 | 2 |
| Fresno de Torote | 1 | - | - | 1 | - | - | 2 | 2 | - | - | - | - |
| Fuenlabrada | 421 | 97 | 99 | 93 | 70 | 62 | 157 | 36 | 43 | 31 | 30 | 17 |
| Fuente el Saz de Jarama | 46 | 10 | 7 | 10 | 10 | 9 | 22 | 10 | 2 | 3 | 2 | 5 |
| Fuentidueña de Tajo | 43 | 16 | 7 | 7 | 6 | 7 | 18 | 6 | 4 | 5 | 2 | 1 |
| Galapagar | 108 | 19 | 25 | 22 | 21 | 21 | 52 | 17 | 10 | 10 | 6 | 9 |
| Garganta de los Montes | 10 | 3 | 2 | 3 | 1 | 1 | 3 | 2 | - | 1 | - | - |
| Gargantilla del Lozoya | 7 | 1 | 2 | 2 | 1 | 1 | 1 | - | - | - | - | 1 |
| Gascones | 3 | 1 | - | 1 | 1 | - | 1 | - | - | - | 1 | - |
| Getafe | 1.144 | 279 | 246 | 242 | 203 | 174 | 530 | 161 | 129 | 99 | 77 | 64 |
| Gríñon | 46 | 7 | 10 | 6 | 14 | 9 | 12 | 5 | 2 | 1 | 3 | 1 |
| Guadalix de la Sierra | 43 | 7 | 9 | 9 | 9 | 9 | 27 | 8 | 9 | 3 | 4 | 3 |
| Guadarrama | 69 | 14 | 20 | 13 | 11 | 11 | 31 | 9 | 2 | 10 | 4 | 6 |
| Hiruela (La) | 3 | 1 | 2 | - | - | - | - | - | - | - | - | - |
| Horcajo de la Sierra | 11 | 2 | 4 | 1 | 1 | 3 | 5 | 5 | - | - | - | - |
| Horcajuelo de la Sierra | 4 | 1 | - | 1 | 2 | - | 3 | 1 | - | 1 | - | 1 |
| Hoyo de Manzanares | 31 | 8 | 7 | 6 | 7 | 3 | 16 | 4 | 4 | 2 | 4 | 2 |
| Humanes de Madrid | 46 | 12 | 11 | 10 | 8 | 5 | 24 | 6 | 7 | 3 | 6 | 2 |
| Leganés | 1.213 | 338 | 266 | 225 | 212 | 172 | 547 | 161 | 122 | 113 | 81 | 70 |
| Loeches | 33 | 5 | 10 | 8 | 5 | 5 | 11 | 3 | 2 | 3 | 3 | - |
| Lozoya | 17 | 3 | 5 | 5 | 3 | 1 | 9 | 3 | 1 | 3 | - | 2 |
| Lozoyuela-Navas-Sieteiglesias | 18 | 3 | 4 | 3 | 5 | 3 | 8 | 1 | 1 | 5 | 1 | - |
| Madarcos | 1 | - | - | - | - | 1 | 2 | - | - | - | - | 2 |
| Madrid | 56.428 | 14.214 | 12.726 | 11.241 | 9.688 | 8.579 | 27.581 | 7.726 | 6.392 | 5.353 | 4.609 | 3.501 |
| Centro | 5.015 | 1.260 | 1.118 | 998 | 873 | 766 | 2.527 | 713 | 547 | 507 | 443 | 317 |
| Palacio | 879 | 226 | 208 | 164 | 159 | 122 | 418 | 120 | 100 | 84 | 57 | 57 |
| Embajadores | 1.631 | 442 | 353 | 312 | 295 | 229 | 757 | 197 | 170 | 164 | 134 | 92 |
| Cortes | 360 | 91 | 79 | 75 | 65 | 50 | 216 | 62 | 43 | 41 | 44 | 26 |
| Justicia | 619 | 141 | 137 | 127 | 124 | 90 | 330 | 83 | 81 | 66 | 56 | 44 |
| Universidad | 1.229 | 287 | 271 | 274 | 187 | 210 | 659 | 203 | 131 | 124 | 120 | 81 |
| Sol | 297 | 73 | 70 | 46 | 43 | 65 | 147 | 48 | 22 | 28 | 32 | 17 |
| Arganzuela | 2.957 | 794 | 666 | 610 | 457 | 430 | 1.354 | 380 | 342 | 251 | 209 | 172 |
| Imperial | 355 | 103 | 83 | 70 | 47 | 52 | 146 | 36 | 37 | 28 | 21 | 24 |
| Acacias (Las) | 576 | 168 | 113 | 122 | 101 | 72 | 258 | 70 | 63 | 46 | 45 | 34 |
| Chopera (La) | 605 | 166 | 132 | 127 | 96 | 84 | 270 | 68 | 77 | 36 | 45 | 44 |
| Legazpi | 35 | 7 | 7 | 9 | 6 | 6 | 17 | 8 | 4 | 2 | 1 | 2 |
| Delicias (Las) | 491 | 140 | 113 | 94 | 66 | 78 | 230 | 67 | 50 | 58 | 34 | 21 |
| Palos de Moguer | 882 | 208 | 216 | 182 | 141 | 135 | 426 | 127 | 110 | 81 | 63 | 45 |
| Atocha | 13 | 2 | 2 | 6 | - | 3 | 7 | 4 | 1 | - | - | 2 |
| Retiro | 2.892 | 709 | 617 | 586 | 521 | 459 | 1.274 | 371 | 307 | 254 | 183 | 159 |
| Pacífico | 890 | 227 | 188 | 167 | 154 | 154 | 364 | 95 | 92 | 83 | 48 | 46 |
| Adelfas | 220 | 53 | 47 | 55 | 33 | 32 | 122 | 36 | 33 | 18 | 17 | 18 |
| Estrella | 353 | 88 | 73 | 73 | 60 | 59 | 185 | 51 | 51 | 32 | 26 | 25 |
| Ibiza | 973 | 231 | 224 | 199 | 182 | 137 | 372 | 127 | 80 | 79 | 47 | 39 |
| Jerónimos | 187 | 46 | 37 | 37 | 36 | 31 | 108 | 26 | 24 | 24 | 19 | 15 |
| Niño Jesús | 269 | 84 | 48 | 55 | 56 | 46 | 123 | 36 | 27 | 18 | 26 | 16 |
| Salamanca | 5.109 | 1.245 | 1.088 | 1.043 | 907 | 826 | 2.817 | 772 | 637 | 555 | 476 | 377 |
| Recoletos | 607 | 151 | 117 | 126 | 109 | 104 | 371 | 104 | 73 | 87 | 61 | 46 |
| Goya | 1.341 | 333 | 300 | 267 | 234 | 207 | 680 | 174 | 134 | 154 | 124 | 94 |
| Fuente del Berro | 671 | 150 | 144 | 146 | 125 | 106 | 377 | 122 | 93 | 57 | 64 | 41 |
| Guindalera | 1.001 | 257 | 224 | 211 | 156 | 153 | 554 | 140 | 121 | 100 | 109 | 84 |
| Lista | 841 | 195 | 171 | 162 | 166 | 147 | 462 | 122 | 122 | 90 | 72 | 56 |
| Castellana | 648 | 159 | 132 | 131 | 117 | 109 | 373 | 110 | 94 | 67 | 46 | 56 |

5[1004]

Población clasificada por edad, según lugar de residencia.

AMBOS SEXOS

| | EDAD | | | | | | | | | | | |
|----------------------------|-----------------|---------|---------|---------|---------|---------|-----------------|---------|---------|---------|---------|---------|
| | De 80 a 84 años | | | | | | De 85 a 89 años | | | | | |
| | Total | 80 años | 81 años | 82 años | 83 años | 84 años | Total | 85 años | 86 años | 87 años | 88 años | 89 años |
| Chamartín | 2.694 | 685 | 590 | 509 | 448 | 462 | 1.426 | 418 | 313 | 298 | 211 | 186 |
| El Viso | 383 | 100 | 98 | 64 | 47 | 74 | 196 | 65 | 46 | 35 | 24 | 26 |
| Prosperidad | 706 | 183 | 158 | 130 | 131 | 104 | 347 | 102 | 77 | 79 | 47 | 42 |
| Ciudad Jardín | 401 | 98 | 77 | 80 | 78 | 68 | 184 | 46 | 45 | 37 | 31 | 25 |
| Hispanoamérica | 660 | 176 | 131 | 121 | 112 | 120 | 336 | 96 | 63 | 71 | 51 | 55 |
| Nueva España | 363 | 69 | 92 | 83 | 59 | 60 | 257 | 70 | 64 | 48 | 42 | 33 |
| Castilla | 181 | 59 | 34 | 31 | 21 | 36 | 106 | 39 | 18 | 28 | 16 | 5 |
| Tetuán | 3.529 | 901 | 821 | 711 | 564 | 532 | 1.719 | 465 | 406 | 326 | 310 | 212 |
| Bellas Vistas | 783 | 192 | 174 | 180 | 123 | 114 | 356 | 107 | 89 | 57 | 59 | 44 |
| Cuatro Caminos | 902 | 244 | 212 | 181 | 118 | 147 | 455 | 122 | 120 | 84 | 63 | 66 |
| Castillejos | 389 | 100 | 91 | 76 | 79 | 43 | 204 | 46 | 37 | 43 | 54 | 24 |
| Almenara | 431 | 113 | 89 | 86 | 73 | 70 | 232 | 67 | 44 | 37 | 51 | 33 |
| Valdeacederas | 461 | 118 | 105 | 98 | 71 | 69 | 195 | 52 | 48 | 43 | 33 | 19 |
| Berruete | 563 | 134 | 150 | 90 | 100 | 89 | 277 | 71 | 68 | 62 | 50 | 26 |
| Chamberí | 5.720 | 1.394 | 1.289 | 1.157 | 1.033 | 847 | 2.721 | 756 | 636 | 538 | 427 | 364 |
| Gaztambide | 1.023 | 245 | 234 | 205 | 182 | 157 | 428 | 113 | 102 | 83 | 72 | 58 |
| Arapiles | 1.114 | 256 | 250 | 230 | 184 | 194 | 519 | 147 | 125 | 98 | 83 | 66 |
| Trafalgar | 1.123 | 295 | 224 | 228 | 210 | 166 | 621 | 186 | 155 | 103 | 98 | 79 |
| Almagro | 799 | 187 | 192 | 175 | 132 | 113 | 416 | 101 | 99 | 93 | 59 | 64 |
| Ríos Rosas | 1.049 | 255 | 245 | 205 | 205 | 139 | 478 | 121 | 108 | 112 | 73 | 64 |
| Vallehermoso | 612 | 156 | 144 | 114 | 120 | 78 | 259 | 88 | 47 | 49 | 42 | 33 |
| Fuencarral-El Pardo | 2.499 | 615 | 579 | 496 | 421 | 388 | 1.310 | 342 | 293 | 254 | 254 | 167 |
| El Pardo | 65 | 20 | 14 | 11 | 13 | 7 | 29 | 8 | 6 | 5 | 10 | . |
| Fuentelarreina | 42 | 6 | 11 | 13 | 3 | 9 | 14 | 4 | 5 | 1 | 3 | 1 |
| Peña Grande | 501 | 139 | 108 | 114 | 85 | 55 | 240 | 72 | 59 | 41 | 36 | 32 |
| El Pilar | 701 | 190 | 169 | 120 | 108 | 114 | 333 | 95 | 63 | 71 | 59 | 45 |
| La Paz | 281 | 59 | 71 | 59 | 47 | 45 | 116 | 26 | 29 | 20 | 19 | 22 |
| Valverde | 480 | 126 | 112 | 83 | 87 | 72 | 216 | 60 | 51 | 33 | 50 | 22 |
| Mirasierra | 82 | 19 | 22 | 20 | 2 | 19 | 57 | 16 | 12 | 14 | 7 | 8 |
| El Goloso | 347 | 56 | 72 | 76 | 76 | 67 | 305 | 61 | 68 | 69 | 70 | 37 |
| Moncloa-Aravaca | 2.235 | 572 | 521 | 412 | 394 | 336 | 1.106 | 327 | 255 | 222 | 165 | 137 |
| Casa de Campo | 316 | 84 | 76 | 58 | 50 | 48 | 167 | 36 | 39 | 40 | 29 | 23 |
| Argüelles | 1.025 | 244 | 239 | 192 | 200 | 150 | 490 | 150 | 109 | 101 | 68 | 62 |
| Ciudad Universitaria | 281 | 64 | 72 | 50 | 52 | 43 | 136 | 47 | 30 | 24 | 16 | 19 |
| Valdezarza | 428 | 130 | 98 | 77 | 56 | 67 | 223 | 67 | 53 | 43 | 40 | 20 |
| Valdemarín | 41 | 8 | 6 | 7 | 9 | 11 | 29 | 8 | 7 | 5 | 5 | 4 |
| El Plantío | 23 | 9 | 6 | 4 | 1 | 3 | 9 | 2 | 1 | 1 | 2 | 3 |
| Aravaca | 121 | 33 | 24 | 24 | 26 | 14 | 52 | 17 | 16 | 8 | 5 | 6 |
| Latina | 3.856 | 968 | 913 | 766 | 638 | 571 | 1.854 | 508 | 459 | 354 | 310 | 223 |
| Los Cármenes | 198 | 52 | 46 | 46 | 31 | 23 | 100 | 29 | 30 | 18 | 10 | 13 |
| Puerta del Ángel | 1.005 | 253 | 225 | 220 | 148 | 159 | 479 | 120 | 121 | 94 | 84 | 60 |
| Lucero | 570 | 146 | 147 | 111 | 100 | 66 | 257 | 83 | 62 | 37 | 44 | 31 |
| Aluche | 1.125 | 261 | 273 | 218 | 193 | 180 | 542 | 139 | 137 | 113 | 90 | 63 |
| Campamento | 294 | 75 | 69 | 57 | 49 | 44 | 144 | 47 | 31 | 27 | 20 | 19 |
| Las Águilas-Cuatro Vientos | 664 | 181 | 153 | 114 | 117 | 99 | 332 | 90 | 78 | 65 | 62 | 37 |
| Carabanchel | 3.774 | 955 | 815 | 758 | 666 | 580 | 1.837 | 533 | 406 | 329 | 319 | 250 |
| Comillas | 458 | 112 | 100 | 103 | 76 | 67 | 203 | 59 | 46 | 36 | 40 | 22 |
| Opañel | 575 | 159 | 134 | 116 | 87 | 79 | 275 | 78 | 65 | 44 | 55 | 33 |
| San Isidro | 626 | 181 | 122 | 130 | 103 | 90 | 316 | 88 | 65 | 55 | 56 | 52 |
| Vista Alegre | 741 | 172 | 173 | 141 | 137 | 118 | 339 | 106 | 66 | 68 | 49 | 50 |
| Puerta Bonita | 611 | 142 | 116 | 124 | 133 | 96 | 313 | 91 | 76 | 51 | 48 | 47 |
| Buenavista | 358 | 86 | 69 | 72 | 64 | 67 | 185 | 48 | 44 | 37 | 31 | 25 |
| Abrantes | 405 | 103 | 101 | 72 | 66 | 63 | 206 | 63 | 44 | 38 | 40 | 21 |

5[1004]

Población clasificada por edad, según lugar de residencia.

AMBOS SEXOS

| | EDAD | | | | | | | | | | | |
|------------------------------|-----------------|---------|---------|---------|---------|---------|-----------------|---------|---------|---------|---------|---------|
| | De 80 a 84 años | | | | | | De 85 a 89 años | | | | | |
| | Total | 80 años | 81 años | 82 años | 83 años | 84 años | Total | 85 años | 86 años | 87 años | 88 años | 89 años |
| Usara | 1.840 | 484 | 426 | 351 | 322 | 257 | 873 | 236 | 192 | 165 | 151 | 129 |
| Orcasitas | 269 | 70 | 59 | 58 | 47 | 35 | 129 | 43 | 27 | 20 | 24 | 15 |
| Orcasur | 113 | 28 | 29 | 28 | 19 | 9 | 58 | 13 | 20 | 11 | 8 | 6 |
| San Fermín | 181 | 44 | 43 | 34 | 35 | 25 | 80 | 19 | 17 | 20 | 12 | 12 |
| Almendrales | 331 | 92 | 83 | 62 | 50 | 44 | 161 | 39 | 35 | 31 | 19 | 37 |
| Moscardó | 556 | 158 | 121 | 98 | 98 | 81 | 236 | 64 | 53 | 41 | 42 | 36 |
| Zoffio | 171 | 42 | 43 | 26 | 33 | 27 | 107 | 28 | 25 | 20 | 20 | 14 |
| Pradolongo | 219 | 50 | 48 | 45 | 40 | 36 | 102 | 30 | 15 | 22 | 26 | 9 |
| Puente de Vallecás | 3.442 | 909 | 790 | 656 | 592 | 495 | 1.555 | 421 | 360 | 318 | 267 | 189 |
| Entrevías | 440 | 114 | 103 | 87 | 83 | 53 | 213 | 47 | 43 | 47 | 45 | 31 |
| San Diego | 810 | 209 | 182 | 163 | 123 | 133 | 361 | 108 | 81 | 62 | 59 | 51 |
| Palomeras Bajas | 420 | 137 | 87 | 75 | 65 | 56 | 167 | 38 | 42 | 41 | 28 | 18 |
| Palomeras Sureste | 557 | 136 | 140 | 99 | 102 | 80 | 228 | 80 | 51 | 37 | 37 | 23 |
| Portazgo | 395 | 90 | 100 | 79 | 75 | 51 | 187 | 48 | 49 | 37 | 28 | 25 |
| Numancia | 820 | 223 | 178 | 153 | 144 | 122 | 399 | 100 | 94 | 94 | 70 | 41 |
| Mortalaz | 1.414 | 351 | 317 | 312 | 233 | 201 | 685 | 201 | 172 | 115 | 127 | 70 |
| Pavones | 97 | 28 | 26 | 18 | 13 | 12 | 51 | 10 | 19 | 5 | 12 | 5 |
| Marroquina | 358 | 88 | 84 | 79 | 61 | 46 | 162 | 49 | 46 | 27 | 32 | 8 |
| Media Legua | 225 | 59 | 41 | 51 | 40 | 34 | 106 | 30 | 26 | 16 | 22 | 12 |
| Fontarrón | 384 | 89 | 93 | 87 | 62 | 53 | 191 | 57 | 42 | 41 | 23 | 28 |
| Vinateros | 350 | 87 | 73 | 77 | 57 | 56 | 175 | 55 | 39 | 26 | 38 | 17 |
| Ciudad Lineal | 3.635 | 934 | 817 | 721 | 595 | 568 | 1.678 | 473 | 406 | 320 | 273 | 206 |
| Ventas | 987 | 273 | 213 | 199 | 149 | 153 | 489 | 144 | 124 | 87 | 86 | 48 |
| Pueblo Nuevo | 870 | 219 | 198 | 158 | 165 | 130 | 382 | 114 | 90 | 67 | 59 | 52 |
| Quintana | 595 | 177 | 119 | 112 | 90 | 97 | 251 | 65 | 63 | 58 | 37 | 28 |
| Concepción | 504 | 115 | 122 | 105 | 87 | 75 | 237 | 49 | 48 | 53 | 48 | 39 |
| San Pascual | 314 | 75 | 77 | 57 | 54 | 51 | 131 | 33 | 30 | 27 | 22 | 19 |
| San Juan Bautista | 118 | 23 | 28 | 32 | 16 | 19 | 56 | 22 | 11 | 9 | 9 | 5 |
| Colina | 87 | 18 | 21 | 22 | 11 | 15 | 52 | 19 | 18 | 7 | 1 | 7 |
| Atalaya | 13 | 1 | 3 | 6 | 2 | 1 | 4 | 2 | 1 | 1 | - | - |
| Costillares | 147 | 33 | 36 | 30 | 21 | 27 | 76 | 25 | 21 | 11 | 11 | 8 |
| Hortaleza | 1.508 | 360 | 347 | 299 | 267 | 235 | 806 | 216 | 185 | 173 | 125 | 107 |
| Palomas | 13 | 1 | 6 | 1 | 3 | 2 | 9 | 6 | 2 | - | - | 1 |
| Piovera | 41 | 4 | 12 | 4 | 11 | 10 | 16 | 5 | 5 | 2 | 4 | - |
| Canillas | 471 | 116 | 105 | 97 | 80 | 73 | 235 | 64 | 59 | 50 | 29 | 33 |
| Pinar del Rey | 684 | 157 | 163 | 137 | 119 | 108 | 353 | 98 | 85 | 75 | 47 | 48 |
| Apostol Santiago | 192 | 55 | 40 | 36 | 35 | 26 | 88 | 17 | 16 | 24 | 18 | 13 |
| Valdefuentes | 107 | 27 | 21 | 24 | 19 | 16 | 105 | 26 | 18 | 22 | 27 | 12 |
| Villaverde | 1.487 | 369 | 372 | 264 | 273 | 209 | 689 | 194 | 160 | 135 | 121 | 79 |
| San Andrés | 529 | 146 | 126 | 90 | 93 | 74 | 235 | 59 | 53 | 56 | 45 | 22 |
| San Cristobal | 205 | 51 | 61 | 25 | 38 | 30 | 120 | 43 | 21 | 23 | 21 | 12 |
| Butarque | 38 | 8 | 16 | 4 | 7 | 3 | 16 | 6 | 3 | 3 | 2 | 2 |
| Los Rosales | 281 | 74 | 65 | 51 | 56 | 35 | 106 | 28 | 27 | 14 | 22 | 15 |
| Los Angeles | 434 | 90 | 104 | 94 | 79 | 67 | 212 | 58 | 56 | 39 | 31 | 28 |
| Villa de Vallecás | 512 | 130 | 116 | 114 | 78 | 74 | 240 | 69 | 63 | 41 | 32 | 35 |
| Casco Histórico de Vallecás | 348 | 88 | 74 | 84 | 49 | 53 | 162 | 44 | 46 | 32 | 21 | 19 |
| Santa Eugenia | 164 | 42 | 42 | 30 | 29 | 21 | 78 | 25 | 17 | 9 | 11 | 16 |
| Vicálvaro | 435 | 121 | 89 | 96 | 61 | 68 | 180 | 54 | 52 | 30 | 27 | 17 |
| Casco Histórico de Vicálvaro | 207 | 64 | 43 | 37 | 37 | 26 | 91 | 26 | 23 | 18 | 18 | 6 |
| Ambroz | 228 | 57 | 46 | 59 | 24 | 42 | 89 | 28 | 29 | 12 | 9 | 11 |

5[1004]

Población clasificada por edad, según lugar de residencia.

AMBOS SEXOS

| | EDAD | | | | | | | | | | | |
|----------------------------|-----------------|---------|---------|---------|---------|---------|-----------------|---------|---------|---------|---------|---------|
| | De 80 a 84 años | | | | | | De 85 a 89 años | | | | | |
| | Total | 80 años | 81 años | 82 años | 83 años | 84 años | Total | 85 años | 86 años | 87 años | 88 años | 89 años |
| San Blas | 1.582 | 393 | 361 | 321 | 268 | 239 | 802 | 236 | 174 | 144 | 154 | 94 |
| Simancas | 437 | 136 | 99 | 84 | 66 | 52 | 216 | 75 | 51 | 42 | 28 | 20 |
| Hellín | 142 | 40 | 34 | 22 | 27 | 19 | 68 | 16 | 17 | 5 | 21 | 9 |
| Amposta | 154 | 36 | 36 | 29 | 27 | 26 | 60 | 15 | 11 | 10 | 12 | 12 |
| Arcos | 285 | 64 | 61 | 62 | 44 | 54 | 161 | 45 | 30 | 25 | 36 | 25 |
| Rosas | 62 | 12 | 16 | 12 | 13 | 9 | 24 | 8 | 5 | 6 | 4 | 1 |
| Rejas | 62 | 14 | 15 | 12 | 10 | 11 | 34 | 10 | 6 | 8 | 7 | 3 |
| Canillejas | 337 | 71 | 74 | 77 | 60 | 55 | 185 | 53 | 39 | 39 | 36 | 18 |
| El Salvador | 103 | 20 | 26 | 23 | 21 | 13 | 54 | 14 | 15 | 9 | 10 | 6 |
| Barajas | 293 | 65 | 74 | 61 | 57 | 36 | 128 | 41 | 27 | 24 | 25 | 11 |
| Alameda de Osuna | 124 | 29 | 25 | 31 | 23 | 16 | 56 | 17 | 11 | 11 | 13 | 4 |
| Aeropuerto | 23 | 5 | 7 | 2 | 3 | 6 | 11 | 1 | 4 | 3 | 3 | - |
| Casco Histórico de Barajas | 88 | 13 | 28 | 20 | 22 | 5 | 35 | 14 | 7 | 7 | 3 | 4 |
| Timón | 35 | 12 | 10 | 5 | 3 | 5 | 16 | 5 | 3 | 3 | 3 | 2 |
| Corralejos | 23 | 6 | 4 | 3 | 6 | 4 | 10 | 4 | 2 | - | 3 | 1 |
| Majadahonda | 230 | 56 | 50 | 35 | 50 | 39 | 110 | 31 | 20 | 18 | 26 | 15 |
| Manzanares el Real | 38 | 9 | 10 | 8 | 7 | 4 | 13 | 5 | 2 | - | 4 | 2 |
| Meco | 18 | 6 | 2 | 5 | 2 | 3 | 6 | 1 | 2 | 3 | - | - |
| Mejorada del Campo | 71 | 12 | 23 | 15 | 8 | 13 | 31 | 12 | 5 | 4 | 5 | 5 |
| Miraflores de la Sierra | 53 | 13 | 7 | 15 | 9 | 9 | 20 | 8 | 5 | 4 | 3 | - |
| Molar (El) | 49 | 11 | 9 | 12 | 11 | 6 | 18 | 3 | 5 | 5 | 3 | 2 |
| Molinos (Los) | 84 | 21 | 22 | 14 | 13 | 14 | 40 | 10 | 9 | 10 | 4 | 7 |
| Montejo de la Sierra | 12 | 1 | 7 | - | 4 | - | 10 | 5 | - | 1 | 3 | 1 |
| Moraleja de Enmedio | 41 | 9 | 16 | 7 | 5 | 4 | 26 | 8 | 3 | 8 | 5 | 2 |
| Moralzarzal | 26 | 9 | 5 | 4 | 6 | 2 | 13 | 5 | - | 4 | 3 | 1 |
| Morata de Tajuña | 137 | 28 | 28 | 28 | 24 | 29 | 68 | 24 | 16 | 11 | 10 | 7 |
| Móstoles | 1.015 | 269 | 228 | 204 | 163 | 151 | 421 | 115 | 106 | 78 | 67 | 55 |
| Navacerrada | 19 | 5 | 3 | 2 | 4 | 5 | 3 | - | 1 | 2 | - | - |
| Navalafuente | 6 | 2 | - | 3 | 1 | - | 7 | - | 3 | 2 | 1 | 1 |
| Navalagamella | 15 | 2 | 5 | 3 | 3 | 2 | 13 | 2 | 3 | 1 | 3 | 4 |
| Navalcarnero | 191 | 35 | 43 | 42 | 35 | 36 | 132 | 26 | 35 | 31 | 24 | 16 |
| Navarredonda | 3 | 1 | - | - | 1 | 1 | 3 | 1 | - | - | 2 | - |
| Navas del Rey | 31 | 5 | 10 | 8 | 7 | 1 | 20 | 9 | 2 | 4 | 3 | 2 |
| Nuevo Baztan | 2 | - | - | 1 | - | 1 | 1 | 1 | - | - | - | - |
| Olmeda de las Fuentes | 4 | - | 1 | 2 | - | 1 | - | - | - | - | - | - |
| Orusco | 19 | 5 | 3 | 3 | 3 | 5 | 10 | 2 | 1 | 1 | 4 | 2 |
| Paracuellos del Jarama | 35 | 7 | 8 | 9 | 7 | 4 | 17 | 3 | 7 | 2 | 2 | 3 |
| Parla | 322 | 104 | 60 | 52 | 47 | 59 | 140 | 37 | 37 | 30 | 15 | 21 |
| Patones | 7 | 3 | 1 | - | 3 | - | 2 | - | - | 1 | - | 1 |
| Pedrezuela | 16 | 6 | 3 | 5 | 1 | 1 | 6 | 1 | 2 | 1 | - | 2 |
| Pelayos de la Presa | 31 | 8 | 7 | 5 | 6 | 5 | 18 | 5 | 4 | 2 | 4 | 3 |
| Perales de Tajuña | 50 | 14 | 12 | 10 | 8 | 6 | 22 | 4 | 6 | 8 | 4 | - |
| Pezuela de las Torres | 14 | 2 | 4 | 1 | 3 | 4 | 6 | 4 | 1 | 1 | - | - |
| Pinilla del Valle | 8 | 1 | 1 | 1 | 2 | 3 | 6 | - | - | 2 | 4 | - |
| Pinto | 185 | 45 | 44 | 36 | 29 | 31 | 87 | 18 | 19 | 21 | 18 | 11 |
| Piñuecar | 9 | 1 | 1 | 4 | 1 | 2 | 8 | 1 | 3 | 1 | 2 | 1 |
| Pozuelo de Alarcón | 539 | 126 | 131 | 124 | 70 | 88 | 274 | 70 | 75 | 48 | 50 | 31 |
| Pozuelo del Rey | 1 | 1 | - | - | - | - | 3 | - | - | 2 | 1 | - |
| Prádena del Rincón | 4 | 2 | 1 | - | - | 1 | 4 | 2 | - | 1 | 1 | - |
| Puebla de la Sierra | 4 | 3 | 1 | - | - | - | 1 | - | - | 1 | - | - |
| Puentes Viejas | 11 | 2 | 3 | 1 | 4 | 1 | 5 | 2 | - | - | 1 | 2 |
| Quijorna | 19 | 6 | 6 | 4 | 2 | 1 | 8 | 5 | 1 | - | 2 | - |
| Rascafria | 31 | 9 | 8 | 6 | 3 | 5 | 15 | 3 | 6 | 3 | - | 3 |
| Redueña | 8 | 2 | 2 | 2 | 2 | - | - | - | - | - | - | - |
| Ribatejada | 5 | 1 | - | 3 | - | 1 | 5 | 3 | - | - | 1 | 1 |

5[1004]

Población clasificada por edad, según lugar de residencia.

AMBOS SEXOS

| | EDAD | | | | | | | | | | | |
|-----------------------------|-----------------|---------|---------|---------|---------|---------|-----------------|---------|---------|---------|---------|---------|
| | De 80 a 84 años | | | | | | De 85 a 89 años | | | | | |
| | Total | 80 años | 81 años | 82 años | 83 años | 84 años | Total | 85 años | 86 años | 87 años | 88 años | 89 años |
| Rivas-Vaciamadrid | 34 | 8 | 6 | 6 | 4 | 10 | 25 | 10 | 6 | 4 | 2 | 3 |
| Robledo de la Jara | 8 | 2 | 2 | - | 2 | 2 | 2 | 1 | - | - | 1 | - |
| Robledo de Chavela | 41 | 4 | 12 | 11 | 7 | 7 | 30 | 11 | 5 | 6 | 1 | 7 |
| Robregordo | 5 | 1 | 2 | - | 2 | - | 2 | 1 | - | - | - | 1 |
| Rozas de Madrid (Las) | 367 | 89 | 76 | 86 | 56 | 60 | 244 | 59 | 61 | 46 | 44 | 34 |
| Rozas de Puerto Real | 10 | 4 | 3 | 1 | - | 2 | 8 | 2 | 2 | 2 | 2 | - |
| San Agustín del Guadalix | 24 | 5 | 8 | 4 | 4 | 3 | 7 | 2 | - | 1 | 3 | 1 |
| San Fernando de Henares | 124 | 37 | 24 | 28 | 25 | 10 | 45 | 17 | 8 | 7 | 8 | 5 |
| San Lorenzo del Escorial | 175 | 33 | 39 | 38 | 32 | 33 | 85 | 21 | 28 | 16 | 11 | 9 |
| San Martín de la Vega | 67 | 16 | 16 | 19 | 9 | 7 | 25 | 7 | 5 | 5 | 4 | 4 |
| San Martín de Valdeiglesias | 158 | 41 | 32 | 26 | 38 | 21 | 88 | 21 | 27 | 11 | 15 | 14 |
| San Sebastián de los Reyes | 315 | 78 | 78 | 63 | 51 | 45 | 169 | 56 | 28 | 38 | 30 | 17 |
| Santa María de la Alameda | 15 | 3 | 3 | 3 | 5 | 1 | 16 | 5 | 5 | 4 | 1 | 1 |
| Santorcaz | 13 | 2 | 4 | 3 | 1 | 3 | 5 | 2 | 1 | 2 | - | - |
| Santos de la Humosa (Los) | 30 | 8 | 10 | 8 | 2 | 2 | 12 | 5 | 1 | 2 | 3 | 1 |
| Serna del Monte (La) | 1 | 1 | - | - | - | - | 2 | 1 | 1 | - | - | - |
| Serranillos del Valle | 7 | 3 | 1 | 1 | 1 | 1 | 3 | 1 | - | 2 | - | - |
| Sevilla la Nueva | 11 | 1 | 2 | 3 | 2 | 3 | 5 | 1 | 3 | - | 1 | - |
| Somosierra | 3 | 2 | - | - | - | 1 | 2 | 1 | 1 | - | - | - |
| Soto del Real | 23 | 10 | 4 | 4 | 2 | 3 | 10 | 3 | 3 | 1 | 2 | 1 |
| Talamanca de Jarama | 20 | 4 | 6 | 6 | 1 | 3 | 4 | - | 2 | - | - | 2 |
| Tielmes | 46 | 9 | 10 | 13 | 7 | 7 | 20 | 6 | 6 | 4 | 2 | 2 |
| Titulcia | 33 | 11 | 6 | 4 | 6 | 6 | 11 | 3 | 4 | 2 | - | 2 |
| Torrejón de Ardoz | 487 | 131 | 107 | 92 | 88 | 69 | 216 | 57 | 44 | 45 | 45 | 25 |
| Torrejón de la Calzada | 4 | - | 2 | 1 | 1 | - | 4 | 1 | - | 2 | - | 1 |
| Torrejón de Velasco | 28 | 6 | 7 | 4 | 4 | 7 | 16 | 4 | 3 | 5 | 1 | 3 |
| Torrelaguna | 74 | 19 | 15 | 13 | 10 | 17 | 34 | 10 | 4 | 8 | 5 | 7 |
| Torrelodones | 65 | 16 | 18 | 11 | 14 | 6 | 35 | 9 | 8 | 6 | 8 | 4 |
| Torremocha de Jarama | 22 | 8 | 4 | 4 | 5 | 1 | 9 | 1 | 2 | 4 | 2 | - |
| Torres de la Alameda | 25 | 2 | 6 | 6 | 8 | 3 | 8 | 3 | - | 1 | 3 | 1 |
| Tres Cantos | 114 | 24 | 27 | 15 | 26 | 22 | 49 | 18 | 10 | 9 | 5 | 7 |
| Valdaracete | 33 | 10 | 11 | 3 | 4 | 5 | 13 | 1 | 3 | 6 | - | 3 |
| Valdeavero | 10 | - | 2 | 1 | 4 | 3 | 5 | - | 2 | 1 | - | 2 |
| Valdeaguna | 11 | 4 | 3 | 1 | 3 | - | 6 | 3 | 2 | - | - | 1 |
| Valdemanco | 13 | 3 | 3 | 4 | 2 | 1 | 9 | - | 2 | 4 | - | 3 |
| Valdemaqueda | 6 | 2 | 1 | 1 | 2 | - | 4 | 2 | 2 | - | - | - |
| Valdemorillo | 35 | 5 | 8 | 10 | 8 | 4 | 13 | 3 | 1 | 1 | 4 | 4 |
| Valdemoro | 142 | 35 | 39 | 21 | 26 | 21 | 66 | 19 | 15 | 12 | 12 | 8 |
| Valdeolmos | 21 | 4 | 6 | 5 | 4 | 2 | 1 | - | - | - | 1 | - |
| Valdepiélagos | 7 | 3 | 1 | 2 | 1 | - | 3 | - | - | 1 | 2 | - |
| Valdetorres de Jarama | 15 | 4 | 3 | - | 5 | 3 | 11 | 2 | 2 | 4 | 3 | - |
| Valdilecha | 46 | 10 | 17 | 8 | 6 | 5 | 18 | 5 | 1 | 6 | 3 | 3 |
| Valverde de Alcalá | 4 | 1 | - | 1 | 2 | - | 5 | - | 3 | 1 | - | 1 |
| Velilla de San Antonio | 21 | 3 | 5 | 4 | 4 | 5 | 9 | 1 | 1 | 2 | 3 | 2 |
| Vellón (El) | 17 | 4 | 3 | 2 | 5 | 3 | 10 | 5 | - | 4 | 1 | - |
| Venturada | 7 | 4 | 2 | - | 1 | - | 1 | - | - | - | 1 | - |
| Villa del Prado | 77 | 14 | 20 | 12 | 19 | 12 | 36 | 12 | 5 | 10 | 5 | 4 |
| Villacorejos | 53 | 9 | 15 | 6 | 16 | 7 | 27 | 9 | 6 | 7 | 3 | 2 |
| Villafranca | 23 | 5 | 6 | 7 | 3 | 2 | 10 | 6 | 2 | - | - | 2 |
| Villamanrique de Tajo | 16 | 5 | 2 | 2 | 5 | 2 | 7 | 2 | 4 | - | - | 1 |
| Villamanta | 45 | 12 | 8 | 9 | 8 | 8 | 24 | 7 | 8 | 2 | 5 | 2 |
| Villamantilla | 16 | 6 | 2 | 3 | 4 | 1 | 7 | 1 | 2 | 2 | 1 | 1 |
| Villanueva de la Cañada | 43 | 13 | 8 | 7 | 7 | 8 | 23 | 6 | 9 | 5 | 2 | 1 |
| Villanueva del Pardillo | 9 | 4 | 3 | - | 2 | - | 10 | 2 | 3 | 1 | 2 | 2 |
| Villanueva de Perales | 8 | 5 | - | 3 | - | - | 2 | - | 1 | 1 | - | - |

5[1004]

Población clasificada por edad, según lugar de residencia.

AMBOS SEXOS

| | EDAD | | | | | | | | | | | |
|---------------------------|-----------------|---------|---------|---------|---------|---------|-----------------|---------|---------|---------|---------|---------|
| | De 80 a 84 años | | | | | | De 85 a 89 años | | | | | |
| | Total | 80 años | 81 años | 82 años | 83 años | 84 años | Total | 85 años | 86 años | 87 años | 88 años | 89 años |
| Villar del Olmo | 12 | 2 | 2 | 1 | 4 | 3 | 4 | - | - | 1 | 2 | 1 |
| Villarejo de Salvanés | 88 | 23 | 20 | 16 | 18 | 11 | 49 | 16 | 9 | 10 | 10 | 4 |
| Villaviciosa de Odón | 226 | 36 | 53 | 55 | 45 | 37 | 179 | 50 | 37 | 30 | 34 | 28 |
| Villavieja del Lozoya | 9 | 1 | 1 | 4 | - | 3 | 7 | 3 | - | 1 | 2 | 1 |
| Zarzalejo | 19 | 6 | 6 | 3 | 4 | - | 15 | 3 | 4 | 3 | 3 | 2 |
| ESTRATOS DE POBLACION | | | | | | | | | | | | |
| Menos de 101 hab. | 43 | 12 | 11 | 5 | 9 | 6 | 28 | 5 | 4 | 4 | 7 | 8 |
| De 101 a 500 hab. | 377 | 106 | 79 | 81 | 63 | 48 | 200 | 53 | 29 | 53 | 41 | 24 |
| De 501 a 1000 hab. | 381 | 100 | 89 | 63 | 73 | 56 | 200 | 55 | 44 | 45 | 30 | 26 |
| De 1001 a 2000 hab. | 917 | 207 | 237 | 176 | 142 | 155 | 507 | 150 | 127 | 100 | 64 | 66 |
| De 2001 a 5000 hab. | 1.431 | 342 | 324 | 267 | 274 | 224 | 679 | 185 | 151 | 131 | 123 | 89 |
| De 5000 a 10000 hab. | 1.036 | 224 | 235 | 209 | 204 | 164 | 540 | 158 | 126 | 102 | 87 | 67 |
| De 10001 a 20000 hab. | 1.179 | 241 | 268 | 245 | 216 | 209 | 667 | 184 | 142 | 131 | 118 | 92 |
| De 20001 a 50000 hab. | 2.910 | 698 | 621 | 601 | 517 | 473 | 1.630 | 439 | 375 | 314 | 284 | 218 |
| De 50001 a 100000 hab. | 1.965 | 510 | 437 | 376 | 307 | 335 | 896 | 249 | 195 | 198 | 146 | 108 |
| De 100001 a 200000 hab. | 6.285 | 1.648 | 1.421 | 1.228 | 1.108 | 880 | 2.895 | 826 | 690 | 594 | 438 | 347 |
| Más de 200000 hab. | 56.428 | 14.214 | 12.726 | 11.241 | 9.668 | 8.579 | 27.581 | 7.726 | 6.392 | 5.353 | 4.609 | 3.501 |
| AREA METROPOLITANA | | | | | | | | | | | | |
| Municipio de Madrid | 56.428 | 14.214 | 12.726 | 11.241 | 9.668 | 8.579 | 27.581 | 7.726 | 6.392 | 5.353 | 4.609 | 3.501 |
| Almendra Central | 27.916 | 6.988 | 6.189 | 5.614 | 4.803 | 4.322 | 13.838 | 3.875 | 3.188 | 2.729 | 2.259 | 1.787 |
| Periferia Noroeste | 10.170 | 2.546 | 2.338 | 1.989 | 1.734 | 1.563 | 5.028 | 1.399 | 1.166 | 993 | 842 | 628 |
| Periferia Este | 3.943 | 995 | 883 | 843 | 640 | 582 | 1.907 | 560 | 461 | 330 | 340 | 216 |
| Periferia Sur | 14.399 | 3.685 | 3.316 | 2.795 | 2.491 | 2.112 | 6.808 | 1.892 | 1.577 | 1.301 | 1.168 | 870 |
| Corona Metropolitana | 10.835 | 2.742 | 2.418 | 2.157 | 1.857 | 1.661 | 5.238 | 1.467 | 1.221 | 1.058 | 845 | 647 |
| Area Metropolitana Norte | 1.322 | 301 | 286 | 269 | 221 | 245 | 679 | 206 | 141 | 140 | 115 | 77 |
| Area Metropolitana Este | 2.471 | 637 | 565 | 464 | 438 | 367 | 1.204 | 310 | 269 | 280 | 193 | 152 |
| Area Metropolitana Sur | 5.469 | 1.445 | 1.214 | 1.080 | 942 | 788 | 2.424 | 710 | 583 | 472 | 367 | 292 |
| Area Metropolitana Oeste | 1.573 | 359 | 353 | 344 | 256 | 261 | 931 | 241 | 228 | 166 | 170 | 126 |
| MUNICIPIOS NO METROPOLIT. | 5.689 | 1.346 | 1.304 | 1.094 | 1.056 | 889 | 3.004 | 837 | 662 | 614 | 493 | 398 |
| TOTAL MUNICIPIOS PAMAN | | | | | | | | | | | | |
| Sierra Norte | 481 | 117 | 111 | 94 | 83 | 76 | 262 | 66 | 48 | 64 | 42 | 42 |
| Alto Manzanares | 221 | 52 | 44 | 48 | 40 | 37 | 99 | 35 | 24 | 14 | 19 | 7 |
| Alto Guadarrama | 464 | 99 | 113 | 92 | 87 | 73 | 250 | 64 | 65 | 54 | 33 | 34 |
| Sudoccidental | 328 | 88 | 79 | 53 | 62 | 46 | 187 | 54 | 46 | 27 | 33 | 27 |
| CORREDORES DE TRANSPORTE | | | | | | | | | | | | |
| Madrid Municipio | 56.428 | 14.214 | 12.726 | 11.241 | 9.668 | 8.579 | 27.581 | 7.726 | 6.392 | 5.353 | 4.609 | 3.501 |
| Corredor Norte | 2.208 | 514 | 480 | 458 | 376 | 380 | 1.122 | 326 | 227 | 235 | 191 | 143 |
| Corredor Henares | 2.663 | 674 | 613 | 514 | 472 | 390 | 1.271 | 338 | 278 | 294 | 203 | 158 |
| Corredor N-III | 1.246 | 298 | 270 | 236 | 223 | 219 | 727 | 210 | 160 | 156 | 108 | 93 |
| Corredor N-IV | 2.726 | 694 | 598 | 527 | 490 | 417 | 1.291 | 368 | 304 | 256 | 190 | 173 |
| Corredor Fuenlabrada | 1.812 | 474 | 408 | 349 | 320 | 261 | 792 | 225 | 181 | 163 | 130 | 93 |
| Corredor N-V | 3.321 | 833 | 765 | 655 | 592 | 476 | 1.676 | 479 | 405 | 308 | 276 | 208 |
| Corredor N-VI | 2.548 | 601 | 588 | 512 | 440 | 407 | 1.363 | 358 | 328 | 260 | 240 | 177 |

5[1004]

Población clasificada por edad, según lugar de residencia.

AMBOS SEXOS

| | EDAD | | | | | | | | | | | | |
|-------------------------|-----------------|--------------|--------------|--------------|--------------|--------------|-----------------|------------|------------|------------|------------|------------|----------------|
| | De 90 a 94 años | | | | | | De 95 a 99 años | | | | | | Más de 99 años |
| | Total | 90 años | 91 años | 92 años | 93 años | 94 años | Total | 95 años | 96 años | 97 años | 98 años | 99 años | |
| TOTAL COMUNIDAD | 10.976 | 3.948 | 2.672 | 1.881 | 1.432 | 1.043 | 2.090 | 771 | 528 | 340 | 259 | 192 | 346 |
| Acebeda (La) | 1 | - | - | 1 | - | - | 1 | - | - | - | - | 1 | - |
| Ajalvir | 2 | - | 1 | 1 | - | - | - | - | - | - | - | - | - |
| Alameda del Valle | - | - | - | - | - | - | - | - | - | - | - | - | - |
| Alamo (El) | 16 | 8 | 4 | 1 | 1 | 2 | 3 | 2 | - | - | - | 1 | - |
| Alcalá de Henares | 228 | 91 | 48 | 34 | 26 | 29 | 40 | 13 | 11 | 7 | 5 | 4 | 1 |
| Alcobendas | 48 | 22 | 10 | 6 | 8 | 2 | 16 | 6 | 3 | 3 | 3 | 1 | 2 |
| Alcorcón | 124 | 51 | 28 | 24 | 14 | 7 | 19 | 8 | 6 | 3 | 1 | 1 | 1 |
| Aldea del Fresno | 7 | 1 | 2 | 1 | 2 | 1 | - | - | - | - | - | - | - |
| Algete | 13 | 4 | 4 | 2 | 3 | - | 1 | - | 1 | - | - | - | 1 |
| Alpedrete | 4 | - | 4 | - | - | - | 1 | 1 | - | - | - | - | 1 |
| Ambite | 1 | - | - | 1 | - | - | - | - | - | - | - | - | - |
| Anchuelo | - | - | - | - | - | - | - | - | - | - | - | - | - |
| Aranjuez | 67 | 18 | 22 | 9 | 11 | 7 | 20 | 7 | 2 | 2 | 5 | 4 | 1 |
| Arganda del Rey | 72 | 27 | 15 | 13 | 6 | 11 | 15 | 11 | 2 | - | 1 | 1 | - |
| Arroyomolinos | 3 | 2 | - | 1 | - | - | 1 | - | 1 | - | - | - | - |
| Atazar (El) | 1 | 1 | - | - | - | - | - | - | - | - | - | - | - |
| Batres | - | - | - | - | - | - | - | - | - | - | - | - | - |
| Becerril de la Sierra | 4 | 2 | - | - | 1 | 1 | 2 | 1 | 1 | - | - | - | - |
| Belmonte de Tajo | 2 | 1 | - | - | - | 1 | - | - | - | - | - | - | - |
| Berruico (El) | 1 | 1 | - | - | - | - | - | - | - | - | - | - | - |
| Berzosa del Lozoya | 1 | - | 1 | - | - | - | - | - | - | - | - | - | - |
| Boadilla del Monte | 24 | 7 | 6 | 5 | 3 | 3 | 5 | 5 | - | - | - | - | 1 |
| Boalo (El) | 2 | 1 | 1 | - | - | - | 3 | 2 | 1 | - | - | - | - |
| Braojos | - | - | - | - | - | - | - | - | - | - | - | - | - |
| Brea de Tajo | 3 | 2 | 1 | - | - | - | 1 | 1 | - | - | - | - | - |
| Brunete | 10 | 4 | 1 | 3 | 2 | - | 1 | - | 1 | - | - | - | - |
| Buitrago del Lozoya | 7 | 2 | 4 | - | 1 | - | - | - | - | - | - | - | 1 |
| Bustarviejo | 6 | 1 | - | 3 | 1 | 1 | 1 | - | 1 | - | - | - | - |
| Cabanillas de la Sierra | 3 | - | 2 | - | 1 | - | 1 | - | 1 | - | - | - | - |
| Cabrera (La) | 6 | 3 | - | 2 | 1 | - | 1 | - | 1 | - | - | - | - |
| Cadalso de los Vidrios | 11 | 5 | 3 | 1 | 1 | 1 | - | - | - | - | - | - | - |
| Camarma de Esteruelas | 5 | 1 | 4 | - | - | - | - | - | - | - | - | - | - |
| Campo Real | 6 | 3 | 1 | - | 2 | - | - | - | - | - | - | - | - |
| Canencia | 6 | 2 | - | 3 | 1 | - | 2 | - | 2 | - | - | - | - |
| Carabaña | 3 | 1 | 1 | - | 1 | - | 1 | - | - | - | 1 | - | 1 |
| Casarrubuelos | 2 | 2 | - | - | - | - | 1 | 1 | - | - | - | - | - |
| Cenicientos | 14 | 4 | 7 | 1 | 1 | 1 | 1 | - | 1 | - | - | - | 1 |
| Cercedilla | 6 | 2 | 3 | 1 | - | - | 2 | 1 | - | 1 | - | - | - |
| Cervera de Buitrago | - | - | - | - | - | - | - | - | - | - | - | - | - |
| Ciempozuelos | 22 | 10 | 3 | 4 | 3 | 2 | 9 | 2 | - | 2 | 4 | 1 | - |
| Cobeña | - | - | - | - | - | - | - | - | - | - | - | - | - |
| Colmenar de Oreja | 28 | 10 | 8 | 5 | 4 | 1 | 3 | 1 | 1 | - | 1 | - | - |
| Colmenar del Arroyo | 1 | 1 | - | - | - | - | 1 | - | - | 1 | - | - | - |
| Colmenar Viejo | 90 | 29 | 22 | 17 | 12 | 10 | 17 | 3 | 8 | 4 | - | 2 | 4 |
| Colmenarejo | 4 | 1 | 1 | 1 | 1 | - | - | - | - | - | - | - | - |
| Collado Mediano | 2 | 1 | - | 1 | - | - | - | - | - | - | - | - | - |
| Collado Villalba | 28 | 11 | 7 | 4 | 4 | 2 | 3 | 1 | 1 | - | - | 1 | 2 |
| Corpa | 1 | - | - | 1 | - | - | - | - | - | - | - | - | - |
| Coslada | 49 | 19 | 13 | 9 | 2 | 6 | 9 | 1 | 3 | 4 | 1 | - | 2 |
| Cubas | 6 | 2 | 1 | 1 | 2 | - | - | - | - | - | - | - | - |
| Chapinería | 3 | 1 | - | 2 | - | - | - | - | - | - | - | - | - |
| Chinchón | 13 | 5 | - | 3 | 5 | - | - | - | - | - | - | - | - |
| Daganzo de Arriba | 2 | 1 | - | 1 | - | - | - | - | - | - | - | - | - |
| Escorial (El) | 13 | 4 | 2 | 2 | 5 | - | 6 | 1 | - | 2 | 2 | 1 | 2 |
| Estremera | 4 | 2 | 1 | - | - | 1 | - | - | - | - | - | - | - |

5[1004]

Población clasificada por edad, según lugar de residencia.

AMBOS SEXOS

| | EDAD | | | | | | | | | | | | Más de 99 años | |
|-------------------------------|-----------------|---------|---------|---------|---------|---------|-----------------|---------|---------|---------|---------|---------|----------------|---|
| | De 90 a 94 años | | | | | | De 95 a 99 años | | | | | | | |
| | Total | 90 años | 91 años | 92 años | 93 años | 94 años | Total | 95 años | 96 años | 97 años | 98 años | 99 años | | |
| Fresnedillas | 1 | - | - | 1 | - | - | - | - | - | - | - | - | - | 1 |
| Fresno de Torote | - | - | - | - | - | - | - | - | - | - | - | - | - | - |
| Fuenlabrada | 41 | 15 | 9 | 9 | 4 | 4 | 9 | 3 | 5 | 1 | - | - | - | - |
| Fuente el Saz de Jarama | 7 | 3 | 1 | 1 | - | 2 | 2 | - | 1 | 1 | - | - | - | - |
| Fuentidueña de Tajo | 5 | 2 | - | - | 2 | 1 | - | - | - | - | - | - | - | - |
| Galapagar | 17 | 8 | 4 | 3 | 2 | - | 6 | 1 | 3 | - | 2 | - | 1 | |
| Garganta de los Montes | 4 | 1 | 1 | 1 | 1 | - | - | - | - | - | - | - | - | - |
| Gargantilla del Lozoya | 3 | - | 1 | 1 | - | 1 | 1 | - | - | - | 1 | - | - | - |
| Gascones | - | - | - | - | - | - | - | - | - | - | - | - | - | - |
| Getafe | 142 | 53 | 41 | 20 | 19 | 9 | 19 | 9 | 3 | 5 | - | 2 | 3 | |
| Grifón | 5 | 3 | - | - | - | 2 | - | - | - | - | - | - | - | - |
| Guadalupe de la Sierra | 8 | 4 | 1 | 1 | - | 2 | 1 | - | - | - | - | 1 | - | |
| Guadarrama | 9 | 2 | 2 | 4 | 1 | - | 3 | 2 | - | - | - | 1 | 1 | |
| Hiruela (La) | - | - | - | - | - | - | - | - | - | - | - | - | - | - |
| Horcajo de la Sierra | 1 | 1 | - | - | - | - | - | - | - | - | - | - | - | - |
| Horcajuelo de la Sierra | 1 | 1 | - | - | - | - | - | - | - | - | - | - | - | - |
| Hoyo de Manzanares | 9 | 1 | 3 | 1 | 3 | 1 | 1 | 1 | - | - | - | - | - | - |
| Humanes de Madrid | 1 | 1 | - | - | - | - | - | - | - | - | - | - | - | - |
| Leganés | 155 | 60 | 40 | 23 | 19 | 13 | 26 | 8 | 6 | 5 | 4 | 3 | 4 | |
| Loeches | 4 | - | 1 | 2 | 1 | - | - | - | - | - | - | - | - | - |
| Lozoya | 1 | - | - | 1 | - | - | 2 | 1 | - | 1 | - | - | - | - |
| Lozoyuela-Navas-Sieteiglesias | 3 | 2 | 1 | - | - | - | - | - | - | - | - | - | 1 | |
| Madarcos | - | - | - | - | - | - | - | - | - | - | - | - | - | - |
| Madrid | 8.536 | 3.039 | 2.078 | 1.484 | 1.125 | 810 | 1.640 | 604 | 412 | 273 | 200 | 151 | 278 | |
| Centro | 777 | 271 | 190 | 139 | 111 | 66 | 136 | 52 | 32 | 21 | 21 | 10 | 13 | |
| Palacio | 140 | 44 | 36 | 24 | 25 | 11 | 16 | 7 | 5 | 1 | 3 | - | - | |
| Embajadores | 248 | 87 | 53 | 46 | 39 | 23 | 35 | 12 | 8 | 6 | 6 | 3 | 4 | |
| Cortes | 45 | 21 | 11 | 7 | 4 | 2 | 12 | 5 | 3 | 2 | 1 | 1 | 2 | |
| Justicia | 105 | 38 | 26 | 17 | 13 | 11 | 24 | 10 | 5 | 2 | 6 | 1 | 4 | |
| Universidad | 188 | 62 | 54 | 36 | 24 | 12 | 43 | 16 | 11 | 8 | 4 | 4 | 2 | |
| Sol | 51 | 19 | 10 | 9 | 6 | 7 | 6 | 2 | - | 2 | 1 | 1 | 1 | |
| Arganzuela | 356 | 129 | 84 | 73 | 40 | 30 | 71 | 27 | 15 | 10 | 11 | 8 | 15 | |
| Imperial | 35 | 13 | 8 | 6 | 6 | 2 | 8 | 3 | 1 | 1 | 1 | 2 | 2 | |
| Acacias (Las) | 61 | 22 | 20 | 11 | 4 | 4 | 13 | 5 | 3 | 3 | 2 | - | 3 | |
| Chopera (La) | 80 | 29 | 15 | 15 | 14 | 7 | 18 | 7 | 6 | 2 | 2 | 1 | 8 | |
| Legazpi | 2 | 1 | - | - | - | 1 | 3 | 2 | - | 1 | - | - | - | |
| Delicias (Las) | 56 | 17 | 13 | 14 | 8 | 4 | 13 | 4 | 1 | 2 | 3 | 3 | 1 | |
| Palos de Moguer | 118 | 44 | 28 | 27 | 7 | 12 | 15 | 5 | 4 | 1 | 3 | 2 | 1 | |
| Atocha | 4 | 3 | - | - | 1 | - | 1 | 1 | - | - | - | - | - | |
| Retiro | 418 | 146 | 92 | 77 | 56 | 47 | 93 | 35 | 24 | 18 | 7 | 9 | 17 | |
| Pacífico | 121 | 42 | 29 | 23 | 13 | 14 | 26 | 9 | 9 | 6 | - | 2 | 8 | |
| Adelfas | 33 | 12 | 6 | 7 | 3 | 5 | 4 | 1 | 1 | - | 2 | - | 1 | |
| Estrella | 63 | 25 | 13 | 14 | 6 | 5 | 20 | 6 | 4 | 5 | - | 5 | 2 | |
| Ibiza | 130 | 43 | 27 | 25 | 21 | 14 | 30 | 13 | 7 | 4 | 5 | 1 | 3 | |
| Jerónimos | 19 | 8 | 1 | 3 | 5 | 2 | 7 | 4 | 1 | 2 | - | - | 1 | |
| Niño Jesús | 52 | 16 | 16 | 5 | 8 | 7 | 6 | 2 | 2 | 1 | - | 1 | 2 | |
| Salamanca | 926 | 329 | 218 | 164 | 128 | 87 | 165 | 57 | 48 | 29 | 15 | 16 | 27 | |
| Recoletos | 142 | 42 | 41 | 20 | 25 | 14 | 33 | 13 | 9 | 6 | 3 | 2 | 5 | |
| Goya | 214 | 82 | 48 | 40 | 25 | 19 | 37 | 15 | 8 | 5 | 5 | 4 | 7 | |
| Fuente del Berro | 101 | 36 | 24 | 17 | 13 | 11 | 13 | 1 | 6 | 6 | - | - | 3 | |
| Guindalera | 190 | 63 | 36 | 37 | 31 | 23 | 33 | 15 | 8 | 5 | 2 | 3 | 5 | |
| Lista | 168 | 64 | 33 | 37 | 23 | 11 | 32 | 10 | 10 | 5 | 4 | 3 | 4 | |
| Castellana | 111 | 42 | 36 | 13 | 11 | 9 | 17 | 3 | 7 | 2 | 1 | 4 | 3 | |

5[1004]

Población clasificada por edad, según lugar de residencia.

AMBOS SEXOS

| | EDAD | | | | | | | | | | | | |
|----------------------------|-----------------|---------|---------|---------|---------|---------|-----------------|---------|---------|---------|---------|---------|----------------|
| | De 90 a 94 años | | | | | | De 95 a 99 años | | | | | | Más de 99 años |
| | Total | 90 años | 91 años | 92 años | 93 años | 94 años | Total | 95 años | 96 años | 97 años | 98 años | 99 años | |
| Chamartín | 473 | 160 | 120 | 81 | 65 | 47 | 80 | 34 | 21 | 12 | 11 | 2 | 20 |
| El Viso | 64 | 18 | 25 | 5 | 8 | 8 | 12 | 6 | 3 | 1 | 2 | - | 5 |
| Prosperidad | 118 | 37 | 21 | 22 | 21 | 17 | 21 | 9 | 3 | 5 | 2 | 2 | 7 |
| Ciudad Jardín | 69 | 27 | 17 | 12 | 7 | 6 | 10 | 4 | 2 | 1 | 3 | - | 5 |
| Hispanoamérica | 103 | 36 | 28 | 20 | 13 | 6 | 20 | 8 | 5 | 3 | 4 | - | 2 |
| Nueva España | 83 | 29 | 24 | 11 | 13 | 6 | 13 | 5 | 7 | 1 | - | - | 1 |
| Castilla | 36 | 13 | 5 | 11 | 3 | 4 | 4 | 2 | 1 | 1 | - | - | - |
| Tetuán | 497 | 174 | 113 | 83 | 70 | 57 | 93 | 42 | 22 | 15 | 9 | 5 | 16 |
| Bellas Vistas | 107 | 37 | 26 | 17 | 14 | 13 | 26 | 13 | 6 | 5 | 2 | - | - |
| Cuatro Caminos | 127 | 43 | 28 | 22 | 19 | 15 | 25 | 11 | 4 | 4 | 2 | 4 | 8 |
| Castillejos | 58 | 22 | 10 | 14 | 8 | 4 | 15 | 7 | 3 | 3 | 2 | - | 2 |
| Almenara | 78 | 33 | 14 | 12 | 11 | 8 | 5 | 2 | 3 | - | - | - | 2 |
| Valdeacederas | 56 | 20 | 17 | 5 | 6 | 8 | 10 | 4 | 3 | 2 | 1 | - | 2 |
| Berruguete | 71 | 19 | 18 | 13 | 12 | 9 | 12 | 5 | 3 | 1 | 2 | 1 | 2 |
| Chamberí | 892 | 311 | 213 | 166 | 118 | 84 | 207 | 63 | 66 | 29 | 31 | 18 | 31 |
| Gaztambide | 143 | 52 | 30 | 30 | 18 | 13 | 36 | 13 | 12 | 5 | 3 | 3 | 8 |
| Arapiles | 162 | 66 | 35 | 30 | 15 | 16 | 34 | 8 | 12 | 5 | 7 | 2 | 4 |
| Trafalgar | 178 | 52 | 49 | 33 | 26 | 18 | 44 | 14 | 12 | 5 | 11 | 2 | 2 |
| Almagro | 152 | 55 | 36 | 36 | 16 | 9 | 33 | 14 | 11 | 3 | 2 | 3 | 8 |
| Ríos Rosas | 150 | 50 | 43 | 18 | 23 | 16 | 37 | 10 | 14 | 3 | 3 | 7 | 5 |
| Vallehermoso | 107 | 36 | 20 | 19 | 20 | 12 | 23 | 4 | 5 | 8 | 5 | 1 | 4 |
| Fuencarral-El Pardo | 434 | 142 | 114 | 84 | 52 | 42 | 84 | 30 | 24 | 11 | 12 | 7 | 17 |
| El Pardo | 8 | 2 | 2 | 2 | - | 2 | 1 | - | - | 1 | - | - | - |
| Fuentelarreina | 7 | 4 | 1 | - | - | 2 | 2 | - | 2 | - | - | - | - |
| Peña Grande | 77 | 24 | 24 | 17 | 5 | 7 | 10 | 5 | 2 | 1 | 2 | - | 4 |
| El Pilar | 86 | 30 | 25 | 19 | 9 | 3 | 13 | 5 | 5 | 1 | 1 | 1 | 3 |
| La Paz | 31 | 10 | 7 | 3 | 5 | 6 | 10 | 3 | 3 | 1 | 3 | - | 1 |
| Valverde | 94 | 28 | 25 | 17 | 13 | 11 | 22 | 11 | 3 | 5 | 2 | 1 | 4 |
| Mirasierra | 15 | 4 | 6 | 1 | 3 | 1 | 4 | 1 | - | - | - | 3 | - |
| El Goloso | 116 | 40 | 24 | 25 | 17 | 10 | 22 | 5 | 9 | 2 | 4 | 2 | 5 |
| Moncloa-Aravaca | 341 | 135 | 78 | 52 | 48 | 28 | 73 | 30 | 11 | 11 | 15 | 6 | 13 |
| Casa de Campo | 57 | 27 | 14 | 6 | 9 | 1 | 8 | 4 | 1 | 1 | 2 | - | 1 |
| Argüelles | 170 | 64 | 36 | 27 | 26 | 17 | 32 | 12 | 7 | 4 | 5 | 4 | 8 |
| Ciudad Universitaria | 42 | 14 | 16 | 7 | 2 | 3 | 13 | 6 | - | 4 | 2 | 1 | 1 |
| Valdezarza | 49 | 22 | 10 | 5 | 9 | 3 | 14 | 7 | 1 | 2 | 3 | 1 | 3 |
| Valdemarín | 7 | 2 | - | 3 | 1 | 1 | - | - | - | - | - | - | - |
| El Plantío | 2 | 2 | - | - | - | - | - | - | - | - | - | - | - |
| Aravaca | 14 | 4 | 2 | 4 | 1 | 3 | 6 | 1 | 2 | - | 3 | - | - |
| Latina | 587 | 225 | 135 | 87 | 95 | 45 | 111 | 49 | 23 | 18 | 12 | 9 | 14 |
| Los Cármenes | 32 | 5 | 8 | 6 | 12 | 1 | 8 | 6 | 1 | 1 | - | - | - |
| Puerta del Ángel | 150 | 60 | 38 | 23 | 21 | 8 | 31 | 17 | 6 | 5 | 1 | 2 | 4 |
| Lucero | 92 | 41 | 23 | 13 | 10 | 5 | 16 | 8 | 2 | 3 | 1 | 2 | 1 |
| Aluche | 168 | 55 | 34 | 29 | 29 | 21 | 37 | 12 | 10 | 6 | 7 | 2 | 5 |
| Campamento | 39 | 13 | 11 | 5 | 7 | 3 | 4 | 1 | - | 1 | 1 | 1 | - |
| Las Águilas-Cuatro Vientos | 106 | 51 | 21 | 11 | 16 | 7 | 15 | 5 | 4 | 2 | 2 | 2 | 4 |
| Carabanchel | 577 | 204 | 164 | 90 | 64 | 55 | 110 | 35 | 29 | 27 | 12 | 7 | 18 |
| Comillas | 82 | 20 | 34 | 16 | 5 | 7 | 12 | 5 | 2 | 2 | 3 | - | 1 |
| Opañel | 66 | 21 | 17 | 12 | 11 | 5 | 7 | 3 | 2 | 1 | - | 1 | 1 |
| San Isidro | 91 | 30 | 32 | 13 | 11 | 5 | 20 | 7 | 10 | 2 | 1 | - | 2 |
| Vista Alegre | 97 | 36 | 22 | 13 | 13 | 13 | 23 | 2 | 4 | 11 | 4 | 2 | 7 |
| Puerta Bonita | 135 | 56 | 28 | 17 | 16 | 18 | 29 | 12 | 5 | 7 | 3 | 2 | 1 |
| Buenvista | 44 | 20 | 12 | 8 | 2 | 2 | 11 | 3 | 4 | 2 | 1 | 1 | 3 |
| Abrantes | 62 | 21 | 19 | 11 | 6 | 5 | 8 | 3 | 2 | 2 | - | 1 | 3 |

5[1004]

Población clasificada por edad, según lugar de residencia.

AMBOS SEXOS

| | EDAD | | | | | | | | | | | | Más de 99 años |
|------------------------------|-----------------|---------|---------|---------|---------|---------|-----------------|---------|---------|---------|---------|---------|----------------------|
| | De 90 a 94 años | | | | | | De 95 a 99 años | | | | | | |
| | Total | 90 años | 91 años | 92 años | 93 años | 94 años | Total | 95 años | 96 años | 97 años | 98 años | 99 años | |
| Usua | 258 | 88 | 57 | 56 | 29 | 28 | 37 | 19 | 8 | 2 | 1 | 7 | 6 |
| Orcasitas | 48 | 18 | 8 | 13 | 4 | 5 | 4 | 2 | 1 | - | - | 1 | 2 |
| Orcasur | 15 | 7 | 2 | 3 | 1 | 2 | 4 | 1 | - | 1 | - | 2 | 2 |
| San Fermín | 24 | 7 | 8 | 4 | 2 | 3 | 4 | 2 | - | - | - | 2 | - |
| Almendrales | 42 | 13 | 6 | 8 | 10 | 5 | 6 | 5 | 1 | - | - | - | - |
| Moscardó | 63 | 21 | 16 | 13 | 7 | 6 | 11 | 6 | 3 | - | 1 | 1 | 1 |
| Zofio | 24 | 9 | 5 | 5 | 3 | 2 | 7 | 2 | 3 | 1 | - | 1 | 1 |
| Pradolongo | 42 | 13 | 12 | 10 | 2 | 5 | 1 | 1 | - | - | - | - | - |
| Puente de Vallecas | 430 | 156 | 105 | 76 | 57 | 36 | 91 | 29 | 15 | 17 | 17 | 13 | 17 |
| Entrevías | 53 | 19 | 11 | 16 | 5 | 2 | 12 | 4 | 2 | 3 | 3 | - | - |
| San Diego | 105 | 35 | 29 | 14 | 17 | 10 | 19 | 7 | 1 | 3 | 2 | 6 | 4 |
| Palomeras Bajas | 48 | 17 | 10 | 8 | 9 | 4 | 13 | 5 | 1 | 3 | 2 | 2 | 1 |
| Palomeras Sureste | 58 | 19 | 14 | 12 | 7 | 6 | 11 | 1 | 3 | 3 | 3 | 1 | 3 |
| Portazgo | 61 | 30 | 18 | 8 | 1 | 4 | 14 | 6 | 3 | 2 | 2 | 1 | 2 |
| Numancia | 105 | 36 | 23 | 18 | 18 | 10 | 22 | 6 | 5 | 3 | 5 | 3 | 7 |
| Moratalaz | 208 | 80 | 53 | 29 | 32 | 14 | 37 | 13 | 9 | 8 | 2 | 5 | 4 |
| Pavones | 21 | 9 | 6 | 1 | 5 | - | 3 | 1 | - | - | - | 2 | 1 |
| Marroquina | 37 | 15 | 11 | 3 | 5 | 3 | 9 | 1 | 4 | 2 | 1 | 1 | - |
| Media Legua | 46 | 21 | 14 | 7 | 1 | 3 | 3 | - | 1 | 2 | - | - | 1 |
| Fontarrón | 63 | 20 | 13 | 9 | 15 | 6 | 14 | 6 | 4 | 3 | - | 1 | 1 |
| Vinateros | 41 | 15 | 9 | 9 | 6 | 2 | 8 | 5 | - | 1 | 1 | 1 | 1 |
| Ciudad Lineal | 551 | 201 | 147 | 92 | 49 | 62 | 96 | 31 | 24 | 20 | 11 | 10 | 18 |
| Ventas | 133 | 48 | 29 | 24 | 12 | 20 | 23 | 2 | 6 | 7 | 2 | 6 | 5 |
| Pueblo Nuevo | 117 | 47 | 29 | 18 | 13 | 10 | 17 | 8 | 3 | 4 | - | 2 | 4 |
| Quintana | 99 | 38 | 25 | 14 | 13 | 9 | 8 | 3 | 3 | 1 | 1 | - | 5 |
| Concepción | 88 | 34 | 21 | 13 | 7 | 13 | 18 | 6 | 7 | 1 | 3 | 1 | 1 |
| San Pascual | 49 | 16 | 16 | 10 | 2 | 5 | 18 | 9 | 2 | 4 | 3 | - | 1 |
| San Juan Bautista | 25 | 8 | 10 | 6 | - | 1 | 4 | 1 | 2 | - | - | 1 | - |
| Colina | 19 | 6 | 7 | 3 | 2 | 1 | 5 | 1 | - | 2 | 2 | - | 1 |
| Atalaya | 3 | 2 | - | - | - | 1 | - | - | - | - | - | - | - |
| Costillares | 18 | 2 | 10 | 4 | - | 2 | 3 | 1 | 1 | 1 | - | - | 1 |
| Hortaleza | 224 | 81 | 50 | 31 | 36 | 26 | 50 | 16 | 12 | 12 | 6 | 4 | 15 |
| Palomas | 4 | 3 | - | - | 1 | - | - | - | - | - | - | - | - |
| Piovera | 2 | - | 1 | - | - | 1 | - | - | - | - | - | - | - |
| Canillas | 50 | 20 | 15 | 5 | 5 | 5 | 16 | 4 | 5 | 4 | 2 | 1 | 4 |
| Pinar del Rey | 93 | 34 | 22 | 15 | 15 | 7 | 14 | 6 | 4 | 2 | 2 | - | 5 |
| Apostol Santiago | 32 | 11 | 7 | 4 | 5 | 5 | 3 | 1 | 1 | 1 | - | - | 3 |
| Valdefuentes | 43 | 13 | 5 | 7 | 10 | 8 | 17 | 5 | 2 | 5 | 2 | 3 | 3 |
| Villaverde | 215 | 83 | 50 | 36 | 25 | 21 | 43 | 17 | 11 | 4 | 4 | 7 | 5 |
| San Andrés | 66 | 19 | 17 | 12 | 11 | 7 | 21 | 9 | 5 | 2 | 3 | 2 | 2 |
| San Cristobal | 42 | 21 | 6 | 6 | 4 | 5 | 5 | 2 | 2 | - | - | 1 | - |
| Butarque | 4 | 3 | 1 | - | - | - | 2 | - | 1 | - | - | 1 | - |
| Los Rosales | 34 | 11 | 8 | 8 | 2 | 5 | 3 | 1 | 1 | - | - | 1 | 1 |
| Los Angeles | 69 | 29 | 18 | 10 | 8 | 4 | 12 | 5 | 2 | 2 | 1 | 2 | 2 |
| Villa de Vallecas | 58 | 17 | 17 | 15 | 3 | 6 | 9 | 2 | 1 | 2 | 1 | 3 | 2 |
| Casco Histórico de Vallecas | 45 | 13 | 13 | 12 | 2 | 5 | 5 | 1 | 1 | - | - | 3 | 1 |
| Santa Eugenia | 13 | 4 | 4 | 3 | 1 | 1 | 4 | 1 | - | 2 | 1 | - | 1 |
| Vicálvaro | 48 | 19 | 15 | 7 | 4 | 3 | 10 | 6 | 3 | - | - | 1 | 1 |
| Casco Histórico de Vicálvaro | 19 | 5 | 8 | 2 | 3 | 1 | 3 | 1 | 1 | - | - | 1 | 1 |
| Ambroz | 29 | 14 | 7 | 5 | 1 | 2 | 7 | 5 | 2 | - | - | - | - |

5[1004]

Población clasificada por edad, según lugar de residencia.

AMBOS SEXOS

| | EDAD | | | | | | | | | | | | |
|----------------------------|-----------------|---------|---------|---------|---------|---------|-----------------|---------|---------|---------|---------|---------|----------------|
| | De 90 a 94 años | | | | | | De 95 a 99 años | | | | | | Más de 99 años |
| | Total | 90 años | 91 años | 92 años | 93 años | 94 años | Total | 95 años | 96 años | 97 años | 98 años | 99 años | |
| San Blas | 227 | 72 | 55 | 39 | 37 | 24 | 38 | 14 | 13 | 5 | 2 | 4 | 7 |
| Simancas | 50 | 16 | 15 | 10 | 7 | 2 | 9 | 1 | 3 | 1 | 1 | 3 | 1 |
| Hellín | 24 | 6 | 6 | 4 | 2 | 6 | 3 | 1 | 1 | 1 | - | - | - |
| Amposta | 21 | 9 | 4 | 2 | 4 | 2 | 2 | - | 1 | - | - | 1 | - |
| Arcos | 53 | 18 | 9 | 10 | 9 | 7 | 5 | 2 | 1 | 2 | - | - | 6 |
| Rosas | 13 | 8 | 3 | 1 | - | 1 | 5 | 1 | 2 | 1 | 1 | - | - |
| Rejas | 10 | 3 | 6 | - | - | 1 | 4 | 3 | 1 | - | - | - | - |
| Canillejas | 40 | 11 | 11 | 9 | 7 | 2 | 8 | 5 | 3 | - | - | - | - |
| El Salvador | 16 | 1 | 1 | 3 | 8 | 3 | 2 | 1 | 1 | - | - | - | - |
| Barajas | 39 | 16 | 8 | 7 | 6 | 2 | 6 | 3 | 1 | 2 | - | - | 2 |
| Alameda de Osuna | 14 | 4 | 1 | 3 | 5 | 1 | 1 | 1 | - | - | - | - | - |
| Aeropuerto | 2 | 1 | 1 | - | - | - | 1 | - | - | 1 | - | - | - |
| Casco Histórico de Barajas | 14 | 7 | 4 | 2 | - | 1 | 2 | 1 | 1 | - | - | - | 2 |
| Timón | 8 | 3 | 2 | 2 | 1 | - | 2 | 1 | - | 1 | - | - | - |
| Corralejos | 1 | 1 | - | - | - | - | - | - | - | - | - | - | - |
| Majadahonda | 42 | 20 | 9 | 6 | 4 | 3 | 5 | 1 | 2 | - | 1 | 1 | 3 |
| Manzanares el Real | 7 | 2 | 2 | 2 | 1 | - | 1 | - | - | - | - | 1 | - |
| Meco | 5 | 1 | 2 | 2 | - | - | - | - | - | - | - | - | - |
| Mejorada del Campo | 10 | 2 | 2 | 4 | 2 | - | 2 | - | 1 | 1 | - | - | - |
| Miraflores de la Sierra | 5 | 1 | 2 | 1 | 1 | - | - | - | - | - | - | - | - |
| Molar (El) | 3 | 1 | - | 1 | - | 1 | - | - | - | - | - | - | - |
| Molinos (Los) | 25 | 7 | 7 | 7 | 2 | 2 | 7 | 5 | 1 | - | 1 | - | - |
| Montejo de la Sierra | 3 | 1 | 1 | - | 1 | - | 1 | 1 | - | - | - | - | - |
| Moraleja de Enmedio | 4 | - | 1 | 3 | - | - | 1 | - | 1 | - | - | - | - |
| Moralzarzal | 6 | 5 | 1 | - | - | - | - | - | - | - | - | - | - |
| Morata de Tajuña | 25 | 10 | 10 | 2 | 1 | 2 | 3 | 1 | 1 | - | - | 1 | 1 |
| Móstoles | 114 | 39 | 30 | 22 | 15 | 8 | 22 | 11 | 3 | 4 | 3 | 1 | 2 |
| Navacerrada | 2 | 1 | - | - | - | 1 | - | - | - | - | - | - | - |
| Navalafuente | 1 | - | - | - | - | 1 | - | - | - | - | - | - | - |
| Navalagamella | - | - | - | - | - | - | - | - | - | - | - | - | - |
| Navalcarnero | 36 | 12 | 8 | 5 | 5 | 6 | 6 | 2 | 1 | 1 | - | 2 | 1 |
| Navarredonda | - | - | - | - | - | - | - | - | - | - | - | - | - |
| Navas del Rey | 5 | 4 | 1 | - | - | - | 1 | - | - | - | - | 1 | - |
| Nuevo Baztan | 1 | - | - | - | - | 1 | 1 | - | - | - | 1 | - | - |
| Olmeda de las Fuentes | - | - | - | - | - | - | - | - | - | - | - | - | - |
| Orusco | 4 | 1 | 1 | - | 1 | 1 | 1 | 1 | - | - | - | - | - |
| Paracuellos del Jarama | 7 | 1 | 4 | 1 | 1 | - | - | - | - | - | - | - | - |
| Parla | 45 | 15 | 15 | 9 | 2 | 4 | 10 | 4 | 4 | 1 | 1 | - | 1 |
| Patones | 1 | - | 1 | - | - | - | - | - | - | - | - | - | - |
| Pedrezuela | 1 | - | - | 1 | - | - | - | - | - | - | - | - | - |
| Pelayos de la Presa | 3 | - | 1 | 1 | 1 | - | - | - | - | - | - | - | - |
| Perales de Tajuña | 9 | 5 | 3 | 1 | - | - | - | - | - | - | - | - | - |
| Pezuela de las Torres | 3 | 1 | 1 | - | - | 1 | - | - | - | - | - | - | - |
| Pinilla del Valle | 2 | 1 | 1 | - | - | - | - | - | - | - | - | - | - |
| Pinto | 26 | 17 | 4 | - | 3 | 2 | 3 | - | 2 | - | - | 1 | 1 |
| Piñuecar | 2 | 1 | - | - | 1 | - | - | - | - | - | - | - | - |
| Pozuelo de Alarcón | 90 | 35 | 13 | 13 | 15 | 14 | 14 | 7 | 1 | 3 | 3 | - | 1 |
| Pozuelo del Rey | - | - | - | - | - | - | - | - | - | - | - | - | - |
| Prádena del Rincón | 8 | 1 | 6 | 1 | - | - | - | - | - | - | - | - | - |
| Puebla de la Sierra | - | - | - | - | - | - | - | - | - | - | - | - | - |
| Puentes Viejas | 1 | - | 1 | - | - | - | - | - | - | - | - | - | - |
| Quijorna | 1 | 1 | - | - | - | - | - | - | - | - | - | - | - |
| Rascafría | 5 | 2 | - | - | 1 | 2 | - | - | - | - | - | - | - |
| Redueña | - | - | - | - | - | - | - | - | - | - | - | - | - |
| Ribatejada | 1 | - | 1 | - | - | - | - | - | - | - | - | - | - |

5[1004]

Población clasificada por edad, según lugar de residencia.

AMBOS SEXOS

| | EDAD | | | | | | | | | | | | |
|-----------------------------|-----------------|---------|---------|---------|---------|---------|-----------------|---------|---------|---------|---------|---------|----------------|
| | De 90 a 94 años | | | | | | De 95 a 99 años | | | | | | Más de 99 años |
| | Total | 90 años | 91 años | 92 años | 93 años | 94 años | Total | 95 años | 96 años | 97 años | 98 años | 99 años | |
| Rivas-Vaciamadrid | 8 | 2 | 2 | 2 | 2 | - | - | - | - | - | - | - | 1 |
| Robledo de la Jara | - | - | - | - | - | - | - | - | - | - | - | - | - |
| Robledo de Chavela | 4 | 3 | - | 1 | - | - | - | - | - | - | - | - | - |
| Robregordo | - | - | - | - | - | - | 1 | - | - | - | - | 1 | - |
| Rozas de Madrid (Las) | 83 | 28 | 20 | 15 | 12 | 8 | 17 | 7 | 5 | 2 | 2 | 1 | 4 |
| Rozas de Puerto Real | 3 | - | - | - | 1 | 2 | - | - | - | - | - | - | 1 |
| San Agustín del Guadalix | 2 | - | - | 1 | - | 1 | 2 | 2 | - | - | - | - | - |
| San Fernando de Henares | 12 | 6 | 3 | 2 | 1 | - | 2 | 1 | 1 | - | - | - | - |
| San Lorenzo del Escorial | 29 | 11 | 5 | 5 | 4 | 4 | 4 | 2 | 2 | - | - | - | 1 |
| San Martín de la Vega | 11 | 4 | 1 | 5 | - | 1 | 1 | - | 1 | - | - | - | - |
| San Martín de Valdeiglesias | 32 | 8 | 12 | 5 | 6 | 1 | 4 | 3 | - | 1 | - | - | - |
| San Sebastián de los Reyes | 56 | 28 | 17 | 3 | 5 | 3 | 12 | 2 | 4 | 3 | 3 | - | 3 |
| Santa María de la Alameda | 3 | 2 | 1 | - | - | - | - | - | - | - | - | - | - |
| Santorcaz | 1 | - | - | - | - | 1 | - | - | - | - | - | - | - |
| Santos de la Humosa (Los) | 3 | - | 3 | - | - | - | - | - | - | - | - | - | - |
| Sema del Monte (La) | 1 | - | 1 | - | - | - | - | - | - | - | - | - | - |
| Serranillos del Valle | 1 | 1 | - | - | - | - | - | - | - | - | - | - | - |
| Sevilla la Nueva | 2 | - | 1 | - | 1 | - | - | - | - | - | - | - | - |
| Somosierra | - | - | - | - | - | - | - | - | - | - | - | - | - |
| Soto del Real | 1 | - | 1 | - | - | - | 5 | 2 | 1 | - | 2 | - | 1 |
| Talamanca de Jarama | 7 | 2 | 2 | 2 | - | 1 | 1 | - | 1 | - | - | - | - |
| Tielmes | 8 | - | 1 | 1 | 4 | 2 | 4 | 1 | 1 | 1 | 1 | - | - |
| Titulcia | 2 | 1 | - | - | 1 | - | - | - | - | - | - | - | - |
| Torrejón de Ardoz | 51 | 22 | 15 | 8 | 1 | 5 | 5 | - | 4 | - | - | 1 | 4 |
| Torrejón de la Calzada | 1 | - | - | - | - | 1 | 2 | 1 | - | - | - | 1 | 1 |
| Torrejón de Velasco | 4 | 2 | 1 | - | 1 | - | - | - | - | - | - | - | - |
| Torrelaguna | 15 | 6 | 2 | 2 | 2 | 3 | 9 | 5 | 1 | - | 2 | 1 | - |
| Torrelodones | 8 | 2 | 3 | 1 | - | 2 | 2 | - | 1 | - | 1 | - | - |
| Torremocha de Jarama | 1 | - | - | - | - | 1 | - | - | - | - | - | - | - |
| Torres de la Alameda | 4 | 2 | - | 1 | - | 1 | 1 | - | 1 | - | - | - | - |
| Tres Cantos | 24 | 9 | 5 | 5 | 2 | 3 | 5 | - | 1 | 2 | 1 | 1 | 2 |
| Valdaracete | 2 | 2 | - | - | - | - | 1 | - | - | 1 | - | - | - |
| Valdeavero | 4 | 1 | 1 | - | 2 | - | - | - | - | - | - | - | - |
| Valdelaguna | 1 | 1 | - | - | - | - | - | - | - | - | - | - | - |
| Valdemanco | 3 | 2 | 1 | - | - | - | 1 | - | - | - | - | 1 | - |
| Valdemaqueda | 1 | - | - | - | - | 1 | - | - | - | - | - | - | - |
| Valdemorillo | 2 | 1 | - | - | - | 1 | 4 | 3 | 1 | - | - | - | - |
| Valdemoro | 15 | 6 | 1 | 1 | 6 | 1 | 4 | 2 | 1 | - | 1 | - | - |
| Valdeolmos | 5 | 1 | 2 | 1 | 1 | - | - | - | - | - | - | - | - |
| Valdepiélagos | 1 | - | - | 1 | - | - | - | - | - | - | - | - | - |
| Valdetorres de Jarama | 3 | 3 | - | - | - | - | - | - | - | - | - | - | - |
| Valdelecha | 8 | 3 | 2 | 2 | - | 1 | - | - | - | - | - | - | - |
| Valverde de Alcalá | 1 | 1 | - | - | - | - | - | - | - | - | - | - | - |
| Velilla de San Antonio | 2 | 2 | - | - | - | - | - | - | - | - | - | - | - |
| Vellón (El) | 1 | 1 | - | - | - | - | - | - | - | - | - | - | - |
| Venturada | 1 | - | - | - | 1 | - | 1 | - | - | - | 1 | - | - |
| Villa del Prado | 14 | 7 | 1 | 2 | 4 | - | 3 | 2 | 1 | - | - | - | - |
| Villaconejos | 4 | - | 1 | - | 1 | 2 | 1 | 1 | - | - | - | - | - |
| Villalbilla | 1 | 1 | - | - | - | - | 2 | 1 | - | - | 1 | - | - |
| Villamanrique de Tajo | 1 | - | - | - | - | 1 | - | - | - | - | - | - | - |
| Villamanta | 3 | 2 | - | - | 1 | - | 2 | 1 | - | 1 | - | - | - |
| Villamantilla | - | - | - | - | - | - | 1 | 1 | - | - | - | - | - |
| Villanueva de la Cañada | 8 | 3 | 3 | 1 | 1 | - | - | - | - | - | - | - | 1 |
| Villanueva del Pardillo | 5 | 2 | 1 | - | 1 | 1 | 1 | - | - | 1 | - | - | - |
| Villanueva de Perales | - | - | - | - | - | - | - | - | - | - | - | - | - |

5[1004]

Población clasificada por edad, según lugar de residencia.

AMBOS SEXOS

| | EDAD | | | | | | | | | | | | |
|---------------------------|-----------------|---------|---------|---------|---------|---------|-----------------|---------|---------|---------|---------|---------|----------------|
| | De 90 a 94 años | | | | | | De 95 a 99 años | | | | | | Más de 99 años |
| | Total | 90 años | 91 años | 92 años | 93 años | 94 años | Total | 95 años | 96 años | 97 años | 98 años | 99 años | |
| Villar del Olmo | 2 | 1 | - | 1 | - | - | - | - | - | - | - | - | - |
| Villarejo de Salván | 13 | 3 | 5 | 2 | 1 | 2 | 3 | - | 1 | - | 1 | 1 | 2 |
| Villaviciosa de Odón | 61 | 15 | 14 | 13 | 10 | 9 | 13 | 4 | 5 | 2 | 2 | - | 5 |
| Villavieja del Lozoya | 1 | - | 1 | - | - | - | - | - | - | - | - | - | - |
| Zarzalejo | 5 | 2 | 1 | - | 1 | 1 | 1 | - | - | 1 | - | - | - |
| ESTRATOS DE POBLACION | | | | | | | | | | | | | |
| Menos de 101 hab. | 5 | 2 | 2 | 1 | - | - | 2 | - | - | - | - | 2 | - |
| De 101 a 500 hab. | 64 | 18 | 19 | 12 | 7 | 8 | 13 | 4 | 3 | 2 | 3 | 1 | 2 |
| De 501 a 1000 hab. | 46 | 19 | 10 | 5 | 8 | 4 | 4 | 2 | - | 2 | - | - | 1 |
| De 1001 a 2000 hab. | 151 | 57 | 36 | 22 | 19 | 17 | 24 | 7 | 9 | 2 | 3 | 3 | 4 |
| De 2001 a 5000 hab. | 225 | 80 | 54 | 38 | 31 | 22 | 47 | 25 | 9 | 3 | 6 | 4 | 5 |
| De 5000 a 10000 hab. | 173 | 60 | 47 | 32 | 23 | 11 | 32 | 11 | 9 | 3 | 6 | 3 | 6 |
| De 10001 a 20000 hab. | 213 | 67 | 45 | 41 | 36 | 24 | 45 | 15 | 10 | 8 | 8 | 4 | 11 |
| De 20001 a 50000 hab. | 510 | 191 | 115 | 79 | 68 | 57 | 96 | 38 | 24 | 11 | 12 | 11 | 16 |
| De 50001 a 100000 hab. | 249 | 106 | 70 | 35 | 18 | 20 | 52 | 13 | 18 | 11 | 8 | 2 | 12 |
| De 100001 a 200000 hab. | 804 | 309 | 196 | 132 | 97 | 70 | 135 | 52 | 34 | 25 | 13 | 11 | 11 |
| Más de 200000 hab. | 8.536 | 3.039 | 2.078 | 1.484 | 1.125 | 810 | 1.640 | 604 | 412 | 273 | 200 | 151 | 278 |
| AREA METROPOLITANA | | | | | | | | | | | | | |
| Municipio de Madrid | 10.091 | 3.636 | 2.453 | 1.738 | 1.311 | 953 | 1.912 | 697 | 491 | 324 | 230 | 170 | 324 |
| Almendra Central | 8.536 | 3.039 | 2.078 | 1.484 | 1.125 | 810 | 1.640 | 604 | 412 | 273 | 200 | 151 | 278 |
| Periferia Noroeste | 4.339 | 1.520 | 1.030 | 783 | 588 | 418 | 845 | 310 | 228 | 134 | 105 | 68 | 139 |
| Periferia Este | 1.589 | 575 | 397 | 266 | 191 | 160 | 309 | 110 | 72 | 56 | 44 | 27 | 65 |
| Periferia Sur | 541 | 188 | 140 | 90 | 76 | 47 | 94 | 35 | 26 | 15 | 5 | 13 | 14 |
| Corona Metropolitana | 2.067 | 756 | 511 | 345 | 270 | 185 | 392 | 149 | 86 | 68 | 46 | 43 | 60 |
| Area Metropolitana Norte | 1.555 | 597 | 375 | 254 | 186 | 143 | 272 | 93 | 79 | 51 | 30 | 19 | 46 |
| Area Metropolitana Este | 218 | 88 | 54 | 31 | 27 | 18 | 50 | 11 | 16 | 12 | 7 | 4 | 11 |
| Area Metropolitana Sur | 367 | 145 | 87 | 60 | 35 | 40 | 58 | 15 | 20 | 12 | 6 | 5 | 8 |
| Area Metropolitana Oeste | 647 | 250 | 167 | 107 | 76 | 47 | 108 | 43 | 29 | 19 | 9 | 8 | 12 |
| MUNICIPIOS NO METROPOLIT. | 323 | 114 | 67 | 56 | 48 | 38 | 56 | 24 | 14 | 8 | 8 | 2 | 15 |
| TOTAL MUNICIPIOS PAMAN | 885 | 312 | 219 | 143 | 121 | 90 | 178 | 74 | 37 | 16 | 29 | 22 | 22 |
| CORREDORES DE TRANSPORTE | | | | | | | | | | | | | |
| Sierra Norte | 267 | 91 | 74 | 44 | 32 | 26 | 57 | 25 | 13 | 4 | 7 | 8 | 7 |
| Alto Manzanares | 91 | 30 | 25 | 15 | 12 | 9 | 22 | 7 | 6 | 1 | 4 | 4 | 2 |
| Alto Guadarrama | 29 | 11 | 7 | 4 | 3 | 4 | 12 | 5 | 3 | - | 2 | 2 | 1 |
| Sudoccidental | 82 | 29 | 19 | 18 | 8 | 8 | 17 | 10 | 3 | 2 | 1 | 1 | 2 |
| Madrid Municipio | 65 | 21 | 23 | 7 | 9 | 5 | 6 | 3 | 1 | 1 | - | 1 | 2 |
| Corredor Norte | 8.536 | 3.039 | 2.078 | 1.484 | 1.125 | 810 | 1.640 | 604 | 412 | 273 | 200 | 151 | 278 |
| Corredor Henares | 372 | 139 | 94 | 60 | 45 | 34 | 85 | 22 | 26 | 14 | 13 | 10 | 15 |
| Corredor N-III | 394 | 150 | 99 | 66 | 36 | 43 | 61 | 16 | 21 | 12 | 7 | 5 | 7 |
| Corredor N-IV | 221 | 83 | 51 | 33 | 29 | 25 | 33 | 16 | 6 | 2 | 6 | 3 | 5 |
| Corredor Fuenlabrada | 339 | 126 | 89 | 48 | 47 | 29 | 69 | 26 | 13 | 10 | 11 | 9 | 7 |
| Corredor N-V | 215 | 84 | 51 | 36 | 25 | 19 | 37 | 12 | 12 | 6 | 4 | 3 | 4 |
| Corredor N-VI | 462 | 164 | 113 | 82 | 65 | 38 | 78 | 34 | 19 | 13 | 6 | 6 | 11 |
| Corredor N-VII | 437 | 163 | 97 | 72 | 60 | 45 | 87 | 41 | 19 | 10 | 12 | 5 | 19 |

5[1004]

Población clasificada por edad, según lugar de residencia.

HOMBRES

| | Total | EDAD | | | | | | | | | | | |
|-------------------------|------------------|-----------------|----------------|---------------|---------------|---------------|---------------|----------------|---------------|---------------|---------------|---------------|---------------|
| | | Menos de 5 años | | | | | De 5 a 9 años | | | | | | |
| | | Total | Menos 1 año | 1 año | 2 años | 3 años | 4 años | Total | 5 años | 6 años | 7 años | 8 años | 9 años |
| TOTAL COMUNIDAD | 2.383.700 | 125.717 | 24.020 | 24.526 | 24.819 | 25.852 | 26.500 | 153.998 | 28.144 | 29.043 | 30.303 | 32.226 | 34.282 |
| Acebeda (La) | 28 | - | - | - | - | - | - | 1 | 1 | - | - | - | - |
| Ajalvir | 701 | 32 | 9 | 6 | 5 | 6 | 6 | 39 | 6 | 13 | 5 | 3 | 12 |
| Alameda del Valle | 84 | 5 | - | 3 | 1 | - | 1 | 2 | - | - | 1 | 1 | - |
| Alamo (El) | 1.455 | 93 | 12 | 22 | 21 | 19 | 19 | 112 | 14 | 23 | 25 | 25 | 25 |
| Alcalá de Henares | 79.633 | 4.950 | 947 | 962 | 947 | 1.007 | 1.087 | 6.566 | 1.156 | 1.249 | 1.280 | 1.337 | 1.544 |
| Alcobendas | 39.035 | 2.236 | 428 | 440 | 423 | 435 | 510 | 2.907 | 533 | 589 | 538 | 592 | 655 |
| Alcorcón | 69.466 | 2.999 | 549 | 557 | 600 | 678 | 615 | 4.564 | 730 | 816 | 897 | 999 | 1.122 |
| Aldea del Fresno | 573 | 48 | 10 | 8 | 10 | 12 | 8 | 42 | 9 | 5 | 9 | 8 | 11 |
| Algete | 5.120 | 504 | 95 | 105 | 97 | 109 | 98 | 562 | 108 | 114 | 118 | 103 | 119 |
| Alpedrete | 1.737 | 114 | 33 | 16 | 25 | 17 | 23 | 136 | 31 | 22 | 21 | 30 | 32 |
| Ambite | 143 | 9 | 4 | 3 | 1 | 1 | - | 3 | - | - | 1 | 1 | 1 |
| Anchuelo | 288 | 14 | 6 | 2 | 3 | 2 | 1 | 26 | 4 | 8 | 5 | 4 | 5 |
| Aranjuez | 17.580 | 971 | 159 | 174 | 194 | 229 | 215 | 1.267 | 238 | 219 | 233 | 265 | 312 |
| Arganda del Rey | 13.018 | 879 | 166 | 173 | 190 | 161 | 189 | 1.138 | 206 | 218 | 222 | 246 | 246 |
| Arroyomolinos | 615 | 54 | 12 | 15 | 8 | 9 | 10 | 72 | 9 | 10 | 20 | 11 | 22 |
| Atazar (El) | 49 | - | - | - | - | - | - | - | - | - | - | - | - |
| Batres | 181 | 4 | - | 1 | 1 | - | 2 | 11 | 3 | - | 2 | 3 | 3 |
| Becerril de la Sierra | 950 | 53 | 11 | 13 | 8 | 14 | 7 | 68 | 15 | 9 | 15 | 15 | 14 |
| Belmonte de Tajo | 580 | 35 | 5 | 14 | 4 | 5 | 7 | 44 | 9 | 11 | 11 | 7 | 6 |
| Berruenco (El) | 147 | 5 | - | - | 2 | - | 3 | 6 | 1 | 1 | 1 | 3 | - |
| Berzosa del Lozoya | 40 | 1 | - | - | 1 | - | - | 3 | - | 2 | 1 | - | - |
| Boadilla del Monte | 7.969 | 474 | 75 | 98 | 102 | 89 | 110 | 585 | 101 | 118 | 120 | 119 | 127 |
| Boalo (El) | 851 | 56 | 11 | 10 | 11 | 17 | 7 | 63 | 17 | 11 | 10 | 14 | 11 |
| Braojos | 71 | 4 | 2 | 1 | 1 | - | - | 2 | - | 1 | 1 | - | - |
| Brea de Tajo | 241 | 8 | 3 | 2 | 1 | 1 | 1 | 14 | 3 | 3 | 1 | 4 | 3 |
| Brunete | 1.255 | 82 | 9 | 22 | 15 | 17 | 19 | 99 | 14 | 19 | 30 | 16 | 20 |
| Buitrago del Lozoya | 631 | 48 | 12 | 12 | 12 | 7 | 5 | 46 | 9 | 6 | 14 | 9 | 8 |
| Bustarviejo | 623 | 31 | 2 | 4 | 8 | 10 | 7 | 29 | 3 | 7 | 8 | 7 | 4 |
| Cabanillas de la Sierra | 190 | 2 | - | - | - | 1 | 1 | 14 | 3 | 4 | 2 | - | 5 |
| Cabrera (La) | 521 | 32 | 5 | 6 | 9 | 6 | 6 | 24 | 7 | 5 | 3 | 3 | 6 |
| Cadalso de los Vidrios | 1.065 | 57 | 13 | 10 | 10 | 16 | 8 | 66 | 9 | 17 | 12 | 13 | 15 |
| Camarma de Esteruelas | 700 | 35 | 8 | 6 | 5 | 12 | 4 | 39 | 6 | 5 | 6 | 9 | 13 |
| Campo Real | 1.079 | 65 | 11 | 12 | 13 | 15 | 14 | 86 | 20 | 15 | 18 | 16 | 17 |
| Canencia | 223 | 4 | 1 | 1 | 2 | - | - | 7 | 1 | 2 | 1 | 1 | 2 |
| Carabaña | 517 | 19 | 6 | 2 | 1 | 4 | 6 | 24 | 5 | 4 | 6 | 5 | 4 |
| Casarrubuelos | 286 | 11 | 1 | 3 | - | 4 | 3 | 25 | 5 | 3 | 10 | 3 | 4 |
| Cenicientos | 885 | 48 | 8 | 16 | 9 | 5 | 10 | 43 | 3 | 8 | 13 | 11 | 8 |
| Cercedilla | 1.898 | 132 | 24 | 30 | 25 | 28 | 25 | 123 | 27 | 22 | 21 | 26 | 27 |
| Cervera de Buitrago | 46 | - | - | - | - | - | - | - | - | - | - | - | - |
| Ciempozuelos | 5.487 | 334 | 56 | 80 | 59 | 67 | 72 | 361 | 69 | 72 | 65 | 83 | 72 |
| Cobeña | 603 | 53 | 15 | 7 | 11 | 9 | 11 | 59 | 8 | 14 | 12 | 15 | 10 |
| Colmenar de Oreja | 2.532 | 158 | 25 | 38 | 33 | 31 | 31 | 171 | 40 | 29 | 31 | 34 | 37 |
| Colmenar del Arroyo | 246 | 14 | 4 | 2 | 2 | 1 | 5 | 19 | 6 | 3 | 5 | 1 | 4 |
| Colmenar Viejo | 12.001 | 873 | 184 | 163 | 172 | 185 | 169 | 913 | 173 | 178 | 205 | 174 | 183 |
| Colmenarejo | 1.249 | 89 | 21 | 23 | 15 | 17 | 13 | 80 | 14 | 16 | 18 | 14 | 18 |
| Collado Mediano | 1.222 | 69 | 13 | 12 | 19 | 13 | 12 | 78 | 15 | 13 | 14 | 17 | 19 |
| Collado Villalba | 13.101 | 1.014 | 194 | 214 | 195 | 206 | 205 | 1.116 | 193 | 223 | 207 | 239 | 254 |
| Corpa | 181 | 13 | 2 | 1 | 3 | 4 | 3 | 13 | 4 | 1 | 4 | - | 4 |
| Coslada | 36.947 | 2.828 | 520 | 540 | 550 | 575 | 643 | 3.559 | 644 | 685 | 711 | 750 | 769 |
| Cúbas | 431 | 26 | 4 | 5 | 4 | 6 | 7 | 22 | 3 | 3 | 5 | 8 | 3 |
| Chapinería | 477 | 31 | 6 | 8 | 8 | 7 | 2 | 31 | 5 | 5 | 6 | 12 | 3 |
| Chinchón | 1.958 | 101 | 18 | 19 | 24 | 17 | 23 | 101 | 22 | 17 | 23 | 17 | 22 |
| Daganzo de Arriba | 828 | 70 | 13 | 9 | 17 | 13 | 18 | 73 | 15 | 10 | 15 | 19 | 14 |
| Escorial (El) | 3.379 | 243 | 44 | 52 | 33 | 70 | 44 | 245 | 49 | 42 | 52 | 52 | 50 |
| Estremera | 556 | 33 | 8 | 5 | 5 | 10 | 5 | 30 | 9 | 5 | 2 | 6 | 8 |

5[1004]

Población clasificada por edad, según lugar de residencia.

HOMBRES

| | Total | EDAD | | | | | | | | | | | |
|-------------------------------|-----------|-----------------|----------------|--------|--------|--------|--------|---------------|--------|--------|--------|--------|--------|
| | | Menos de 5 años | | | | | | De 5 a 9 años | | | | | |
| | | Total | Menos 1 año | 1 año | 2 años | 3 años | 4 años | Total | 5 años | 6 años | 7 años | 8 años | 9 años |
| Fresnedillas | 227 | 8 | - | 1 | 3 | 2 | 2 | 7 | 2 | 1 | 2 | 1 | 1 |
| Fresno de Torote | 110 | 8 | 2 | 3 | - | 1 | 2 | 13 | 2 | 1 | 1 | 4 | 5 |
| Fuentelabrada | 73.237 | 7.092 | 1.270 | 1.308 | 1.323 | 1.527 | 1.664 | 9.604 | 1.755 | 1.893 | 1.884 | 1.999 | 2.073 |
| Fuente el Saz de Jarama | 1.367 | 115 | 24 | 21 | 26 | 19 | 25 | 127 | 17 | 23 | 27 | 32 | 28 |
| Fuentidueña de Tajo | 633 | 30 | 2 | 10 | 6 | 8 | 4 | 41 | 10 | 7 | 6 | 8 | 10 |
| Galapagar | 4.580 | 375 | 75 | 64 | 87 | 81 | 68 | 389 | 76 | 70 | 70 | 89 | 84 |
| Garganta de los Montes | 149 | 8 | - | 1 | 4 | 1 | 2 | 8 | 1 | 2 | 2 | 2 | 1 |
| Gargantilla del Lozoya | 124 | 3 | - | 1 | 2 | - | - | 6 | 1 | 3 | - | 2 | - |
| Gascones | 49 | 4 | 1 | 1 | - | 1 | 1 | 3 | 2 | - | - | 1 | - |
| Getafe | 69.418 | 3.211 | 619 | 585 | 659 | 654 | 694 | 4.382 | 793 | 807 | 823 | 932 | 1.027 |
| Griñón | 1.209 | 64 | 14 | 12 | 9 | 16 | 13 | 119 | 24 | 16 | 25 | 30 | 24 |
| Guadáliz de la Sierra | 877 | 57 | 15 | 10 | 9 | 15 | 8 | 42 | 7 | 7 | 8 | 7 | 13 |
| Guadarrama | 3.444 | 210 | 46 | 35 | 46 | 42 | 41 | 275 | 52 | 58 | 49 | 61 | 55 |
| Hiruela (La) | 19 | - | - | - | - | - | - | - | - | - | - | - | - |
| Horcajo de la Sierra | 62 | - | - | - | - | - | - | 1 | - | - | - | - | 1 |
| Horcajuelo de la Sierra | 35 | 3 | 2 | - | - | 1 | - | - | - | - | - | - | - |
| Hoyo de Manzanares | 1.737 | 135 | 35 | 27 | 23 | 21 | 29 | 120 | 27 | 24 | 21 | 25 | 23 |
| Humanes de Madrid | 3.957 | 426 | 76 | 75 | 92 | 87 | 96 | 467 | 97 | 98 | 94 | 92 | 86 |
| Leganés | 85.943 | 4.254 | 795 | 834 | 856 | 853 | 916 | 5.697 | 960 | 1.049 | 1.146 | 1.155 | 1.387 |
| Loeches | 1.141 | 78 | 15 | 22 | 12 | 12 | 17 | 79 | 10 | 19 | 18 | 14 | 18 |
| Lozoya | 201 | 7 | 5 | - | 1 | - | 1 | 8 | - | 1 | 4 | - | 3 |
| Lozoyuela-Navas-Sieteiglesias | 325 | 18 | 1 | 2 | 4 | 7 | 4 | 17 | 2 | 2 | 3 | 3 | 7 |
| Madarcos | 17 | - | - | - | - | - | - | 1 | 1 | - | - | - | - |
| Madrid | 1.415.951 | 63.040 | 12.355 | 12.510 | 12.539 | 12.736 | 12.900 | 72.628 | 13.554 | 13.779 | 14.374 | 15.043 | 15.878 |
| Centro | 60.402 | 2.332 | 524 | 475 | 476 | 424 | 433 | 2.220 | 405 | 449 | 443 | 441 | 482 |
| Palacio | 10.549 | 430 | 99 | 85 | 90 | 70 | 86 | 394 | 78 | 83 | 78 | 75 | 80 |
| Embajadores | 20.038 | 796 | 171 | 185 | 159 | 131 | 150 | 802 | 140 | 171 | 157 | 153 | 181 |
| Cortes | 5.118 | 191 | 43 | 26 | 45 | 47 | 30 | 164 | 30 | 32 | 40 | 35 | 27 |
| Justicia | 7.358 | 271 | 64 | 53 | 54 | 52 | 48 | 281 | 47 | 56 | 49 | 63 | 66 |
| Universidad | 14.117 | 540 | 118 | 111 | 105 | 102 | 104 | 479 | 96 | 91 | 97 | 91 | 104 |
| Sol | 3.222 | 104 | 29 | 15 | 23 | 22 | 15 | 100 | 14 | 16 | 22 | 24 | 24 |
| Arganzuela | 53.079 | 2.398 | 434 | 446 | 510 | 489 | 519 | 2.908 | 548 | 578 | 590 | 614 | 578 |
| Imperial | 9.014 | 409 | 53 | 76 | 90 | 85 | 105 | 534 | 91 | 108 | 102 | 106 | 127 |
| Acacias (Las) | 12.805 | 712 | 135 | 129 | 155 | 145 | 148 | 887 | 173 | 179 | 169 | 172 | 194 |
| Chopera (La) | 10.226 | 404 | 74 | 73 | 98 | 75 | 84 | 458 | 88 | 91 | 94 | 96 | 89 |
| Legazpi | 1.559 | 82 | 13 | 17 | 14 | 17 | 21 | 131 | 26 | 28 | 34 | 28 | 15 |
| Delicias (Las) | 8.600 | 357 | 66 | 68 | 78 | 76 | 69 | 446 | 83 | 82 | 103 | 102 | 76 |
| Palos de Moguer | 10.633 | 417 | 87 | 77 | 74 | 89 | 90 | 437 | 85 | 87 | 84 | 107 | 74 |
| Atocha | 242 | 17 | 6 | 6 | 1 | 2 | 2 | 15 | 2 | 3 | 4 | 3 | 3 |
| Retiro | 58.978 | 2.465 | 480 | 449 | 501 | 521 | 514 | 3.099 | 545 | 579 | 595 | 698 | 682 |
| Pacífico | 15.370 | 672 | 140 | 119 | 141 | 151 | 121 | 793 | 146 | 172 | 148 | 174 | 153 |
| Adelfas | 6.006 | 325 | 69 | 56 | 69 | 64 | 67 | 386 | 76 | 69 | 81 | 77 | 83 |
| Estrella | 14.123 | 542 | 87 | 101 | 117 | 107 | 130 | 846 | 133 | 144 | 163 | 200 | 206 |
| Ibiza | 11.199 | 433 | 89 | 73 | 93 | 89 | 89 | 500 | 89 | 95 | 92 | 126 | 98 |
| Jerónimos | 4.244 | 132 | 32 | 26 | 21 | 30 | 23 | 144 | 30 | 22 | 34 | 23 | 35 |
| Niño Jesús | 8.036 | 361 | 63 | 74 | 60 | 80 | 84 | 430 | 71 | 77 | 77 | 98 | 107 |
| Salamanca | 67.976 | 2.669 | 526 | 522 | 524 | 580 | 517 | 2.926 | 558 | 549 | 556 | 600 | 663 |
| Recoletos | 6.827 | 279 | 56 | 56 | 62 | 55 | 50 | 280 | 56 | 50 | 48 | 64 | 62 |
| Goya | 13.955 | 512 | 88 | 97 | 109 | 111 | 107 | 575 | 121 | 103 | 119 | 120 | 112 |
| Fuente del Berro | 10.270 | 423 | 81 | 75 | 71 | 98 | 98 | 468 | 97 | 68 | 92 | 104 | 107 |
| Guindalera | 19.674 | 756 | 148 | 153 | 133 | 163 | 159 | 861 | 142 | 172 | 165 | 169 | 213 |
| Lista | 9.785 | 415 | 86 | 89 | 92 | 84 | 64 | 429 | 86 | 88 | 79 | 85 | 91 |
| Castellana | 7.465 | 284 | 67 | 52 | 57 | 69 | 39 | 313 | 56 | 68 | 53 | 58 | 78 |

5[1004]

Población clasificada por edad, según lugar de residencia.

HOMBRES

| | Total | EDAD | | | | | | | | | | | |
|----------------------------|---------|-----------------|----------------|-------|--------|--------|--------|---------------|--------|--------|--------|--------|--------|
| | | Menos de 5 años | | | | | | De 5 a 9 años | | | | | |
| | | Total | Menos 1 año | 1 año | 2 años | 3 años | 4 años | Total | 5 años | 6 años | 7 años | 8 años | 9 años |
| Chamartín | 66.675 | 3.006 | 603 | 644 | 587 | 578 | 594 | 3.257 | 618 | 631 | 676 | 640 | 692 |
| El Viso | 7.114 | 267 | 54 | 66 | 41 | 56 | 50 | 338 | 68 | 55 | 64 | 69 | 82 |
| Prosperidad | 17.827 | 910 | 174 | 195 | 184 | 167 | 190 | 953 | 176 | 185 | 202 | 194 | 196 |
| Ciudad Jardín | 8.525 | 379 | 72 | 79 | 75 | 83 | 70 | 411 | 79 | 80 | 68 | 92 | 92 |
| Hispanoamérica | 14.567 | 598 | 124 | 120 | 124 | 107 | 123 | 651 | 111 | 137 | 153 | 117 | 133 |
| Nueva España | 10.374 | 350 | 72 | 68 | 65 | 68 | 77 | 453 | 96 | 90 | 83 | 87 | 97 |
| Castilla | 8.268 | 502 | 107 | 116 | 98 | 97 | 84 | 451 | 88 | 84 | 106 | 81 | 92 |
| Tetuán | 67.340 | 2.689 | 542 | 526 | 525 | 535 | 561 | 3.171 | 616 | 606 | 649 | 593 | 707 |
| Bellas Vistas | 12.117 | 478 | 98 | 113 | 77 | 87 | 103 | 575 | 116 | 118 | 114 | 89 | 138 |
| Cuatro Caminos | 17.059 | 639 | 108 | 139 | 126 | 126 | 140 | 778 | 151 | 140 | 155 | 157 | 175 |
| Castillejos | 9.650 | 401 | 88 | 58 | 83 | 88 | 84 | 445 | 92 | 95 | 87 | 82 | 89 |
| Almenara | 9.516 | 339 | 69 | 64 | 79 | 60 | 67 | 436 | 69 | 78 | 102 | 85 | 102 |
| Valdeacederas | 9.759 | 462 | 100 | 81 | 89 | 98 | 94 | 515 | 105 | 102 | 98 | 101 | 109 |
| Berruete | 9.239 | 370 | 79 | 71 | 71 | 76 | 73 | 422 | 83 | 73 | 93 | 79 | 94 |
| Chamberí | 69.690 | 2.633 | 535 | 535 | 547 | 478 | 538 | 2.855 | 560 | 533 | 534 | 635 | 593 |
| Gaztambide | 12.229 | 429 | 76 | 89 | 89 | 84 | 91 | 493 | 84 | 114 | 84 | 115 | 96 |
| Arapiles | 13.013 | 459 | 97 | 81 | 98 | 90 | 93 | 545 | 112 | 91 | 89 | 134 | 119 |
| Trafalgar | 11.564 | 454 | 99 | 104 | 97 | 70 | 84 | 443 | 97 | 76 | 91 | 88 | 91 |
| Almagro | 8.993 | 367 | 74 | 87 | 69 | 68 | 69 | 396 | 83 | 77 | 68 | 89 | 79 |
| Ríos Rosas | 13.168 | 532 | 116 | 97 | 109 | 99 | 111 | 557 | 107 | 100 | 116 | 119 | 115 |
| Vallehermoso | 10.723 | 392 | 73 | 77 | 85 | 67 | 90 | 421 | 77 | 75 | 86 | 90 | 93 |
| Fuencarral-El Pardo | 99.433 | 5.084 | 932 | 978 | 1.068 | 1.024 | 1.082 | 6.212 | 1.120 | 1.217 | 1.197 | 1.337 | 1.341 |
| El Pardo | 2.460 | 81 | 13 | 14 | 18 | 14 | 22 | 95 | 18 | 17 | 14 | 20 | 26 |
| Fuente Arreina | 1.833 | 79 | 17 | 17 | 14 | 11 | 20 | 89 | 15 | 13 | 21 | 26 | 14 |
| Peña Grande | 23.304 | 1.360 | 251 | 285 | 276 | 264 | 284 | 1.617 | 317 | 313 | 320 | 328 | 339 |
| El Pilar | 28.565 | 1.098 | 199 | 202 | 228 | 234 | 235 | 1.385 | 235 | 261 | 261 | 320 | 308 |
| La Paz | 20.178 | 1.285 | 207 | 231 | 280 | 282 | 285 | 1.690 | 307 | 347 | 309 | 361 | 366 |
| Valverde | 14.866 | 724 | 148 | 147 | 156 | 130 | 143 | 723 | 131 | 152 | 140 | 153 | 147 |
| Mirasierra | 7.033 | 372 | 74 | 66 | 78 | 71 | 83 | 529 | 79 | 98 | 113 | 112 | 127 |
| El Goloso | 1.194 | 85 | 23 | 16 | 18 | 18 | 10 | 84 | 18 | 16 | 19 | 17 | 14 |
| Moncloa-Aravaca | 48.727 | 1.978 | 360 | 368 | 419 | 424 | 407 | 2.406 | 489 | 443 | 452 | 497 | 525 |
| Casa de Campo | 6.137 | 204 | 37 | 44 | 50 | 34 | 39 | 215 | 46 | 48 | 37 | 40 | 44 |
| Argüelles | 12.344 | 418 | 69 | 71 | 96 | 99 | 83 | 457 | 91 | 92 | 84 | 95 | 95 |
| Ciudad Universitaria | 7.335 | 275 | 49 | 52 | 53 | 54 | 67 | 364 | 67 | 61 | 72 | 75 | 89 |
| Valdezarza | 16.400 | 765 | 154 | 146 | 150 | 168 | 147 | 912 | 192 | 162 | 176 | 178 | 204 |
| Valdemarín | 402 | 18 | 3 | 3 | 2 | 7 | 3 | 25 | 6 | 4 | 4 | 4 | 7 |
| El Plantío | 903 | 37 | 4 | 7 | 9 | 9 | 8 | 63 | 20 | 9 | 11 | 7 | 16 |
| Aravaca | 5.206 | 261 | 44 | 45 | 59 | 53 | 60 | 370 | 67 | 67 | 68 | 98 | 70 |
| Latina | 131.437 | 5.121 | 981 | 978 | 989 | 1.027 | 1.146 | 6.350 | 1.130 | 1.205 | 1.252 | 1.317 | 1.446 |
| Los Cármenes | 6.820 | 340 | 87 | 63 | 65 | 57 | 68 | 410 | 62 | 77 | 83 | 98 | 90 |
| Puerta del Ángel | 22.496 | 912 | 197 | 168 | 174 | 191 | 182 | 1.040 | 201 | 210 | 205 | 205 | 219 |
| Lucero | 17.937 | 700 | 134 | 146 | 140 | 131 | 149 | 796 | 146 | 151 | 163 | 162 | 174 |
| Aluche | 42.206 | 1.531 | 263 | 293 | 291 | 299 | 385 | 1.983 | 346 | 365 | 391 | 406 | 475 |
| Campamento | 10.979 | 479 | 91 | 87 | 89 | 96 | 116 | 665 | 112 | 146 | 129 | 133 | 145 |
| Las Águilas-Cuatro Vientos | 30.999 | 1.159 | 209 | 221 | 230 | 253 | 246 | 1.456 | 263 | 256 | 281 | 313 | 343 |
| Carabanchel | 111.555 | 4.790 | 932 | 944 | 937 | 996 | 981 | 5.367 | 955 | 1.004 | 1.081 | 1.115 | 1.212 |
| Comillas | 12.571 | 534 | 92 | 104 | 109 | 120 | 109 | 507 | 90 | 102 | 101 | 107 | 107 |
| Opañel | 16.054 | 707 | 152 | 127 | 131 | 143 | 154 | 807 | 150 | 159 | 163 | 146 | 189 |
| San Isidro | 18.203 | 822 | 154 | 164 | 159 | 168 | 177 | 878 | 144 | 166 | 175 | 180 | 213 |
| Vista Alegre | 23.908 | 970 | 192 | 224 | 170 | 180 | 204 | 1.157 | 212 | 227 | 231 | 245 | 242 |
| Puerta Bonita | 15.383 | 626 | 123 | 116 | 135 | 128 | 124 | 667 | 133 | 112 | 149 | 133 | 140 |
| Buena Vista | 12.206 | 542 | 110 | 107 | 109 | 126 | 90 | 625 | 107 | 108 | 123 | 137 | 150 |
| Abrantes | 13.230 | 589 | 109 | 102 | 124 | 131 | 123 | 726 | 119 | 130 | 139 | 167 | 171 |

5[1004]

Población clasificada por edad, según lugar de residencia.

HOMBRES

| | Total | EDAD | | | | | | | | | | | |
|------------------------------|---------|-----------------|----------------|-------|--------|--------|--------|---------------|--------|--------|--------|--------|--------|
| | | Menos de 5 años | | | | | | De 5 a 9 años | | | | | |
| | | Total | Menos 1 año | 1 año | 2 años | 3 años | 4 años | Total | 5 años | 6 años | 7 años | 8 años | 9 años |
| Usara | 57.843 | 2.522 | 500 | 527 | 491 | 522 | 482 | 3.105 | 619 | 599 | 568 | 616 | 703 |
| Orcasitas | 10.663 | 465 | 91 | 98 | 101 | 107 | 68 | 602 | 119 | 92 | 120 | 129 | 142 |
| Orcasur | 5.321 | 336 | 59 | 79 | 67 | 71 | 60 | 413 | 90 | 86 | 71 | 76 | 90 |
| San Fermín | 6.837 | 347 | 68 | 72 | 56 | 77 | 74 | 406 | 78 | 85 | 70 | 68 | 105 |
| Almendrales | 8.365 | 319 | 68 | 64 | 55 | 70 | 62 | 342 | 71 | 78 | 60 | 63 | 70 |
| Moscardó | 12.682 | 447 | 83 | 95 | 96 | 70 | 103 | 598 | 111 | 114 | 104 | 129 | 140 |
| Zofío | 6.139 | 241 | 56 | 45 | 44 | 50 | 46 | 283 | 57 | 63 | 43 | 62 | 58 |
| Pradolongo | 7.836 | 367 | 75 | 74 | 72 | 77 | 69 | 461 | 93 | 81 | 100 | 89 | 98 |
| Puente de Vallecás | 108.466 | 5.644 | 1.092 | 1.152 | 1.145 | 1.142 | 1.113 | 6.102 | 1.147 | 1.110 | 1.285 | 1.282 | 1.278 |
| Entrevías | 20.336 | 1.070 | 213 | 199 | 223 | 224 | 211 | 1.116 | 175 | 200 | 243 | 252 | 246 |
| San Diego | 18.427 | 931 | 187 | 169 | 165 | 193 | 217 | 901 | 170 | 170 | 196 | 176 | 189 |
| Palomeras Bajas | 12.106 | 617 | 103 | 132 | 137 | 123 | 122 | 677 | 126 | 116 | 156 | 146 | 133 |
| Palomeras Sureste | 21.211 | 1.230 | 252 | 256 | 256 | 230 | 236 | 1.281 | 262 | 238 | 259 | 270 | 252 |
| Portazgo | 14.539 | 676 | 114 | 144 | 137 | 161 | 120 | 887 | 160 | 171 | 182 | 193 | 181 |
| Numancia | 21.847 | 1.120 | 223 | 252 | 227 | 211 | 207 | 1.240 | 254 | 215 | 249 | 245 | 277 |
| Mortalalaz | 50.918 | 2.084 | 405 | 402 | 398 | 438 | 441 | 2.470 | 452 | 483 | 460 | 522 | 553 |
| Pavones | 4.820 | 248 | 41 | 37 | 49 | 61 | 60 | 300 | 70 | 55 | 52 | 65 | 58 |
| Marroquina | 13.538 | 621 | 122 | 128 | 119 | 120 | 132 | 658 | 107 | 149 | 125 | 124 | 153 |
| Media Legua | 9.750 | 444 | 86 | 86 | 81 | 87 | 104 | 589 | 96 | 118 | 129 | 108 | 138 |
| Fontarrón | 11.208 | 374 | 79 | 80 | 66 | 82 | 67 | 426 | 77 | 73 | 76 | 92 | 108 |
| Vinateros | 11.602 | 397 | 77 | 71 | 83 | 88 | 78 | 497 | 102 | 88 | 78 | 133 | 96 |
| Ciudad Lineal | 106.237 | 4.665 | 968 | 942 | 886 | 928 | 941 | 5.224 | 981 | 1.002 | 1.068 | 1.050 | 1.123 |
| Ventas | 25.879 | 1.034 | 233 | 208 | 183 | 200 | 210 | 1.093 | 199 | 211 | 225 | 231 | 227 |
| Pueblo Nuevo | 29.560 | 1.302 | 238 | 265 | 273 | 265 | 261 | 1.358 | 239 | 269 | 261 | 270 | 319 |
| Quintana | 12.486 | 465 | 111 | 93 | 77 | 90 | 94 | 524 | 107 | 95 | 109 | 96 | 117 |
| Concepción | 10.455 | 427 | 98 | 76 | 86 | 79 | 88 | 499 | 104 | 83 | 96 | 111 | 105 |
| San Pascual | 9.793 | 489 | 109 | 104 | 94 | 85 | 97 | 601 | 103 | 128 | 128 | 125 | 117 |
| San Juan Bautista | 5.315 | 251 | 51 | 46 | 49 | 45 | 60 | 339 | 74 | 66 | 68 | 66 | 65 |
| Colina | 2.923 | 148 | 34 | 27 | 26 | 33 | 28 | 140 | 29 | 29 | 22 | 31 | 29 |
| Atalaya | 711 | 33 | 10 | 8 | 4 | 5 | 6 | 35 | 6 | 8 | 9 | 5 | 7 |
| Costillares | 9.115 | 516 | 84 | 115 | 94 | 126 | 97 | 635 | 120 | 113 | 150 | 115 | 137 |
| Hortaleza | 67.185 | 3.225 | 620 | 646 | 627 | 663 | 669 | 3.963 | 727 | 739 | 798 | 831 | 868 |
| Palomas | 1.413 | 72 | 10 | 12 | 13 | 15 | 22 | 117 | 23 | 19 | 26 | 29 | 20 |
| Piovera | 2.152 | 71 | 11 | 13 | 14 | 16 | 17 | 124 | 27 | 20 | 25 | 17 | 35 |
| Canillas | 22.041 | 1.171 | 206 | 247 | 211 | 266 | 241 | 1.306 | 232 | 253 | 258 | 283 | 280 |
| Pinar del Rey | 30.544 | 1.369 | 289 | 261 | 280 | 260 | 279 | 1.683 | 298 | 323 | 331 | 349 | 382 |
| Apostol Santiago | 7.213 | 298 | 64 | 63 | 61 | 56 | 54 | 374 | 77 | 61 | 81 | 75 | 80 |
| Valdefuentes | 3.822 | 244 | 40 | 50 | 48 | 50 | 56 | 359 | 70 | 63 | 77 | 78 | 71 |
| Villaverde | 61.272 | 2.894 | 571 | 601 | 536 | 578 | 608 | 3.225 | 621 | 612 | 619 | 661 | 712 |
| San Andrés | 19.811 | 1.025 | 214 | 218 | 181 | 196 | 216 | 1.111 | 215 | 215 | 221 | 229 | 231 |
| San Cristobal | 7.686 | 336 | 75 | 59 | 65 | 71 | 66 | 320 | 64 | 61 | 58 | 66 | 71 |
| Butarque | 3.254 | 195 | 36 | 51 | 34 | 39 | 35 | 256 | 41 | 51 | 55 | 53 | 56 |
| Los Rosales | 12.004 | 534 | 107 | 118 | 100 | 100 | 109 | 624 | 121 | 103 | 106 | 144 | 150 |
| Los Angeles | 18.517 | 804 | 139 | 155 | 156 | 172 | 182 | 914 | 180 | 182 | 179 | 169 | 204 |
| Villa de Vallecás | 29.360 | 2.072 | 440 | 439 | 423 | 397 | 373 | 2.195 | 446 | 421 | 430 | 447 | 451 |
| Casco Histórico de Vallecás | 15.988 | 903 | 154 | 188 | 183 | 208 | 170 | 1.088 | 201 | 205 | 230 | 230 | 222 |
| Santa Eugenia | 13.372 | 1.169 | 286 | 251 | 240 | 189 | 203 | 1.107 | 245 | 216 | 200 | 217 | 229 |
| Vicálvaro | 20.195 | 1.081 | 210 | 219 | 216 | 220 | 216 | 1.125 | 216 | 190 | 232 | 231 | 256 |
| Casco Histórico de Vicálvaro | 9.594 | 656 | 121 | 137 | 143 | 129 | 126 | 624 | 125 | 117 | 127 | 122 | 133 |
| Ambroz | 10.601 | 425 | 89 | 82 | 73 | 91 | 90 | 501 | 91 | 73 | 105 | 109 | 123 |

5[1004]

Población clasificada por edad, según lugar de residencia.

HOMBRES

| | Total | EDAD | | | | | | | | | | | |
|----------------------------|--------|-----------------|----------------|-------|--------|--------|--------|---------------|--------|--------|--------|--------|--------|
| | | Menos de 5 años | | | | | | De 5 a 9 años | | | | | |
| | | Total | Menos 1 año | 1 año | 2 años | 3 años | 4 años | Total | 5 años | 6 años | 7 años | 8 años | 9 años |
| San Blas | 62.035 | 2.819 | 556 | 556 | 562 | 573 | 572 | 3.248 | 602 | 621 | 649 | 647 | 729 |
| Simancas | 10.994 | 418 | 86 | 86 | 74 | 82 | 90 | 465 | 93 | 87 | 101 | 86 | 98 |
| Hellín | 6.057 | 251 | 37 | 52 | 56 | 57 | 49 | 217 | 37 | 54 | 42 | 44 | 40 |
| Amposta | 5.284 | 201 | 38 | 52 | 49 | 34 | 28 | 213 | 39 | 43 | 39 | 51 | 41 |
| Arcos | 12.155 | 595 | 135 | 117 | 109 | 119 | 115 | 644 | 123 | 119 | 126 | 123 | 153 |
| Rosas | 4.993 | 281 | 54 | 42 | 58 | 60 | 67 | 449 | 82 | 80 | 73 | 105 | 109 |
| Rejas | 3.119 | 118 | 23 | 25 | 22 | 23 | 25 | 127 | 31 | 27 | 20 | 24 | 25 |
| Canillejas | 16.039 | 788 | 150 | 147 | 160 | 161 | 170 | 993 | 165 | 178 | 218 | 193 | 239 |
| El Salvador | 3.394 | 167 | 33 | 35 | 34 | 37 | 28 | 140 | 32 | 33 | 30 | 21 | 24 |
| Barajas | 17.148 | 869 | 144 | 161 | 172 | 199 | 193 | 1.200 | 199 | 208 | 240 | 269 | 284 |
| Alameda de Osuna | 9.580 | 444 | 59 | 90 | 89 | 100 | 106 | 716 | 117 | 124 | 134 | 161 | 180 |
| Aeropuerto | 1.253 | 85 | 18 | 17 | 15 | 21 | 14 | 84 | 12 | 15 | 21 | 16 | 20 |
| Casco Histórico de Barajas | 3.729 | 192 | 38 | 32 | 43 | 39 | 40 | 255 | 54 | 48 | 49 | 55 | 49 |
| Timón | 1.928 | 122 | 26 | 14 | 22 | 30 | 30 | 110 | 13 | 18 | 31 | 27 | 21 |
| Corralejos | 658 | 26 | 3 | 8 | 3 | 9 | 3 | 35 | 3 | 3 | 5 | 10 | 14 |
| Majadahonda | 16.365 | 1.104 | 189 | 214 | 207 | 246 | 248 | 1.537 | 271 | 290 | 311 | 347 | 318 |
| Manzanares el Real | 1.196 | 91 | 14 | 21 | 14 | 21 | 21 | 76 | 13 | 11 | 26 | 13 | 13 |
| Meco | 1.502 | 177 | 45 | 35 | 31 | 32 | 34 | 126 | 24 | 39 | 23 | 17 | 23 |
| Mejorada del Campo | 6.910 | 613 | 124 | 111 | 121 | 123 | 134 | 810 | 127 | 156 | 155 | 194 | 178 |
| Miraflores de la Sierra | 1.294 | 75 | 13 | 12 | 20 | 15 | 15 | 71 | 13 | 10 | 14 | 13 | 21 |
| Molar (E) | 1.456 | 86 | 19 | 13 | 18 | 18 | 18 | 96 | 14 | 21 | 16 | 25 | 20 |
| Molinos (Los) | 1.156 | 89 | 18 | 17 | 15 | 17 | 22 | 66 | 11 | 13 | 12 | 12 | 18 |
| Montejo de la Sierra | 124 | 2 | - | 1 | 1 | - | - | 6 | - | - | 3 | 1 | 2 |
| Moraleja de Enmedio | 738 | 40 | 9 | 9 | 6 | 9 | 7 | 61 | 7 | 12 | 13 | 13 | 16 |
| Moralzarzal | 1.128 | 71 | 13 | 14 | 15 | 8 | 21 | 76 | 17 | 9 | 13 | 21 | 16 |
| Morata de Tajuña | 2.485 | 160 | 33 | 30 | 33 | 31 | 33 | 134 | 28 | 24 | 26 | 27 | 29 |
| Móstoles | 95.463 | 6.257 | 1.134 | 1.106 | 1.196 | 1.383 | 1.438 | 9.051 | 1.567 | 1.608 | 1.778 | 1.959 | 2.139 |
| Navacerrada | 856 | 43 | 10 | 4 | 15 | 6 | 8 | 53 | 5 | 10 | 12 | 9 | 17 |
| Navalafuente | 176 | 15 | 2 | 4 | 2 | 2 | 5 | 6 | 2 | 1 | 1 | 2 | - |
| Navalagamella | 311 | 18 | 1 | 6 | 1 | 4 | 6 | 17 | 3 | 7 | 2 | 3 | 2 |
| Navalcarnero | 5.128 | 350 | 72 | 76 | 68 | 71 | 63 | 395 | 71 | 77 | 93 | 61 | 93 |
| Navarredonda | 50 | 1 | - | - | 1 | - | - | - | - | - | - | - | - |
| Navas del Rey | 517 | 22 | 2 | 5 | 5 | 6 | 4 | 40 | 8 | 5 | 8 | 9 | 10 |
| Nuevo Baztan | 249 | 16 | 5 | 1 | 1 | 3 | 6 | 15 | 3 | 3 | - | 4 | 5 |
| Olmeda de las Fuentes | 64 | 2 | - | - | 2 | - | - | - | - | - | - | - | - |
| Orusco | 291 | 15 | 5 | 2 | 2 | - | 6 | 7 | 1 | 2 | 2 | - | 2 |
| Paracuellos del Jarama | 2.252 | 170 | 23 | 27 | 35 | 44 | 41 | 172 | 34 | 29 | 36 | 39 | 34 |
| Parla | 35.044 | 2.495 | 463 | 471 | 475 | 571 | 515 | 3.496 | 613 | 649 | 661 | 766 | 807 |
| Patones | 172 | 13 | 3 | 2 | 1 | 2 | 5 | 13 | 2 | 4 | 2 | 2 | 3 |
| Pedrezuela | 416 | 17 | 3 | 4 | 1 | 2 | 7 | 19 | 4 | 3 | 3 | 3 | 6 |
| Pelayos de la Presa | 465 | 34 | 7 | 11 | 3 | 4 | 9 | 30 | 6 | 9 | 2 | 6 | 7 |
| Perales de Tajuña | 948 | 44 | 11 | 11 | 7 | 11 | 4 | 54 | 15 | 8 | 6 | 11 | 14 |
| Pezuela de las Torres | 244 | 12 | 1 | 3 | 3 | 1 | 4 | 13 | 3 | 2 | - | 5 | 3 |
| Pinilla del Valle | 83 | 4 | - | - | 1 | 1 | 2 | 1 | - | 1 | - | - | - |
| Pinto | 11.087 | 690 | 136 | 137 | 141 | 135 | 141 | 922 | 171 | 155 | 215 | 183 | 198 |
| Piñuecar | 73 | 4 | 1 | - | 1 | 1 | 1 | 2 | - | - | 1 | - | 1 |
| Pozuelo de Alarcón | 23.787 | 1.314 | 241 | 262 | 275 | 262 | 274 | 1.702 | 294 | 314 | 344 | 347 | 403 |
| Pozuelo del Rey | 106 | 3 | 2 | - | - | - | 1 | 9 | 1 | 1 | 4 | 2 | 1 |
| Prádena del Rincón | 55 | 5 | - | 1 | 1 | 2 | 1 | 2 | 1 | 1 | - | - | - |
| Puebla de la Sierra | 25 | - | - | - | - | - | - | - | - | - | - | - | - |
| Puentes Viejas | 200 | 7 | 1 | 2 | 1 | 1 | 2 | 1 | - | 1 | - | - | - |
| Quijorna | 326 | 12 | 1 | 3 | 4 | 3 | 1 | 23 | 8 | 3 | 4 | 4 | 4 |
| Rascafría | 674 | 42 | 10 | 8 | 10 | 6 | 8 | 40 | 13 | 8 | 6 | 4 | 9 |
| Redueña | 71 | 5 | 2 | - | 1 | - | 2 | 2 | 1 | - | 1 | - | - |
| Ribatejada | 140 | 8 | 1 | 1 | 3 | 2 | 1 | 5 | 2 | - | - | 1 | 2 |

5[1004]

Población clasificada por edad, según lugar de residencia.

HOMBRES

| | Total | EDAD | | | | | | | | | | | |
|-----------------------------|--------|-----------------|----------------|-------|--------|--------|--------|---------------|--------|--------|--------|--------|--------|
| | | Menos de 5 años | | | | | | De 5 a 9 años | | | | | |
| | | Total | Menos 1 año | 1 año | 2 años | 3 años | 4 años | Total | 5 años | 6 años | 7 años | 8 años | 9 años |
| Rivas-Vaciamadrid | 7.466 | 800 | 160 | 164 | 155 | 151 | 170 | 864 | 195 | 159 | 157 | 186 | 167 |
| Robledo de la Jara | 30 | - | - | - | - | - | - | - | - | - | - | - | - |
| Robledo de Chavela | 889 | 44 | 11 | 11 | 6 | 9 | 7 | 53 | 11 | 7 | 11 | 11 | 13 |
| Robregordo | 44 | - | - | - | - | - | - | 3 | 1 | - | 1 | 1 | - |
| Rozas de Madrid (Las) | 17.278 | 1.388 | 243 | 289 | 278 | 281 | 297 | 1.555 | 287 | 323 | 288 | 329 | 328 |
| Rozas de Puerto Real | 168 | 5 | - | - | 1 | 2 | 2 | 6 | 2 | 1 | 2 | - | 1 |
| San Agustín del Guadalix | 1.629 | 139 | 29 | 25 | 27 | 27 | 31 | 140 | 23 | 28 | 27 | 28 | 34 |
| San Fernando de Henares | 12.689 | 1.087 | 211 | 219 | 199 | 224 | 234 | 1.370 | 255 | 244 | 280 | 313 | 278 |
| San Lorenzo del Escorial | 4.172 | 243 | 52 | 50 | 49 | 46 | 46 | 279 | 47 | 42 | 59 | 63 | 68 |
| San Martín de la Vega | 3.243 | 237 | 59 | 50 | 46 | 43 | 39 | 278 | 66 | 48 | 57 | 58 | 49 |
| San Martín de Valdeiglesias | 2.724 | 185 | 29 | 36 | 41 | 31 | 48 | 185 | 39 | 36 | 41 | 36 | 33 |
| San Sebastián de los Reyes | 26.948 | 1.857 | 337 | 374 | 366 | 415 | 365 | 2.250 | 411 | 436 | 424 | 481 | 498 |
| Santa María de la Alameda | 384 | 15 | 5 | - | 3 | 4 | 3 | 29 | 3 | 9 | 6 | 6 | 5 |
| Santorcaz | 279 | 10 | 3 | 1 | 4 | 1 | 1 | 16 | 2 | 5 | 3 | 5 | 1 |
| Santos de la Humosa (Los) | 484 | 27 | 3 | 6 | 4 | 8 | 6 | 27 | 6 | 3 | 4 | 7 | 7 |
| Serna del Monte (La) | 47 | 1 | - | 1 | - | - | - | 6 | 1 | 2 | 1 | 2 | - |
| Serranillos del Valle | 246 | 9 | 1 | 3 | - | 3 | 2 | 15 | 1 | 5 | 2 | 5 | 2 |
| Sevilla la Nueva | 671 | 53 | 7 | 7 | 14 | 12 | 13 | 47 | 10 | 11 | 10 | 4 | 12 |
| Somosierra | 69 | 3 | - | 1 | 1 | - | 1 | 1 | - | - | - | - | 1 |
| Soto del Real | 1.356 | 82 | 18 | 17 | 18 | 21 | 8 | 78 | 13 | 10 | 15 | 21 | 19 |
| Talamanca de Jarama | 557 | 25 | 5 | 6 | 5 | 3 | 6 | 40 | 8 | 3 | 9 | 9 | 11 |
| Tielmes | 992 | 74 | 15 | 8 | 16 | 17 | 18 | 74 | 16 | 17 | 12 | 12 | 17 |
| Titulcia | 432 | 25 | 3 | 5 | 5 | 3 | 9 | 28 | 8 | 3 | 8 | 6 | 3 |
| Torrejón de Ardoz | 41.271 | 2.646 | 496 | 496 | 549 | 531 | 574 | 3.701 | 637 | 667 | 705 | 839 | 853 |
| Torrejón de la Calzada | 777 | 57 | 11 | 17 | 18 | 5 | 6 | 64 | 14 | 7 | 15 | 9 | 19 |
| Torrejón de Velasco | 771 | 46 | 10 | 10 | 6 | 12 | 8 | 44 | 5 | 10 | 12 | 9 | 8 |
| Torrelaguna | 1.231 | 67 | 13 | 15 | 11 | 12 | 16 | 76 | 19 | 12 | 16 | 13 | 16 |
| Torrelodones | 3.573 | 275 | 60 | 52 | 62 | 57 | 44 | 275 | 52 | 58 | 59 | 53 | 53 |
| Torremocha de Jarama | 120 | 3 | - | - | 1 | - | 2 | 5 | 2 | - | - | 2 | 1 |
| Torres de la Alameda | 1.481 | 85 | 19 | 19 | 18 | 14 | 15 | 105 | 17 | 28 | 19 | 22 | 19 |
| Tres Cantos | 7.641 | 712 | 120 | 137 | 147 | 155 | 153 | 835 | 178 | 168 | 160 | 164 | 165 |
| Valdaracete | 330 | 18 | 6 | 3 | 3 | 3 | 3 | 12 | 3 | 1 | 3 | 3 | 2 |
| Valdeavero | 262 | 14 | - | 2 | 3 | 2 | 7 | 14 | 3 | 3 | - | 6 | 2 |
| Valdeaguna | 285 | 12 | 2 | 6 | 3 | 1 | - | 10 | 2 | 1 | - | 6 | 1 |
| Valdemanco | 257 | 8 | 2 | 2 | 1 | 3 | - | 8 | 1 | 1 | - | 2 | 4 |
| Valdemaqueda | 229 | 10 | 2 | 1 | 1 | 4 | 2 | 15 | 4 | 4 | 2 | 3 | 2 |
| Valdemorillo | 1.414 | 94 | 13 | 22 | 21 | 22 | 16 | 80 | 22 | 15 | 14 | 14 | 15 |
| Valdemoro | 8.890 | 662 | 98 | 123 | 130 | 150 | 161 | 858 | 158 | 153 | 179 | 177 | 191 |
| Valdeolmos | 570 | 26 | 4 | 8 | 7 | 4 | 3 | 46 | 8 | 6 | 11 | 8 | 13 |
| Valdepiélagos | 163 | 13 | - | 3 | 3 | 2 | 5 | 11 | 1 | 3 | 1 | 6 | - |
| Valdetorres de Jarama | 645 | 43 | 7 | 8 | 13 | 4 | 11 | 42 | 7 | 9 | 9 | 9 | 8 |
| Valdilecha | 806 | 71 | 17 | 9 | 17 | 11 | 17 | 54 | 5 | 13 | 14 | 17 | 5 |
| Valverde de Alcalá | 122 | 4 | - | - | - | 1 | 3 | 4 | 1 | 2 | - | 1 | - |
| Velilla de San Antonio | 1.189 | 106 | 16 | 20 | 17 | 28 | 25 | 107 | 23 | 19 | 16 | 23 | 26 |
| Vellón (El) | 458 | 6 | - | 3 | 2 | - | 1 | 19 | 5 | 4 | 4 | 1 | 5 |
| Venturada | 171 | 4 | - | 1 | - | 1 | 2 | 3 | - | 1 | - | 1 | 1 |
| Villa del Prado | 1.648 | 81 | 17 | 16 | 11 | 18 | 19 | 125 | 19 | 23 | 20 | 33 | 30 |
| Villacanejos | 1.499 | 100 | 15 | 27 | 20 | 22 | 16 | 99 | 16 | 17 | 25 | 18 | 23 |
| Villalbilla | 959 | 51 | 8 | 9 | 9 | 13 | 12 | 70 | 13 | 14 | 13 | 20 | 10 |
| Villamanrique de Tajo | 273 | 13 | 1 | 4 | 1 | 3 | 4 | 10 | 1 | 3 | 1 | 2 | 3 |
| Villamanta | 606 | 35 | 6 | 9 | 7 | 5 | 8 | 35 | 6 | 3 | 9 | 8 | 9 |
| Villamantilla | 150 | 2 | - | - | 1 | 1 | - | 5 | - | - | 2 | 1 | 2 |
| Villanueva de la Cañada | 2.179 | 158 | 32 | 34 | 30 | 30 | 32 | 186 | 37 | 30 | 31 | 43 | 45 |
| Villanueva del Pardillo | 1.058 | 110 | 20 | 22 | 19 | 27 | 22 | 88 | 20 | 15 | 19 | 15 | 19 |
| Villanueva de Perales | 191 | 4 | 2 | - | - | 2 | - | 12 | 1 | 4 | 3 | 3 | 1 |

5[1004]

Población clasificada por edad, según lugar de residencia.

HOMBRES

| | Total | EDAD | | | | | | | | | | | |
|-----------------------|-------|-----------------|----------------|-------|--------|--------|--------|---------------|--------|--------|--------|--------|--------|
| | | Menos de 5 años | | | | | | De 5 a 9 años | | | | | |
| | | Total | Menos 1 año | 1 año | 2 años | 3 años | 4 años | Total | 5 años | 6 años | 7 años | 8 años | 9 años |
| Villar del Olmo | 253 | 10 | 1 | 1 | 3 | 2 | 3 | 12 | 3 | 2 | 1 | 2 | 4 |
| Villarejo de Salvanés | 2.471 | 174 | 31 | 37 | 30 | 35 | 41 | 179 | 44 | 43 | 25 | 35 | 32 |
| Villaviciosa de Odón | 6.329 | 331 | 66 | 59 | 64 | 70 | 72 | 507 | 89 | 87 | 83 | 116 | 132 |
| Villavieja del Lozoya | 77 | 2 | 1 | - | - | - | 1 | - | - | - | - | - | - |
| Zarzalejo | 443 | 20 | 3 | 5 | - | 7 | 5 | 26 | 2 | 4 | 9 | 6 | 5 |

ESTRATOS DE POBLACION

| | | | | | | | | | | | | | |
|-------------------------|-----------|--------|--------|--------|--------|--------|--------|--------|--------|--------|--------|--------|--------|
| Menos de 101 hab. | 430 | 6 | 2 | 1 | 2 | 1 | - | 14 | 4 | 4 | 3 | 3 | - |
| De 101 a 500 hab. | 6.602 | 279 | 51 | 48 | 54 | 49 | 77 | 309 | 60 | 60 | 53 | 67 | 69 |
| De 501 a 1000 hab. | 7.246 | 356 | 61 | 81 | 58 | 71 | 85 | 408 | 76 | 81 | 80 | 94 | 77 |
| De 1001 a 2000 hab. | 23.620 | 1.450 | 295 | 292 | 299 | 295 | 269 | 1.595 | 298 | 280 | 333 | 319 | 365 |
| De 2001 a 5000 hab. | 45.511 | 3.149 | 610 | 641 | 607 | 638 | 653 | 3.272 | 623 | 618 | 640 | 680 | 711 |
| De 5000 a 10000 hab. | 34.089 | 2.512 | 499 | 482 | 522 | 519 | 490 | 2.698 | 546 | 505 | 538 | 565 | 544 |
| De 10001 a 20000 hab. | 60.940 | 4.780 | 866 | 953 | 943 | 985 | 1.033 | 5.777 | 1.096 | 1.104 | 1.130 | 1.203 | 1.244 |
| De 20001 a 50000 hab. | 136.906 | 9.320 | 1.723 | 1.845 | 1.851 | 1.929 | 1.972 | 11.520 | 2.088 | 2.164 | 2.305 | 2.443 | 2.520 |
| De 50001 a 100000 hab. | 179.245 | 12.062 | 2.244 | 2.321 | 2.363 | 2.527 | 2.607 | 15.913 | 2.838 | 3.026 | 3.039 | 3.428 | 3.582 |
| De 100001 a 200000 hab. | 473.160 | 28.763 | 5.314 | 5.352 | 5.581 | 6.102 | 6.414 | 39.864 | 6.961 | 7.422 | 7.808 | 8.381 | 9.292 |
| Más de 200000 hab. | 1.415.951 | 63.040 | 12.355 | 12.510 | 12.539 | 12.736 | 12.900 | 72.628 | 13.554 | 13.779 | 14.374 | 15.043 | 15.878 |

| | | | | | | | | | | | | | |
|---------------------------|-----------|---------|--------|--------|--------|--------|--------|---------|--------|--------|--------|--------|--------|
| AREA METROPOLITANA | 2.205.811 | 113.877 | 21.762 | 22.161 | 22.460 | 23.432 | 24.062 | 140.657 | 25.622 | 26.531 | 27.671 | 29.460 | 31.373 |
| Municipio de Madrid | 1.415.951 | 63.040 | 12.355 | 12.510 | 12.539 | 12.736 | 12.900 | 72.628 | 13.554 | 13.779 | 14.374 | 15.043 | 15.878 |
| Almendra Central | 444.140 | 18.192 | 3.644 | 3.597 | 3.670 | 3.605 | 3.676 | 20.436 | 3.850 | 3.925 | 4.043 | 4.221 | 4.397 |
| Periferia Noroeste | 338.730 | 15.821 | 3.024 | 3.095 | 3.172 | 3.238 | 3.292 | 19.005 | 3.516 | 3.609 | 3.755 | 3.984 | 4.141 |
| Periferia Este | 162.508 | 8.056 | 1.611 | 1.616 | 1.599 | 1.628 | 1.602 | 9.038 | 1.716 | 1.715 | 1.771 | 1.847 | 1.989 |
| Periferia Sur | 470.573 | 20.971 | 4.076 | 4.202 | 4.098 | 4.265 | 4.330 | 24.149 | 4.472 | 4.530 | 4.805 | 4.991 | 5.351 |
| Corona Metropolitana | 789.860 | 50.837 | 9.407 | 9.651 | 9.921 | 10.696 | 11.162 | 68.029 | 12.068 | 12.752 | 13.297 | 14.417 | 15.495 |
| Area Metropolitana Norte | 85.625 | 5.678 | 1.069 | 1.114 | 1.108 | 1.190 | 1.197 | 6.905 | 1.295 | 1.371 | 1.327 | 1.411 | 1.501 |
| Area Metropolitana Este | 188.357 | 13.200 | 2.497 | 2.539 | 2.573 | 2.683 | 2.908 | 17.149 | 3.071 | 3.208 | 3.340 | 3.681 | 3.849 |
| Area Metropolitana Sur | 439.658 | 26.998 | 4.966 | 4.998 | 5.250 | 5.801 | 5.983 | 37.716 | 6.589 | 6.977 | 7.404 | 7.993 | 8.753 |
| Area Metropolitana Oeste | 76.220 | 4.961 | 875 | 1.000 | 990 | 1.022 | 1.074 | 6.259 | 1.113 | 1.196 | 1.226 | 1.332 | 1.392 |
| MUNICIPIOS NO METROPOLIT. | 177.889 | 11.840 | 2.258 | 2.365 | 2.359 | 2.420 | 2.438 | 13.341 | 2.522 | 2.512 | 2.632 | 2.766 | 2.909 |

| | | | | | | | | | | | | | |
|------------------------|--------|-------|-----|-----|-----|-----|-----|-------|-----|-----|-----|-----|-----|
| TOTAL MUNICIPIOS PAMAN | 33.195 | 1.904 | 371 | 376 | 389 | 391 | 377 | 2.029 | 381 | 366 | 422 | 412 | 448 |
| Sierra Norte | 7.841 | 367 | 66 | 73 | 83 | 65 | 80 | 372 | 80 | 72 | 77 | 63 | 80 |
| Alto Manzanares | 7.380 | 457 | 92 | 87 | 95 | 109 | 74 | 451 | 83 | 68 | 100 | 92 | 108 |
| Alto Guadarrama | 12.615 | 763 | 161 | 149 | 145 | 157 | 151 | 866 | 157 | 159 | 169 | 188 | 193 |
| Sudoccidental | 5.359 | 317 | 52 | 67 | 66 | 60 | 72 | 340 | 61 | 67 | 76 | 69 | 67 |

CORREDORES DE TRANSPORTE

| | | | | | | | | | | | | | |
|----------------------|-----------|--------|--------|--------|--------|--------|--------|--------|--------|--------|--------|--------|--------|
| Madrid Municipio | 1.415.951 | 63.040 | 12.355 | 12.510 | 12.539 | 12.736 | 12.900 | 72.628 | 13.554 | 13.779 | 14.374 | 15.043 | 15.878 |
| Corredor Norte | 110.715 | 7.371 | 1.396 | 1.447 | 1.460 | 1.524 | 1.544 | 8.686 | 1.619 | 1.705 | 1.700 | 1.766 | 1.896 |
| Corredor Hénares | 189.124 | 12.932 | 2.456 | 2.480 | 2.521 | 2.628 | 2.847 | 16.840 | 2.971 | 3.183 | 3.283 | 3.609 | 3.794 |
| Corredor N-III | 39.465 | 2.855 | 553 | 574 | 568 | 549 | 611 | 3.193 | 664 | 605 | 588 | 674 | 662 |
| Corredor N-IV | 154.228 | 8.828 | 1.629 | 1.679 | 1.753 | 1.891 | 1.876 | 11.799 | 2.151 | 2.140 | 2.293 | 2.506 | 2.709 |
| Corredor Fuenlabrada | 166.047 | 11.922 | 2.170 | 2.249 | 2.290 | 2.505 | 2.708 | 16.010 | 2.852 | 3.079 | 3.179 | 3.305 | 3.595 |
| Corredor N-V | 190.278 | 10.789 | 1.965 | 1.986 | 2.095 | 2.369 | 2.374 | 15.497 | 2.620 | 2.770 | 3.070 | 3.335 | 3.702 |
| Corredor N-VI | 117.892 | 7.980 | 1.496 | 1.601 | 1.593 | 1.650 | 1.640 | 9.345 | 1.713 | 1.782 | 1.816 | 1.988 | 2.046 |

5[1004]

Población clasificada por edad, según lugar de residencia.

HOMBRES

| | EDAD | | | | | | | | | | | |
|-------------------------|-----------------|---------------|---------------|---------------|---------------|---------------|-----------------|---------------|---------------|---------------|---------------|---------------|
| | De 10 a 14 años | | | | | | De 15 a 19 años | | | | | |
| | Total | 10 años | 11 años | 12 años | 13 años | 14 años | Total | 15 años | 16 años | 17 años | 18 años | 19 años |
| TOTAL COMUNIDAD | 202.959 | 35.867 | 38.074 | 40.946 | 43.064 | 45.008 | 227.964 | 46.062 | 46.086 | 45.387 | 45.673 | 44.756 |
| Acebeda (La) | - | - | - | - | - | - | - | - | - | - | - | - |
| Ajalvir | 34 | 3 | 7 | 10 | 9 | 5 | 67 | 13 | 12 | 17 | 15 | 10 |
| Alameda del Valle | 2 | - | - | 1 | 1 | - | 4 | 1 | 2 | - | - | 1 |
| Alamo (El) | 101 | 25 | 17 | 22 | 19 | 18 | 119 | 23 | 20 | 22 | 25 | 29 |
| Alcalá de Henares | 8.608 | 1.589 | 1.611 | 1.797 | 1.804 | 1.807 | 8.620 | 1.869 | 1.801 | 1.717 | 1.649 | 1.584 |
| Alcobendas | 4.271 | 706 | 759 | 847 | 945 | 1.014 | 4.814 | 1.002 | 1.060 | 931 | 962 | 859 |
| Alcorcón | 7.600 | 1.194 | 1.362 | 1.579 | 1.677 | 1.788 | 9.080 | 1.859 | 1.877 | 1.842 | 1.873 | 1.629 |
| Aldea del Fresno | 40 | 5 | 5 | 8 | 13 | 9 | 39 | 7 | 10 | 11 | 6 | 5 |
| Algete | 475 | 106 | 102 | 85 | 100 | 82 | 424 | 90 | 91 | 80 | 97 | 66 |
| Alpedrete | 162 | 34 | 25 | 31 | 35 | 37 | 164 | 42 | 29 | 31 | 34 | 28 |
| Ambite | 3 | - | 1 | - | 1 | 1 | 9 | 3 | 1 | - | 2 | 3 |
| Anchuelo | 14 | 2 | 2 | 4 | 3 | 3 | 27 | 7 | 3 | 6 | 4 | 7 |
| Aranjuez | 1.646 | 278 | 303 | 371 | 328 | 366 | 1.665 | 361 | 352 | 317 | 310 | 325 |
| Arganda del Rey | 1.383 | 269 | 290 | 258 | 291 | 275 | 1.257 | 279 | 271 | 241 | 258 | 208 |
| Arroyomolinos | 65 | 10 | 9 | 21 | 8 | 17 | 57 | 10 | 17 | 11 | 12 | 7 |
| Atazar (El) | - | - | - | - | - | - | 3 | - | - | 1 | 2 | - |
| Batres | 13 | 1 | 3 | 6 | 2 | 1 | 17 | 3 | 4 | 2 | 2 | 6 |
| Becerril de la Sierra | 90 | 19 | 21 | 16 | 20 | 14 | 80 | 13 | 18 | 20 | 13 | 16 |
| Belmonte de Tajo | 34 | 11 | 5 | 5 | 4 | 9 | 47 | 8 | 11 | 15 | 7 | 6 |
| Berruoco (El) | 7 | 1 | 2 | 2 | 1 | 1 | 7 | 4 | - | - | 1 | 2 |
| Berzosa del Lozoya | 1 | 1 | - | - | - | - | 3 | - | 2 | - | 1 | - |
| Boadilla del Monte | 844 | 155 | 167 | 173 | 165 | 184 | 981 | 209 | 212 | 182 | 194 | 184 |
| Boalo (El) | 76 | 16 | 10 | 12 | 18 | 20 | 66 | 11 | 9 | 14 | 19 | 13 |
| Braojos | 8 | 2 | 1 | 1 | 1 | 3 | 3 | 1 | - | 1 | - | 1 |
| Brea de Tajo | 13 | 3 | 2 | 3 | 2 | 3 | 14 | 1 | 1 | 3 | 4 | 5 |
| Brunete | 130 | 27 | 19 | 25 | 19 | 40 | 129 | 30 | 27 | 27 | 24 | 21 |
| Buitrago del Lozoya | 46 | 10 | 14 | 9 | 7 | 6 | 54 | 15 | 11 | 15 | 7 | 6 |
| Bustarviejo | 31 | 7 | 5 | 7 | 5 | 7 | 48 | 8 | 14 | 10 | 8 | 8 |
| Cabanillas de la Sierra | 10 | 2 | 2 | - | 5 | 1 | 12 | 4 | 1 | 4 | 2 | 1 |
| Cabrera (La) | 41 | 8 | 15 | 4 | 3 | 11 | 57 | 11 | 15 | 12 | 11 | 8 |
| Cadalso de los Vidrios | 90 | 18 | 21 | 17 | 17 | 17 | 61 | 9 | 17 | 15 | 10 | 10 |
| Camarma de Esteruelas | 62 | 13 | 13 | 9 | 12 | 15 | 58 | 14 | 10 | 14 | 10 | 10 |
| Campo Real | 78 | 14 | 17 | 17 | 13 | 17 | 73 | 16 | 14 | 15 | 14 | 14 |
| Canencia | 12 | 3 | 1 | 4 | 1 | 3 | 3 | 1 | - | 1 | - | 1 |
| Carabaña | 23 | 6 | 8 | 3 | 4 | 2 | 24 | 5 | 7 | 4 | 6 | 2 |
| Casarrubuelos | 17 | 3 | - | 6 | 1 | 7 | 27 | 4 | 6 | 5 | 11 | 1 |
| Cenicientos | 53 | 9 | 16 | 11 | 11 | 6 | 53 | 11 | 10 | 14 | 9 | 9 |
| Cercedilla | 153 | 29 | 24 | 30 | 32 | 38 | 125 | 24 | 25 | 28 | 21 | 27 |
| Cervera de Buitrago | - | - | - | - | - | - | 3 | - | - | 2 | - | 1 |
| Ciempozuelos | 404 | 68 | 93 | 74 | 71 | 98 | 429 | 85 | 79 | 90 | 90 | 85 |
| Cobeña | 54 | 11 | 9 | 15 | 8 | 11 | 33 | 7 | 6 | 8 | 7 | 5 |
| Colmenar de Oreja | 211 | 46 | 43 | 37 | 39 | 46 | 206 | 38 | 40 | 38 | 43 | 47 |
| Colmenar del Arroyo | 13 | 2 | 3 | 2 | 3 | 3 | 14 | 2 | 4 | 3 | 4 | 1 |
| Colmenar Viejo | 1.070 | 207 | 212 | 209 | 219 | 223 | 1.083 | 229 | 233 | 208 | 208 | 205 |
| Colmenarejo | 117 | 21 | 17 | 21 | 28 | 30 | 117 | 21 | 23 | 22 | 26 | 25 |
| Collado Mediano | 119 | 20 | 21 | 29 | 26 | 23 | 122 | 25 | 33 | 28 | 22 | 14 |
| Collado Villalba | 1.244 | 222 | 245 | 246 | 269 | 262 | 1.099 | 258 | 218 | 187 | 241 | 195 |
| Corpa | 15 | 2 | 2 | 4 | 3 | 4 | 8 | - | 3 | 1 | 1 | 3 |
| Costada | 4.295 | 801 | 836 | 875 | 870 | 913 | 3.721 | 867 | 804 | 756 | 672 | 622 |
| Cubas | 41 | 7 | 7 | 8 | 10 | 9 | 36 | 9 | 4 | 10 | 11 | 2 |
| Chapinería | 20 | 5 | 4 | 1 | 6 | 4 | 29 | 5 | 7 | 5 | 7 | 5 |
| Chinchón | 159 | 33 | 31 | 31 | 40 | 24 | 162 | 38 | 29 | 27 | 32 | 36 |
| Daganzo de Arriba | 76 | 20 | 17 | 14 | 12 | 13 | 63 | 10 | 15 | 15 | 13 | 10 |
| Escorial (El) | 320 | 64 | 63 | 64 | 73 | 56 | 292 | 63 | 63 | 52 | 57 | 57 |
| Estremera | 41 | 6 | 4 | 14 | 9 | 8 | 44 | 9 | 11 | 12 | 6 | 6 |

5[1004]

Población clasificada por edad, según lugar de residencia.

HOMBRES

| | EDAD | | | | | | | | | | | |
|-------------------------------|-----------------|---------|---------|---------|---------|-----------------|---------|---------|---------|---------|---------|---------|
| | De 10 a 14 años | | | | | De 15 a 19 años | | | | | | |
| | Total | 10 años | 11 años | 12 años | 13 años | 14 años | Total | 15 años | 16 años | 17 años | 18 años | 19 años |
| Fresnedillas | 19 | 2 | 4 | 1 | 5 | 7 | 14 | 4 | 2 | 2 | 3 | 3 |
| Fresno de Torote | 7 | 1 | 1 | 1 | 3 | 1 | 7 | 2 | 2 | - | 2 | 1 |
| Fuenlabrada | 9.017 | 1.987 | 2.027 | 1.844 | 1.684 | 1.475 | 5.219 | 1.280 | 1.129 | 999 | 921 | 890 |
| Fuente el Saz de Jarama | 111 | 19 | 20 | 28 | 24 | 20 | 122 | 22 | 31 | 23 | 22 | 24 |
| Fuentidueña de Tajo | 52 | 13 | 12 | 6 | 12 | 9 | 51 | 7 | 14 | 13 | 6 | 11 |
| Galapagar | 473 | 92 | 82 | 91 | 107 | 101 | 448 | 114 | 100 | 78 | 80 | 76 |
| Garganta de los Montes | 4 | 2 | 1 | - | - | 1 | 9 | 2 | - | 4 | 2 | 1 |
| Gargantilla del Lozoya | 2 | 1 | - | - | - | 1 | 5 | - | 1 | 1 | 2 | 1 |
| Gascones | 3 | 1 | 1 | - | - | 1 | 4 | 2 | 1 | 1 | - | - |
| Getafe | 7.138 | 1.104 | 1.274 | 1.425 | 1.585 | 1.750 | 9.152 | 1.862 | 1.913 | 1.808 | 1.826 | 1.743 |
| Grifón | 135 | 22 | 23 | 27 | 29 | 34 | 101 | 25 | 24 | 25 | 16 | 11 |
| Guadalix de la Sierra | 77 | 15 | 9 | 14 | 19 | 20 | 70 | 19 | 10 | 12 | 11 | 18 |
| Guadarrama | 303 | 52 | 55 | 65 | 65 | 66 | 298 | 52 | 59 | 65 | 70 | 52 |
| Hiruela (La) | - | - | - | - | - | - | - | - | - | - | - | - |
| Horcajo de la Sierra | 1 | - | - | - | - | 1 | 4 | - | 1 | 2 | - | 1 |
| Horcajuelo de la Sierra | - | - | - | - | - | - | 1 | - | 1 | - | - | - |
| Hoyo de Manzanares | 137 | 24 | 27 | 23 | 32 | 31 | 146 | 25 | 29 | 34 | 35 | 23 |
| Humanes de Madrid | 421 | 84 | 88 | 90 | 75 | 84 | 337 | 78 | 54 | 73 | 75 | 57 |
| Leganés | 9.741 | 1.499 | 1.682 | 1.949 | 2.277 | 2.334 | 10.863 | 2.485 | 2.342 | 2.097 | 1.957 | 1.982 |
| Loeches | 76 | 11 | 10 | 24 | 8 | 23 | 99 | 23 | 18 | 19 | 19 | 20 |
| Lozoya | 12 | 1 | 2 | 2 | 2 | 5 | 11 | 4 | 3 | 2 | 1 | 1 |
| Lozoyuela-Navas-Sieteiglesias | 14 | 1 | 3 | 6 | - | 4 | 18 | 4 | 3 | 3 | 2 | 6 |
| Madarcos | 1 | 1 | - | - | - | - | - | - | - | - | - | - |
| Madrid | 97.453 | 16.809 | 17.927 | 19.527 | 20.864 | 22.326 | 126.411 | 23.689 | 24.601 | 25.267 | 26.271 | 26.583 |
| Centro | 2.750 | 481 | 482 | 569 | 600 | 618 | 3.661 | 666 | 705 | 689 | 791 | 810 |
| Palacio | 513 | 85 | 94 | 108 | 108 | 118 | 628 | 105 | 118 | 129 | 143 | 133 |
| Embajadores | 1.015 | 197 | 169 | 209 | 227 | 213 | 1.247 | 233 | 267 | 239 | 255 | 253 |
| Cortes | 221 | 39 | 28 | 58 | 49 | 47 | 309 | 55 | 57 | 60 | 67 | 70 |
| Justicia | 286 | 45 | 52 | 58 | 60 | 71 | 448 | 76 | 83 | 82 | 103 | 104 |
| Universidad | 582 | 99 | 113 | 111 | 125 | 134 | 844 | 168 | 147 | 143 | 184 | 202 |
| Sol | 133 | 16 | 26 | 25 | 31 | 35 | 185 | 29 | 33 | 36 | 39 | 48 |
| Arganzuela | 3.481 | 646 | 671 | 715 | 706 | 743 | 3.806 | 741 | 760 | 768 | 765 | 772 |
| Imperial | 574 | 90 | 119 | 120 | 113 | 132 | 702 | 119 | 160 | 149 | 133 | 141 |
| Acacias (Las) | 1.040 | 227 | 214 | 211 | 189 | 199 | 929 | 191 | 181 | 206 | 183 | 168 |
| Chopera (La) | 636 | 104 | 126 | 130 | 129 | 147 | 720 | 140 | 143 | 143 | 133 | 161 |
| Legazpi | 122 | 34 | 24 | 21 | 26 | 17 | 101 | 25 | 14 | 18 | 26 | 18 |
| Delicias (Las) | 552 | 98 | 108 | 115 | 115 | 116 | 675 | 136 | 136 | 123 | 146 | 134 |
| Palos de Moguer | 548 | 92 | 80 | 115 | 134 | 127 | 666 | 128 | 125 | 127 | 141 | 145 |
| Atocha | 9 | 1 | - | 3 | - | 5 | 13 | 2 | 1 | 2 | 3 | 5 |
| Retiro | 4.276 | 746 | 793 | 843 | 887 | 1.007 | 5.430 | 1.011 | 1.056 | 1.095 | 1.179 | 1.089 |
| Pacífico | 1.036 | 167 | 191 | 225 | 229 | 224 | 1.218 | 248 | 242 | 216 | 256 | 256 |
| Adelfas | 467 | 71 | 91 | 90 | 99 | 116 | 555 | 99 | 121 | 126 | 114 | 95 |
| Estrella | 1.261 | 221 | 213 | 249 | 257 | 321 | 1.602 | 315 | 318 | 333 | 348 | 288 |
| Ibiza | 649 | 126 | 131 | 124 | 127 | 141 | 832 | 144 | 158 | 163 | 192 | 175 |
| Jerónimos | 222 | 41 | 42 | 39 | 48 | 52 | 401 | 66 | 62 | 85 | 90 | 98 |
| Niño Jesús | 641 | 120 | 125 | 116 | 127 | 153 | 822 | 139 | 155 | 172 | 179 | 177 |
| Salamanca | 3.739 | 649 | 693 | 702 | 835 | 860 | 5.042 | 907 | 935 | 993 | 1.085 | 1.122 |
| Recoletos | 357 | 53 | 67 | 69 | 68 | 100 | 476 | 98 | 86 | 91 | 101 | 100 |
| Goya | 727 | 132 | 129 | 135 | 174 | 157 | 1.014 | 167 | 206 | 193 | 213 | 235 |
| Fuente del Berro | 616 | 117 | 112 | 111 | 130 | 146 | 834 | 155 | 163 | 158 | 180 | 178 |
| Guindalera | 1.108 | 188 | 201 | 207 | 265 | 247 | 1.480 | 264 | 263 | 297 | 330 | 326 |
| Lista | 551 | 87 | 111 | 111 | 116 | 126 | 714 | 142 | 128 | 145 | 153 | 146 |
| Castellana | 380 | 72 | 73 | 69 | 82 | 84 | 524 | 81 | 89 | 109 | 108 | 137 |

5[1004]

Población clasificada por edad, según lugar de residencia.

HOMBRES

| | EDAD | | | | | | | | | | | |
|----------------------------|-----------------|---------|---------|---------|---------|---------|-----------------|---------|---------|---------|---------|---------|
| | De 10 a 14 años | | | | | | De 15 a 19 años | | | | | |
| | Total | 10 años | 11 años | 12 años | 13 años | 14 años | Total | 15 años | 16 años | 17 años | 18 años | 19 años |
| Chamartín | 4.098 | 714 | 773 | 790 | 883 | 938 | 5.719 | 1.051 | 1.062 | 1.091 | 1.226 | 1.289 |
| El Viso | 407 | 79 | 84 | 92 | 85 | 87 | 616 | 95 | 120 | 94 | 133 | 174 |
| Prosperidad | 1.198 | 212 | 240 | 219 | 265 | 262 | 1.494 | 289 | 291 | 290 | 318 | 306 |
| Ciudad Jardín | 493 | 102 | 94 | 91 | 98 | 108 | 675 | 99 | 138 | 141 | 141 | 156 |
| Hispanoamérica | 802 | 116 | 151 | 157 | 192 | 186 | 1.262 | 255 | 214 | 273 | 248 | 292 |
| Nueva España | 686 | 106 | 120 | 127 | 145 | 188 | 989 | 174 | 181 | 178 | 239 | 217 |
| Castilla | 512 | 99 | 104 | 104 | 98 | 107 | 663 | 139 | 118 | 115 | 147 | 144 |
| Tetuán | 3.775 | 658 | 702 | 725 | 820 | 870 | 5.080 | 947 | 988 | 992 | 1.026 | 1.127 |
| Bellas Vistas | 697 | 114 | 123 | 144 | 163 | 153 | 864 | 149 | 175 | 175 | 186 | 179 |
| Cuatro Caminos | 901 | 169 | 182 | 173 | 187 | 190 | 1.358 | 283 | 262 | 255 | 247 | 311 |
| Castillejos | 573 | 91 | 111 | 102 | 121 | 148 | 715 | 121 | 130 | 143 | 161 | 160 |
| Almenara | 512 | 84 | 85 | 120 | 108 | 115 | 717 | 144 | 128 | 155 | 144 | 146 |
| Valdeacederas | 591 | 101 | 108 | 101 | 129 | 152 | 761 | 140 | 151 | 151 | 149 | 170 |
| Berruguete | 501 | 99 | 93 | 85 | 112 | 112 | 665 | 110 | 142 | 113 | 139 | 161 |
| Chamberí | 3.728 | 675 | 686 | 732 | 820 | 815 | 5.191 | 894 | 970 | 1.008 | 1.133 | 1.186 |
| Gaztambide | 612 | 122 | 121 | 101 | 147 | 121 | 912 | 157 | 173 | 173 | 201 | 208 |
| Arapiles | 769 | 144 | 151 | 154 | 146 | 174 | 945 | 168 | 184 | 191 | 186 | 216 |
| Trafalgar | 575 | 96 | 102 | 119 | 127 | 131 | 756 | 129 | 132 | 151 | 181 | 163 |
| Almagro | 475 | 73 | 83 | 86 | 105 | 128 | 651 | 94 | 141 | 111 | 137 | 168 |
| Ríos Rosas | 677 | 129 | 117 | 142 | 160 | 129 | 1.006 | 179 | 179 | 188 | 229 | 231 |
| Vallehermoso | 620 | 111 | 112 | 130 | 135 | 132 | 921 | 167 | 161 | 194 | 199 | 200 |
| Fuencarral-El Pardo | 8.806 | 1.476 | 1.661 | 1.816 | 1.877 | 1.976 | 10.390 | 2.068 | 2.073 | 2.087 | 2.148 | 2.014 |
| El Pardo | 161 | 25 | 26 | 37 | 34 | 39 | 210 | 44 | 41 | 27 | 48 | 50 |
| Fuentelarreina | 152 | 21 | 36 | 32 | 32 | 31 | 226 | 35 | 50 | 43 | 52 | 46 |
| Peña Grande | 2.141 | 372 | 398 | 452 | 463 | 456 | 2.400 | 523 | 440 | 442 | 495 | 500 |
| El Pilar | 2.332 | 360 | 424 | 472 | 495 | 581 | 3.071 | 586 | 609 | 635 | 639 | 602 |
| La Paz | 2.178 | 391 | 417 | 448 | 473 | 449 | 2.215 | 450 | 468 | 480 | 457 | 360 |
| Valverde | 993 | 178 | 202 | 211 | 202 | 200 | 1.180 | 199 | 254 | 238 | 242 | 247 |
| Mirasierra | 728 | 107 | 136 | 137 | 163 | 185 | 984 | 195 | 187 | 208 | 200 | 194 |
| El Goloso | 121 | 22 | 22 | 27 | 15 | 35 | 104 | 36 | 24 | 14 | 15 | 15 |
| Moncloa-Aravaca | 3.243 | 592 | 597 | 612 | 713 | 729 | 4.253 | 775 | 848 | 837 | 901 | 892 |
| Casa de Campo | 295 | 48 | 61 | 61 | 66 | 59 | 400 | 74 | 64 | 85 | 88 | 89 |
| Argüelles | 585 | 112 | 102 | 105 | 132 | 134 | 918 | 159 | 179 | 185 | 192 | 203 |
| Ciudad Universitaria | 549 | 97 | 101 | 113 | 121 | 117 | 758 | 134 | 140 | 131 | 182 | 171 |
| Valdezarza | 1.245 | 239 | 229 | 226 | 274 | 277 | 1.466 | 276 | 319 | 294 | 291 | 286 |
| Valdemarín | 33 | 4 | 7 | 5 | 9 | 8 | 57 | 10 | 17 | 12 | 10 | 8 |
| El Plantío | 74 | 13 | 10 | 13 | 13 | 25 | 99 | 15 | 22 | 21 | 20 | 21 |
| Aravaca | 462 | 79 | 87 | 89 | 98 | 109 | 555 | 107 | 107 | 109 | 118 | 114 |
| Latina | 9.312 | 1.495 | 1.665 | 1.862 | 2.051 | 2.239 | 13.778 | 2.422 | 2.631 | 2.769 | 2.942 | 3.014 |
| Los Cármenes | 470 | 84 | 86 | 81 | 111 | 108 | 613 | 135 | 106 | 121 | 123 | 128 |
| Puerta del Ángel | 1.268 | 232 | 224 | 275 | 256 | 281 | 1.638 | 302 | 305 | 344 | 340 | 347 |
| Lucero | 1.071 | 192 | 171 | 197 | 247 | 264 | 1.669 | 256 | 315 | 356 | 383 | 359 |
| Aluche | 3.339 | 492 | 603 | 695 | 726 | 823 | 5.119 | 911 | 1.019 | 1.010 | 1.067 | 1.112 |
| Campamento | 794 | 149 | 162 | 147 | 172 | 164 | 1.048 | 161 | 200 | 198 | 242 | 247 |
| Las Águilas-Cuatro Vientos | 2.370 | 346 | 419 | 467 | 539 | 599 | 3.691 | 657 | 686 | 740 | 787 | 821 |
| Carabanchel | 7.563 | 1.275 | 1.366 | 1.516 | 1.644 | 1.762 | 9.927 | 1.832 | 1.943 | 2.016 | 2.013 | 2.123 |
| Comillas | 774 | 130 | 144 | 154 | 170 | 176 | 1.047 | 170 | 218 | 188 | 231 | 240 |
| Opañel | 1.011 | 168 | 181 | 210 | 223 | 229 | 1.330 | 263 | 257 | 266 | 261 | 283 |
| San Isidro | 1.223 | 205 | 220 | 255 | 270 | 273 | 1.529 | 281 | 293 | 308 | 310 | 337 |
| Vista Alegre | 1.649 | 274 | 296 | 329 | 374 | 376 | 2.188 | 411 | 409 | 455 | 436 | 477 |
| Puerta Bonita | 1.037 | 175 | 181 | 207 | 200 | 274 | 1.418 | 253 | 274 | 300 | 290 | 301 |
| Buenavista | 910 | 159 | 164 | 175 | 188 | 224 | 1.306 | 235 | 263 | 271 | 268 | 269 |
| Abrantes | 959 | 164 | 180 | 186 | 219 | 210 | 1.109 | 219 | 229 | 228 | 217 | 216 |

5[1004]

Población clasificada por edad, según lugar de residencia.

HOMBRES

| | EDAD | | | | | | | | | | | |
|------------------------------|-----------------|---------|---------|---------|---------|---------|-----------------|---------|---------|---------|---------|---------|
| | De 10 a 14 años | | | | | | De 15 a 19 años | | | | | |
| | Total | 10 años | 11 años | 12 años | 13 años | 14 años | Total | 15 años | 16 años | 17 años | 18 años | 19 años |
| Usara | 3.987 | 668 | 686 | 819 | 858 | 956 | 5.063 | 945 | 994 | 1.014 | 1.040 | 1.070 |
| Orcasitas | 864 | 152 | 139 | 180 | 175 | 218 | 996 | 223 | 190 | 176 | 188 | 219 |
| Orcasur | 402 | 71 | 83 | 83 | 83 | 82 | 511 | 85 | 102 | 113 | 111 | 100 |
| San Fermín | 504 | 86 | 89 | 103 | 105 | 121 | 696 | 140 | 134 | 141 | 140 | 141 |
| Almendrales | 486 | 75 | 82 | 92 | 118 | 119 | 631 | 111 | 110 | 143 | 140 | 127 |
| Moscardó | 730 | 120 | 125 | 151 | 165 | 169 | 953 | 152 | 202 | 184 | 204 | 211 |
| Zofio | 397 | 59 | 54 | 77 | 91 | 116 | 556 | 101 | 103 | 109 | 118 | 125 |
| Pradolongo | 604 | 105 | 114 | 133 | 121 | 131 | 720 | 133 | 153 | 148 | 139 | 147 |
| Puente de Vallecás | 7.687 | 1.408 | 1.425 | 1.566 | 1.588 | 1.700 | 9.362 | 1.820 | 1.867 | 1.873 | 1.934 | 1.868 |
| Entrevías | 1.501 | 284 | 278 | 319 | 290 | 330 | 2.041 | 397 | 383 | 405 | 405 | 451 |
| San Diego | 1.083 | 182 | 212 | 214 | 226 | 249 | 1.378 | 279 | 270 | 253 | 297 | 279 |
| Palomeras Bajas | 794 | 145 | 149 | 147 | 178 | 175 | 864 | 162 | 192 | 174 | 148 | 188 |
| Palomeras Sureste | 1.618 | 299 | 323 | 306 | 319 | 371 | 1.946 | 367 | 407 | 400 | 405 | 367 |
| Portazgo | 1.129 | 205 | 185 | 231 | 237 | 271 | 1.335 | 273 | 278 | 266 | 289 | 229 |
| Numancia | 1.562 | 293 | 278 | 349 | 338 | 304 | 1.798 | 342 | 337 | 375 | 390 | 354 |
| Moratalaz | 3.474 | 591 | 603 | 730 | 771 | 779 | 5.184 | 907 | 1.027 | 1.064 | 1.086 | 1.100 |
| Pavones | 372 | 70 | 56 | 75 | 86 | 85 | 472 | 84 | 100 | 98 | 100 | 90 |
| Marroquina | 1.017 | 178 | 158 | 204 | 228 | 249 | 1.549 | 276 | 320 | 311 | 311 | 331 |
| Media Legua | 795 | 153 | 141 | 169 | 177 | 155 | 979 | 175 | 186 | 210 | 188 | 220 |
| Fontarrón | 619 | 90 | 116 | 136 | 136 | 141 | 1.049 | 173 | 206 | 227 | 231 | 212 |
| Vinateros | 671 | 100 | 132 | 146 | 144 | 149 | 1.135 | 199 | 215 | 218 | 256 | 247 |
| Ciudad Lineal | 7.263 | 1.228 | 1.362 | 1.489 | 1.462 | 1.722 | 9.267 | 1.777 | 1.772 | 1.837 | 1.913 | 1.968 |
| Ventas | 1.559 | 267 | 303 | 311 | 291 | 387 | 2.104 | 368 | 328 | 437 | 469 | 502 |
| Pueblo Nuevo | 2.039 | 344 | 352 | 418 | 419 | 506 | 2.592 | 503 | 528 | 495 | 513 | 553 |
| Quintana | 739 | 116 | 142 | 171 | 147 | 163 | 860 | 172 | 161 | 170 | 173 | 184 |
| Concepción | 575 | 88 | 114 | 120 | 117 | 136 | 789 | 153 | 154 | 137 | 167 | 178 |
| San Pascual | 806 | 150 | 145 | 180 | 162 | 169 | 832 | 164 | 174 | 162 | 190 | 142 |
| San Juan Bautista | 426 | 82 | 79 | 83 | 79 | 103 | 567 | 113 | 123 | 111 | 110 | 110 |
| Colina | 238 | 42 | 46 | 37 | 49 | 64 | 286 | 56 | 61 | 58 | 60 | 51 |
| Atalaya | 55 | 9 | 15 | 6 | 15 | 10 | 93 | 17 | 22 | 16 | 18 | 20 |
| Costillares | 826 | 130 | 166 | 163 | 183 | 184 | 1.144 | 231 | 221 | 251 | 213 | 228 |
| Hortaleza | 5.651 | 993 | 1.045 | 1.088 | 1.210 | 1.315 | 7.255 | 1.427 | 1.464 | 1.497 | 1.457 | 1.410 |
| Palomas | 154 | 27 | 24 | 26 | 32 | 45 | 205 | 43 | 34 | 54 | 36 | 38 |
| Piovera | 204 | 41 | 39 | 26 | 45 | 53 | 270 | 44 | 59 | 64 | 52 | 51 |
| Canillas | 1.872 | 326 | 323 | 377 | 395 | 451 | 2.403 | 498 | 491 | 508 | 423 | 483 |
| Pinar del Rey | 2.431 | 405 | 449 | 468 | 539 | 570 | 3.364 | 616 | 673 | 682 | 736 | 657 |
| Apostol Santiago | 523 | 93 | 113 | 99 | 110 | 108 | 651 | 127 | 143 | 116 | 134 | 131 |
| Valdefuentes | 467 | 101 | 97 | 92 | 89 | 88 | 362 | 99 | 64 | 73 | 76 | 50 |
| Villaverde | 4.355 | 712 | 807 | 900 | 903 | 1.033 | 5.718 | 1.054 | 1.089 | 1.173 | 1.133 | 1.269 |
| San Andrés | 1.398 | 245 | 257 | 292 | 280 | 324 | 1.914 | 374 | 356 | 380 | 353 | 451 |
| San Cristobal | 372 | 56 | 61 | 70 | 80 | 105 | 541 | 97 | 100 | 107 | 121 | 116 |
| Butarque | 338 | 55 | 77 | 66 | 65 | 75 | 329 | 58 | 73 | 66 | 62 | 70 |
| Los Rosales | 960 | 155 | 187 | 185 | 194 | 239 | 1.183 | 227 | 205 | 260 | 252 | 239 |
| Los Angeles | 1.287 | 201 | 225 | 287 | 284 | 290 | 1.751 | 298 | 355 | 360 | 345 | 393 |
| Villa de Vallecás | 2.729 | 494 | 509 | 547 | 599 | 580 | 2.788 | 622 | 574 | 557 | 516 | 519 |
| Casco Histórico de Vallecás | 1.378 | 234 | 262 | 294 | 302 | 286 | 1.559 | 331 | 309 | 300 | 309 | 310 |
| Santa Eugenia | 1.351 | 260 | 247 | 253 | 297 | 294 | 1.229 | 291 | 265 | 257 | 207 | 209 |
| Vicálvaro | 1.533 | 251 | 258 | 322 | 323 | 379 | 2.122 | 391 | 374 | 444 | 449 | 464 |
| Casco Histórico de Vicálvaro | 777 | 137 | 147 | 164 | 147 | 182 | 957 | 194 | 172 | 209 | 193 | 189 |
| Ambroz | 756 | 114 | 111 | 158 | 176 | 197 | 1.165 | 197 | 202 | 235 | 256 | 275 |

5[1004]

Población clasificada por edad, según lugar de residencia.

HOMBRES

| | EDAD | | | | | | | | | | | |
|----------------------------|-----------------|---------|---------|---------|---------|---------|-----------------|---------|---------|---------|---------|---------|
| | De 10 a 14 años | | | | | | De 15 a 19 años | | | | | |
| | Total | 10 años | 11 años | 12 años | 13 años | 14 años | Total | 15 años | 16 años | 17 años | 18 años | 19 años |
| San Blas | 4.128 | 737 | 789 | 808 | 900 | 894 | 5.319 | 997 | 1.040 | 1.048 | 1.123 | 1.111 |
| Simancas | 549 | 95 | 116 | 120 | 98 | 120 | 758 | 138 | 162 | 146 | 166 | 146 |
| Hellín | 299 | 65 | 55 | 55 | 66 | 58 | 412 | 77 | 88 | 67 | 86 | 94 |
| Amposta | 286 | 53 | 43 | 53 | 73 | 64 | 355 | 51 | 73 | 67 | 66 | 98 |
| Arcos | 821 | 140 | 160 | 155 | 173 | 193 | 1.150 | 212 | 207 | 217 | 254 | 260 |
| Rosas | 496 | 82 | 84 | 115 | 105 | 110 | 510 | 117 | 98 | 104 | 103 | 88 |
| Rejas | 148 | 29 | 31 | 26 | 29 | 33 | 233 | 44 | 45 | 46 | 48 | 50 |
| Canillejas | 1.321 | 240 | 260 | 237 | 309 | 275 | 1.592 | 307 | 308 | 323 | 341 | 313 |
| El Salvador | 208 | 33 | 40 | 47 | 47 | 41 | 309 | 51 | 59 | 78 | 59 | 62 |
| Barajas | 1.875 | 320 | 354 | 376 | 414 | 411 | 2.056 | 435 | 429 | 415 | 411 | 366 |
| Alameda de Osuna | 1.254 | 200 | 241 | 254 | 293 | 266 | 1.368 | 292 | 305 | 259 | 283 | 229 |
| Aeropuerto | 112 | 21 | 17 | 27 | 24 | 23 | 99 | 16 | 21 | 23 | 14 | 25 |
| Casco Histórico de Barajas | 321 | 62 | 65 | 58 | 60 | 76 | 330 | 71 | 57 | 73 | 58 | 71 |
| Timón | 134 | 26 | 22 | 26 | 27 | 33 | 164 | 45 | 27 | 36 | 31 | 25 |
| Corralejos | 54 | 11 | 9 | 11 | 10 | 13 | 95 | 11 | 19 | 24 | 25 | 16 |
| Majadahonda | 1.878 | 366 | 351 | 376 | 392 | 393 | 1.824 | 334 | 412 | 389 | 344 | 345 |
| Manzanares el Real | 87 | 18 | 16 | 16 | 21 | 16 | 108 | 16 | 20 | 23 | 32 | 17 |
| Meco | 129 | 37 | 21 | 22 | 22 | 27 | 117 | 28 | 23 | 19 | 24 | 23 |
| Mejorada del Campo | 852 | 191 | 160 | 186 | 160 | 155 | 524 | 130 | 106 | 97 | 101 | 90 |
| Miraflores de la Sierra | 104 | 13 | 17 | 28 | 23 | 23 | 119 | 24 | 22 | 19 | 32 | 22 |
| Molar (El) | 115 | 22 | 26 | 24 | 25 | 18 | 117 | 32 | 26 | 17 | 21 | 21 |
| Molinos (Los) | 80 | 21 | 13 | 16 | 17 | 13 | 78 | 12 | 13 | 18 | 18 | 17 |
| Montejo de la Sierra | 3 | - | - | 1 | 1 | 1 | 6 | 2 | 1 | 2 | 1 | - |
| Moraleja de Enmedio | 69 | 10 | 17 | 13 | 11 | 18 | 68 | 16 | 18 | 12 | 12 | 10 |
| Moralzarzal | 113 | 18 | 22 | 16 | 31 | 26 | 101 | 15 | 20 | 18 | 24 | 24 |
| Morata de Tajuña | 207 | 39 | 41 | 38 | 40 | 49 | 222 | 29 | 56 | 52 | 43 | 42 |
| Móstoles | 12.420 | 2.247 | 2.414 | 2.570 | 2.562 | 2.627 | 10.001 | 2.413 | 2.241 | 1.953 | 1.769 | 1.625 |
| Navacerrada | 49 | 4 | 9 | 9 | 16 | 11 | 68 | 16 | 14 | 17 | 9 | 12 |
| Navalafuente | 10 | 3 | 1 | 2 | - | 4 | 12 | 3 | 3 | 2 | 1 | 3 |
| Navalagamella | 13 | 4 | 2 | 4 | 2 | 1 | 28 | 5 | 7 | 2 | 8 | 6 |
| Navalcarnero | 477 | 85 | 97 | 83 | 97 | 115 | 484 | 105 | 103 | 94 | 103 | 79 |
| Navarredonda | 2 | - | 1 | 1 | - | - | - | - | - | - | - | - |
| Navas del Rey | 31 | 8 | 2 | 10 | 7 | 4 | 39 | 10 | 3 | 8 | 13 | 5 |
| Nuevo Baztan | 29 | 9 | 6 | 3 | 3 | 8 | 22 | 4 | 4 | 6 | 4 | 4 |
| Olmeda de las Fuentes | 4 | - | 1 | 2 | 1 | - | 4 | 1 | 1 | 1 | 1 | - |
| Orusco | 14 | 1 | 4 | 2 | 4 | 3 | 16 | 3 | 4 | 3 | 2 | 4 |
| Paracuellos del Jarama | 240 | 52 | 35 | 48 | 55 | 50 | 264 | 45 | 59 | 59 | 50 | 51 |
| Parla | 4.673 | 861 | 913 | 970 | 949 | 980 | 3.677 | 892 | 809 | 754 | 662 | 560 |
| Patones | 12 | 4 | 3 | - | 5 | - | 13 | 3 | 2 | 3 | 1 | 4 |
| Pedrezuela | 34 | 2 | 6 | 7 | 11 | 8 | 29 | 3 | 4 | 9 | 8 | 5 |
| Pelayos de la Presa | 35 | 4 | 8 | 7 | 4 | 12 | 32 | 5 | 4 | 8 | 12 | 3 |
| Perales de Tajuña | 65 | 11 | 12 | 14 | 10 | 18 | 62 | 10 | 9 | 17 | 13 | 13 |
| Pezuela de las Torres | 12 | 4 | - | 5 | 1 | 2 | 20 | 2 | 5 | 2 | 7 | 4 |
| Pinilla del Valle | 3 | - | 1 | 1 | 1 | - | 6 | 1 | 1 | 2 | 1 | 1 |
| Pinto | 1.204 | 215 | 244 | 241 | 257 | 247 | 1.044 | 220 | 208 | 211 | 214 | 191 |
| Piñuecar | 3 | - | 1 | - | 1 | 1 | 1 | - | 1 | - | - | - |
| Pozuelo de Alarcón | 2.412 | 434 | 442 | 451 | 492 | 593 | 2.849 | 575 | 558 | 574 | 605 | 537 |
| Pozuelo del Rey | 8 | 2 | 3 | 2 | 1 | - | 2 | 1 | - | 1 | - | - |
| Prádena del Rincón | 8 | 1 | 3 | 1 | 2 | 1 | 3 | 1 | 1 | - | - | 1 |
| Puebla de la Sierra | - | - | - | - | - | - | 1 | 1 | - | - | - | - |
| Puentes Viejas | 11 | 2 | 2 | 2 | 2 | 3 | 7 | - | 1 | 3 | 1 | 2 |
| Quijorna | 19 | 2 | 4 | 4 | 7 | 2 | 26 | 7 | 3 | 8 | 3 | 5 |
| Rascafría | 47 | 8 | 9 | 8 | 12 | 10 | 28 | 8 | 8 | 3 | 3 | 6 |
| Redueña | 5 | 1 | 3 | - | 1 | - | 11 | 1 | 1 | 2 | 2 | 5 |
| Ribatejada | 5 | 2 | 2 | - | - | 1 | 6 | 2 | - | 1 | - | 3 |

5[1004]

Población clasificada por edad, según lugar de residencia.

HOMBRES

| | EDAD | | | | | | | | | | | |
|-----------------------------|-----------------|---------|---------|---------|---------|---------|-----------------|---------|---------|---------|---------|---------|
| | De 10 a 14 años | | | | | | De 15 a 19 años | | | | | |
| | Total | 10 años | 11 años | 12 años | 13 años | 14 años | Total | 15 años | 16 años | 17 años | 18 años | 19 años |
| Rivas-Vaciamadrid | 705 | 156 | 143 | 137 | 139 | 130 | 483 | 133 | 101 | 87 | 93 | 69 |
| Robledillo de la Jara | - | - | - | - | - | - | 2 | - | - | - | 1 | 1 |
| Robledo de Chavela | 56 | 8 | 11 | 12 | 14 | 11 | 58 | 13 | 4 | 15 | 16 | 10 |
| Robregordo | 3 | - | - | 1 | 1 | 1 | 4 | - | - | 1 | 2 | 1 |
| Rozas de Madrid (Las) | 1.797 | 328 | 350 | 334 | 412 | 373 | 1.761 | 375 | 390 | 359 | 334 | 303 |
| Rozas de Puerto Real | 12 | 2 | 1 | 2 | 4 | 3 | 14 | 2 | 3 | 5 | 2 | 2 |
| San Agustín del Guadalix | 162 | 33 | 29 | 32 | 35 | 33 | 141 | 23 | 31 | 25 | 31 | 31 |
| San Fernando de Henares | 1.229 | 264 | 261 | 242 | 243 | 219 | 984 | 229 | 191 | 200 | 190 | 174 |
| San Lorenzo del Escorial | 375 | 66 | 63 | 60 | 85 | 101 | 387 | 79 | 79 | 68 | 85 | 76 |
| San Martín de la Vega | 286 | 51 | 63 | 55 | 52 | 65 | 264 | 46 | 66 | 52 | 48 | 52 |
| San Martín de Valdeiglesias | 209 | 42 | 35 | 47 | 43 | 42 | 213 | 53 | 26 | 55 | 42 | 37 |
| San Sebastián de los Reyes | 2.950 | 525 | 535 | 602 | 641 | 647 | 2.908 | 651 | 603 | 575 | 571 | 508 |
| Santa María de la Alameda | 29 | 9 | 6 | 4 | 6 | 4 | 29 | 5 | 9 | 3 | 6 | 6 |
| Santorcaz | 21 | 7 | 4 | 4 | 1 | 5 | 22 | 5 | 8 | 2 | 4 | 3 |
| Santos de la Humosa (Los) | 30 | 5 | 5 | 7 | 3 | 10 | 43 | 9 | 8 | 5 | 9 | 12 |
| Serna del Monte (La) | 2 | - | 1 | 1 | - | - | 1 | - | - | - | - | 1 |
| Serranillos del Valle | 18 | 2 | 3 | 2 | 7 | 4 | 26 | 4 | 7 | 7 | 4 | 4 |
| Sevilla la Nueva | 60 | 13 | 10 | 8 | 12 | 17 | 52 | 7 | 12 | 8 | 11 | 14 |
| Somosierra | 2 | - | 1 | 1 | - | - | 5 | - | 1 | - | 3 | 1 |
| Soto del Real | 107 | 25 | 20 | 19 | 23 | 20 | 131 | 26 | 28 | 25 | 21 | 31 |
| Talamanca de Jarama | 39 | 8 | 8 | 6 | 9 | 8 | 46 | 7 | 8 | 12 | 9 | 10 |
| Tielmes | 84 | 14 | 21 | 15 | 18 | 16 | 88 | 20 | 20 | 15 | 15 | 18 |
| Titulcia | 25 | 5 | 2 | 8 | 3 | 7 | 37 | 8 | 10 | 5 | 7 | 7 |
| Torrejón de Ardoz | 4.849 | 851 | 967 | 1.025 | 966 | 1.040 | 4.366 | 998 | 906 | 850 | 797 | 815 |
| Torrejón de la Calzada | 89 | 13 | 16 | 17 | 20 | 23 | 87 | 18 | 19 | 15 | 16 | 19 |
| Torrejón de Velasco | 66 | 5 | 26 | 13 | 11 | 11 | 70 | 14 | 12 | 20 | 12 | 12 |
| Torrelaguna | 79 | 17 | 18 | 15 | 13 | 16 | 102 | 19 | 21 | 20 | 20 | 22 |
| Torrelodones | 351 | 70 | 72 | 56 | 84 | 69 | 386 | 86 | 78 | 77 | 71 | 74 |
| Torremocha de Jarama | 4 | - | 2 | - | - | 2 | 10 | 3 | 1 | 2 | 4 | - |
| Torres de la Alameda | 149 | 28 | 30 | 30 | 29 | 32 | 127 | 26 | 25 | 30 | 19 | 27 |
| Tres Cantos | 803 | 163 | 143 | 171 | 176 | 150 | 694 | 178 | 132 | 148 | 111 | 125 |
| Valdaracete | 21 | 1 | 8 | 3 | 4 | 5 | 35 | 6 | 4 | 11 | 11 | 3 |
| Valdeavero | 21 | 5 | 3 | 7 | 4 | 2 | 15 | 1 | 4 | 3 | 3 | 4 |
| Valdeaguna | 21 | 5 | 4 | 6 | 2 | 4 | 18 | 3 | 4 | 5 | 2 | 4 |
| Valdemanco | 17 | 2 | 6 | 5 | 2 | 2 | 32 | 7 | 4 | 9 | 4 | 8 |
| Valdemaqueda | 22 | 4 | 3 | 3 | 6 | 6 | 27 | 6 | 7 | 4 | 4 | 6 |
| Valdemorillo | 101 | 21 | 17 | 22 | 22 | 19 | 144 | 32 | 28 | 29 | 22 | 33 |
| Valdemoro | 1.005 | 200 | 194 | 206 | 218 | 187 | 862 | 204 | 168 | 186 | 152 | 152 |
| Valdeolmos | 70 | 13 | 11 | 19 | 14 | 13 | 46 | 16 | 6 | 5 | 9 | 10 |
| Valdepiélagos | 20 | 4 | 5 | 3 | 3 | 5 | 12 | 3 | 1 | 3 | 2 | 3 |
| Valdetorres de Jarama | 48 | 7 | 8 | 11 | 9 | 13 | 52 | 8 | 9 | 10 | 10 | 15 |
| Valdilecha | 53 | 10 | 7 | 12 | 14 | 10 | 51 | 13 | 12 | 12 | 6 | 8 |
| Valverde de Alcalá | 6 | - | - | 2 | 2 | 2 | 14 | 3 | 4 | 2 | - | 5 |
| Velilla de San Antonio | 100 | 18 | 13 | 31 | 19 | 19 | 102 | 24 | 23 | 23 | 16 | 16 |
| Veillón (El) | 31 | 6 | 8 | 5 | 5 | 7 | 25 | 2 | 3 | 8 | 8 | 4 |
| Venturada | 10 | 1 | 3 | 1 | 1 | 4 | 21 | 3 | 6 | 3 | 6 | 3 |
| Villa del Prado | 113 | 23 | 23 | 25 | 27 | 15 | 132 | 22 | 25 | 34 | 17 | 34 |
| Villaconejos | 119 | 21 | 27 | 24 | 17 | 30 | 148 | 34 | 24 | 27 | 33 | 30 |
| Villaalbilla | 91 | 12 | 16 | 22 | 20 | 21 | 101 | 22 | 23 | 17 | 19 | 20 |
| Villamanrique de Tajo | 16 | 5 | 1 | 2 | 4 | 4 | 23 | 8 | - | 4 | 5 | 6 |
| Villamanta | 40 | 12 | 6 | 6 | 9 | 7 | 51 | 9 | 12 | 8 | 12 | 10 |
| Villamantilla | 9 | 1 | 3 | - | 4 | 1 | 13 | 3 | 2 | 4 | 3 | 1 |
| Villanueva de la Cañada | 213 | 37 | 35 | 43 | 59 | 39 | 233 | 46 | 50 | 49 | 43 | 45 |
| Villanueva del Pardillo | 104 | 18 | 19 | 10 | 26 | 31 | 74 | 17 | 9 | 15 | 22 | 11 |
| Villanueva de Perales | 14 | 3 | 2 | 3 | 3 | 3 | 17 | 2 | 5 | 4 | 6 | - |

5[1004]

Población clasificada por edad, según lugar de residencia.

HOMBRES

| | EDAD | | | | | | | | | | | |
|-----------------------|-----------------|---------|---------|---------|---------|---------|-----------------|---------|---------|---------|---------|---------|
| | De 10 a 14 años | | | | | | De 15 a 19 años | | | | | |
| | Total | 10 años | 11 años | 12 años | 13 años | 14 años | Total | 15 años | 16 años | 17 años | 18 años | 19 años |
| Villar del Olmo | 21 | 4 | 4 | 5 | 5 | 3 | 17 | 3 | 6 | 1 | 3 | 4 |
| Villarejo de Salván | 198 | 43 | 43 | 42 | 36 | 34 | 196 | 40 | 46 | 44 | 37 | 29 |
| Villaviciosa de Odón | 743 | 120 | 129 | 149 | 175 | 170 | 742 | 175 | 150 | 143 | 129 | 145 |
| Villavieja del Lozoya | 3 | 1 | - | - | 1 | 1 | 1 | - | 1 | - | - | - |
| Zarzalejo | 24 | 4 | 4 | 9 | 3 | 4 | 38 | 5 | 10 | 9 | 7 | 7 |

ESTRATOS DE POBLACION

| | | | | | | | | | | | | |
|-------------------------|--------|--------|--------|--------|--------|--------|---------|--------|--------|--------|--------|--------|
| Menos de 101 hab. | 9 | 2 | 2 | 3 | 1 | 1 | 18 | 1 | 3 | 4 | 6 | 4 |
| De 101 a 500 hab. | 415 | 76 | 85 | 73 | 87 | 94 | 467 | 94 | 95 | 96 | 86 | 96 |
| De 501 a 1000 hab. | 460 | 83 | 85 | 104 | 83 | 105 | 553 | 104 | 105 | 114 | 130 | 100 |
| De 1001 a 2000 hab. | 1.852 | 338 | 368 | 373 | 380 | 393 | 1.878 | 385 | 389 | 411 | 351 | 342 |
| De 2001 a 5000 hab. | 3.881 | 762 | 696 | 788 | 822 | 813 | 3.974 | 804 | 812 | 810 | 782 | 766 |
| De 5000 a 10000 hab. | 3.156 | 606 | 605 | 603 | 663 | 679 | 3.053 | 638 | 621 | 610 | 614 | 570 |
| De 10001 a 20000 hab. | 6.308 | 1.244 | 1.228 | 1.264 | 1.301 | 1.271 | 5.623 | 1.309 | 1.142 | 1.107 | 1.070 | 995 |
| De 20001 a 50000 hab. | 13.863 | 2.583 | 2.698 | 2.728 | 2.903 | 2.951 | 13.566 | 2.860 | 2.833 | 2.686 | 2.704 | 2.483 |
| De 50001 a 100000 hab. | 21.038 | 3.744 | 4.010 | 4.319 | 4.371 | 4.594 | 19.486 | 4.410 | 4.182 | 3.866 | 3.664 | 3.364 |
| De 100001 a 200000 hab. | 54.524 | 9.620 | 10.370 | 11.164 | 11.589 | 11.781 | 52.935 | 11.768 | 11.303 | 10.416 | 9.995 | 9.453 |
| Más de 200000 hab. | 97.453 | 16.809 | 17.927 | 19.527 | 20.864 | 22.326 | 126.411 | 23.689 | 24.601 | 25.267 | 26.271 | 26.583 |

| | | | | | | | | | | | | |
|---------------------------|---------|--------|--------|--------|--------|--------|---------|--------|--------|--------|--------|--------|
| AREA METROPOLITANA | 187.339 | 32.924 | 35.030 | 37.836 | 39.832 | 41.717 | 212.603 | 42.816 | 42.947 | 42.320 | 42.608 | 41.912 |
| Municipio de Madrid | 97.453 | 16.809 | 17.927 | 19.527 | 20.864 | 22.326 | 126.411 | 23.689 | 24.601 | 25.267 | 26.271 | 26.583 |
| Almendra Central | 25.847 | 4.569 | 4.800 | 5.076 | 5.551 | 5.851 | 33.929 | 6.217 | 6.476 | 6.636 | 7.205 | 7.395 |
| Periferia Noroeste | 26.838 | 4.609 | 5.019 | 5.381 | 5.676 | 6.153 | 33.221 | 6.482 | 6.586 | 6.673 | 6.830 | 6.650 |
| Periferia Este | 11.864 | 2.073 | 2.159 | 2.407 | 2.593 | 2.632 | 15.413 | 2.917 | 3.015 | 3.113 | 3.174 | 3.194 |
| Periferia Sur | 32.904 | 5.558 | 5.949 | 6.663 | 7.044 | 7.690 | 43.848 | 8.073 | 8.524 | 8.845 | 9.062 | 9.344 |
| Corona Metropolitana | 89.886 | 16.115 | 17.103 | 18.309 | 18.968 | 19.391 | 86.192 | 19.127 | 18.346 | 17.053 | 16.337 | 15.329 |
| Area Metropolitana Norte | 9.094 | 1.601 | 1.649 | 1.829 | 1.981 | 2.034 | 9.499 | 2.060 | 2.028 | 1.862 | 1.852 | 1.697 |
| Area Metropolitana Este | 20.878 | 3.922 | 4.026 | 4.341 | 4.256 | 4.333 | 19.064 | 4.295 | 3.991 | 3.789 | 3.568 | 3.421 |
| Area Metropolitana Sur | 51.793 | 9.107 | 9.916 | 10.578 | 10.991 | 11.201 | 49.036 | 11.011 | 10.519 | 9.664 | 9.222 | 8.620 |
| Area Metropolitana Oeste | 8.121 | 1.485 | 1.512 | 1.561 | 1.740 | 1.823 | 8.593 | 1.761 | 1.808 | 1.738 | 1.695 | 1.591 |
| MUNICIPIOS NO METROPOLIT. | 15.620 | 2.943 | 3.044 | 3.110 | 3.232 | 3.291 | 15.361 | 3.246 | 3.139 | 3.067 | 3.065 | 2.844 |
| TOTAL MUNICIPIOS PAMAN | 2.477 | 469 | 466 | 481 | 524 | 537 | 2.602 | 517 | 497 | 556 | 537 | 495 |
| Sierra Norte | 450 | 87 | 110 | 81 | 74 | 98 | 540 | 111 | 111 | 119 | 97 | 102 |
| Alto Manzanares | 590 | 110 | 102 | 114 | 140 | 124 | 642 | 125 | 121 | 130 | 137 | 129 |
| Alto Guadarrama | 1.042 | 193 | 179 | 199 | 228 | 243 | 1.040 | 196 | 206 | 210 | 227 | 201 |
| Sudoccidental | 395 | 79 | 75 | 87 | 82 | 72 | 380 | 85 | 59 | 97 | 76 | 63 |

CORREDORES DE TRANSPORTE

| | | | | | | | | | | | | |
|----------------------|--------|--------|--------|--------|--------|--------|---------|--------|--------|--------|--------|--------|
| Madrid Municipio | 97.453 | 16.809 | 17.927 | 19.527 | 20.864 | 22.326 | 126.411 | 23.689 | 24.601 | 25.267 | 26.271 | 26.583 |
| Corredor Norte | 11.047 | 1.984 | 2.045 | 2.217 | 2.379 | 2.422 | 11.489 | 2.467 | 2.432 | 2.252 | 2.261 | 2.077 |
| Corredor Henares | 20.821 | 3.900 | 4.003 | 4.338 | 4.230 | 4.350 | 19.273 | 4.305 | 4.030 | 3.832 | 3.608 | 3.498 |
| Corredor N-III | 3.543 | 719 | 724 | 688 | 715 | 697 | 3.228 | 702 | 689 | 650 | 629 | 558 |
| Corredor N-IV | 16.655 | 2.821 | 3.155 | 3.404 | 3.511 | 3.764 | 17.435 | 3.744 | 3.660 | 3.485 | 3.370 | 3.176 |
| Corredor Fuenlabrada | 19.459 | 3.614 | 3.847 | 3.939 | 4.094 | 3.965 | 16.677 | 3.901 | 3.584 | 3.228 | 3.007 | 2.957 |
| Corredor N-V | 22.288 | 3.856 | 4.189 | 4.602 | 4.722 | 4.919 | 21.388 | 4.765 | 4.579 | 4.276 | 4.091 | 3.677 |
| Corredor N-VI | 11.693 | 2.164 | 2.184 | 2.231 | 2.549 | 2.565 | 12.063 | 2.489 | 2.511 | 2.397 | 2.436 | 2.230 |

5[1004]

Población clasificada por edad, según lugar de residencia.

HOMBRES

| | EDAD | | | | | | | | | | | |
|-------------------------|-----------------|---------------|---------------|---------------|---------------|---------------|-----------------|---------------|---------------|---------------|---------------|---------------|
| | De 20 a 24 años | | | | | | De 25 a 29 años | | | | | |
| | Total | 20 años | 21 años | 22 años | 23 años | 24 años | Total | 25 años | 26 años | 27 años | 28 años | 29 años |
| TOTAL COMUNIDAD | 216.152 | 44.108 | 43.832 | 42.720 | 43.222 | 42.270 | 203.966 | 42.498 | 42.282 | 41.138 | 39.514 | 38.534 |
| Acabeda (La) | 2 | 1 | 1 | - | - | - | 1 | - | - | 1 | - | - |
| Ajalvir | 66 | 9 | 13 | 13 | 14 | 17 | 88 | 19 | 14 | 20 | 20 | 15 |
| Alameda del Valle | 7 | 3 | 1 | 1 | 1 | 1 | 6 | 3 | 1 | 1 | - | 1 |
| Alamo (El) | 114 | 19 | 25 | 16 | 26 | 28 | 113 | 22 | 30 | 25 | 17 | 19 |
| Alcalá de Henares | 7.273 | 1.598 | 1.483 | 1.457 | 1.379 | 1.356 | 6.089 | 1.240 | 1.291 | 1.224 | 1.194 | 1.140 |
| Alcobendas | 3.436 | 812 | 728 | 671 | 617 | 608 | 2.870 | 626 | 563 | 567 | 595 | 519 |
| Alcorcón | 6.668 | 1.612 | 1.450 | 1.309 | 1.197 | 1.100 | 4.591 | 986 | 986 | 931 | 862 | 826 |
| Aldea del Fresno | 45 | 5 | 9 | 11 | 9 | 11 | 46 | 6 | 15 | 3 | 12 | 10 |
| Algete | 346 | 64 | 65 | 73 | 74 | 70 | 498 | 98 | 94 | 98 | 110 | 98 |
| Alpedrete | 152 | 29 | 29 | 30 | 29 | 35 | 141 | 35 | 27 | 29 | 28 | 22 |
| Ambite | 10 | 1 | 3 | 3 | 1 | 2 | 14 | 6 | 2 | 2 | 3 | 1 |
| Anchuelo | 29 | 5 | 10 | 5 | 5 | 4 | 25 | 1 | 4 | 5 | 8 | 7 |
| Aranjuez | 1.591 | 330 | 323 | 324 | 313 | 301 | 1.392 | 286 | 289 | 299 | 240 | 278 |
| Arganda del Rey | 1.124 | 233 | 202 | 240 | 219 | 230 | 1.023 | 203 | 204 | 198 | 197 | 221 |
| Arroyomolinos | 28 | 6 | 10 | 3 | 5 | 4 | 35 | 6 | 10 | 7 | 4 | 8 |
| Atazar (El) | 7 | 3 | - | - | 2 | 2 | 3 | - | 1 | 1 | 1 | - |
| Batres | 17 | 2 | 5 | 3 | 3 | 4 | 19 | 7 | 5 | 1 | 2 | 4 |
| Becerril de la Sierra | 83 | 12 | 18 | 18 | 21 | 14 | 69 | 16 | 16 | 13 | 17 | 7 |
| Belmonte de Tajo | 35 | 4 | 10 | 5 | 5 | 11 | 43 | 7 | 11 | 7 | 7 | 11 |
| Berruico (El) | 11 | 4 | 3 | 3 | - | 1 | 6 | 1 | 1 | 1 | 1 | 2 |
| Berzosa del Lozoya | 2 | 1 | - | 1 | - | - | 4 | 1 | 2 | - | 1 | - |
| Boadilla del Monte | 771 | 188 | 168 | 141 | 161 | 113 | 576 | 102 | 120 | 110 | 123 | 121 |
| Boalo (El) | 73 | 11 | 20 | 12 | 13 | 17 | 64 | 13 | 12 | 15 | 14 | 10 |
| Braojos | 5 | 1 | 2 | 1 | 1 | - | 8 | - | 1 | 3 | 2 | 2 |
| Brea de Tajo | 22 | 6 | 3 | 7 | 2 | 4 | 15 | 8 | 2 | 2 | 1 | 2 |
| Brunete | 88 | 22 | 20 | 10 | 20 | 16 | 71 | 18 | 13 | 14 | 11 | 15 |
| Buitrago del Lozoya | 52 | 8 | 13 | 10 | 12 | 9 | 41 | 5 | 11 | 7 | 10 | 8 |
| Bustarviejo | 44 | 5 | 5 | 15 | 9 | 10 | 63 | 13 | 18 | 10 | 11 | 11 |
| Cabanillas de la Sierra | 17 | 3 | 4 | 5 | 3 | 2 | 16 | 3 | 6 | 3 | 2 | 2 |
| Cabrera (La) | 54 | 14 | 7 | 12 | 14 | 7 | 44 | 7 | 13 | 8 | 8 | 8 |
| Cadalso de los Vidrios | 80 | 16 | 19 | 17 | 12 | 16 | 88 | 17 | 17 | 19 | 18 | 17 |
| Camarma de Esteruelas | 62 | 9 | 13 | 11 | 16 | 13 | 73 | 17 | 10 | 13 | 14 | 19 |
| Campo Real | 79 | 11 | 14 | 23 | 19 | 12 | 103 | 17 | 15 | 24 | 21 | 26 |
| Canencia | 14 | 1 | 3 | 3 | 2 | 5 | 20 | 3 | 6 | 3 | 5 | 3 |
| Carabaña | 39 | 5 | 4 | 9 | 9 | 12 | 38 | 6 | 8 | 6 | 11 | 7 |
| Casarrubuelos | 29 | 8 | 5 | 9 | 3 | 4 | 20 | 8 | 4 | 2 | 3 | 3 |
| Cenicientos | 68 | 11 | 12 | 16 | 16 | 13 | 65 | 9 | 13 | 14 | 14 | 15 |
| Cercedilla | 171 | 35 | 40 | 30 | 36 | 30 | 199 | 45 | 40 | 32 | 48 | 34 |
| Cervera de Buitrago | 5 | 3 | - | - | - | 2 | 7 | 2 | 1 | 1 | 1 | 2 |
| Ciempozuelos | 436 | 87 | 89 | 81 | 95 | 84 | 446 | 88 | 100 | 84 | 79 | 95 |
| Cobeña | 35 | 9 | 3 | 9 | 8 | 6 | 48 | 11 | 8 | 7 | 9 | 13 |
| Colmenar de Oreja | 212 | 47 | 33 | 46 | 49 | 37 | 216 | 36 | 51 | 34 | 51 | 44 |
| Colmenar del Arroyo | 17 | 4 | 2 | 2 | 4 | 5 | 16 | 3 | 3 | 2 | 5 | 3 |
| Colmenar Viejo | 994 | 207 | 194 | 192 | 196 | 205 | 1.052 | 214 | 235 | 191 | 188 | 224 |
| Colmenarejo | 97 | 21 | 17 | 22 | 21 | 16 | 118 | 25 | 22 | 17 | 33 | 21 |
| Collado Mediano | 112 | 30 | 14 | 20 | 30 | 18 | 95 | 13 | 24 | 16 | 29 | 13 |
| Collado Villalba | 1.019 | 192 | 222 | 195 | 205 | 205 | 1.257 | 219 | 239 | 256 | 288 | 255 |
| Corpa | 18 | 5 | 4 | 1 | 6 | 2 | 8 | 1 | 3 | 1 | 2 | 1 |
| Coslada | 2.172 | 514 | 451 | 427 | 403 | 377 | 2.529 | 408 | 450 | 526 | 566 | 579 |
| Cubas | 43 | 14 | 5 | 10 | 9 | 5 | 26 | 10 | 3 | 7 | 3 | 3 |
| Chapinería | 47 | 9 | 9 | 4 | 11 | 14 | 52 | 7 | 15 | 11 | 9 | 10 |
| Chinchón | 164 | 22 | 34 | 39 | 28 | 41 | 172 | 36 | 32 | 33 | 35 | 36 |
| Deganzo de Arriba | 63 | 8 | 14 | 16 | 12 | 13 | 82 | 9 | 13 | 27 | 18 | 15 |
| Escorial (El) | 240 | 46 | 60 | 37 | 43 | 54 | 283 | 58 | 52 | 69 | 61 | 43 |
| Estremera | 46 | 5 | 7 | 6 | 12 | 16 | 30 | 6 | 5 | 6 | 7 | 6 |

5[1004]

Población clasificada por edad, según lugar de residencia.

HOMBRES

| | EDAD | | | | | | | | | | | |
|-------------------------------|-----------------|---------|---------|---------|---------|---------|-----------------|---------|---------|---------|---------|---------|
| | De 20 a 24 años | | | | | | De 25 a 29 años | | | | | |
| | Total | 20 años | 21 años | 22 años | 23 años | 24 años | Total | 25 años | 26 años | 27 años | 28 años | 29 años |
| Fresnedillas | 9 | 1 | 3 | 3 | 1 | 1 | 16 | 3 | 3 | 3 | 2 | 5 |
| Fresno de Torote | 7 | 1 | 2 | 2 | 1 | 1 | 14 | 4 | - | 3 | 4 | 3 |
| Fuenlabrada | 4.000 | 814 | 758 | 751 | 809 | 868 | 6.027 | 1.001 | 1.160 | 1.258 | 1.242 | 1.366 |
| Fuente el Saz de Jarama | 100 | 22 | 19 | 19 | 18 | 22 | 108 | 16 | 26 | 18 | 23 | 25 |
| Fuentidueña de Tajo | 42 | 7 | 8 | 10 | 6 | 11 | 48 | 11 | 7 | 10 | 9 | 11 |
| Galápagar | 331 | 73 | 75 | 62 | 52 | 69 | 340 | 63 | 59 | 62 | 77 | 79 |
| Garganta de los Montes | 6 | 3 | 1 | 1 | 1 | - | 9 | 5 | 1 | 1 | - | 2 |
| Gargantilla del Lozoya | 14 | 2 | 2 | 3 | 2 | 5 | 11 | 4 | 2 | 1 | 2 | 2 |
| Gascones | 3 | - | - | 1 | 1 | 1 | 4 | 2 | 1 | 1 | - | - |
| Getafe | 6.589 | 1.548 | 1.400 | 1.282 | 1.222 | 1.137 | 4.794 | 1.005 | 1.010 | 949 | 934 | 896 |
| Grifón | 95 | 21 | 22 | 19 | 16 | 17 | 81 | 17 | 24 | 12 | 10 | 18 |
| Guadalix de la Sierra | 82 | 8 | 21 | 21 | 16 | 16 | 61 | 11 | 11 | 17 | 8 | 14 |
| Guadarrama | 304 | 53 | 72 | 49 | 63 | 67 | 315 | 67 | 57 | 75 | 53 | 63 |
| Hiruela (La) | 1 | - | - | 1 | - | - | 1 | - | - | - | - | 1 |
| Horcajo de la Sierra | 5 | 1 | 1 | 3 | - | - | 4 | 2 | - | 1 | 1 | - |
| Horcajuelo de la Sierra | 2 | - | 2 | - | - | - | 4 | - | 1 | 1 | 1 | 1 |
| Hoyo de Manzanares | 135 | 29 | 27 | 20 | 38 | 21 | 159 | 34 | 27 | 28 | 38 | 32 |
| Humanes de Madrid | 306 | 63 | 51 | 68 | 62 | 62 | 425 | 79 | 93 | 67 | 85 | 101 |
| Leganés | 7.892 | 1.834 | 1.728 | 1.540 | 1.504 | 1.286 | 6.063 | 1.292 | 1.240 | 1.172 | 1.178 | 1.181 |
| Loeches | 117 | 21 | 29 | 18 | 18 | 31 | 116 | 30 | 23 | 22 | 22 | 19 |
| Lozoya | 16 | 1 | 1 | 7 | 3 | 4 | 17 | 2 | 5 | 5 | 4 | 1 |
| Lozoyuela-Navas-Sieteiglesias | 30 | 3 | 8 | 7 | 7 | 5 | 23 | 3 | 5 | 7 | 3 | 5 |
| Madarcos | 3 | - | 2 | 1 | - | - | 1 | 1 | - | - | - | - |
| Madrid | 138.332 | 26.945 | 27.531 | 27.516 | 28.341 | 27.999 | 132.048 | 28.274 | 27.789 | 26.678 | 25.145 | 24.162 |
| Centro | 5.145 | 944 | 937 | 975 | 1.117 | 1.172 | 6.156 | 1.204 | 1.303 | 1.236 | 1.199 | 1.214 |
| Palacio | 864 | 175 | 148 | 153 | 195 | 193 | 1.023 | 226 | 199 | 211 | 184 | 203 |
| Embajadores | 1.668 | 309 | 322 | 312 | 359 | 366 | 1.964 | 383 | 404 | 402 | 371 | 404 |
| Cortes | 442 | 63 | 79 | 88 | 111 | 101 | 537 | 109 | 105 | 81 | 123 | 119 |
| Justicia | 653 | 131 | 104 | 127 | 132 | 159 | 794 | 145 | 194 | 159 | 172 | 124 |
| Universidad | 1.249 | 222 | 216 | 246 | 267 | 298 | 1.505 | 276 | 333 | 305 | 293 | 298 |
| Sol | 269 | 44 | 68 | 49 | 53 | 55 | 333 | 65 | 68 | 78 | 56 | 66 |
| Arganzuela | 4.414 | 823 | 882 | 840 | 934 | 935 | 4.649 | 941 | 960 | 981 | 895 | 872 |
| Imperial | 794 | 141 | 175 | 150 | 170 | 158 | 832 | 202 | 171 | 162 | 159 | 138 |
| Acacias (Las) | 942 | 194 | 178 | 199 | 186 | 185 | 899 | 176 | 185 | 193 | 162 | 183 |
| Chopera (La) | 921 | 175 | 186 | 159 | 216 | 185 | 937 | 173 | 199 | 191 | 196 | 178 |
| Legazpi | 116 | 29 | 19 | 21 | 18 | 29 | 119 | 21 | 23 | 26 | 19 | 30 |
| Delicias (Las) | 697 | 137 | 139 | 132 | 144 | 145 | 771 | 162 | 148 | 162 | 162 | 137 |
| Palos de Moguer | 920 | 144 | 179 | 171 | 197 | 229 | 1.066 | 202 | 228 | 238 | 194 | 204 |
| Atocha | 24 | 3 | 6 | 8 | 3 | 4 | 25 | 5 | 6 | 9 | 3 | 2 |
| Retiro | 5.652 | 1.131 | 1.092 | 1.102 | 1.152 | 1.175 | 5.145 | 1.151 | 1.074 | 1.034 | 960 | 926 |
| Pacífico | 1.348 | 264 | 247 | 259 | 278 | 300 | 1.422 | 303 | 314 | 286 | 264 | 255 |
| Adelfas | 453 | 95 | 95 | 90 | 93 | 80 | 386 | 86 | 73 | 67 | 83 | 77 |
| Estrella | 1.461 | 322 | 289 | 299 | 270 | 281 | 1.077 | 252 | 228 | 211 | 194 | 192 |
| Ibiza | 1.031 | 176 | 212 | 194 | 221 | 228 | 1.057 | 227 | 213 | 234 | 184 | 199 |
| Jerónimos | 531 | 100 | 87 | 105 | 128 | 111 | 489 | 120 | 100 | 99 | 90 | 80 |
| Niño Jesús | 828 | 174 | 162 | 155 | 162 | 175 | 714 | 163 | 146 | 137 | 145 | 123 |
| Salamanca | 6.336 | 1.126 | 1.268 | 1.233 | 1.361 | 1.348 | 6.900 | 1.496 | 1.450 | 1.418 | 1.263 | 1.253 |
| Recoletos | 581 | 111 | 110 | 114 | 113 | 133 | 710 | 134 | 149 | 164 | 126 | 137 |
| Goya | 1.199 | 230 | 234 | 240 | 253 | 242 | 1.263 | 272 | 276 | 256 | 230 | 229 |
| Fuente del Berro | 941 | 146 | 191 | 183 | 235 | 186 | 977 | 208 | 186 | 214 | 198 | 171 |
| Guindalera | 2.024 | 353 | 421 | 382 | 420 | 448 | 2.267 | 496 | 488 | 480 | 401 | 402 |
| Lista | 860 | 150 | 171 | 162 | 195 | 182 | 950 | 209 | 192 | 177 | 186 | 186 |
| Castellana | 731 | 136 | 141 | 152 | 145 | 157 | 733 | 177 | 159 | 127 | 142 | 128 |

5[1004]

Población clasificada por edad, según lugar de residencia.

HOMBRES

| | EDAD | | | | | | | | | | | |
|----------------------------|-----------------|---------|---------|---------|---------|---------|-----------------|---------|---------|---------|---------|---------|
| | De 20 a 24 años | | | | | | De 25 a 29 años | | | | | |
| | Total | 20 años | 21 años | 22 años | 23 años | 24 años | Total | 25 años | 26 años | 27 años | 28 años | 29 años |
| Chamartín | 6.555 | 1.281 | 1.255 | 1.333 | 1.331 | 1.355 | 6.301 | 1.311 | 1.304 | 1.254 | 1.265 | 1.167 |
| El Viso | 783 | 157 | 134 | 159 | 153 | 180 | 688 | 170 | 149 | 132 | 123 | 114 |
| Prosperidad | 1.522 | 267 | 286 | 316 | 330 | 323 | 1.555 | 296 | 330 | 320 | 314 | 295 |
| Ciudad Jardín | 808 | 152 | 155 | 175 | 171 | 155 | 792 | 157 | 157 | 156 | 168 | 154 |
| Hispanoamérica | 1.542 | 318 | 303 | 311 | 312 | 298 | 1.371 | 303 | 276 | 270 | 282 | 240 |
| Nueva España | 1.152 | 233 | 229 | 223 | 217 | 250 | 1.058 | 225 | 218 | 214 | 208 | 193 |
| Castilla | 748 | 154 | 148 | 149 | 148 | 149 | 837 | 160 | 174 | 162 | 170 | 171 |
| Tetuán | 6.354 | 1.130 | 1.322 | 1.213 | 1.390 | 1.299 | 6.696 | 1.451 | 1.379 | 1.365 | 1.283 | 1.218 |
| Bellas Vistas | 1.044 | 195 | 220 | 208 | 223 | 198 | 1.134 | 228 | 217 | 217 | 240 | 232 |
| Cuatro Caminos | 1.660 | 287 | 356 | 318 | 352 | 347 | 1.752 | 400 | 364 | 341 | 345 | 302 |
| Castillejos | 856 | 136 | 189 | 153 | 206 | 172 | 973 | 200 | 220 | 198 | 164 | 191 |
| Almenara | 982 | 179 | 194 | 191 | 210 | 208 | 1.019 | 224 | 204 | 238 | 186 | 167 |
| Valdeacederas | 907 | 180 | 179 | 179 | 199 | 170 | 925 | 206 | 189 | 190 | 177 | 163 |
| Berruquete | 905 | 153 | 184 | 164 | 200 | 204 | 893 | 193 | 185 | 181 | 171 | 163 |
| Chamberí | 6.475 | 1.217 | 1.224 | 1.299 | 1.358 | 1.377 | 6.898 | 1.447 | 1.489 | 1.425 | 1.321 | 1.216 |
| Gaztambide | 1.092 | 206 | 197 | 207 | 226 | 256 | 1.311 | 278 | 276 | 277 | 253 | 227 |
| Arapiles | 1.203 | 234 | 224 | 257 | 243 | 245 | 1.208 | 223 | 243 | 273 | 251 | 218 |
| Trafalgar | 915 | 167 | 168 | 185 | 203 | 192 | 1.109 | 215 | 230 | 252 | 196 | 216 |
| Almagro | 865 | 150 | 163 | 168 | 185 | 199 | 861 | 196 | 181 | 160 | 171 | 153 |
| Ríos Rosas | 1.228 | 228 | 255 | 239 | 261 | 245 | 1.287 | 275 | 304 | 245 | 234 | 229 |
| Vallehermoso | 1.172 | 232 | 217 | 243 | 240 | 240 | 1.122 | 260 | 255 | 218 | 216 | 173 |
| Fuencarral-El Pardo | 9.422 | 2.027 | 1.941 | 1.885 | 1.896 | 1.673 | 7.600 | 1.724 | 1.586 | 1.548 | 1.342 | 1.400 |
| El Pardo | 241 | 48 | 59 | 45 | 48 | 41 | 261 | 58 | 66 | 46 | 45 | 46 |
| Fuentealarreina | 223 | 47 | 47 | 47 | 40 | 42 | 166 | 42 | 36 | 36 | 30 | 22 |
| Peña Grande | 2.003 | 452 | 401 | 421 | 394 | 335 | 1.678 | 375 | 313 | 313 | 323 | 354 |
| El Pilar | 3.021 | 627 | 610 | 578 | 649 | 557 | 2.442 | 601 | 525 | 519 | 403 | 394 |
| La Paz | 1.584 | 381 | 349 | 323 | 286 | 245 | 1.003 | 234 | 178 | 211 | 181 | 199 |
| Valverde | 1.485 | 261 | 294 | 303 | 310 | 317 | 1.580 | 300 | 345 | 329 | 289 | 317 |
| Mirasierra | 824 | 202 | 170 | 162 | 161 | 129 | 429 | 106 | 115 | 85 | 63 | 60 |
| El Goloso | 41 | 9 | 11 | 6 | 8 | 7 | 41 | 8 | 8 | 9 | 8 | 8 |
| Moncloa-Aravaca | 4.782 | 887 | 935 | 957 | 1.007 | 996 | 4.486 | 968 | 994 | 911 | 855 | 758 |
| Casa de Campo | 640 | 113 | 114 | 130 | 129 | 154 | 771 | 160 | 177 | 168 | 154 | 112 |
| Argüelles | 1.134 | 184 | 215 | 258 | 221 | 256 | 1.222 | 256 | 259 | 260 | 232 | 215 |
| Ciudad Universitaria | 768 | 148 | 154 | 149 | 163 | 154 | 649 | 148 | 150 | 141 | 115 | 95 |
| Valdezarza | 1.595 | 313 | 313 | 302 | 361 | 306 | 1.338 | 268 | 283 | 251 | 277 | 259 |
| Valdemarín | 47 | 11 | 13 | 8 | 7 | 8 | 25 | 8 | 7 | 5 | 1 | 4 |
| El Plantío | 86 | 20 | 22 | 20 | 10 | 14 | 75 | 20 | 24 | 15 | 4 | 12 |
| Aravaca | 512 | 98 | 104 | 90 | 116 | 104 | 406 | 108 | 94 | 71 | 72 | 61 |
| Latina | 14.607 | 3.047 | 3.076 | 2.976 | 2.881 | 2.627 | 11.395 | 2.562 | 2.453 | 2.239 | 2.104 | 2.037 |
| Los Cármenes | 633 | 121 | 106 | 131 | 136 | 139 | 753 | 172 | 150 | 151 | 147 | 133 |
| Puerta del Ángel | 2.132 | 370 | 395 | 449 | 473 | 445 | 2.323 | 453 | 515 | 469 | 448 | 438 |
| Lucero | 1.869 | 357 | 352 | 370 | 403 | 387 | 1.760 | 373 | 393 | 341 | 330 | 323 |
| Aluche | 4.939 | 1.137 | 1.138 | 1.021 | 909 | 734 | 3.002 | 718 | 627 | 608 | 509 | 540 |
| Campamento | 1.339 | 256 | 276 | 260 | 284 | 263 | 963 | 247 | 210 | 158 | 177 | 171 |
| Las Águilas-Cuatro Vientos | 3.695 | 806 | 809 | 745 | 676 | 659 | 2.594 | 599 | 558 | 512 | 493 | 432 |
| Carabanchel | 11.150 | 2.144 | 2.196 | 2.193 | 2.331 | 2.286 | 10.765 | 2.334 | 2.249 | 2.221 | 2.031 | 1.930 |
| Comillas | 1.201 | 241 | 251 | 232 | 250 | 227 | 1.264 | 264 | 286 | 235 | 240 | 239 |
| Opañel | 1.564 | 291 | 292 | 312 | 335 | 334 | 1.550 | 345 | 334 | 312 | 301 | 258 |
| San Isidro | 1.763 | 317 | 357 | 351 | 376 | 362 | 1.793 | 392 | 334 | 390 | 347 | 330 |
| Vista Alegre | 2.463 | 507 | 492 | 465 | 511 | 488 | 2.173 | 491 | 439 | 453 | 395 | 395 |
| Puerta Bonita | 1.586 | 312 | 303 | 310 | 340 | 321 | 1.583 | 332 | 343 | 304 | 311 | 293 |
| Buena Vista | 1.307 | 236 | 255 | 256 | 271 | 289 | 1.126 | 231 | 234 | 257 | 197 | 207 |
| Abrantes | 1.266 | 240 | 246 | 267 | 248 | 265 | 1.276 | 279 | 279 | 270 | 240 | 208 |

5[1004]

Población clasificada por edad, según lugar de residencia.

HOMBRES

| | EDAD | | | | | | | | | | | |
|------------------------------|-----------------|---------|---------|---------|---------|---------|-----------------|---------|---------|---------|---------|---------|
| | De 20 a 24 años | | | | | | De 25 a 29 años | | | | | |
| | Total | 20 años | 21 años | 22 años | 23 años | 24 años | Total | 25 años | 26 años | 27 años | 28 años | 29 años |
| Usara | 5.697 | 1.119 | 1.138 | 1.087 | 1.147 | 1.206 | 5.742 | 1.169 | 1.238 | 1.166 | 1.118 | 1.051 |
| Orcasitas | 1.093 | 210 | 210 | 208 | 213 | 252 | 1.067 | 215 | 233 | 219 | 228 | 172 |
| Orcasur | 607 | 119 | 132 | 116 | 111 | 129 | 559 | 107 | 128 | 96 | 117 | 111 |
| San Fermín | 658 | 159 | 118 | 131 | 121 | 129 | 623 | 143 | 120 | 135 | 106 | 119 |
| Almendrales | 850 | 137 | 153 | 153 | 210 | 197 | 907 | 189 | 200 | 172 | 172 | 174 |
| Moscardó | 1.183 | 226 | 255 | 221 | 249 | 232 | 1.245 | 238 | 280 | 264 | 252 | 211 |
| Zofío | 580 | 106 | 136 | 108 | 102 | 128 | 575 | 113 | 128 | 116 | 106 | 112 |
| Pradolongo | 726 | 162 | 134 | 150 | 141 | 139 | 766 | 164 | 149 | 164 | 137 | 152 |
| Puente de Vallecas | 10.326 | 1.916 | 1.997 | 2.120 | 2.089 | 2.204 | 10.644 | 2.274 | 2.200 | 2.140 | 2.023 | 2.007 |
| Entrevías | 2.264 | 456 | 441 | 471 | 462 | 434 | 1.917 | 414 | 424 | 373 | 356 | 350 |
| San Diego | 1.634 | 282 | 314 | 353 | 304 | 381 | 1.879 | 379 | 387 | 387 | 364 | 362 |
| Palomeras Bajas | 1.063 | 195 | 191 | 218 | 223 | 236 | 1.205 | 270 | 242 | 254 | 235 | 204 |
| Palomeras Sureste | 2.035 | 398 | 383 | 401 | 404 | 449 | 2.297 | 470 | 452 | 454 | 450 | 471 |
| Portazgo | 1.333 | 236 | 265 | 258 | 294 | 280 | 1.291 | 294 | 294 | 229 | 249 | 225 |
| Numancia | 1.997 | 349 | 403 | 419 | 402 | 424 | 2.055 | 447 | 401 | 443 | 369 | 395 |
| Moratalaz | 5.877 | 1.156 | 1.186 | 1.174 | 1.235 | 1.126 | 4.934 | 1.091 | 1.105 | 1.062 | 852 | 824 |
| Pavones | 514 | 99 | 103 | 106 | 101 | 105 | 400 | 89 | 82 | 91 | 65 | 73 |
| Marroquina | 1.454 | 309 | 336 | 267 | 285 | 257 | 1.142 | 261 | 231 | 237 | 220 | 193 |
| Media Legua | 995 | 201 | 194 | 198 | 208 | 194 | 891 | 198 | 214 | 180 | 151 | 148 |
| Fontarrón | 1.358 | 251 | 241 | 282 | 294 | 290 | 1.290 | 280 | 296 | 287 | 215 | 212 |
| Vinateros | 1.556 | 296 | 312 | 321 | 347 | 280 | 1.211 | 263 | 282 | 267 | 201 | 198 |
| Ciudad Lineal | 10.311 | 1.927 | 2.030 | 2.099 | 2.081 | 2.174 | 9.852 | 2.145 | 2.071 | 1.992 | 1.836 | 1.808 |
| Ventas | 2.652 | 502 | 520 | 562 | 483 | 585 | 2.618 | 573 | 579 | 523 | 490 | 453 |
| Pueblo Nuevo | 2.789 | 504 | 501 | 582 | 605 | 597 | 2.707 | 587 | 538 | 543 | 526 | 513 |
| Quintana | 1.103 | 186 | 192 | 235 | 250 | 240 | 1.295 | 248 | 267 | 280 | 252 | 248 |
| Concepción | 985 | 166 | 202 | 190 | 212 | 215 | 1.067 | 215 | 247 | 210 | 182 | 213 |
| San Pascual | 866 | 174 | 198 | 156 | 173 | 165 | 761 | 185 | 151 | 134 | 142 | 149 |
| San Juan Bautista | 581 | 133 | 122 | 113 | 103 | 110 | 454 | 120 | 97 | 85 | 86 | 86 |
| Colina | 288 | 49 | 60 | 57 | 60 | 62 | 232 | 49 | 48 | 61 | 31 | 43 |
| Atalaya | 73 | 15 | 11 | 17 | 12 | 18 | 50 | 11 | 9 | 15 | 10 | 5 |
| Costillares | 974 | 198 | 224 | 187 | 183 | 182 | 668 | 157 | 135 | 141 | 117 | 118 |
| Hortaleza | 6.431 | 1.360 | 1.375 | 1.280 | 1.232 | 1.184 | 5.529 | 1.131 | 1.116 | 1.106 | 1.101 | 1.075 |
| Palomas | 143 | 35 | 29 | 25 | 31 | 23 | 65 | 18 | 16 | 14 | 9 | 8 |
| Piovera | 260 | 58 | 48 | 68 | 42 | 44 | 184 | 52 | 36 | 31 | 34 | 31 |
| Canillas | 1.988 | 430 | 449 | 394 | 366 | 349 | 1.633 | 338 | 315 | 333 | 307 | 340 |
| Pinar del Rey | 2.985 | 613 | 630 | 602 | 601 | 539 | 2.691 | 533 | 568 | 538 | 546 | 506 |
| Apostol Santiago | 838 | 170 | 164 | 152 | 158 | 194 | 776 | 162 | 162 | 156 | 155 | 141 |
| Valdefuentes | 217 | 54 | 55 | 39 | 34 | 35 | 180 | 28 | 19 | 34 | 50 | 49 |
| Villaverde | 6.488 | 1.201 | 1.274 | 1.280 | 1.316 | 1.417 | 6.290 | 1.379 | 1.344 | 1.221 | 1.257 | 1.089 |
| San Andrés | 2.088 | 376 | 397 | 414 | 427 | 474 | 2.050 | 431 | 452 | 388 | 416 | 363 |
| San Cristóbal | 805 | 140 | 155 | 158 | 161 | 191 | 1.074 | 215 | 221 | 238 | 223 | 177 |
| Butarque | 297 | 57 | 70 | 51 | 58 | 61 | 277 | 59 | 55 | 62 | 46 | 55 |
| Los Rosales | 1.259 | 245 | 236 | 250 | 265 | 283 | 1.052 | 226 | 219 | 200 | 215 | 192 |
| Los Angeles | 2.039 | 383 | 416 | 407 | 405 | 428 | 1.837 | 448 | 397 | 333 | 357 | 302 |
| Villa de Vallecas | 2.349 | 475 | 456 | 473 | 481 | 464 | 2.567 | 461 | 485 | 511 | 524 | 586 |
| Casco Histórico de Vallecas | 1.466 | 289 | 277 | 282 | 314 | 304 | 1.429 | 303 | 291 | 289 | 282 | 264 |
| Santa Eugenia | 883 | 186 | 179 | 191 | 167 | 160 | 1.138 | 158 | 194 | 222 | 242 | 322 |
| Vicálvaro | 2.343 | 488 | 463 | 475 | 481 | 436 | 1.853 | 409 | 402 | 342 | 360 | 340 |
| Casco Histórico de Vicálvaro | 967 | 194 | 199 | 198 | 199 | 177 | 887 | 186 | 195 | 166 | 174 | 166 |
| Ambroz | 1.376 | 294 | 264 | 277 | 282 | 259 | 966 | 223 | 207 | 176 | 186 | 174 |

5[1004]

Población clasificada por edad, según lugar de residencia.

HOMBRES

| | EDAD | | | | | | | | | | | |
|----------------------------|-----------------|---------|---------|---------|---------|---------|-----------------|---------|---------|---------|---------|---------|
| | De 20 a 24 años | | | | | | De 25 a 29 años | | | | | |
| | Total | 20 años | 21 años | 22 años | 23 años | 24 años | Total | 25 años | 26 años | 27 años | 28 años | 29 años |
| San Blas | 6.127 | 1.209 | 1.177 | 1.226 | 1.250 | 1.265 | 6.513 | 1.358 | 1.339 | 1.302 | 1.318 | 1.196 |
| Simancas | 1.055 | 196 | 191 | 215 | 215 | 238 | 1.233 | 244 | 253 | 240 | 259 | 237 |
| Hellín | 622 | 111 | 107 | 123 | 132 | 149 | 800 | 150 | 162 | 165 | 177 | 146 |
| Amposta | 577 | 97 | 115 | 110 | 126 | 129 | 728 | 164 | 160 | 146 | 129 | 129 |
| Arcos | 1.346 | 248 | 287 | 272 | 281 | 258 | 1.405 | 317 | 307 | 282 | 255 | 244 |
| Rosas | 356 | 71 | 80 | 80 | 62 | 63 | 304 | 52 | 61 | 56 | 70 | 65 |
| Rejas | 281 | 60 | 50 | 54 | 51 | 66 | 376 | 61 | 62 | 90 | 80 | 83 |
| Canillejas | 1.525 | 344 | 284 | 308 | 294 | 295 | 1.323 | 291 | 271 | 243 | 270 | 248 |
| El Salvador | 365 | 82 | 63 | 64 | 89 | 67 | 344 | 79 | 63 | 80 | 78 | 44 |
| Barajas | 1.491 | 337 | 307 | 296 | 271 | 280 | 1.133 | 268 | 248 | 204 | 218 | 195 |
| Alameda de Osuna | 745 | 181 | 173 | 141 | 125 | 125 | 422 | 119 | 85 | 74 | 78 | 66 |
| Aeropuerto | 130 | 28 | 25 | 22 | 32 | 23 | 138 | 28 | 33 | 28 | 32 | 17 |
| Casco Histórico de Barajas | 375 | 69 | 68 | 84 | 71 | 83 | 321 | 62 | 76 | 60 | 59 | 64 |
| Timón | 171 | 35 | 29 | 37 | 33 | 37 | 200 | 45 | 36 | 34 | 41 | 44 |
| Corralejos | 70 | 24 | 12 | 12 | 10 | 12 | 52 | 14 | 18 | 8 | 8 | 4 |
| Majadahonda | 1.267 | 314 | 263 | 259 | 221 | 210 | 917 | 215 | 175 | 186 | 168 | 173 |
| Manzanares el Real | 116 | 17 | 29 | 19 | 25 | 26 | 107 | 16 | 31 | 21 | 23 | 16 |
| Meco | 157 | 23 | 25 | 30 | 38 | 41 | 194 | 45 | 41 | 40 | 34 | 34 |
| Mejorada del Campo | 460 | 92 | 95 | 87 | 90 | 96 | 570 | 116 | 124 | 101 | 115 | 114 |
| Miraflores de la Sierra | 146 | 27 | 32 | 27 | 31 | 29 | 131 | 24 | 25 | 25 | 20 | 37 |
| Molar (El) | 135 | 28 | 27 | 28 | 23 | 29 | 116 | 22 | 31 | 26 | 13 | 24 |
| Molinos (Los) | 106 | 21 | 36 | 16 | 18 | 15 | 102 | 19 | 26 | 21 | 15 | 21 |
| Montejo de la Sierra | 11 | 1 | 2 | 3 | 3 | 2 | 11 | 1 | 1 | 2 | 2 | 5 |
| Moraleja de Enmedio | 65 | 12 | 12 | 15 | 6 | 20 | 62 | 12 | 19 | 9 | 11 | 11 |
| Moratzarzal | 92 | 15 | 21 | 21 | 16 | 19 | 102 | 23 | 14 | 24 | 21 | 20 |
| Morata de Tajuña | 207 | 38 | 43 | 47 | 33 | 46 | 202 | 31 | 45 | 45 | 37 | 44 |
| Móstoles | 6.464 | 1.464 | 1.365 | 1.248 | 1.202 | 1.185 | 6.456 | 1.217 | 1.301 | 1.285 | 1.356 | 1.297 |
| Navacerrada | 70 | 18 | 14 | 13 | 17 | 8 | 88 | 14 | 16 | 22 | 17 | 19 |
| Navalafuente | 6 | - | - | 1 | 3 | 2 | 10 | 2 | 1 | 1 | 5 | 1 |
| Navalagamella | 23 | 6 | 5 | 3 | 6 | 3 | 22 | 6 | 6 | 3 | 5 | 2 |
| Navalcarnero | 446 | 87 | 100 | 80 | 91 | 88 | 467 | 105 | 97 | 88 | 87 | 90 |
| Navarredonda | 1 | - | - | - | - | 1 | 6 | - | 2 | 1 | 2 | 1 |
| Navas del Rey | 43 | 13 | 8 | 10 | 5 | 7 | 34 | 7 | 7 | 7 | 5 | 8 |
| Nuevo Baztan | 19 | 3 | 4 | 3 | 6 | 3 | 19 | 2 | 3 | 2 | 4 | 8 |
| Olmeda de las Fuentes | 4 | 2 | - | 1 | 1 | - | 9 | 3 | 1 | 3 | - | 2 |
| Orusco | 13 | 5 | 2 | 1 | 3 | 2 | 32 | 7 | 2 | 7 | 7 | 9 |
| Paracuellos del Jarama | 187 | 44 | 43 | 30 | 40 | 30 | 158 | 38 | 27 | 29 | 32 | 32 |
| Parla | 2.765 | 638 | 554 | 526 | 507 | 540 | 2.475 | 481 | 538 | 520 | 470 | 466 |
| Patones | 9 | - | 3 | 3 | - | 3 | 10 | 1 | 2 | 2 | 5 | - |
| Pedrezuela | 30 | 8 | 5 | 5 | 5 | 7 | 35 | 7 | 7 | 5 | 6 | 10 |
| Pelayos de la Presa | 41 | 10 | 8 | 9 | 6 | 8 | 26 | 5 | 6 | 5 | 2 | 8 |
| Perales de Tajuña | 68 | 20 | 14 | 10 | 12 | 12 | 85 | 20 | 17 | 19 | 11 | 18 |
| Pezuela de las Torres | 25 | 4 | 2 | 7 | 8 | 4 | 15 | 5 | 3 | 3 | 3 | 1 |
| Pinilla del Valle | 7 | 1 | 4 | 1 | 1 | - | 4 | 1 | 2 | 1 | - | - |
| Pinto | 902 | 170 | 211 | 153 | 188 | 180 | 896 | 184 | 175 | 191 | 172 | 174 |
| Piñuecar | 9 | 1 | - | 4 | 3 | 1 | 5 | 1 | - | 2 | 1 | 1 |
| Pozuelo de Alarcón | 2.322 | 505 | 521 | 452 | 445 | 399 | 1.674 | 355 | 370 | 340 | 311 | 298 |
| Pozuelo del Rey | 6 | 2 | 1 | 1 | - | 2 | 10 | 4 | 1 | 1 | 2 | 2 |
| Prádena del Rincón | 2 | - | - | 1 | 1 | - | - | - | - | - | - | - |
| Puebla de la Sierra | 3 | 1 | 1 | - | 1 | - | 3 | 1 | 1 | 1 | - | - |
| Puentes Viejas | 17 | 1 | 5 | 4 | - | 7 | 26 | 6 | 5 | 5 | 4 | 6 |
| Quijorna | 26 | 2 | 6 | 5 | 12 | 1 | 28 | 5 | 6 | 6 | 3 | 8 |
| Rascafría | 44 | 9 | 2 | 14 | 7 | 12 | 57 | 10 | 12 | 12 | 12 | 11 |
| Redueña | 9 | 1 | 4 | 2 | 2 | - | 5 | 1 | - | 3 | 1 | - |
| Ribatejada | 9 | 3 | 1 | 2 | 2 | 1 | 13 | 1 | 3 | 2 | 3 | 4 |

5[1004]

Población clasificada por edad, según lugar de residencia.

HOMBRES

| | EDAD | | | | | | | | | | | |
|-----------------------------|-----------------|---------|---------|---------|---------|---------|-----------------|---------|---------|---------|---------|---------|
| | De 20 a 24 años | | | | | | De 25 a 29 años | | | | | |
| | Total | 20 años | 21 años | 22 años | 23 años | 24 años | Total | 25 años | 26 años | 27 años | 28 años | 29 años |
| Rivas-Vaciamadrid | 299 | 62 | 64 | 59 | 56 | 58 | 577 | 77 | 94 | 119 | 149 | 138 |
| Robledo de la Jara | - | - | - | - | - | - | 3 | - | 1 | - | 1 | 1 |
| Robledo de Chavela | 65 | 16 | 13 | 12 | 10 | 14 | 83 | 23 | 14 | 17 | 13 | 16 |
| Robregordo | 2 | 1 | 1 | - | - | - | 1 | - | 1 | - | - | - |
| Rozas de Madrid (Las) | 1.196 | 300 | 263 | 201 | 234 | 198 | 1.032 | 202 | 186 | 214 | 200 | 230 |
| Rozas de Puerto Real | 10 | 2 | 1 | 3 | 3 | 1 | 11 | 3 | 2 | 3 | 2 | 1 |
| San Agustín del Guadalix | 121 | 23 | 26 | 21 | 29 | 22 | 147 | 22 | 29 | 26 | 30 | 40 |
| San Fernando de Henares | 825 | 159 | 165 | 183 | 151 | 167 | 1.112 | 192 | 208 | 243 | 235 | 234 |
| San Lorenzo del Escorial | 335 | 72 | 76 | 57 | 68 | 62 | 370 | 76 | 78 | 70 | 83 | 63 |
| San Martín de la Vega | 272 | 42 | 54 | 59 | 71 | 46 | 326 | 78 | 62 | 62 | 61 | 63 |
| San Martín de Valdeiglesias | 213 | 40 | 46 | 39 | 44 | 44 | 201 | 41 | 43 | 38 | 39 | 40 |
| San Sebastián de los Reyes | 2.146 | 452 | 468 | 438 | 406 | 382 | 1.967 | 358 | 381 | 402 | 429 | 397 |
| Santa María de la Alameda | 17 | 1 | 5 | 6 | 2 | 3 | 34 | 7 | 8 | 5 | 6 | 8 |
| Santorcaz | 27 | 7 | 6 | 5 | 5 | 4 | 22 | 6 | 5 | 5 | 3 | 3 |
| Santos de la Humosa (Los) | 58 | 10 | 10 | 9 | 19 | 10 | 42 | 10 | 7 | 9 | 9 | 7 |
| Serna del Monte (La) | 2 | - | - | 2 | - | - | 7 | 2 | - | 2 | 1 | 2 |
| Serranillos del Valle | 25 | 3 | 9 | 6 | 3 | 4 | 14 | 5 | 1 | 1 | 3 | 4 |
| Sevilla la Nueva | 53 | 8 | 7 | 11 | 10 | 17 | 47 | 11 | 9 | 8 | 8 | 11 |
| Somosierra | 7 | - | - | 2 | 2 | 3 | 10 | 2 | 3 | 2 | 2 | 1 |
| Soto del Real | 104 | 22 | 19 | 14 | 21 | 28 | 126 | 20 | 28 | 24 | 24 | 30 |
| Talamanca de Jarama | 41 | 10 | 6 | 8 | 7 | 10 | 55 | 6 | 16 | 11 | 12 | 10 |
| Tielmes | 66 | 5 | 14 | 15 | 18 | 14 | 82 | 15 | 15 | 16 | 19 | 17 |
| Titulcia | 32 | 5 | 3 | 7 | 8 | 9 | 30 | 7 | 4 | 5 | 5 | 9 |
| Torrejón de Ardoz | 3.310 | 716 | 694 | 653 | 654 | 593 | 3.224 | 650 | 595 | 679 | 629 | 671 |
| Torrejón de la Calzada | 77 | 21 | 11 | 15 | 17 | 13 | 59 | 15 | 9 | 13 | 9 | 13 |
| Torrejón de Velasco | 59 | 12 | 14 | 10 | 8 | 15 | 50 | 11 | 9 | 11 | 9 | 10 |
| Torrelaguna | 100 | 25 | 21 | 25 | 12 | 17 | 96 | 26 | 20 | 13 | 18 | 19 |
| Torrelodones | 278 | 67 | 52 | 50 | 54 | 55 | 248 | 62 | 54 | 46 | 49 | 37 |
| Torremocha de Jarama | 12 | 2 | 3 | 2 | 3 | 2 | 9 | 2 | 1 | 2 | 1 | 3 |
| Torres de la Alameda | 144 | 28 | 28 | 26 | 34 | 28 | 134 | 22 | 28 | 30 | 23 | 31 |
| Tres Cantos | 390 | 89 | 83 | 83 | 88 | 67 | 440 | 61 | 67 | 91 | 97 | 124 |
| Valdaracete | 22 | 5 | 1 | 5 | 9 | 2 | 24 | 4 | 4 | 6 | 5 | 5 |
| Valdeavero | 27 | 5 | 3 | 6 | 6 | 7 | 16 | 1 | 6 | 5 | 1 | 3 |
| Valdelaguna | 20 | 4 | 6 | 2 | 2 | 6 | 22 | 1 | 2 | 8 | 7 | 4 |
| Valdemanco | 27 | 4 | 8 | 5 | 7 | 3 | 17 | 5 | 3 | 4 | 3 | 2 |
| Valdemaqueda | 14 | 3 | 2 | 1 | 4 | 4 | 15 | 4 | 1 | 5 | 4 | 1 |
| Valdemorillo | 134 | 30 | 29 | 29 | 23 | 23 | 121 | 32 | 22 | 24 | 24 | 19 |
| Valdemoro | 683 | 131 | 137 | 129 | 146 | 140 | 658 | 143 | 110 | 136 | 139 | 130 |
| Valdeolmos | 31 | 7 | 13 | 4 | 5 | 2 | 36 | 3 | 10 | 8 | 6 | 9 |
| Valdepiélagos | 11 | 2 | 2 | 1 | 4 | 2 | 9 | 2 | 1 | 2 | 1 | 3 |
| Valdetorres de Jarama | 60 | 11 | 16 | 9 | 12 | 12 | 50 | 9 | 11 | 9 | 11 | 10 |
| Valdilecha | 60 | 10 | 13 | 13 | 10 | 14 | 69 | 12 | 11 | 15 | 16 | 15 |
| Valverde de Alcalá | 7 | - | 1 | 1 | 4 | 1 | 15 | 2 | 4 | 5 | 2 | 2 |
| Velilla de San Antonio | 90 | 18 | 19 | 19 | 15 | 19 | 99 | 20 | 23 | 18 | 18 | 20 |
| Vellón (El) | 49 | 12 | 6 | 10 | 11 | 10 | 38 | 7 | 10 | 10 | 7 | 4 |
| Venturada | 14 | 2 | 3 | 3 | 1 | 5 | 12 | 1 | 1 | 4 | 5 | 1 |
| Villa del Prado | 136 | 27 | 27 | 25 | 26 | 31 | 130 | 28 | 32 | 23 | 27 | 20 |
| Villaconejos | 116 | 15 | 21 | 23 | 35 | 22 | 129 | 33 | 17 | 34 | 25 | 20 |
| Villaalbilla | 81 | 18 | 17 | 20 | 13 | 13 | 57 | 18 | 11 | 9 | 11 | 8 |
| Villamanrique de Tajo | 31 | 6 | 2 | 4 | 8 | 11 | 25 | 3 | 6 | 4 | 4 | 8 |
| Villamanta | 49 | 8 | 12 | 10 | 11 | 8 | 39 | 11 | 8 | 5 | 9 | 6 |
| Villamantilla | 20 | 3 | 4 | 1 | 6 | 6 | 12 | 4 | 2 | 2 | 1 | 3 |
| Villanueva de la Cañada | 194 | 32 | 44 | 40 | 39 | 39 | 156 | 44 | 32 | 28 | 28 | 24 |
| Villanueva del Pardillo | 57 | 12 | 6 | 12 | 11 | 16 | 99 | 14 | 17 | 20 | 19 | 29 |
| Villanueva de Perales | 16 | 5 | 3 | 3 | 2 | 3 | 20 | 3 | 6 | 3 | 5 | 3 |

5[1004]

Población clasificada por edad, según lugar de residencia.

HOMBRES

| | EDAD | | | | | | | | | | | |
|---------------------------|-----------------|---------|---------|---------|---------|---------|-----------------|---------|---------|---------|---------|---------|
| | De 20 a 24 años | | | | | | De 25 a 29 años | | | | | |
| | Total | 20 años | 21 años | 22 años | 23 años | 24 años | Total | 25 años | 26 años | 27 años | 28 años | 29 años |
| Villar del Olmo | 11 | 2 | 3 | 3 | 2 | 1 | 15 | 5 | 3 | 1 | 5 | 1 |
| Villarejo de Salvanés | 168 | 30 | 29 | 34 | 35 | 40 | 237 | 43 | 59 | 44 | 42 | 49 |
| Villaviciosa de Odón | 503 | 111 | 102 | 107 | 90 | 93 | 346 | 79 | 64 | 68 | 65 | 70 |
| Villavieja del Lozoya | 7 | - | 3 | 1 | 1 | 2 | 5 | 2 | 2 | - | - | 1 |
| Zarzalejo | 41 | 9 | 9 | 10 | 8 | 5 | 48 | 8 | 8 | 8 | 10 | 14 |
| ESTRATOS DE POBLACION | | | | | | | | | | | | |
| Menos de 101 hab. | 30 | 10 | 7 | 5 | 3 | 5 | 41 | 7 | 10 | 8 | 8 | 8 |
| De 101 a 500 hab. | 512 | 86 | 108 | 114 | 104 | 100 | 504 | 125 | 94 | 95 | 100 | 90 |
| De 501 a 1000 hab. | 635 | 134 | 114 | 122 | 145 | 120 | 590 | 113 | 118 | 123 | 106 | 130 |
| De 1001 a 2000 hab. | 1.849 | 334 | 373 | 386 | 365 | 391 | 1.891 | 369 | 389 | 381 | 372 | 380 |
| De 2001 a 5000 hab. | 3.807 | 735 | 791 | 722 | 782 | 777 | 3.948 | 816 | 822 | 759 | 769 | 782 |
| De 5000 a 10000 hab. | 2.698 | 541 | 562 | 514 | 539 | 542 | 2.926 | 591 | 594 | 568 | 596 | 577 |
| De 10001 a 20000 hab. | 4.334 | 911 | 903 | 840 | 871 | 809 | 4.578 | 869 | 870 | 895 | 964 | 980 |
| De 20001 a 50000 hab. | 11.240 | 2.410 | 2.364 | 2.199 | 2.172 | 2.095 | 10.355 | 2.070 | 2.081 | 2.118 | 1.999 | 2.087 |
| De 50001 a 100000 hab. | 13.829 | 3.132 | 2.895 | 2.715 | 2.587 | 2.500 | 13.065 | 2.523 | 2.527 | 2.694 | 2.689 | 2.632 |
| De 100001 a 200000 hab. | 38.886 | 8.870 | 8.184 | 7.587 | 7.313 | 6.932 | 34.020 | 6.741 | 6.988 | 6.819 | 6.766 | 6.706 |
| Más de 200000 hab. | 138.332 | 26.945 | 27.531 | 27.516 | 28.341 | 27.999 | 132.048 | 28.274 | 27.789 | 26.678 | 25.145 | 24.162 |
| AREA METROPOLITANA | 201.592 | 41.272 | 40.871 | 39.846 | 40.266 | 39.337 | 188.908 | 39.469 | 39.234 | 38.154 | 36.531 | 35.520 |
| Municipio de Madrid | 138.332 | 26.945 | 27.531 | 27.516 | 28.341 | 27.999 | 132.048 | 28.274 | 27.789 | 26.678 | 25.145 | 24.162 |
| Almendra Central | 40.931 | 7.652 | 7.980 | 7.995 | 8.643 | 8.661 | 42.745 | 9.001 | 8.959 | 8.713 | 8.206 | 7.866 |
| Periferia Noroeste | 32.437 | 6.538 | 6.588 | 6.517 | 6.487 | 6.307 | 28.600 | 6.236 | 6.015 | 5.761 | 5.352 | 5.236 |
| Periferia Este | 16.696 | 3.328 | 3.282 | 3.348 | 3.447 | 3.291 | 15.867 | 3.319 | 3.331 | 3.217 | 3.054 | 2.946 |
| Periferia Sur | 48.268 | 9.427 | 9.681 | 9.656 | 9.764 | 9.740 | 44.836 | 9.718 | 9.484 | 8.987 | 8.533 | 8.114 |
| Corona Metropolitana | 63.260 | 14.327 | 13.340 | 12.330 | 11.925 | 11.338 | 56.860 | 11.195 | 11.445 | 11.476 | 11.386 | 11.358 |
| Area Metropolitana Norte | 6.966 | 1.560 | 1.473 | 1.384 | 1.287 | 1.262 | 6.329 | 1.259 | 1.246 | 1.251 | 1.309 | 1.264 |
| Area Metropolitana Este | 14.616 | 3.203 | 3.014 | 2.915 | 2.788 | 2.696 | 14.358 | 2.741 | 2.812 | 2.939 | 2.938 | 2.928 |
| Area Metropolitana Sur | 35.280 | 8.080 | 7.466 | 6.809 | 6.629 | 6.296 | 31.302 | 6.166 | 6.410 | 6.306 | 6.214 | 6.206 |
| Area Metropolitana Oeste | 6.398 | 1.484 | 1.387 | 1.222 | 1.221 | 1.084 | 4.871 | 1.029 | 977 | 980 | 925 | 960 |
| MUNICIPIOS NO METROPOLIT. | 14.560 | 2.836 | 2.961 | 2.874 | 2.956 | 2.933 | 15.058 | 3.029 | 3.048 | 2.984 | 2.983 | 3.014 |
| TOTAL MUNICIPIOS PAMAN | 2.779 | 525 | 614 | 548 | 549 | 543 | 2.839 | 568 | 597 | 574 | 556 | 544 |
| Sierra Norte | 638 | 118 | 122 | 158 | 116 | 124 | 628 | 128 | 144 | 123 | 123 | 110 |
| Alto Manzanares | 674 | 115 | 153 | 124 | 144 | 138 | 646 | 114 | 139 | 137 | 123 | 133 |
| Alto Guadarrama | 1.053 | 210 | 253 | 181 | 209 | 200 | 1.166 | 249 | 232 | 233 | 232 | 220 |
| Sudoccidental | 414 | 82 | 86 | 85 | 80 | 81 | 399 | 77 | 82 | 81 | 78 | 81 |
| CORREDORES DE TRANSPORTE | | | | | | | | | | | | |
| Madrid Municipio | 138.332 | 26.945 | 27.531 | 27.516 | 28.341 | 27.999 | 132.048 | 28.274 | 27.789 | 26.678 | 25.145 | 24.162 |
| Corredor Norte | 8.962 | 1.936 | 1.878 | 1.800 | 1.681 | 1.667 | 8.484 | 1.654 | 1.718 | 1.671 | 1.728 | 1.713 |
| Corredor Henares | 15.124 | 3.279 | 3.109 | 3.009 | 2.918 | 2.809 | 14.596 | 2.835 | 2.870 | 3.001 | 2.948 | 2.942 |
| Corredor N-III | 2.857 | 553 | 533 | 605 | 560 | 606 | 3.209 | 583 | 623 | 630 | 668 | 705 |
| Corredor N-IV | 13.522 | 2.999 | 2.817 | 2.609 | 2.610 | 2.487 | 11.255 | 2.331 | 2.323 | 2.304 | 2.143 | 2.154 |
| Corredor Fuenlabrada | 12.455 | 2.769 | 2.590 | 2.418 | 2.412 | 2.266 | 12.718 | 2.424 | 2.544 | 2.528 | 2.535 | 2.687 |
| Corredor N-V | 15.166 | 3.484 | 3.244 | 2.937 | 2.799 | 2.702 | 12.885 | 2.595 | 2.684 | 2.562 | 2.560 | 2.484 |
| Corredor N-VI | 9.734 | 2.143 | 2.130 | 1.826 | 1.901 | 1.734 | 8.771 | 1.802 | 1.731 | 1.764 | 1.787 | 1.687 |

5[1004]

Población clasificada por edad, según lugar de residencia.

HOMBRES

| | EDAD | | | | | | | | | | | |
|-------------------------|-----------------|---------------|---------------|---------------|---------------|---------------|-----------------|---------------|---------------|---------------|---------------|---------------|
| | De 30 a 34 años | | | | | | De 35 a 39 años | | | | | |
| | Total | 30 años | 31 años | 32 años | 33 años | 34 años | Total | 35 años | 36 años | 37 años | 38 años | 39 años |
| TOTAL COMUNIDAD | 184.898 | 38.753 | 37.729 | 37.159 | 36.947 | 34.310 | 162.226 | 33.510 | 31.906 | 32.452 | 32.767 | 31.591 |
| Acebeda (La) | 2 | 1 | - | - | 1 | - | 2 | - | 1 | - | - | 1 |
| Ajalvir | 81 | 18 | 25 | 12 | 15 | 11 | 49 | 13 | 9 | 15 | 9 | 3 |
| Alameda del Valle | 7 | 1 | 2 | - | 1 | 3 | 4 | - | 1 | 2 | 1 | - |
| Alamo (El) | 110 | 23 | 24 | 25 | 17 | 21 | 109 | 27 | 20 | 24 | 20 | 18 |
| Acalá de Henares | 6.334 | 1.199 | 1.257 | 1.257 | 1.380 | 1.241 | 6.163 | 1.238 | 1.253 | 1.297 | 1.250 | 1.125 |
| Alcobendas | 2.573 | 526 | 532 | 528 | 509 | 478 | 2.765 | 500 | 503 | 529 | 591 | 642 |
| Alcorcón | 3.692 | 833 | 742 | 712 | 710 | 695 | 4.085 | 666 | 716 | 830 | 942 | 931 |
| Aldea del Fresno | 49 | 7 | 11 | 11 | 8 | 12 | 45 | 10 | 11 | 7 | 8 | 9 |
| Algete | 607 | 105 | 139 | 125 | 126 | 112 | 426 | 103 | 87 | 85 | 77 | 74 |
| Alpedrete | 130 | 33 | 20 | 24 | 30 | 23 | 119 | 28 | 26 | 21 | 22 | 22 |
| Ambite | 10 | 2 | 2 | 2 | 2 | 2 | 4 | - | - | 2 | 1 | 1 |
| Anchuelo | 17 | 4 | 5 | 2 | 2 | 4 | 24 | 3 | 4 | 8 | 4 | 5 |
| Aranjuez | 1.302 | 263 | 277 | 259 | 280 | 223 | 1.163 | 256 | 222 | 221 | 238 | 226 |
| Arganda del Rey | 1.126 | 225 | 210 | 231 | 242 | 218 | 997 | 215 | 193 | 210 | 202 | 177 |
| Arroyomolinos | 58 | 8 | 8 | 7 | 14 | 21 | 74 | 17 | 17 | 16 | 9 | 15 |
| Atazar (El) | 3 | 2 | - | - | 1 | - | 3 | 1 | 2 | - | - | - |
| Batres | 11 | 1 | 3 | 1 | 1 | 5 | 7 | 1 | 2 | - | 2 | 2 |
| Becerril de la Sierra | 78 | 11 | 20 | 13 | 14 | 20 | 60 | 6 | 14 | 13 | 17 | 10 |
| Belmonte de Tajo | 53 | 10 | 10 | 7 | 17 | 9 | 42 | 14 | 12 | 7 | 6 | 3 |
| Berrueto (El) | 19 | 2 | 4 | 2 | 9 | 2 | 10 | 4 | 1 | 2 | 3 | - |
| Berzosa del Lozoya | 2 | 1 | - | - | 1 | - | 4 | 2 | 1 | 1 | - | - |
| Boadilla del Monte | 522 | 95 | 88 | 112 | 115 | 112 | 575 | 109 | 121 | 103 | 119 | 123 |
| Boalo (El) | 79 | 20 | 12 | 16 | 12 | 19 | 46 | 12 | 8 | 10 | 4 | 12 |
| Braojos | 3 | 2 | - | 1 | - | - | 5 | 2 | 1 | 1 | 1 | - |
| Brea de Tajo | 17 | 4 | 3 | 3 | 4 | 3 | 13 | 2 | - | 4 | 4 | 3 |
| Brunete | 92 | 22 | 18 | 13 | 19 | 20 | 110 | 16 | 20 | 22 | 33 | 19 |
| Buitrago del Lozoya | 59 | 10 | 11 | 14 | 15 | 9 | 50 | 12 | 9 | 11 | 7 | 11 |
| Bustarviejo | 41 | 5 | 7 | 5 | 12 | 12 | 38 | 5 | 9 | 9 | 8 | 7 |
| Cabanillas de la Sierra | 18 | 3 | 4 | 4 | 4 | 3 | 14 | 1 | 6 | 2 | 2 | 3 |
| Cabrera (La) | 37 | 7 | 5 | 7 | 9 | 9 | 37 | 2 | 7 | 11 | 9 | 8 |
| Cadalso de los Vidrios | 63 | 9 | 11 | 13 | 19 | 11 | 69 | 14 | 10 | 11 | 15 | 19 |
| Camarma de Esteruelas | 51 | 13 | 10 | 8 | 10 | 10 | 55 | 19 | 8 | 7 | 9 | 12 |
| Campo Real | 81 | 16 | 12 | 14 | 22 | 17 | 82 | 14 | 26 | 17 | 11 | 14 |
| Canencia | 19 | 4 | 4 | 5 | 3 | 3 | 11 | 2 | - | 1 | 4 | 4 |
| Carabaña | 40 | 10 | 7 | 8 | 8 | 7 | 32 | 9 | 6 | 2 | 10 | 5 |
| Casarrubuelos | 23 | 5 | 5 | 6 | 3 | 4 | 15 | 4 | 1 | 5 | 2 | 3 |
| Cenicientos | 60 | 14 | 12 | 15 | 9 | 10 | 52 | 10 | 14 | 11 | 10 | 7 |
| Cercedilla | 164 | 32 | 31 | 32 | 42 | 27 | 104 | 18 | 17 | 28 | 22 | 19 |
| Cervera de Buitrago | 3 | 1 | 2 | - | - | - | 1 | - | - | 1 | - | - |
| Ciempozuelos | 499 | 111 | 94 | 86 | 103 | 105 | 387 | 88 | 78 | 79 | 68 | 74 |
| Cobefia | 64 | 10 | 9 | 16 | 15 | 14 | 56 | 10 | 12 | 12 | 12 | 10 |
| Colmenar de Oreja | 221 | 45 | 39 | 38 | 55 | 44 | 160 | 34 | 39 | 29 | 31 | 27 |
| Colmenar del Arroyo | 21 | 6 | 7 | 2 | 4 | 2 | 19 | 8 | 4 | 5 | 1 | 1 |
| Colmenar Viejo | 1.086 | 233 | 207 | 229 | 221 | 196 | 913 | 179 | 196 | 205 | 146 | 187 |
| Colmenarejo | 110 | 24 | 27 | 18 | 20 | 21 | 104 | 20 | 16 | 26 | 18 | 24 |
| Collado Mediano | 80 | 18 | 16 | 16 | 14 | 16 | 86 | 15 | 20 | 18 | 13 | 20 |
| Collado Villalba | 1.300 | 281 | 257 | 275 | 254 | 233 | 1.082 | 232 | 209 | 203 | 210 | 228 |
| Corpa | 10 | - | 1 | 3 | 4 | 2 | 11 | 4 | 3 | 1 | 1 | 2 |
| Coslada | 3.708 | 700 | 710 | 763 | 795 | 740 | 3.745 | 778 | 738 | 737 | 766 | 726 |
| Cubas | 39 | 10 | 8 | 8 | 7 | 6 | 30 | 7 | 5 | 8 | 4 | 6 |
| Chapinería | 35 | 6 | 8 | 9 | 8 | 4 | 22 | 9 | 6 | 1 | 3 | 3 |
| Chinchón | 143 | 32 | 30 | 30 | 29 | 22 | 114 | 25 | 26 | 20 | 25 | 18 |
| Daganzo de Arriba | 84 | 18 | 21 | 8 | 19 | 18 | 75 | 14 | 18 | 10 | 17 | 16 |
| Escorial (El) | 279 | 56 | 67 | 54 | 55 | 47 | 226 | 37 | 42 | 56 | 44 | 47 |
| Estremera | 43 | 10 | 9 | 7 | 7 | 10 | 44 | 11 | 10 | 7 | 9 | 7 |

5[1004]

Población clasificada por edad, según lugar de residencia.

HOMBRES

| | EDAD | | | | | | | | | | | |
|-------------------------------|-----------------|---------|---------|---------|---------|---------|-----------------|---------|---------|---------|---------|---------|
| | De 30 a 34 años | | | | | | De 35 a 39 años | | | | | |
| | Total | 30 años | 31 años | 32 años | 33 años | 34 años | Total | 35 años | 36 años | 37 años | 38 años | 39 años |
| Fresnedillas | 22 | 4 | 6 | 6 | 2 | 4 | 16 | 1 | 2 | 4 | 5 | 4 |
| Fresno de Torote | 8 | 1 | 2 | 2 | 1 | 2 | 3 | - | - | 2 | 1 | - |
| Fuenlabrada | 9.097 | 1.572 | 1.705 | 1.784 | 2.043 | 1.993 | 9.620 | 2.011 | 2.034 | 2.031 | 1.967 | 1.577 |
| Fuente el Saz de Jarama | 130 | 27 | 25 | 24 | 28 | 26 | 100 | 18 | 20 | 22 | 17 | 23 |
| Fuentidueña de Tajo | 49 | 11 | 7 | 14 | 8 | 9 | 44 | 8 | 11 | 7 | 10 | 8 |
| Galapagar | 407 | 80 | 83 | 81 | 89 | 74 | 367 | 66 | 67 | 77 | 85 | 72 |
| Garganta de los Montes | 14 | 2 | 2 | 2 | 1 | 7 | 15 | 3 | 1 | 3 | 6 | 2 |
| Gargantilla del Lozoya | 8 | 1 | 2 | 2 | 1 | 2 | 14 | 4 | 4 | 1 | 3 | 2 |
| Gascones | 4 | - | 1 | 1 | 1 | 1 | 2 | - | 1 | 1 | - | - |
| Getafe | 4.278 | 902 | 880 | 806 | 880 | 810 | 3.994 | 781 | 705 | 812 | 859 | 837 |
| Grifón | 100 | 22 | 18 | 20 | 15 | 25 | 110 | 34 | 19 | 21 | 20 | 16 |
| Guadalix de la Sierra | 63 | 15 | 16 | 11 | 12 | 9 | 49 | 12 | 8 | 9 | 13 | 7 |
| Guadarrama | 274 | 63 | 56 | 46 | 58 | 51 | 258 | 50 | 53 | 47 | 58 | 50 |
| Hirueta (La) | 1 | 1 | - | - | - | - | - | - | - | - | - | - |
| Horcajo de la Sierra | 5 | 1 | - | 2 | 1 | 1 | 1 | - | 1 | - | - | - |
| Horcajuelo de la Sierra | 4 | - | 2 | - | 2 | - | 1 | 1 | - | - | - | - |
| Hoyo de Manzanares | 171 | 48 | 38 | 36 | 23 | 26 | 117 | 33 | 23 | 16 | 21 | 24 |
| Humanes de Madrid | 442 | 98 | 102 | 84 | 67 | 91 | 332 | 76 | 62 | 69 | 61 | 64 |
| Leganés | 5.185 | 1.129 | 1.144 | 1.012 | 1.005 | 895 | 5.237 | 886 | 916 | 1.070 | 1.141 | 1.224 |
| Loeches | 105 | 26 | 23 | 20 | 15 | 21 | 73 | 16 | 20 | 13 | 11 | 13 |
| Lozoya | 12 | 1 | 5 | 2 | 2 | 2 | 13 | 2 | 3 | 3 | 3 | 2 |
| Lozoyuela-Navas-Sieteiglesias | 37 | 10 | 6 | 8 | 7 | 6 | 19 | 5 | 5 | 1 | 6 | 2 |
| Madarcos | - | - | - | - | - | - | 2 | 1 | - | - | - | 1 |
| Madrid | 107.363 | 23.498 | 22.326 | 21.575 | 20.908 | 19.056 | 83.094 | 18.071 | 16.674 | 16.371 | 16.229 | 15.749 |
| Centro | 5.825 | 1.260 | 1.173 | 1.169 | 1.139 | 1.084 | 4.246 | 1.016 | 897 | 803 | 774 | 756 |
| Palacio | 1.011 | 225 | 205 | 189 | 205 | 187 | 755 | 183 | 145 | 145 | 143 | 139 |
| Embajadores | 1.868 | 391 | 363 | 401 | 362 | 351 | 1.363 | 327 | 311 | 243 | 235 | 247 |
| Cortes | 503 | 104 | 98 | 110 | 97 | 94 | 362 | 73 | 79 | 77 | 61 | 72 |
| Justicia | 776 | 185 | 158 | 140 | 147 | 146 | 526 | 99 | 118 | 107 | 101 | 101 |
| Universidad | 1.381 | 289 | 295 | 277 | 268 | 252 | 1.020 | 265 | 201 | 191 | 198 | 165 |
| Sol | 286 | 66 | 54 | 52 | 60 | 54 | 220 | 69 | 43 | 40 | 36 | 32 |
| Arganzuela | 4.451 | 873 | 886 | 895 | 901 | 896 | 3.842 | 765 | 814 | 753 | 761 | 749 |
| Imperial | 736 | 160 | 167 | 146 | 130 | 133 | 632 | 111 | 135 | 151 | 119 | 116 |
| Acacias (Las) | 1.057 | 170 | 192 | 237 | 227 | 231 | 1.120 | 222 | 217 | 204 | 232 | 245 |
| Chopera (La) | 864 | 187 | 172 | 166 | 178 | 161 | 615 | 127 | 138 | 122 | 116 | 112 |
| Legazpi | 167 | 33 | 40 | 26 | 33 | 35 | 174 | 35 | 33 | 28 | 33 | 45 |
| Delicias (Las) | 680 | 125 | 132 | 138 | 134 | 151 | 584 | 115 | 128 | 104 | 115 | 122 |
| Palos de Moguer | 926 | 190 | 176 | 179 | 198 | 183 | 702 | 151 | 157 | 143 | 143 | 108 |
| Atocha | 21 | 8 | 7 | 3 | 1 | 2 | 15 | 4 | 6 | 1 | 3 | 1 |
| Retiro | 3.999 | 822 | 846 | 770 | 852 | 709 | 3.614 | 750 | 743 | 691 | 682 | 748 |
| Pacífico | 1.192 | 229 | 266 | 222 | 268 | 207 | 1.044 | 201 | 232 | 201 | 188 | 222 |
| Adelfas | 476 | 85 | 93 | 107 | 90 | 101 | 483 | 92 | 101 | 87 | 86 | 97 |
| Estrella | 713 | 154 | 141 | 130 | 147 | 141 | 748 | 153 | 141 | 139 | 157 | 158 |
| Ibiza | 849 | 168 | 194 | 178 | 172 | 137 | 731 | 176 | 142 | 151 | 107 | 155 |
| Jerónimos | 276 | 69 | 64 | 45 | 62 | 36 | 195 | 44 | 43 | 35 | 42 | 31 |
| Niño Jesús | 493 | 117 | 88 | 88 | 113 | 87 | 433 | 84 | 84 | 78 | 102 | 85 |
| Salamanca | 5.259 | 1.132 | 1.112 | 1.070 | 1.021 | 924 | 4.056 | 881 | 799 | 774 | 825 | 777 |
| Recoletos | 570 | 102 | 131 | 130 | 108 | 99 | 392 | 90 | 84 | 79 | 73 | 66 |
| Goya | 1.131 | 240 | 241 | 230 | 228 | 192 | 889 | 198 | 169 | 166 | 192 | 164 |
| Fuente del Berro | 757 | 161 | 154 | 152 | 159 | 131 | 614 | 131 | 119 | 109 | 126 | 129 |
| Guindalera | 1.486 | 355 | 295 | 295 | 258 | 263 | 1.102 | 257 | 199 | 218 | 219 | 209 |
| Lista | 804 | 172 | 179 | 155 | 157 | 141 | 621 | 122 | 129 | 119 | 131 | 120 |
| Castellana | 531 | 102 | 112 | 108 | 111 | 98 | 438 | 83 | 99 | 83 | 84 | 89 |

5[1004]

Población clasificada por edad, según lugar de residencia.

HOMBRES

| | EDAD | | | | | | | | | | | |
|----------------------------|-----------------|---------|---------|---------|---------|---------|-----------------|---------|---------|---------|---------|---------|
| | De 30 a 34 años | | | | | | De 35 a 39 años | | | | | |
| | Total | 30 años | 31 años | 32 años | 33 años | 34 años | Total | 35 años | 36 años | 37 años | 38 años | 39 años |
| Chamarlín | 5.060 | 1.085 | 999 | 1.041 | 1.002 | 933 | 4.311 | 914 | 882 | 881 | 805 | 829 |
| El Viso | 496 | 115 | 100 | 104 | 79 | 98 | 399 | 85 | 79 | 82 | 78 | 75 |
| Prosperidad | 1.420 | 306 | 257 | 287 | 296 | 274 | 1.302 | 269 | 280 | 260 | 242 | 251 |
| Ciudad Jardín | 676 | 135 | 140 | 131 | 130 | 140 | 599 | 135 | 122 | 113 | 118 | 111 |
| Hispanoamérica | 1.024 | 220 | 217 | 197 | 208 | 182 | 899 | 194 | 188 | 173 | 178 | 166 |
| Nueva España | 695 | 171 | 122 | 155 | 139 | 108 | 520 | 112 | 80 | 117 | 102 | 109 |
| Castilla | 749 | 138 | 163 | 167 | 150 | 131 | 592 | 119 | 133 | 136 | 87 | 117 |
| Tetuán | 5.361 | 1.126 | 1.158 | 1.089 | 996 | 992 | 4.019 | 870 | 809 | 816 | 754 | 770 |
| Bellas Vistas | 1.002 | 200 | 206 | 201 | 184 | 211 | 762 | 158 | 160 | 157 | 145 | 142 |
| Cuatro Caminos | 1.342 | 277 | 313 | 278 | 242 | 232 | 1.039 | 211 | 206 | 217 | 186 | 219 |
| Castillejos | 771 | 172 | 162 | 147 | 137 | 153 | 581 | 126 | 123 | 105 | 117 | 110 |
| Almenara | 729 | 161 | 159 | 144 | 124 | 141 | 528 | 129 | 109 | 106 | 96 | 88 |
| Valdeacederas | 824 | 173 | 166 | 168 | 172 | 145 | 595 | 131 | 115 | 123 | 117 | 109 |
| Berruguete | 693 | 143 | 152 | 151 | 137 | 110 | 514 | 115 | 96 | 108 | 93 | 102 |
| Chamberí | 5.602 | 1.240 | 1.111 | 1.095 | 1.121 | 1.035 | 4.253 | 949 | 853 | 840 | 824 | 787 |
| Gaztambide | 987 | 219 | 202 | 179 | 194 | 193 | 744 | 159 | 156 | 138 | 151 | 140 |
| Arapiles | 995 | 221 | 200 | 204 | 200 | 170 | 781 | 156 | 169 | 163 | 158 | 135 |
| Trafalgar | 1.018 | 196 | 185 | 201 | 208 | 228 | 809 | 189 | 141 | 176 | 151 | 152 |
| Almagro | 755 | 176 | 139 | 146 | 153 | 141 | 499 | 109 | 94 | 98 | 91 | 107 |
| Ríos Rosas | 1.079 | 236 | 222 | 219 | 214 | 188 | 823 | 196 | 169 | 146 | 173 | 139 |
| Vallehermoso | 768 | 192 | 163 | 146 | 152 | 115 | 597 | 140 | 124 | 119 | 100 | 114 |
| Fuencarral-El Pardo | 6.630 | 1.348 | 1.399 | 1.277 | 1.308 | 1.298 | 6.292 | 1.258 | 1.198 | 1.241 | 1.219 | 1.376 |
| El Pardo | 179 | 49 | 32 | 34 | 32 | 32 | 126 | 25 | 19 | 25 | 31 | 26 |
| Fuentelarreina | 63 | 14 | 26 | 7 | 10 | 6 | 73 | 10 | 8 | 15 | 20 | 20 |
| Peña Grande | 1.784 | 338 | 376 | 339 | 390 | 341 | 1.729 | 342 | 314 | 339 | 357 | 377 |
| El Pilar | 1.817 | 381 | 410 | 367 | 311 | 348 | 1.470 | 289 | 274 | 291 | 282 | 334 |
| La Paz | 1.246 | 196 | 231 | 250 | 265 | 304 | 1.699 | 340 | 329 | 341 | 320 | 369 |
| Valverde | 1.188 | 287 | 246 | 218 | 239 | 196 | 836 | 183 | 181 | 155 | 144 | 173 |
| Mirasierra | 306 | 74 | 65 | 50 | 55 | 62 | 322 | 64 | 69 | 66 | 58 | 65 |
| El Goloso | 49 | 9 | 13 | 12 | 6 | 9 | 37 | 5 | 4 | 9 | 7 | 12 |
| Moncloa-Aravaca | 3.641 | 819 | 770 | 718 | 688 | 646 | 2.960 | 611 | 609 | 548 | 607 | 585 |
| Casa de Campo | 458 | 101 | 94 | 91 | 79 | 93 | 298 | 59 | 76 | 55 | 63 | 45 |
| Argüelles | 1.027 | 224 | 218 | 220 | 207 | 158 | 761 | 168 | 163 | 130 | 155 | 145 |
| Ciudad Universitaria | 493 | 109 | 103 | 93 | 92 | 96 | 433 | 89 | 81 | 77 | 95 | 91 |
| Valdezarza | 1.254 | 287 | 290 | 231 | 228 | 218 | 1.043 | 220 | 220 | 200 | 207 | 196 |
| Valdemarín | 13 | 2 | 3 | 4 | 3 | 1 | 30 | 5 | 4 | 6 | 4 | 11 |
| El Plantío | 63 | 19 | 12 | 13 | 12 | 7 | 44 | 12 | 7 | 10 | 8 | 7 |
| Aravaca | 333 | 77 | 50 | 66 | 67 | 73 | 351 | 58 | 58 | 70 | 75 | 90 |
| Latina | 8.686 | 1.919 | 1.769 | 1.766 | 1.724 | 1.508 | 6.691 | 1.469 | 1.319 | 1.332 | 1.357 | 1.214 |
| Los Cármenes | 467 | 113 | 94 | 87 | 91 | 82 | 353 | 81 | 71 | 83 | 59 | 59 |
| Puerta del Ángel | 1.835 | 398 | 376 | 383 | 364 | 314 | 1.305 | 291 | 260 | 250 | 257 | 247 |
| Lucero | 1.265 | 287 | 274 | 257 | 243 | 224 | 933 | 230 | 180 | 181 | 199 | 143 |
| Aluche | 2.455 | 534 | 504 | 486 | 519 | 412 | 2.031 | 439 | 423 | 379 | 405 | 385 |
| Campamento | 789 | 161 | 154 | 177 | 152 | 145 | 614 | 136 | 113 | 125 | 132 | 108 |
| Las Águilas-Cuatro Vientos | 1.855 | 426 | 367 | 376 | 355 | 331 | 1.455 | 292 | 272 | 314 | 305 | 272 |
| Carabanchel | 8.182 | 1.829 | 1.719 | 1.681 | 1.534 | 1.419 | 6.060 | 1.307 | 1.212 | 1.213 | 1.224 | 1.104 |
| Cornillas | 985 | 180 | 236 | 207 | 175 | 187 | 693 | 140 | 131 | 154 | 133 | 135 |
| Opañel | 1.223 | 258 | 246 | 260 | 241 | 218 | 908 | 183 | 194 | 178 | 185 | 168 |
| San Isidro | 1.427 | 351 | 277 | 287 | 278 | 234 | 1.054 | 240 | 184 | 213 | 228 | 189 |
| Vista Alegre | 1.712 | 401 | 336 | 355 | 322 | 298 | 1.334 | 287 | 286 | 257 | 274 | 230 |
| Puerta Bonita | 1.061 | 251 | 236 | 212 | 188 | 174 | 726 | 158 | 144 | 131 | 154 | 139 |
| Buenavista | 779 | 175 | 186 | 155 | 143 | 120 | 584 | 129 | 113 | 120 | 117 | 105 |
| Abrantes | 995 | 213 | 202 | 205 | 187 | 188 | 761 | 170 | 160 | 160 | 133 | 138 |

5[1004]

Población clasificada por edad, según lugar de residencia.

HOMBRES

| | EDAD | | | | | | | | | | | |
|------------------------------|-----------------|---------|---------|---------|---------|---------|-----------------|---------|---------|---------|---------|---------|
| | De 30 a 34 años | | | | | | De 35 a 39 años | | | | | |
| | Total | 30 años | 31 años | 32 años | 33 años | 34 años | Total | 35 años | 36 años | 37 años | 38 años | 39 años |
| Usara | 4.382 | 1.003 | 892 | 870 | 855 | 762 | 3.112 | 694 | 633 | 667 | 591 | 527 |
| Orcasitas | 753 | 170 | 155 | 135 | 152 | 141 | 580 | 124 | 114 | 116 | 122 | 104 |
| Orcasur | 435 | 110 | 88 | 73 | 80 | 84 | 299 | 62 | 72 | 59 | 61 | 45 |
| San Fermín | 528 | 118 | 98 | 117 | 107 | 88 | 328 | 71 | 60 | 74 | 62 | 61 |
| Almendrales | 612 | 152 | 118 | 133 | 111 | 98 | 414 | 117 | 86 | 80 | 66 | 65 |
| Moscardó | 991 | 218 | 219 | 191 | 199 | 164 | 726 | 184 | 145 | 161 | 128 | 108 |
| Zofio | 454 | 103 | 98 | 91 | 87 | 75 | 324 | 62 | 78 | 72 | 58 | 54 |
| Pradolongo | 609 | 132 | 116 | 130 | 119 | 112 | 441 | 74 | 78 | 105 | 94 | 90 |
| Puente de Vallecas | 8.968 | 1.980 | 1.902 | 1.880 | 1.737 | 1.469 | 6.173 | 1.407 | 1.280 | 1.174 | 1.226 | 1.086 |
| Entrevías | 1.506 | 352 | 337 | 302 | 269 | 246 | 1.046 | 229 | 202 | 221 | 216 | 178 |
| San Diego | 1.498 | 320 | 309 | 338 | 293 | 238 | 1.012 | 264 | 186 | 199 | 173 | 190 |
| Palomeras Bajas | 947 | 203 | 187 | 208 | 191 | 158 | 819 | 182 | 164 | 152 | 185 | 136 |
| Palomeras Sureste | 1.960 | 431 | 415 | 410 | 388 | 316 | 1.167 | 255 | 258 | 221 | 223 | 210 |
| Portazgo | 1.157 | 264 | 246 | 250 | 217 | 180 | 763 | 161 | 160 | 150 | 157 | 135 |
| Numancia | 1.900 | 410 | 408 | 372 | 379 | 331 | 1.366 | 316 | 310 | 231 | 272 | 237 |
| Mortalaz | 3.428 | 797 | 715 | 709 | 603 | 604 | 2.512 | 526 | 462 | 553 | 466 | 505 |
| Pavones | 377 | 92 | 70 | 67 | 85 | 63 | 317 | 61 | 49 | 81 | 65 | 61 |
| Marroquina | 929 | 205 | 189 | 179 | 178 | 178 | 693 | 140 | 125 | 166 | 125 | 137 |
| Media Legua | 633 | 145 | 128 | 133 | 106 | 121 | 594 | 109 | 108 | 127 | 126 | 124 |
| Fontarrón | 732 | 183 | 171 | 167 | 106 | 105 | 423 | 108 | 85 | 87 | 56 | 87 |
| Vinateros | 757 | 172 | 157 | 163 | 128 | 137 | 485 | 108 | 95 | 92 | 94 | 96 |
| Ciudad Lineal | 8.223 | 1.831 | 1.703 | 1.644 | 1.612 | 1.433 | 6.251 | 1.378 | 1.257 | 1.253 | 1.184 | 1.179 |
| Ventas | 2.011 | 459 | 457 | 388 | 377 | 330 | 1.402 | 311 | 289 | 292 | 259 | 251 |
| Pueblo Nuevo | 2.276 | 530 | 443 | 463 | 437 | 403 | 1.700 | 369 | 352 | 346 | 335 | 298 |
| Quintana | 1.089 | 258 | 221 | 215 | 199 | 196 | 705 | 179 | 137 | 143 | 124 | 122 |
| Concepción | 877 | 184 | 203 | 179 | 184 | 127 | 645 | 151 | 126 | 112 | 131 | 125 |
| San Pascual | 766 | 159 | 141 | 146 | 173 | 147 | 747 | 164 | 140 | 142 | 150 | 151 |
| San Juan Bautista | 313 | 46 | 70 | 72 | 72 | 53 | 298 | 52 | 67 | 66 | 53 | 60 |
| Colina | 213 | 44 | 49 | 44 | 37 | 39 | 178 | 41 | 28 | 34 | 33 | 42 |
| Atalaya | 56 | 17 | 12 | 10 | 10 | 7 | 30 | 9 | 6 | 6 | 3 | 6 |
| Costillares | 622 | 134 | 107 | 127 | 123 | 131 | 546 | 102 | 112 | 112 | 96 | 124 |
| Hortaleza | 4.846 | 1.054 | 1.005 | 935 | 954 | 898 | 4.059 | 903 | 789 | 764 | 816 | 787 |
| Palomas | 50 | 12 | 13 | 4 | 11 | 10 | 67 | 15 | 10 | 11 | 13 | 18 |
| Piovera | 100 | 22 | 25 | 15 | 17 | 21 | 110 | 21 | 16 | 23 | 29 | 21 |
| Canillas | 1.781 | 379 | 375 | 326 | 359 | 342 | 1.364 | 327 | 279 | 241 | 263 | 254 |
| Pinar del Rey | 2.110 | 471 | 439 | 404 | 410 | 386 | 1.766 | 395 | 340 | 334 | 371 | 326 |
| Apostol Santiago | 531 | 125 | 107 | 109 | 102 | 88 | 369 | 80 | 78 | 74 | 62 | 75 |
| Valdefuentes | 274 | 45 | 46 | 77 | 55 | 51 | 383 | 65 | 66 | 81 | 78 | 93 |
| Villaverde | 4.462 | 1.057 | 969 | 888 | 860 | 688 | 3.095 | 701 | 603 | 607 | 600 | 584 |
| San Andrés | 1.466 | 348 | 304 | 302 | 287 | 225 | 934 | 234 | 202 | 185 | 176 | 137 |
| San Cristóbal | 623 | 166 | 162 | 99 | 118 | 78 | 298 | 71 | 53 | 58 | 55 | 61 |
| Butarque | 219 | 56 | 34 | 39 | 44 | 46 | 255 | 49 | 53 | 50 | 51 | 52 |
| Los Rosales | 811 | 177 | 183 | 176 | 145 | 130 | 631 | 135 | 116 | 121 | 131 | 128 |
| Los Angeles | 1.343 | 310 | 286 | 272 | 266 | 209 | 977 | 212 | 179 | 193 | 187 | 206 |
| Villa de Vallecas | 2.768 | 607 | 570 | 596 | 513 | 482 | 2.126 | 467 | 415 | 406 | 437 | 401 |
| Casco Histórico de Vallecas | 1.240 | 270 | 268 | 257 | 229 | 216 | 1.023 | 209 | 200 | 205 | 209 | 200 |
| Santa Eugenia | 1.528 | 337 | 302 | 339 | 284 | 266 | 1.103 | 258 | 215 | 201 | 228 | 201 |
| Vicálvaro | 1.545 | 336 | 351 | 328 | 286 | 244 | 966 | 190 | 196 | 195 | 209 | 176 |
| Casco Histórico de Vicálvaro | 899 | 177 | 211 | 200 | 163 | 148 | 572 | 105 | 130 | 122 | 113 | 102 |
| Ambroz | 646 | 159 | 140 | 128 | 123 | 96 | 394 | 85 | 66 | 73 | 96 | 74 |

5[1004]

Población clasificada por edad, según lugar de residencia.

HOMBRES

| | EDAD | | | | | | | | | | | |
|----------------------------|-----------------|---------|---------|---------|---------|---------|-----------------|---------|---------|---------|---------|---------|
| | De 30 a 34 años | | | | | | De 35 a 39 años | | | | | |
| | Total | 30 años | 31 años | 32 años | 33 años | 34 años | Total | 35 años | 36 años | 37 años | 38 años | 39 años |
| San Blas | 4.923 | 1.164 | 1.069 | 943 | 955 | 792 | 3.399 | 804 | 690 | 660 | 662 | 583 |
| Simancas | 864 | 208 | 193 | 179 | 156 | 128 | 564 | 148 | 128 | 101 | 105 | 82 |
| Hellín | 498 | 128 | 97 | 74 | 118 | 81 | 237 | 58 | 49 | 42 | 49 | 39 |
| Amposta | 437 | 130 | 91 | 76 | 74 | 66 | 214 | 47 | 50 | 47 | 29 | 41 |
| Arcos | 935 | 221 | 212 | 182 | 193 | 127 | 573 | 152 | 116 | 102 | 104 | 99 |
| Rosas | 404 | 73 | 87 | 77 | 81 | 86 | 471 | 85 | 86 | 105 | 101 | 94 |
| Rejas | 278 | 75 | 64 | 44 | 50 | 45 | 154 | 48 | 28 | 30 | 27 | 21 |
| Canillejas | 1.286 | 278 | 279 | 267 | 245 | 217 | 982 | 219 | 182 | 192 | 216 | 173 |
| El Salvador | 221 | 51 | 46 | 44 | 38 | 42 | 204 | 47 | 51 | 41 | 31 | 34 |
| Barajas | 1.122 | 216 | 208 | 211 | 247 | 240 | 1.057 | 211 | 214 | 200 | 206 | 226 |
| Alameda de Osuna | 481 | 75 | 86 | 87 | 118 | 115 | 570 | 97 | 93 | 118 | 107 | 155 |
| Aeropuerto | 131 | 25 | 29 | 24 | 22 | 31 | 88 | 21 | 23 | 12 | 18 | 14 |
| Casco Histórico de Barajas | 283 | 72 | 49 | 58 | 56 | 48 | 267 | 56 | 70 | 49 | 58 | 34 |
| Timón | 195 | 38 | 39 | 38 | 40 | 40 | 117 | 33 | 25 | 19 | 22 | 18 |
| Corralejos | 32 | 6 | 5 | 4 | 11 | 6 | 15 | 4 | 3 | 2 | 1 | 5 |
| Majadahonda | 1.091 | 187 | 219 | 215 | 237 | 233 | 1.286 | 251 | 233 | 251 | 256 | 295 |
| Manzanares el Real | 99 | 24 | 16 | 20 | 24 | 15 | 70 | 15 | 13 | 13 | 15 | 14 |
| Meco | 143 | 34 | 21 | 30 | 30 | 28 | 108 | 24 | 27 | 15 | 19 | 23 |
| Mejorada del Campo | 657 | 126 | 135 | 124 | 133 | 139 | 807 | 156 | 160 | 170 | 169 | 152 |
| Miraflores de la Sierra | 99 | 26 | 25 | 14 | 19 | 15 | 68 | 19 | 14 | 16 | 8 | 11 |
| Molar (El) | 126 | 23 | 29 | 30 | 17 | 27 | 88 | 20 | 15 | 23 | 19 | 11 |
| Molinos (Los) | 111 | 33 | 16 | 29 | 21 | 12 | 67 | 15 | 12 | 15 | 12 | 13 |
| Montejo de la Sierra | 18 | 3 | 4 | 4 | 4 | 3 | 9 | 3 | 1 | 2 | 2 | 1 |
| Moraleja de Enmedio | 65 | 11 | 18 | 11 | 13 | 12 | 55 | 16 | 10 | 11 | 11 | 7 |
| Moratzarzal | 101 | 18 | 24 | 17 | 16 | 26 | 70 | 18 | 13 | 15 | 14 | 10 |
| Morata de Tajuña | 198 | 44 | 43 | 30 | 39 | 42 | 173 | 43 | 36 | 29 | 30 | 35 |
| Móstoles | 7.479 | 1.416 | 1.400 | 1.596 | 1.541 | 1.526 | 9.174 | 1.619 | 1.726 | 1.819 | 2.054 | 1.956 |
| Navacerrada | 108 | 23 | 27 | 17 | 23 | 18 | 71 | 16 | 17 | 15 | 15 | 8 |
| Navalafuente | 12 | 5 | 2 | 4 | - | 1 | 16 | 6 | 2 | 2 | 4 | 2 |
| Navalagamella | 18 | 3 | 4 | 2 | 2 | 7 | 23 | 4 | 8 | 3 | 3 | 5 |
| Navalcarnero | 399 | 84 | 82 | 94 | 85 | 74 | 349 | 74 | 59 | 70 | 68 | 78 |
| Navarredonda | 8 | 1 | 2 | 2 | 1 | 2 | 2 | 1 | 1 | - | - | - |
| Navas del Rey | 39 | 11 | 8 | 4 | 11 | 5 | 33 | 8 | 5 | 9 | 3 | 8 |
| Nuevo Baztan | 18 | 3 | 2 | 6 | 5 | 2 | 23 | 6 | 3 | 4 | 4 | 6 |
| Olmeda de las Fuentes | 8 | 2 | - | 3 | 2 | 1 | - | - | - | - | - | - |
| Orusco | 20 | 4 | 7 | 4 | 1 | 4 | 13 | 2 | 2 | 2 | 2 | 5 |
| Paracuellos del Jarama | 177 | 37 | 38 | 34 | 32 | 36 | 169 | 37 | 30 | 31 | 33 | 38 |
| Parla | 2.834 | 513 | 559 | 577 | 614 | 571 | 3.523 | 649 | 647 | 723 | 772 | 732 |
| Patones | 8 | 1 | 1 | 1 | 3 | 2 | 13 | 2 | 5 | - | 4 | 2 |
| Pedrezuela | 31 | 9 | 4 | 7 | 8 | 3 | 30 | 9 | 6 | 7 | 4 | 4 |
| Pelayos de la Presa | 36 | 8 | 6 | 9 | 7 | 6 | 37 | 9 | 6 | 7 | 10 | 5 |
| Perales de Tajuña | 83 | 15 | 17 | 21 | 16 | 14 | 58 | 14 | 11 | 10 | 16 | 7 |
| Pezuela de las Torres | 13 | - | 2 | 3 | 1 | 7 | 11 | 4 | 1 | 2 | 2 | 2 |
| Pinilla del Valle | 5 | 2 | 1 | - | 2 | - | 4 | 3 | 1 | - | - | - |
| Pinto | 897 | 190 | 175 | 174 | 178 | 180 | 922 | 177 | 182 | 184 | 182 | 197 |
| Piñuecar | 1 | - | 1 | - | - | - | 5 | 2 | - | 1 | 2 | - |
| Pozuelo de Alarcón | 1.358 | 281 | 284 | 267 | 287 | 239 | 1.544 | 290 | 266 | 302 | 344 | 342 |
| Pozuelo del Rey | 8 | 2 | 2 | 2 | 1 | 1 | 8 | 2 | 2 | 2 | 1 | 1 |
| Prádena del Rincón | 2 | - | 1 | - | - | 1 | 1 | - | - | - | 1 | - |
| Puebla de la Sierra | 3 | - | 2 | 1 | - | - | 1 | 1 | - | - | - | - |
| Puentes Viejas | 17 | 4 | 5 | 3 | 2 | 3 | 11 | 1 | - | 1 | 6 | 3 |
| Oujorna | 22 | 2 | 8 | 5 | 4 | 3 | 27 | 5 | 7 | 6 | 4 | 5 |
| Rascafría | 53 | 12 | 10 | 9 | 8 | 14 | 54 | 11 | 14 | 13 | 8 | 8 |
| Redueña | 2 | - | - | - | 1 | 1 | 1 | 1 | - | - | - | - |
| Ribatejada | 13 | 1 | 4 | 4 | 2 | 2 | 8 | - | 3 | 3 | 1 | 1 |

5[1004]

Población clasificada por edad, según lugar de residencia.

HOMBRES

| | EDAD | | | | | | | | | | | |
|-----------------------------|-----------------|---------|---------|---------|---------|---------|-----------------|---------|---------|---------|---------|---------|
| | De 30 a 34 años | | | | | | De 35 a 39 años | | | | | |
| | Total | 30 años | 31 años | 32 años | 33 años | 34 años | Total | 35 años | 36 años | 37 años | 38 años | 39 años |
| Rivas-Vaciamadrid | 1.294 | 237 | 251 | 296 | 245 | 265 | 1.039 | 243 | 246 | 208 | 184 | 158 |
| Robledo de la Jara | - | - | - | - | - | - | - | - | - | - | - | - |
| Robledo de Chavela | 75 | 15 | 21 | 12 | 16 | 11 | 50 | 9 | 13 | 8 | 11 | 9 |
| Robregordo | 1 | - | - | - | - | 1 | 2 | - | - | 1 | - | 1 |
| Rozas de Madrid (Las) | 1.472 | 265 | 289 | 321 | 299 | 298 | 1.598 | 296 | 319 | 294 | 331 | 358 |
| Rozas de Puerto Real | 12 | 7 | - | 1 | 1 | 3 | 4 | 2 | - | 1 | - | 1 |
| San Agustín del Guadalix | 175 | 29 | 32 | 36 | 43 | 35 | 137 | 34 | 29 | 23 | 23 | 28 |
| San Fernando de Henares | 1.472 | 278 | 262 | 301 | 317 | 314 | 1.431 | 328 | 276 | 310 | 289 | 228 |
| San Lorenzo del Escorial | 308 | 54 | 65 | 70 | 66 | 53 | 284 | 74 | 50 | 60 | 45 | 55 |
| San Martín de la Vega | 256 | 58 | 54 | 46 | 49 | 49 | 251 | 44 | 59 | 57 | 50 | 41 |
| San Martín de Valdeiglesias | 201 | 39 | 39 | 40 | 39 | 44 | 180 | 35 | 41 | 35 | 38 | 31 |
| San Sebastián de los Reyes | 2.293 | 453 | 461 | 477 | 452 | 450 | 2.381 | 494 | 438 | 465 | 505 | 479 |
| Santa María de la Alameda | 28 | 5 | 6 | 5 | 6 | 6 | 29 | 3 | 5 | 6 | 6 | 9 |
| Santorcaz | 16 | 2 | 3 | 6 | 3 | 2 | 19 | 6 | 3 | 6 | 2 | 2 |
| Santos de la Humosa (Los) | 42 | 13 | 9 | 6 | 8 | 6 | 24 | 7 | 5 | 4 | 2 | 6 |
| Serna del Monte (La) | 3 | 1 | - | 1 | - | 1 | 5 | - | 3 | - | 1 | 1 |
| Serranillos del Valle | 16 | 3 | 2 | 3 | 4 | 4 | 19 | 1 | 5 | 5 | 5 | 3 |
| Sevilla la Nueva | 58 | 13 | 8 | 11 | 13 | 13 | 59 | 11 | 12 | 11 | 15 | 10 |
| Somosierra | 4 | 1 | 2 | 1 | - | - | 3 | - | 1 | - | 1 | 1 |
| Soto del Real | 135 | 29 | 19 | 27 | 29 | 31 | 94 | 16 | 14 | 26 | 19 | 19 |
| Talamanca de Jarama | 47 | 11 | 12 | 5 | 10 | 9 | 41 | 10 | 13 | 4 | 5 | 9 |
| Tielmes | 64 | 15 | 15 | 16 | 11 | 7 | 54 | 13 | 8 | 13 | 13 | 7 |
| Titulcia | 31 | 7 | 6 | 2 | 10 | 6 | 21 | 5 | 4 | 2 | 5 | 5 |
| Torrejón de Ardoz | 3.218 | 611 | 653 | 651 | 671 | 632 | 3.556 | 625 | 623 | 771 | 758 | 779 |
| Torrejón de la Calzada | 51 | 12 | 8 | 11 | 7 | 13 | 61 | 6 | 10 | 12 | 18 | 15 |
| Torrejón de Velasco | 52 | 15 | 4 | 9 | 9 | 15 | 60 | 15 | 13 | 15 | 10 | 7 |
| Torrelaguna | 105 | 27 | 17 | 14 | 22 | 25 | 82 | 18 | 16 | 19 | 14 | 15 |
| Torreloz | 299 | 56 | 61 | 61 | 58 | 63 | 280 | 75 | 52 | 62 | 46 | 45 |
| Torremocha de Jarama | 4 | - | - | 2 | 2 | - | 9 | 3 | 1 | - | 5 | - |
| Torres de la Alameda | 113 | 22 | 19 | 26 | 22 | 24 | 99 | 11 | 17 | 24 | 25 | 22 |
| Tres Cantos | 805 | 143 | 162 | 147 | 182 | 171 | 826 | 172 | 171 | 171 | 150 | 162 |
| Valdaracete | 23 | 3 | 4 | 5 | 5 | 6 | 14 | 2 | 4 | - | 3 | 5 |
| Valdeavero | 22 | 7 | 3 | 2 | 5 | 5 | 21 | 7 | 5 | 1 | 5 | 3 |
| Valdeaguna | 20 | 2 | 8 | 4 | 4 | 2 | 12 | 1 | - | 2 | 3 | 6 |
| Valdemanco | 8 | 2 | 1 | - | - | 5 | 14 | 2 | 1 | 1 | 6 | 4 |
| Valdemaqueda | 12 | 3 | 2 | 2 | 3 | 2 | 16 | 9 | 1 | 3 | 1 | 2 |
| Valdemorillo | 112 | 25 | 24 | 27 | 17 | 19 | 91 | 17 | 22 | 23 | 14 | 15 |
| Valdemoro | 798 | 158 | 155 | 175 | 157 | 153 | 814 | 183 | 173 | 152 | 171 | 135 |
| Valdeolmos | 43 | 7 | 7 | 11 | 10 | 8 | 38 | 8 | 9 | 6 | 5 | 10 |
| Valdepiélagos | 8 | 4 | 1 | 2 | 1 | - | 13 | 5 | 2 | 3 | 1 | 2 |
| Valdetorres de Jarama | 64 | 8 | 15 | 16 | 12 | 13 | 42 | 9 | 8 | 7 | 7 | 11 |
| Valdilecha | 63 | 11 | 17 | 17 | 10 | 8 | 55 | 13 | 13 | 11 | 9 | 9 |
| Valverde de Alcalá | 8 | 3 | 2 | - | 1 | 2 | 7 | 2 | 1 | 1 | 1 | 2 |
| Veilla de San Antonio | 135 | 25 | 28 | 34 | 22 | 26 | 101 | 25 | 16 | 19 | 20 | 21 |
| Vellón (El) | 22 | 3 | 5 | 8 | 3 | 3 | 22 | 2 | 7 | 3 | 5 | 5 |
| Venturada | 14 | 3 | 5 | 1 | 2 | 3 | 7 | 1 | 1 | 3 | - | 2 |
| Villa del Prado | 133 | 32 | 36 | 22 | 24 | 19 | 100 | 17 | 19 | 26 | 18 | 20 |
| Villaconejos | 110 | 26 | 30 | 17 | 15 | 22 | 79 | 11 | 18 | 16 | 19 | 15 |
| Villalbilla | 68 | 17 | 18 | 11 | 8 | 14 | 53 | 10 | 13 | 9 | 12 | 9 |
| Villamanrique de Tajo | 16 | 5 | 1 | 5 | 1 | 4 | 13 | 2 | 3 | 2 | 2 | 4 |
| Villamanta | 56 | 8 | 16 | 15 | 8 | 9 | 40 | 5 | 10 | 10 | 11 | 4 |
| Villamantilla | 10 | 3 | 1 | 4 | - | 2 | 8 | 2 | - | 2 | - | 4 |
| Villanueva de la Cañada | 154 | 35 | 28 | 34 | 37 | 20 | 181 | 35 | 32 | 40 | 41 | 33 |
| Villanueva del Pardillo | 123 | 22 | 22 | 28 | 29 | 22 | 105 | 16 | 20 | 29 | 18 | 22 |
| Villanueva de Perales | 9 | 4 | 1 | 1 | 1 | 2 | 15 | 4 | 2 | 6 | 2 | 1 |

5[1004]

Población clasificada por edad, según lugar de residencia.

HOMBRES

| | EDAD | | | | | | | | | | | |
|-----------------------|-----------------|---------|---------|---------|---------|---------|-----------------|---------|---------|---------|---------|---------|
| | De 30 a 34 años | | | | | | De 35 a 39 años | | | | | |
| | Total | 30 años | 31 años | 32 años | 33 años | 34 años | Total | 35 años | 36 años | 37 años | 38 años | 39 años |
| Villar del Olmo | 16 | 2 | 3 | 1 | 6 | 4 | 12 | 1 | 4 | 3 | 2 | 2 |
| Villarejo de Salvanés | 240 | 48 | 44 | 53 | 56 | 39 | 178 | 37 | 32 | 47 | 37 | 25 |
| Villaviciosa de Odón | 396 | 76 | 65 | 83 | 76 | 96 | 497 | 84 | 89 | 92 | 115 | 117 |
| Villavieja del Lozoya | 13 | 4 | 3 | 3 | 3 | - | 4 | - | 2 | - | 2 | - |
| Zarzalejo | 35 | 9 | 8 | 7 | 2 | 9 | 25 | 6 | 5 | 3 | 7 | 4 |

ESTRATOS DE POBLACION

| | | | | | | | | | | | | |
|-------------------------|---------|--------|--------|--------|--------|--------|--------|--------|--------|--------|--------|--------|
| Menos de 101 hab. | 30 | 8 | 8 | 4 | 6 | 4 | 23 | 7 | 8 | 3 | 1 | 4 |
| De 101 a 500 hab. | 467 | 97 | 96 | 91 | 88 | 95 | 403 | 96 | 69 | 79 | 91 | 68 |
| De 501 a 1000 hab. | 533 | 117 | 114 | 110 | 96 | 96 | 440 | 98 | 91 | 77 | 82 | 92 |
| De 1001 a 2000 hab. | 1.978 | 401 | 421 | 375 | 389 | 392 | 1.672 | 358 | 362 | 328 | 336 | 288 |
| De 2001 a 5000 hab. | 3.870 | 847 | 761 | 777 | 768 | 717 | 3.184 | 663 | 622 | 679 | 616 | 604 |
| De 5000 a 10000 hab. | 2.885 | 593 | 609 | 550 | 575 | 558 | 2.511 | 534 | 501 | 521 | 488 | 467 |
| De 10001 a 20000 hab. | 5.977 | 1.135 | 1.171 | 1.242 | 1.202 | 1.227 | 5.720 | 1.212 | 1.184 | 1.130 | 1.121 | 1.073 |
| De 20001 a 50000 hab. | 11.104 | 2.203 | 2.180 | 2.272 | 2.315 | 2.134 | 10.936 | 2.224 | 2.096 | 2.180 | 2.198 | 2.238 |
| De 50001 a 100000 hab. | 14.626 | 2.803 | 2.915 | 2.996 | 3.041 | 2.871 | 15.970 | 3.046 | 2.949 | 3.225 | 3.392 | 3.358 |
| De 100001 a 200000 hab. | 36.065 | 7.051 | 7.128 | 7.167 | 7.559 | 7.160 | 38.273 | 7.201 | 7.350 | 7.859 | 8.213 | 7.650 |
| Más de 200000 hab. | 107.363 | 23.498 | 22.326 | 21.575 | 20.908 | 19.056 | 83.094 | 18.071 | 16.674 | 16.371 | 16.229 | 15.749 |

| | | | | | | | | | | | | |
|---------------------------|---------|--------|--------|--------|--------|--------|---------|--------|--------|--------|--------|--------|
| AREA METROPOLITANA | 169.785 | 35.604 | 34.640 | 34.150 | 33.937 | 31.454 | 149.441 | 30.732 | 29.350 | 29.886 | 30.264 | 29.209 |
| Municipio de Madrid | 107.363 | 23.498 | 22.326 | 21.575 | 20.908 | 19.056 | 83.094 | 18.071 | 16.674 | 16.371 | 16.229 | 15.749 |
| Almendra Central | 35.557 | 7.538 | 7.285 | 7.129 | 7.032 | 6.573 | 28.341 | 6.145 | 5.797 | 5.558 | 5.425 | 5.416 |
| Periferia Noroeste | 24.462 | 5.268 | 5.085 | 4.785 | 4.809 | 4.515 | 20.619 | 4.361 | 4.067 | 4.006 | 4.032 | 4.153 |
| Periferia Este | 12.664 | 2.904 | 2.705 | 2.576 | 2.357 | 2.122 | 9.003 | 1.987 | 1.763 | 1.814 | 1.774 | 1.665 |
| Periferia Sur | 34.680 | 7.788 | 7.251 | 7.085 | 6.710 | 5.846 | 25.131 | 5.578 | 5.047 | 4.993 | 4.998 | 4.515 |
| Corona Metropolitana | 62.422 | 12.106 | 12.314 | 12.575 | 13.029 | 12.398 | 66.347 | 12.661 | 12.676 | 13.515 | 14.035 | 13.460 |
| Area Metropolitana Norte | 6.757 | 1.355 | 1.362 | 1.381 | 1.364 | 1.295 | 6.885 | 1.345 | 1.308 | 1.370 | 1.392 | 1.470 |
| Area Metropolitana Este | 16.995 | 3.213 | 3.334 | 3.460 | 3.595 | 3.393 | 17.011 | 3.430 | 3.342 | 3.543 | 3.469 | 3.227 |
| Area Metropolitana Sur | 33.462 | 6.555 | 6.605 | 6.661 | 6.971 | 6.670 | 36.555 | 6.789 | 6.926 | 7.469 | 7.917 | 7.454 |
| Area Metropolitana Oeste | 5.208 | 983 | 1.013 | 1.073 | 1.099 | 1.040 | 5.896 | 1.097 | 1.100 | 1.133 | 1.257 | 1.309 |
| MUNICIPIOS NO METROPOLIT. | 15.113 | 3.149 | 3.089 | 3.009 | 3.010 | 2.856 | 12.785 | 2.778 | 2.556 | 2.566 | 2.503 | 2.382 |

| | | | | | | | | | | | | |
|------------------------|-------|-----|-----|-----|-----|-----|-------|-----|-----|-----|-----|-----|
| TOTAL MUNICIPIOS PAMAN | 2.644 | 566 | 529 | 503 | 550 | 496 | 2.140 | 453 | 423 | 435 | 433 | 396 |
| Sierra Norte | 601 | 124 | 119 | 109 | 124 | 125 | 511 | 104 | 109 | 96 | 114 | 88 |
| Alto Manzanares | 661 | 148 | 135 | 118 | 133 | 127 | 458 | 96 | 88 | 102 | 91 | 81 |
| Alto Guadarrama | 1.007 | 214 | 205 | 203 | 214 | 171 | 833 | 184 | 156 | 170 | 162 | 161 |
| Sudoccidental | 375 | 80 | 70 | 73 | 79 | 73 | 338 | 69 | 70 | 67 | 66 | 66 |

CORREDORES DE TRANSPORTE

| | | | | | | | | | | | | |
|----------------------|---------|--------|--------|--------|--------|--------|--------|--------|--------|--------|--------|--------|
| Madrid Municipio | 107.363 | 23.498 | 22.326 | 21.575 | 20.908 | 19.056 | 83.094 | 18.071 | 16.674 | 16.371 | 16.229 | 15.749 |
| Corredor Norte | 9.049 | 1.806 | 1.830 | 1.834 | 1.842 | 1.737 | 8.648 | 1.737 | 1.667 | 1.722 | 1.731 | 1.791 |
| Corredor Henares | 16.360 | 3.130 | 3.223 | 3.273 | 3.474 | 3.260 | 16.511 | 3.302 | 3.217 | 3.437 | 3.386 | 3.169 |
| Corredor N-III | 3.989 | 783 | 771 | 851 | 818 | 766 | 3.285 | 736 | 703 | 657 | 635 | 554 |
| Corredor N-IV | 11.108 | 2.255 | 2.242 | 2.162 | 2.302 | 2.147 | 11.275 | 2.215 | 2.111 | 2.273 | 2.392 | 2.284 |
| Corredor Fuenlabrada | 14.967 | 2.850 | 3.002 | 2.928 | 3.157 | 3.030 | 15.418 | 3.035 | 3.052 | 3.220 | 3.211 | 2.900 |
| Corredor N-V | 13.019 | 2.630 | 2.506 | 2.688 | 2.595 | 2.600 | 15.088 | 2.648 | 2.789 | 3.015 | 3.377 | 3.259 |
| Corredor N-VI | 9.043 | 1.801 | 1.829 | 1.848 | 1.851 | 1.714 | 8.907 | 1.766 | 1.693 | 1.757 | 1.806 | 1.885 |

5[1004]

Población clasificada por edad, según lugar de residencia.

HOMBRES

| | EDAD | | | | | | | | | | | |
|-------------------------|-----------------|---------------|---------------|---------------|---------------|---------------|-----------------|---------------|---------------|---------------|---------------|---------------|
| | De 40 a 44 años | | | | | | De 45 a 49 años | | | | | |
| | Total | 40 años | 41 años | 42 años | 43 años | 44 años | Total | 45 años | 46 años | 47 años | 48 años | 49 años |
| TOTAL COMUNIDAD | 163.103 | 32.141 | 32.631 | 34.744 | 33.888 | 29.699 | 146.923 | 32.518 | 31.419 | 31.047 | 27.953 | 23.986 |
| Acebeda (La) | 1 | 1 | - | - | - | - | 3 | - | - | 1 | 1 | 1 |
| Ajalvir | 56 | 13 | 9 | 11 | 12 | 11 | 44 | 10 | 9 | 12 | 9 | 4 |
| Alameda del Valle | 2 | 1 | - | 1 | - | - | 4 | - | 2 | 1 | - | 1 |
| Alamo (El) | 79 | 20 | 13 | 19 | 18 | 9 | 85 | 26 | 22 | 15 | 15 | 7 |
| Alcalá de Henares | 6.064 | 1.254 | 1.170 | 1.353 | 1.210 | 1.077 | 5.116 | 1.176 | 1.084 | 1.091 | 1.005 | 760 |
| Alcobendas | 3.707 | 666 | 671 | 837 | 809 | 724 | 3.185 | 737 | 704 | 710 | 576 | 458 |
| Alcorcón | 6.059 | 1.034 | 1.150 | 1.292 | 1.368 | 1.215 | 6.452 | 1.371 | 1.411 | 1.373 | 1.265 | 1.032 |
| Aldea del Fresno | 33 | 7 | 4 | 10 | 5 | 7 | 30 | 4 | 9 | 9 | 6 | 2 |
| Algete | 337 | 77 | 63 | 82 | 60 | 55 | 246 | 66 | 49 | 49 | 39 | 43 |
| Alpedrete | 107 | 21 | 18 | 28 | 18 | 22 | 120 | 26 | 24 | 22 | 21 | 27 |
| Ambite | 7 | 2 | 1 | 3 | 1 | - | 7 | 3 | 2 | 1 | 1 | - |
| Anchuelo | 12 | 3 | 1 | 5 | 3 | - | 20 | 1 | 5 | 3 | 7 | 4 |
| Aranjuez | 1.124 | 235 | 212 | 221 | 244 | 212 | 1.016 | 225 | 209 | 205 | 197 | 180 |
| Arganda del Rey | 934 | 160 | 183 | 223 | 203 | 165 | 746 | 166 | 165 | 163 | 151 | 101 |
| Arroyomolinos | 65 | 15 | 14 | 14 | 9 | 13 | 32 | 7 | 7 | 4 | 9 | 5 |
| Atazar (El) | 5 | - | 1 | 3 | - | 1 | 1 | - | 1 | - | - | - |
| Batres | 12 | 4 | 1 | 1 | 5 | 1 | 9 | 2 | 2 | 2 | 1 | 2 |
| Becerril de la Sierra | 77 | 20 | 11 | 18 | 13 | 15 | 42 | 16 | 10 | 10 | 4 | 2 |
| Belmonte de Tajo | 37 | 8 | 7 | 6 | 8 | 8 | 33 | 6 | 5 | 6 | 8 | 8 |
| Berrueco (El) | 5 | 1 | 1 | 1 | - | 2 | 11 | 2 | 1 | 3 | 1 | 4 |
| Berzosa del Lozoya | 2 | 1 | - | - | - | 1 | 2 | 1 | 1 | - | - | - |
| Boadilla del Monte | 670 | 132 | 135 | 141 | 134 | 128 | 649 | 144 | 132 | 136 | 121 | 116 |
| Boalo (El) | 51 | 6 | 9 | 12 | 17 | 7 | 52 | 12 | 8 | 13 | 12 | 7 |
| Braojos | 6 | 1 | 2 | 1 | 2 | - | 3 | - | 2 | - | 1 | - |
| Brea de Tajo | 13 | 1 | 3 | 3 | 3 | 3 | 13 | 3 | 5 | 1 | 3 | 1 |
| Brunete | 107 | 20 | 23 | 17 | 27 | 20 | 82 | 23 | 18 | 11 | 18 | 12 |
| Buitrago del Lozoya | 36 | 7 | 6 | 11 | 9 | 3 | 35 | 11 | 8 | 6 | 6 | 4 |
| Bustarviejo | 30 | 6 | 6 | 1 | 10 | 7 | 42 | 10 | 8 | 7 | 8 | 9 |
| Cabanillas de la Sierra | 8 | 2 | 1 | 3 | 1 | 1 | 9 | 2 | 2 | 3 | 1 | 1 |
| Cabrera (La) | 27 | 7 | 5 | 4 | 6 | 5 | 34 | 8 | 6 | 6 | 9 | 5 |
| Cadalso de los Vidrios | 73 | 14 | 15 | 11 | 16 | 17 | 47 | 14 | 7 | 13 | 7 | 6 |
| Camarma de Esteruelas | 44 | 5 | 11 | 11 | 10 | 7 | 49 | 9 | 8 | 13 | 6 | 13 |
| Campo Real | 69 | 15 | 19 | 12 | 11 | 12 | 53 | 14 | 8 | 12 | 10 | 9 |
| Canencia | 4 | 1 | - | 1 | 1 | 1 | 8 | 3 | - | 2 | 2 | 1 |
| Carabaña | 29 | 2 | 3 | 9 | 6 | 9 | 22 | 4 | 4 | 5 | 5 | 4 |
| Casarrubuelos | 22 | 4 | 5 | 5 | 4 | 4 | 18 | 4 | 3 | 3 | 5 | 3 |
| Cenicientos | 42 | 8 | 5 | 9 | 9 | 11 | 43 | 8 | 17 | 9 | 3 | 6 |
| Cercedilla | 104 | 19 | 20 | 24 | 18 | 23 | 91 | 18 | 19 | 21 | 19 | 14 |
| Cervera de Buitrago | 1 | 1 | - | - | - | - | 3 | - | 1 | 1 | - | 1 |
| Ciempozuelos | 352 | 70 | 57 | 82 | 84 | 59 | 286 | 56 | 64 | 61 | 59 | 46 |
| Cobeña | 33 | 6 | 8 | 6 | 5 | 8 | 36 | 5 | 11 | 4 | 11 | 5 |
| Colmenar de Oreja | 127 | 27 | 26 | 30 | 21 | 23 | 111 | 24 | 30 | 29 | 12 | 16 |
| Colmenar del Arroyo | 14 | 2 | 4 | 1 | 2 | 5 | 12 | 2 | 1 | 5 | 2 | 2 |
| Colmenar Viejo | 825 | 166 | 161 | 167 | 191 | 140 | 651 | 168 | 127 | 138 | 127 | 91 |
| Colmenarejo | 98 | 21 | 21 | 23 | 24 | 9 | 78 | 21 | 14 | 16 | 15 | 12 |
| Collado Mediano | 89 | 22 | 13 | 15 | 17 | 22 | 85 | 20 | 15 | 24 | 12 | 14 |
| Collado Villalba | 919 | 190 | 200 | 191 | 171 | 167 | 708 | 186 | 141 | 151 | 120 | 110 |
| Corpa | 11 | 3 | 2 | 4 | 1 | 1 | 4 | 1 | 1 | 1 | 1 | - |
| Coslada | 3.629 | 777 | 750 | 815 | 702 | 585 | 2.404 | 604 | 558 | 523 | 417 | 302 |
| Cubas | 26 | 7 | 4 | 4 | 8 | 3 | 23 | 7 | 6 | 4 | 4 | 2 |
| Chapinería | 18 | 3 | 4 | 3 | 4 | 4 | 26 | 5 | 7 | 5 | 2 | 7 |
| Chinchón | 115 | 20 | 21 | 28 | 25 | 21 | 91 | 22 | 21 | 14 | 17 | 17 |
| Daganzo de Arriba | 55 | 15 | 10 | 11 | 9 | 10 | 31 | 3 | 5 | 8 | 9 | 6 |
| Escorial (El) | 259 | 61 | 52 | 59 | 48 | 39 | 213 | 51 | 54 | 43 | 36 | 29 |
| Estremera | 26 | 6 | 5 | 4 | 8 | 3 | 23 | 5 | 2 | 4 | 7 | 5 |

5[1004]

Población clasificada por edad, según lugar de residencia.

HOMBRES

| | EDAD | | | | | | | | | | | |
|-------------------------------|-----------------|---------|---------|---------|---------|---------|-----------------|---------|---------|---------|---------|---------|
| | De 40 a 44 años | | | | | | De 45 a 49 años | | | | | |
| | Total | 40 años | 41 años | 42 años | 43 años | 44 años | Total | 45 años | 46 años | 47 años | 48 años | 49 años |
| Fresnedillas | 9 | 1 | 1 | 3 | 3 | 1 | 25 | 7 | 6 | 6 | 2 | 4 |
| Fresno de Torote | 4 | - | - | 1 | 1 | 2 | 8 | 2 | 2 | 1 | 1 | 2 |
| Fuenlabrada | 5.258 | 1.311 | 1.219 | 1.093 | 915 | 720 | 2.747 | 717 | 659 | 565 | 464 | 342 |
| Fuente el Saz de Jarama | 101 | 23 | 21 | 25 | 22 | 10 | 66 | 16 | 15 | 17 | 7 | 11 |
| Fuentidueña de Tajo | 40 | 10 | 10 | 6 | 9 | 5 | 25 | 5 | 8 | 4 | 6 | 2 |
| Galapagar | 329 | 70 | 55 | 67 | 75 | 62 | 278 | 73 | 70 | 58 | 40 | 37 |
| Garganta de los Montes | 3 | 1 | - | - | 1 | 1 | 4 | 1 | - | 2 | - | 1 |
| Gargantilla del Lozoya | 8 | 1 | 2 | 3 | 1 | 1 | - | - | - | - | - | - |
| Gascones | 5 | - | 2 | - | 1 | 2 | 3 | 1 | 1 | - | 1 | - |
| Getafe | 5.868 | 979 | 1.086 | 1.285 | 1.338 | 1.180 | 6.261 | 1.401 | 1.339 | 1.402 | 1.180 | 939 |
| Griñón | 87 | 24 | 16 | 22 | 16 | 9 | 60 | 19 | 12 | 9 | 14 | 6 |
| Guadalix de la Sierra | 58 | 16 | 10 | 10 | 13 | 9 | 48 | 13 | 9 | 6 | 11 | 9 |
| Guadarrama | 254 | 57 | 61 | 46 | 47 | 43 | 186 | 49 | 43 | 35 | 25 | 34 |
| Hiruela (La) | 1 | - | - | 1 | - | - | 1 | - | - | 1 | - | - |
| Horcajo de la Sierra | 3 | 1 | 2 | - | - | - | 1 | - | - | - | - | 1 |
| Horcajuelo de la Sierra | 1 | 1 | - | - | - | - | 1 | - | - | - | 1 | - |
| Hoyo de Manzanares | 130 | 22 | 29 | 29 | 29 | 21 | 108 | 29 | 27 | 17 | 15 | 20 |
| Humanes de Madrid | 237 | 41 | 46 | 57 | 45 | 48 | 180 | 39 | 35 | 42 | 31 | 13 |
| Leganés | 7.953 | 1.366 | 1.621 | 1.755 | 1.760 | 1.451 | 7.190 | 1.665 | 1.533 | 1.542 | 1.368 | 1.082 |
| Loeches | 60 | 11 | 13 | 11 | 14 | 11 | 51 | 6 | 17 | 12 | 7 | 9 |
| Lozoya | 14 | 2 | 2 | 3 | 5 | 2 | 11 | 1 | 4 | 2 | 2 | 2 |
| Lozoyuela-Navas-Sieteiglesias | 15 | 3 | 4 | 5 | 2 | 1 | 13 | 2 | 7 | 4 | - | - |
| Madarcos | - | - | - | - | - | - | 1 | 1 | - | - | - | - |
| Madrid | 82.414 | 15.890 | 16.261 | 17.409 | 17.193 | 15.661 | 82.357 | 17.295 | 17.164 | 17.268 | 16.078 | 14.552 |
| Centro | 3.600 | 776 | 676 | 751 | 761 | 636 | 3.144 | 664 | 662 | 662 | 600 | 556 |
| Palacio | 627 | 131 | 126 | 116 | 139 | 115 | 586 | 102 | 135 | 131 | 123 | 95 |
| Embajadores | 1.080 | 234 | 211 | 220 | 224 | 191 | 970 | 206 | 200 | 211 | 184 | 169 |
| Cortes | 343 | 74 | 58 | 75 | 77 | 59 | 280 | 68 | 64 | 54 | 49 | 45 |
| Justicia | 456 | 99 | 84 | 114 | 88 | 71 | 397 | 79 | 92 | 72 | 75 | 79 |
| Universidad | 882 | 188 | 161 | 181 | 188 | 164 | 733 | 162 | 135 | 161 | 133 | 142 |
| Sol | 212 | 50 | 36 | 45 | 45 | 36 | 178 | 47 | 36 | 33 | 36 | 26 |
| Arganzuela | 3.376 | 745 | 678 | 703 | 664 | 586 | 2.829 | 612 | 565 | 600 | 515 | 537 |
| Imperial | 538 | 111 | 95 | 115 | 115 | 102 | 455 | 87 | 85 | 102 | 96 | 85 |
| Acacias (Las) | 1.049 | 233 | 199 | 229 | 196 | 192 | 703 | 167 | 142 | 155 | 115 | 124 |
| Chopera (La) | 584 | 152 | 104 | 129 | 105 | 94 | 523 | 97 | 115 | 103 | 99 | 109 |
| Legazpi | 124 | 32 | 25 | 27 | 24 | 16 | 84 | 24 | 16 | 16 | 15 | 13 |
| Delicias (Las) | 539 | 95 | 126 | 112 | 115 | 91 | 493 | 113 | 94 | 100 | 95 | 91 |
| Palos de Moguer | 534 | 122 | 128 | 89 | 107 | 88 | 561 | 122 | 113 | 119 | 93 | 114 |
| Atocha | 8 | - | 1 | 2 | 2 | 3 | 10 | 2 | - | 5 | 2 | 1 |
| Retiro | 3.848 | 755 | 758 | 826 | 777 | 732 | 3.782 | 770 | 788 | 783 | 729 | 712 |
| Pacífico | 953 | 191 | 190 | 176 | 213 | 183 | 860 | 192 | 171 | 172 | 169 | 156 |
| Adelfas | 520 | 113 | 115 | 106 | 98 | 88 | 435 | 93 | 104 | 89 | 75 | 74 |
| Estrella | 1.032 | 190 | 205 | 237 | 196 | 204 | 1.160 | 240 | 229 | 246 | 235 | 210 |
| Ibiza | 632 | 120 | 132 | 130 | 129 | 121 | 604 | 119 | 124 | 129 | 113 | 119 |
| Jerónimos | 203 | 39 | 26 | 57 | 45 | 36 | 215 | 34 | 41 | 46 | 52 | 42 |
| Niño Jesús | 508 | 102 | 90 | 120 | 96 | 100 | 508 | 92 | 119 | 101 | 85 | 111 |
| Salamanca | 3.955 | 807 | 802 | 874 | 766 | 706 | 3.794 | 778 | 785 | 760 | 757 | 714 |
| Recoletos | 451 | 105 | 79 | 102 | 83 | 82 | 398 | 80 | 82 | 77 | 87 | 72 |
| Goya | 834 | 174 | 181 | 164 | 164 | 151 | 815 | 157 | 156 | 168 | 173 | 161 |
| Fuente del Berro | 638 | 132 | 132 | 134 | 137 | 103 | 618 | 125 | 140 | 112 | 128 | 113 |
| Guindalera | 1.018 | 192 | 210 | 244 | 197 | 175 | 965 | 210 | 195 | 197 | 180 | 183 |
| Lista | 580 | 118 | 110 | 137 | 106 | 109 | 556 | 127 | 115 | 111 | 99 | 104 |
| Castellana | 434 | 86 | 90 | 93 | 79 | 86 | 442 | 79 | 97 | 95 | 90 | 81 |

5[1004]

Población clasificada por edad, según lugar de residencia.

HOMBRES

| | EDAD | | | | | | | | | | | |
|----------------------------|-----------------|---------|---------|---------|---------|---------|-----------------|---------|---------|---------|---------|---------|
| | De 40 a 44 años | | | | | | De 45 a 49 años | | | | | |
| | Total | 40 años | 41 años | 42 años | 43 años | 44 años | Total | 45 años | 46 años | 47 años | 48 años | 49 años |
| Chamartín | 4.086 | 746 | 828 | 864 | 834 | 814 | 3.880 | 795 | 814 | 792 | 755 | 724 |
| El Viso | 372 | 53 | 67 | 91 | 68 | 93 | 447 | 86 | 95 | 88 | 83 | 95 |
| Prosperidad | 1.314 | 258 | 276 | 281 | 258 | 241 | 1.111 | 239 | 254 | 214 | 213 | 191 |
| Ciudad Jardín | 542 | 108 | 115 | 112 | 115 | 92 | 467 | 102 | 94 | 111 | 77 | 83 |
| Hispanoamérica | 761 | 134 | 141 | 154 | 161 | 171 | 799 | 163 | 155 | 169 | 177 | 135 |
| Nueva España | 588 | 103 | 118 | 119 | 128 | 120 | 647 | 122 | 131 | 121 | 127 | 146 |
| Castilla | 509 | 90 | 111 | 107 | 104 | 97 | 409 | 83 | 85 | 89 | 78 | 74 |
| Tetuán | 3.694 | 741 | 756 | 809 | 739 | 649 | 3.399 | 667 | 730 | 703 | 691 | 608 |
| Bellas Vistas | 759 | 152 | 147 | 171 | 151 | 138 | 667 | 137 | 148 | 133 | 137 | 112 |
| Cuatro Caminos | 987 | 189 | 191 | 221 | 184 | 202 | 897 | 158 | 200 | 191 | 174 | 174 |
| Castillejos | 553 | 110 | 127 | 119 | 107 | 90 | 527 | 119 | 102 | 98 | 112 | 96 |
| Almenara | 433 | 91 | 82 | 91 | 94 | 75 | 399 | 70 | 79 | 98 | 81 | 71 |
| Valdeacederas | 494 | 113 | 105 | 98 | 109 | 69 | 462 | 83 | 110 | 98 | 101 | 70 |
| Berruguete | 468 | 86 | 104 | 109 | 94 | 75 | 447 | 100 | 91 | 85 | 86 | 85 |
| Chamberí | 4.030 | 821 | 803 | 857 | 775 | 774 | 3.794 | 800 | 783 | 809 | 723 | 679 |
| Gaztambide | 705 | 150 | 128 | 156 | 136 | 135 | 625 | 142 | 130 | 136 | 115 | 102 |
| Arapiles | 744 | 150 | 160 | 154 | 136 | 144 | 753 | 152 | 146 | 170 | 149 | 136 |
| Trafalgar | 705 | 166 | 139 | 149 | 121 | 130 | 661 | 131 | 145 | 141 | 140 | 104 |
| Almagro | 547 | 101 | 102 | 115 | 113 | 116 | 543 | 122 | 115 | 107 | 98 | 101 |
| Ríos Rosas | 771 | 161 | 169 | 162 | 150 | 129 | 631 | 143 | 119 | 137 | 115 | 117 |
| Vallehermoso | 558 | 93 | 105 | 121 | 119 | 120 | 581 | 110 | 128 | 118 | 106 | 119 |
| Fuencarral-El Pardo | 7.505 | 1.358 | 1.505 | 1.548 | 1.630 | 1.464 | 7.328 | 1.620 | 1.532 | 1.570 | 1.376 | 1.230 |
| El Pardo | 116 | 20 | 22 | 31 | 21 | 22 | 113 | 15 | 23 | 22 | 27 | 26 |
| Fuentelarreina | 118 | 14 | 19 | 27 | 31 | 27 | 127 | 25 | 21 | 28 | 32 | 21 |
| Peña Grande | 1.938 | 374 | 422 | 384 | 408 | 350 | 1.663 | 395 | 335 | 366 | 288 | 279 |
| El Pilar | 1.925 | 328 | 360 | 405 | 457 | 375 | 2.234 | 440 | 469 | 502 | 450 | 373 |
| La Paz | 2.134 | 413 | 420 | 421 | 439 | 441 | 1.801 | 450 | 394 | 380 | 304 | 273 |
| Valverde | 696 | 129 | 150 | 161 | 135 | 121 | 657 | 138 | 119 | 134 | 136 | 130 |
| Mirasierra | 533 | 69 | 103 | 107 | 131 | 123 | 693 | 152 | 157 | 127 | 133 | 124 |
| El Goloso | 45 | 11 | 9 | 12 | 8 | 5 | 40 | 5 | 14 | 11 | 6 | 4 |
| Moncloa-Aravaca | 3.118 | 614 | 631 | 655 | 633 | 585 | 2.808 | 656 | 591 | 552 | 516 | 493 |
| Casa de Campo | 298 | 52 | 60 | 70 | 61 | 55 | 262 | 54 | 49 | 58 | 52 | 49 |
| Argüelles | 728 | 169 | 149 | 140 | 137 | 133 | 661 | 147 | 143 | 129 | 131 | 111 |
| Ciudad Universitaria | 442 | 77 | 85 | 92 | 94 | 94 | 495 | 122 | 105 | 85 | 87 | 96 |
| Valdezarza | 1.123 | 212 | 231 | 248 | 228 | 204 | 979 | 240 | 199 | 204 | 177 | 159 |
| Valdemarín | 23 | 5 | 5 | 2 | 8 | 3 | 28 | 7 | 4 | 6 | 4 | 7 |
| El Plantío | 65 | 7 | 9 | 17 | 15 | 17 | 59 | 10 | 18 | 6 | 11 | 14 |
| Aravaca | 439 | 92 | 92 | 86 | 90 | 79 | 324 | 76 | 73 | 64 | 54 | 57 |
| Latina | 6.913 | 1.277 | 1.320 | 1.412 | 1.487 | 1.417 | 6.810 | 1.707 | 1.769 | 1.816 | 1.849 | 1.669 |
| Los Cármenes | 329 | 70 | 73 | 58 | 70 | 58 | 302 | 69 | 60 | 72 | 61 | 40 |
| Puerta del Ángel | 1.065 | 230 | 218 | 234 | 210 | 173 | 923 | 186 | 210 | 202 | 175 | 150 |
| Lucero | 799 | 172 | 160 | 171 | 159 | 137 | 1.033 | 221 | 217 | 200 | 223 | 172 |
| Aluche | 2.617 | 451 | 456 | 549 | 579 | 582 | 3.533 | 676 | 705 | 750 | 703 | 699 |
| Campamento | 461 | 93 | 114 | 68 | 93 | 93 | 625 | 116 | 114 | 110 | 137 | 148 |
| Las Águilas-Cuatro Vientos | 1.642 | 261 | 299 | 332 | 376 | 374 | 2.394 | 439 | 463 | 482 | 550 | 460 |
| Carabanchel | 5.953 | 1.104 | 1.101 | 1.262 | 1.267 | 1.219 | 6.180 | 1.343 | 1.256 | 1.298 | 1.164 | 1.119 |
| Comillas | 672 | 134 | 124 | 142 | 144 | 128 | 678 | 114 | 148 | 129 | 132 | 155 |
| Opañel | 811 | 159 | 151 | 172 | 165 | 164 | 828 | 180 | 171 | 176 | 139 | 162 |
| San Isidro | 932 | 188 | 168 | 193 | 205 | 178 | 933 | 190 | 218 | 186 | 173 | 166 |
| Vista Alegre | 1.342 | 256 | 236 | 282 | 280 | 288 | 1.460 | 338 | 265 | 310 | 283 | 264 |
| Puerta Bonita | 745 | 131 | 155 | 145 | 158 | 156 | 844 | 200 | 177 | 183 | 158 | 126 |
| Buenvista | 725 | 109 | 122 | 147 | 168 | 179 | 774 | 166 | 150 | 163 | 168 | 127 |
| Abrantes | 726 | 127 | 145 | 181 | 147 | 126 | 663 | 155 | 127 | 151 | 111 | 119 |

5[1004]

Población clasificada por edad, según lugar de residencia.

HOMBRES

| | EDAD | | | | | | | | | | | |
|------------------------------|-----------------|---------|---------|---------|---------|---------|-----------------|---------|---------|---------|---------|---------|
| | De 40 a 44 años | | | | | | De 45 a 49 años | | | | | |
| | Total | 40 años | 41 años | 42 años | 43 años | 44 años | Total | 45 años | 46 años | 47 años | 48 años | 49 años |
| Usua | 2.853 | 529 | 564 | 605 | 613 | 542 | 2.784 | 603 | 581 | 610 | 582 | 408 |
| Orcasitas | 502 | 93 | 102 | 116 | 106 | 85 | 460 | 101 | 99 | 92 | 103 | 65 |
| Orcasur | 214 | 46 | 38 | 37 | 48 | 45 | 205 | 48 | 34 | 47 | 47 | 29 |
| San Fermín | 399 | 56 | 67 | 81 | 106 | 89 | 395 | 83 | 94 | 83 | 75 | 60 |
| Almendrales | 372 | 64 | 80 | 80 | 72 | 76 | 387 | 78 | 93 | 104 | 69 | 43 |
| Moscardó | 630 | 141 | 126 | 141 | 129 | 93 | 639 | 146 | 111 | 142 | 140 | 100 |
| Zofio | 324 | 60 | 57 | 78 | 57 | 72 | 335 | 69 | 69 | 72 | 72 | 53 |
| Pradolongo | 412 | 69 | 94 | 72 | 95 | 82 | 363 | 78 | 81 | 70 | 76 | 58 |
| Puente de Vallecas | 5.455 | 1.074 | 1.125 | 1.168 | 1.130 | 958 | 5.115 | 1.116 | 1.111 | 1.067 | 980 | 841 |
| Entrevías | 888 | 180 | 194 | 195 | 170 | 149 | 968 | 209 | 204 | 218 | 186 | 151 |
| San Diego | 901 | 164 | 185 | 207 | 192 | 153 | 872 | 190 | 172 | 170 | 166 | 174 |
| Palomeras Bajas | 676 | 135 | 143 | 152 | 131 | 115 | 467 | 94 | 94 | 119 | 93 | 67 |
| Palomeras Sureste | 1.016 | 216 | 198 | 203 | 211 | 188 | 967 | 216 | 227 | 185 | 183 | 156 |
| Portazgo | 803 | 151 | 165 | 180 | 169 | 138 | 774 | 168 | 173 | 164 | 146 | 123 |
| Numancia | 1.171 | 228 | 240 | 231 | 257 | 215 | 1.067 | 239 | 241 | 211 | 206 | 170 |
| Moratalaz | 2.588 | 506 | 542 | 552 | 530 | 458 | 3.179 | 671 | 615 | 665 | 615 | 613 |
| Pavones | 299 | 62 | 51 | 65 | 65 | 56 | 329 | 81 | 66 | 69 | 56 | 57 |
| Marroquina | 711 | 131 | 161 | 146 | 150 | 123 | 991 | 206 | 189 | 218 | 193 | 185 |
| Media Legua | 582 | 128 | 126 | 130 | 95 | 103 | 652 | 142 | 132 | 122 | 130 | 126 |
| Fontarrón | 475 | 85 | 105 | 98 | 99 | 88 | 580 | 107 | 135 | 120 | 111 | 107 |
| Vinateros | 521 | 100 | 99 | 113 | 121 | 88 | 627 | 135 | 93 | 136 | 125 | 138 |
| Ciudad Lineal | 6.085 | 1.160 | 1.250 | 1.221 | 1.258 | 1.196 | 6.011 | 1.296 | 1.267 | 1.226 | 1.148 | 1.074 |
| Ventas | 1.213 | 229 | 246 | 241 | 255 | 242 | 1.231 | 257 | 222 | 256 | 234 | 262 |
| Pueblo Nuevo | 1.791 | 327 | 343 | 356 | 377 | 388 | 1.727 | 379 | 389 | 335 | 333 | 291 |
| Quintana | 616 | 135 | 140 | 134 | 111 | 96 | 518 | 115 | 98 | 104 | 114 | 87 |
| Concepción | 527 | 123 | 106 | 102 | 100 | 96 | 519 | 119 | 117 | 111 | 91 | 81 |
| San Pascual | 709 | 127 | 146 | 132 | 152 | 152 | 645 | 145 | 130 | 129 | 125 | 116 |
| San Juan Bautista | 361 | 65 | 68 | 87 | 72 | 69 | 388 | 74 | 85 | 90 | 74 | 65 |
| Colina | 199 | 27 | 60 | 33 | 49 | 30 | 215 | 47 | 43 | 46 | 45 | 34 |
| Atalaya | 47 | 7 | 9 | 17 | 8 | 6 | 61 | 15 | 14 | 11 | 12 | 9 |
| Costillares | 622 | 120 | 132 | 119 | 134 | 117 | 707 | 145 | 169 | 144 | 120 | 129 |
| Hortaleza | 4.587 | 835 | 855 | 972 | 1.023 | 902 | 4.975 | 975 | 1.041 | 1.112 | 991 | 856 |
| Palomas | 132 | 19 | 22 | 28 | 26 | 37 | 138 | 22 | 33 | 34 | 25 | 24 |
| Plovera | 145 | 28 | 23 | 29 | 27 | 38 | 189 | 36 | 37 | 43 | 39 | 34 |
| Canillas | 1.563 | 286 | 287 | 298 | 386 | 306 | 1.727 | 338 | 357 | 362 | 345 | 325 |
| Pinar del Rey | 1.980 | 337 | 368 | 445 | 445 | 385 | 2.231 | 433 | 471 | 520 | 444 | 363 |
| Apostol Santiago | 369 | 59 | 82 | 85 | 79 | 64 | 388 | 74 | 86 | 85 | 74 | 69 |
| Valdefuentes | 398 | 106 | 73 | 87 | 60 | 72 | 302 | 72 | 57 | 68 | 64 | 41 |
| Villaverde | 3.061 | 564 | 579 | 650 | 684 | 584 | 3.430 | 669 | 758 | 763 | 683 | 557 |
| San Andrés | 887 | 168 | 156 | 184 | 211 | 168 | 1.089 | 213 | 227 | 254 | 222 | 173 |
| San Cristobal | 246 | 52 | 49 | 50 | 50 | 45 | 208 | 49 | 49 | 36 | 46 | 28 |
| Butarque | 245 | 53 | 46 | 60 | 45 | 41 | 216 | 51 | 42 | 58 | 36 | 27 |
| Los Rosales | 734 | 119 | 148 | 155 | 163 | 149 | 819 | 167 | 170 | 188 | 161 | 133 |
| Los Angeles | 949 | 172 | 180 | 201 | 215 | 181 | 1.098 | 189 | 270 | 227 | 216 | 196 |
| Villa de Vallecas | 2.187 | 431 | 425 | 467 | 476 | 388 | 1.635 | 385 | 362 | 345 | 324 | 219 |
| Casco Histórico de Vallecas | 1.063 | 200 | 208 | 222 | 247 | 186 | 865 | 178 | 190 | 189 | 189 | 119 |
| Santa Eugenia | 1.124 | 231 | 217 | 245 | 229 | 202 | 770 | 207 | 172 | 156 | 135 | 100 |
| Vicálvaro | 926 | 158 | 178 | 206 | 201 | 183 | 1.231 | 241 | 219 | 256 | 259 | 256 |
| Casco Histórico de Vicálvaro | 498 | 83 | 94 | 111 | 109 | 101 | 559 | 124 | 107 | 112 | 112 | 104 |
| Ambroz | 428 | 75 | 84 | 95 | 92 | 82 | 672 | 117 | 112 | 144 | 147 | 152 |

5[1004]

Población clasificada por edad, según lugar de residencia.

HOMBRES

| | EDAD | | | | | | | | | | | |
|----------------------------|-----------------|---------|---------|---------|---------|---------|-----------------|---------|---------|---------|---------|---------|
| | De 40 a 44 años | | | | | | De 45 a 49 años | | | | | |
| | Total | 40 años | 41 años | 42 años | 43 años | 44 años | Total | 45 años | 46 años | 47 años | 48 años | 49 años |
| San Blas | 3.110 | 643 | 586 | 677 | 647 | 557 | 2.871 | 625 | 634 | 587 | 550 | 475 |
| Simancas | 490 | 107 | 85 | 103 | 93 | 102 | 401 | 86 | 95 | 73 | 74 | 73 |
| Hellín | 166 | 41 | 29 | 36 | 37 | 23 | 165 | 36 | 38 | 28 | 37 | 26 |
| Amposta | 168 | 44 | 25 | 46 | 32 | 21 | 152 | 44 | 26 | 33 | 27 | 22 |
| Arcos | 515 | 98 | 109 | 95 | 115 | 98 | 453 | 111 | 93 | 98 | 81 | 70 |
| Rosas | 479 | 87 | 107 | 101 | 89 | 95 | 358 | 85 | 73 | 75 | 63 | 62 |
| Rejas | 117 | 21 | 25 | 32 | 23 | 16 | 110 | 22 | 22 | 26 | 18 | 22 |
| Canillejas | 1.008 | 207 | 172 | 229 | 228 | 172 | 1.049 | 209 | 250 | 212 | 211 | 167 |
| El Salvador | 167 | 38 | 34 | 35 | 30 | 30 | 183 | 32 | 37 | 42 | 39 | 33 |
| Barajas | 1.484 | 246 | 299 | 330 | 298 | 311 | 1.378 | 302 | 301 | 292 | 271 | 212 |
| Alameda de Osuna | 1.063 | 162 | 213 | 245 | 222 | 221 | 997 | 220 | 229 | 198 | 200 | 150 |
| Aeropuerto | 55 | 9 | 7 | 10 | 12 | 17 | 62 | 16 | 16 | 14 | 8 | 8 |
| Casco Histórico de Barajas | 221 | 53 | 37 | 49 | 36 | 46 | 174 | 39 | 29 | 42 | 34 | 30 |
| Timón | 97 | 16 | 27 | 15 | 22 | 17 | 91 | 20 | 17 | 20 | 18 | 16 |
| Corralejos | 48 | 6 | 15 | 11 | 6 | 10 | 54 | 7 | 10 | 18 | 11 | 8 |
| Majadahonda | 1.569 | 301 | 307 | 312 | 353 | 296 | 1.352 | 341 | 294 | 269 | 245 | 203 |
| Manzanares el Real | 78 | 15 | 18 | 16 | 15 | 14 | 57 | 9 | 15 | 16 | 8 | 9 |
| Meco | 67 | 19 | 15 | 13 | 12 | 8 | 61 | 18 | 15 | 14 | 8 | 6 |
| Mejorada del Campo | 475 | 98 | 114 | 101 | 87 | 75 | 287 | 77 | 65 | 61 | 44 | 40 |
| Miraflores de la Sierra | 82 | 16 | 17 | 24 | 13 | 12 | 67 | 15 | 13 | 16 | 9 | 14 |
| Molar (El) | 102 | 14 | 19 | 33 | 17 | 19 | 74 | 15 | 9 | 20 | 15 | 15 |
| Molinos (Los) | 63 | 10 | 18 | 11 | 9 | 15 | 55 | 15 | 10 | 7 | 8 | 15 |
| Montejo de la Sierra | 4 | 1 | - | - | 1 | 2 | 5 | 1 | 2 | 1 | 1 | - |
| Moraleja de Enmedio | 48 | 8 | 10 | 10 | 7 | 13 | 36 | 9 | 4 | 10 | 9 | 4 |
| Moralzarzal | 77 | 14 | 13 | 17 | 14 | 19 | 70 | 11 | 20 | 13 | 13 | 13 |
| Morata de Tajuña | 156 | 38 | 34 | 26 | 27 | 31 | 126 | 25 | 25 | 30 | 30 | 16 |
| Móstoles | 9.841 | 2.107 | 2.123 | 2.114 | 1.985 | 1.512 | 6.351 | 1.681 | 1.471 | 1.318 | 1.085 | 796 |
| Navacerrada | 68 | 19 | 16 | 9 | 16 | 8 | 59 | 13 | 14 | 10 | 12 | 10 |
| Navalafuente | 10 | 2 | 2 | 2 | 3 | 1 | 10 | 1 | 3 | - | 4 | 2 |
| Navagamella | 17 | 2 | 4 | 5 | 4 | 2 | 19 | 3 | 6 | 5 | 4 | 1 |
| Navalcarnero | 297 | 65 | 56 | 75 | 52 | 49 | 266 | 59 | 68 | 54 | 50 | 35 |
| Navarredonda | 2 | - | 1 | 1 | - | - | - | - | - | - | - | - |
| Navas del Rey | 26 | 3 | 5 | 8 | 7 | 3 | 33 | 7 | 4 | 15 | 3 | 4 |
| Nuevo Baztan | 14 | 4 | 3 | 1 | 3 | 3 | 12 | - | 2 | 1 | 6 | 3 |
| Olmeda de las Fuentes | 6 | 1 | 1 | - | 2 | 2 | 2 | - | - | 1 | - | 1 |
| Orusco | 16 | 5 | 3 | 3 | 3 | 2 | 14 | 3 | 6 | 3 | - | 2 |
| Paracuellos del Jarama | 185 | 45 | 40 | 35 | 42 | 23 | 137 | 33 | 42 | 32 | 17 | 13 |
| Parla | 3.140 | 690 | 686 | 667 | 627 | 470 | 1.913 | 471 | 453 | 422 | 320 | 247 |
| Patones | 15 | 4 | 5 | 3 | 1 | 2 | 7 | - | - | 3 | 1 | 3 |
| Pedrezuela | 37 | 10 | 8 | 8 | 6 | 5 | 21 | 3 | 6 | - | 8 | 4 |
| Pelayos de la Presa | 32 | 10 | 5 | 8 | 7 | 2 | 28 | 8 | 4 | 6 | 6 | 4 |
| Perales de Tajuña | 53 | 5 | 13 | 10 | 14 | 11 | 57 | 6 | 14 | 13 | 18 | 6 |
| Pezuela de las Torres | 8 | 3 | 3 | 1 | - | 1 | 13 | 4 | 1 | 3 | 1 | 4 |
| Pinilla del Valle | 6 | - | 4 | 1 | - | 1 | 5 | 2 | - | 2 | 1 | - |
| Pinto | 867 | 197 | 197 | 165 | 177 | 131 | 661 | 149 | 149 | 158 | 124 | 81 |
| Piñuecar | 3 | 1 | 1 | - | - | 1 | 4 | 3 | - | - | - | 1 |
| Pozuelo de Alarcón | 2.050 | 398 | 381 | 441 | 425 | 405 | 1.898 | 415 | 392 | 386 | 358 | 347 |
| Pozuelo del Rey | 3 | 1 | - | - | 1 | 1 | 7 | 1 | 1 | 2 | 1 | 2 |
| Prádena del Rincón | 1 | - | - | 1 | - | - | 1 | - | - | - | 1 | - |
| Puebla de la Sierra | - | - | - | - | - | - | - | - | - | - | - | - |
| Puentes Viejas | 11 | 2 | 1 | 2 | 2 | 4 | 5 | 1 | 2 | 2 | - | - |
| Quijorna | 25 | 4 | 6 | 5 | 6 | 4 | 13 | 2 | 3 | 2 | 4 | 2 |
| Rascafría | 34 | 5 | 6 | 9 | 6 | 8 | 42 | 10 | 9 | 5 | 8 | 10 |
| Redueña | 3 | - | - | - | - | 3 | 5 | - | 1 | 3 | - | 1 |
| Ribatejada | 9 | - | 2 | 2 | 3 | 2 | 9 | 3 | 1 | 1 | 2 | 2 |

5[1004]

Población clasificada por edad, según lugar de residencia.

HOMBRES

| | EDAD | | | | | | | | | | | |
|-----------------------------|-----------------|---------|---------|---------|---------|---------|-----------------|---------|---------|---------|---------|---------|
| | De 40 a 44 años | | | | | | De 45 a 49 años | | | | | |
| | Total | 40 años | 41 años | 42 años | 43 años | 44 años | Total | 45 años | 46 años | 47 años | 48 años | 49 años |
| Rivas-Vaciamadrid | 640 | 157 | 135 | 140 | 100 | 108 | 285 | 69 | 72 | 58 | 56 | 30 |
| Robledillo de la Jara | 3 | 1 | - | - | 2 | - | - | - | - | - | - | - |
| Robledo de Chavela | 55 | 4 | 12 | 14 | 18 | 7 | 53 | 16 | 6 | 15 | 11 | 5 |
| Robregordo | 3 | 1 | - | - | - | 2 | 2 | 1 | 1 | - | - | - |
| Rozas de Madrid (Las) | 1.651 | 344 | 316 | 334 | 326 | 331 | 1.253 | 305 | 260 | 272 | 226 | 190 |
| Rozas de Puerto Real | 13 | - | 3 | 2 | 2 | 6 | 6 | 1 | - | 1 | 2 | 2 |
| San Agustín del Guadalix | 113 | 30 | 19 | 12 | 22 | 30 | 83 | 19 | 19 | 18 | 15 | 12 |
| San Fernando de Henares | 822 | 183 | 164 | 170 | 173 | 132 | 540 | 117 | 128 | 117 | 92 | 86 |
| San Lorenzo del Escorial | 268 | 57 | 57 | 52 | 58 | 44 | 198 | 50 | 33 | 47 | 28 | 40 |
| San Martín de la Vega | 203 | 42 | 48 | 45 | 38 | 30 | 147 | 31 | 38 | 23 | 36 | 19 |
| San Martín de Valdeiglesias | 162 | 34 | 33 | 32 | 33 | 30 | 134 | 34 | 24 | 31 | 18 | 27 |
| San Sebastián de los Reyes | 2.361 | 524 | 504 | 463 | 505 | 365 | 1.787 | 430 | 425 | 387 | 304 | 241 |
| Santa María de la Alameda | 29 | 7 | 9 | 4 | 6 | 3 | 14 | 6 | 3 | 1 | 1 | 3 |
| Santorcaz | 18 | 3 | 2 | 4 | 5 | 4 | 16 | 4 | 1 | 8 | 2 | 1 |
| Santos de la Humosa (Los) | 27 | 6 | 4 | 5 | 9 | 3 | 24 | 4 | 8 | 5 | 3 | 4 |
| Serna del Monte (La) | 3 | 2 | - | - | - | 1 | 1 | - | - | 1 | - | - |
| Serranillos del Valle | 17 | 5 | - | 5 | 5 | 2 | 15 | 4 | 5 | 2 | 2 | 2 |
| Sevilla la Nueva | 37 | 4 | 7 | 11 | 11 | 4 | 44 | 8 | 9 | 6 | 9 | 12 |
| Somosierra | 3 | 1 | - | - | 1 | 1 | 1 | - | - | - | 1 | - |
| Soto del Real | 98 | 18 | 17 | 18 | 21 | 24 | 83 | 18 | 24 | 12 | 17 | 12 |
| Talamanca de Jarama | 36 | 5 | 7 | 10 | 7 | 7 | 36 | 11 | 10 | 4 | 6 | 5 |
| Tielmes | 48 | 9 | 12 | 9 | 5 | 13 | 38 | 6 | 8 | 11 | 7 | 6 |
| Titulcia | 22 | 6 | 3 | 6 | 2 | 5 | 32 | 9 | 4 | 9 | 7 | 3 |
| Torrejón de Ardoz | 3.571 | 761 | 768 | 785 | 690 | 567 | 2.546 | 623 | 554 | 512 | 492 | 365 |
| Torrejón de la Calzada | 76 | 19 | 24 | 11 | 14 | 8 | 46 | 11 | 8 | 11 | 8 | 8 |
| Torrejón de Velasco | 56 | 12 | 12 | 13 | 13 | 6 | 40 | 10 | 10 | 9 | 5 | 6 |
| Torrelaguna | 75 | 17 | 14 | 7 | 18 | 19 | 57 | 13 | 13 | 12 | 11 | 8 |
| Torrelodones | 282 | 52 | 56 | 57 | 70 | 47 | 229 | 46 | 48 | 58 | 39 | 38 |
| Torremocha de Jarama | 3 | 1 | 1 | - | - | 1 | 14 | 3 | 4 | 3 | 2 | 2 |
| Torres de la Alameda | 101 | 22 | 13 | 25 | 21 | 20 | 81 | 23 | 18 | 12 | 17 | 11 |
| Tres Cantos | 753 | 172 | 142 | 140 | 151 | 148 | 526 | 130 | 121 | 100 | 96 | 79 |
| Valdaracete | 15 | 2 | 4 | 2 | 4 | 3 | 17 | 5 | 5 | 4 | 2 | 1 |
| Valdeavero | 14 | 1 | 4 | 4 | 3 | 2 | 9 | 2 | 4 | 1 | 1 | 1 |
| Valdelaguna | 21 | 7 | 4 | 4 | 4 | 2 | 14 | 2 | 3 | 3 | 5 | 1 |
| Valdemanco | 24 | 3 | 5 | 9 | 3 | 4 | 20 | 5 | 5 | 1 | 6 | 3 |
| Valdemaqueda | 21 | 4 | 4 | 2 | 7 | 4 | 14 | 3 | 5 | 2 | 2 | 2 |
| Valdemonillo | 88 | 15 | 21 | 23 | 19 | 10 | 87 | 15 | 19 | 12 | 23 | 18 |
| Valdemoro | 680 | 159 | 144 | 146 | 128 | 103 | 486 | 120 | 100 | 117 | 87 | 62 |
| Valdeolmos | 64 | 10 | 13 | 13 | 17 | 11 | 46 | 6 | 9 | 14 | 11 | 6 |
| Valdepiélagos | 8 | - | 3 | 2 | 2 | 1 | 8 | 2 | 1 | 2 | - | 3 |
| Valdetorres de Jarama | 28 | 8 | 3 | 9 | 3 | 5 | 38 | 4 | 7 | 10 | 9 | 8 |
| Valdilecha | 49 | 8 | 8 | 11 | 12 | 10 | 28 | 5 | 8 | 9 | 5 | 1 |
| Valverde de Alcalá | 5 | 1 | - | 1 | 1 | 2 | 5 | 1 | 3 | - | - | 1 |
| Velilla de San Antonio | 76 | 20 | 14 | 15 | 15 | 12 | 52 | 9 | 14 | 9 | 11 | 9 |
| Vellón (El) | 33 | 7 | 5 | 7 | 7 | 7 | 32 | 5 | 9 | 8 | 2 | 8 |
| Venturada | 12 | 1 | 3 | 2 | 4 | 2 | 13 | 4 | 3 | 4 | 1 | 1 |
| Villa del Prado | 94 | 14 | 22 | 19 | 22 | 17 | 75 | 21 | 15 | 17 | 12 | 10 |
| Villaconejos | 97 | 18 | 18 | 22 | 18 | 21 | 65 | 15 | 12 | 16 | 14 | 8 |
| Villalbilla | 73 | 12 | 14 | 14 | 21 | 12 | 60 | 15 | 9 | 12 | 10 | 14 |
| Villamanrique de Tajo | 15 | 4 | - | 4 | 5 | 2 | 12 | 3 | 2 | 5 | - | 2 |
| Villamanta | 43 | 7 | 10 | 13 | 6 | 7 | 35 | 11 | 5 | 8 | 8 | 3 |
| Villamantilla | 3 | 1 | - | - | 2 | - | 5 | - | 3 | 1 | - | 1 |
| Villanueva de la Cañada | 165 | 34 | 33 | 28 | 41 | 29 | 153 | 35 | 40 | 34 | 28 | 16 |
| Villanueva del Pardillo | 71 | 14 | 17 | 22 | 11 | 7 | 56 | 18 | 10 | 14 | 7 | 7 |
| Villanueva de Perales | 4 | - | 2 | 1 | 1 | - | 14 | 1 | 1 | 6 | 3 | 3 |

5[1004]

Población clasificada por edad, según lugar de residencia.

HOMBRES

| | EDAD | | | | | | | | | | | |
|---------------------------|-----------------|---------|---------|---------|---------|---------|-----------------|---------|---------|---------|---------|---------|
| | De 40 a 44 años | | | | | | De 45 a 49 años | | | | | |
| | Total | 40 años | 41 años | 42 años | 43 años | 44 años | Total | 45 años | 46 años | 47 años | 48 años | 49 años |
| Villar del Olmo | 23 | 4 | 8 | 4 | 1 | 6 | 19 | 4 | 4 | 4 | 4 | 3 |
| Villarejo de Salvanés | 147 | 26 | 26 | 34 | 32 | 29 | 101 | 20 | 26 | 22 | 21 | 12 |
| Villaviciosa de Odón | 648 | 120 | 128 | 137 | 140 | 123 | 474 | 107 | 126 | 92 | 84 | 65 |
| Villavieja del Lozoya | 6 | 1 | - | 2 | 1 | 2 | 1 | 1 | - | - | - | - |
| Zarzalejo | 18 | 4 | 2 | 4 | 5 | 3 | 27 | 9 | 7 | 6 | 4 | 1 |
| ESTRATOS DE POBLACION | | | | | | | | | | | | |
| Menos de 101 hab. | 22 | 8 | 2 | 5 | 2 | 5 | 15 | 3 | 4 | 4 | 2 | 2 |
| De 101 a 500 hab. | 363 | 65 | 75 | 72 | 74 | 77 | 352 | 75 | 78 | 75 | 60 | 64 |
| De 501 a 1000 hab. | 432 | 98 | 81 | 95 | 97 | 61 | 392 | 87 | 99 | 85 | 67 | 54 |
| De 1001 a 2000 hab. | 1.533 | 295 | 305 | 327 | 335 | 271 | 1.312 | 284 | 268 | 288 | 268 | 204 |
| De 2001 a 5000 hab. | 2.998 | 613 | 596 | 638 | 617 | 534 | 2.431 | 576 | 553 | 499 | 431 | 372 |
| De 5000 a 10000 hab. | 2.277 | 479 | 468 | 471 | 462 | 397 | 1.782 | 422 | 400 | 396 | 295 | 269 |
| De 10001 a 20000 hab. | 4.852 | 1.050 | 974 | 1.044 | 936 | 848 | 3.505 | 828 | 797 | 728 | 636 | 516 |
| De 20001 a 50000 hab. | 10.761 | 2.174 | 2.121 | 2.224 | 2.263 | 1.979 | 8.825 | 2.072 | 1.865 | 1.859 | 1.640 | 1.389 |
| De 50001 a 100000 hab. | 16.408 | 3.418 | 3.379 | 3.567 | 3.333 | 2.711 | 11.835 | 2.865 | 2.694 | 2.554 | 2.109 | 1.613 |
| De 100001 a 200000 hab. | 41.043 | 8.051 | 8.369 | 8.892 | 8.576 | 7.155 | 34.117 | 8.011 | 7.497 | 7.291 | 6.367 | 4.951 |
| Más de 200000 hab. | 82.414 | 15.890 | 16.261 | 17.409 | 17.193 | 15.661 | 82.357 | 17.295 | 17.164 | 17.268 | 16.078 | 14.552 |
| AREA METROPOLITANA | 151.439 | 29.760 | 30.316 | 32.233 | 31.495 | 27.635 | 137.365 | 30.311 | 29.345 | 29.000 | 26.208 | 22.501 |
| Municipio de Madrid | 82.414 | 15.890 | 16.261 | 17.409 | 17.193 | 15.661 | 82.357 | 17.295 | 17.164 | 17.268 | 16.078 | 14.552 |
| Almendra Central | 26.589 | 5.391 | 5.301 | 5.684 | 5.316 | 4.897 | 24.622 | 5.086 | 5.127 | 5.109 | 4.770 | 4.530 |
| Periferia Noroeste | 22.779 | 4.213 | 4.540 | 4.726 | 4.842 | 4.458 | 22.500 | 4.849 | 4.732 | 4.752 | 4.302 | 3.865 |
| Periferia Este | 8.811 | 1.738 | 1.731 | 1.902 | 1.854 | 1.586 | 8.916 | 1.922 | 1.830 | 1.853 | 1.748 | 1.563 |
| Periferia Sur | 24.235 | 4.548 | 4.689 | 5.097 | 5.181 | 4.720 | 26.319 | 5.438 | 5.475 | 5.554 | 5.258 | 4.594 |
| Corona Metropolitana | 69.025 | 13.870 | 14.055 | 14.824 | 14.302 | 11.974 | 55.008 | 13.016 | 12.181 | 11.732 | 10.130 | 7.949 |
| Area Metropolitana Norte | 7.646 | 1.528 | 1.478 | 1.607 | 1.656 | 1.377 | 6.149 | 1.465 | 1.377 | 1.335 | 1.103 | 869 |
| Area Metropolitana Este | 15.462 | 3.295 | 3.155 | 3.414 | 3.019 | 2.579 | 11.367 | 2.708 | 2.517 | 2.403 | 2.134 | 1.605 |
| Area Metropolitana Sur | 38.986 | 7.684 | 8.082 | 8.371 | 8.170 | 6.679 | 31.575 | 7.455 | 7.015 | 6.780 | 5.806 | 4.519 |
| Area Metropolitana Oeste | 6.931 | 1.363 | 1.340 | 1.432 | 1.457 | 1.339 | 5.917 | 1.388 | 1.272 | 1.214 | 1.087 | 956 |
| MUNICIPIOS NO METROPOLIT. | 11.664 | 2.381 | 2.315 | 2.511 | 2.393 | 2.064 | 9.558 | 2.207 | 2.074 | 2.047 | 1.745 | 1.485 |
| TOTAL MUNICIPIOS PAMAN | 2.071 | 419 | 424 | 410 | 431 | 387 | 1.724 | 419 | 367 | 370 | 276 | 292 |
| Sierra Norte | 431 | 88 | 82 | 84 | 88 | 89 | 415 | 93 | 96 | 84 | 72 | 70 |
| Alto Manzanares | 512 | 110 | 98 | 107 | 108 | 89 | 408 | 96 | 93 | 83 | 73 | 63 |
| Alto Guadarrama | 812 | 162 | 183 | 157 | 168 | 142 | 638 | 166 | 126 | 134 | 98 | 114 |
| Sudoccidental | 316 | 59 | 61 | 62 | 67 | 67 | 263 | 64 | 52 | 69 | 33 | 45 |
| CORREDORES DE TRANSPORTE | | | | | | | | | | | | |
| Madrid Municipio | 82.414 | 15.890 | 16.261 | 17.409 | 17.193 | 15.661 | 82.357 | 17.295 | 17.164 | 17.268 | 16.078 | 14.552 |
| Corredor Norte | 9.252 | 1.864 | 1.786 | 1.959 | 1.967 | 1.676 | 7.473 | 1.760 | 1.670 | 1.607 | 1.341 | 1.095 |
| Corredor Henares | 15.310 | 3.235 | 3.109 | 3.382 | 3.029 | 2.555 | 11.515 | 2.736 | 2.538 | 2.442 | 2.151 | 1.648 |
| Corredor N-III | 2.679 | 542 | 543 | 587 | 523 | 484 | 1.908 | 410 | 440 | 414 | 386 | 258 |
| Corredor N-IV | 12.485 | 2.427 | 2.487 | 2.663 | 2.683 | 2.225 | 10.953 | 2.498 | 2.386 | 2.433 | 2.037 | 1.599 |
| Corredor Fuenlabrada | 13.648 | 2.766 | 2.921 | 2.951 | 2.760 | 2.250 | 10.249 | 2.464 | 2.257 | 2.177 | 1.897 | 1.454 |
| Corredor N-V | 17.702 | 3.492 | 3.627 | 3.797 | 3.731 | 3.055 | 14.283 | 3.400 | 3.231 | 3.001 | 2.608 | 2.043 |
| Corredor N-VI | 9.613 | 1.925 | 1.897 | 1.996 | 2.002 | 1.793 | 8.185 | 1.955 | 1.733 | 1.705 | 1.455 | 1.337 |

5[1004]

Población clasificada por edad, según lugar de residencia.

HOMBRES

| | EDAD | | | | | | | | | | | |
|-------------------------|-----------------|---------------|---------------|---------------|---------------|---------------|-----------------|---------------|---------------|---------------|---------------|---------------|
| | De 50 a 54 años | | | | | | De 55 a 59 años | | | | | |
| | Total | 50 años | 51 años | 52 años | 53 años | 54 años | Total | 55 años | 56 años | 57 años | 58 años | 59 años |
| TOTAL COMUNIDAD | 126.045 | 30.147 | 21.866 | 22.528 | 24.787 | 26.717 | 129.664 | 26.032 | 25.794 | 26.600 | 26.272 | 24.966 |
| Acebeda (La) | - | - | - | - | - | - | 1 | - | - | 1 | - | - |
| Ajalvir | 34 | 4 | 6 | 8 | 4 | 12 | 39 | 10 | 6 | 10 | 8 | 5 |
| Alameda del Valle | 6 | 3 | - | 1 | - | 2 | 6 | - | 1 | 1 | 1 | 3 |
| Alamo (El) | 55 | 10 | 12 | 8 | 12 | 13 | 73 | 13 | 9 | 14 | 21 | 16 |
| Alcalá de Henares | 3.969 | 1.051 | 701 | 686 | 747 | 784 | 3.314 | 760 | 659 | 692 | 655 | 548 |
| Alcobendas | 2.052 | 579 | 405 | 355 | 361 | 352 | 1.525 | 326 | 317 | 328 | 299 | 255 |
| Alcorcón | 4.568 | 1.259 | 833 | 778 | 826 | 872 | 3.171 | 737 | 678 | 627 | 568 | 561 |
| Aldea del Fresno | 26 | 4 | 6 | 4 | 4 | 8 | 31 | 8 | 3 | 8 | 6 | 6 |
| Algite | 197 | 49 | 35 | 34 | 45 | 34 | 189 | 45 | 34 | 41 | 40 | 29 |
| Alpedrete | 91 | 21 | 17 | 11 | 19 | 23 | 87 | 16 | 28 | 15 | 17 | 11 |
| Ambite | 5 | 2 | 1 | - | 2 | - | 13 | 2 | 2 | 3 | 3 | 3 |
| Anchuelo | 19 | 7 | 1 | 3 | 3 | 5 | 13 | - | 1 | 3 | 6 | 3 |
| Aranjuez | 824 | 176 | 150 | 158 | 184 | 156 | 879 | 199 | 177 | 169 | 158 | 176 |
| Arganda del Rey | 586 | 135 | 111 | 102 | 122 | 116 | 527 | 108 | 112 | 113 | 108 | 86 |
| Arroyomolinos | 25 | 9 | 4 | 4 | 5 | 3 | 16 | 2 | 3 | 7 | 2 | 2 |
| Atazar (El) | 1 | - | - | - | 1 | - | 3 | - | 2 | 1 | - | - |
| Batres | 15 | 5 | 3 | 1 | 3 | 3 | 14 | 3 | 3 | 2 | 4 | 2 |
| Becerril de la Sierra | 48 | 13 | 10 | 10 | 8 | 7 | 50 | 10 | 11 | 8 | 11 | 10 |
| Belmonte de Tajo | 18 | 3 | 3 | 3 | 4 | 5 | 33 | 6 | 4 | 4 | 10 | 9 |
| Berruoco (El) | 6 | 1 | - | - | 1 | 4 | 11 | 1 | 1 | 6 | 2 | 1 |
| Berzosa del Lozoya | - | - | - | - | - | - | 4 | - | 3 | 1 | - | - |
| Boadilla del Monte | 426 | 127 | 82 | 75 | 62 | 80 | 349 | 70 | 70 | 78 | 68 | 63 |
| Boalo (El) | 52 | 6 | 10 | 9 | 15 | 12 | 39 | 6 | 9 | 9 | 11 | 4 |
| Braojos | 3 | 2 | - | 1 | - | - | 6 | 2 | 3 | - | 1 | - |
| Brea de Tajo | 13 | 2 | 2 | 1 | 2 | 6 | 15 | 1 | 5 | 4 | 2 | 3 |
| Brunete | 61 | 13 | 10 | 14 | 12 | 12 | 57 | 18 | 8 | 11 | 9 | 11 |
| Buitrago del Lozoya | 33 | 9 | 7 | 2 | 5 | 10 | 23 | 6 | 2 | 5 | 3 | 7 |
| Bustarviejo | 26 | 6 | 7 | 6 | 6 | 1 | 36 | 7 | 8 | 6 | 11 | 4 |
| Cabanillas de la Sierra | 20 | 3 | 2 | 3 | 4 | 8 | 16 | - | 8 | 1 | 5 | 2 |
| Cabrera (La) | 29 | 6 | 1 | 9 | 10 | 3 | 29 | 5 | 6 | 8 | 5 | 5 |
| Cadalso de los Vidrios | 49 | 9 | 9 | 5 | 11 | 15 | 47 | 7 | 12 | 12 | 7 | 9 |
| Camarma de Esteruelas | 39 | 11 | 6 | 7 | 9 | 6 | 36 | 7 | 9 | 7 | 7 | 6 |
| Campo Real | 47 | 12 | 5 | 9 | 10 | 11 | 64 | 7 | 14 | 18 | 13 | 12 |
| Canencia | 11 | 2 | 1 | 2 | 4 | 2 | 21 | 3 | 6 | 5 | 4 | 3 |
| Carabaña | 25 | 4 | 2 | 3 | 7 | 9 | 47 | 9 | 6 | 7 | 11 | 14 |
| Casarrubuelos | 11 | 2 | 4 | 2 | 2 | 1 | 15 | 2 | 2 | 1 | 5 | 5 |
| Cenicientos | 40 | 8 | 6 | 6 | 5 | 15 | 60 | 10 | 9 | 12 | 16 | 13 |
| Cercedilla | 88 | 22 | 18 | 16 | 19 | 13 | 119 | 21 | 22 | 25 | 24 | 27 |
| Cervera de Buitrago | 3 | - | 2 | - | 1 | - | 5 | 1 | 1 | 1 | - | 2 |
| Ciempozuelos | 274 | 66 | 57 | 48 | 44 | 59 | 345 | 73 | 65 | 73 | 69 | 65 |
| Cobeña | 30 | 5 | 4 | 7 | 7 | 7 | 38 | 9 | 4 | 9 | 8 | 8 |
| Colmenar de Oreja | 135 | 28 | 20 | 29 | 29 | 29 | 141 | 21 | 32 | 28 | 28 | 32 |
| Colmenar del Arroyo | 6 | 1 | 3 | 1 | 1 | - | 16 | 1 | 3 | 4 | 2 | 6 |
| Colmenar Viejo | 503 | 113 | 77 | 105 | 110 | 98 | 495 | 99 | 100 | 106 | 79 | 111 |
| Colmenarejo | 52 | 10 | 13 | 8 | 5 | 16 | 37 | 9 | 6 | 8 | 8 | 6 |
| Collado Mediano | 69 | 15 | 15 | 10 | 17 | 12 | 59 | 10 | 16 | 11 | 10 | 12 |
| Collado Villalba | 544 | 133 | 99 | 98 | 108 | 106 | 550 | 97 | 114 | 122 | 105 | 112 |
| Corpa | 11 | 1 | 2 | 1 | 5 | 2 | 14 | 5 | 2 | 2 | - | 5 |
| Coslada | 1.333 | 357 | 250 | 229 | 224 | 273 | 1.026 | 226 | 230 | 194 | 188 | 188 |
| Cubas | 21 | 5 | 7 | 3 | 1 | 5 | 21 | 3 | 4 | 9 | 3 | 2 |
| Chapinería | 24 | 6 | 5 | 3 | 4 | 6 | 41 | 10 | 9 | 5 | 11 | 6 |
| Chinchón | 116 | 33 | 18 | 20 | 27 | 18 | 104 | 19 | 17 | 21 | 24 | 23 |
| Daganzo de Arriba | 28 | 6 | 5 | 2 | 10 | 5 | 37 | 7 | 12 | 5 | 8 | 5 |
| Escorial (El) | 139 | 33 | 28 | 27 | 28 | 23 | 155 | 21 | 37 | 30 | 35 | 32 |
| Estremera | 28 | 4 | 3 | 4 | 5 | 12 | 37 | 9 | 11 | 7 | 3 | 7 |

5[1004]

Población clasificada por edad, según lugar de residencia.

HOMBRES

| | EDAD | | | | | | | | | | | |
|-------------------------------|-----------------|---------|---------|---------|---------|---------|-----------------|---------|---------|---------|---------|---------|
| | De 50 a 54 años | | | | | | De 55 a 59 años | | | | | |
| | Total | 50 años | 51 años | 52 años | 53 años | 54 años | Total | 55 años | 56 años | 57 años | 58 años | 59 años |
| Fresnedillas | 9 | 4 | 3 | - | 1 | 1 | 8 | 2 | 1 | 1 | 3 | 1 |
| Fresno de Torote | 9 | - | 2 | 2 | 4 | 1 | 9 | 1 | 1 | 3 | 3 | 1 |
| Fuenlabrada | 1.656 | 425 | 326 | 285 | 300 | 320 | 1.296 | 282 | 267 | 247 | 260 | 240 |
| Fuente el Saz de Jarama | 62 | 14 | 11 | 14 | 9 | 14 | 63 | 13 | 10 | 14 | 9 | 17 |
| Fuentidueña de Tajo | 31 | 4 | 3 | 6 | 5 | 13 | 43 | 10 | 8 | 3 | 7 | 15 |
| Galapagar | 199 | 44 | 39 | 32 | 31 | 53 | 186 | 34 | 32 | 34 | 49 | 37 |
| Garganta de los Montes | 10 | - | 2 | 1 | 5 | 2 | 9 | - | 5 | 2 | - | 2 |
| Gargantilla del Lozoya | 3 | - | - | - | 1 | 2 | 6 | 2 | - | 1 | - | 3 |
| Gascones | 1 | - | - | - | - | 1 | 2 | - | - | 2 | - | - |
| Getafe | 4.141 | 1.098 | 754 | 747 | 775 | 767 | 3.204 | 718 | 667 | 659 | 620 | 540 |
| Griñón | 63 | 14 | 10 | 14 | 14 | 11 | 47 | 8 | 5 | 9 | 9 | 16 |
| Guadalix de la Sierra | 54 | 12 | 10 | 12 | 15 | 5 | 56 | 11 | 11 | 9 | 9 | 16 |
| Guadarrama | 163 | 37 | 39 | 25 | 35 | 27 | 163 | 31 | 36 | 31 | 30 | 35 |
| Hiruela (La) | 1 | - | - | - | 1 | - | - | - | - | - | - | - |
| Horcajo de la Sierra | 1 | 1 | - | - | - | - | 5 | 1 | 2 | - | 2 | - |
| Horcajuelo de la Sierra | 4 | 2 | - | - | 1 | 1 | 1 | - | 1 | - | - | - |
| Hoyo de Manzanares | 70 | 16 | 8 | 11 | 14 | 21 | 82 | 17 | 16 | 16 | 18 | 15 |
| Humanes de Madrid | 102 | 21 | 19 | 24 | 17 | 21 | 82 | 14 | 12 | 15 | 29 | 12 |
| Leganés | 5.241 | 1.439 | 892 | 922 | 981 | 1.007 | 3.765 | 930 | 768 | 753 | 672 | 642 |
| Loeches | 48 | 13 | 7 | 8 | 9 | 11 | 70 | 9 | 14 | 13 | 23 | 11 |
| Lozoya | 10 | 4 | 1 | 1 | 3 | 1 | 11 | 2 | 3 | 1 | 2 | 3 |
| Lozoyuela-Navas-Sieteiglesias | 18 | 2 | 1 | 5 | 5 | 5 | 26 | 7 | 3 | 4 | 6 | 6 |
| Madarcos | 1 | - | - | 1 | - | - | 2 | - | 1 | 1 | - | - |
| Madrid | 80.790 | 18.341 | 13.691 | 14.501 | 16.314 | 17.943 | 92.548 | 17.918 | 18.199 | 18.968 | 19.150 | 18.313 |
| Centro | 3.058 | 710 | 498 | 514 | 638 | 698 | 3.517 | 621 | 685 | 746 | 771 | 694 |
| Palacio | 550 | 130 | 84 | 99 | 96 | 141 | 633 | 108 | 130 | 139 | 132 | 124 |
| Embajadores | 1.013 | 222 | 158 | 189 | 224 | 220 | 1.161 | 210 | 207 | 248 | 258 | 238 |
| Cortes | 290 | 72 | 48 | 36 | 71 | 63 | 284 | 46 | 68 | 63 | 60 | 47 |
| Justicia | 366 | 82 | 54 | 58 | 81 | 91 | 423 | 68 | 93 | 93 | 86 | 83 |
| Universidad | 678 | 170 | 119 | 111 | 130 | 148 | 805 | 155 | 149 | 159 | 189 | 153 |
| Sol | 161 | 34 | 35 | 21 | 36 | 35 | 211 | 34 | 38 | 44 | 46 | 49 |
| Arganzuela | 2.543 | 612 | 446 | 420 | 485 | 580 | 3.160 | 612 | 656 | 594 | 632 | 666 |
| Imperial | 418 | 99 | 75 | 75 | 73 | 96 | 534 | 111 | 116 | 94 | 107 | 106 |
| Acacias (Las) | 582 | 148 | 103 | 81 | 125 | 125 | 683 | 154 | 146 | 130 | 127 | 136 |
| Chopera (La) | 508 | 118 | 93 | 92 | 89 | 116 | 677 | 126 | 135 | 121 | 141 | 154 |
| Legazpi | 64 | 17 | 10 | 7 | 13 | 17 | 78 | 12 | 14 | 20 | 16 | 16 |
| Delicias (Las) | 441 | 104 | 82 | 66 | 86 | 103 | 524 | 102 | 116 | 110 | 100 | 96 |
| Palos de Moguer | 520 | 123 | 81 | 97 | 99 | 120 | 642 | 106 | 126 | 118 | 136 | 156 |
| Atocha | 10 | 3 | 2 | 2 | - | 3 | 12 | 1 | 3 | 1 | 5 | 2 |
| Retiro | 3.175 | 761 | 532 | 604 | 615 | 663 | 3.481 | 705 | 730 | 673 | 693 | 680 |
| Pacífico | 806 | 183 | 121 | 165 | 167 | 170 | 920 | 178 | 187 | 193 | 177 | 185 |
| Adelfas | 287 | 79 | 55 | 48 | 40 | 65 | 327 | 81 | 73 | 69 | 63 | 41 |
| Estrella | 892 | 217 | 149 | 186 | 162 | 178 | 805 | 184 | 173 | 156 | 143 | 149 |
| Ibiza | 502 | 124 | 75 | 93 | 110 | 100 | 637 | 113 | 134 | 114 | 137 | 139 |
| Jerónimos | 231 | 51 | 48 | 39 | 41 | 52 | 303 | 51 | 73 | 51 | 63 | 65 |
| Niño Jesús | 457 | 107 | 84 | 73 | 95 | 98 | 489 | 98 | 90 | 90 | 110 | 101 |
| Salamanca | 3.246 | 763 | 558 | 607 | 587 | 731 | 4.237 | 761 | 813 | 848 | 870 | 945 |
| Recoletos | 318 | 92 | 59 | 61 | 46 | 60 | 392 | 65 | 88 | 87 | 76 | 76 |
| Goya | 676 | 167 | 122 | 125 | 105 | 157 | 822 | 142 | 146 | 160 | 203 | 171 |
| Fuente del Berro | 527 | 136 | 96 | 84 | 106 | 105 | 672 | 137 | 118 | 136 | 122 | 159 |
| Guindalera | 904 | 186 | 155 | 177 | 162 | 224 | 1.334 | 250 | 255 | 256 | 266 | 307 |
| Lista | 437 | 104 | 71 | 82 | 88 | 92 | 564 | 96 | 114 | 121 | 104 | 129 |
| Castellana | 384 | 78 | 55 | 78 | 80 | 93 | 453 | 71 | 92 | 88 | 99 | 103 |

5[1004]

Población clasificada por edad, según lugar de residencia.

HOMBRES

| | EDAD | | | | | | | | | | | |
|----------------------------|-----------------|---------|---------|---------|---------|---------|-----------------|---------|---------|---------|---------|---------|
| | De 50 a 54 años | | | | | | De 55 a 59 años | | | | | |
| | Total | 50 años | 51 años | 52 años | 53 años | 54 años | Total | 55 años | 56 años | 57 años | 58 años | 59 años |
| Chamartín | 3.567 | 856 | 592 | 636 | 670 | 813 | 4.018 | 791 | 780 | 798 | 875 | 774 |
| El Viso | 373 | 82 | 68 | 60 | 68 | 95 | 429 | 92 | 87 | 76 | 99 | 75 |
| Prosperidad | 979 | 239 | 153 | 181 | 182 | 224 | 1.009 | 194 | 216 | 189 | 216 | 194 |
| Ciudad Jardín | 403 | 104 | 61 | 69 | 89 | 80 | 535 | 101 | 83 | 111 | 119 | 121 |
| Hispanoamérica | 827 | 180 | 136 | 159 | 158 | 194 | 944 | 194 | 193 | 198 | 198 | 161 |
| Nueva España | 644 | 154 | 119 | 109 | 110 | 152 | 665 | 131 | 113 | 136 | 145 | 140 |
| Castilla | 341 | 97 | 55 | 58 | 63 | 68 | 436 | 79 | 88 | 88 | 98 | 83 |
| Tetuán | 3.450 | 794 | 599 | 615 | 670 | 772 | 4.293 | 779 | 858 | 870 | 940 | 846 |
| Bellas Vistas | 629 | 161 | 95 | 111 | 123 | 139 | 679 | 118 | 129 | 147 | 148 | 137 |
| Cuatro Caminos | 849 | 207 | 162 | 156 | 154 | 170 | 977 | 189 | 195 | 202 | 195 | 196 |
| Castillejos | 521 | 110 | 96 | 87 | 103 | 125 | 583 | 113 | 120 | 117 | 128 | 105 |
| Almenara | 466 | 102 | 78 | 87 | 77 | 122 | 694 | 115 | 131 | 154 | 148 | 146 |
| Valdeacederas | 494 | 115 | 81 | 92 | 98 | 108 | 701 | 124 | 142 | 126 | 171 | 138 |
| Berruete | 491 | 99 | 87 | 82 | 115 | 108 | 659 | 120 | 141 | 124 | 150 | 124 |
| Chamberí | 3.330 | 799 | 605 | 595 | 591 | 740 | 3.955 | 787 | 730 | 821 | 837 | 780 |
| Gaztambide | 586 | 128 | 118 | 99 | 105 | 136 | 655 | 128 | 128 | 118 | 146 | 135 |
| Arapiles | 614 | 158 | 97 | 102 | 113 | 144 | 749 | 147 | 138 | 152 | 161 | 151 |
| Trafalgar | 507 | 131 | 92 | 87 | 89 | 108 | 646 | 125 | 115 | 138 | 133 | 135 |
| Almagro | 455 | 122 | 77 | 88 | 84 | 104 | 501 | 112 | 100 | 112 | 85 | 92 |
| Ríos Rosas | 634 | 143 | 122 | 114 | 123 | 132 | 781 | 146 | 144 | 168 | 178 | 145 |
| Vallehermoso | 534 | 117 | 99 | 105 | 97 | 116 | 623 | 129 | 105 | 133 | 134 | 122 |
| Fuencarral-El Pardo | 5.889 | 1.428 | 1.008 | 1.088 | 1.140 | 1.225 | 5.553 | 1.171 | 1.176 | 1.096 | 1.102 | 1.008 |
| El Pardo | 131 | 36 | 23 | 26 | 22 | 24 | 172 | 50 | 30 | 37 | 26 | 29 |
| Fuentebarroca | 138 | 34 | 25 | 19 | 27 | 33 | 119 | 21 | 28 | 25 | 22 | 23 |
| Peña Grande | 1.225 | 317 | 192 | 232 | 251 | 233 | 1.174 | 255 | 268 | 221 | 222 | 208 |
| El Pilar | 2.018 | 440 | 329 | 368 | 404 | 477 | 1.876 | 412 | 425 | 374 | 343 | 322 |
| La Paz | 1.168 | 327 | 218 | 220 | 207 | 196 | 803 | 172 | 170 | 174 | 158 | 129 |
| Valverde | 713 | 147 | 132 | 116 | 147 | 171 | 981 | 152 | 170 | 181 | 250 | 228 |
| Mirasierra | 465 | 121 | 86 | 100 | 73 | 85 | 375 | 96 | 79 | 74 | 65 | 61 |
| El Goloso | 31 | 6 | 3 | 7 | 9 | 6 | 53 | 13 | 6 | 10 | 16 | 8 |
| Moncloa-Aravaca | 2.780 | 628 | 506 | 488 | 539 | 619 | 3.119 | 589 | 650 | 651 | 637 | 592 |
| Casa de Campo | 303 | 80 | 59 | 48 | 70 | 66 | 489 | 87 | 109 | 105 | 93 | 95 |
| Argüelles | 613 | 151 | 112 | 120 | 110 | 120 | 731 | 136 | 151 | 160 | 145 | 139 |
| Ciudad Universitaria | 434 | 100 | 84 | 64 | 83 | 103 | 451 | 101 | 86 | 80 | 98 | 86 |
| Valdezarza | 1.010 | 226 | 162 | 177 | 200 | 245 | 1.108 | 203 | 232 | 232 | 223 | 218 |
| Valdemarín | 24 | 6 | 5 | 2 | 4 | 7 | 28 | 8 | 5 | 7 | 4 | 4 |
| El Plantío | 60 | 14 | 16 | 7 | 8 | 15 | 35 | 6 | 8 | 4 | 9 | 8 |
| Aravaca | 336 | 71 | 68 | 70 | 64 | 63 | 277 | 48 | 59 | 63 | 65 | 42 |
| Latina | 9.423 | 2.223 | 1.654 | 1.706 | 1.853 | 1.987 | 8.986 | 1.860 | 1.848 | 1.815 | 1.763 | 1.700 |
| Los Cármenes | 299 | 60 | 36 | 59 | 66 | 78 | 458 | 73 | 66 | 92 | 103 | 124 |
| Puerta del Ángel | 1.052 | 241 | 165 | 170 | 245 | 231 | 1.507 | 263 | 303 | 325 | 308 | 308 |
| Lucero | 1.071 | 231 | 190 | 207 | 224 | 219 | 1.356 | 260 | 249 | 256 | 287 | 304 |
| Aluche | 3.599 | 901 | 668 | 684 | 641 | 705 | 2.722 | 601 | 602 | 548 | 500 | 471 |
| Campamento | 871 | 175 | 147 | 143 | 200 | 206 | 771 | 169 | 146 | 151 | 162 | 143 |
| Las Águilas-Cuatro Vientos | 2.531 | 615 | 448 | 443 | 477 | 548 | 2.172 | 494 | 482 | 443 | 403 | 350 |
| Carabanchel | 6.692 | 1.452 | 1.092 | 1.209 | 1.409 | 1.530 | 7.963 | 1.538 | 1.569 | 1.677 | 1.601 | 1.578 |
| Comillas | 723 | 158 | 109 | 137 | 160 | 159 | 916 | 186 | 176 | 204 | 182 | 168 |
| Opañel | 890 | 190 | 149 | 156 | 183 | 212 | 1.128 | 194 | 216 | 241 | 243 | 234 |
| San Isidro | 1.003 | 192 | 177 | 170 | 221 | 243 | 1.285 | 278 | 228 | 276 | 241 | 262 |
| Vista Alegre | 1.590 | 341 | 260 | 297 | 329 | 363 | 1.703 | 309 | 345 | 371 | 341 | 337 |
| Puerta Bonita | 960 | 207 | 157 | 188 | 208 | 200 | 1.142 | 206 | 241 | 225 | 235 | 235 |
| Buenavista | 814 | 205 | 127 | 132 | 171 | 179 | 886 | 189 | 175 | 178 | 182 | 162 |
| Abrantes | 712 | 159 | 113 | 129 | 137 | 174 | 903 | 176 | 188 | 182 | 177 | 180 |

5[1004]

Población clasificada por edad, según lugar de residencia.

HOMBRES

| | EDAD | | | | | | | | | | | |
|------------------------------|-----------------|---------|---------|---------|---------|---------|-----------------|---------|---------|---------|---------|---------|
| | De 50 a 54 años | | | | | | De 55 a 59 años | | | | | |
| | Total | 50 años | 51 años | 52 años | 53 años | 54 años | Total | 55 años | 56 años | 57 años | 58 años | 59 años |
| Usua | 3.026 | 599 | 507 | 562 | 663 | 695 | 4.156 | 733 | 809 | 854 | 859 | 901 |
| Orcasitas | 482 | 93 | 75 | 97 | 102 | 115 | 832 | 129 | 155 | 185 | 186 | 177 |
| Orcasur | 215 | 50 | 28 | 43 | 43 | 51 | 323 | 56 | 70 | 66 | 60 | 71 |
| San Fermín | 449 | 87 | 75 | 72 | 120 | 95 | 415 | 100 | 70 | 81 | 69 | 95 |
| Almendrales | 461 | 97 | 79 | 83 | 88 | 114 | 654 | 103 | 128 | 144 | 141 | 138 |
| Moscardó | 632 | 122 | 104 | 116 | 147 | 143 | 913 | 163 | 179 | 168 | 195 | 208 |
| Zofio | 352 | 71 | 63 | 63 | 71 | 84 | 453 | 87 | 88 | 92 | 92 | 94 |
| Pradolongo | 435 | 79 | 83 | 88 | 92 | 93 | 566 | 95 | 119 | 118 | 116 | 118 |
| Puente de Vallecas | 5.699 | 1.165 | 929 | 1.016 | 1.235 | 1.354 | 7.390 | 1.389 | 1.328 | 1.525 | 1.602 | 1.546 |
| Entrevías | 1.055 | 227 | 165 | 204 | 220 | 239 | 1.351 | 245 | 215 | 278 | 316 | 297 |
| San Diego | 942 | 199 | 147 | 152 | 223 | 221 | 1.249 | 210 | 241 | 243 | 266 | 289 |
| Palomeras Bajas | 596 | 113 | 112 | 98 | 124 | 149 | 846 | 160 | 148 | 191 | 183 | 164 |
| Palomeras Sureste | 1.171 | 220 | 184 | 207 | 263 | 297 | 1.454 | 288 | 279 | 316 | 295 | 276 |
| Portazgo | 782 | 161 | 137 | 149 | 155 | 180 | 1.055 | 215 | 181 | 216 | 234 | 209 |
| Numancia | 1.153 | 245 | 184 | 206 | 250 | 268 | 1.435 | 271 | 264 | 281 | 308 | 311 |
| Mortalaz | 3.426 | 750 | 550 | 620 | 699 | 807 | 4.130 | 812 | 866 | 845 | 830 | 777 |
| Pavones | 279 | 56 | 50 | 47 | 55 | 71 | 307 | 55 | 46 | 69 | 68 | 69 |
| Marroquina | 989 | 244 | 182 | 161 | 187 | 215 | 1.049 | 230 | 232 | 222 | 195 | 170 |
| Media Legua | 562 | 135 | 89 | 103 | 109 | 126 | 694 | 121 | 137 | 136 | 157 | 143 |
| Fontarrón | 739 | 155 | 102 | 134 | 160 | 188 | 1.044 | 186 | 227 | 192 | 227 | 212 |
| Vinateros | 857 | 160 | 127 | 175 | 188 | 207 | 1.036 | 220 | 224 | 226 | 183 | 183 |
| Ciudad Lineal | 6.200 | 1.377 | 1.018 | 1.106 | 1.360 | 1.339 | 7.528 | 1.431 | 1.439 | 1.558 | 1.561 | 1.539 |
| Ventas | 1.583 | 340 | 227 | 269 | 384 | 363 | 2.103 | 394 | 417 | 435 | 430 | 427 |
| Pueblo Nuevo | 1.757 | 374 | 285 | 319 | 387 | 392 | 2.181 | 392 | 405 | 472 | 472 | 440 |
| Quintana | 596 | 117 | 96 | 109 | 152 | 122 | 867 | 165 | 148 | 173 | 191 | 190 |
| Concepción | 487 | 91 | 101 | 81 | 108 | 106 | 663 | 122 | 119 | 145 | 129 | 148 |
| San Pascual | 618 | 151 | 104 | 115 | 112 | 136 | 614 | 129 | 125 | 119 | 121 | 120 |
| San Juan Bautista | 337 | 91 | 55 | 60 | 59 | 72 | 343 | 70 | 67 | 52 | 80 | 74 |
| Colina | 179 | 47 | 34 | 34 | 29 | 35 | 207 | 40 | 44 | 46 | 42 | 35 |
| Atalaya | 42 | 8 | 5 | 13 | 9 | 7 | 54 | 8 | 8 | 11 | 13 | 14 |
| Costillares | 601 | 158 | 111 | 106 | 120 | 106 | 496 | 111 | 106 | 105 | 83 | 91 |
| Hortaleza | 4.237 | 1.089 | 728 | 716 | 836 | 868 | 4.106 | 774 | 786 | 905 | 863 | 778 |
| Palomas | 127 | 34 | 35 | 15 | 20 | 23 | 63 | 18 | 15 | 13 | 9 | 8 |
| Plovera | 130 | 42 | 20 | 25 | 26 | 17 | 143 | 23 | 25 | 33 | 26 | 36 |
| Canillas | 1.447 | 395 | 252 | 236 | 280 | 284 | 1.215 | 244 | 244 | 262 | 257 | 208 |
| Pinar del Rey | 2.004 | 504 | 333 | 345 | 404 | 418 | 2.023 | 378 | 390 | 448 | 415 | 392 |
| Apostol Santiago | 377 | 78 | 56 | 69 | 82 | 92 | 533 | 86 | 95 | 124 | 120 | 108 |
| Valdefuentes | 152 | 36 | 32 | 26 | 24 | 34 | 129 | 25 | 17 | 25 | 36 | 26 |
| Villaverde | 3.803 | 763 | 626 | 670 | 811 | 933 | 4.712 | 957 | 875 | 962 | 980 | 938 |
| San Andrés | 1.203 | 230 | 213 | 200 | 276 | 284 | 1.490 | 312 | 269 | 333 | 278 | 298 |
| San Cristobal | 345 | 75 | 58 | 57 | 58 | 97 | 738 | 117 | 135 | 143 | 175 | 168 |
| Butarque | 173 | 44 | 29 | 28 | 36 | 36 | 133 | 37 | 28 | 24 | 26 | 18 |
| Los Rosales | 815 | 159 | 135 | 164 | 165 | 192 | 801 | 172 | 152 | 134 | 184 | 159 |
| Los Angeles | 1.267 | 255 | 191 | 221 | 276 | 324 | 1.550 | 319 | 291 | 328 | 317 | 295 |
| Villa de Vallecas | 1.444 | 329 | 256 | 268 | 307 | 284 | 1.455 | 301 | 302 | 318 | 300 | 234 |
| Casco Histórico de Vallecas | 886 | 200 | 153 | 164 | 192 | 177 | 981 | 192 | 201 | 217 | 212 | 159 |
| Santa Eugenia | 558 | 129 | 103 | 104 | 115 | 107 | 474 | 109 | 101 | 101 | 88 | 75 |
| Vicálvaro | 1.579 | 373 | 275 | 320 | 311 | 300 | 1.418 | 330 | 269 | 310 | 258 | 251 |
| Casco Histórico de Vicálvaro | 591 | 138 | 98 | 109 | 131 | 115 | 543 | 129 | 97 | 132 | 92 | 93 |
| Ambroz | 988 | 235 | 177 | 211 | 180 | 185 | 875 | 201 | 172 | 178 | 166 | 158 |

5[1004]

Población clasificada por edad, según lugar de residencia.

HOMBRES

| | EDAD | | | | | | | | | | | |
|----------------------------|-----------------|---------|---------|---------|---------|---------|-----------------|---------|---------|---------|---------|---------|
| | De 50 a 54 años | | | | | | De 55 a 59 años | | | | | |
| | Total | 50 años | 51 años | 52 años | 53 años | 54 años | Total | 55 años | 56 años | 57 años | 58 años | 59 años |
| San Blas | 3.163 | 613 | 507 | 569 | 673 | 801 | 4.555 | 807 | 848 | 940 | 1.009 | 951 |
| Simancas | 483 | 84 | 78 | 78 | 105 | 138 | 826 | 131 | 155 | 159 | 189 | 192 |
| Hellín | 256 | 37 | 28 | 45 | 62 | 84 | 601 | 96 | 102 | 118 | 156 | 129 |
| Amposta | 263 | 36 | 39 | 52 | 57 | 79 | 469 | 73 | 92 | 101 | 112 | 91 |
| Arcos | 586 | 99 | 90 | 108 | 140 | 149 | 890 | 161 | 162 | 195 | 194 | 178 |
| Rosas | 292 | 96 | 39 | 47 | 48 | 62 | 230 | 47 | 48 | 50 | 40 | 45 |
| Rejas | 119 | 13 | 27 | 21 | 26 | 32 | 254 | 33 | 42 | 53 | 61 | 65 |
| Canillejas | 934 | 187 | 170 | 174 | 191 | 212 | 1.027 | 211 | 207 | 210 | 201 | 198 |
| El Salvador | 230 | 61 | 36 | 44 | 44 | 45 | 258 | 55 | 40 | 54 | 56 | 53 |
| Barajas | 1.060 | 257 | 205 | 172 | 222 | 204 | 816 | 170 | 182 | 162 | 167 | 135 |
| Alameda de Osuna | 651 | 177 | 134 | 101 | 137 | 102 | 383 | 90 | 99 | 77 | 61 | 56 |
| Aeropuerto | 54 | 11 | 10 | 9 | 9 | 15 | 73 | 20 | 12 | 12 | 15 | 14 |
| Casco Histórico de Barajas | 217 | 42 | 37 | 37 | 52 | 49 | 210 | 38 | 38 | 43 | 54 | 37 |
| Timón | 96 | 21 | 17 | 14 | 18 | 26 | 110 | 17 | 24 | 21 | 32 | 16 |
| Corralejos | 42 | 6 | 7 | 11 | 6 | 12 | 40 | 5 | 9 | 9 | 5 | 12 |
| Majadahonda | 808 | 223 | 161 | 142 | 141 | 141 | 555 | 117 | 112 | 123 | 109 | 94 |
| Manzanares el Real | 67 | 13 | 9 | 21 | 11 | 13 | 64 | 10 | 14 | 11 | 17 | 12 |
| Meco | 48 | 14 | 7 | 2 | 17 | 8 | 49 | 8 | 10 | 8 | 10 | 13 |
| Mejorada del Campo | 201 | 49 | 26 | 43 | 46 | 37 | 192 | 40 | 48 | 37 | 32 | 35 |
| Miraflores de la Sierra | 68 | 12 | 11 | 13 | 15 | 17 | 65 | 11 | 11 | 12 | 16 | 15 |
| Molar (El) | 73 | 18 | 9 | 11 | 13 | 22 | 68 | 15 | 10 | 13 | 13 | 17 |
| Molinos (Los) | 55 | 16 | 8 | 7 | 9 | 15 | 68 | 15 | 9 | 13 | -16 | 15 |
| Montejo de la Sierra | 6 | 1 | - | 2 | 1 | 2 | 4 | 2 | - | - | - | 2 |
| Moraleja de Enmedio | 37 | 8 | 7 | 6 | 10 | 6 | 47 | 9 | 8 | 7 | 12 | 11 |
| Moratarzal | 53 | 11 | 8 | 11 | 16 | 7 | 47 | 10 | 8 | 8 | 11 | 10 |
| Morata de Tajuña | 117 | 27 | 16 | 25 | 29 | 20 | 121 | 29 | 20 | 24 | 22 | 26 |
| Móstoles | 3.670 | 986 | 670 | 671 | 689 | 654 | 2.615 | 639 | 509 | 531 | -475 | 461 |
| Navacerrada | 36 | 11 | 6 | 4 | 4 | 11 | 43 | 7 | 5 | 13 | 8 | 10 |
| Navalafuente | 11 | 3 | 2 | 1 | 3 | 2 | 8 | 2 | 1 | 3 | 1 | 1 |
| Navagamella | 25 | 4 | 3 | 4 | 7 | 7 | 11 | 7 | 1 | 1 | 1 | 1 |
| Navalcarnero | 229 | 53 | 39 | 48 | 41 | 48 | 240 | 45 | 50 | 54 | 50 | 41 |
| Navarredonda | 3 | - | 1 | 1 | - | 1 | 1 | - | - | - | - | 1 |
| Navas del Rey | 30 | 7 | 7 | 3 | 4 | 9 | 28 | 5 | 3 | 7 | 8 | 5 |
| Nuevo Baztan | 14 | 5 | 2 | 1 | 4 | 2 | 16 | 3 | 2 | 3 | 2 | 6 |
| Olmeda de las Fuentes | 3 | 1 | - | - | - | 2 | 4 | - | - | 3 | - | 1 |
| Orusco | 13 | 3 | 3 | 3 | 2 | 2 | 23 | 2 | 6 | 3 | 7 | 5 |
| Paracuellos del Jarama | 117 | 27 | 23 | 23 | 22 | 22 | 91 | 19 | 25 | 20 | 10 | 17 |
| Paría | 1.255 | 326 | 242 | 208 | 233 | 246 | 941 | 216 | 191 | 201 | 166 | 167 |
| Patones | 5 | 1 | - | 1 | 3 | - | 12 | 2 | - | 4 | 2 | 4 |
| Pedrezuela | 23 | 4 | 5 | 3 | 6 | 5 | 16 | 1 | 4 | 4 | 4 | 3 |
| Pelayos de la Presa | 28 | 5 | 4 | 8 | 6 | 5 | 27 | 7 | 3 | 3 | 5 | 9 |
| Perales de Tajuña | 54 | 14 | 16 | 9 | 11 | 4 | 55 | 15 | 10 | 4 | 16 | 10 |
| Pezuela de las Torres | 11 | 1 | 4 | 2 | 1 | 3 | 18 | 5 | 1 | 4 | 6 | 2 |
| Pinilla del Valle | 7 | - | 2 | 3 | 1 | 1 | 5 | - | 1 | 2 | 1 | 1 |
| Pinto | 506 | 127 | 90 | 93 | 97 | 99 | 490 | 79 | 101 | 114 | 99 | 97 |
| Piñuecar | 6 | - | 2 | 1 | 1 | 2 | 4 | 1 | 1 | 2 | - | - |
| Pozuelo de Alarcón | 1.351 | 357 | 253 | 235 | 233 | 273 | 1.153 | 289 | 259 | 236 | 197 | 172 |
| Pozuelo del Rey | 8 | - | 2 | 1 | 2 | 3 | 8 | 1 | 2 | 1 | 2 | 2 |
| Prádena del Rincón | 2 | - | 1 | - | - | 1 | 6 | - | 1 | 1 | 1 | 3 |
| Puebla de la Sierra | 2 | - | - | 1 | 1 | - | 2 | 1 | - | - | - | 1 |
| Puentes Viejas | 13 | 4 | 3 | 1 | 2 | 3 | 18 | 1 | 3 | 4 | 6 | 4 |
| Quijorna | 20 | 4 | 4 | 3 | 3 | 6 | 17 | 2 | 2 | 5 | 6 | 2 |
| Rascafría | 27 | 3 | 2 | 5 | 6 | 11 | 32 | 4 | 3 | 15 | 4 | 6 |
| Redueña | 5 | 1 | 2 | - | - | 2 | 4 | - | - | 1 | 1 | 2 |
| Ribatejada | 5 | - | 2 | 1 | - | 2 | 10 | 1 | 3 | 3 | 3 | - |

5[1004]

Población clasificada por edad, según lugar de residencia.

HOMBRES

| | EDAD | | | | | | | | | | | |
|-----------------------------|-----------------|---------|---------|---------|---------|---------|-----------------|---------|---------|---------|---------|---------|
| | De 50 a 54 años | | | | | | De 55 a 59 años | | | | | |
| | Total | 50 años | 51 años | 52 años | 53 años | 54 años | Total | 55 años | 56 años | 57 años | 58 años | 59 años |
| Rivas-Vaciamadrid | 172 | 56 | 32 | 37 | 26 | 21 | 108 | 27 | 26 | 19 | 13 | 23 |
| Robledillo de la Jara | 3 | 2 | - | - | 1 | - | 5 | 1 | 1 | 1 | 1 | 1 |
| Robledo de Chavela | 51 | 10 | 16 | 9 | 6 | 10 | 49 | 7 | 8 | 10 | 17 | 7 |
| Robregordo | 3 | 1 | - | - | 1 | 1 | 5 | - | - | 2 | 1 | 2 |
| Rozas de Madrid (Las) | 749 | 212 | 132 | 128 | 121 | 156 | 557 | 136 | 107 | 104 | 104 | 106 |
| Rozas de Puerto Real | 10 | - | 1 | 2 | 4 | 3 | 17 | 1 | 5 | 2 | 6 | 3 |
| San Agustín del Guadalix | 75 | 15 | 17 | 18 | 13 | 12 | 65 | 14 | 16 | 13 | 18 | 4 |
| San Fernando de Henares | 484 | 123 | 91 | 84 | 92 | 94 | 444 | 82 | 85 | 98 | 100 | 79 |
| San Lorenzo del Escorial | 194 | 34 | 34 | 44 | 34 | 48 | 229 | 51 | 48 | 53 | 40 | 37 |
| San Martín de la Vega | 155 | 44 | 17 | 27 | 40 | 27 | 139 | 28 | 30 | 29 | 24 | 28 |
| San Martín de Valdeiglesias | 140 | 34 | 17 | 21 | 25 | 43 | 151 | 21 | 36 | 37 | 31 | 26 |
| San Sebastián de los Reyes | 1.195 | 304 | 228 | 222 | 214 | 227 | 994 | 218 | 200 | 206 | 192 | 178 |
| Santa María de la Alameda | 17 | 3 | 2 | 2 | 2 | 8 | 23 | 2 | 3 | 3 | 7 | 8 |
| Santorcaz | 16 | 5 | 1 | 5 | 3 | 2 | 19 | 4 | 3 | 3 | 4 | 5 |
| Santos de la Humosa (Los) | 25 | 3 | 3 | 2 | 6 | 11 | 30 | 7 | 6 | 3 | 9 | 5 |
| Serna del Monte (La) | 2 | 1 | - | - | 1 | - | 3 | - | 1 | - | 1 | 1 |
| Serranillos del Valle | 19 | 4 | 6 | 2 | 2 | 5 | 13 | 2 | 4 | 4 | 3 | - |
| Sevilla la Nueva | 27 | 4 | 3 | 7 | 7 | 6 | 39 | 7 | 11 | 9 | 5 | 7 |
| Somosierra | 2 | - | - | 2 | - | - | 3 | - | - | - | 3 | - |
| Soto del Real | 61 | 14 | 12 | 11 | 13 | 11 | 78 | 12 | 11 | 20 | 17 | 18 |
| Talamanca de Jarama | 17 | 5 | 1 | 5 | 2 | 4 | 27 | 5 | 10 | 6 | 3 | 3 |
| Tielmes | 53 | 12 | 7 | 8 | 12 | 14 | 56 | 6 | 10 | 12 | 9 | 19 |
| Titulcia | 27 | 9 | 5 | 3 | 4 | 6 | 28 | 2 | 6 | 4 | 9 | 7 |
| Torrejón de Ardoz | 1.747 | 456 | 296 | 317 | 324 | 354 | 1.502 | 298 | 316 | 330 | 303 | 255 |
| Torrejón de la Calzada | 35 | 12 | 4 | 7 | 6 | 6 | 17 | 1 | 5 | 4 | 3 | 4 |
| Torrejón de Velasco | 42 | 7 | 4 | 8 | 11 | 12 | 37 | 8 | 7 | 11 | 5 | 6 |
| Torrelaguna | 58 | 16 | 11 | 8 | 9 | 14 | 63 | 8 | 18 | 8 | 16 | 13 |
| Torrelodones | 178 | 49 | 33 | 31 | 29 | 36 | 151 | 29 | 36 | 31 | 22 | 33 |
| Torremocha de Jarama | 3 | - | - | 1 | 1 | 1 | 4 | 1 | - | - | 2 | 1 |
| Torres de la Alameda | 69 | 12 | 14 | 12 | 14 | 17 | 76 | 11 | 18 | 17 | 11 | 19 |
| Tres Cantos | 286 | 77 | 63 | 47 | 53 | 46 | 213 | 39 | 47 | 48 | 33 | 46 |
| Valdaracete | 15 | 6 | 1 | 6 | 1 | 1 | 20 | 4 | 7 | 3 | 5 | 1 |
| Valdeavero | 12 | 3 | 1 | 4 | - | 4 | 14 | 2 | 4 | 3 | 2 | 3 |
| Valdelaguna | 21 | 4 | 3 | 3 | 5 | 6 | 19 | 2 | 1 | 8 | 2 | 6 |
| Valdemanco | 19 | 4 | 3 | 3 | 5 | 4 | 15 | 2 | 3 | 3 | 4 | 3 |
| Valdemaqueda | 12 | 3 | 4 | 1 | 2 | 2 | 10 | 1 | 2 | 4 | 2 | 1 |
| Valdemorillo | 81 | 20 | 14 | 18 | 18 | 11 | 83 | 22 | 18 | 19 | 15 | 9 |
| Valdemoro | 370 | 92 | 69 | 79 | 60 | 70 | 308 | 63 | 73 | 55 | 61 | 56 |
| Valdeolmos | 23 | 2 | 4 | 7 | 4 | 6 | 28 | 4 | 8 | 7 | 6 | 3 |
| Valdepiélagos | 5 | 2 | - | - | - | 3 | 9 | 1 | 1 | 4 | 1 | 2 |
| Valdetorres de Jarama | 31 | 12 | 5 | 6 | 4 | 4 | 41 | 7 | 7 | 7 | 13 | 7 |
| Valdilecha | 31 | 8 | 2 | 8 | 10 | 3 | 45 | 9 | 12 | 11 | 4 | 9 |
| Valverde de Alcalá | 8 | 2 | 1 | 2 | 2 | 1 | 8 | 3 | 1 | 2 | 1 | 1 |
| Velilla de San Antonio | 42 | 12 | 8 | 7 | 8 | 7 | 50 | 8 | 11 | 7 | 9 | 15 |
| Vellón (El) | 26 | 6 | 1 | 4 | 6 | 9 | 38 | 4 | 10 | 4 | 9 | 11 |
| Venturada | 17 | 4 | 5 | - | 5 | 3 | 18 | 6 | 4 | 1 | 3 | 4 |
| Villa del Prado | 77 | 17 | 10 | 11 | 19 | 20 | 100 | 19 | 23 | 18 | 25 | 15 |
| Villaconejos | 63 | 15 | 13 | 13 | 11 | 11 | 83 | 15 | 14 | 14 | 25 | 15 |
| Villabilla | 68 | 17 | 9 | 16 | 14 | 12 | 58 | 9 | 13 | 16 | 10 | 10 |
| Villamanrique de Tajo | 10 | 2 | 2 | - | 4 | 2 | 16 | 1 | 3 | 3 | 5 | 4 |
| Villamanta | 30 | 5 | 6 | 2 | 6 | 11 | 33 | 8 | - | 12 | 7 | 6 |
| Villamantilla | 9 | 2 | 1 | 1 | 3 | 2 | 11 | 2 | 1 | 2 | 5 | 1 |
| Villanueva de la Cañada | 112 | 34 | 18 | 20 | 20 | 20 | 88 | 29 | 14 | 24 | 16 | 5 |
| Villanueva del Pardillo | 37 | 10 | 5 | 8 | 7 | 7 | 32 | 6 | 3 | 11 | 9 | 3 |
| Villanueva de Perales | 11 | 1 | 1 | 2 | 6 | 1 | 15 | 5 | 1 | 1 | 2 | 6 |

5[1004]

Población clasificada por edad, según lugar de residencia.

HOMBRES

| | EDAD | | | | | | | | | | | |
|-----------------------|-----------------|---------|---------|---------|---------|---------|-----------------|---------|---------|---------|---------|---------|
| | De 50 a 54 años | | | | | | De 55 a 59 años | | | | | |
| | Total | 50 años | 51 años | 52 años | 53 años | 54 años | Total | 55 años | 56 años | 57 años | 58 años | 59 años |
| Villar del Olmo | 15 | 2 | 4 | 2 | 2 | 5 | 15 | 2 | 2 | 2 | 4 | 5 |
| Villarejo de Salvanes | 100 | 17 | 17 | 17 | 25 | 24 | 128 | 23 | 23 | 27 | 22 | 33 |
| Villaviciosa de Odón | 315 | 91 | 54 | 52 | 68 | 50 | 245 | 65 | 40 | 57 | 45 | 38 |
| Villavieja del Lozoya | 5 | 3 | - | 1 | - | 1 | 5 | 2 | 1 | 1 | 1 | - |
| Zarzalejo | 32 | 6 | 7 | 6 | 6 | 7 | 23 | 3 | 5 | 5 | 5 | 5 |

ESTRATOS DE POBLACION

| | | | | | | | | | | | | |
|-------------------------|--------|--------|--------|--------|--------|--------|--------|--------|--------|--------|--------|--------|
| Menos de 101 hab. | 23 | 6 | 3 | 3 | 8 | 3 | 32 | 3 | 10 | 8 | 3 | 8 |
| De 101 a 500 hab. | 370 | 75 | 70 | 48 | 86 | 91 | 442 | 72 | 86 | 95 | 96 | 93 |
| De 501 a 1000 hab. | 403 | 89 | 63 | 72 | 76 | 103 | 440 | 72 | 83 | 77 | 111 | 97 |
| De 1001 a 2000 hab. | 1.158 | 251 | 192 | 212 | 241 | 262 | 1.285 | 243 | 242 | 275 | 266 | 259 |
| De 2001 a 5000 hab. | 2.127 | 495 | 367 | 379 | 438 | 448 | 2.207 | 422 | 433 | 450 | 468 | 434 |
| De 5000 a 10000 hab. | 1.522 | 351 | 262 | 285 | 297 | 327 | 1.518 | 279 | 319 | 312 | 310 | 298 |
| De 10001 a 20000 hab. | 2.470 | 660 | 457 | 463 | 445 | 445 | 2.189 | 467 | 453 | 462 | 411 | 396 |
| De 20001 a 50000 hab. | 6.355 | 1.599 | 1.164 | 1.145 | 1.208 | 1.239 | 5.650 | 1.206 | 1.167 | 1.185 | 1.059 | 1.033 |
| De 50001 a 100000 hab. | 7.582 | 2.022 | 1.421 | 1.331 | 1.356 | 1.452 | 5.988 | 1.284 | 1.254 | 1.259 | 1.148 | 1.043 |
| De 100001 a 200000 hab. | 23.245 | 6.258 | 4.176 | 4.089 | 4.318 | 4.404 | 17.365 | 4.066 | 3.548 | 3.509 | 3.250 | 2.992 |
| Más de 200000 hab. | 80.790 | 18.341 | 13.691 | 14.501 | 16.314 | 17.943 | 92.548 | 17.918 | 18.199 | 18.968 | 19.150 | 18.313 |

| | | | | | | | | | | | | |
|---------------------------|---------|--------|--------|--------|--------|--------|---------|--------|--------|--------|--------|--------|
| AREA METROPOLITANA | 117.787 | 28.272 | 20.413 | 21.034 | 23.106 | 24.962 | 121.020 | 24.391 | 24.057 | 24.829 | 24.480 | 23.263 |
| Municipio de Madrid | 80.790 | 18.341 | 13.691 | 14.501 | 16.314 | 17.943 | 92.548 | 17.918 | 18.199 | 18.968 | 19.150 | 18.313 |
| Almendra Central | 22.369 | 5.295 | 3.830 | 3.991 | 4.256 | 4.997 | 26.661 | 5.056 | 5.252 | 5.350 | 5.618 | 5.385 |
| Periferia Noroeste | 20.166 | 4.779 | 3.465 | 3.570 | 4.097 | 4.255 | 21.122 | 4.135 | 4.233 | 4.372 | 4.330 | 4.052 |
| Periferia Este | 9.612 | 2.065 | 1.588 | 1.777 | 1.990 | 2.192 | 11.558 | 2.250 | 2.285 | 2.413 | 2.397 | 2.213 |
| Periferia Sur | 28.643 | 6.202 | 4.808 | 5.163 | 5.971 | 6.499 | 33.207 | 6.477 | 6.429 | 6.833 | 6.805 | 6.663 |
| Corona Metropolitana | 36.997 | 9.931 | 6.722 | 6.533 | 6.792 | 7.019 | 28.472 | 6.473 | 5.858 | 5.861 | 5.330 | 4.950 |
| Area Metropolitana Norte | 4.036 | 1.073 | 773 | 729 | 738 | 723 | 3.227 | 682 | 664 | 688 | 603 | 590 |
| Area Metropolitana Este | 8.065 | 2.131 | 1.427 | 1.426 | 1.489 | 1.592 | 6.727 | 1.460 | 1.400 | 1.397 | 1.310 | 1.160 |
| Area Metropolitana Sur | 21.037 | 5.660 | 3.807 | 3.704 | 3.901 | 3.965 | 15.482 | 3.601 | 3.181 | 3.132 | 2.860 | 2.708 |
| Area Metropolitana Oeste | 3.859 | 1.067 | 715 | 674 | 664 | 739 | 3.036 | 730 | 613 | 644 | 557 | 492 |
| MUNICIPIOS NO METROPOLIT. | 8.258 | 1.875 | 1.453 | 1.494 | 1.681 | 1.755 | 8.644 | 1.641 | 1.737 | 1.771 | 1.792 | 1.703 |
| TOTAL MUNICIPIOS PAMAN | 1.679 | 361 | 295 | 294 | 338 | 391 | 1.860 | 316 | 374 | 395 | 397 | 378 |
| Sierra Norte | 412 | 91 | 59 | 67 | 95 | 100 | 478 | 74 | 104 | 99 | 99 | 102 |
| Alto Manzanares | 386 | 81 | 68 | 80 | 81 | 76 | 395 | 67 | 72 | 82 | 89 | 85 |
| Alto Guadarrama | 612 | 131 | 128 | 110 | 113 | 130 | 684 | 131 | 133 | 144 | 141 | 135 |
| Sudoccidental | 269 | 58 | 40 | 37 | 49 | 85 | 303 | 44 | 65 | 70 | 68 | 56 |

CORREDORES DE TRANSPORTE

| | | | | | | | | | | | | |
|----------------------|--------|--------|--------|--------|--------|--------|--------|--------|--------|--------|--------|--------|
| Madrid Municipio | 80.790 | 18.341 | 13.691 | 14.501 | 16.314 | 17.943 | 92.548 | 17.918 | 18.199 | 18.968 | 19.150 | 18.313 |
| Corredor Norte | 5.234 | 1.341 | 965 | 958 | 990 | 980 | 4.512 | 914 | 919 | 957 | 876 | 846 |
| Corredor Henares | 8.301 | 2.162 | 1.458 | 1.459 | 1.556 | 1.666 | 7.069 | 1.514 | 1.467 | 1.473 | 1.399 | 1.216 |
| Corredor N-III | 1.672 | 396 | 283 | 304 | 354 | 335 | 1.708 | 324 | 346 | 338 | 331 | 369 |
| Corredor N-IV | 7.692 | 1.972 | 1.405 | 1.391 | 1.465 | 1.459 | 6.471 | 1.402 | 1.336 | 1.333 | 1.239 | 1.161 |
| Corredor Fuenlabrada | 7.150 | 1.918 | 1.271 | 1.258 | 1.327 | 1.376 | 5.286 | 1.250 | 1.070 | 1.045 | 993 | 928 |
| Corredor N-V | 9.445 | 2.529 | 1.704 | 1.652 | 1.761 | 1.799 | 7.047 | 1.633 | 1.419 | 1.435 | 1.310 | 1.250 |
| Corredor N-VI | 5.761 | 1.488 | 1.089 | 1.005 | 1.020 | 1.159 | 5.023 | 1.077 | 1.038 | 1.051 | 974 | 883 |

5[1004]

Población clasificada por edad, según lugar de residencia.

HOMBRES

| | EDAD | | | | | | | | | | | |
|-------------------------|-----------------|---------------|---------------|---------------|---------------|---------------|-----------------|---------------|---------------|---------------|---------------|---------------|
| | De 60 a 64 años | | | | | | De 65 a 69 años | | | | | |
| | Total | 60 años | 61 años | 62 años | 63 años | 64 años | Total | 65 años | 66 años | 67 años | 68 años | 69 años |
| TOTAL COMUNIDAD | 113.592 | 25.037 | 23.725 | 22.856 | 20.808 | 21.166 | 88.910 | 19.189 | 18.705 | 18.045 | 16.947 | 16.024 |
| Acebeda (La) | 2 | - | - | - | 2 | - | 4 | - | - | 2 | 2 | - |
| Ajalvir | 26 | 7 | 3 | 5 | 4 | 7 | 18 | 5 | 3 | 1 | 6 | 3 |
| Alameda del Valle | 10 | 2 | 4 | 3 | 1 | - | 4 | 2 | - | - | 2 | - |
| Alamo (El) | 70 | 13 | 11 | 20 | 11 | 15 | 74 | 17 | 20 | 16 | 12 | 9 |
| Alcalá de Henares | 2.349 | 571 | 503 | 454 | 416 | 405 | 1.719 | 372 | 375 | 336 | 314 | 322 |
| Alcobendas | 1.022 | 255 | 230 | 195 | 167 | 175 | 753 | 156 | 153 | 146 | 161 | 137 |
| Alcorcón | 2.054 | 481 | 420 | 447 | 345 | 361 | 1.456 | 292 | 287 | 303 | 298 | 276 |
| Aldea del Fresno | 26 | 5 | 5 | 6 | 4 | 6 | 35 | 5 | 4 | 5 | 13 | 8 |
| Algete | 115 | 28 | 29 | 24 | 15 | 19 | 90 | 24 | 17 | 18 | 16 | 15 |
| Alpedrete | 63 | 15 | 8 | 19 | 7 | 14 | 66 | 17 | 14 | 10 | 11 | 14 |
| Ambite | 11 | 3 | 2 | 4 | 1 | 1 | 9 | 3 | 2 | 3 | 1 | - |
| Anchuelo | 16 | 5 | 1 | 3 | 5 | 2 | 12 | 3 | 4 | 2 | 1 | 2 |
| Aranjuez | 895 | 193 | 193 | 186 | 160 | 163 | 739 | 169 | 148 | 144 | 138 | 140 |
| Arganda del Rey | 438 | 106 | 98 | 83 | 62 | 89 | 334 | 66 | 67 | 75 | 72 | 54 |
| Arroyomolinos | 15 | 3 | 4 | 5 | 2 | 1 | 10 | 2 | 1 | 4 | 2 | 1 |
| Atazar (El) | 2 | 1 | - | 1 | - | - | 6 | - | 1 | 2 | 2 | 1 |
| Batres | 10 | 5 | 2 | - | - | 3 | 6 | 3 | 1 | 1 | 1 | - |
| Becerril de la Sierra | 41 | 6 | 14 | 6 | 8 | 7 | 38 | 11 | 9 | 6 | 8 | 4 |
| Belmonte de Tajo | 35 | 7 | 6 | 4 | 11 | 7 | 41 | 9 | 3 | 11 | 8 | 10 |
| Berruoco (El) | 10 | 1 | 2 | 2 | 3 | 2 | 13 | 1 | 5 | 2 | 3 | 2 |
| Berzosa del Lozoya | 2 | 1 | - | 1 | - | - | 5 | 2 | 1 | 1 | - | 1 |
| Boadilla del Monte | 242 | 47 | 55 | 48 | 54 | 38 | 97 | 18 | 23 | 22 | 16 | 18 |
| Boalo (El) | 47 | 5 | 11 | 14 | 6 | 11 | 40 | 9 | 13 | 5 | 3 | 10 |
| Braojos | 5 | - | 2 | 1 | 2 | - | 5 | - | 1 | 3 | - | 1 |
| Brea de Tajo | 21 | 2 | - | 7 | 2 | 10 | 15 | 2 | 1 | 4 | 3 | 5 |
| Brunete | 44 | 12 | 11 | 5 | 8 | 8 | 29 | 6 | 8 | 5 | 4 | 6 |
| Buitrago del Lozoya | 35 | 7 | 11 | 4 | 7 | 6 | 29 | 3 | 7 | 5 | 6 | 8 |
| Bustarviejo | 52 | 8 | 9 | 10 | 13 | 12 | 36 | 9 | 9 | 8 | 3 | 7 |
| Cabanillas de la Sierra | 8 | 4 | 1 | 1 | 1 | 1 | 6 | 1 | 1 | 1 | 2 | 1 |
| Cabrera (La) | 22 | 7 | 7 | 2 | 3 | 3 | 20 | 5 | 3 | 5 | 3 | 4 |
| Cadalso de los Vidrios | 61 | 11 | 10 | 14 | 12 | 14 | 71 | 16 | 13 | 19 | 11 | 12 |
| Camarma de Esteruelas | 32 | 8 | 2 | 12 | 4 | 6 | 25 | 7 | 6 | 4 | 4 | 4 |
| Campo Real | 60 | 11 | 14 | 10 | 7 | 18 | 55 | 5 | 16 | 11 | 13 | 10 |
| Canencia | 17 | 5 | 5 | 2 | 3 | 2 | 23 | 3 | 8 | 6 | 3 | 3 |
| Carabaña | 38 | 8 | 6 | 7 | 5 | 12 | 45 | 9 | 10 | 13 | 7 | 6 |
| Casarrubuelos | 18 | 1 | 4 | 4 | 7 | 2 | 10 | 1 | 2 | 3 | 3 | 1 |
| Cenicientos | 60 | 9 | 15 | 11 | 15 | 10 | 75 | 14 | 10 | 22 | 15 | 14 |
| Cercedilla | 108 | 19 | 20 | 20 | 20 | 29 | 92 | 14 | 18 | 19 | 27 | 14 |
| Cervera de Buitrago | 4 | 1 | - | - | 2 | 1 | 3 | 1 | - | 2 | - | - |
| Ciempozuelos | 305 | 67 | 71 | 53 | 56 | 58 | 226 | 49 | 51 | 45 | 44 | 37 |
| Cobeña | 26 | 6 | 2 | 6 | 6 | 6 | 14 | 2 | 3 | 1 | 5 | 3 |
| Colmenar de Oreja | 143 | 27 | 29 | 20 | 39 | 28 | 137 | 27 | 20 | 35 | 31 | 24 |
| Colmenar del Arroyo | 16 | 3 | 5 | 1 | 5 | 2 | 22 | 5 | 3 | 6 | 6 | 2 |
| Colmenar Viejo | 474 | 110 | 100 | 95 | 84 | 85 | 360 | 62 | 77 | 94 | 74 | 53 |
| Colmenarejo | 53 | 14 | 10 | 14 | 8 | 7 | 39 | 7 | 6 | 9 | 8 | 9 |
| Collado Mediano | 47 | 10 | 10 | 7 | 9 | 11 | 42 | 8 | 6 | 12 | 9 | 7 |
| Collado Villalba | 463 | 107 | 92 | 90 | 82 | 92 | 334 | 69 | 80 | 59 | 75 | 51 |
| Corpa | 14 | 1 | 6 | 4 | 3 | - | 10 | 2 | 3 | 1 | 1 | 3 |
| Costada | 775 | 163 | 143 | 169 | 150 | 150 | 523 | 112 | 92 | 117 | 101 | 101 |
| Cubas | 12 | 1 | 2 | 4 | 2 | 3 | 21 | 5 | 1 | 4 | 7 | 4 |
| Chapinería | 30 | 9 | 5 | 7 | 3 | 6 | 31 | 8 | 7 | 5 | 6 | 5 |
| Chinchón | 129 | 21 | 28 | 31 | 23 | 26 | 98 | 15 | 25 | 28 | 17 | 13 |
| Daganzo de Arriba | 28 | 4 | 5 | 4 | 4 | 11 | 29 | 8 | 7 | 6 | 5 | 3 |
| Escorial (El) | 145 | 24 | 28 | 34 | 32 | 27 | 137 | 33 | 24 | 29 | 35 | 16 |
| Estremera | 27 | 11 | 3 | 1 | 7 | 5 | 35 | 7 | 8 | 6 | 7 | 7 |

5[1004]

Población clasificada por edad, según lugar de residencia.

HOMBRES

| | EDAD | | | | | | | | | | | |
|-------------------------------|-----------------|---------|---------|---------|---------|---------|-----------------|---------|---------|---------|---------|---------|
| | De 60 a 64 años | | | | | | De 65 a 69 años | | | | | |
| | Total | 60 años | 61 años | 62 años | 63 años | 64 años | Total | 65 años | 66 años | 67 años | 68 años | 69 años |
| Fresnedillas | 16 | 4 | 5 | 1 | 3 | 3 | 20 | 3 | 3 | 7 | 4 | 3 |
| Fresno de Torote | 7 | 1 | 2 | 2 | - | 2 | 3 | 1 | 1 | 1 | - | - |
| Fuenlabrada | 951 | 225 | 201 | 177 | 166 | 182 | 729 | 170 | 145 | 153 | 134 | 127 |
| Fuente el Saz de Jarama | 39 | 4 | 13 | 6 | 8 | 8 | 54 | 8 | 15 | 13 | 9 | 9 |
| Fuentidueña de Tajo | 38 | 8 | 5 | 3 | 14 | 8 | 42 | 10 | 11 | 6 | 9 | 6 |
| Galapagar | 147 | 30 | 34 | 28 | 28 | 27 | 124 | 23 | 23 | 34 | 23 | 21 |
| Garganta de los Montes | 14 | 1 | 1 | 3 | 7 | 2 | 16 | 5 | 3 | 4 | 3 | 1 |
| Gargantilla del Lozoya | 14 | 1 | 3 | 2 | 3 | 5 | 11 | 1 | 2 | 3 | 3 | 2 |
| Gascones | 3 | - | - | - | 1 | 2 | 2 | - | - | 1 | - | 1 |
| Getafe | 2.340 | 542 | 538 | 477 | 381 | 402 | 1.617 | 336 | 366 | 318 | 325 | 272 |
| Grifón | 47 | 13 | 10 | 8 | 3 | 13 | 28 | 6 | 7 | 2 | 8 | 5 |
| Guadalix de la Sierra | 42 | 2 | 12 | 13 | 6 | 9 | 31 | 8 | 7 | 9 | 4 | 3 |
| Guadarrama | 143 | 33 | 21 | 30 | 30 | 29 | 122 | 23 | 23 | 29 | 22 | 25 |
| Hiruela (La) | 2 | - | - | - | 1 | 1 | 6 | 1 | 1 | - | 2 | 2 |
| Horcajo de la Sierra | 5 | 1 | 3 | - | - | 1 | 7 | 2 | 2 | 2 | 1 | - |
| Horcajuelo de la Sierra | 2 | - | - | - | 1 | 1 | 2 | 1 | - | 1 | - | - |
| Hoyo de Manzanares | 82 | 17 | 18 | 20 | 13 | 14 | 57 | 10 | 9 | 15 | 11 | 12 |
| Humanes de Madrid | 86 | 26 | 18 | 12 | 19 | 11 | 46 | 15 | 9 | 7 | 8 | 7 |
| Leganes | 2.589 | 598 | 595 | 491 | 451 | 454 | 1.756 | 404 | 368 | 369 | 315 | 300 |
| Loeches | 57 | 11 | 19 | 4 | 7 | 16 | 49 | 10 | 12 | 5 | 17 | 5 |
| Lozoya | 9 | 2 | 1 | 3 | 2 | 1 | 11 | 2 | 2 | 2 | 3 | 2 |
| Lozoyuela-Navas-Sieteiglesias | 18 | 3 | 6 | 3 | 3 | 3 | 19 | 5 | 6 | 2 | 3 | 3 |
| Madarcos | 2 | - | - | 1 | 1 | - | 1 | - | - | - | 1 | - |
| Madrid | 85.063 | 18.564 | 17.568 | 17.185 | 15.757 | 15.989 | 67.316 | 14.507 | 14.253 | 13.653 | 12.699 | 12.204 |
| Centro | 3.976 | 812 | 803 | 830 | 789 | 742 | 3.516 | 752 | 715 | 711 | 689 | 649 |
| Palacio | 656 | 144 | 141 | 118 | 124 | 129 | 583 | 123 | 125 | 120 | 102 | 113 |
| Embajadores | 1.375 | 275 | 295 | 283 | 265 | 257 | 1.260 | 252 | 254 | 265 | 265 | 224 |
| Cortes | 332 | 60 | 73 | 76 | 68 | 55 | 289 | 70 | 54 | 67 | 46 | 52 |
| Justicia | 457 | 95 | 77 | 96 | 98 | 91 | 399 | 98 | 83 | 71 | 74 | 73 |
| Universidad | 915 | 191 | 179 | 206 | 176 | 163 | 809 | 168 | 170 | 150 | 166 | 155 |
| Sol | 241 | 47 | 38 | 51 | 58 | 47 | 176 | 41 | 29 | 38 | 36 | 32 |
| Arganzuela | 3.129 | 613 | 685 | 620 | 599 | 612 | 2.786 | 569 | 584 | 580 | 500 | 543 |
| Imperial | 542 | 119 | 129 | 100 | 96 | 98 | 442 | 94 | 104 | 82 | 78 | 84 |
| Acacias (Las) | 652 | 122 | 151 | 131 | 121 | 127 | 537 | 99 | 126 | 107 | 92 | 113 |
| Chopera (La) | 660 | 124 | 142 | 144 | 128 | 122 | 618 | 134 | 130 | 128 | 110 | 116 |
| Legazpi | 70 | 15 | 8 | 16 | 16 | 15 | 50 | 16 | 10 | 13 | 4 | 7 |
| Delicias (Las) | 515 | 96 | 108 | 89 | 94 | 128 | 453 | 88 | 91 | 96 | 86 | 92 |
| Palos de Moguer | 680 | 134 | 144 | 139 | 143 | 120 | 664 | 134 | 129 | 147 | 128 | 126 |
| Atocha | 10 | 3 | 3 | 1 | 1 | 2 | 22 | 4 | 4 | 7 | 2 | 5 |
| Retiro | 3.336 | 702 | 709 | 612 | 613 | 700 | 2.791 | 612 | 605 | 567 | 523 | 484 |
| Pacífico | 946 | 207 | 177 | 179 | 179 | 204 | 758 | 176 | 167 | 139 | 137 | 139 |
| Adelfas | 300 | 56 | 62 | 60 | 57 | 65 | 234 | 57 | 61 | 51 | 32 | 33 |
| Estrella | 764 | 144 | 177 | 142 | 137 | 164 | 534 | 105 | 131 | 123 | 99 | 76 |
| Ibiza | 616 | 138 | 133 | 89 | 122 | 134 | 623 | 129 | 121 | 127 | 125 | 121 |
| Jerónimos | 291 | 62 | 65 | 55 | 43 | 66 | 263 | 58 | 43 | 53 | 58 | 51 |
| Niño Jesús | 419 | 95 | 95 | 87 | 75 | 67 | 379 | 87 | 82 | 74 | 72 | 64 |
| Salamanca | 4.349 | 903 | 873 | 865 | 863 | 845 | 3.741 | 785 | 733 | 765 | 670 | 788 |
| Recoletos | 432 | 101 | 78 | 92 | 81 | 80 | 373 | 82 | 63 | 80 | 59 | 89 |
| Goya | 875 | 176 | 183 | 188 | 148 | 180 | 770 | 154 | 148 | 140 | 150 | 178 |
| Fuente del Berro | 629 | 135 | 121 | 125 | 133 | 115 | 509 | 108 | 98 | 105 | 93 | 105 |
| Guindalera | 1.413 | 275 | 289 | 274 | 306 | 269 | 1.100 | 238 | 237 | 219 | 194 | 212 |
| Listá | 544 | 107 | 128 | 111 | 96 | 102 | 546 | 99 | 103 | 129 | 105 | 110 |
| Castellana | 456 | 109 | 74 | 75 | 99 | 99 | 443 | 104 | 84 | 92 | 69 | 94 |

5[1004]

Población clasificada por edad, según lugar de residencia.

HOMBRES

| | EDAD | | | | | | | | | | | |
|----------------------------|-----------------|---------|---------|---------|---------|---------|-----------------|---------|---------|---------|---------|---------|
| | De 60 a 64 años | | | | | | De 65 a 69 años | | | | | |
| | Total | 60 años | 61 años | 62 años | 63 años | 64 años | Total | 65 años | 66 años | 67 años | 68 años | 69 años |
| Chamartín | 3.941 | 821 | 747 | 776 | 739 | 858 | 3.466 | 709 | 746 | 693 | 634 | 684 |
| El Viso | 442 | 94 | 80 | 73 | 88 | 107 | 374 | 84 | 63 | 67 | 77 | 83 |
| Prosperidad | 960 | 217 | 194 | 190 | 176 | 183 | 708 | 152 | 153 | 142 | 133 | 128 |
| Ciudad Jardín | 511 | 102 | 85 | 122 | 102 | 100 | 476 | 100 | 97 | 94 | 93 | 92 |
| Hispanoamérica | 882 | 184 | 174 | 171 | 160 | 193 | 839 | 161 | 194 | 176 | 147 | 161 |
| Nueva España | 638 | 139 | 119 | 121 | 117 | 142 | 580 | 119 | 129 | 99 | 101 | 132 |
| Castilla | 508 | 85 | 95 | 99 | 96 | 133 | 489 | 93 | 110 | 115 | 83 | 88 |
| Tetuán | 4.536 | 943 | 894 | 938 | 879 | 882 | 3.997 | 860 | 859 | 785 | 779 | 714 |
| Bellas Vistas | 742 | 148 | 143 | 156 | 153 | 142 | 694 | 146 | 151 | 129 | 142 | 126 |
| Cuatro Caminos | 1.040 | 182 | 202 | 217 | 218 | 221 | 1.013 | 191 | 220 | 191 | 214 | 197 |
| Castillejos | 647 | 114 | 120 | 144 | 142 | 127 | 603 | 138 | 115 | 119 | 125 | 106 |
| Almenara | 763 | 170 | 151 | 150 | 138 | 154 | 592 | 117 | 140 | 121 | 109 | 105 |
| Valdeacederas | 683 | 166 | 154 | 133 | 115 | 115 | 528 | 123 | 109 | 111 | 104 | 81 |
| Berruquete | 661 | 163 | 124 | 138 | 113 | 123 | 567 | 145 | 124 | 114 | 85 | 99 |
| Chamberí | 4.266 | 880 | 815 | 874 | 818 | 879 | 3.940 | 794 | 851 | 809 | 775 | 711 |
| Gaztambide | 769 | 153 | 155 | 162 | 144 | 155 | 695 | 139 | 150 | 141 | 125 | 140 |
| Arapiles | 801 | 170 | 152 | 150 | 153 | 176 | 771 | 161 | 143 | 165 | 164 | 138 |
| Trafalgar | 706 | 149 | 159 | 136 | 121 | 141 | 679 | 139 | 152 | 145 | 127 | 116 |
| Almagro | 554 | 99 | 93 | 130 | 114 | 118 | 474 | 114 | 101 | 102 | 85 | 72 |
| Ríos Rosas | 802 | 186 | 132 | 165 | 165 | 154 | 714 | 128 | 174 | 133 | 159 | 120 |
| Vallehermoso | 634 | 123 | 124 | 131 | 121 | 135 | 607 | 113 | 131 | 123 | 115 | 125 |
| Fuencarral-El Pardo | 4.540 | 1.048 | 935 | 895 | 840 | 822 | 3.338 | 678 | 722 | 691 | 646 | 601 |
| El Pardo | 178 | 40 | 33 | 30 | 33 | 42 | 175 | 41 | 37 | 28 | 29 | 40 |
| Fuentelarreina | 101 | 24 | 23 | 19 | 15 | 20 | 55 | 16 | 11 | 8 | 7 | 13 |
| Peña Grande | 941 | 199 | 216 | 178 | 170 | 178 | 681 | 130 | 144 | 145 | 141 | 121 |
| El Pilar | 1.379 | 343 | 267 | 275 | 265 | 229 | 1.030 | 219 | 224 | 208 | 211 | 168 |
| La Paz | 522 | 120 | 106 | 117 | 80 | 99 | 346 | 78 | 84 | 62 | 55 | 67 |
| Valverde | 1.183 | 273 | 232 | 228 | 229 | 221 | 857 | 162 | 175 | 201 | 169 | 150 |
| Mirasierra | 193 | 40 | 53 | 42 | 35 | 23 | 124 | 20 | 35 | 26 | 19 | 24 |
| El Goloso | 43 | 9 | 5 | 6 | 13 | 10 | 70 | 12 | 12 | 13 | 15 | 18 |
| Moncloa-Aravaca | 2.825 | 586 | 570 | 596 | 533 | 540 | 2.246 | 433 | 491 | 478 | 424 | 420 |
| Casa de Campo | 491 | 111 | 103 | 104 | 95 | 78 | 383 | 64 | 95 | 94 | 56 | 74 |
| Argüelles | 764 | 158 | 151 | 157 | 142 | 156 | 695 | 134 | 140 | 149 | 139 | 133 |
| Ciudad Universitaria | 399 | 78 | 97 | 86 | 76 | 62 | 284 | 54 | 68 | 61 | 53 | 48 |
| Valdezarza | 862 | 170 | 166 | 184 | 160 | 182 | 695 | 145 | 141 | 138 | 140 | 131 |
| Valdemarín | 18 | 5 | 1 | 3 | 4 | 5 | 13 | 4 | 1 | 2 | 4 | 2 |
| El Plantío | 58 | 15 | 8 | 14 | 8 | 13 | 32 | 7 | 9 | 6 | 2 | 8 |
| Aravaca | 233 | 49 | 44 | 48 | 48 | 44 | 144 | 25 | 37 | 28 | 30 | 24 |
| Latina | 7.395 | 1.594 | 1.558 | 1.498 | 1.388 | 1.357 | 5.708 | 1.253 | 1.220 | 1.162 | 1.045 | 1.028 |
| Los Cármenes | 495 | 114 | 101 | 86 | 108 | 86 | 400 | 84 | 85 | 73 | 79 | 79 |
| Puerta del Ángel | 1.673 | 338 | 330 | 367 | 326 | 312 | 1.504 | 300 | 321 | 313 | 288 | 282 |
| Lucero | 1.324 | 282 | 269 | 275 | 243 | 255 | 1.015 | 250 | 202 | 202 | 182 | 179 |
| Aluche | 1.824 | 425 | 396 | 353 | 332 | 318 | 1.298 | 273 | 280 | 274 | 248 | 223 |
| Campamento | 550 | 99 | 129 | 114 | 107 | 101 | 443 | 117 | 101 | 77 | 67 | 81 |
| Las Águilas-Cuatro Vientos | 1.529 | 336 | 333 | 303 | 272 | 285 | 1.048 | 229 | 231 | 223 | 181 | 184 |
| Carabanchel | 7.095 | 1.609 | 1.514 | 1.409 | 1.245 | 1.318 | 5.678 | 1.222 | 1.163 | 1.152 | 1.094 | 1.047 |
| Comillas | 850 | 215 | 155 | 176 | 153 | 151 | 721 | 151 | 152 | 146 | 135 | 137 |
| Opañel | 1.103 | 231 | 265 | 204 | 190 | 213 | 930 | 192 | 189 | 206 | 171 | 172 |
| San Isidro | 1.211 | 257 | 263 | 237 | 226 | 228 | 982 | 213 | 207 | 186 | 211 | 165 |
| Vista Alegre | 1.409 | 324 | 298 | 286 | 252 | 249 | 1.095 | 224 | 244 | 225 | 204 | 198 |
| Puerta Bonita | 1.022 | 228 | 228 | 218 | 157 | 191 | 784 | 171 | 159 | 153 | 154 | 147 |
| Buenavista | 653 | 157 | 152 | 124 | 99 | 121 | 488 | 121 | 90 | 101 | 87 | 89 |
| Abrantes | 847 | 197 | 153 | 164 | 168 | 165 | 678 | 150 | 122 | 135 | 132 | 139 |

5[1004]

Población clasificada por edad, según lugar de residencia.

HOMBRES

| | EDAD | | | | | | | | | | | |
|------------------------------|-----------------|---------|---------|---------|---------|---------|-----------------|---------|---------|---------|---------|---------|
| | De 60 a 64 años | | | | | | De 65 a 69 años | | | | | |
| | Total | 60 años | 61 años | 62 años | 63 años | 64 años | Total | 65 años | 66 años | 67 años | 68 años | 69 años |
| Usara | 4.076 | 888 | 866 | 805 | 772 | 745 | 3.195 | 686 | 672 | 638 | 623 | 576 |
| Orcasitas | 849 | 168 | 196 | 192 | 152 | 141 | 551 | 120 | 119 | 109 | 109 | 94 |
| Orcasur | 326 | 68 | 72 | 69 | 63 | 54 | 245 | 60 | 57 | 47 | 45 | 36 |
| San Fermín | 360 | 86 | 69 | 63 | 71 | 71 | 314 | 62 | 58 | 52 | 66 | 76 |
| Almendrales | 689 | 143 | 167 | 123 | 123 | 133 | 529 | 104 | 125 | 120 | 105 | 75 |
| Moscardó | 912 | 196 | 181 | 192 | 178 | 165 | 836 | 179 | 154 | 172 | 175 | 156 |
| Zolfo | 445 | 114 | 87 | 71 | 85 | 88 | 346 | 73 | 71 | 77 | 47 | 78 |
| Pradolongo | 495 | 113 | 94 | 95 | 100 | 93 | 374 | 88 | 88 | 61 | 76 | 61 |
| Puente de Vallecas | 7.148 | 1.598 | 1.447 | 1.461 | 1.248 | 1.394 | 5.428 | 1.173 | 1.187 | 1.105 | 1.009 | 954 |
| Entrevías | 1.506 | 340 | 306 | 314 | 258 | 288 | 1.036 | 239 | 228 | 218 | 172 | 179 |
| San Diego | 1.386 | 298 | 279 | 265 | 252 | 292 | 1.127 | 259 | 246 | 232 | 211 | 179 |
| Palomeras Bajas | 804 | 183 | 171 | 183 | 129 | 138 | 684 | 130 | 161 | 131 | 141 | 121 |
| Palomeras Sureste | 1.185 | 283 | 252 | 211 | 221 | 218 | 790 | 174 | 168 | 170 | 138 | 140 |
| Portazgo | 931 | 185 | 201 | 204 | 170 | 171 | 730 | 153 | 158 | 145 | 136 | 138 |
| Numancia | 1.336 | 309 | 238 | 284 | 218 | 287 | 1.061 | 218 | 226 | 209 | 211 | 197 |
| Moratalaz | 3.074 | 699 | 690 | 609 | 543 | 533 | 1.996 | 485 | 406 | 409 | 382 | 314 |
| Pavones | 257 | 62 | 58 | 45 | 54 | 38 | 161 | 43 | 31 | 36 | 22 | 29 |
| Marroquina | 667 | 180 | 150 | 142 | 103 | 112 | 456 | 113 | 84 | 90 | 96 | 73 |
| Media Legua | 566 | 124 | 120 | 121 | 95 | 106 | 360 | 92 | 73 | 57 | 77 | 61 |
| Fontarrón | 858 | 187 | 188 | 164 | 167 | 152 | 521 | 128 | 103 | 119 | 93 | 78 |
| Vinateros | 726 | 166 | 174 | 137 | 124 | 125 | 498 | 109 | 115 | 107 | 94 | 73 |
| Ciudad Lineal | 6.833 | 1.499 | 1.459 | 1.416 | 1.249 | 1.210 | 5.161 | 1.178 | 1.102 | 1.046 | 929 | 906 |
| Ventas | 1.814 | 412 | 370 | 366 | 352 | 314 | 1.392 | 347 | 284 | 269 | 243 | 249 |
| Pueblo Nuevo | 1.999 | 444 | 434 | 424 | 360 | 337 | 1.444 | 310 | 324 | 289 | 249 | 272 |
| Quintana | 963 | 201 | 210 | 189 | 175 | 188 | 874 | 179 | 179 | 199 | 172 | 145 |
| Concepción | 821 | 156 | 170 | 181 | 137 | 177 | 610 | 158 | 114 | 125 | 114 | 99 |
| San Pascual | 472 | 116 | 105 | 92 | 81 | 78 | 356 | 69 | 93 | 75 | 59 | 60 |
| San Juan Bautista | 270 | 59 | 63 | 65 | 45 | 38 | 172 | 42 | 38 | 28 | 39 | 25 |
| Colina | 136 | 24 | 35 | 34 | 27 | 16 | 99 | 21 | 17 | 20 | 17 | 24 |
| Atalaya | 40 | 8 | 9 | 7 | 9 | 7 | 15 | 8 | 3 | 1 | 3 | - |
| Costillares | 318 | 79 | 63 | 58 | 63 | 55 | 199 | 44 | 50 | 40 | 33 | 32 |
| Hortaleza | 3.207 | 746 | 704 | 654 | 590 | 513 | 2.262 | 521 | 506 | 431 | 417 | 387 |
| Palomas | 30 | 11 | 9 | 2 | 3 | 5 | 32 | 7 | 10 | 7 | 6 | 2 |
| Piovera | 107 | 20 | 32 | 18 | 15 | 22 | 53 | 14 | 13 | 7 | 10 | 9 |
| Canillas | 950 | 227 | 203 | 195 | 179 | 146 | 715 | 172 | 167 | 140 | 120 | 116 |
| Pinar del Rey | 1.533 | 342 | 318 | 342 | 287 | 244 | 1.042 | 231 | 220 | 202 | 195 | 194 |
| Apostol Santiago | 468 | 121 | 111 | 81 | 81 | 74 | 334 | 82 | 80 | 53 | 64 | 55 |
| Valdefuentes | 119 | 25 | 31 | 16 | 25 | 22 | 86 | 15 | 16 | 22 | 22 | 11 |
| Villaverde | 3.922 | 890 | 845 | 820 | 693 | 674 | 2.644 | 570 | 573 | 567 | 516 | 418 |
| San Andrés | 1.186 | 289 | 243 | 258 | 184 | 212 | 864 | 178 | 192 | 172 | 181 | 141 |
| San Cristobal | 761 | 168 | 161 | 159 | 143 | 130 | 534 | 124 | 112 | 128 | 92 | 78 |
| Butarque | 136 | 30 | 32 | 31 | 20 | 23 | 83 | 18 | 16 | 19 | 18 | 12 |
| Los Rosales | 652 | 132 | 151 | 137 | 127 | 105 | 491 | 101 | 110 | 106 | 92 | 82 |
| Los Angeles | 1.187 | 271 | 258 | 235 | 219 | 204 | 672 | 149 | 143 | 142 | 133 | 105 |
| Villa de Vallecas | 1.194 | 279 | 243 | 233 | 223 | 216 | 793 | 172 | 163 | 150 | 167 | 141 |
| Casco Histórico de Vallecas | 831 | 199 | 167 | 163 | 153 | 149 | 560 | 120 | 114 | 100 | 125 | 101 |
| Santa Eugenia | 363 | 80 | 76 | 70 | 70 | 67 | 233 | 52 | 49 | 50 | 42 | 40 |
| Vicálvaro | 969 | 220 | 193 | 214 | 166 | 176 | 633 | 135 | 122 | 123 | 121 | 132 |
| Casco Histórico de Vicálvaro | 393 | 86 | 72 | 88 | 67 | 80 | 289 | 59 | 55 | 57 | 57 | 61 |
| Ambroz | 576 | 134 | 121 | 126 | 99 | 96 | 344 | 76 | 67 | 66 | 64 | 71 |

5[1004]

Población clasificada por edad, según lugar de residencia.

HOMBRES

| | EDAD | | | | | | | | | | | |
|----------------------------|-----------------|---------|---------|---------|---------|---------|-----------------|---------|---------|---------|---------|---------|
| | De 60 a 64 años | | | | | | De 65 a 69 años | | | | | |
| | Total | 60 años | 61 años | 62 años | 63 años | 64 años | Total | 65 años | 66 años | 67 años | 68 años | 69 años |
| San Blas | 4.642 | 1.103 | 892 | 940 | 859 | 848 | 3.511 | 806 | 740 | 692 | 655 | 618 |
| Simancas | 954 | 217 | 164 | 193 | 200 | 180 | 902 | 198 | 179 | 176 | 169 | 180 |
| Hellín | 673 | 166 | 127 | 131 | 126 | 123 | 473 | 109 | 105 | 89 | 101 | 69 |
| Amposta | 482 | 116 | 90 | 109 | 82 | 85 | 355 | 89 | 75 | 67 | 76 | 48 |
| Arcos | 937 | 205 | 197 | 185 | 174 | 176 | 649 | 159 | 144 | 135 | 107 | 104 |
| Rosas | 146 | 32 | 38 | 26 | 26 | 24 | 106 | 29 | 22 | 21 | 20 | 14 |
| Rejas | 361 | 103 | 66 | 70 | 68 | 54 | 256 | 60 | 54 | 46 | 50 | 46 |
| Canillejas | 861 | 207 | 168 | 181 | 142 | 163 | 610 | 130 | 130 | 115 | 104 | 131 |
| El Salvador | 228 | 57 | 42 | 45 | 41 | 43 | 160 | 32 | 31 | 43 | 28 | 26 |
| Barajas | 610 | 131 | 126 | 120 | 108 | 125 | 486 | 114 | 83 | 99 | 101 | 89 |
| Alameda de Osuna | 178 | 39 | 39 | 39 | 28 | 33 | 129 | 30 | 28 | 19 | 26 | 26 |
| Aeropuerto | 66 | 14 | 12 | 13 | 7 | 20 | 41 | 14 | 9 | 7 | 7 | 4 |
| Casco Histórico de Barajas | 196 | 43 | 38 | 41 | 41 | 33 | 185 | 44 | 30 | 46 | 31 | 34 |
| Timón | 136 | 25 | 25 | 24 | 26 | 36 | 105 | 18 | 13 | 24 | 28 | 22 |
| Corralejos | 34 | 10 | 12 | 3 | 6 | 3 | 26 | 8 | 3 | 3 | 9 | 3 |
| Majadahonda | 400 | 100 | 85 | 89 | 66 | 60 | 332 | 71 | 73 | 66 | 70 | 52 |
| Manzanares el Real | 71 | 20 | 22 | 12 | 10 | 7 | 43 | 7 | 10 | 10 | 6 | 10 |
| Meco | 37 | 14 | 5 | 5 | 6 | 7 | 39 | 8 | 11 | 10 | 3 | 7 |
| Mejorada del Campo | 167 | 32 | 39 | 35 | 36 | 25 | 121 | 29 | 15 | 26 | 32 | 19 |
| Miraflores de la Sierra | 72 | 21 | 16 | 15 | 9 | 11 | 49 | 9 | 14 | 10 | 7 | 9 |
| Molar (El) | 86 | 13 | 23 | 15 | 20 | 15 | 59 | 12 | 15 | 11 | 8 | 13 |
| Molinos (Los) | 58 | 7 | 10 | 18 | 15 | 8 | 40 | 6 | 9 | 8 | 11 | 6 |
| Montejo de la Sierra | 7 | 2 | 2 | - | 1 | 2 | 14 | 5 | 4 | 1 | 3 | 1 |
| Moraleja de Enmedio | 32 | 8 | 5 | 6 | 6 | 7 | 14 | 3 | 1 | 5 | 4 | 1 |
| Moralzarzal | 53 | 7 | 19 | 7 | 7 | 13 | 36 | 10 | 3 | 10 | 5 | 8 |
| Morata de Tajuña | 130 | 30 | 27 | 24 | 16 | 33 | 118 | 26 | 27 | 17 | 26 | 22 |
| Móstoles | 1.904 | 411 | 406 | 397 | 352 | 338 | 1.591 | 346 | 332 | 301 | 316 | 296 |
| Navacerrada | 34 | 8 | 8 | 5 | 9 | 4 | 34 | 9 | 8 | 7 | 4 | 6 |
| Navalafuente | 17 | 3 | 4 | 3 | 3 | 4 | 13 | 4 | 1 | 4 | 2 | 2 |
| Navalagamella | 22 | 7 | 2 | 3 | 3 | 7 | 21 | 5 | 6 | 2 | 6 | 2 |
| Navalcarnero | 206 | 51 | 46 | 43 | 32 | 34 | 191 | 48 | 34 | 30 | 40 | 39 |
| Navarredonda | 10 | 1 | 5 | 2 | 1 | 1 | 7 | 1 | - | 2 | 3 | 1 |
| Navas del Rey | 27 | 5 | 11 | 3 | 7 | 1 | 31 | 8 | 4 | 6 | 6 | 7 |
| Nuevo Baztan | 13 | 4 | 3 | 2 | 4 | - | 12 | 3 | 3 | 1 | 4 | 1 |
| Olmeda de las Fuentes | 7 | 1 | 3 | - | 2 | 1 | 2 | 1 | 1 | - | - | - |
| Orusco | 29 | 9 | 6 | 3 | 6 | 5 | 15 | 2 | 4 | 4 | 2 | 3 |
| Paracuellos del Jarama | 72 | 16 | 16 | 15 | 10 | 15 | 45 | 12 | 7 | 14 | 7 | 5 |
| Parla | 681 | 164 | 139 | 152 | 120 | 106 | 504 | 116 | 97 | 110 | 79 | 102 |
| Patones | 8 | 2 | 2 | 2 | 1 | 1 | 6 | 1 | 1 | - | 2 | 2 |
| Pedrezuela | 28 | 3 | 8 | 7 | 3 | 7 | 22 | 6 | 7 | 5 | 4 | - |
| Pelayos de la Presa | 25 | 4 | 5 | 6 | 2 | 8 | 18 | 6 | 4 | 5 | 3 | - |
| Perales de Tajuña | 63 | 12 | 15 | 13 | 15 | 8 | 54 | 14 | 11 | 10 | 11 | 8 |
| Pezuela de las Torres | 16 | 6 | 4 | 2 | 2 | 2 | 23 | 7 | 5 | 4 | 4 | 3 |
| Pinilla del Valle | 6 | 1 | 2 | 1 | 2 | - | 6 | 1 | - | 2 | 2 | 1 |
| Pinto | 398 | 85 | 82 | 66 | 85 | 80 | 302 | 64 | 58 | 76 | 54 | 50 |
| Piñuecar | 7 | 2 | 2 | 1 | 1 | 1 | 4 | - | 1 | 3 | - | - |
| Pozuelo de Alarcón | 803 | 187 | 178 | 156 | 128 | 154 | 562 | 127 | 119 | 94 | 120 | 102 |
| Pozuelo del Rey | 7 | - | 3 | 2 | 1 | 1 | 8 | 1 | 2 | 3 | 1 | 1 |
| Prádena del Rincón | 5 | 1 | - | - | 3 | 1 | 1 | - | - | 1 | - | - |
| Puebla de la Sierra | 1 | - | - | - | - | 1 | 1 | - | - | - | - | 1 |
| Puentes Viejas | 17 | 2 | 2 | 2 | 7 | 4 | 19 | 4 | 5 | 4 | 4 | 2 |
| Quijorna | 22 | 7 | 4 | 4 | 1 | 6 | 11 | 3 | 1 | 4 | 1 | 2 |
| Rascafría | 44 | 10 | 9 | 7 | 9 | 9 | 47 | 6 | 9 | 9 | 13 | 10 |
| Redueña | 4 | - | 2 | - | 2 | - | 5 | - | 2 | 1 | 2 | - |
| Ribatejada | 10 | 1 | 3 | - | 1 | 5 | 14 | 3 | 3 | 3 | 3 | 2 |

5[1004]

Población clasificada por edad, según lugar de residencia.

HOMBRES

| | EDAD | | | | | | | | | | | |
|-----------------------------|-----------------|---------|---------|---------|---------|---------|-----------------|---------|---------|---------|---------|---------|
| | De 60 a 64 años | | | | | | De 65 a 69 años | | | | | |
| | Total | 60 años | 61 años | 62 años | 63 años | 64 años | Total | 65 años | 66 años | 67 años | 68 años | 69 años |
| Rivas-Vaciamadrid | 90 | 20 | 21 | 17 | 20 | 12 | 51 | 9 | 7 | 14 | 14 | 7 |
| Robledillo de la Jara | 3 | 2 | - | - | - | 1 | - | - | - | - | - | - |
| Robledo de Chavela | 70 | 20 | 20 | 10 | 12 | 8 | 41 | 10 | 5 | 8 | 10 | 8 |
| Robregordo | 3 | - | - | 1 | 1 | 1 | 6 | - | 2 | 2 | - | 2 |
| Rozas de Madrid (Las) | 401 | 99 | 86 | 71 | 68 | 77 | 301 | 69 | 65 | 62 | 50 | 55 |
| Rozas de Puerto Real | 15 | 3 | 6 | 4 | 2 | - | 9 | 3 | 1 | 1 | 1 | 3 |
| San Agustín del Guadalix | 44 | 7 | 11 | 8 | 12 | 6 | 30 | 3 | 8 | 3 | 12 | 4 |
| San Fernando de Henares | 332 | 74 | 84 | 58 | 60 | 56 | 247 | 53 | 53 | 37 | 56 | 48 |
| San Lorenzo del Escorial | 215 | 48 | 37 | 43 | 49 | 38 | 166 | 41 | 28 | 31 | 33 | 33 |
| San Martín de la Vega | 144 | 31 | 34 | 35 | 16 | 28 | 116 | 22 | 28 | 20 | 25 | 21 |
| San Martín de Valdeiglesias | 144 | 32 | 22 | 30 | 29 | 31 | 125 | 29 | 17 | 28 | 29 | 22 |
| San Sebastián de los Reyes | 692 | 163 | 152 | 150 | 124 | 103 | 521 | 125 | 97 | 105 | 105 | 89 |
| Santa María de la Alameda | 25 | 9 | 2 | 7 | 3 | 4 | 24 | 9 | 3 | 2 | 3 | 7 |
| Santorcaz | 16 | 3 | 7 | - | 2 | 4 | 10 | - | 4 | 3 | 2 | 1 |
| Santos de la Humosa (Los) | 27 | 4 | 7 | 4 | 7 | 5 | 18 | 5 | 4 | 8 | - | 1 |
| Sema del Monte (La) | 3 | 1 | 1 | - | 1 | - | 5 | 1 | - | 2 | 1 | 1 |
| Serranillos del Valle | 12 | 2 | 4 | 1 | 3 | 2 | 14 | 4 | 3 | 1 | 4 | 2 |
| Sevilla la Nueva | 33 | 4 | 10 | 8 | 5 | 6 | 27 | 8 | 4 | 9 | 2 | 4 |
| Somosierra | 7 | 1 | 1 | 1 | - | 4 | 5 | 2 | - | - | 2 | 1 |
| Soto del Real | 55 | 8 | 18 | 10 | 9 | 10 | 49 | 13 | 13 | 5 | 12 | 6 |
| Talamanca de Jarama | 29 | 9 | 5 | 8 | 2 | 5 | 32 | 8 | 6 | 6 | 9 | 3 |
| Tielmes | 64 | 13 | 12 | 13 | 14 | 12 | 62 | 7 | 12 | 10 | 14 | 19 |
| Titulcia | 15 | 3 | 2 | 4 | 1 | 5 | 28 | 6 | 4 | 8 | 4 | 6 |
| Torrejón de Ardoz | 1.190 | 280 | 259 | 227 | 214 | 210 | 817 | 186 | 167 | 154 | 174 | 136 |
| Torrejón de la Calzada | 22 | 3 | 7 | 8 | 2 | 2 | 17 | 4 | 3 | 4 | 4 | 2 |
| Torrejón de Velasco | 31 | 5 | 8 | 4 | 8 | 6 | 33 | 6 | 6 | 9 | 5 | 7 |
| Torrelaguna | 72 | 19 | 12 | 13 | 15 | 13 | 73 | 18 | 18 | 7 | 16 | 14 |
| Torrelodones | 118 | 19 | 24 | 29 | 21 | 25 | 101 | 32 | 25 | 15 | 14 | 15 |
| Torremocha de Jarama | 9 | 2 | 1 | 1 | 3 | 2 | 9 | - | 4 | 2 | 1 | 2 |
| Torres de la Alameda | 71 | 10 | 20 | 9 | 11 | 21 | 55 | 10 | 9 | 9 | 15 | 12 |
| Tres Cantos | 126 | 23 | 25 | 27 | 25 | 26 | 99 | 25 | 17 | 27 | 9 | 21 |
| Valdaracete | 19 | 4 | 9 | 1 | 1 | 4 | 27 | 4 | 5 | 6 | 5 | 7 |
| Valdeavero | 19 | 3 | 6 | - | 5 | 5 | 20 | 9 | 4 | 4 | 2 | 1 |
| Valdelaguna | 21 | 5 | 2 | 1 | 7 | 6 | 19 | 5 | 1 | 7 | 2 | 4 |
| Valdemanco | 9 | 3 | 4 | 1 | 1 | - | 11 | 1 | 3 | 3 | 2 | 2 |
| Valdemaqueda | 11 | 1 | 3 | 2 | 1 | 4 | 11 | - | 2 | 2 | 4 | 3 |
| Valdemorillo | 78 | 15 | 12 | 13 | 12 | 26 | 59 | 10 | 16 | 10 | 12 | 11 |
| Valdemoro | 249 | 59 | 48 | 47 | 42 | 53 | 188 | 38 | 39 | 49 | 44 | 18 |
| Valdeolmos | 24 | 6 | 2 | 7 | 5 | 4 | 15 | 4 | 2 | 5 | 2 | 2 |
| Valdepiélagos | 12 | 2 | 1 | 4 | 2 | 3 | 8 | 2 | - | 2 | 3 | 1 |
| Valdetorres de Jarama | 44 | 7 | 5 | 16 | 6 | 10 | 25 | 10 | 4 | 5 | 3 | 3 |
| Valdilecha | 42 | 5 | 13 | 9 | 6 | 9 | 44 | 4 | 13 | 8 | 6 | 13 |
| Valverde de Alcalá | 9 | 1 | - | 4 | 1 | 3 | 11 | 2 | 4 | - | 2 | 3 |
| Velilla de San Antonio | 37 | 9 | 7 | 8 | 6 | 7 | 50 | 14 | 8 | 5 | 10 | 13 |
| Vellón (El) | 41 | 8 | 7 | 7 | 10 | 9 | 24 | 6 | 3 | 8 | 2 | 5 |
| Venturada | 8 | 1 | 2 | 2 | 2 | 1 | 5 | 1 | 1 | 2 | - | 1 |
| Villa del Prado | 109 | 26 | 17 | 26 | 21 | 19 | 85 | 16 | 26 | 12 | 15 | 16 |
| Villaconejos | 96 | 22 | 22 | 21 | 14 | 17 | 72 | 15 | 16 | 16 | 14 | 11 |
| Villalbilla | 54 | 13 | 13 | 8 | 7 | 13 | 31 | 9 | 7 | 4 | 6 | 5 |
| Villamanrique de Tajo | 19 | 3 | 7 | 3 | 3 | 3 | 14 | - | 2 | 6 | 3 | 3 |
| Villamanta | 33 | 11 | 2 | 5 | 8 | 7 | 30 | 9 | 5 | 6 | 5 | 5 |
| Villamantilla | 14 | 3 | 5 | - | - | 6 | 11 | 3 | 2 | 2 | 2 | 2 |
| Villanueva de la Cañada | 63 | 22 | 11 | 14 | 9 | 7 | 53 | 14 | 9 | 9 | 13 | 8 |
| Villanueva del Pardillo | 42 | 12 | 5 | 8 | 9 | 8 | 35 | 4 | 10 | 7 | 5 | 9 |
| Villanueva de Perales | 10 | 5 | 1 | 1 | 3 | - | 17 | 3 | 4 | 2 | 1 | 7 |

5[1004]

Población clasificada por edad, según lugar de residencia.

HOMBRES

| | EDAD | | | | | | | | | | | |
|---------------------------|-----------------|---------|---------|---------|---------|---------|-----------------|---------|---------|---------|---------|---------|
| | De 60 a 64 años | | | | | | De 65 a 69 años | | | | | |
| | Total | 60 años | 61 años | 62 años | 63 años | 64 años | Total | 65 años | 66 años | 67 años | 68 años | 69 años |
| Villar del Olmo | 17 | 3 | 4 | 4 | 3 | 3 | 16 | 5 | 1 | 8 | - | 2 |
| Villarejo de Salvanés | 140 | 28 | 24 | 30 | 29 | 29 | 126 | 25 | 27 | 22 | 30 | 22 |
| Villaviciosa de Odón | 181 | 45 | 40 | 32 | 32 | 32 | 118 | 25 | 24 | 23 | 24 | 22 |
| Villavieja del Lozoya | 6 | - | - | 4 | 2 | - | 6 | 1 | 1 | 1 | 2 | 1 |
| Zarzalejo | 19 | 4 | 2 | 5 | 5 | 3 | 19 | 6 | 1 | 2 | 5 | 5 |
| ESTRATOS DE POBLACION | | | | | | | | | | | | |
| Menos de 101 hab. | 36 | 7 | 6 | 6 | 10 | 7 | 46 | 7 | 5 | 14 | 11 | 9 |
| De 101 a 500 hab. | 453 | 88 | 108 | 80 | 90 | 87 | 443 | 93 | 92 | 100 | 87 | 71 |
| De 501 a 1000 hab. | 441 | 95 | 94 | 76 | 79 | 97 | 383 | 94 | 73 | 90 | 64 | 62 |
| De 1001 a 2000 hab. | 1.236 | 250 | 265 | 243 | 240 | 238 | 1.100 | 242 | 214 | 228 | 212 | 204 |
| De 2001 a 5000 hab. | 2.116 | 447 | 452 | 425 | 360 | 432 | 1.752 | 345 | 398 | 342 | 358 | 309 |
| De 5000 a 10000 hab. | 1.415 | 300 | 274 | 285 | 279 | 277 | 1.192 | 271 | 224 | 245 | 246 | 206 |
| De 10001 a 20000 hab. | 1.681 | 372 | 374 | 326 | 312 | 297 | 1.181 | 265 | 227 | 254 | 239 | 196 |
| De 20001 a 50000 hab. | 4.604 | 1.061 | 998 | 894 | 795 | 856 | 3.511 | 750 | 740 | 707 | 709 | 605 |
| De 50001 a 100000 hab. | 4.360 | 1.025 | 923 | 893 | 775 | 744 | 3.118 | 695 | 606 | 632 | 620 | 565 |
| De 100001 a 200000 hab. | 12.187 | 2.828 | 2.663 | 2.443 | 2.111 | 2.142 | 8.868 | 1.920 | 1.873 | 1.780 | 1.702 | 1.593 |
| Más de 200000 hab. | 85.063 | 18.564 | 17.568 | 17.185 | 15.757 | 15.989 | 67.316 | 14.507 | 14.253 | 13.653 | 12.699 | 12.204 |
| AREA METROPOLITANA | 105.482 | 23.310 | 21.999 | 21.265 | 19.343 | 19.565 | 82.104 | 17.724 | 17.305 | 16.646 | 15.579 | 14.850 |
| Municipio de Madrid | 85.063 | 18.564 | 17.568 | 17.185 | 15.757 | 15.989 | 67.316 | 14.507 | 14.253 | 13.653 | 12.699 | 12.204 |
| Almendra Central | 27.533 | 5.674 | 5.526 | 5.515 | 5.300 | 5.518 | 24.237 | 5.081 | 5.103 | 4.910 | 4.570 | 4.573 |
| Periferia Noroeste | 18.015 | 4.010 | 3.794 | 3.681 | 3.320 | 3.210 | 13.493 | 2.924 | 2.904 | 2.745 | 2.517 | 2.403 |
| Periferia Este | 9.879 | 2.301 | 2.018 | 1.996 | 1.791 | 1.773 | 6.933 | 1.598 | 1.431 | 1.374 | 1.325 | 1.205 |
| Periferia Sur | 29.636 | 6.579 | 6.230 | 5.993 | 5.346 | 5.488 | 22.653 | 4.904 | 4.815 | 4.624 | 4.287 | 4.023 |
| Corona Metropolitana | 20.419 | 4.746 | 4.431 | 4.080 | 3.586 | 3.576 | 14.788 | 3.217 | 3.052 | 2.993 | 2.880 | 2.646 |
| Area Metropolitana Norte | 2.314 | 551 | 507 | 467 | 400 | 389 | 1.733 | 368 | 344 | 372 | 349 | 300 |
| Area Metropolitana Este | 5.012 | 1.165 | 1.072 | 983 | 912 | 880 | 3.573 | 787 | 724 | 703 | 708 | 651 |
| Area Metropolitana Sur | 10.917 | 2.506 | 2.381 | 2.207 | 1.900 | 1.923 | 7.955 | 1.728 | 1.653 | 1.630 | 1.521 | 1.423 |
| Area Metropolitana Oeste | 2.176 | 524 | 471 | 423 | 374 | 384 | 1.527 | 334 | 331 | 288 | 302 | 272 |
| MUNICIPIOS NO METROPOLIT. | 8.110 | 1.727 | 1.726 | 1.591 | 1.465 | 1.601 | 6.806 | 1.465 | 1.400 | 1.399 | 1.368 | 1.174 |
| TOTAL MUNICIPIOS PAMAN | 1.843 | 377 | 393 | 359 | 378 | 336 | 1.606 | 341 | 315 | 335 | 320 | 295 |
| Sierra Norte | 525 | 106 | 113 | 87 | 121 | 98 | 496 | 96 | 107 | 106 | 99 | 88 |
| Alto Manzanares | 362 | 70 | 101 | 75 | 57 | 59 | 284 | 66 | 74 | 52 | 44 | 48 |
| Alto Guadarrama | 649 | 141 | 115 | 135 | 135 | 123 | 515 | 109 | 89 | 101 | 115 | 101 |
| Sudoccidental | 307 | 60 | 64 | 62 | 65 | 56 | 311 | 70 | 45 | 76 | 62 | 58 |
| CORREDORES DE TRANSPORTE | | | | | | | | | | | | |
| Madrid Municipio | 85.063 | 18.564 | 17.568 | 17.185 | 15.757 | 15.989 | 67.316 | 14.507 | 14.253 | 13.653 | 12.699 | 12.204 |
| Corredor Norte | 3.526 | 793 | 787 | 705 | 634 | 607 | 2.750 | 580 | 572 | 581 | 548 | 469 |
| Corredor Henares | 5.324 | 1.228 | 1.147 | 1.024 | 955 | 970 | 3.839 | 853 | 796 | 749 | 755 | 686 |
| Corredor N-II | 1.638 | 350 | 347 | 300 | 304 | 337 | 1.429 | 273 | 287 | 313 | 296 | 260 |
| Corredor N-IV | 5.176 | 1.174 | 1.144 | 1.053 | 885 | 920 | 3.842 | 825 | 816 | 799 | 736 | 666 |
| Corredor Fuenlabrada | 3.747 | 874 | 839 | 703 | 657 | 674 | 2.618 | 608 | 536 | 544 | 483 | 447 |
| Corredor N-V | 5.087 | 1.151 | 1.059 | 1.071 | 898 | 908 | 4.062 | 872 | 811 | 811 | 812 | 756 |
| Corredor N-VI | 4.031 | 903 | 834 | 815 | 718 | 761 | 3.054 | 671 | 634 | 595 | 618 | 536 |

5[1004]

Población clasificada por edad, según lugar de residencia.

HOMBRES

| | EDAD | | | | | | | | | | | |
|-------------------------|-----------------|---------------|---------------|---------------|---------------|--------------|-----------------|--------------|--------------|--------------|--------------|--------------|
| | De 70 a 74 años | | | | | | De 75 a 79 años | | | | | |
| | Total | 70 años | 71 años | 72 años | 73 años | 74 años | Total | 75 años | 76 años | 77 años | 78 años | 79 años |
| TOTAL COMUNIDAD | 57.818 | 14.186 | 12.364 | 10.785 | 10.533 | 9.950 | 42.847 | 9.577 | 9.111 | 8.547 | 8.178 | 7.234 |
| Acebeda (La) | 2 | - | - | 2 | - | - | 2 | - | - | - | 1 | 1 |
| Ajalvir | 12 | 5 | 2 | 2 | 2 | 1 | 6 | - | 2 | 2 | 1 | 1 |
| Alameda del Valle | 4 | - | - | 2 | 1 | 1 | 6 | 1 | 1 | 2 | 2 | - |
| Alamo (El) | 53 | 14 | 9 | 12 | 10 | 8 | 46 | 10 | 10 | 11 | 9 | 6 |
| Alcalá de Henares | 1.027 | 273 | 224 | 208 | 170 | 152 | 739 | 174 | 138 | 166 | 144 | 117 |
| Alcobendas | 397 | 105 | 82 | 72 | 79 | 59 | 287 | 73 | 51 | 51 | 64 | 48 |
| Alcorcón | 1.020 | 229 | 210 | 204 | 190 | 187 | 780 | 171 | 167 | 163 | 145 | 134 |
| Aldea del Fresno | 14 | 3 | 1 | 3 | 4 | 3 | 6 | 1 | 3 | 2 | - | - |
| Algete | 44 | 16 | 10 | 8 | 6 | 4 | 31 | 10 | 3 | 5 | 4 | 9 |
| Alpedrete | 37 | 11 | 5 | 7 | 7 | 7 | 23 | 4 | 4 | 8 | 6 | 1 |
| Ambite | 11 | 1 | 3 | 1 | 4 | 2 | 10 | 1 | 1 | 4 | 1 | 3 |
| Anchuelo | 5 | - | 1 | 2 | - | 2 | 7 | - | - | 4 | 1 | 2 |
| Aranjuez | 493 | 116 | 103 | 100 | 86 | 88 | 324 | 72 | 68 | 65 | 71 | 48 |
| Arganda del Rey | 188 | 45 | 45 | 36 | 27 | 35 | 164 | 45 | 41 | 25 | 28 | 25 |
| Arroyomolinos | 8 | 2 | 2 | 1 | 2 | 1 | - | - | - | - | - | - |
| Atazar (El) | 5 | - | 2 | - | 1 | 2 | 3 | - | 1 | 1 | 1 | - |
| Batres | 7 | 1 | 3 | - | 2 | 1 | 8 | 3 | 1 | 1 | 3 | - |
| Becerril de la Sierra | 40 | 12 | 7 | 10 | 5 | 6 | 17 | - | 5 | 5 | 3 | 4 |
| Belmonte de Tajo | 20 | 7 | 5 | 2 | 1 | 5 | 11 | 1 | 2 | 4 | 2 | 2 |
| Berruico (El) | 8 | 3 | - | 2 | - | 3 | 10 | 2 | 4 | 1 | 2 | 1 |
| Berzosa del Lozoya | 2 | - | 1 | - | 1 | - | 1 | 1 | - | - | - | - |
| Boadilla del Monte | 81 | 18 | 16 | 14 | 19 | 14 | 63 | 16 | 9 | 16 | 15 | 7 |
| Boalo (El) | 17 | 5 | 2 | 7 | - | 3 | 15 | 7 | 2 | 2 | 2 | 2 |
| Braojos | 1 | - | - | 1 | - | - | 1 | - | 1 | - | - | - |
| Brea de Tajo | 16 | 5 | 3 | 4 | 2 | 2 | 7 | 1 | 3 | - | 1 | 2 |
| Brunete | 29 | 6 | 7 | 2 | 7 | 7 | 13 | 1 | 4 | 2 | 4 | 2 |
| Buitrago del Lozoya | 14 | 2 | 5 | 3 | 2 | 2 | 18 | 5 | 2 | 5 | 4 | 2 |
| Bustarviejo | 23 | 4 | 3 | 9 | 2 | 5 | 21 | 6 | 4 | 2 | 6 | 3 |
| Cabanillas de la Sierra | 5 | 1 | 1 | 1 | - | 2 | 4 | - | 1 | - | 1 | 2 |
| Cabrera (La) | 17 | 4 | 5 | 2 | 3 | 3 | 8 | 2 | 1 | 2 | - | 3 |
| Cadalso de los Vidrios | 67 | 16 | 16 | 10 | 10 | 15 | 36 | 7 | 10 | 4 | 8 | 7 |
| Camarma de Esteruelas | 21 | 6 | 6 | 2 | 6 | 1 | 7 | 3 | 2 | 1 | 1 | - |
| Campo Real | 42 | 9 | 15 | 6 | 6 | 6 | 21 | 3 | 7 | 4 | 2 | 5 |
| Canencia | 19 | 4 | 4 | 2 | 5 | 4 | 13 | 4 | 4 | 3 | 2 | - |
| Carabafia | 30 | 8 | 8 | 3 | 5 | 6 | 21 | 4 | 1 | 6 | 7 | 3 |
| Casarrubuelos | 8 | 2 | 1 | 1 | 2 | 2 | 9 | 2 | 1 | 1 | 1 | 4 |
| Cenicientos | 42 | 11 | 11 | 7 | 8 | 5 | 32 | 8 | 8 | 5 | 7 | 4 |
| Cercedilla | 66 | 11 | 8 | 18 | 10 | 19 | 31 | 7 | 10 | 5 | 4 | 5 |
| Cervera de Buitrago | 3 | 1 | - | 2 | - | - | 3 | - | - | - | 2 | 1 |
| Ciempozuelos | 167 | 38 | 42 | 33 | 28 | 26 | 120 | 19 | 26 | 26 | 19 | 30 |
| Cobeña | 10 | 3 | 2 | 1 | 1 | 3 | 9 | 3 | 1 | 2 | 1 | 2 |
| Colmenar de Oreja | 78 | 23 | 21 | 8 | 11 | 15 | 46 | 9 | 7 | 6 | 13 | 11 |
| Colmenar del Arroyo | 10 | 1 | 2 | 3 | 2 | 2 | 8 | 2 | 4 | - | 2 | - |
| Colmenar Viejo | 266 | 62 | 67 | 49 | 41 | 47 | 203 | 47 | 37 | 30 | 44 | 45 |
| Colmenarejo | 21 | 5 | 3 | 4 | 3 | 6 | 23 | 4 | 6 | 4 | 4 | 5 |
| Collado Mediano | 27 | 6 | 6 | 9 | 2 | 4 | 24 | 6 | 6 | 3 | 9 | - |
| Collado Villalba | 196 | 47 | 41 | 38 | 33 | 37 | 145 | 41 | 28 | 24 | 29 | 23 |
| Corpa | 14 | 6 | 2 | 3 | 1 | 2 | 2 | - | - | 1 | 1 | - |
| Coslada | 319 | 85 | 67 | 59 | 58 | 50 | 202 | 42 | 38 | 44 | 40 | 38 |
| Cubas | 12 | - | 4 | 1 | 4 | 3 | 18 | 6 | 5 | 2 | 5 | - |
| Chapinería | 16 | 3 | 1 | 3 | 5 | 4 | 12 | 3 | 2 | 2 | 3 | 2 |
| Chinchón | 65 | 15 | 23 | 14 | 5 | 8 | 57 | 4 | 10 | 13 | 18 | 12 |
| Daganzo de Arriba | 17 | 6 | 2 | 4 | 2 | 3 | 11 | 3 | 2 | 2 | 1 | 3 |
| Escorial (El) | 78 | 14 | 11 | 13 | 23 | 17 | 65 | 16 | 13 | 14 | 13 | 9 |
| Estremera | 26 | 5 | 6 | 5 | 3 | 7 | 22 | 3 | 6 | 7 | 2 | 4 |

5[1004]

Población clasificada por edad, según lugar de residencia.

HOMBRES

| | EDAD | | | | | | | | | | | |
|-------------------------------|-----------------|---------|---------|---------|---------|---------|-----------------|---------|---------|---------|---------|---------|
| | De 70 a 74 años | | | | | | De 75 a 79 años | | | | | |
| | Total | 70 años | 71 años | 72 años | 73 años | 74 años | Total | 75 años | 76 años | 77 años | 78 años | 79 años |
| Fresnedillas | 6 | 1 | 2 | - | 2 | 1 | 11 | 2 | 1 | 3 | 2 | 3 |
| Fresno de Torote | 1 | - | - | - | 1 | - | 1 | - | 1 | - | - | - |
| Fuenlabrada | 439 | 113 | 96 | 70 | 103 | 57 | 269 | 67 | 62 | 45 | 60 | 35 |
| Fuente el Saz de Jarama | 23 | 8 | 2 | 5 | 4 | 4 | 19 | 2 | 3 | 3 | 8 | 3 |
| Fuentidueña de Tajo | 25 | 4 | 7 | 7 | - | 7 | 17 | 2 | 3 | 1 | 5 | 6 |
| Galapagar | 71 | 21 | 16 | 17 | 9 | 8 | 46 | 9 | 12 | 13 | 5 | 7 |
| Garganta de los Montes | 6 | 1 | 1 | 2 | 1 | 1 | 6 | 1 | 2 | - | 2 | 1 |
| Gargantilla del Lozoya | 12 | 2 | 2 | 3 | 3 | 2 | 3 | - | 1 | 1 | - | 1 |
| Gascones | 5 | - | 3 | - | 1 | 1 | 1 | 1 | - | - | - | - |
| Getafe | 1.098 | 287 | 232 | 202 | 193 | 184 | 748 | 176 | 148 | 162 | 145 | 117 |
| Griñón | 26 | 1 | 9 | 4 | 8 | 4 | 17 | 5 | 4 | 1 | 4 | 3 |
| Guadalix de la Sierra | 29 | 6 | 12 | 4 | 4 | 3 | 29 | 3 | 7 | 7 | 7 | 5 |
| Guadarrama | 79 | 15 | 29 | 11 | 12 | 12 | 52 | 12 | 11 | 12 | 10 | 7 |
| Hiruela (La) | 3 | - | 1 | - | 1 | 1 | 1 | - | - | 1 | - | - |
| Horcajo de la Sierra | 3 | - | 1 | - | - | 2 | 9 | 2 | 2 | 3 | - | 2 |
| Horcajuelo de la Sierra | 3 | 2 | 1 | - | - | - | 2 | - | - | - | - | 2 |
| Hoyo de Manzanares | 43 | 11 | 11 | 7 | 10 | 4 | 27 | 4 | 7 | 10 | 2 | 4 |
| Humanes de Madrid | 38 | 8 | 8 | 5 | 13 | 4 | 19 | 6 | 5 | 1 | 5 | 2 |
| Leganés | 1.078 | 309 | 222 | 187 | 181 | 179 | 782 | 162 | 180 | 143 | 158 | 139 |
| Loeches | 28 | 10 | 3 | 4 | 3 | 8 | 18 | 4 | 1 | 2 | 4 | 7 |
| Lozoya | 16 | 3 | - | 2 | 6 | 5 | 9 | 3 | 2 | 2 | 1 | 1 |
| Lozoyuela-Navas-Sieteiglesias | 17 | 3 | 5 | 1 | 4 | 4 | 11 | 2 | 1 | 1 | 4 | 3 |
| Madarcos | 2 | 1 | - | - | 1 | - | - | - | - | - | - | - |
| Madrid | 44.153 | 10.756 | 9.412 | 8.202 | 8.125 | 7.658 | 33.000 | 7.428 | 7.072 | 6.642 | 6.259 | 5.599 |
| Centro | 2.631 | 623 | 573 | 477 | 496 | 462 | 2.285 | 486 | 496 | 445 | 434 | 424 |
| Palacio | 463 | 90 | 96 | 95 | 88 | 94 | 407 | 87 | 73 | 79 | 82 | 86 |
| Embajadores | 930 | 242 | 202 | 175 | 162 | 149 | 802 | 156 | 190 | 164 | 146 | 146 |
| Cortes | 212 | 52 | 49 | 38 | 39 | 34 | 172 | 43 | 41 | 26 | 37 | 25 |
| Justicia | 293 | 72 | 65 | 48 | 54 | 54 | 258 | 62 | 60 | 44 | 41 | 51 |
| Universidad | 589 | 142 | 131 | 91 | 122 | 103 | 525 | 108 | 110 | 102 | 107 | 98 |
| Sol | 144 | 25 | 30 | 30 | 31 | 28 | 121 | 30 | 22 | 30 | 21 | 18 |
| Arganzuela | 2.085 | 459 | 444 | 361 | 434 | 387 | 1.799 | 372 | 355 | 407 | 349 | 316 |
| Imperial | 364 | 76 | 66 | 74 | 72 | 76 | 331 | 76 | 75 | 70 | 65 | 45 |
| Acacias (Las) | 372 | 75 | 80 | 62 | 82 | 73 | 337 | 82 | 65 | 67 | 63 | 60 |
| Chopera (La) | 425 | 89 | 85 | 73 | 88 | 90 | 378 | 73 | 75 | 63 | 68 | 79 |
| Legazpi | 46 | 11 | 11 | 6 | 10 | 8 | 17 | 2 | 3 | 5 | 4 | 3 |
| Delicias (Las) | 356 | 86 | 86 | 44 | 78 | 62 | 298 | 55 | 52 | 80 | 66 | 45 |
| Palos de Moguer | 511 | 120 | 113 | 101 | 100 | 77 | 427 | 83 | 83 | 99 | 82 | 80 |
| Atocha | 11 | 2 | 3 | 1 | 4 | 1 | 11 | 1 | 2 | 3 | 1 | 4 |
| Retiro | 1.984 | 433 | 421 | 393 | 377 | 360 | 1.556 | 327 | 319 | 316 | 314 | 280 |
| Pacífico | 534 | 96 | 113 | 110 | 112 | 103 | 466 | 106 | 89 | 93 | 87 | 91 |
| Adelfas | 144 | 32 | 31 | 30 | 26 | 25 | 147 | 28 | 30 | 34 | 32 | 23 |
| Estrella | 330 | 84 | 69 | 66 | 56 | 55 | 197 | 46 | 38 | 32 | 42 | 39 |
| Ibiza | 575 | 112 | 126 | 115 | 107 | 115 | 477 | 97 | 97 | 103 | 101 | 79 |
| Jerónimos | 154 | 49 | 34 | 25 | 22 | 24 | 106 | 21 | 26 | 22 | 16 | 21 |
| Niño Jesús | 247 | 60 | 48 | 47 | 54 | 38 | 163 | 29 | 39 | 32 | 36 | 27 |
| Salamanca | 2.828 | 648 | 618 | 515 | 515 | 532 | 2.416 | 532 | 488 | 487 | 494 | 415 |
| Recoletos | 284 | 65 | 53 | 43 | 64 | 59 | 239 | 58 | 38 | 48 | 57 | 38 |
| Goya | 615 | 143 | 133 | 119 | 92 | 128 | 598 | 127 | 109 | 105 | 128 | 129 |
| Fuente del Berro | 389 | 88 | 91 | 72 | 73 | 65 | 324 | 72 | 67 | 75 | 66 | 44 |
| Guindalera | 800 | 184 | 177 | 139 | 156 | 144 | 551 | 137 | 109 | 115 | 113 | 77 |
| Lista | 428 | 91 | 98 | 82 | 64 | 93 | 402 | 87 | 93 | 85 | 75 | 62 |
| Castellana | 312 | 77 | 66 | 60 | 66 | 43 | 302 | 51 | 72 | 59 | 55 | 65 |

5[1004]

Población clasificada por edad, según lugar de residencia.

HOMBRES

| | EDAD | | | | | | | | | | | |
|----------------------------|-----------------|---------|---------|---------|---------|---------|-----------------|---------|---------|---------|---------|---------|
| | De 70 a 74 años | | | | | | De 75 a 79 años | | | | | |
| | Total | 70 años | 71 años | 72 años | 73 años | 74 años | Total | 75 años | 76 años | 77 años | 78 años | 79 años |
| Chamartín | 2.315 | 532 | 504 | 434 | 428 | 417 | 1.689 | 384 | 358 | 325 | 339 | 283 |
| El Viso | 260 | 45 | 63 | 55 | 44 | 53 | 222 | 46 | 48 | 46 | 40 | 42 |
| Prosperidad | 542 | 118 | 109 | 99 | 109 | 107 | 473 | 118 | 88 | 84 | 111 | 72 |
| Ciudad Jardín | 278 | 65 | 55 | 51 | 58 | 49 | 247 | 51 | 59 | 51 | 44 | 42 |
| Hispanoamérica | 636 | 152 | 134 | 115 | 124 | 111 | 403 | 88 | 90 | 83 | 80 | 62 |
| Nueva España | 318 | 75 | 78 | 65 | 52 | 48 | 197 | 39 | 35 | 40 | 46 | 37 |
| Castilla | 281 | 77 | 65 | 49 | 41 | 49 | 147 | 42 | 38 | 21 | 18 | 28 |
| Tetuán | 2.849 | 707 | 621 | 507 | 514 | 500 | 2.217 | 504 | 482 | 431 | 395 | 405 |
| Bellas Vistas | 555 | 132 | 110 | 104 | 102 | 107 | 463 | 98 | 90 | 80 | 96 | 99 |
| Cuatro Caminos | 764 | 196 | 162 | 120 | 149 | 137 | 599 | 156 | 128 | 121 | 105 | 89 |
| Castillejos | 390 | 94 | 83 | 84 | 60 | 69 | 287 | 73 | 68 | 59 | 38 | 49 |
| Almenara | 434 | 103 | 99 | 71 | 84 | 77 | 291 | 59 | 66 | 59 | 47 | 60 |
| Valdeacederas | 335 | 99 | 73 | 64 | 50 | 49 | 248 | 49 | 48 | 48 | 55 | 48 |
| Berruguete | 371 | 83 | 94 | 64 | 69 | 61 | 329 | 69 | 82 | 64 | 54 | 60 |
| Chamberí | 3.158 | 677 | 629 | 611 | 632 | 609 | 2.817 | 658 | 575 | 539 | 559 | 486 |
| Gaztambide | 553 | 120 | 114 | 104 | 99 | 116 | 536 | 121 | 106 | 118 | 96 | 95 |
| Arapiles | 611 | 125 | 116 | 115 | 126 | 129 | 526 | 131 | 109 | 98 | 99 | 89 |
| Trafalgar | 528 | 106 | 111 | 106 | 119 | 86 | 506 | 110 | 87 | 94 | 110 | 105 |
| Almagro | 351 | 76 | 66 | 67 | 78 | 64 | 358 | 91 | 63 | 61 | 84 | 59 |
| Ríos Rosas | 613 | 146 | 119 | 116 | 113 | 119 | 522 | 132 | 114 | 91 | 109 | 76 |
| Vallehermoso | 502 | 104 | 103 | 103 | 97 | 95 | 369 | 73 | 96 | 77 | 61 | 62 |
| Fuencarral-El Pardo | 2.112 | 561 | 448 | 404 | 354 | 345 | 1.401 | 322 | 298 | 294 | 293 | 194 |
| El Pardo | 140 | 42 | 39 | 28 | 17 | 14 | 52 | 14 | 11 | 14 | 9 | 4 |
| Fuentelarreina | 50 | 14 | 8 | 13 | 7 | 8 | 36 | 6 | 7 | 8 | 8 | 7 |
| Peña Grande | 432 | 122 | 79 | 85 | 66 | 80 | 264 | 54 | 54 | 62 | 63 | 31 |
| El Pilar | 633 | 161 | 149 | 104 | 117 | 102 | 475 | 111 | 99 | 99 | 98 | 68 |
| La Paz | 225 | 55 | 43 | 52 | 43 | 32 | 147 | 37 | 33 | 23 | 31 | 23 |
| Valverde | 513 | 139 | 105 | 98 | 82 | 89 | 290 | 69 | 68 | 64 | 54 | 35 |
| Mirasierra | 60 | 16 | 15 | 9 | 9 | 11 | 49 | 12 | 9 | 5 | 11 | 12 |
| El Goloso | 59 | 12 | 10 | 15 | 13 | 9 | 88 | 19 | 17 | 19 | 19 | 14 |
| Moncloa-Aravaca | 1.654 | 399 | 335 | 318 | 304 | 298 | 1.293 | 260 | 298 | 264 | 241 | 230 |
| Casa de Campo | 271 | 67 | 53 | 53 | 56 | 42 | 199 | 38 | 48 | 47 | 42 | 24 |
| Argüelles | 590 | 115 | 116 | 130 | 115 | 114 | 509 | 98 | 128 | 91 | 102 | 90 |
| Ciudad Universitaria | 210 | 59 | 42 | 29 | 38 | 42 | 169 | 36 | 33 | 35 | 26 | 39 |
| Valdezarza | 457 | 121 | 100 | 86 | 71 | 79 | 332 | 74 | 71 | 70 | 58 | 59 |
| Valdemarín | 8 | - | 3 | 2 | - | 3 | 6 | 2 | 1 | 3 | - | - |
| El Plantío | 25 | 6 | 6 | 3 | 4 | 6 | 16 | 3 | 4 | 4 | 1 | 4 |
| Aravaca | 93 | 31 | 15 | 15 | 20 | 12 | 62 | 9 | 13 | 14 | 12 | 14 |
| Latina | 3.601 | 876 | 768 | 662 | 632 | 663 | 2.610 | 584 | 561 | 530 | 484 | 451 |
| Los Cármenes | 227 | 37 | 63 | 47 | 44 | 36 | 160 | 39 | 40 | 28 | 26 | 27 |
| Puerta del Ángel | 1.074 | 262 | 232 | 202 | 190 | 188 | 723 | 164 | 144 | 160 | 123 | 132 |
| Lucero | 592 | 153 | 128 | 89 | 106 | 116 | 352 | 82 | 78 | 83 | 59 | 50 |
| Aluche | 886 | 209 | 180 | 176 | 146 | 175 | 731 | 177 | 152 | 141 | 136 | 125 |
| Campamento | 226 | 51 | 36 | 43 | 48 | 48 | 175 | 37 | 29 | 36 | 40 | 33 |
| Las Águilas-Cuatro Vientos | 596 | 164 | 129 | 105 | 96 | 100 | 469 | 85 | 118 | 82 | 100 | 84 |
| Carabanchel | 3.646 | 913 | 756 | 691 | 675 | 611 | 2.565 | 558 | 566 | 507 | 464 | 470 |
| Comillas | 481 | 128 | 92 | 88 | 104 | 69 | 284 | 60 | 68 | 51 | 56 | 49 |
| Opañel | 586 | 145 | 130 | 109 | 99 | 103 | 400 | 81 | 99 | 84 | 85 | 71 |
| San Isidro | 647 | 171 | 130 | 118 | 133 | 95 | 415 | 92 | 97 | 75 | 72 | 79 |
| Vista Alegre | 716 | 168 | 157 | 148 | 110 | 133 | 568 | 135 | 111 | 113 | 119 | 90 |
| Puerta Bonita | 499 | 133 | 98 | 87 | 91 | 90 | 338 | 72 | 79 | 68 | 47 | 72 |
| Buenavista | 277 | 86 | 58 | 48 | 63 | 42 | 204 | 34 | 44 | 40 | 44 | 42 |
| Abrantes | 440 | 102 | 91 | 93 | 75 | 79 | 356 | 84 | 68 | 76 | 61 | 67 |

5[1004]

Población clasificada por edad, según lugar de residencia.

HOMBRES

| | EDAD | | | | | | | | | | | |
|------------------------------|-----------------|---------|---------|---------|---------|---------|-----------------|---------|---------|---------|---------|---------|
| | De 70 a 74 años | | | | | | De 75 a 79 años | | | | | |
| | Total | 70 años | 71 años | 72 años | 73 años | 74 años | Total | 75 años | 76 años | 77 años | 78 años | 79 años |
| Usara | 1.952 | 500 | 422 | 343 | 356 | 331 | 1.264 | 296 | 285 | 273 | 222 | 188 |
| Orcasitas | 262 | 76 | 51 | 48 | 46 | 41 | 160 | 48 | 34 | 24 | 27 | 27 |
| Orcasur | 115 | 23 | 28 | 21 | 22 | 21 | 66 | 16 | 15 | 18 | 8 | 9 |
| San Fermín | 203 | 52 | 50 | 34 | 36 | 31 | 128 | 30 | 23 | 30 | 28 | 17 |
| Almendrales | 323 | 77 | 69 | 63 | 61 | 53 | 218 | 55 | 42 | 48 | 32 | 41 |
| Moscardó | 572 | 141 | 118 | 95 | 104 | 114 | 404 | 84 | 95 | 94 | 78 | 53 |
| Zolfo | 256 | 66 | 63 | 45 | 40 | 42 | 123 | 32 | 31 | 20 | 21 | 19 |
| Pradolongo | 221 | 65 | 43 | 37 | 47 | 29 | 165 | 31 | 45 | 39 | 28 | 22 |
| Puente de Vallecas | 3.395 | 905 | 733 | 622 | 620 | 515 | 2.268 | 543 | 522 | 457 | 408 | 338 |
| Entrevías | 532 | 155 | 110 | 94 | 103 | 70 | 327 | 78 | 67 | 70 | 65 | 47 |
| San Diego | 723 | 190 | 156 | 144 | 126 | 107 | 540 | 129 | 130 | 114 | 90 | 77 |
| Palomeras Bajas | 515 | 129 | 115 | 95 | 90 | 86 | 307 | 67 | 73 | 69 | 54 | 44 |
| Palomeras Sureste | 506 | 136 | 103 | 83 | 107 | 77 | 322 | 74 | 73 | 67 | 62 | 46 |
| Portazgo | 425 | 112 | 103 | 81 | 67 | 62 | 276 | 66 | 71 | 48 | 45 | 46 |
| Numancia | 694 | 183 | 146 | 125 | 127 | 113 | 496 | 129 | 108 | 89 | 92 | 78 |
| Moratalaz | 1.105 | 286 | 221 | 220 | 201 | 177 | 785 | 196 | 169 | 153 | 133 | 134 |
| Pavones | 91 | 27 | 20 | 22 | 13 | 9 | 52 | 13 | 7 | 14 | 8 | 10 |
| Marroquina | 242 | 50 | 58 | 48 | 44 | 42 | 198 | 47 | 42 | 33 | 32 | 44 |
| Media Legua | 190 | 47 | 39 | 32 | 39 | 33 | 126 | 34 | 21 | 29 | 23 | 19 |
| Fontarrón | 300 | 89 | 54 | 63 | 47 | 47 | 230 | 55 | 54 | 46 | 42 | 33 |
| Vinateros | 282 | 73 | 50 | 55 | 58 | 46 | 179 | 47 | 45 | 31 | 28 | 28 |
| Ciudad Lineal | 3.220 | 789 | 680 | 604 | 585 | 562 | 2.344 | 541 | 489 | 482 | 458 | 374 |
| Ventas | 868 | 212 | 169 | 162 | 171 | 154 | 708 | 139 | 159 | 161 | 145 | 104 |
| Pueblo Nuevo | 894 | 227 | 194 | 164 | 160 | 149 | 580 | 152 | 111 | 119 | 108 | 90 |
| Quintana | 562 | 128 | 133 | 121 | 85 | 95 | 402 | 109 | 83 | 86 | 67 | 57 |
| Concepción | 423 | 97 | 97 | 67 | 77 | 85 | 294 | 68 | 51 | 55 | 67 | 53 |
| San Pascual | 211 | 62 | 34 | 39 | 44 | 32 | 149 | 27 | 38 | 26 | 30 | 28 |
| San Juan Bautista | 88 | 23 | 14 | 17 | 20 | 14 | 66 | 12 | 10 | 14 | 16 | 14 |
| Colina | 62 | 12 | 18 | 8 | 9 | 15 | 56 | 13 | 13 | 8 | 9 | 13 |
| Atalaya | 12 | 2 | 3 | 3 | 2 | 2 | 12 | - | 3 | 4 | 2 | 3 |
| Costillares | 100 | 26 | 18 | 23 | 17 | 16 | 77 | 21 | 21 | 9 | 14 | 12 |
| Hortaleza | 1.222 | 297 | 283 | 232 | 218 | 192 | 870 | 193 | 174 | 188 | 175 | 140 |
| Palomas | 6 | 1 | - | 2 | 3 | - | 8 | 2 | 2 | - | 4 | - |
| Piovera | 18 | 2 | 6 | 3 | 3 | 4 | 25 | 7 | 6 | 4 | 2 | 6 |
| Canillas | 400 | 108 | 85 | 63 | 72 | 72 | 267 | 59 | 64 | 49 | 53 | 42 |
| Pinar del Rey | 580 | 133 | 132 | 123 | 105 | 87 | 409 | 91 | 68 | 101 | 86 | 63 |
| Apostol Santiago | 175 | 43 | 49 | 31 | 28 | 24 | 123 | 27 | 23 | 27 | 24 | 22 |
| Vakdefuentes | 43 | 10 | 11 | 10 | 7 | 5 | 38 | 7 | 11 | 7 | 6 | 7 |
| Villaverde | 1.482 | 394 | 322 | 262 | 269 | 235 | 951 | 227 | 223 | 186 | 153 | 162 |
| San Andrés | 502 | 137 | 105 | 85 | 94 | 81 | 325 | 77 | 74 | 68 | 56 | 50 |
| San Cristóbal | 244 | 66 | 50 | 42 | 40 | 46 | 144 | 38 | 26 | 30 | 27 | 23 |
| Butarque | 51 | 12 | 15 | 7 | 7 | 10 | 31 | 5 | 8 | 6 | 4 | 6 |
| Los Rosales | 295 | 76 | 60 | 68 | 51 | 40 | 199 | 46 | 53 | 35 | 31 | 34 |
| Los Angeles | 390 | 103 | 92 | 60 | 77 | 58 | 252 | 61 | 62 | 47 | 35 | 47 |
| Villa de Vallecas | 486 | 129 | 105 | 86 | 82 | 84 | 318 | 79 | 78 | 49 | 56 | 56 |
| Casco Histórico de Vallecas | 333 | 96 | 68 | 61 | 58 | 50 | 209 | 49 | 53 | 34 | 38 | 35 |
| Santa Eugenia | 153 | 33 | 37 | 25 | 24 | 34 | 109 | 30 | 25 | 15 | 18 | 21 |
| Vicálvaro | 366 | 96 | 80 | 70 | 67 | 53 | 290 | 67 | 64 | 57 | 53 | 49 |
| Casco Histórico de Vicálvaro | 174 | 47 | 37 | 40 | 27 | 23 | 119 | 29 | 28 | 26 | 12 | 24 |
| Ambroz | 192 | 49 | 43 | 30 | 40 | 30 | 171 | 38 | 36 | 31 | 41 | 25 |

5[1004]

Población clasificada por edad, según lugar de residencia.

HOMBRES

| | EDAD | | | | | | | | | | | |
|----------------------------|-----------------|---------|---------|---------|---------|---------|-----------------|---------|---------|---------|---------|---------|
| | De 70 a 74 años | | | | | | De 75 a 79 años | | | | | |
| | Total | 70 años | 71 años | 72 años | 73 años | 74 años | Total | 75 años | 76 años | 77 años | 78 años | 79 años |
| San Blas | 1.836 | 481 | 400 | 346 | 325 | 284 | 1.117 | 263 | 236 | 228 | 211 | 179 |
| Simancas | 497 | 131 | 105 | 88 | 84 | 89 | 329 | 69 | 68 | 69 | 73 | 50 |
| Hellín | 225 | 58 | 54 | 45 | 39 | 29 | 103 | 23 | 24 | 22 | 21 | 13 |
| Ampostá | 204 | 53 | 47 | 35 | 43 | 26 | 112 | 21 | 25 | 25 | 20 | 21 |
| Arcos | 328 | 97 | 65 | 62 | 60 | 44 | 193 | 49 | 35 | 38 | 31 | 40 |
| Rosas | 51 | 11 | 12 | 8 | 13 | 7 | 31 | 11 | 5 | 7 | 3 | 5 |
| Rejas | 109 | 27 | 23 | 21 | 18 | 20 | 53 | 19 | 10 | 8 | 5 | 11 |
| Canillejas | 327 | 78 | 70 | 76 | 53 | 50 | 228 | 51 | 55 | 51 | 44 | 27 |
| El Salvador | 95 | 26 | 24 | 11 | 15 | 19 | 68 | 20 | 14 | 8 | 14 | 12 |
| Barajas | 226 | 51 | 49 | 44 | 41 | 41 | 145 | 36 | 36 | 24 | 24 | 25 |
| Alameda de Osuna | 67 | 14 | 13 | 16 | 10 | 14 | 57 | 14 | 14 | 9 | 9 | 11 |
| Aeropuerto | 14 | 5 | 4 | 3 | 1 | 1 | 8 | 4 | 2 | 1 | - | 1 |
| Casco Histórico de Barajas | 91 | 20 | 16 | 16 | 19 | 20 | 51 | 13 | 12 | 11 | 8 | 7 |
| Timón | 44 | 10 | 14 | 7 | 7 | 6 | 18 | 4 | 4 | - | 7 | 3 |
| Corralejos | 10 | 2 | 2 | 2 | 4 | - | 11 | 1 | 4 | 3 | - | 3 |
| Majadahonda | 179 | 41 | 37 | 31 | 36 | 34 | 128 | 25 | 25 | 33 | 26 | 19 |
| Manzanares el Real | 25 | 8 | 4 | 5 | 4 | 4 | 14 | 3 | 3 | 5 | 1 | 2 |
| Meco | 24 | 10 | 4 | 4 | 4 | 2 | 17 | 2 | 3 | 4 | 5 | 3 |
| Mejorada del Campo | 71 | 18 | 16 | 13 | 9 | 15 | 61 | 16 | 17 | 9 | 10 | 9 |
| Miraflores de la Sierra | 31 | 10 | 2 | 5 | 6 | 8 | 17 | 2 | 2 | 4 | 7 | 2 |
| Molar (El) | 50 | 19 | 4 | 11 | 11 | 5 | 31 | 7 | 11 | 3 | 8 | 2 |
| Molinos (Los) | 29 | 5 | 11 | 4 | 4 | 5 | 39 | 5 | 10 | 8 | 7 | 9 |
| Montejo de la Sierra | 5 | 2 | 1 | - | - | 2 | 4 | - | 1 | 1 | 1 | 1 |
| Moraleja de Enmedio | 16 | 3 | 5 | 2 | 4 | 2 | 10 | 4 | 3 | 1 | 1 | 1 |
| Moralzarzal | 28 | 7 | 6 | 3 | 9 | 3 | 18 | 3 | 5 | 3 | 3 | 4 |
| Morata de Tajuña | 77 | 21 | 20 | 14 | 14 | 8 | 64 | 16 | 11 | 15 | 13 | 9 |
| Móstoles | 981 | 229 | 213 | 185 | 178 | 176 | 689 | 174 | 147 | 132 | 128 | 108 |
| Navacerrada | 14 | 1 | 2 | 6 | 3 | 2 | 9 | 1 | 3 | 1 | - | 4 |
| Navalafuente | 9 | 4 | 1 | 2 | - | 2 | 6 | 1 | 2 | - | 1 | 2 |
| Navalagamella | 17 | 3 | 6 | 7 | - | 1 | 8 | 1 | 2 | 4 | 1 | - |
| Navalcarnero | 120 | 32 | 28 | 18 | 16 | 26 | 88 | 18 | 18 | 14 | 20 | 18 |
| Navarredonda | 4 | - | 1 | 3 | - | - | 2 | 2 | - | - | - | - |
| Navas del Rey | 27 | 4 | 7 | 6 | 6 | 4 | 15 | 4 | 3 | 3 | 3 | 2 |
| Nuevo Baztan | 2 | - | 1 | 1 | - | - | 3 | 1 | - | 1 | - | 1 |
| Olmeda de las Fuentes | 4 | 1 | - | - | 2 | 1 | 2 | 1 | - | - | - | 1 |
| Orusco | 24 | 7 | 5 | 3 | 7 | 2 | 16 | 1 | 5 | 4 | 3 | 3 |
| Paracuellos del Jarama | 30 | 5 | 8 | 7 | 6 | 6 | 21 | 7 | 8 | 4 | 1 | 1 |
| Parla | 302 | 79 | 66 | 75 | 38 | 44 | 191 | 36 | 51 | 35 | 39 | 30 |
| Patones | 17 | 4 | 4 | 5 | 1 | 3 | 8 | - | - | 4 | 3 | 1 |
| Pedrezuela | 21 | 8 | 6 | 3 | 3 | 1 | 14 | 4 | 4 | 1 | - | 5 |
| Pelayos de la Presa | 13 | 3 | 2 | 3 | 2 | 3 | 5 | 2 | 1 | 1 | 1 | - |
| Perales de Tajuña | 34 | 7 | 7 | 11 | 7 | 2 | 26 | 4 | 5 | 3 | 10 | 4 |
| Pezuela de las Torres | 9 | 3 | - | 2 | 3 | 1 | 13 | 2 | 3 | 3 | 2 | 3 |
| Pinilla del Valle | 5 | 1 | 1 | - | 2 | 1 | 1 | 1 | - | - | - | - |
| Pinto | 172 | 41 | 37 | 31 | 31 | 32 | 122 | 27 | 31 | 29 | 22 | 13 |
| Piñuecar | 2 | - | 1 | 1 | - | - | 3 | - | 1 | 1 | - | 1 |
| Pozuelo de Alarcón | 339 | 95 | 61 | 53 | 59 | 71 | 210 | 38 | 38 | 46 | 45 | 43 |
| Pozuelo del Rey | 8 | 2 | 1 | 1 | 2 | 2 | 3 | - | - | - | 1 | 2 |
| Prádena del Rincón | 4 | 1 | 2 | - | - | 1 | 3 | - | 1 | 1 | 1 | - |
| Puebla de la Sierra | 3 | 2 | - | 1 | - | - | 1 | 1 | - | - | - | - |
| Puentes Viejas | 8 | 4 | 1 | - | 2 | 1 | 8 | 2 | 1 | 1 | 1 | 3 |
| Quijorna | 14 | 2 | 3 | 3 | 4 | 2 | 8 | 1 | 6 | - | 1 | - |
| Rascafría | 36 | 9 | 7 | 8 | 8 | 4 | 23 | 5 | 5 | 4 | 3 | 6 |
| Redueña | 1 | - | - | - | - | 1 | 2 | - | - | - | 1 | 1 |
| Ribatejada | 6 | 1 | 2 | 2 | 1 | - | 5 | 1 | - | - | 2 | 2 |

5[1004]

Población clasificada por edad, según lugar de residencia.

HOMBRES

| | EDAD | | | | | | | | | | | |
|-----------------------------|-----------------|---------|---------|---------|---------|---------|-----------------|---------|---------|---------|---------|---------|
| | De 70 a 74 años | | | | | | De 75 a 79 años | | | | | |
| | Total | 70 años | 71 años | 72 años | 73 años | 74 años | Total | 75 años | 76 años | 77 años | 78 años | 79 años |
| Rivas-Vaciamadrid | 22 | 6 | 7 | - | 6 | 3 | 20 | 8 | 3 | 4 | 4 | 1 |
| Robledo de la Jara | 5 | 2 | 2 | 1 | - | - | - | - | - | - | - | - |
| Robledo de Chavela | 28 | 8 | 4 | 2 | 7 | 7 | 35 | 4 | 3 | 10 | 9 | 9 |
| Robregordo | 2 | 1 | - | 1 | - | - | 3 | - | - | 3 | - | - |
| Rozas de Madrid (Las) | 228 | 59 | 48 | 50 | 32 | 39 | 139 | 34 | 33 | 20 | 27 | 25 |
| Rozas de Puerto Real | 14 | 4 | 4 | 1 | 3 | 2 | 5 | - | 1 | 1 | 2 | 1 |
| San Agustín del Guadalix | 29 | 10 | 8 | 5 | 4 | 2 | 11 | 4 | 3 | 1 | 1 | 2 |
| San Fernando de Henares | 155 | 39 | 36 | 35 | 25 | 20 | 95 | 17 | 18 | 22 | 14 | 24 |
| San Lorenzo del Escorial | 133 | 34 | 31 | 30 | 19 | 19 | 96 | 20 | 24 | 14 | 22 | 16 |
| San Martín de la Vega | 77 | 18 | 20 | 10 | 12 | 17 | 52 | 12 | 9 | 15 | 10 | 6 |
| San Martín de Valdeiglesias | 101 | 21 | 25 | 21 | 15 | 19 | 83 | 20 | 19 | 17 | 16 | 11 |
| San Sebastián de los Reyes | 279 | 83 | 61 | 50 | 42 | 43 | 184 | 43 | 39 | 31 | 44 | 27 |
| Santa María de la Alameda | 19 | 4 | 2 | 5 | 2 | 6 | 11 | 3 | 3 | 4 | - | 1 |
| Santorcaz | 8 | - | 6 | 2 | - | - | 13 | 2 | 4 | 2 | 4 | 1 |
| Santos de la Humosa (Los) | 18 | 3 | 3 | 2 | 3 | 7 | 5 | - | 1 | 3 | 1 | - |
| Serna del Monte (La) | 1 | - | 1 | - | - | - | 2 | - | 2 | - | - | - |
| Serranillos del Valle | 6 | 2 | 3 | 1 | - | - | 3 | 1 | - | 1 | 1 | - |
| Sevilla la Nueva | 13 | 6 | - | 3 | 2 | 2 | 13 | 4 | 2 | - | 3 | 4 |
| Somosierra | 5 | 2 | - | 1 | 2 | - | 5 | 1 | 2 | 1 | 1 | - |
| Soto del Real | 30 | 7 | 6 | 5 | 6 | 6 | 28 | 7 | 2 | 6 | 5 | 8 |
| Talamanca de Jarama | 19 | 3 | 4 | 5 | 5 | 2 | 14 | 1 | 3 | 5 | 2 | 3 |
| Tielmes | 31 | 8 | 6 | 6 | 7 | 4 | 22 | 9 | 3 | 2 | 3 | 5 |
| Titulcia | 12 | 2 | 3 | 1 | 2 | 4 | 17 | 1 | 3 | 4 | 5 | 4 |
| Torrejón de Ardoz | 462 | 112 | 90 | 101 | 79 | 80 | 294 | 76 | 61 | 55 | 49 | 53 |
| Torrejón de la Calzada | 9 | 1 | 4 | 1 | 3 | - | 6 | - | 1 | 1 | 3 | 1 |
| Torrejón de Velasco | 41 | 9 | 12 | 7 | 7 | 6 | 29 | 7 | 8 | 5 | 5 | 4 |
| Torrelaguna | 38 | 6 | 10 | 11 | 4 | 7 | 39 | 5 | 7 | 6 | 11 | 10 |
| Torrelodones | 42 | 10 | 8 | 4 | 12 | 8 | 44 | 11 | 8 | 6 | 6 | 13 |
| Torremocha de Jarama | 4 | 1 | - | - | 2 | 1 | 5 | - | 3 | 1 | 1 | - |
| Torres de la Alameda | 38 | 9 | 6 | 10 | 7 | 6 | 23 | 6 | 7 | 4 | 2 | 4 |
| Tres Cantos | 46 | 13 | 15 | 8 | 6 | 4 | 35 | 8 | 3 | 12 | 4 | 8 |
| Valdaracete | 19 | 2 | 4 | 4 | 6 | 3 | 12 | - | 2 | 5 | 3 | 2 |
| Valdeavero | 9 | 2 | 1 | 3 | 1 | 2 | 6 | 3 | - | 2 | 1 | - |
| Valdelaguna | 16 | 4 | 3 | 1 | 5 | 3 | 10 | 2 | 1 | 4 | 2 | 1 |
| Valdemanco | 9 | - | 5 | 1 | 1 | 2 | 7 | 3 | 1 | - | 1 | 2 |
| Valdemaqueda | 9 | 3 | 3 | 2 | - | 1 | 5 | 2 | 2 | 1 | - | - |
| Valdemorillo | 23 | 8 | 4 | 5 | 4 | 2 | 18 | 2 | 6 | 5 | 4 | 1 |
| Valdemoro | 108 | 19 | 27 | 19 | 27 | 16 | 95 | 25 | 19 | 17 | 19 | 15 |
| Valdeolmos | 13 | 3 | 3 | 2 | 2 | 3 | 5 | 1 | 1 | - | 3 | - |
| Valdepiélagos | 4 | - | - | - | 2 | 2 | 8 | 3 | 3 | 1 | 1 | - |
| Valdetorres de Jarama | 17 | 3 | 4 | 2 | 4 | 4 | 11 | 4 | 2 | 2 | - | 3 |
| Valdilecha | 33 | 9 | 5 | 4 | 7 | 8 | 31 | 6 | 7 | 2 | 7 | 9 |
| Valverde de Alcalá | 4 | 1 | 1 | 2 | - | - | 4 | - | - | - | 1 | 3 |
| Velilla de San Antonio | 20 | 8 | 6 | 3 | 3 | - | 12 | - | 3 | 3 | 3 | 3 |
| Vellón (El) | 22 | 2 | 7 | 8 | 4 | 1 | 17 | 1 | 5 | 4 | 4 | 3 |
| Venturada | 4 | 1 | 1 | 1 | 1 | - | 4 | 1 | 1 | - | 2 | - |
| Villa del Prado | 72 | 17 | 13 | 10 | 12 | 20 | 48 | 7 | 9 | 14 | 9 | 9 |
| Villaconejos | 51 | 17 | 8 | 11 | 11 | 4 | 37 | 8 | 8 | 7 | 10 | 4 |
| Villalbilla | 13 | 3 | 1 | 3 | 5 | 1 | 12 | 3 | 2 | 3 | 2 | 2 |
| Villamanrique de Tajo | 14 | 3 | 2 | 2 | 5 | 2 | 15 | 5 | 2 | 2 | 2 | 4 |
| Villamanta | 12 | 4 | 2 | 2 | - | 4 | 19 | 2 | 10 | 4 | 2 | 1 |
| Villamantilla | 5 | 2 | - | 2 | - | 1 | 3 | 1 | 1 | 1 | - | - |
| Villanueva de la Cañada | 30 | 6 | 8 | 2 | 7 | 7 | 17 | 8 | 4 | 2 | 1 | 2 |
| Villanueva del Pardillo | 10 | 5 | 1 | 1 | 2 | 1 | 6 | 1 | 4 | - | - | 1 |
| Villanueva de Perales | 4 | 1 | 2 | 1 | - | - | 5 | - | - | - | 4 | 1 |

5[1004]

Población clasificada por edad, según lugar de residencia.

HOMBRES

| | EDAD | | | | | | | | | | | |
|---------------------------|-----------------|---------|---------|---------|---------|---------|-----------------|---------|---------|---------|---------|---------|
| | De 70 a 74 años | | | | | | De 75 a 79 años | | | | | |
| | Total | 70 años | 71 años | 72 años | 73 años | 74 años | Total | 75 años | 76 años | 77 años | 78 años | 79 años |
| Villar del Olmo | 19 | 6 | 2 | 3 | 5 | 3 | 9 | 1 | 1 | 1 | 5 | 1 |
| Villarejo de Salvanés | 73 | 21 | 21 | 15 | 9 | 7 | 34 | 6 | 8 | 5 | 8 | 7 |
| Villaviciosa de Odón | 83 | 19 | 20 | 14 | 16 | 14 | 78 | 15 | 15 | 16 | 16 | 16 |
| Villavieja del Lozoya | 4 | - | - | 2 | 2 | - | - | - | - | - | - | - |
| Zarzalejo | 18 | 5 | 3 | 4 | 4 | 2 | 12 | 1 | 5 | 1 | 2 | 3 |
| ESTRATOS DE POBLACION | | | | | | | | | | | | |
| Menos de 101 hab. | 35 | 9 | 9 | 10 | 4 | 3 | 20 | 4 | 3 | 5 | 4 | 4 |
| De 101 a 500 hab. | 315 | 75 | 63 | 57 | 62 | 58 | 233 | 45 | 53 | 41 | 52 | 42 |
| De 501 a 1000 hab. | 302 | 58 | 68 | 59 | 63 | 54 | 226 | 40 | 53 | 51 | 44 | 38 |
| De 1001 a 2000 hab. | 721 | 174 | 159 | 142 | 127 | 119 | 530 | 110 | 112 | 101 | 105 | 102 |
| De 2001 a 5000 hab. | 1.158 | 301 | 245 | 219 | 198 | 195 | 785 | 144 | 185 | 154 | 168 | 134 |
| De 5000 a 10000 hab. | 774 | 185 | 189 | 133 | 140 | 127 | 567 | 131 | 119 | 113 | 113 | 91 |
| De 10001 a 20000 hab. | 742 | 179 | 181 | 127 | 133 | 122 | 591 | 135 | 113 | 119 | 111 | 113 |
| De 20001 a 50000 hab. | 2.216 | 545 | 475 | 423 | 370 | 403 | 1.530 | 346 | 319 | 294 | 306 | 265 |
| De 50001 a 100000 hab. | 1.759 | 464 | 366 | 357 | 296 | 276 | 1.158 | 270 | 240 | 216 | 236 | 196 |
| De 100001 a 200000 hab. | 5.643 | 1.440 | 1.197 | 1.056 | 1.015 | 935 | 4.007 | 924 | 842 | 811 | 780 | 650 |
| Más de 200000 hab. | 44.153 | 10.756 | 9.412 | 8.202 | 8.125 | 7.658 | 33.000 | 7.428 | 7.072 | 6.642 | 6.259 | 5.599 |
| AREA METROPOLITANA | | | | | | | | | | | | |
| 53.316 | 13.101 | 11.363 | 9.928 | 9.741 | 9.183 | 39.388 | 8.890 | 8.406 | 7.917 | 7.511 | 6.664 | |
| Municipio de Madrid | | | | | | | | | | | | |
| 44.153 | 10.756 | 9.412 | 8.202 | 8.125 | 7.658 | 33.000 | 7.428 | 7.072 | 6.642 | 6.259 | 5.599 | |
| Almendra Central | | | | | | | | | | | | |
| 17.850 | 4.079 | 3.810 | 3.298 | 3.396 | 3.267 | 14.779 | 3.263 | 3.073 | 2.950 | 2.884 | 2.609 | |
| Periferia Noroeste | | | | | | | | | | | | |
| 8.434 | 2.097 | 1.795 | 1.602 | 1.502 | 1.438 | 6.053 | 1.352 | 1.295 | 1.252 | 1.191 | 963 | |
| Periferia Este | | | | | | | | | | | | |
| 3.793 | 992 | 806 | 722 | 675 | 598 | 2.510 | 605 | 547 | 487 | 453 | 418 | |
| Periferia Sur | | | | | | | | | | | | |
| 14.076 | 3.588 | 3.001 | 2.580 | 2.552 | 2.355 | 9.658 | 2.208 | 2.157 | 1.953 | 1.731 | 1.609 | |
| Corona Metropolitana | | | | | | | | | | | | |
| 9.163 | 2.345 | 1.951 | 1.726 | 1.616 | 1.525 | 6.388 | 1.462 | 1.334 | 1.275 | 1.252 | 1.065 | |
| Area Metropolitana Norte | | | | | | | | | | | | |
| 988 | 263 | 225 | 179 | 168 | 153 | 709 | 171 | 130 | 124 | 156 | 128 | |
| Area Metropolitana Este | | | | | | | | | | | | |
| 2.106 | 546 | 452 | 426 | 356 | 326 | 1.444 | 340 | 286 | 307 | 265 | 246 | |
| Area Metropolitana Sur | | | | | | | | | | | | |
| 5.090 | 1.287 | 1.076 | 954 | 914 | 859 | 3.581 | 813 | 786 | 709 | 697 | 576 | |
| Area Metropolitana Oeste | | | | | | | | | | | | |
| 979 | 249 | 198 | 167 | 178 | 187 | 654 | 138 | 132 | 135 | 134 | 115 | |
| MUNICIPIOS NO METROPOLIT. | | | | | | | | | | | | |
| 4.502 | 1.085 | 1.001 | 857 | 792 | 767 | 3.259 | 687 | 705 | 630 | 667 | 570 | |
| TOTAL MUNICIPIOS PAMAN | | | | | | | | | | | | |
| 1.176 | 263 | 269 | 243 | 189 | 212 | 856 | 169 | 192 | 166 | 174 | 155 | |
| Sierra Norte | | | | | | | | | | | | |
| 358 | 73 | 80 | 80 | 61 | 64 | 275 | 53 | 59 | 51 | 59 | 53 | |
| Alto Manzanares | | | | | | | | | | | | |
| 186 | 49 | 35 | 42 | 28 | 32 | 129 | 23 | 24 | 30 | 25 | 27 | |
| Alto Guadarrama | | | | | | | | | | | | |
| 381 | 85 | 91 | 76 | 58 | 71 | 281 | 54 | 68 | 55 | 54 | 50 | |
| Sudoccidental | | | | | | | | | | | | |
| 251 | 56 | 63 | 45 | 42 | 45 | 171 | 39 | 41 | 30 | 36 | 25 | |
| CORREDORES DE TRANSPORTE | | | | | | | | | | | | |
| Madrid Municipio | | | | | | | | | | | | |
| 44.153 | 10.756 | 9.412 | 8.202 | 8.125 | 7.658 | 33.000 | 7.428 | 7.072 | 6.642 | 6.259 | 5.599 | |
| Corredor Norte | | | | | | | | | | | | |
| 1.691 | 440 | 372 | 320 | 291 | 268 | 1.225 | 278 | 237 | 220 | 263 | 227 | |
| Corredor Henares | | | | | | | | | | | | |
| 2.291 | 597 | 479 | 470 | 386 | 359 | 1.562 | 361 | 308 | 333 | 287 | 273 | |
| Corredor N-III | | | | | | | | | | | | |
| 897 | 227 | 226 | 154 | 149 | 141 | 655 | 133 | 132 | 121 | 143 | 126 | |
| Corredor N-IV | | | | | | | | | | | | |
| 2.530 | 627 | 554 | 490 | 438 | 421 | 1.741 | 383 | 372 | 366 | 348 | 272 | |
| Corredor Fuenlabrada | | | | | | | | | | | | |
| 1.623 | 438 | 348 | 271 | 315 | 251 | 1.127 | 253 | 260 | 195 | 235 | 184 | |
| Corredor N-V | | | | | | | | | | | | |
| 2.711 | 628 | 578 | 511 | 490 | 504 | 1.992 | 453 | 435 | 393 | 385 | 326 | |
| Corredor N-VI | | | | | | | | | | | | |
| 1.922 | 473 | 395 | 367 | 339 | 348 | 1.345 | 288 | 295 | 277 | 258 | 227 | |

5[1004]

Población clasificada por edad, según lugar de residencia.

HOMBRES

| | EDAD | | | | | | | | | | | |
|-------------------------|-----------------|--------------|--------------|--------------|--------------|--------------|-----------------|--------------|--------------|--------------|--------------|--------------|
| | De 80 a 84 años | | | | | | De 85 a 89 años | | | | | |
| | Total | 80 años | 81 años | 82 años | 83 años | 84 años | Total | 85 años | 86 años | 87 años | 88 años | 89 años |
| TOTAL COMUNIDAD | 23.771 | 6.292 | 5.522 | 4.727 | 3.948 | 3.282 | 10.192 | 3.041 | 2.420 | 1.900 | 1.592 | 1.239 |
| Acebeda (La) | 3 | - | - | 2 | 1 | - | 2 | - | 1 | - | 1 | - |
| Ajalvir | 5 | 2 | - | 3 | - | - | 4 | 1 | 1 | 1 | 1 | - |
| Alameda del Valle | 5 | 1 | 3 | - | 1 | - | - | - | - | - | - | - |
| Alamo (El) | 33 | 9 | 6 | 7 | 5 | 6 | 11 | 3 | 3 | 2 | - | 3 |
| Alcalá de Henares | 467 | 116 | 111 | 97 | 90 | 53 | 204 | 66 | 48 | 46 | 21 | 23 |
| Alcobendas | 159 | 40 | 40 | 29 | 26 | 24 | 59 | 15 | 17 | 12 | 7 | 8 |
| Alcorcón | 416 | 126 | 93 | 84 | 76 | 37 | 177 | 53 | 55 | 29 | 22 | 18 |
| Aldea del Fresno | 7 | 1 | 1 | 1 | 1 | 3 | 8 | 1 | 4 | 2 | - | 1 |
| Algete | 17 | 4 | 1 | 6 | 2 | 4 | 10 | 4 | 2 | - | 1 | 3 |
| Alpedrete | 16 | 3 | 4 | 1 | 5 | 3 | 8 | 2 | 5 | - | - | 1 |
| Ambite | 7 | 2 | 2 | 2 | - | 1 | 1 | - | 1 | - | - | - |
| Anchuelo | 6 | 1 | 2 | - | 2 | 1 | 2 | - | 1 | - | - | 1 |
| Aranjuez | 171 | 45 | 38 | 32 | 32 | 24 | 91 | 24 | 21 | 19 | 15 | 12 |
| Arganda del Rey | 88 | 18 | 17 | 18 | 19 | 16 | 69 | 19 | 17 | 14 | 8 | 11 |
| Arroyomolinos | 1 | - | - | - | - | 1 | - | - | - | - | - | - |
| Atazar (El) | 2 | 1 | - | 1 | - | - | 1 | - | - | - | 1 | - |
| Batres | - | - | - | - | - | - | 1 | - | - | 1 | - | - |
| Becerril de la Sierra | 10 | 1 | 3 | 2 | 2 | 2 | 3 | 2 | 1 | - | - | - |
| Belmonte de Tajo | 7 | 1 | 1 | 2 | 1 | 2 | 12 | 2 | 5 | 4 | 1 | - |
| Berruico (El) | 1 | - | - | - | - | 1 | 1 | - | - | 1 | - | - |
| Berzosa del Lozoya | 1 | - | - | - | - | 1 | - | - | - | - | - | - |
| Boadilla del Monte | 37 | 12 | 5 | 10 | 6 | 4 | 19 | 8 | 1 | 4 | 4 | 2 |
| Boalo (El) | 8 | 2 | 1 | 1 | 2 | 2 | 4 | - | 1 | - | 3 | - |
| Braojos | 2 | - | - | 1 | 1 | - | 1 | - | - | 1 | - | - |
| Brea de Tajo | 6 | 1 | 2 | 2 | - | 1 | 3 | - | - | 2 | 1 | - |
| Brunete | 17 | 4 | 5 | 4 | - | 4 | 12 | 3 | 3 | - | 2 | 4 |
| Builtrago del Lozoya | 9 | 3 | 2 | - | 1 | 3 | 2 | - | 1 | - | - | 1 |
| Bustarviejo | 19 | 3 | 3 | 6 | 4 | 3 | 12 | 4 | 4 | 3 | - | 1 |
| Cabanillas de la Sierra | 5 | 3 | - | 1 | - | 1 | 3 | - | 1 | - | 2 | - |
| Cabrera (La) | 7 | 3 | 1 | - | 2 | 1 | - | - | - | - | - | - |
| Cadalso de los Vidrios | 27 | 10 | 5 | 7 | 2 | 3 | 12 | 2 | 4 | 3 | 3 | - |
| Camarma de Esteruelas | 6 | 1 | - | 1 | 1 | 3 | 4 | 1 | - | 2 | 1 | - |
| Campo Real | 16 | 4 | 4 | 2 | 3 | 3 | 4 | 2 | 1 | - | 1 | - |
| Canencia | 10 | 3 | 2 | 2 | 3 | - | 4 | 3 | - | 1 | - | - |
| Carabaña | 13 | 2 | 1 | 3 | 2 | 5 | 6 | 2 | - | 2 | 2 | - |
| Casarrubuelos | 5 | 2 | 2 | - | 1 | - | 2 | 1 | 1 | - | - | - |
| Cenicientos | 29 | 9 | 12 | - | 6 | 2 | 17 | 4 | 4 | 2 | 4 | 3 |
| Cercedilla | 16 | 6 | 4 | 2 | 4 | - | 12 | 3 | 3 | 1 | 4 | 1 |
| Cervera de Builtrago | 2 | 1 | 1 | - | - | - | - | - | - | - | - | - |
| Ciempozuelos | 84 | 22 | 20 | 18 | 16 | 8 | 25 | 10 | 3 | 5 | 4 | 3 |
| Cobaña | 3 | 2 | - | 1 | - | - | 2 | 2 | - | - | - | - |
| Colmenar de Oreja | 31 | 5 | 5 | 4 | 8 | 9 | 22 | 7 | 6 | 6 | 2 | 1 |
| Colmenar del Arroyo | 7 | 3 | 1 | 1 | - | 2 | 2 | - | 1 | - | - | 1 |
| Colmenar Viejo | 138 | 34 | 30 | 31 | 26 | 17 | 70 | 19 | 12 | 19 | 11 | 9 |
| Colmenarejo | 7 | 4 | - | 1 | - | 2 | 8 | 3 | - | 2 | 2 | 1 |
| Collado Mediano | 10 | 4 | 2 | 1 | - | 3 | 7 | 2 | 2 | 1 | 2 | - |
| Collado Vilalba | 81 | 28 | 21 | 12 | 14 | 6 | 24 | 1 | 5 | 7 | 5 | 6 |
| Corpa | 5 | 1 | 1 | 3 | - | - | - | - | - | - | - | - |
| Coslada | 121 | 25 | 30 | 26 | 18 | 22 | 44 | 13 | 7 | 10 | 9 | 5 |
| Cubas | 9 | 1 | - | 1 | 3 | 4 | 3 | 2 | - | 1 | - | - |
| Chapinería | 8 | 3 | 1 | 1 | - | 3 | 3 | 2 | - | - | 1 | - |
| Chinchón | 42 | 14 | 11 | 6 | 5 | 6 | 21 | 5 | 4 | 6 | 2 | 4 |
| Daganzo de Arriba | 4 | 1 | - | 1 | 1 | 1 | 2 | 1 | - | - | - | 1 |
| Escorial (El) | 43 | 12 | 15 | 5 | 6 | 5 | 15 | 5 | 4 | 2 | 2 | 2 |
| Estremera | 10 | 4 | 1 | 2 | 1 | 2 | 9 | 4 | 3 | 1 | - | 1 |

5[1004]

Población clasificada por edad, según lugar de residencia.

HOMBRES

| | EDAD | | | | | | | | | | | |
|-------------------------------|-----------------|---------|---------|---------|---------|---------|-----------------|---------|---------|---------|---------|---------|
| | De 80 a 84 años | | | | | | De 85 a 89 años | | | | | |
| | Total | 80 años | 81 años | 82 años | 83 años | 84 años | Total | 85 años | 86 años | 87 años | 88 años | 89 años |
| Fresnedillas | 7 | 3 | 2 | - | - | 2 | 5 | 1 | 1 | 2 | 1 | - |
| Fresno de Torote | 1 | - | - | 1 | - | - | - | - | - | - | - | - |
| Fuenlabrada | 153 | 35 | 45 | 30 | 26 | 17 | 49 | 10 | 16 | 7 | 12 | 4 |
| Fuente el Saz de Jarama | 13 | 5 | 3 | 2 | 3 | - | 12 | 7 | - | 1 | 1 | 3 |
| Fuentidueña de Tajo | 10 | 3 | 2 | - | 2 | 3 | 5 | 4 | - | 1 | - | - |
| Galapagar | 44 | 10 | 10 | 10 | 8 | 6 | 20 | 8 | 2 | 4 | 1 | 5 |
| Garganta de los Montes | 5 | - | 2 | 1 | 1 | 1 | 1 | 1 | - | - | - | - |
| Gargantilla del Lozoya | 4 | - | 2 | - | 1 | 1 | - | - | - | - | - | - |
| Gascones | - | - | - | - | - | - | - | - | - | - | - | - |
| Getafe | 401 | 101 | 83 | 92 | 72 | 53 | 159 | 55 | 29 | 39 | 18 | 18 |
| Griñón | 21 | 3 | 6 | 3 | 7 | 2 | 5 | 3 | - | - | 2 | - |
| Guadalix de la Sierra | 14 | 1 | 4 | 2 | 3 | 4 | 11 | 4 | 4 | - | 1 | 2 |
| Guadarrama | 28 | 6 | 10 | 6 | 5 | 1 | 11 | 3 | 1 | 3 | 1 | 3 |
| Hiruela (La) | 1 | - | 1 | - | - | - | - | - | - | - | - | - |
| Horcajo de la Sierra | 6 | - | 3 | 1 | 1 | 1 | 1 | 1 | - | - | - | - |
| Horcajuelo de la Sierra | 3 | - | - | 1 | 2 | - | 1 | 1 | - | - | - | - |
| Hoyo de Manzanares | 10 | 2 | 4 | 3 | 1 | - | 6 | 2 | - | 2 | 1 | 1 |
| Humanes de Madrid | 17 | 2 | 6 | 7 | 1 | 1 | 13 | 4 | 2 | 2 | 5 | - |
| Leganés | 431 | 125 | 101 | 69 | 78 | 58 | 169 | 51 | 42 | 34 | 20 | 22 |
| Loeches | 15 | 3 | 5 | 2 | 1 | 4 | 2 | - | 1 | - | 1 | - |
| Lozoya | 7 | 1 | 1 | 4 | 1 | - | 7 | 3 | 1 | 2 | - | 1 |
| Lozoyuela-Navas-Sieteiglesias | 8 | 1 | 2 | 2 | 2 | 1 | 2 | - | 1 | 1 | - | - |
| Madarcos | - | - | - | - | - | - | - | - | - | - | - | - |
| Madrid | 17.948 | 4.784 | 4.166 | 3.560 | 2.966 | 2.472 | 7.594 | 2.268 | 1.811 | 1.398 | 1.206 | 911 |
| Centro | 1.482 | 374 | 331 | 298 | 274 | 205 | 655 | 189 | 148 | 129 | 107 | 82 |
| Palacio | 263 | 75 | 48 | 49 | 53 | 38 | 121 | 36 | 35 | 22 | 11 | 17 |
| Embajadores | 482 | 141 | 115 | 86 | 82 | 58 | 182 | 45 | 44 | 46 | 29 | 18 |
| Cortes | 118 | 26 | 28 | 27 | 21 | 16 | 58 | 19 | 9 | 11 | 8 | 11 |
| Justicia | 166 | 36 | 31 | 36 | 45 | 18 | 80 | 20 | 22 | 14 | 12 | 12 |
| Universidad | 352 | 75 | 79 | 88 | 57 | 53 | 180 | 60 | 33 | 28 | 41 | 18 |
| Sol | 101 | 21 | 30 | 12 | 16 | 22 | 34 | 9 | 5 | 8 | 6 | 6 |
| Arganzuela | 931 | 259 | 205 | 192 | 144 | 131 | 389 | 117 | 96 | 63 | 54 | 59 |
| Imperial | 123 | 43 | 26 | 25 | 17 | 12 | 43 | 10 | 12 | 5 | 5 | 11 |
| Acacias (Las) | 190 | 65 | 41 | 26 | 33 | 25 | 87 | 27 | 22 | 12 | 16 | 10 |
| Chopera (La) | 199 | 49 | 45 | 38 | 38 | 29 | 74 | 21 | 15 | 13 | 12 | 13 |
| Legazpi | 10 | 2 | 1 | 5 | 2 | - | 1 | 1 | - | - | - | - |
| Delicias (Las) | 145 | 37 | 31 | 37 | 19 | 21 | 57 | 19 | 12 | 14 | 5 | 7 |
| Palos de Moguer | 260 | 63 | 60 | 58 | 35 | 44 | 124 | 37 | 34 | 19 | 16 | 18 |
| Atocha | 4 | - | 1 | 3 | - | - | 3 | 2 | 1 | - | - | - |
| Retiro | 881 | 213 | 209 | 178 | 154 | 127 | 343 | 114 | 80 | 56 | 56 | 37 |
| Pacífico | 270 | 64 | 61 | 54 | 43 | 48 | 94 | 27 | 29 | 17 | 12 | 9 |
| Adelfas | 57 | 15 | 16 | 13 | 7 | 6 | 35 | 13 | 7 | 4 | 4 | 7 |
| Estrella | 102 | 27 | 25 | 19 | 18 | 13 | 39 | 16 | 8 | 4 | 6 | 5 |
| Ibiza | 308 | 72 | 76 | 64 | 58 | 38 | 107 | 41 | 19 | 20 | 18 | 9 |
| Jerónimos | 50 | 10 | 12 | 9 | 11 | 8 | 31 | 5 | 6 | 9 | 6 | 5 |
| Niño Jesús | 94 | 25 | 19 | 19 | 17 | 14 | 37 | 12 | 11 | 2 | 10 | 2 |
| Salamanca | 1.498 | 378 | 311 | 308 | 268 | 233 | 727 | 203 | 170 | 154 | 109 | 91 |
| Recoletos | 158 | 44 | 29 | 29 | 29 | 27 | 95 | 26 | 17 | 22 | 16 | 14 |
| Goya | 393 | 107 | 79 | 84 | 61 | 62 | 185 | 49 | 41 | 40 | 27 | 28 |
| Fuente del Berro | 197 | 48 | 43 | 43 | 30 | 33 | 107 | 32 | 28 | 23 | 14 | 10 |
| Guindalera | 328 | 73 | 79 | 71 | 61 | 44 | 149 | 36 | 35 | 29 | 25 | 24 |
| Lista | 241 | 52 | 43 | 53 | 49 | 44 | 94 | 21 | 27 | 24 | 16 | 6 |
| Castellana | 181 | 54 | 38 | 28 | 38 | 23 | 97 | 39 | 22 | 16 | 11 | 9 |

5[1004]

Población clasificada por edad, según lugar de residencia.

HOMBRES

| | EDAD | | | | | | | | | | | |
|----------------------------|-----------------|---------|---------|---------|---------|---------|-----------------|---------|---------|---------|---------|---------|
| | De 80 a 84 años | | | | | | De 85 a 89 años | | | | | |
| | Total | 80 años | 81 años | 82 años | 83 años | 84 años | Total | 85 años | 86 años | 87 años | 88 años | 89 años |
| Chamartín | 883 | 244 | 213 | 165 | 133 | 128 | 391 | 138 | 98 | 71 | 49 | 35 |
| El Viso | 130 | 40 | 35 | 23 | 11 | 21 | 55 | 20 | 16 | 6 | 7 | 6 |
| Prosperidad | 244 | 63 | 67 | 45 | 35 | 34 | 106 | 36 | 31 | 20 | 11 | 8 |
| Ciudad Jardín | 142 | 44 | 27 | 25 | 29 | 17 | 61 | 17 | 18 | 13 | 10 | 3 |
| Hispanoamérica | 199 | 52 | 43 | 38 | 34 | 32 | 74 | 29 | 10 | 16 | 9 | 10 |
| Nueva España | 109 | 21 | 26 | 27 | 20 | 15 | 64 | 23 | 17 | 9 | 8 | 7 |
| Castilla | 59 | 24 | 15 | 7 | 4 | 9 | 31 | 13 | 6 | 7 | 4 | 1 |
| Tetuán | 1.151 | 318 | 275 | 223 | 178 | 157 | 468 | 134 | 108 | 74 | 94 | 58 |
| Bellas Vistas | 248 | 71 | 56 | 54 | 35 | 32 | 97 | 25 | 28 | 15 | 17 | 12 |
| Cuatro Caminos | 301 | 90 | 75 | 52 | 42 | 42 | 127 | 37 | 31 | 17 | 21 | 21 |
| Castillejos | 135 | 37 | 34 | 24 | 24 | 16 | 70 | 17 | 10 | 14 | 22 | 7 |
| Almenara | 119 | 30 | 29 | 25 | 15 | 20 | 50 | 15 | 4 | 9 | 12 | 10 |
| Valdeacederas | 168 | 52 | 32 | 40 | 26 | 18 | 46 | 13 | 14 | 7 | 9 | 3 |
| Berruguete | 180 | 38 | 49 | 28 | 36 | 29 | 78 | 27 | 21 | 12 | 13 | 5 |
| Chamberí | 1.759 | 457 | 392 | 358 | 321 | 231 | 747 | 218 | 185 | 146 | 104 | 94 |
| Gaztambide | 353 | 86 | 82 | 74 | 63 | 48 | 119 | 40 | 25 | 16 | 21 | 17 |
| Arapiles | 340 | 80 | 76 | 62 | 64 | 58 | 154 | 48 | 41 | 27 | 25 | 13 |
| Trafalgar | 335 | 98 | 63 | 71 | 60 | 43 | 158 | 41 | 44 | 29 | 23 | 21 |
| Almagro | 195 | 52 | 47 | 46 | 30 | 20 | 112 | 23 | 32 | 27 | 14 | 16 |
| Ríos Rosas | 334 | 84 | 78 | 66 | 66 | 40 | 131 | 36 | 31 | 34 | 11 | 19 |
| Vallehermoso | 202 | 57 | 46 | 39 | 38 | 22 | 73 | 30 | 12 | 13 | 10 | 8 |
| Fuencarral-El Pardo | 832 | 213 | 213 | 165 | 131 | 110 | 364 | 108 | 88 | 61 | 67 | 40 |
| El Pardo | 21 | 5 | 7 | 4 | 3 | 2 | 6 | 3 | 1 | 1 | 1 | - |
| Fuentelarreina | 14 | 2 | 8 | 1 | - | 3 | 4 | 2 | - | - | - | - |
| Peña Grande | 179 | 47 | 38 | 45 | 29 | 20 | 67 | 20 | 17 | 12 | 9 | 9 |
| El Pilar | 247 | 71 | 67 | 40 | 43 | 26 | 94 | 34 | 14 | 15 | 20 | 11 |
| La Paz | 93 | 22 | 24 | 18 | 12 | 17 | 35 | 8 | 9 | 8 | 4 | 6 |
| Valverde | 167 | 48 | 42 | 26 | 28 | 23 | 66 | 22 | 18 | 10 | 10 | 6 |
| Mirasierra | 26 | 4 | 8 | 7 | 1 | 6 | 17 | 2 | 7 | 2 | 4 | 2 |
| El Goloso | 85 | 14 | 19 | 24 | 15 | 13 | 75 | 17 | 20 | 13 | 19 | 6 |
| Moncloa-Aravaca | 734 | 195 | 186 | 137 | 121 | 95 | 310 | 92 | 74 | 77 | 41 | 26 |
| Casa de Campo | 102 | 34 | 25 | 15 | 16 | 12 | 46 | 13 | 7 | 13 | 8 | 5 |
| Argüelles | 347 | 80 | 94 | 66 | 62 | 45 | 137 | 42 | 30 | 33 | 19 | 13 |
| Ciudad Universitaria | 101 | 23 | 20 | 23 | 19 | 16 | 47 | 11 | 11 | 14 | 6 | 5 |
| Valdezarza | 142 | 45 | 38 | 26 | 17 | 16 | 64 | 22 | 22 | 11 | 7 | 2 |
| Valdemarín | 4 | 2 | - | 1 | - | 1 | 2 | - | - | 2 | - | - |
| El Plantío | 7 | 3 | 3 | - | - | 1 | 3 | 1 | - | - | 1 | 1 |
| Aravaca | 31 | 8 | 6 | 6 | 7 | 4 | 11 | 3 | 4 | 4 | - | - |
| Latina | 1.323 | 347 | 320 | 258 | 207 | 191 | 545 | 156 | 142 | 102 | 86 | 59 |
| Los Cármenes | 69 | 17 | 25 | 17 | 6 | 4 | 31 | 8 | 10 | 3 | 5 | 5 |
| Puerta del Ángel | 343 | 90 | 81 | 67 | 53 | 52 | 131 | 31 | 42 | 22 | 19 | 17 |
| Lucero | 198 | 52 | 53 | 39 | 31 | 23 | 85 | 22 | 26 | 15 | 18 | 4 |
| Aluche | 388 | 94 | 89 | 71 | 70 | 64 | 154 | 47 | 40 | 29 | 23 | 15 |
| Campamento | 109 | 32 | 22 | 26 | 13 | 16 | 48 | 17 | 6 | 10 | 5 | 10 |
| Las Águilas-Cuatro Vientos | 216 | 62 | 50 | 38 | 34 | 32 | 96 | 31 | 18 | 23 | 16 | 8 |
| Carabanchel | 1.278 | 352 | 286 | 251 | 215 | 174 | 536 | 173 | 123 | 82 | 87 | 71 |
| Comillas | 159 | 47 | 36 | 37 | 21 | 18 | 53 | 22 | 15 | 6 | 5 | 5 |
| Opañel | 185 | 59 | 41 | 36 | 23 | 26 | 75 | 21 | 20 | 14 | 12 | 8 |
| San Isidro | 192 | 66 | 35 | 38 | 31 | 22 | 94 | 34 | 23 | 9 | 15 | 13 |
| Vista Alegre | 256 | 61 | 62 | 47 | 47 | 39 | 98 | 34 | 19 | 18 | 13 | 14 |
| Puerta Bonita | 212 | 48 | 47 | 42 | 46 | 29 | 91 | 23 | 19 | 15 | 14 | 20 |
| Buenvista | 131 | 33 | 21 | 28 | 25 | 24 | 58 | 16 | 14 | 10 | 11 | 7 |
| Abrantes | 143 | 38 | 44 | 23 | 22 | 16 | 67 | 23 | 13 | 10 | 17 | 4 |

5[1004]

Población clasificada por edad, según lugar de residencia.

HOMBRES

| | EDAD | | | | | | | | | | | |
|------------------------------|-----------------|---------|---------|---------|---------|---------|-----------------|---------|---------|---------|---------|---------|
| | De 80 a 84 años | | | | | | De 85 a 89 años | | | | | |
| | Total | 80 años | 81 años | 82 años | 83 años | 84 años | Total | 85 años | 86 años | 87 años | 88 años | 89 años |
| Usara | 639 | 176 | 157 | 116 | 106 | 84 | 224 | 64 | 53 | 34 | 32 | 41 |
| Orcasitas | 94 | 24 | 26 | 16 | 18 | 10 | 39 | 20 | 8 | 3 | 6 | 2 |
| Orcasur | 30 | 10 | 8 | 8 | 3 | 1 | 20 | 3 | 7 | 5 | 2 | 3 |
| San Fermín | 56 | 10 | 15 | 12 | 12 | 7 | 27 | 6 | 5 | 6 | 4 | 6 |
| Almendrales | 123 | 36 | 31 | 24 | 17 | 15 | 38 | 6 | 10 | 7 | 4 | 11 |
| Moscardó | 196 | 57 | 44 | 35 | 31 | 29 | 54 | 16 | 14 | 9 | 6 | 9 |
| Zofío | 61 | 16 | 17 | 10 | 10 | 8 | 24 | 4 | 9 | 1 | 4 | 6 |
| Pradolongo | 79 | 23 | 16 | 11 | 15 | 14 | 22 | 9 | - | 3 | 6 | 4 |
| Puente de Vallecas | 1.128 | 330 | 263 | 222 | 166 | 147 | 425 | 128 | 96 | 82 | 71 | 48 |
| Entrevías | 149 | 45 | 32 | 29 | 26 | 17 | 55 | 9 | 10 | 12 | 13 | 11 |
| San Diego | 245 | 67 | 61 | 49 | 37 | 31 | 106 | 39 | 23 | 17 | 15 | 12 |
| Palomeras Bajas | 155 | 57 | 38 | 30 | 15 | 15 | 48 | 14 | 12 | 10 | 8 | 4 |
| Palomeras Sureste | 184 | 57 | 38 | 29 | 32 | 28 | 71 | 28 | 18 | 9 | 11 | 5 |
| Portazgo | 124 | 25 | 33 | 32 | 20 | 14 | 50 | 12 | 16 | 7 | 8 | 7 |
| Numancia | 271 | 79 | 61 | 53 | 36 | 42 | 95 | 26 | 17 | 27 | 16 | 9 |
| Moratalaz | 423 | 109 | 96 | 85 | 78 | 55 | 197 | 43 | 49 | 35 | 44 | 26 |
| Pavones | 27 | 4 | 9 | 6 | 5 | 3 | 10 | 1 | 4 | 1 | 3 | 1 |
| Marroquina | 114 | 27 | 28 | 26 | 25 | 8 | 53 | 13 | 16 | 9 | 12 | 3 |
| Media Legua | 63 | 15 | 16 | 10 | 14 | 8 | 26 | 5 | 5 | 5 | 7 | 4 |
| Fontarrón | 117 | 30 | 26 | 23 | 21 | 17 | 52 | 13 | 11 | 10 | 9 | 9 |
| Vinateros | 102 | 33 | 17 | 20 | 13 | 19 | 56 | 11 | 13 | 10 | 13 | 9 |
| Ciudad Lineal | 1.176 | 319 | 278 | 227 | 171 | 181 | 473 | 144 | 116 | 97 | 60 | 56 |
| Ventas | 324 | 84 | 87 | 69 | 35 | 49 | 139 | 45 | 36 | 27 | 14 | 17 |
| Pueblo Nuevo | 291 | 82 | 58 | 55 | 57 | 39 | 102 | 34 | 26 | 17 | 13 | 12 |
| Quintana | 199 | 67 | 40 | 33 | 25 | 34 | 77 | 23 | 21 | 21 | 7 | 5 |
| Concepción | 162 | 43 | 39 | 33 | 21 | 26 | 63 | 14 | 8 | 16 | 13 | 12 |
| San Pascual | 94 | 24 | 24 | 12 | 19 | 15 | 39 | 8 | 11 | 9 | 9 | 2 |
| San Juan Bautista | 38 | 9 | 9 | 9 | 5 | 6 | 17 | 8 | 3 | 3 | 2 | 1 |
| Colina | 24 | 3 | 9 | 7 | 3 | 2 | 17 | 6 | 6 | 1 | - | 4 |
| Atalaya | 2 | - | 1 | - | 1 | - | - | - | - | - | - | - |
| Costillares | 42 | 7 | 11 | 9 | 5 | 10 | 19 | 6 | 5 | 3 | 2 | 3 |
| Hortaleza | 464 | 130 | 107 | 87 | 75 | 65 | 232 | 55 | 51 | 48 | 41 | 37 |
| Palomas | 3 | - | 2 | - | 1 | - | - | - | - | - | - | - |
| Piovera | 15 | 3 | 4 | 2 | 2 | 4 | 4 | 2 | 2 | - | - | - |
| Canillas | 146 | 42 | 30 | 28 | 25 | 21 | 77 | 21 | 19 | 15 | 14 | 8 |
| Pinar del Rey | 225 | 60 | 57 | 42 | 37 | 29 | 94 | 21 | 22 | 19 | 12 | 20 |
| Apostol Santiago | 49 | 18 | 7 | 12 | 4 | 8 | 27 | 5 | 3 | 8 | 4 | 7 |
| Valdefuentes | 26 | 7 | 7 | 3 | 6 | 3 | 30 | 6 | 5 | 6 | 11 | 2 |
| Villaverde | 489 | 133 | 126 | 87 | 88 | 55 | 183 | 54 | 40 | 31 | 38 | 20 |
| San Andrés | 194 | 56 | 47 | 31 | 36 | 24 | 65 | 19 | 11 | 16 | 13 | 6 |
| San Cristobal | 64 | 15 | 20 | 9 | 13 | 7 | 24 | 7 | 6 | 2 | 6 | 3 |
| Butarque | 13 | 2 | 6 | 2 | 2 | 1 | 5 | - | 1 | 2 | 1 | 1 |
| Los Rosales | 103 | 33 | 24 | 21 | 17 | 8 | 29 | 9 | 8 | 3 | 6 | 3 |
| Los Angeles | 115 | 27 | 29 | 24 | 20 | 15 | 60 | 19 | 14 | 8 | 12 | 7 |
| Villa de Vallecas | 163 | 43 | 34 | 45 | 23 | 18 | 73 | 26 | 16 | 10 | 11 | 10 |
| Casco Histórico de Vallecas | 113 | 28 | 19 | 37 | 17 | 12 | 47 | 14 | 13 | 9 | 8 | 3 |
| Santa Eugenia | 50 | 15 | 15 | 8 | 6 | 6 | 26 | 12 | 3 | 1 | 3 | 7 |
| Vicálvaro | 151 | 47 | 29 | 37 | 20 | 18 | 52 | 15 | 17 | 12 | 3 | 5 |
| Casco Histórico de Vicálvaro | 60 | 20 | 12 | 11 | 14 | 3 | 26 | 6 | 9 | 8 | 2 | 1 |
| Ambroz | 91 | 27 | 17 | 26 | 6 | 15 | 26 | 9 | 8 | 4 | 1 | 4 |

5[1004]

Población clasificada por edad, según lugar de residencia.

HOMBRES

| | EDAD | | | | | | | | | | | |
|----------------------------|-----------------|---------|---------|---------|---------|---------|-----------------|---------|---------|---------|---------|---------|
| | De 80 a 84 años | | | | | | De 85 a 89 años | | | | | |
| | Total | 80 años | 81 años | 82 años | 83 años | 84 años | Total | 85 años | 86 años | 87 años | 88 años | 89 años |
| San Blas | 472 | 124 | 108 | 108 | 72 | 60 | 219 | 82 | 49 | 28 | 45 | 15 |
| Simancas | 131 | 39 | 29 | 24 | 21 | 18 | 67 | 32 | 14 | 10 | 9 | 2 |
| Hellín | 36 | 12 | 6 | 7 | 7 | 4 | 13 | 2 | 4 | 1 | 5 | 1 |
| Amposta | 47 | 15 | 10 | 9 | 7 | 6 | 19 | 5 | 2 | 4 | 4 | 4 |
| Arcos | 82 | 25 | 15 | 22 | 9 | 11 | 36 | 16 | 6 | 1 | 11 | 2 |
| Rosas | 21 | 3 | 10 | 4 | 2 | 2 | 6 | 3 | 2 | - | 1 | - |
| Rejas | 13 | 2 | 3 | 5 | 1 | 2 | 7 | 2 | 2 | 1 | 2 | - |
| Canillejas | 111 | 23 | 27 | 28 | 19 | 14 | 59 | 18 | 15 | 10 | 10 | 6 |
| El Salvador | 31 | 5 | 8 | 9 | 6 | 3 | 12 | 4 | 4 | 1 | 3 | - |
| Barajas | 91 | 23 | 27 | 13 | 21 | 7 | 41 | 15 | 12 | 6 | 7 | 1 |
| Alameda de Osuna | 34 | 8 | 9 | 4 | 10 | 3 | 15 | 5 | 3 | 2 | 4 | 1 |
| Aeropuerto | 9 | 1 | 4 | 1 | 2 | 1 | 4 | - | 1 | 2 | 1 | - |
| Casco Histórico de Barajas | 26 | 3 | 7 | 7 | 8 | 1 | 12 | 4 | 6 | 2 | - | - |
| Timón | 15 | 7 | 6 | - | - | 2 | 3 | 3 | - | - | - | - |
| Corralejos | 7 | 4 | 1 | 1 | 1 | - | 7 | 3 | 2 | - | 2 | - |
| Majadahonda | 84 | 14 | 19 | 16 | 17 | 18 | 36 | 11 | 6 | 6 | 10 | 3 |
| Manzanares el Real | 16 | 3 | 4 | 3 | 4 | 2 | 5 | 3 | 2 | - | - | - |
| Meco | 5 | 3 | - | 1 | 1 | - | 3 | 1 | 1 | 1 | - | - |
| Mejorada del Campo | 29 | 6 | 12 | 7 | 3 | 1 | 9 | 3 | 1 | - | 2 | 3 |
| Miraflores de la Sierra | 22 | 7 | 1 | 7 | 4 | 3 | 8 | 5 | 2 | - | 1 | - |
| Molar (El) | 23 | 5 | 2 | 8 | 3 | 5 | 8 | 1 | 2 | 3 | 1 | 1 |
| Molinos (Los) | 30 | 11 | 7 | 5 | 4 | 3 | 13 | 6 | - | 3 | - | 4 |
| Montejo de la Sierra | 4 | - | 3 | - | 1 | - | 4 | 1 | - | - | 3 | - |
| Moraleja de Enmedio | 10 | 2 | 5 | 1 | 2 | - | 3 | 1 | 1 | - | - | 1 |
| Moralzarzal | 12 | 5 | 3 | 1 | 2 | 1 | 7 | 4 | - | 2 | 1 | - |
| Morata de Tajuña | 46 | 9 | 12 | 11 | 6 | 8 | 18 | 5 | 5 | 3 | 3 | 2 |
| Móstoles | 357 | 101 | 79 | 78 | 50 | 49 | 137 | 37 | 39 | 22 | 22 | 17 |
| Navacerrada | 8 | 3 | 2 | 2 | 1 | - | - | - | - | - | - | - |
| Navalafuente | 3 | - | - | 2 | 1 | - | 2 | - | 1 | 1 | - | - |
| Navagamella | 6 | 1 | 2 | 1 | 1 | 1 | 3 | 1 | - | 1 | 1 | - |
| Navalcarnero | 70 | 10 | 16 | 13 | 18 | 13 | 43 | 9 | 9 | 10 | 11 | 4 |
| Navarredonda | - | - | - | - | - | - | 1 | - | - | - | 1 | - |
| Navas del Rey | 9 | 2 | 3 | 2 | 2 | - | 9 | 4 | - | 2 | 1 | 2 |
| Nuevo Baztan | 1 | - | - | - | - | 1 | - | - | - | - | - | - |
| Olmeda de las Fuentes | 3 | - | 1 | 1 | - | 1 | - | - | - | - | - | - |
| Orusco | 5 | 2 | 1 | - | 1 | 1 | 4 | - | 1 | 1 | 1 | 1 |
| Paracuellos del Jarama | 11 | - | 4 | 1 | 4 | 2 | 3 | 2 | - | - | 1 | - |
| Parla | 113 | 40 | 22 | 19 | 12 | 20 | 49 | 14 | 13 | 10 | 6 | 6 |
| Patones | 2 | 1 | - | - | 1 | - | 1 | - | - | - | - | 1 |
| Pedrezuela | 6 | 3 | 1 | 2 | - | - | 2 | - | 1 | - | - | 1 |
| Pelayos de la Presa | 13 | 5 | 3 | 1 | 2 | 2 | 5 | 2 | - | 1 | 1 | 1 |
| Perales de Tajuña | 22 | 4 | 6 | 6 | 3 | 3 | 8 | 3 | 1 | 2 | 2 | - |
| Pezuela de las Torres | 8 | 2 | 2 | 1 | 1 | 2 | 4 | 3 | - | 1 | - | - |
| Pinilla del Valle | 3 | - | - | 1 | 1 | 1 | 4 | - | - | 1 | 3 | - |
| Pinto | 56 | 12 | 10 | 18 | 9 | 7 | 28 | 12 | 9 | 5 | 2 | - |
| Piñuecar | 4 | 1 | - | 2 | - | 1 | 5 | 1 | 1 | 1 | 1 | 1 |
| Pozuelo de Alarcón | 151 | 36 | 35 | 35 | 14 | 31 | 72 | 18 | 23 | 10 | 14 | 7 |
| Pozuelo del Rey | - | - | - | - | - | - | - | - | - | - | - | - |
| Prádena del Rincón | 2 | 1 | - | - | - | 1 | 1 | - | - | 1 | - | - |
| Puebla de la Sierra | 3 | 2 | 1 | - | - | - | 1 | - | - | 1 | - | - |
| Puentes Viejas | 2 | - | - | - | 2 | - | 2 | 1 | - | - | - | 1 |
| Quijorna | 8 | 1 | 3 | 3 | 1 | - | 4 | 3 | 1 | - | - | - |
| Rascafría | 14 | 5 | 4 | 1 | 2 | 2 | 8 | 2 | 3 | 1 | - | 2 |
| Redueña | 2 | - | 1 | - | 1 | - | - | - | - | - | - | - |
| Ribatejada | 3 | 1 | - | 2 | - | - | 2 | 1 | - | - | - | 1 |

5[1004]

Población clasificada por edad, según lugar de residencia.

HOMBRES

| | EDAD | | | | | | | | | | | |
|-----------------------------|-----------------|---------|---------|---------|---------|---------|-----------------|---------|---------|---------|---------|---------|
| | De 80 a 84 años | | | | | | De 85 a 89 años | | | | | |
| | Total | 80 años | 81 años | 82 años | 83 años | 84 años | Total | 85 años | 86 años | 87 años | 88 años | 89 años |
| Rivas-Vaciamadrid | 9 | - | 2 | 1 | 3 | 3 | 7 | - | 3 | 1 | 1 | 2 |
| Robledillo de la Jara | 5 | 1 | 2 | - | 1 | 1 | 1 | 1 | - | - | - | - |
| Robledo de Chavela | 15 | 1 | 6 | 4 | 1 | 3 | 7 | 2 | 2 | - | 1 | 2 |
| Robregordo | - | - | - | - | - | - | 1 | 1 | - | - | - | - |
| Rozas de Madrid (Las) | 115 | 28 | 20 | 28 | 14 | 25 | 63 | 17 | 13 | 11 | 9 | 13 |
| Rozas de Puerto Real | 1 | - | - | - | - | 1 | 3 | 1 | 1 | 1 | - | - |
| San Agustín del Guadalix | 12 | 3 | 5 | 1 | 2 | 1 | 3 | 1 | - | - | 1 | 1 |
| San Fernando de Henares | 43 | 16 | 6 | 14 | 5 | 2 | 14 | 6 | 3 | 3 | 2 | - |
| San Lorenzo del Escorial | 57 | 9 | 15 | 11 | 7 | 15 | 27 | 7 | 11 | 5 | 1 | 3 |
| San Martín de la Vega | 28 | 5 | 7 | 9 | 4 | 3 | 10 | 4 | 1 | 2 | 2 | 1 |
| San Martín de Valdeiglesias | 51 | 8 | 11 | 12 | 15 | 5 | 34 | 10 | 9 | 4 | 4 | 7 |
| San Sebastián de los Reyes | 97 | 27 | 24 | 22 | 10 | 14 | 70 | 24 | 11 | 16 | 10 | 9 |
| Santa María de la Alameda | 7 | 1 | 1 | 2 | 2 | 1 | 5 | 2 | 1 | 2 | - | - |
| Santorcaz | 6 | 1 | 2 | 1 | - | 2 | 4 | 2 | - | 2 | - | - |
| Santos de la Humosa (Los) | 13 | 4 | 6 | 2 | - | 1 | 4 | 1 | - | 1 | 1 | 1 |
| Serna del Monte (La) | - | - | - | - | - | - | - | - | - | - | - | - |
| Serranillos del Valle | 5 | 3 | 1 | - | 1 | - | - | - | - | - | - | - |
| Sevilla la Nueva | 7 | 1 | 2 | 2 | 1 | 1 | 2 | - | 2 | - | - | - |
| Somosierra | 2 | 1 | - | - | - | 1 | 1 | - | 1 | - | - | - |
| Soto del Real | 9 | 5 | 1 | 1 | - | 2 | 4 | 2 | 1 | 1 | - | - |
| Talamanca de Jarama | 7 | 3 | - | 2 | - | 2 | 1 | - | 1 | - | - | - |
| Tielmes | 21 | 5 | 6 | 6 | 2 | 2 | 7 | 1 | 5 | - | - | 1 |
| Titulcia | 18 | 3 | 3 | 2 | 6 | 4 | 3 | - | 2 | - | - | 1 |
| Torrejón de Ardoz | 179 | 45 | 39 | 40 | 33 | 22 | 73 | 19 | 15 | 18 | 13 | 8 |
| Torrejón de la Calzada | 3 | - | 2 | 1 | - | - | - | - | - | - | - | - |
| Torrejón de Velasco | 9 | 3 | 2 | 1 | 2 | 1 | 3 | - | 2 | - | - | 1 |
| Torrelaguna | 29 | 9 | 7 | 4 | 1 | 8 | 11 | 2 | - | 3 | 2 | 4 |
| Torrelodones | 22 | 9 | 9 | 1 | 1 | 2 | 13 | 3 | 3 | 3 | 4 | - |
| Torremocha de Jarama | 12 | 5 | 2 | 1 | 4 | - | 1 | - | 1 | - | - | - |
| Torres de la Alameda | 10 | 1 | 2 | 2 | 5 | - | 1 | 1 | - | - | - | - |
| Tres Cantos | 36 | 8 | 10 | 5 | 7 | 6 | 13 | 3 | 3 | 2 | 3 | 2 |
| Valdaracete | 13 | 3 | 4 | 1 | 1 | 4 | 2 | 1 | - | - | - | 1 |
| Valdeavero | 3 | - | 2 | - | 1 | - | 3 | - | 2 | - | - | 1 |
| Valdelaguna | 5 | 2 | 2 | - | 1 | - | 3 | 2 | 1 | - | - | - |
| Valdemanco | 4 | - | 2 | 2 | - | - | 5 | - | 1 | 2 | - | 2 |
| Valdemaqueda | 4 | 2 | 1 | - | 1 | - | 1 | 1 | - | - | - | - |
| Valdemorillo | 16 | 2 | 4 | 5 | 5 | - | 4 | 1 | 1 | 1 | 1 | - |
| Valdemoro | 42 | 14 | 11 | 5 | 7 | 5 | 20 | 8 | 4 | 3 | 2 | 3 |
| Valdeolmos | 13 | 2 | 4 | 4 | 3 | - | 1 | - | - | - | 1 | - |
| Valdepiélagos | 4 | 1 | 1 | 1 | 1 | - | - | - | - | - | - | - |
| Valdetorres de Jarama | 4 | 1 | 1 | - | 1 | 1 | 4 | - | 2 | - | 2 | - |
| Valdilecha | 19 | 5 | 7 | 3 | 1 | 3 | 5 | 2 | - | 1 | 1 | 1 |
| Valverde de Alcalá | 1 | 1 | - | - | - | - | 1 | - | - | - | - | 1 |
| Velilla de San Antonio | 7 | 1 | 2 | 1 | 1 | 2 | 2 | - | - | 1 | - | 1 |
| Vellón (E) | 8 | 2 | 3 | - | 1 | 2 | 5 | 4 | - | - | 1 | - |
| Venturada | 4 | 2 | 1 | - | 1 | - | 1 | - | - | - | 1 | - |
| Villa del Prado | 27 | 8 | 9 | 2 | 5 | 3 | 10 | 5 | 2 | 2 | 1 | - |
| Villaconejos | 23 | 5 | 7 | 3 | 5 | 3 | 11 | 2 | 3 | 3 | 2 | 1 |
| Villalbilla | 10 | 4 | 1 | 3 | 1 | 1 | 8 | 4 | 2 | - | - | 2 |
| Villamanrique de Tajo | 7 | 3 | - | 2 | 2 | - | 4 | 2 | 2 | - | - | - |
| Villamanta | 15 | 4 | 3 | 5 | 1 | 2 | 10 | 1 | 3 | 1 | 4 | 1 |
| Villamantilla | 7 | 4 | 1 | 1 | - | 1 | 3 | 1 | - | - | 1 | 1 |
| Villanueva de la Cañada | 13 | 6 | 1 | 2 | 3 | 1 | 7 | - | 4 | 2 | 1 | - |
| Villanueva del Pardillo | 5 | 3 | 1 | - | 1 | - | 2 | 1 | - | - | - | 1 |
| Villanueva de Perales | 3 | 2 | - | 1 | - | - | 1 | - | - | 1 | - | - |

5[1004]

Población clasificada por edad, según lugar de residencia.

HOMBRES

| | EDAD | | | | | | | | | | | |
|---------------------------|-----------------|---------|---------|---------|---------|---------|-----------------|---------|---------|---------|---------|---------|
| | De 80 a 84 años | | | | | | De 85 a 89 años | | | | | |
| | Total | 80 años | 81 años | 82 años | 83 años | 84 años | Total | 85 años | 86 años | 87 años | 88 años | 89 años |
| Villar del Olmo | 3 | - | 1 | 1 | 1 | - | 2 | - | - | 1 | 1 | - |
| Villarejo de Salván | 31 | 9 | 5 | 4 | 9 | 4 | 17 | 4 | 2 | 2 | 5 | 4 |
| Villaviciosa de Odón | 68 | 14 | 19 | 14 | 12 | 9 | 39 | 8 | 11 | 6 | 8 | 6 |
| Villavieja del Lozoya | 4 | - | - | 1 | - | 3 | 5 | 3 | - | - | 2 | - |
| Zarzalejo | 8 | 1 | 4 | 1 | 2 | - | 7 | - | 3 | 2 | 1 | 1 |
| ESTRATOS DE POBLACION | | | | | | | | | | | | |
| Menos de 101 hab. | 20 | 5 | 5 | 4 | 4 | 2 | 8 | 3 | 1 | 1 | 3 | - |
| De 101 a 500 hab. | 169 | 45 | 38 | 36 | 26 | 24 | 79 | 22 | 11 | 20 | 16 | 10 |
| De 501 a 1000 hab. | 162 | 40 | 44 | 22 | 29 | 27 | 70 | 25 | 17 | 12 | 7 | 9 |
| De 1001 a 2000 hab. | 348 | 84 | 86 | 68 | 52 | 58 | 177 | 52 | 52 | 25 | 25 | 23 |
| De 2001 a 5000 hab. | 544 | 157 | 124 | 92 | 95 | 76 | 239 | 78 | 46 | 42 | 38 | 35 |
| De 5000 a 10000 hab. | 367 | 75 | 100 | 76 | 61 | 55 | 183 | 56 | 44 | 34 | 25 | 24 |
| De 10001 a 20000 hab. | 392 | 90 | 96 | 79 | 74 | 53 | 185 | 53 | 37 | 31 | 36 | 28 |
| De 20001 a 50000 hab. | 927 | 231 | 196 | 204 | 150 | 146 | 467 | 127 | 109 | 94 | 76 | 61 |
| De 50001 a 100000 hab. | 669 | 177 | 155 | 136 | 99 | 102 | 295 | 85 | 63 | 66 | 45 | 36 |
| De 100001 a 200000 hab. | 2.225 | 604 | 512 | 450 | 392 | 267 | 895 | 272 | 229 | 177 | 115 | 102 |
| Más de 200000 hab. | 17.948 | 4.784 | 4.166 | 3.560 | 2.966 | 2.472 | 7.594 | 2.268 | 1.811 | 1.398 | 1.206 | 911 |
| AREA METROPOLITANA | | | | | | | | | | | | |
| Municipio de Madrid | 17.948 | 4.784 | 4.166 | 3.560 | 2.966 | 2.472 | 7.594 | 2.268 | 1.811 | 1.398 | 1.206 | 911 |
| Almendra Central | 8.585 | 2.243 | 1.936 | 1.722 | 1.472 | 1.212 | 3.720 | 1.113 | 885 | 693 | 573 | 456 |
| Periferia Noroeste | 3.297 | 880 | 811 | 629 | 519 | 458 | 1.420 | 414 | 341 | 289 | 216 | 160 |
| Periferia Este | 1.209 | 323 | 267 | 275 | 193 | 151 | 541 | 166 | 131 | 85 | 103 | 56 |
| Periferia Sur | 4.857 | 1.338 | 1.152 | 934 | 782 | 651 | 1.913 | 575 | 454 | 331 | 314 | 239 |
| Corona Metropolitana | 3.713 | 975 | 848 | 773 | 616 | 501 | 1.586 | 468 | 384 | 313 | 230 | 191 |
| Area Metropolitana Norte | 430 | 109 | 104 | 87 | 69 | 61 | 212 | 61 | 43 | 49 | 31 | 28 |
| Area Metropolitana Este | 866 | 209 | 206 | 187 | 157 | 107 | 356 | 109 | 77 | 79 | 49 | 42 |
| Area Metropolitana Sur | 1.927 | 540 | 433 | 390 | 323 | 241 | 768 | 232 | 203 | 146 | 102 | 85 |
| Area Metropolitana Oeste | 490 | 117 | 105 | 109 | 67 | 92 | 250 | 66 | 61 | 39 | 48 | 36 |
| MUNICIPIOS NO METROPOLIT. | 2.110 | 533 | 508 | 394 | 366 | 309 | 1.012 | 305 | 225 | 189 | 156 | 137 |
| TOTAL MUNICIPIOS PAMAN | | | | | | | | | | | | |
| Sierra Norte | 207 | 50 | 49 | 36 | 38 | 34 | 96 | 29 | 17 | 20 | 18 | 14 |
| Alto Manzanares | 87 | 22 | 16 | 18 | 16 | 15 | 35 | 16 | 11 | 1 | 5 | 2 |
| Alto Guadarrama | 165 | 37 | 48 | 31 | 26 | 23 | 83 | 24 | 21 | 16 | 8 | 14 |
| Sudoccidental | 117 | 29 | 31 | 21 | 25 | 11 | 75 | 21 | 18 | 12 | 12 | 12 |
| CORREDORES DE TRANSPORTE | | | | | | | | | | | | |
| Madrid Municipio | 17.948 | 4.784 | 4.166 | 3.560 | 2.966 | 2.472 | 7.594 | 2.268 | 1.811 | 1.398 | 1.206 | 911 |
| Corredor Norte | 800 | 204 | 181 | 163 | 133 | 119 | 381 | 119 | 77 | 74 | 58 | 53 |
| Corredor Henares | 951 | 234 | 225 | 208 | 167 | 117 | 391 | 125 | 82 | 85 | 52 | 47 |
| Corredor N-III | 422 | 97 | 95 | 78 | 72 | 80 | 231 | 65 | 57 | 48 | 31 | 30 |
| Corredor N-IV | 948 | 250 | 205 | 200 | 165 | 128 | 399 | 129 | 87 | 86 | 51 | 46 |
| Corredor Fuenlabrada | 651 | 173 | 166 | 111 | 119 | 82 | 244 | 72 | 62 | 44 | 39 | 27 |
| Corredor N-V | 1.173 | 324 | 270 | 236 | 196 | 147 | 539 | 146 | 150 | 89 | 85 | 69 |
| Corredor N-VI | 878 | 226 | 214 | 171 | 130 | 137 | 413 | 117 | 94 | 76 | 70 | 56 |

5[1004]

Población clasificada por edad, según lugar de residencia.

HOMBRES

| | EDAD | | | | | | | | | | | | Más de 99 años |
|-------------------------|-----------------|------------|------------|------------|------------|------------|-----------------|------------|------------|-----------|-----------|-----------|----------------------|
| | De 90 a 94 años | | | | | | De 95 a 99 años | | | | | | |
| | Total | 90 años | 91 años | 92 años | 93 años | 94 años | Total | 95 años | 96 años | 97 años | 98 años | 99 años | |
| TOTAL COMUNIDAD | 2.680 | 951 | 689 | 468 | 327 | 245 | 413 | 174 | 101 | 66 | 40 | 32 | 62 |
| Acebeda (La) | - | - | - | - | - | - | - | - | - | - | - | - | - |
| Ajalvir | 1 | - | - | 1 | - | - | - | - | - | - | - | - | - |
| Alameda del Valle | - | - | - | - | - | - | - | - | - | - | - | - | - |
| Alamo (El) | 4 | 2 | 1 | - | - | 1 | 1 | 1 | - | - | - | - | - |
| Alcalá de Henares | 52 | 18 | 12 | 16 | 1 | 5 | 10 | 4 | 2 | 2 | 1 | 1 | - |
| Alcobendas | 13 | 4 | 4 | 3 | 1 | 1 | 4 | 2 | 1 | - | 1 | - | - |
| Alcorcón | 31 | 13 | 7 | 6 | 1 | 4 | 3 | - | 2 | 1 | - | - | - |
| Aldea del Fresno | 3 | 1 | - | 1 | 1 | - | - | - | - | - | - | - | - |
| Algete | 1 | 1 | - | - | - | - | - | - | - | - | - | - | 1 |
| Alpedrete | - | - | - | - | - | - | 1 | 1 | - | - | - | - | - |
| Ambite | - | - | - | - | - | - | - | - | - | - | - | - | - |
| Anchuelo | - | - | - | - | - | - | - | - | - | - | - | - | - |
| Aranjuez | 23 | 6 | 7 | 3 | 4 | 3 | 3 | 1 | - | 1 | - | 1 | 1 |
| Arganda del Rey | 17 | 7 | 6 | 1 | 2 | 1 | - | - | - | - | - | - | - |
| Arroyomolinos | - | - | - | - | - | - | - | - | - | - | - | - | - |
| Atazar (El) | 1 | 1 | - | - | - | - | - | - | - | - | - | - | - |
| Batres | - | - | - | - | - | - | - | - | - | - | - | - | - |
| Becerril de la Sierra | 2 | 2 | - | - | - | - | 1 | - | 1 | - | - | - | - |
| Belmonte de Tajo | - | - | - | - | - | - | - | - | - | - | - | - | - |
| Berruero (El) | - | - | - | - | - | - | - | - | - | - | - | - | - |
| Berzosa del Lozoya | 1 | - | 1 | - | - | - | - | - | - | - | - | - | - |
| Boadilla del Monte | 8 | 1 | 3 | 2 | 1 | 1 | - | - | - | - | - | - | - |
| Boalo (El) | 1 | - | 1 | - | - | - | 2 | 1 | 1 | - | - | - | - |
| Braojos | - | - | - | - | - | - | - | - | - | - | - | - | - |
| Brea de Tajo | 2 | 1 | 1 | - | - | - | 1 | 1 | - | - | - | - | - |
| Brunete | 3 | - | - | 3 | - | - | - | - | - | - | - | - | - |
| Buitrago del Lozoya | 1 | 1 | - | - | - | - | - | - | - | - | - | - | - |
| Bustarviejo | 1 | - | - | - | 1 | - | - | - | - | - | - | - | - |
| Cabanillas de la Sierra | 3 | - | 2 | - | 1 | - | - | - | - | - | - | - | - |
| Cabrera (La) | 1 | - | - | 1 | - | - | 1 | - | 1 | - | - | - | - |
| Cadalso de los Vidrios | 1 | - | 1 | - | - | - | - | - | - | - | - | - | - |
| Camarma de Esteruelas | 2 | - | 2 | - | - | - | - | - | - | - | - | - | - |
| Campo Real | 1 | - | - | - | 1 | - | - | - | - | - | - | - | - |
| Canencia | 1 | - | - | 1 | - | - | 2 | - | 2 | - | - | - | - |
| Carabaña | 2 | 1 | - | - | 1 | - | - | - | - | - | - | - | - |
| Casarrubuelos | 1 | 1 | - | - | - | - | - | - | - | - | - | - | - |
| Canicentes | 2 | 1 | - | - | 1 | - | - | - | - | - | - | - | 1 |
| Cercedilla | - | - | - | - | - | - | - | - | - | - | - | - | - |
| Cervera de Buitrago | - | - | - | - | - | - | - | - | - | - | - | - | - |
| Ciempozuelos | 6 | 5 | - | - | - | 1 | 1 | 1 | - | - | - | - | - |
| Cobeña | - | - | - | - | - | - | - | - | - | - | - | - | - |
| Colmenar de Oreja | 6 | 2 | 3 | 1 | - | - | - | - | - | - | - | - | - |
| Colmenar del Arroyo | - | - | - | - | - | - | - | - | - | - | - | - | - |
| Colmenar Viejo | 30 | 14 | 7 | 4 | 3 | 2 | 1 | 1 | - | - | - | - | 1 |
| Colmenarejo | 1 | - | 1 | - | - | - | - | - | - | - | - | - | - |
| Collado Mediano | 2 | 1 | - | 1 | - | - | - | - | - | - | - | - | - |
| Collado Villaalba | 6 | 3 | 2 | - | 1 | - | - | - | - | - | - | - | - |
| Corpa | - | - | - | - | - | - | - | - | - | - | - | - | - |
| Costlada | 13 | 3 | 5 | 3 | - | 2 | - | - | - | - | - | - | 1 |
| Cubas | 2 | - | - | 1 | 1 | - | - | - | - | - | - | - | - |
| Chapinería | 1 | - | - | 1 | - | - | - | - | - | - | - | - | - |
| Chinchón | 4 | 2 | - | 1 | 1 | - | - | - | - | - | - | - | - |
| Daganzo de Arriba | - | - | - | - | - | - | - | - | - | - | - | - | - |
| Escorial (El) | 2 | 2 | - | - | - | - | - | - | - | - | - | - | - |
| Estremera | 2 | - | 1 | - | - | 1 | - | - | - | - | - | - | - |

5[1004]

Población clasificada por edad, según lugar de residencia.

HOMBRES

| | EDAD | | | | | | | | | | | | Más de 99 años |
|-------------------------------|-----------------|---------|---------|---------|---------|---------|-----------------|---------|---------|---------|---------|---------|----------------------|
| | De 90 a 94 años | | | | | | De 95 a 99 años | | | | | | |
| | Total | 90 años | 91 años | 92 años | 93 años | 94 años | Total | 95 años | 96 años | 97 años | 98 años | 99 años | |
| Fresnedillas | - | - | - | - | - | - | - | - | - | - | - | - | - |
| Fresno de Torote | - | - | - | - | - | - | - | - | - | - | - | - | - |
| Fuenlabrada | 13 | 4 | 3 | 3 | 2 | 1 | 1 | 1 | - | - | - | - | - |
| Fuente el Saz de Jarama | 2 | - | 1 | - | - | 1 | - | - | - | - | - | - | - |
| Fuentidueña de Tajo | - | - | - | - | - | - | - | - | - | - | - | - | - |
| Galapagar | 6 | 2 | 2 | 2 | - | - | - | - | - | - | - | - | - |
| Garganta de los Montes | 2 | 1 | - | 1 | - | - | - | - | - | - | - | - | - |
| Gargantilla del Lozoya | - | - | - | - | - | - | - | - | - | - | - | - | - |
| Gascones | - | - | - | - | - | - | - | - | - | - | - | - | - |
| Getafe | 40 | 8 | 14 | 11 | 5 | 2 | 3 | 2 | 1 | - | - | - | - |
| Grifón | 3 | 1 | - | - | - | 2 | - | - | - | - | - | - | - |
| Guadalix de la Sierra | 3 | 2 | - | - | - | 1 | 1 | - | - | - | - | 1 | - |
| Guadarrama | 6 | 2 | 1 | 3 | - | - | - | - | - | - | - | - | - |
| Hiruela (La) | - | - | - | - | - | - | - | - | - | - | - | - | - |
| Horcajo de la Sierra | - | - | - | - | - | - | - | - | - | - | - | - | - |
| Horcajuelo de la Sierra | - | - | - | - | - | - | - | - | - | - | - | - | - |
| Hoyo de Manzanares | 2 | - | 1 | 1 | - | - | - | - | - | - | - | - | - |
| Humanes de Madrid | 1 | 1 | - | - | - | - | - | - | - | - | - | - | - |
| Leganés | 49 | 20 | 12 | 3 | 8 | 6 | 7 | 3 | - | 3 | 1 | - | 1 |
| Loeches | - | - | - | - | - | - | - | - | - | - | - | - | - |
| Lozoya | - | - | - | - | - | - | - | - | - | - | - | - | - |
| Lozoyuela-Navas-Sieteiglesias | 2 | 1 | 1 | - | - | - | - | - | - | - | - | - | - |
| Madarcos | - | - | - | - | - | - | - | - | - | - | - | - | - |
| Madrid | 2.019 | 700 | 518 | 358 | 255 | 188 | 333 | 144 | 76 | 55 | 32 | 26 | 47 |
| Centro | 175 | 58 | 43 | 37 | 20 | 17 | 25 | 6 | 10 | 5 | 4 | - | 3 |
| Palacio | 40 | 14 | 9 | 8 | 5 | 4 | 2 | - | 2 | - | - | - | - |
| Embajadores | 55 | 22 | 14 | 9 | 6 | 4 | 3 | 1 | 2 | - | - | - | 2 |
| Cortes | 9 | 3 | 2 | 1 | 2 | 1 | 2 | 1 | - | 1 | - | - | - |
| Justicia | 21 | 5 | 7 | 4 | 3 | 2 | 7 | 1 | 3 | - | 3 | - | - |
| Universidad | 39 | 11 | 10 | 11 | 4 | 3 | 10 | 3 | 3 | 3 | 1 | - | - |
| Sol | 11 | 3 | 1 | 4 | - | 3 | 1 | - | - | 1 | - | - | 1 |
| Arganzuela | 83 | 24 | 19 | 20 | 10 | 10 | 19 | 10 | - | 3 | 2 | 4 | 1 |
| Imperial | 8 | 3 | 1 | 2 | 1 | 1 | 3 | 1 | - | - | - | 2 | - |
| Acacias (Las) | 15 | 6 | 5 | 3 | 1 | - | 2 | 1 | - | 1 | - | - | - |
| Chopera (La) | 21 | 7 | 1 | 5 | 4 | 4 | 3 | 2 | - | 1 | - | - | 1 |
| Legazpi | 1 | 1 | - | - | - | - | 2 | 2 | - | - | - | - | - |
| Delicias (Las) | 14 | - | 6 | 5 | 1 | 2 | 3 | - | - | 1 | 1 | 1 | - |
| Palos de Moguer | 23 | 7 | 6 | 5 | 2 | 3 | 5 | 3 | - | - | 1 | 1 | - |
| Atocha | 1 | - | - | - | 1 | - | 1 | 1 | - | - | - | - | - |
| Retiro | 103 | 29 | 26 | 21 | 12 | 15 | 17 | 6 | 4 | 3 | 1 | 3 | 1 |
| Pacífico | 33 | 8 | 6 | 6 | 6 | 7 | 5 | 2 | 2 | 1 | - | - | - |
| Adelfas | 8 | 2 | 2 | 2 | - | 2 | - | - | - | - | - | - | 1 |
| Estrella | 13 | 5 | 3 | 5 | - | - | 5 | - | 1 | 2 | - | 2 | - |
| Ibiza | 33 | 9 | 9 | 7 | 5 | 3 | 3 | 1 | 1 | - | 1 | - | - |
| Jerónimos | 4 | 3 | - | - | - | 1 | 3 | 3 | - | - | - | - | - |
| Niño Jesús | 12 | 2 | 6 | 1 | 1 | 2 | 1 | - | - | - | - | 1 | - |
| Salamanca | 222 | 81 | 53 | 41 | 29 | 18 | 33 | 13 | 12 | 5 | 3 | - | 3 |
| Recoletos | 33 | 9 | 8 | 7 | 7 | 2 | 9 | 2 | 4 | 3 | - | - | - |
| Goya | 54 | 20 | 13 | 9 | 8 | 4 | 7 | 4 | 1 | - | 2 | - | 1 |
| Fuente del Berro | 25 | 3 | 10 | 6 | 3 | 3 | 4 | - | 3 | 1 | - | - | 1 |
| Guindalera | 41 | 19 | 7 | 7 | 3 | 5 | 6 | 3 | 2 | - | 1 | - | 1 |
| Lista | 43 | 20 | 6 | 7 | 6 | 4 | 6 | 4 | 1 | 1 | - | - | - |
| Castellana | 26 | 10 | 9 | 5 | 2 | - | 1 | - | 1 | - | - | - | - |

5[1004]

Población clasificada por edad, según lugar de residencia.

HOMBRES

| | EDAD | | | | | | | | | | | | Más de 99 años |
|----------------------------|-----------------|---------|---------|---------|---------|---------|-----------------|---------|---------|---------|---------|---------|----------------|
| | De 90 a 94 años | | | | | | De 95 a 99 años | | | | | | |
| | Total | 90 años | 91 años | 92 años | 93 años | 94 años | Total | 95 años | 96 años | 97 años | 98 años | 99 años | |
| Chamartín | 108 | 35 | 22 | 25 | 12 | 14 | 18 | 11 | 3 | 1 | 3 | - | 6 |
| El Viso | 10 | 2 | 4 | - | 1 | 3 | 5 | 2 | 1 | 1 | 1 | - | 1 |
| Prosperidad | 21 | 8 | 1 | 5 | 3 | 4 | 4 | 4 | - | - | - | - | 2 |
| Ciudad Jardín | 25 | 7 | 6 | 6 | 2 | 4 | 4 | 3 | - | - | 1 | - | 1 |
| Hispanoamérica | 31 | 9 | 9 | 9 | 3 | 1 | 2 | 1 | - | - | 1 | - | 1 |
| Nueva España | 17 | 8 | 2 | 3 | 3 | 1 | 3 | 1 | 2 | - | - | - | 1 |
| Castilla | 4 | 1 | - | 2 | - | 1 | - | - | - | - | - | - | - |
| Tetuán | 120 | 42 | 29 | 25 | 12 | 12 | 19 | 10 | 4 | 2 | 2 | 1 | 2 |
| Bellas Vistas | 24 | 10 | 7 | 4 | 2 | 1 | 4 | 3 | 1 | - | - | - | - |
| Cuatro Caminos | 31 | 8 | 6 | 6 | 5 | 6 | 4 | 2 | - | - | 1 | 1 | 1 |
| Castillejos | 16 | 8 | 1 | 5 | 2 | - | 3 | 1 | 1 | 1 | - | - | - |
| Almenara | 12 | 5 | 4 | 3 | - | - | - | - | - | - | - | - | 1 |
| Valdeacederas | 14 | 5 | 6 | 1 | - | 2 | 6 | 3 | 1 | 1 | 1 | - | - |
| Berruguete | 23 | 6 | 5 | 6 | 3 | 3 | 2 | 1 | 1 | - | - | - | - |
| Chamberí | 214 | 69 | 56 | 39 | 32 | 18 | 39 | 15 | 14 | 3 | 3 | 4 | 6 |
| Gaztambide | 41 | 10 | 11 | 15 | 5 | - | 10 | 4 | 3 | 2 | 1 | - | 2 |
| Arapiles | 38 | 16 | 8 | 7 | 4 | 3 | 5 | - | 3 | - | 1 | 1 | 2 |
| Trafalgar | 47 | 13 | 14 | 6 | 6 | 8 | 7 | 5 | 2 | - | - | - | - |
| Almagro | 30 | 11 | 11 | 6 | 1 | 1 | 4 | 3 | - | 1 | - | - | - |
| Ríos Rosas | 34 | 10 | 8 | 4 | 8 | 4 | 10 | 1 | 6 | - | - | 3 | 2 |
| Vallehermoso | 24 | 9 | 4 | 1 | 8 | 2 | 3 | 2 | - | - | 1 | - | - |
| Fuencarral-El Pardo | 110 | 35 | 34 | 17 | 12 | 12 | 19 | 6 | 5 | 4 | 2 | 2 | 6 |
| El Pardo | 1 | - | - | - | - | 1 | 1 | - | - | 1 | - | - | - |
| Fuentelarreina | - | - | - | - | - | - | - | - | - | - | - | - | - |
| Peña Grande | 26 | 9 | 10 | 3 | 2 | 2 | 1 | - | - | - | 1 | - | 1 |
| El Pilar | 15 | 5 | 5 | 3 | 1 | 1 | 2 | - | 2 | - | - | - | 1 |
| La Paz | 3 | 2 | - | 1 | - | - | 1 | 1 | - | - | - | - | - |
| Valverde | 29 | 7 | 8 | 6 | 4 | 4 | 6 | 3 | 1 | 2 | - | - | 1 |
| Mirasierra | 3 | - | 3 | - | - | - | 1 | - | - | - | - | 1 | - |
| El Goloso | 33 | 12 | 8 | 4 | 5 | 4 | 7 | 2 | 2 | 1 | 1 | 1 | 3 |
| Moncloa-Aravaca | 78 | 38 | 17 | 9 | 11 | 3 | 11 | 8 | - | 2 | 1 | - | 2 |
| Casa de Campo | 12 | 6 | 2 | 2 | 2 | - | - | - | - | - | - | - | - |
| Argüelles | 41 | 18 | 10 | 4 | 6 | 3 | 5 | 5 | - | - | - | - | 1 |
| Ciudad Universitaria | 12 | 6 | 4 | 1 | 1 | - | 2 | 1 | - | 1 | - | - | - |
| Valdezarza | 7 | 5 | 1 | - | 1 | - | 2 | 1 | - | 1 | - | - | 1 |
| Valdemarín | - | - | - | - | - | - | - | - | - | - | - | - | - |
| El Piantío | 2 | 2 | - | - | - | - | - | - | - | - | - | - | - |
| Aravaca | 4 | 1 | - | 2 | 1 | - | 2 | 1 | - | - | 1 | - | - |
| Latina | 158 | 59 | 37 | 20 | 27 | 15 | 21 | 13 | 4 | - | 3 | 1 | 4 |
| Los Cármenes | 8 | 1 | 2 | 2 | 3 | - | 3 | 3 | - | - | - | - | - |
| Puerta del Ángel | 43 | 14 | 13 | 6 | 8 | 2 | 4 | 1 | 2 | - | - | 1 | 1 |
| Lucero | 26 | 11 | 8 | 3 | 2 | 2 | 2 | 2 | - | - | - | - | 1 |
| Aluche | 46 | 15 | 6 | 6 | 9 | 10 | 9 | 5 | 1 | - | 3 | - | - |
| Campamento | 9 | 4 | 2 | 2 | 1 | - | - | - | - | - | - | - | - |
| Las Águilas-Cuatro Vientos | 26 | 14 | 6 | 1 | 4 | 1 | 3 | 2 | 1 | - | - | - | 2 |
| Carabanchel | 134 | 47 | 38 | 24 | 11 | 14 | 24 | 12 | 2 | 6 | 2 | 2 | 7 |
| Comillas | 22 | 4 | 8 | 5 | 2 | 3 | 6 | 2 | 1 | 2 | 1 | - | 1 |
| Opañel | 17 | 6 | 6 | 3 | 2 | - | - | - | - | - | - | - | 1 |
| San Isidro | 18 | 7 | 6 | 1 | 3 | 1 | 2 | 2 | - | - | - | - | - |
| Vista Alegre | 21 | 8 | 8 | 2 | 1 | 2 | 3 | 1 | 1 | 1 | - | - | 1 |
| Puerta Bonita | 34 | 14 | 6 | 5 | 2 | 7 | 8 | 5 | - | 2 | - | 1 | - |
| Buenavista | 12 | 7 | - | 4 | - | 1 | 4 | 2 | - | - | 1 | 1 | 1 |
| Abrantes | 10 | 1 | 4 | 4 | 1 | - | 1 | - | - | 1 | - | - | 3 |

5[1004]

Población clasificada por edad, según lugar de residencia.

HOMBRES

| | EDAD | | | | | | | | | | | | |
|------------------------------|-----------------|---------|---------|---------|---------|---------|-----------------|---------|---------|---------|---------|---------|----------------|
| | De 90 a 94 años | | | | | | De 95 a 99 años | | | | | | Más de 99 años |
| | Total | 90 años | 91 años | 92 años | 93 años | 94 años | Total | 95 años | 96 años | 97 años | 98 años | 99 años | |
| Usua | 58 | 17 | 13 | 19 | 5 | 4 | 5 | 4 | 1 | - | - | - | 1 |
| Orcasitas | 12 | 5 | 1 | 5 | 1 | - | - | - | - | - | - | - | - |
| Orcasur | - | - | - | - | - | - | - | - | - | - | - | - | - |
| San Fermín | 1 | - | 1 | - | - | - | - | - | - | - | - | - | - |
| Almendrales | 8 | 4 | 1 | 1 | 2 | - | 2 | 2 | - | - | - | - | - |
| Moscardó | 18 | 5 | 2 | 6 | 2 | 3 | 3 | 2 | 1 | - | - | - | - |
| Zofio | 9 | 1 | 4 | 3 | - | 1 | - | - | - | - | - | - | 1 |
| Pradolongo | 10 | 2 | 4 | 4 | - | - | - | - | - | - | - | - | - |
| Puente de Vallecas | 87 | 28 | 29 | 14 | 9 | 7 | 20 | 8 | 1 | 6 | - | 5 | 2 |
| Entrevías | 7 | 2 | 2 | 1 | 1 | 1 | 1 | - | - | 1 | - | - | - |
| San Diego | 17 | 4 | 8 | 3 | 2 | - | 3 | 1 | - | 1 | - | 1 | - |
| Palomeras Bajas | 16 | 4 | 5 | 1 | 4 | 2 | 6 | 3 | - | 2 | - | 1 | - |
| Palomeras Sureste | 9 | - | 4 | 3 | 1 | 1 | 1 | 1 | - | - | - | - | 1 |
| Portazgo | 15 | 10 | 3 | 2 | - | - | 3 | 1 | 1 | 1 | - | - | - |
| Numancia | 23 | 8 | 7 | 4 | 1 | 3 | 6 | 2 | - | 1 | - | 3 | 1 |
| Moratalaz | 42 | 15 | 10 | 3 | 10 | 4 | 10 | 4 | 3 | 1 | 1 | 1 | - |
| Pavones | 7 | 3 | 2 | - | 2 | - | 1 | - | - | - | - | 1 | - |
| Marroquina | 3 | 2 | 1 | - | - | - | 2 | 1 | 1 | - | - | - | - |
| Media Legua | 7 | 3 | 2 | 1 | - | 1 | 2 | - | 1 | 1 | - | - | - |
| Fontarrón | 17 | 3 | 3 | 1 | 8 | 2 | 4 | 3 | 1 | - | - | - | - |
| Vinateros | 8 | 4 | 2 | 1 | - | 1 | 1 | - | - | - | 1 | - | - |
| Ciudad Lineal | 134 | 54 | 40 | 19 | 10 | 11 | 15 | 3 | 2 | 6 | 3 | 1 | 1 |
| Ventas | 27 | 14 | 6 | 1 | 1 | 5 | 4 | - | 1 | 2 | 1 | - | - |
| Pueblo Nuevo | 27 | 11 | 7 | 5 | 3 | 1 | 3 | 1 | - | 2 | - | - | 1 |
| Quintana | 31 | 13 | 10 | 4 | 3 | 1 | 1 | 1 | - | - | - | - | - |
| Concepción | 17 | 3 | 5 | 6 | 1 | 2 | 5 | - | 1 | 1 | 2 | 1 | - |
| San Pascual | 17 | 7 | 6 | 3 | - | 1 | 1 | - | - | 1 | - | - | - |
| San Juan Bautista | 6 | 4 | 2 | - | - | - | - | - | - | - | - | - | - |
| Colina | 5 | 1 | 2 | - | 2 | - | 1 | 1 | - | - | - | - | - |
| Atalaya | 1 | 1 | - | - | - | - | - | - | - | - | - | - | - |
| Costillares | 3 | - | 2 | - | - | 1 | - | - | - | - | - | - | - |
| Hortaleza | 53 | 22 | 12 | 7 | 9 | 3 | 10 | 3 | 1 | 5 | 1 | - | 1 |
| Palomas | 1 | 1 | - | - | - | - | - | - | - | - | - | - | - |
| Piovera | - | - | - | - | - | - | - | - | - | - | - | - | - |
| Canillas | 11 | 4 | 4 | 1 | 1 | 1 | 4 | 1 | - | 2 | 1 | - | 1 |
| Pinar del Rey | 22 | 10 | 5 | 3 | 4 | - | 2 | - | 1 | 1 | - | - | - |
| Apostol Santiago | 9 | 4 | 2 | 1 | 1 | 1 | 1 | - | - | 1 | - | - | - |
| Valdefuentes | 10 | 3 | 1 | 2 | 3 | 1 | 3 | 2 | - | 1 | - | - | - |
| Villaverde | 58 | 20 | 16 | 10 | 8 | 4 | 10 | 5 | 3 | - | 1 | 1 | - |
| San Andrés | 17 | 5 | 5 | 3 | 2 | 2 | 3 | 2 | - | - | 1 | - | - |
| San Cristobal | 8 | 2 | 1 | 2 | 2 | 1 | 1 | 1 | - | - | - | - | - |
| Butarque | 2 | 2 | - | - | - | - | - | - | - | - | - | - | - |
| Los Rosales | 10 | 3 | 5 | 1 | 1 | - | 2 | 1 | 1 | - | - | - | - |
| Los Angeles | 21 | 8 | 5 | 4 | 3 | 1 | 4 | 1 | 2 | - | - | 1 | - |
| Villa de Vallecas | 16 | 4 | 5 | 4 | 2 | 1 | 2 | 1 | - | 1 | - | - | - |
| Casco Histórico de Vallecas | 13 | 3 | 4 | 3 | 2 | 1 | 1 | 1 | - | - | - | - | - |
| Santa Eugenia | 3 | 1 | 1 | 1 | - | - | 1 | - | - | 1 | - | - | - |
| Vicálvaro | 7 | 2 | 4 | - | 1 | - | 5 | 3 | 2 | - | - | - | - |
| Casco Histórico de Vicálvaro | 3 | - | 3 | - | - | - | - | - | - | - | - | - | - |
| Ambroz | 4 | 2 | 1 | - | 1 | - | 5 | 3 | 2 | - | - | - | - |

5[1004]

Población clasificada por edad, según lugar de residencia.

HOMBRES

| | EDAD | | | | | | | | | | | | |
|----------------------------|-----------------|---------|---------|---------|---------|---------|-----------------|---------|---------|---------|---------|---------|----------------|
| | De 90 a 94 años | | | | | | De 95 a 99 años | | | | | | Más de 99 años |
| | Total | 90 años | 91 años | 92 años | 93 años | 94 años | Total | 95 años | 96 años | 97 años | 98 años | 99 años | |
| San Blas | 53 | 19 | 14 | 3 | 12 | 5 | 10 | 3 | 4 | 2 | - | 1 | - |
| Simancas | 5 | 2 | 2 | - | 1 | - | 3 | - | 2 | - | - | 1 | - |
| Hellín | 9 | 1 | 2 | 1 | 2 | 3 | 1 | - | 1 | - | - | - | - |
| Amposta | 2 | 2 | - | - | - | - | - | - | - | - | - | - | - |
| Arcos | 16 | 8 | 3 | - | 3 | 2 | 1 | - | - | 1 | - | - | - |
| Rosas | 1 | 1 | - | - | - | - | 1 | - | - | 1 | - | - | - |
| Rejas | 4 | 1 | 3 | - | - | - | 1 | 1 | - | - | - | - | - |
| Canillejas | 12 | 4 | 3 | 2 | 3 | - | 3 | 2 | 1 | - | - | - | - |
| El Salvador | 4 | - | 1 | - | 3 | - | - | - | - | - | - | - | - |
| Barajas | 6 | 2 | 1 | 1 | 1 | 1 | 1 | - | 1 | - | - | - | 1 |
| Alameda de Osuna | 6 | 2 | 1 | 1 | 1 | 1 | - | - | - | - | - | - | - |
| Aeropuerto | - | - | - | - | - | - | - | - | - | - | - | - | - |
| Casco Histórico de Barajas | - | - | - | - | - | - | 1 | - | 1 | - | - | - | 1 |
| Timón | - | - | - | - | - | - | - | - | - | - | - | - | - |
| Corralejos | - | - | - | - | - | - | - | - | - | - | - | - | - |
| Majadahonda | 16 | 8 | 3 | 3 | - | 2 | 1 | - | 1 | - | - | - | 1 |
| Manzanares el Real | 2 | 1 | - | - | 1 | - | - | - | - | - | - | - | - |
| Meco | 1 | - | - | 1 | - | - | - | - | - | - | - | - | - |
| Mejorada del Campo | 4 | 1 | - | 3 | - | - | - | - | - | - | - | - | - |
| Miraflores de la Sierra | - | - | - | - | - | - | - | - | - | - | - | - | - |
| Molar (El) | 3 | 1 | - | 1 | - | 1 | - | - | - | - | - | - | - |
| Molinos (Los) | 6 | 3 | 1 | 1 | - | 1 | 1 | - | 1 | - | - | - | - |
| Montejo de la Sierra | 1 | - | 1 | - | - | - | - | - | - | - | - | - | - |
| Moraleja de Enmedio | - | - | - | - | - | - | - | - | - | - | - | - | - |
| Moralzarzal | 1 | 1 | - | - | - | - | - | - | - | - | - | - | - |
| Morata de Tajuña | 9 | 5 | - | 2 | 1 | 1 | - | - | - | - | - | - | - |
| Móstoles | 20 | 7 | 2 | 6 | 3 | 2 | 4 | - | 1 | 1 | 2 | - | 1 |
| Navacerrada | 1 | - | - | - | - | 1 | - | - | - | - | - | - | - |
| Navalafuente | - | - | - | - | - | - | - | - | - | - | - | - | - |
| Navalagamella | - | - | - | - | - | - | - | - | - | - | - | - | - |
| Navalcarnero | 10 | 1 | 4 | 1 | 1 | 3 | 1 | - | - | 1 | - | - | - |
| Navarredonda | - | - | - | - | - | - | - | - | - | - | - | - | - |
| Navas del Rey | - | - | - | - | - | - | 1 | - | - | - | - | 1 | - |
| Nuevo Baztan | - | - | - | - | - | - | 1 | - | - | - | 1 | - | - |
| Olmeda de las Fuentes | - | - | - | - | - | - | - | - | - | - | - | - | - |
| Orusco | 1 | - | - | - | - | 1 | 1 | 1 | - | - | - | - | - |
| Paracuellos del Jarama | 3 | 1 | 1 | 1 | - | - | - | - | - | - | - | - | - |
| Parla | 12 | 5 | 6 | 1 | - | - | 5 | 2 | 2 | 1 | - | - | - |
| Patones | - | - | - | - | - | - | - | - | - | - | - | - | - |
| Pedrezubla | 1 | - | - | 1 | - | - | - | - | - | - | - | - | - |
| Pelayos de la Presa | - | - | - | - | - | - | - | - | - | - | - | - | - |
| Perales de Tajuña | 3 | 1 | 2 | - | - | - | - | - | - | - | - | - | - |
| Pezuela de las Torres | - | - | - | - | - | - | - | - | - | - | - | - | - |
| Pinilla del Valle | 1 | - | 1 | - | - | - | - | - | - | - | - | - | - |
| Pinto | 6 | 6 | - | - | - | - | 2 | - | 2 | - | - | - | - |
| Piñuecar | 1 | - | - | - | 1 | - | - | - | - | - | - | - | - |
| Pozuelo de Alarcón | 20 | 10 | 4 | 1 | 4 | 1 | 3 | 2 | 1 | - | - | - | - |
| Pozuelo del Rey | - | - | - | - | - | - | - | - | - | - | - | - | - |
| Prádena del Rincón | 6 | 1 | 4 | 1 | - | - | - | - | - | - | - | - | - |
| Puebla de la Sierra | - | - | - | - | - | - | - | - | - | - | - | - | - |
| Puentes Viejas | - | - | - | - | - | - | - | - | - | - | - | - | - |
| Quijorna | 1 | 1 | - | - | - | - | - | - | - | - | - | - | - |
| Rascafría | 2 | 1 | - | - | 1 | - | - | - | - | - | - | - | - |
| Redueña | - | - | - | - | - | - | - | - | - | - | - | - | - |
| Ribatejada | - | - | - | - | - | - | - | - | - | - | - | - | - |

5[1004]

Población clasificada por edad, según lugar de residencia.

HOMBRES

| | EDAD | | | | | | | | | | | | Más de 99 años |
|-----------------------------|-----------------|---------|---------|---------|---------|---------|-----------------|---------|---------|---------|---------|---------|----------------------|
| | De 90 a 94 años | | | | | | De 95 a 99 años | | | | | | |
| | Total | 90 años | 91 años | 92 años | 93 años | 94 años | Total | 95 años | 96 años | 97 años | 98 años | 99 años | |
| Rivas-Vaciamadrid | 1 | - | 1 | - | - | - | - | - | - | - | - | - | - |
| Robledillo de la Jara | - | - | - | - | - | - | - | - | - | - | - | - | - |
| Robledo de Chavela | 1 | 1 | - | - | - | - | - | - | - | - | - | - | - |
| Robregordo | - | - | - | - | - | - | - | - | - | - | - | - | - |
| Rozas de Madrid (Las) | 20 | 8 | 6 | 2 | 2 | 2 | 2 | - | 1 | - | - | 1 | - |
| Rozas de Puerto Real | 1 | - | - | - | 1 | - | - | - | - | - | - | - | - |
| San Agustín del Guadalix | - | - | - | - | - | - | 2 | 2 | - | - | - | - | - |
| San Fernando de Henares | 3 | 1 | 1 | - | 1 | - | - | - | - | - | - | - | - |
| San Lorenzo del Escorial | 7 | 3 | 1 | 1 | 1 | 1 | - | - | - | - | - | - | 1 |
| San Martín de la Vega | 2 | 2 | - | - | - | - | - | - | - | - | - | - | - |
| San Martín de Valdeiglesias | 12 | 3 | 5 | 1 | 3 | - | - | - | - | - | - | - | - |
| San Sebastián de los Reyes | 14 | 5 | 7 | 1 | 1 | - | 1 | - | 1 | - | - | - | 1 |
| Santa María de la Alameda | - | - | - | - | - | - | - | - | - | - | - | - | - |
| Santorcaz | - | - | - | - | - | - | - | - | - | - | - | - | - |
| Santos de la Humosa (Los) | - | - | - | - | - | - | - | - | - | - | - | - | - |
| Serna del Monte (La) | - | - | - | - | - | - | - | - | - | - | - | - | - |
| Serranillos del Valle | - | - | - | - | - | - | - | - | - | - | - | - | - |
| Sevilla la Nueva | - | - | - | - | - | - | - | - | - | - | - | - | - |
| Somosierra | - | - | - | - | - | - | - | - | - | - | - | - | - |
| Soto del Real | 1 | - | 1 | - | - | - | 3 | 2 | - | - | 1 | - | - |
| Talamanca de Jarama | 4 | 1 | 2 | - | - | 1 | 1 | - | 1 | - | - | - | - |
| Tielmes | 3 | - | - | - | 3 | - | 1 | - | 1 | - | - | - | - |
| Titulcia | 1 | 1 | - | - | - | - | - | - | - | - | - | - | - |
| Torrejón de Ardoz | 19 | 12 | 5 | 1 | - | 1 | - | - | - | - | - | - | 1 |
| Torrejón de la Calzada | 1 | - | - | - | - | 1 | - | - | - | - | - | - | - |
| Torrejón de Velasco | 3 | 2 | - | - | 1 | - | - | - | - | - | - | - | - |
| Torrelaguna | 9 | 5 | 1 | 2 | - | 1 | - | - | - | - | - | - | - |
| Torrelodones | 1 | - | - | - | - | 1 | - | - | - | - | - | - | - |
| Torremocha de Jarama | - | - | - | - | - | - | - | - | - | - | - | - | - |
| Torres de la Alameda | - | - | - | - | - | - | - | - | - | - | - | - | - |
| Tres Cantos | 2 | 1 | - | - | 1 | - | - | - | - | - | - | - | 1 |
| Valdaracete | 2 | 2 | - | - | - | - | - | - | - | - | - | - | - |
| Valdeavero | 3 | - | 1 | - | 2 | - | - | - | - | - | - | - | - |
| Valdelaguna | 1 | 1 | - | - | - | - | - | - | - | - | - | - | - |
| Valdemanco | 2 | 1 | 1 | - | - | - | 1 | - | - | - | - | 1 | - |
| Valdemaqueda | - | - | - | - | - | - | - | - | - | - | - | - | - |
| Valdemonillo | - | - | - | - | - | - | - | - | - | - | - | - | - |
| Valdemoro | 3 | 1 | 1 | 1 | - | - | 1 | 1 | - | - | - | - | - |
| Valdeolmos | 2 | - | 1 | - | 1 | - | - | - | - | - | - | - | - |
| Valdepiélagos | - | - | - | - | - | - | - | - | - | - | - | - | - |
| Valdetorres de Jarama | 1 | 1 | - | - | - | - | - | - | - | - | - | - | - |
| Valdilecha | 3 | 1 | 1 | - | - | 1 | - | - | - | - | - | - | - |
| Valverde de Alcalá | 1 | 1 | - | - | - | - | - | - | - | - | - | - | - |
| Velilla de San Antonio | 1 | 1 | - | - | - | - | - | - | - | - | - | - | - |
| Vellón (El) | - | - | - | - | - | - | - | - | - | - | - | - | - |
| Venturada | - | - | - | - | - | - | - | - | - | - | - | - | - |
| Villa del Prado | 1 | - | - | 1 | - | - | - | - | - | - | - | - | - |
| Villaconejos | 1 | - | 1 | - | - | - | - | - | - | - | - | - | - |
| Villalbilla | - | - | - | - | - | - | - | - | - | - | - | - | - |
| Villamanrique de Tajo | - | - | - | - | - | - | - | - | - | - | - | - | - |
| Villamanta | - | - | - | - | - | - | 1 | 1 | - | - | - | - | - |
| Villamantilla | - | - | - | - | - | - | - | - | - | - | - | - | - |
| Villanueva de la Cañada | 2 | 1 | 1 | - | - | - | - | - | - | - | - | - | 1 |
| Villanueva del Pardillo | 2 | 2 | - | - | - | - | - | - | - | - | - | - | - |
| Villanueva de Perales | - | - | - | - | - | - | - | - | - | - | - | - | - |

5[1004]

Población clasificada por edad, según lugar de residencia.

HOMBRES

| | EDAD | | | | | | | | | | | | |
|---------------------------|-----------------|---------|---------|---------|---------|---------|-----------------|---------|---------|---------|---------|---------|----------------|
| | De 90 a 94 años | | | | | | De 95 a 99 años | | | | | | Más de 99 años |
| | Total | 90 años | 91 años | 92 años | 93 años | 94 años | Total | 95 años | 96 años | 97 años | 98 años | 99 años | |
| Villar del Olmo | 1 | - | - | 1 | - | - | - | - | - | - | - | - | - |
| Villarejo de Salván | 3 | - | 1 | 1 | 1 | - | - | - | - | - | - | - | 1 |
| Villaviciosa de Odón | 11 | 5 | 1 | 1 | 4 | - | 3 | - | 2 | - | 1 | - | 1 |
| Villavieja del Lozoya | - | - | - | - | - | - | - | - | - | - | - | - | - |
| Zarzalejo | 2 | - | 1 | - | 1 | - | 1 | - | - | 1 | - | - | - |
| ESTRATOS DE POBLACION | | | | | | | | | | | | | |
| Menos de 101 hab. | 2 | 1 | 1 | - | - | - | - | - | - | - | - | - | - |
| De 101 a 500 hab. | 22 | 5 | 10 | 4 | 3 | - | 5 | 1 | 2 | - | 1 | 1 | - |
| De 501 a 1000 hab. | 18 | 7 | 3 | 3 | 4 | 1 | 2 | 1 | - | 1 | - | - | - |
| De 1001 a 2000 hab. | 45 | 16 | 10 | 3 | 10 | 6 | 9 | 2 | 5 | - | - | 2 | 1 |
| De 2001 a 5000 hab. | 59 | 22 | 12 | 14 | 4 | 7 | 8 | 6 | 1 | - | 1 | - | 2 |
| De 5000 a 10000 hab. | 52 | 22 | 12 | 10 | 5 | 3 | - | - | - | - | - | - | 1 |
| De 10001 a 20000 hab. | 46 | 16 | 10 | 8 | 7 | 5 | 6 | 2 | 2 | 1 | 1 | - | 3 |
| De 20001 a 50000 hab. | 141 | 63 | 36 | 14 | 17 | 11 | 12 | 4 | 5 | 1 | - | 2 | 3 |
| De 50001 a 100000 hab. | 71 | 29 | 27 | 9 | 2 | 4 | 10 | 4 | 4 | 1 | 1 | - | 3 |
| De 100001 a 200000 hab. | 205 | 70 | 50 | 45 | 20 | 20 | 28 | 10 | 6 | 7 | 4 | 1 | 2 |
| Más de 200000 hab. | 2.019 | 700 | 518 | 358 | 255 | 188 | 333 | 144 | 76 | 55 | 32 | 26 | 47 |
| AREA METROPOLITANA | 2.427 | 859 | 623 | 432 | 293 | 220 | 383 | 161 | 93 | 63 | 38 | 28 | 57 |
| Municipio de Madrid | 2.019 | 700 | 518 | 358 | 255 | 188 | 333 | 144 | 76 | 55 | 32 | 26 | 47 |
| Almendra Central | 1.025 | 338 | 248 | 208 | 127 | 104 | 170 | 71 | 47 | 22 | 18 | 12 | 22 |
| Periferia Noroeste | 381 | 151 | 104 | 53 | 43 | 30 | 56 | 20 | 9 | 17 | 7 | 3 | 11 |
| Periferia Este | 118 | 40 | 33 | 10 | 25 | 10 | 27 | 11 | 9 | 4 | 1 | 2 | - |
| Periferia Sur | 495 | 171 | 133 | 87 | 60 | 44 | 80 | 42 | 11 | 12 | 6 | 9 | 14 |
| Corona Metropolitana | 408 | 159 | 105 | 74 | 38 | 32 | 50 | 17 | 17 | 8 | 6 | 2 | 10 |
| Area Metropolitana Norte | 59 | 24 | 18 | 8 | 6 | 3 | 6 | 3 | 2 | - | 1 | - | 3 |
| Area Metropolitana Este | 96 | 37 | 25 | 24 | 2 | 8 | 10 | 4 | 2 | 2 | 1 | 1 | 2 |
| Area Metropolitana Sur | 171 | 63 | 44 | 30 | 19 | 15 | 25 | 8 | 8 | 6 | 3 | - | 2 |
| Area Metropolitana Oeste | 82 | 35 | 18 | 12 | 11 | 6 | 9 | 2 | 5 | - | 1 | 1 | 3 |
| MUNICIPIOS NO METROPOLIT. | 253 | 92 | 66 | 36 | 34 | 25 | 30 | 13 | 8 | 3 | 2 | 4 | 5 |
| TOTAL MUNICIPIOS PAMAN | 83 | 30 | 24 | 12 | 12 | 5 | 14 | 3 | 6 | 1 | 1 | 3 | 2 |
| Sierra Norte | 35 | 12 | 12 | 6 | 4 | 1 | 4 | - | 3 | - | - | 1 | - |
| Alto Manzanares | 10 | 5 | 2 | - | 1 | 2 | 7 | 3 | 2 | - | 1 | 1 | - |
| Alto Guadarrama | 22 | 9 | 4 | 5 | 2 | 2 | 2 | - | 1 | 1 | - | - | 1 |
| Sudoccidental | 16 | 4 | 6 | 1 | 5 | - | 1 | - | - | - | - | 1 | 1 |
| CORREDORES DE TRANSPORTE | | | | | | | | | | | | | |
| Madrid Municipio | 2.019 | 700 | 518 | 358 | 255 | 188 | 333 | 144 | 76 | 55 | 32 | 26 | 47 |
| Corredor Norte | 114 | 43 | 35 | 16 | 12 | 8 | 17 | 7 | 6 | - | 2 | 2 | 4 |
| Corredor Henares | 102 | 37 | 27 | 26 | 4 | 8 | 10 | 4 | 2 | 2 | 1 | 1 | 2 |
| Corredor N-III | 62 | 24 | 16 | 7 | 10 | 5 | 4 | 2 | 1 | - | 1 | - | 1 |
| Corredor N-IV | 98 | 36 | 29 | 16 | 10 | 7 | 15 | 7 | 5 | 2 | - | 1 | 1 |
| Corredor Fuenlabrada | 69 | 27 | 15 | 7 | 11 | 9 | 8 | 4 | - | 3 | 1 | - | 1 |
| Corredor N-V | 100 | 33 | 21 | 21 | 15 | 10 | 14 | 2 | 5 | 3 | 3 | 1 | 3 |
| Corredor N-VI | 116 | 51 | 28 | 17 | 10 | 10 | 12 | 4 | 6 | 1 | - | 1 | 3 |

5[1004]

Población clasificada por edad, según lugar de residencia.

MUJERES

| | Total | EDAD | | | | | | | | | | | |
|-------------------------|------------------|-----------------|----------------|---------------|---------------|---------------|---------------|----------------|---------------|---------------|---------------|---------------|---------------|
| | | Menos de 5 años | | | | | | De 5 a 9 años | | | | | |
| | | Total | Menos 1 año | 1 año | 2 años | 3 años | 4 años | Total | 5 años | 6 años | 7 años | 8 años | 9 años |
| TOTAL COMUNIDAD | 2.563.855 | 118.955 | 22.740 | 23.182 | 23.198 | 24.353 | 25.482 | 145.590 | 26.774 | 27.464 | 28.530 | 30.578 | 32.244 |
| Acebeda (La) | 29 | 1 | - | 1 | - | - | - | - | - | - | - | - | - |
| Ajalvir | 608 | 30 | 10 | 3 | 5 | 7 | 5 | 41 | 6 | 11 | 10 | 9 | 5 |
| Alameda del Valle | 69 | 2 | - | 1 | 1 | - | - | 1 | - | - | - | 1 | - |
| Alamo (El) | 1.465 | 83 | 19 | 12 | 17 | 19 | 16 | 87 | 22 | 21 | 8 | 19 | 17 |
| Alcalá de Henares | 79.722 | 4.728 | 887 | 879 | 901 | 995 | 1.066 | 6.302 | 1.135 | 1.176 | 1.228 | 1.324 | 1.441 |
| Alcobendas | 39.690 | 2.140 | 404 | 388 | 420 | 471 | 457 | 2.756 | 486 | 526 | 552 | 573 | 619 |
| Alcorcón | 70.196 | 2.714 | 504 | 505 | 506 | 582 | 617 | 4.072 | 661 | 709 | 806 | 866 | 1.030 |
| Aldea del Fresno | 567 | 40 | 7 | 13 | 7 | 7 | 6 | 29 | 7 | 11 | 3 | 5 | 3 |
| Algete | 4.898 | 420 | 98 | 64 | 88 | 74 | 96 | 477 | 93 | 87 | 107 | 108 | 82 |
| Alpedrete | 1.693 | 109 | 18 | 25 | 22 | 18 | 26 | 118 | 21 | 22 | 23 | 19 | 33 |
| Ambite | 144 | 3 | - | 1 | - | 1 | 1 | 3 | - | - | 1 | 2 | - |
| Anchuelo | 245 | 15 | 4 | - | 1 | 5 | 5 | 14 | 3 | 4 | - | 3 | 4 |
| Aranjuez | 18.582 | 959 | 173 | 193 | 191 | 203 | 199 | 1.229 | 190 | 235 | 258 | 256 | 290 |
| Arganda del Rey | 13.095 | 873 | 178 | 164 | 161 | 194 | 176 | 1.004 | 182 | 191 | 205 | 204 | 222 |
| Arroyomolinos | 621 | 42 | 7 | 6 | 6 | 6 | 17 | 64 | 11 | 11 | 17 | 10 | 15 |
| Atazar (El) | 39 | 2 | - | - | 1 | 1 | - | 3 | 2 | - | 1 | - | - |
| Batres | 170 | 8 | - | 1 | 1 | 4 | 2 | 5 | 1 | 2 | - | 1 | 1 |
| Becerril de la Sierra | 955 | 56 | 15 | 10 | 9 | 12 | 10 | 63 | 16 | 8 | 13 | 13 | 13 |
| Belmonte de Tajo | 559 | 32 | 11 | 3 | 9 | 6 | 3 | 35 | 3 | 6 | 10 | 8 | 8 |
| Berrueto (El) | 132 | 9 | 2 | 1 | 4 | 2 | - | 12 | 4 | 6 | - | 1 | 1 |
| Berzosa del Lozoya | 34 | - | - | - | - | - | - | 2 | 1 | - | - | - | 1 |
| Boadilla del Monte | 7.855 | 450 | 97 | 78 | 88 | 84 | 103 | 566 | 111 | 96 | 123 | 117 | 119 |
| Boalo (El) | 838 | 59 | 8 | 11 | 14 | 12 | 14 | 62 | 9 | 10 | 10 | 19 | 14 |
| Braojos | 58 | 1 | - | 1 | - | - | - | 3 | 1 | - | 1 | 1 | - |
| Brea de Tajo | 219 | 10 | - | 1 | 4 | 2 | 3 | 8 | 1 | 2 | 1 | 2 | 2 |
| Brunete | 1.227 | 76 | 12 | 14 | 20 | 14 | 16 | 107 | 24 | 24 | 16 | 21 | 22 |
| Buitrago del Lozoya | 663 | 49 | 10 | 8 | 9 | 9 | 13 | 34 | 4 | 10 | 8 | 9 | 3 |
| Bustarviejo | 599 | 24 | 4 | 5 | 9 | 4 | 2 | 27 | 5 | 3 | 5 | 6 | 8 |
| Cabanillas de la Sierra | 177 | 8 | 3 | - | 4 | - | 1 | 5 | 1 | - | 1 | 3 | - |
| Cabrera (La) | 496 | 28 | 6 | 8 | 6 | 3 | 5 | 32 | 3 | 6 | 12 | 9 | 2 |
| Cadalso de los Vidrios | 1.021 | 77 | 17 | 14 | 15 | 15 | 16 | 58 | 11 | 13 | 8 | 14 | 12 |
| Camarma de Esteruelas | 698 | 49 | 10 | 8 | 6 | 15 | 10 | 45 | 8 | 5 | 10 | 11 | 11 |
| Campo Real | 1.069 | 67 | 13 | 15 | 16 | 7 | 16 | 71 | 11 | 15 | 16 | 14 | 15 |
| Canencia | 211 | 8 | - | 2 | 2 | 1 | 3 | 7 | - | 2 | 1 | 2 | 2 |
| Carabaña | 514 | 25 | 8 | 2 | 3 | 4 | 8 | 25 | 8 | 4 | 3 | 5 | 5 |
| Casarrubuelos | 254 | 12 | 2 | 3 | 2 | 5 | - | 17 | 2 | 5 | 3 | 2 | 5 |
| Cenicientos | 917 | 42 | 8 | 9 | 7 | 9 | 9 | 51 | 15 | 11 | 5 | 11 | 9 |
| Cercedilla | 1.978 | 116 | 21 | 32 | 23 | 17 | 23 | 110 | 21 | 20 | 27 | 28 | 14 |
| Cervera de Buitrago | 37 | - | - | - | - | - | - | - | - | - | - | - | - |
| Ciempozuelos | 5.292 | 272 | 58 | 53 | 50 | 53 | 58 | 345 | 68 | 68 | 69 | 69 | 71 |
| Cobaña | 569 | 47 | 10 | 3 | 13 | 12 | 9 | 38 | 5 | 7 | 7 | 14 | 5 |
| Colmenar de Oreja | 2.677 | 183 | 33 | 30 | 42 | 47 | 31 | 180 | 37 | 30 | 37 | 37 | 39 |
| Colmenar del Arroyo | 247 | 14 | 1 | 5 | 3 | 4 | 1 | 16 | 1 | 2 | 1 | 3 | 9 |
| Colmenar Viejo | 12.201 | 765 | 154 | 145 | 153 | 160 | 153 | 911 | 185 | 174 | 175 | 197 | 180 |
| Colmenarejo | 1.159 | 91 | 20 | 26 | 17 | 15 | 13 | 77 | 19 | 14 | 13 | 16 | 15 |
| Collado Mediano | 1.187 | 71 | 12 | 15 | 19 | 12 | 13 | 74 | 24 | 5 | 13 | 14 | 18 |
| Collado Villaalba | 13.255 | 959 | 196 | 179 | 194 | 194 | 196 | 1.038 | 187 | 190 | 220 | 218 | 223 |
| Corpa | 172 | 8 | 1 | 2 | 1 | 3 | 1 | 12 | 3 | 1 | 3 | 3 | 2 |
| Costlada | 36.919 | 2.723 | 498 | 563 | 497 | 574 | 591 | 3.369 | 642 | 653 | 645 | 719 | 710 |
| Cubas | 465 | 25 | 7 | 4 | 1 | 6 | 7 | 32 | 8 | 4 | 8 | 9 | 3 |
| Chapinería | 430 | 13 | 3 | 4 | 2 | 1 | 3 | 24 | 6 | 3 | 6 | 3 | 6 |
| Chinchón | 1.989 | 108 | 26 | 19 | 22 | 23 | 18 | 100 | 18 | 14 | 31 | 19 | 18 |
| Daganzo de Arriba | 799 | 67 | 14 | 13 | 9 | 15 | 16 | 73 | 17 | 12 | 15 | 12 | 17 |
| Escorial (El) | 3.537 | 203 | 46 | 38 | 39 | 45 | 35 | 257 | 50 | 43 | 69 | 56 | 39 |
| Estremera | 500 | 28 | 4 | 5 | 4 | 7 | 8 | 31 | 8 | 6 | 5 | 4 | 8 |

5[1004]

Población clasificada por edad, según lugar de residencia.

MUJERES

| | Total | EDAD | | | | | | | | | | | |
|-------------------------------|-----------|-----------------|----------------|--------|--------|--------|--------|---------------|--------|--------|--------|--------|--------|
| | | Menos de 5 años | | | | | | De 5 a 9 años | | | | | |
| | | Total | Menos 1 año | 1 año | 2 años | 3 años | 4 años | Total | 5 años | 6 años | 7 años | 8 años | 9 años |
| Fresnedillas | 231 | 6 | 1 | - | 2 | 1 | 2 | 14 | 3 | 2 | 5 | 2 | 2 |
| Fresno de Torote | 117 | 6 | 2 | - | 1 | 2 | 1 | 4 | 1 | 3 | - | - | - |
| Fuenlabrada | 71.486 | 6.524 | 1.184 | 1.196 | 1.289 | 1.392 | 1.463 | 8.711 | 1.602 | 1.716 | 1.702 | 1.845 | 1.846 |
| Fuente el Saz de Jarama | 1.291 | 89 | 20 | 19 | 18 | 15 | 17 | 97 | 19 | 20 | 18 | 20 | 20 |
| Fuentidueña de Tajo | 677 | 38 | 5 | 8 | 10 | 8 | 7 | 46 | 9 | 6 | 8 | 10 | 13 |
| Galapagar | 4.470 | 313 | 49 | 64 | 53 | 67 | 80 | 350 | 58 | 77 | 75 | 72 | 68 |
| Garganta de los Montes | 153 | 15 | 5 | 2 | 2 | 1 | 5 | 6 | 1 | 2 | 3 | - | - |
| Gargantilla del Lozoya | 96 | 4 | - | 1 | 1 | 1 | 1 | 6 | 1 | - | - | 3 | 2 |
| Gascones | 52 | 5 | 2 | 2 | 1 | - | - | 4 | 1 | 2 | - | 1 | - |
| Getafe | 69.772 | 3.101 | 570 | 593 | 612 | 656 | 670 | 4.082 | 687 | 731 | 765 | 955 | 944 |
| Griñón | 1.139 | 75 | 6 | 17 | 12 | 20 | 20 | 88 | 16 | 18 | 15 | 15 | 24 |
| Guadáliz de la Sierra | 848 | 42 | 8 | 11 | 4 | 9 | 10 | 36 | 9 | 7 | 5 | 8 | 7 |
| Guadarrama | 3.458 | 241 | 49 | 46 | 41 | 67 | 38 | 230 | 30 | 52 | 49 | 56 | 43 |
| Hiruela (La) | 13 | - | - | - | - | - | - | - | - | - | - | - | - |
| Horcajo de la Sierra | 57 | 1 | - | - | - | - | 1 | - | - | - | - | - | - |
| Horcajuelo de la Sierra | 37 | 1 | - | 1 | - | - | - | - | - | - | - | - | - |
| Hoyo de Manzanares | 1.735 | 135 | 27 | 25 | 28 | 29 | 26 | 119 | 24 | 28 | 29 | 18 | 20 |
| Humanes de Madrid | 3.872 | 370 | 94 | 78 | 66 | 70 | 62 | 417 | 80 | 75 | 81 | 86 | 95 |
| Leganés | 85.646 | 3.992 | 745 | 755 | 788 | 833 | 871 | 5.253 | 949 | 947 | 1.000 | 1.114 | 1.243 |
| Loeches | 1.097 | 68 | 10 | 14 | 10 | 18 | 16 | 66 | 19 | 12 | 11 | 12 | 12 |
| Lozoya | 192 | 4 | - | - | 1 | 2 | 1 | 10 | 3 | 2 | 4 | - | 1 |
| Lozoyuela-Navas-Sieteiglesias | 291 | 16 | 2 | 4 | 5 | 4 | 1 | 10 | 2 | - | 4 | 1 | 3 |
| Madarcos | 16 | - | - | - | - | - | - | - | - | - | - | - | - |
| Madrid | 1.594.541 | 59.950 | 11.766 | 11.972 | 11.726 | 11.933 | 12.553 | 69.149 | 12.985 | 13.175 | 13.519 | 14.345 | 15.125 |
| Centro | 75.723 | 2.177 | 484 | 471 | 425 | 403 | 394 | 2.139 | 410 | 434 | 433 | 409 | 453 |
| Palacio | 13.073 | 365 | 78 | 78 | 71 | 71 | 67 | 393 | 70 | 82 | 86 | 73 | 82 |
| Embajadores | 25.041 | 810 | 188 | 180 | 156 | 141 | 145 | 733 | 152 | 157 | 134 | 145 | 145 |
| Cortes | 6.153 | 170 | 36 | 28 | 38 | 36 | 32 | 152 | 28 | 29 | 39 | 19 | 37 |
| Justicia | 9.267 | 262 | 56 | 56 | 37 | 63 | 50 | 269 | 53 | 47 | 54 | 48 | 57 |
| Universidad | 18.034 | 482 | 107 | 102 | 113 | 76 | 84 | 471 | 90 | 89 | 94 | 96 | 102 |
| Sol | 4.155 | 88 | 19 | 27 | 10 | 16 | 16 | 121 | 17 | 30 | 16 | 28 | 30 |
| Arganzuela | 63.639 | 2.254 | 445 | 451 | 426 | 450 | 482 | 2.672 | 521 | 534 | 505 | 568 | 544 |
| Imperial | 10.222 | 388 | 75 | 75 | 73 | 78 | 87 | 459 | 84 | 94 | 102 | 90 | 89 |
| Acacias (Las) | 14.833 | 642 | 133 | 116 | 117 | 135 | 141 | 779 | 154 | 159 | 132 | 163 | 171 |
| Chopera (La) | 12.439 | 377 | 58 | 80 | 73 | 70 | 96 | 473 | 95 | 97 | 83 | 100 | 98 |
| Legazpi | 1.654 | 93 | 24 | 19 | 10 | 22 | 18 | 120 | 21 | 25 | 17 | 35 | 22 |
| Delicias (Las) | 10.408 | 332 | 66 | 60 | 76 | 70 | 60 | 422 | 86 | 77 | 87 | 89 | 83 |
| Palos de Moguer | 13.802 | 410 | 88 | 99 | 74 | 71 | 78 | 410 | 77 | 78 | 83 | 91 | 81 |
| Atocha | 281 | 12 | 1 | 2 | 3 | 4 | 2 | 9 | 4 | 4 | 1 | - | - |
| Retiro | 68.854 | 2.303 | 442 | 453 | 442 | 469 | 497 | 3.002 | 596 | 553 | 598 | 624 | 631 |
| Pacífico | 18.733 | 627 | 126 | 126 | 108 | 139 | 128 | 783 | 150 | 172 | 149 | 149 | 163 |
| Adelfas | 7.062 | 327 | 57 | 54 | 75 | 64 | 77 | 411 | 74 | 71 | 79 | 84 | 103 |
| Estrella | 15.286 | 549 | 108 | 108 | 102 | 113 | 118 | 781 | 163 | 127 | 162 | 160 | 169 |
| Ibiza | 14.166 | 383 | 65 | 87 | 77 | 79 | 75 | 485 | 95 | 78 | 107 | 108 | 97 |
| Jerónimos | 4.796 | 109 | 30 | 17 | 17 | 21 | 24 | 156 | 26 | 36 | 31 | 34 | 29 |
| Niño Jesús | 8.811 | 308 | 56 | 61 | 63 | 53 | 75 | 386 | 88 | 69 | 70 | 89 | 70 |
| Salamanca | 88.106 | 2.590 | 505 | 519 | 503 | 514 | 549 | 2.799 | 564 | 504 | 552 | 597 | 582 |
| Recoletos | 9.256 | 269 | 59 | 53 | 52 | 53 | 52 | 281 | 49 | 60 | 49 | 64 | 59 |
| Goya | 18.968 | 515 | 102 | 92 | 99 | 104 | 118 | 599 | 128 | 105 | 106 | 137 | 123 |
| Fuente del Berro | 12.837 | 423 | 84 | 88 | 77 | 87 | 87 | 469 | 94 | 80 | 97 | 88 | 110 |
| Guindalera | 23.874 | 745 | 143 | 149 | 153 | 147 | 153 | 771 | 157 | 141 | 150 | 174 | 149 |
| Lista | 13.180 | 367 | 66 | 76 | 74 | 70 | 81 | 396 | 78 | 70 | 79 | 73 | 96 |
| Castellana | 9.991 | 271 | 51 | 61 | 48 | 53 | 58 | 283 | 58 | 48 | 71 | 61 | 45 |

5[1004]

Población clasificada por edad, según lugar de residencia.

MUJERES

| | Total | EDAD | | | | | | | | | | | |
|----------------------------|---------|-----------------|----------------|-------|--------|--------|--------|---------------|--------|--------|--------|--------|--------|
| | | Menos de 5 años | | | | | | De 5 a 9 años | | | | | |
| | | Total | Menos 1 año | 1 año | 2 años | 3 años | 4 años | Total | 5 años | 6 años | 7 años | 8 años | 9 años |
| Chamartín | 78.987 | 2.866 | 541 | 597 | 594 | 526 | 608 | 3.132 | 618 | 586 | 614 | 646 | 668 |
| El Viso | 8.818 | 259 | 50 | 57 | 46 | 39 | 67 | 314 | 51 | 66 | 65 | 53 | 79 |
| Prosperidad | 21.030 | 820 | 152 | 181 | 156 | 146 | 185 | 951 | 184 | 174 | 198 | 194 | 201 |
| Ciudad Jardín | 10.521 | 404 | 73 | 82 | 81 | 83 | 85 | 421 | 91 | 66 | 85 | 94 | 85 |
| Hispanoamérica | 17.364 | 598 | 123 | 113 | 125 | 100 | 137 | 604 | 121 | 120 | 105 | 127 | 131 |
| Nueva España | 12.171 | 343 | 67 | 67 | 81 | 67 | 61 | 451 | 86 | 87 | 88 | 100 | 90 |
| Castilla | 9.083 | 442 | 76 | 97 | 105 | 91 | 73 | 391 | 85 | 73 | 73 | 78 | 82 |
| Tetuán | 79.978 | 2.643 | 526 | 544 | 515 | 502 | 556 | 2.959 | 590 | 580 | 547 | 621 | 621 |
| Bellas Vistas | 14.784 | 495 | 95 | 101 | 107 | 95 | 97 | 549 | 98 | 115 | 102 | 118 | 116 |
| Cuatro Caminos | 20.487 | 604 | 115 | 119 | 120 | 115 | 135 | 726 | 172 | 125 | 127 | 151 | 151 |
| Castillejos | 11.476 | 376 | 80 | 76 | 70 | 73 | 77 | 434 | 85 | 81 | 81 | 96 | 91 |
| Almenara | 10.999 | 374 | 74 | 91 | 63 | 70 | 76 | 381 | 81 | 70 | 74 | 73 | 83 |
| Valdeacederas | 10.949 | 424 | 91 | 70 | 89 | 84 | 90 | 501 | 98 | 111 | 90 | 104 | 98 |
| Berruquete | 11.283 | 370 | 71 | 87 | 66 | 65 | 81 | 368 | 56 | 78 | 73 | 79 | 82 |
| Chamberí | 91.252 | 2.538 | 518 | 513 | 517 | 470 | 520 | 2.847 | 567 | 538 | 535 | 634 | 573 |
| Gaztambide | 15.883 | 425 | 77 | 80 | 87 | 91 | 90 | 528 | 118 | 101 | 96 | 109 | 104 |
| Arapiles | 16.632 | 439 | 105 | 93 | 84 | 75 | 82 | 496 | 96 | 93 | 92 | 111 | 104 |
| Trafalgar | 15.769 | 446 | 86 | 100 | 93 | 78 | 89 | 444 | 104 | 72 | 80 | 95 | 93 |
| Almagro | 12.122 | 330 | 70 | 68 | 58 | 64 | 70 | 384 | 70 | 82 | 75 | 93 | 64 |
| Ríos Rosas | 17.226 | 505 | 99 | 103 | 104 | 93 | 106 | 557 | 113 | 99 | 105 | 129 | 111 |
| Vallehermoso | 13.620 | 393 | 81 | 69 | 91 | 69 | 83 | 438 | 66 | 91 | 87 | 97 | 97 |
| Fuencarral-El Pardo | 107.066 | 4.852 | 904 | 935 | 984 | 974 | 1.055 | 5.972 | 1.112 | 1.131 | 1.173 | 1.207 | 1.349 |
| El Pardo | 2.628 | 99 | 18 | 22 | 24 | 16 | 19 | 96 | 17 | 24 | 15 | 18 | 22 |
| Fuentalarraina | 2.058 | 74 | 14 | 8 | 18 | 16 | 18 | 93 | 18 | 14 | 21 | 17 | 23 |
| Peña Grande | 24.283 | 1.356 | 244 | 265 | 281 | 277 | 289 | 1.441 | 264 | 302 | 277 | 287 | 311 |
| El Pilar | 31.609 | 1.049 | 212 | 194 | 210 | 211 | 222 | 1.417 | 269 | 249 | 293 | 290 | 316 |
| La Paz | 21.332 | 1.213 | 208 | 246 | 239 | 253 | 267 | 1.686 | 308 | 310 | 340 | 353 | 375 |
| Valverde | 16.426 | 641 | 122 | 128 | 130 | 127 | 134 | 704 | 136 | 125 | 138 | 126 | 179 |
| Mirasierra | 7.140 | 345 | 60 | 62 | 70 | 59 | 94 | 473 | 85 | 96 | 82 | 106 | 102 |
| El Goloso | 1.590 | 75 | 26 | 10 | 12 | 15 | 12 | 62 | 15 | 11 | 7 | 8 | 21 |
| Moncloa-Aravaca | 56.650 | 1.979 | 377 | 385 | 372 | 405 | 440 | 2.348 | 435 | 428 | 467 | 471 | 547 |
| Casa de Campo | 7.174 | 181 | 36 | 41 | 34 | 36 | 34 | 230 | 48 | 28 | 51 | 38 | 65 |
| Argüelles | 15.701 | 438 | 86 | 79 | 81 | 89 | 103 | 452 | 88 | 80 | 84 | 94 | 106 |
| Ciudad Universitaria | 8.563 | 277 | 51 | 69 | 44 | 56 | 57 | 353 | 63 | 61 | 59 | 81 | 89 |
| Valdezarza | 17.925 | 731 | 153 | 132 | 133 | 152 | 161 | 887 | 165 | 181 | 187 | 177 | 177 |
| Valdemarín | 573 | 22 | 4 | 4 | 4 | 4 | 6 | 22 | 2 | 3 | 4 | 5 | 8 |
| El Plantío | 1.002 | 42 | 5 | 9 | 8 | 9 | 11 | 49 | 8 | 9 | 10 | 8 | 14 |
| Aravaca | 5.712 | 288 | 42 | 51 | 68 | 59 | 68 | 355 | 61 | 66 | 72 | 68 | 88 |
| Latina | 140.803 | 4.756 | 951 | 975 | 919 | 920 | 991 | 5.884 | 1.038 | 1.106 | 1.160 | 1.238 | 1.342 |
| Los Cármenes | 7.113 | 310 | 58 | 64 | 72 | 65 | 51 | 346 | 53 | 80 | 65 | 70 | 78 |
| Puerta del Ángel | 25.434 | 819 | 165 | 163 | 166 | 162 | 163 | 899 | 157 | 172 | 171 | 184 | 215 |
| Lucero | 19.370 | 662 | 136 | 133 | 131 | 129 | 134 | 748 | 142 | 155 | 145 | 161 | 145 |
| Aluche | 44.981 | 1.447 | 303 | 284 | 274 | 280 | 306 | 1.895 | 308 | 336 | 374 | 409 | 468 |
| Campamento | 11.483 | 428 | 77 | 81 | 76 | 83 | 111 | 633 | 121 | 115 | 139 | 122 | 136 |
| Las Águilas-Cuatro Vientos | 32.422 | 1.090 | 213 | 250 | 200 | 201 | 226 | 1.363 | 257 | 248 | 266 | 292 | 300 |
| Carabanchel | 122.665 | 4.501 | 900 | 904 | 901 | 897 | 899 | 5.218 | 971 | 972 | 1.058 | 1.078 | 1.139 |
| Comillas | 14.231 | 483 | 108 | 111 | 94 | 84 | 86 | 537 | 103 | 110 | 101 | 102 | 121 |
| Opañel | 17.978 | 684 | 132 | 117 | 142 | 148 | 145 | 767 | 163 | 147 | 150 | 147 | 160 |
| San Isidro | 20.184 | 813 | 172 | 150 | 150 | 164 | 177 | 886 | 158 | 153 | 189 | 176 | 210 |
| Vista Alegre | 26.587 | 922 | 162 | 201 | 215 | 170 | 174 | 1.143 | 213 | 205 | 242 | 242 | 241 |
| Puerta Bonita | 16.685 | 577 | 112 | 120 | 112 | 121 | 112 | 667 | 122 | 120 | 125 | 147 | 153 |
| Buenavista | 12.612 | 476 | 97 | 99 | 90 | 100 | 90 | 556 | 94 | 96 | 118 | 120 | 128 |
| Abrantes | 14.388 | 546 | 117 | 106 | 96 | 110 | 115 | 662 | 116 | 141 | 133 | 144 | 126 |

5[1004]

Población clasificada por edad, según lugar de residencia.

MUJERES

| | Total | EDAD | | | | | | | | | | | |
|------------------------------|---------|-----------------|----------------|-------|--------|--------|--------|---------------|--------|--------|--------|--------|--------|
| | | Menos de 5 años | | | | | | De 5 a 9 años | | | | | |
| | | Total | Menos 1 año | 1 año | 2 años | 3 años | 4 años | Total | 5 años | 6 años | 7 años | 8 años | 9 años |
| Usua | 62.739 | 2.447 | 489 | 467 | 446 | 524 | 521 | 2.894 | 524 | 557 | 574 | 592 | 647 |
| Orcasitas | 11.140 | 439 | 76 | 85 | 82 | 104 | 92 | 577 | 91 | 110 | 129 | 121 | 126 |
| Orcasur | 5.508 | 349 | 66 | 56 | 67 | 82 | 78 | 375 | 90 | 75 | 65 | 62 | 83 |
| San Fermín | 7.306 | 315 | 66 | 65 | 64 | 64 | 56 | 406 | 73 | 78 | 60 | 86 | 109 |
| Almendrales | 9.230 | 311 | 63 | 67 | 50 | 76 | 55 | 344 | 72 | 62 | 73 | 79 | 58 |
| Moscardó | 14.466 | 475 | 90 | 84 | 81 | 97 | 123 | 545 | 83 | 109 | 119 | 102 | 132 |
| Zofio | 6.754 | 231 | 57 | 44 | 40 | 37 | 53 | 258 | 46 | 47 | 48 | 60 | 57 |
| Pradolongo | 8.335 | 327 | 71 | 66 | 62 | 64 | 64 | 389 | 69 | 76 | 80 | 82 | 82 |
| Puente de Vallecas | 116.232 | 5.345 | 1.061 | 1.065 | 1.032 | 1.036 | 1.151 | 5.772 | 1.097 | 1.142 | 1.076 | 1.230 | 1.227 |
| Entrevías | 20.976 | 945 | 174 | 182 | 169 | 198 | 222 | 1.057 | 202 | 194 | 189 | 218 | 254 |
| San Diego | 20.642 | 809 | 175 | 165 | 134 | 154 | 181 | 820 | 174 | 152 | 147 | 165 | 182 |
| Palomeras Bajas | 13.346 | 615 | 108 | 124 | 121 | 119 | 143 | 692 | 127 | 124 | 147 | 153 | 141 |
| Palomeras Sureste | 22.103 | 1.207 | 262 | 252 | 238 | 209 | 246 | 1.250 | 247 | 254 | 254 | 247 | 248 |
| Portazgo | 15.609 | 691 | 129 | 145 | 146 | 134 | 137 | 858 | 150 | 185 | 155 | 202 | 166 |
| Numancia | 23.556 | 1.078 | 213 | 197 | 224 | 222 | 222 | 1.095 | 197 | 233 | 184 | 245 | 236 |
| Moratalaz | 54.423 | 1.962 | 377 | 364 | 383 | 412 | 426 | 2.349 | 433 | 437 | 472 | 473 | 534 |
| Pavones | 5.171 | 249 | 41 | 49 | 49 | 50 | 60 | 295 | 41 | 55 | 68 | 63 | 68 |
| Marroquina | 14.276 | 525 | 104 | 89 | 109 | 117 | 106 | 611 | 114 | 107 | 119 | 124 | 147 |
| Media Legua | 10.425 | 452 | 76 | 84 | 89 | 91 | 112 | 602 | 125 | 102 | 122 | 121 | 132 |
| Fontarrón | 11.966 | 337 | 63 | 67 | 61 | 72 | 74 | 357 | 67 | 82 | 55 | 75 | 78 |
| Vinateros | 12.585 | 399 | 93 | 75 | 75 | 82 | 74 | 484 | 86 | 91 | 108 | 90 | 109 |
| Ciudad Lineal | 119.237 | 4.372 | 859 | 837 | 835 | 914 | 927 | 5.098 | 937 | 940 | 1.040 | 1.057 | 1.124 |
| Ventas | 29.185 | 977 | 224 | 199 | 175 | 190 | 189 | 1.092 | 206 | 202 | 239 | 221 | 224 |
| Pueblo Nuevo | 32.398 | 1.135 | 201 | 219 | 226 | 247 | 242 | 1.419 | 253 | 242 | 298 | 305 | 321 |
| Quintana | 14.635 | 456 | 96 | 91 | 85 | 86 | 98 | 527 | 95 | 112 | 111 | 100 | 109 |
| Concepción | 12.487 | 383 | 71 | 70 | 74 | 84 | 84 | 404 | 79 | 78 | 67 | 88 | 92 |
| San Pascual | 11.003 | 487 | 89 | 96 | 90 | 103 | 109 | 573 | 102 | 110 | 119 | 122 | 120 |
| San Juan Bautista | 5.686 | 249 | 42 | 47 | 53 | 54 | 53 | 289 | 56 | 46 | 50 | 74 | 63 |
| Colina | 3.359 | 131 | 23 | 14 | 26 | 38 | 30 | 155 | 33 | 31 | 32 | 27 | 32 |
| Atalaya | 870 | 30 | 8 | 9 | 4 | 6 | 3 | 46 | 7 | 4 | 10 | 11 | 14 |
| Costillares | 9.614 | 524 | 105 | 92 | 102 | 106 | 119 | 593 | 106 | 115 | 114 | 109 | 149 |
| Hortaleza | 71.075 | 3.152 | 599 | 638 | 634 | 623 | 658 | 3.777 | 698 | 727 | 690 | 781 | 881 |
| Palomas | 1.507 | 58 | 8 | 11 | 8 | 15 | 16 | 83 | 8 | 17 | 22 | 17 | 19 |
| Piovera | 2.244 | 92 | 22 | 16 | 21 | 14 | 19 | 121 | 22 | 20 | 22 | 30 | 22 |
| Canillas | 23.120 | 1.122 | 221 | 240 | 216 | 208 | 237 | 1.275 | 223 | 265 | 225 | 287 | 275 |
| Pinar del Rey | 32.536 | 1.336 | 260 | 255 | 276 | 284 | 261 | 1.616 | 306 | 301 | 295 | 314 | 400 |
| Apostol Santiago | 7.725 | 286 | 47 | 54 | 53 | 59 | 73 | 335 | 71 | 66 | 51 | 75 | 72 |
| Valdefuentes | 3.943 | 258 | 41 | 62 | 60 | 43 | 52 | 347 | 63 | 58 | 75 | 58 | 93 |
| Villaverde | 63.513 | 2.722 | 537 | 536 | 544 | 561 | 544 | 3.059 | 579 | 550 | 631 | 644 | 655 |
| San Andrés | 20.394 | 958 | 213 | 194 | 187 | 193 | 171 | 952 | 176 | 165 | 194 | 221 | 196 |
| San Cristobal | 8.047 | 289 | 54 | 63 | 49 | 66 | 57 | 320 | 74 | 54 | 51 | 78 | 63 |
| Butarque | 3.143 | 162 | 21 | 38 | 40 | 42 | 21 | 205 | 38 | 36 | 46 | 30 | 55 |
| Los Rosales | 12.407 | 525 | 98 | 104 | 101 | 109 | 113 | 647 | 116 | 123 | 136 | 144 | 128 |
| Los Angeles | 19.522 | 788 | 151 | 137 | 167 | 151 | 182 | 935 | 175 | 172 | 204 | 171 | 213 |
| Villa de Vallecas | 30.128 | 1.969 | 407 | 388 | 362 | 420 | 392 | 2.070 | 366 | 406 | 423 | 429 | 446 |
| Casco Histórico de Vallecas | 16.647 | 915 | 184 | 153 | 180 | 202 | 196 | 1.024 | 183 | 196 | 203 | 223 | 219 |
| Santa Eugenia | 13.481 | 1.054 | 223 | 235 | 182 | 218 | 196 | 1.046 | 183 | 210 | 220 | 206 | 227 |
| Vicálvaro | 20.201 | 963 | 208 | 204 | 192 | 182 | 177 | 1.040 | 201 | 218 | 196 | 212 | 213 |
| Casco Histórico de Vicálvaro | 9.491 | 569 | 131 | 115 | 115 | 108 | 100 | 563 | 118 | 108 | 109 | 112 | 116 |
| Ambroz | 10.710 | 394 | 77 | 89 | 77 | 74 | 77 | 477 | 83 | 110 | 87 | 100 | 97 |

5[1004]

Población clasificada por edad, según lugar de residencia.

MUJERES

| | Total | EDAD | | | | | | | | | | | |
|----------------------------|--------|-----------------|----------------|-------|--------|--------|--------|---------------|--------|--------|--------|--------|--------|
| | | Menos de 5 años | | | | | | De 5 a 9 años | | | | | |
| | | Total | Menos 1 año | 1 año | 2 años | 3 años | 4 años | Total | 5 años | 6 años | 7 años | 8 años | 9 años |
| San Blas | 65.903 | 2.754 | 504 | 565 | 549 | 556 | 580 | 3.002 | 550 | 612 | 563 | 603 | 674 |
| Simancas | 12.331 | 423 | 81 | 98 | 73 | 81 | 90 | 438 | 66 | 86 | 92 | 76 | 118 |
| Hellín | 6.469 | 222 | 37 | 41 | 53 | 49 | 42 | 243 | 50 | 53 | 35 | 38 | 67 |
| Amposta | 5.770 | 186 | 40 | 37 | 37 | 40 | 32 | 204 | 46 | 36 | 36 | 44 | 42 |
| Arcos | 12.581 | 581 | 114 | 122 | 119 | 103 | 123 | 628 | 120 | 119 | 117 | 143 | 129 |
| Rosas | 5.119 | 318 | 49 | 64 | 75 | 63 | 67 | 380 | 66 | 71 | 76 | 78 | 89 |
| Rejas | 3.184 | 115 | 17 | 32 | 23 | 14 | 29 | 117 | 23 | 22 | 20 | 28 | 24 |
| Canillejas | 16.642 | 771 | 149 | 143 | 141 | 174 | 164 | 849 | 156 | 183 | 163 | 174 | 173 |
| El Salvador | 3.807 | 138 | 17 | 28 | 28 | 32 | 33 | 143 | 23 | 42 | 24 | 22 | 32 |
| Barajas | 17.367 | 805 | 132 | 161 | 151 | 175 | 186 | 1.116 | 178 | 220 | 212 | 231 | 275 |
| Alameda de Osuna | 9.806 | 423 | 56 | 83 | 82 | 99 | 103 | 699 | 100 | 129 | 134 | 158 | 178 |
| Aeropuerto | 1.206 | 60 | 10 | 14 | 15 | 9 | 12 | 94 | 17 | 24 | 9 | 21 | 23 |
| Casco Histórico de Barajas | 3.708 | 179 | 40 | 39 | 29 | 36 | 35 | 189 | 38 | 43 | 43 | 28 | 37 |
| Timón | 2.006 | 122 | 24 | 21 | 21 | 26 | 30 | 109 | 19 | 19 | 22 | 19 | 30 |
| Corralejos | 641 | 21 | 2 | 4 | 4 | 5 | 6 | 25 | 4 | 5 | 4 | 5 | 7 |
| Majadahonda | 17.110 | 1.020 | 157 | 185 | 217 | 221 | 240 | 1.403 | 268 | 276 | 257 | 286 | 316 |
| Manzanares el Real | 1.144 | 69 | 14 | 13 | 9 | 19 | 14 | 80 | 19 | 13 | 9 | 20 | 19 |
| Meco | 1.426 | 142 | 39 | 22 | 22 | 35 | 24 | 143 | 41 | 28 | 25 | 27 | 22 |
| Mejorada del Campo | 6.886 | 524 | 99 | 105 | 90 | 110 | 120 | 730 | 124 | 141 | 132 | 160 | 173 |
| Miraflores de la Sierra | 1.342 | 77 | 15 | 15 | 15 | 13 | 19 | 73 | 8 | 24 | 18 | 12 | 11 |
| Molar (El) | 1.307 | 78 | 20 | 17 | 16 | 9 | 16 | 75 | 12 | 11 | 18 | 17 | 17 |
| Molinos (Los) | 1.304 | 64 | 18 | 13 | 17 | 11 | 5 | 72 | 16 | 17 | 20 | 8 | 11 |
| Montejo de la Sierra | 131 | 10 | 2 | 3 | 2 | 1 | 2 | 1 | - | - | 1 | - | - |
| Moraleja de Enmedio | 774 | 31 | 7 | 5 | 9 | 6 | 4 | 49 | 10 | 10 | 12 | 9 | 8 |
| Moralzarzal | 1.080 | 64 | 17 | 14 | 4 | 11 | 18 | 75 | 13 | 17 | 11 | 17 | 17 |
| Morata de Tajuña | 2.578 | 145 | 30 | 29 | 25 | 34 | 27 | 173 | 32 | 31 | 25 | 42 | 43 |
| Móstoles | 96.555 | 5.921 | 1.076 | 1.072 | 1.144 | 1.292 | 1.337 | 8.756 | 1.526 | 1.557 | 1.749 | 1.917 | 2.007 |
| Navacerrada | 732 | 43 | 13 | 6 | 8 | 9 | 7 | 28 | 9 | 3 | 9 | 3 | 4 |
| Navalafuente | 146 | 4 | 1 | 2 | 1 | - | - | 10 | 3 | 1 | 3 | 1 | 2 |
| Navagamella | 316 | 16 | 1 | 5 | 3 | 5 | 2 | 16 | 2 | 2 | 1 | 6 | 5 |
| Navalcarnero | 4.998 | 355 | 64 | 81 | 65 | 72 | 73 | 412 | 74 | 83 | 77 | 80 | 98 |
| Navarredonda | 50 | - | - | - | - | - | - | - | - | - | - | - | - |
| Navas del Rey | 514 | 29 | 5 | 5 | 3 | 10 | 6 | 27 | 3 | 5 | 6 | 10 | 3 |
| Nuevo Baztan | 217 | 15 | 3 | 2 | 6 | 3 | 1 | 14 | 3 | 3 | 2 | 2 | 4 |
| Olmeda de las Fuentes | 56 | 1 | - | - | - | 1 | - | 4 | 1 | 1 | - | - | 2 |
| Orusco | 294 | 16 | 3 | 6 | 3 | 2 | 2 | 16 | 2 | 1 | 3 | 9 | 1 |
| Paracuellos del Jarama | 2.110 | 155 | 28 | 25 | 39 | 34 | 29 | 163 | 25 | 36 | 31 | 44 | 27 |
| Parla | 34.863 | 2.441 | 416 | 464 | 471 | 495 | 595 | 3.397 | 548 | 631 | 688 | 710 | 820 |
| Patones | 166 | 8 | 2 | - | 2 | 2 | 2 | 14 | - | 5 | 4 | 2 | 3 |
| Pedrezuela | 390 | 13 | 1 | 4 | 2 | 2 | 4 | 33 | 5 | 6 | 7 | 9 | 6 |
| Pelayos de la Presa | 457 | 18 | 1 | 6 | 1 | 5 | 5 | 24 | 5 | 3 | 3 | 6 | 7 |
| Perales de Tajuña | 1.021 | 64 | 10 | 12 | 12 | 10 | 20 | 71 | 15 | 18 | 10 | 15 | 13 |
| Pezuela de las Torres | 218 | 5 | 2 | 2 | - | 1 | - | 10 | 3 | 2 | - | 1 | 4 |
| Pinilla del Valle | 73 | 1 | - | - | - | - | 1 | 2 | - | - | 1 | - | 1 |
| Pinto | 11.164 | 705 | 118 | 143 | 139 | 153 | 152 | 838 | 152 | 158 | 149 | 174 | 205 |
| Piñuecar | 75 | 2 | 1 | 1 | - | - | - | 1 | - | - | - | - | 1 |
| Pozuelo de Alarcón | 24.541 | 1.202 | 222 | 219 | 225 | 270 | 266 | 1.579 | 281 | 297 | 282 | 348 | 371 |
| Pozuelo del Rey | 95 | 7 | - | 2 | 2 | 2 | 1 | 6 | - | 1 | 3 | 1 | 1 |
| Prádena del Rincón | 48 | 1 | 1 | - | - | - | - | 1 | - | - | - | - | 1 |
| Puebla de la Sierra | 23 | - | - | - | - | - | - | - | - | - | - | - | - |
| Puentes Viejas | 181 | 2 | - | - | 1 | 1 | - | 10 | 1 | 3 | 5 | - | 1 |
| Quijorna | 297 | 17 | 4 | 4 | 7 | 1 | 1 | 15 | 1 | 3 | 4 | 4 | 3 |
| Rascafría | 626 | 50 | 12 | 9 | 9 | 12 | 8 | 31 | 6 | 2 | 11 | 3 | 9 |
| Redueña | 72 | 2 | 2 | - | - | - | - | 4 | - | 2 | - | - | 2 |
| Ribatejada | 134 | 5 | 1 | 3 | - | - | 1 | 4 | - | 2 | 1 | - | 1 |

5[1004]

Población clasificada por edad, según lugar de residencia.

MUJERES

| | Total | EDAD | | | | | | | | | | | |
|-----------------------------|--------|-----------------|----------------|-------|--------|--------|--------|---------------|--------|--------|--------|--------|--------|
| | | Menos de 5 años | | | | | | De 5 a 9 años | | | | | |
| | | Total | Menos 1 año | 1 año | 2 años | 3 años | 4 años | Total | 5 años | 6 años | 7 años | 8 años | 9 años |
| Rivas-Vaciamadrid | 7.397 | 819 | 160 | 149 | 165 | 166 | 179 | 770 | 179 | 160 | 141 | 147 | 143 |
| Robledillo de la Jara | 28 | - | - | - | - | - | - | - | - | - | - | - | - |
| Robledo de Chavela | 924 | 38 | 9 | 7 | 9 | 6 | 7 | 62 | 15 | 13 | 7 | 14 | 13 |
| Robregordo | 45 | - | - | - | - | - | - | 1 | - | - | - | 1 | - |
| Rozas de Madrid (Las) | 17.859 | 1.226 | 218 | 264 | 239 | 245 | 260 | 1.425 | 278 | 258 | 300 | 283 | 306 |
| Rozas de Puerto Real | 169 | 5 | 1 | 2 | 1 | - | 1 | 3 | - | 1 | - | - | 2 |
| San Agustín del Guadalix | 1.531 | 109 | 20 | 26 | 21 | 18 | 24 | 122 | 18 | 20 | 32 | 23 | 29 |
| San Fernando de Henares | 12.661 | 1.016 | 182 | 189 | 194 | 230 | 221 | 1.268 | 246 | 236 | 246 | 275 | 265 |
| San Lorenzo del Escorial | 4.476 | 223 | 42 | 53 | 36 | 37 | 55 | 245 | 47 | 51 | 48 | 41 | 58 |
| San Martín de la Vega | 3.118 | 231 | 48 | 44 | 54 | 47 | 38 | 249 | 46 | 46 | 52 | 43 | 62 |
| San Martín de Valdeiglesias | 2.714 | 144 | 29 | 29 | 31 | 26 | 29 | 175 | 32 | 32 | 41 | 35 | 35 |
| San Sebastián de los Reyes | 26.759 | 1.745 | 313 | 328 | 354 | 361 | 389 | 2.329 | 407 | 450 | 417 | 508 | 547 |
| Santa María de la Alameda | 321 | 11 | 4 | 1 | 4 | 1 | 1 | 18 | 7 | 3 | 4 | 1 | 3 |
| Santorcaz | 255 | 13 | 3 | 2 | 5 | 1 | 2 | 17 | 2 | 2 | 2 | 4 | 7 |
| Santos de la Humosa (Los) | 443 | 21 | 4 | 4 | 3 | 7 | 3 | 24 | 4 | 1 | 3 | 6 | 10 |
| Serna del Monte (La) | 46 | - | - | - | - | - | - | 4 | - | 1 | 3 | - | - |
| Serranillos del Valle | 232 | 9 | - | 2 | 1 | 3 | 3 | 15 | - | 3 | 4 | 4 | 4 |
| Sevilla la Nueva | 677 | 50 | 11 | 5 | 9 | 14 | 11 | 54 | 14 | 14 | 8 | 10 | 8 |
| Somosierra | 39 | - | - | - | - | - | - | - | - | - | - | - | - |
| Soto del Real | 1.333 | 75 | 18 | 16 | 16 | 8 | 17 | 104 | 16 | 23 | 18 | 23 | 24 |
| Talamanca de Jarama | 543 | 32 | 2 | 8 | 9 | 3 | 10 | 33 | 5 | 7 | 5 | 5 | 11 |
| Tielmes | 954 | 79 | 15 | 17 | 12 | 16 | 19 | 64 | 13 | 16 | 10 | 12 | 13 |
| Titulcia | 440 | 20 | 6 | 7 | 3 | 2 | 2 | 27 | 5 | 4 | 7 | 5 | 6 |
| Torrejón de Ardoz | 40.967 | 2.511 | 438 | 504 | 500 | 525 | 544 | 3.472 | 604 | 649 | 703 | 742 | 774 |
| Torrejón de la Calzada | 750 | 58 | 9 | 12 | 11 | 13 | 13 | 53 | 16 | 12 | 8 | 10 | 7 |
| Torrejón de Velasco | 719 | 34 | 9 | 8 | 2 | 5 | 10 | 53 | 10 | 10 | 7 | 11 | 15 |
| Torrelaguna | 1.322 | 71 | 17 | 17 | 8 | 15 | 14 | 79 | 9 | 18 | 9 | 17 | 26 |
| Torrelodones | 3.625 | 256 | 52 | 50 | 47 | 44 | 63 | 296 | 55 | 54 | 67 | 53 | 67 |
| Torremocha de Jarama | 117 | 6 | 1 | - | 3 | - | 2 | 1 | - | - | - | - | 1 |
| Torres de la Alameda | 1.472 | 95 | 25 | 13 | 28 | 11 | 18 | 130 | 22 | 25 | 24 | 35 | 24 |
| Tres Cantos | 7.790 | 676 | 135 | 132 | 130 | 136 | 143 | 771 | 158 | 157 | 163 | 160 | 133 |
| Valdaracete | 347 | 20 | 5 | 5 | 3 | 2 | 5 | 18 | 3 | 3 | 2 | 4 | 6 |
| Valdeavero | 245 | 21 | 7 | 5 | 2 | 7 | - | 15 | 2 | 5 | 3 | 2 | 3 |
| Valdelaguna | 259 | 3 | 2 | 1 | - | - | - | 16 | 4 | 3 | 3 | 3 | 3 |
| Valdemanco | 230 | 12 | 2 | 2 | 2 | 4 | 2 | 18 | 6 | 1 | 4 | 3 | 4 |
| Valdemaqueda | 240 | 15 | 2 | 1 | 6 | 3 | 3 | 24 | 6 | 3 | 7 | 2 | 6 |
| Valdemorillo | 1.348 | 99 | 14 | 18 | 18 | 23 | 26 | 95 | 19 | 17 | 23 | 14 | 22 |
| Valdemoro | 8.916 | 608 | 85 | 114 | 130 | 146 | 133 | 813 | 145 | 150 | 167 | 167 | 184 |
| Valdeolmos | 524 | 30 | 6 | 7 | 2 | 6 | 9 | 40 | 6 | 8 | 10 | 6 | 10 |
| Valdepiélagos | 164 | 8 | 1 | 2 | 1 | 3 | 1 | 7 | 1 | - | 2 | 3 | 1 |
| Valdetorres de Jarama | 613 | 43 | 11 | 9 | 6 | 8 | 9 | 36 | 6 | 9 | 7 | 8 | 6 |
| Valdilecha | 809 | 57 | 14 | 7 | 15 | 11 | 10 | 52 | 12 | 6 | 12 | 11 | 11 |
| Valverde de Alcalá | 103 | 3 | 1 | 1 | - | - | 1 | 2 | - | - | 1 | - | 1 |
| Veilla de San Antonio | 1.155 | 84 | 16 | 16 | 16 | 15 | 21 | 98 | 25 | 23 | 22 | 18 | 10 |
| Vellón (El) | 442 | 15 | 3 | 4 | 4 | 2 | 2 | 19 | 4 | 2 | 5 | 6 | 2 |
| Venturada | 161 | 3 | - | - | 1 | 2 | - | 6 | - | 1 | - | 3 | 2 |
| Villa del Prado | 1.642 | 88 | 15 | 20 | 22 | 14 | 17 | 102 | 24 | 17 | 21 | 20 | 20 |
| Villaconejos | 1.399 | 83 | 21 | 10 | 19 | 20 | 13 | 88 | 18 | 17 | 21 | 18 | 14 |
| Villalbilla | 901 | 44 | 10 | 4 | 10 | 8 | 12 | 61 | 14 | 16 | 10 | 13 | 8 |
| Villamanrique de Tajo | 279 | 14 | 2 | 4 | 3 | 3 | 2 | 23 | 3 | 6 | 3 | 5 | 6 |
| Villamanta | 599 | 49 | 4 | 9 | 13 | 7 | 16 | 31 | 6 | 7 | 8 | 5 | 5 |
| Villamantilla | 149 | 6 | 1 | 2 | 2 | 1 | - | 9 | 1 | - | 3 | 3 | 2 |
| Villanueva de la Cañada | 2.123 | 136 | 28 | 26 | 26 | 29 | 27 | 171 | 44 | 24 | 36 | 29 | 38 |
| Villanueva del Pardillo | 1.062 | 122 | 26 | 30 | 20 | 21 | 25 | 89 | 20 | 19 | 17 | 15 | 18 |
| Villanueva de Perales | 149 | 5 | 1 | - | 3 | 1 | - | 7 | 2 | 2 | - | 1 | 2 |

5[1004]

Población clasificada por edad, según lugar de residencia.

MUJERES

| | Total | EDAD | | | | | | | | | | | |
|---------------------------------|-----------|-----------------|----------------|--------|--------|--------|--------|---------------|--------|--------|--------|--------|--------|
| | | Menos de 5 años | | | | | | De 5 a 9 años | | | | | |
| | | Total | Menos 1 año | 1 año | 2 años | 3 años | 4 años | Total | 5 años | 6 años | 7 años | 8 años | 9 años |
| Villar del Olmo | 244 | 12 | 4 | 2 | 2 | 3 | 1 | 14 | 3 | 2 | 2 | 1 | 6 |
| Villarejo de Salvanés | 2.481 | 188 | 40 | 43 | 38 | 33 | 34 | 196 | 36 | 34 | 42 | 45 | 39 |
| Villaviciosa de Odón | 6.701 | 329 | 53 | 60 | 52 | 78 | 86 | 475 | 87 | 73 | 89 | 105 | 121 |
| Villavieja del Lozoya | 81 | 1 | 1 | - | - | - | - | 1 | 1 | - | - | - | - |
| Zarzalejo | 420 | 22 | 5 | 4 | 4 | 4 | 5 | 20 | 4 | 4 | 4 | 5 | 3 |
| ESTRATOS DE POBLACION | | | | | | | | | | | | | |
| Menos de 101 hab. | 397 | 4 | - | 2 | 1 | 1 | - | 10 | 3 | 1 | 4 | 1 | 1 |
| De 101 a 500 hab. | 6.187 | 260 | 47 | 49 | 64 | 55 | 45 | 304 | 53 | 59 | 64 | 52 | 76 |
| De 501 a 1000 hab. | 6.890 | 321 | 69 | 77 | 58 | 65 | 52 | 398 | 74 | 64 | 75 | 93 | 92 |
| De 1001 a 2000 hab. | 23.108 | 1.429 | 292 | 256 | 269 | 289 | 323 | 1.477 | 303 | 290 | 286 | 308 | 290 |
| De 2001 a 5000 hab. | 44.631 | 2.964 | 612 | 601 | 593 | 561 | 597 | 3.127 | 634 | 609 | 625 | 631 | 628 |
| De 5000 a 10000 hab. | 34.525 | 2.309 | 472 | 461 | 434 | 484 | 458 | 2.572 | 467 | 491 | 544 | 521 | 549 |
| De 10001 a 20000 hab. | 60.533 | 4.453 | 849 | 836 | 858 | 919 | 991 | 5.359 | 1.039 | 1.015 | 1.068 | 1.113 | 1.124 |
| De 20001 a 50000 hab. | 140.468 | 8.725 | 1.598 | 1.681 | 1.713 | 1.870 | 1.863 | 10.695 | 1.969 | 2.015 | 2.092 | 2.241 | 2.378 |
| De 50001 a 100000 hab. | 179.198 | 11.560 | 2.069 | 2.247 | 2.242 | 2.426 | 2.576 | 15.323 | 2.687 | 2.909 | 3.005 | 3.252 | 3.470 |
| De 100001 a 200000 hab. | 473.377 | 26.980 | 4.966 | 5.000 | 5.240 | 5.750 | 6.024 | 37.176 | 6.560 | 6.836 | 7.248 | 8.021 | 8.511 |
| Más de 200000 hab. | 1.594.541 | 59.950 | 11.766 | 11.972 | 11.726 | 11.933 | 12.553 | 69.149 | 12.985 | 13.175 | 13.519 | 14.345 | 15.125 |
| AREA METROPOLITANA | | | | | | | | | | | | | |
| AREA METROPOLITANA | 2.386.758 | 107.795 | 20.506 | 20.999 | 21.021 | 22.075 | 23.194 | 133.012 | 24.439 | 25.072 | 25.951 | 27.997 | 29.553 |
| Municipio de Madrid | 1.594.541 | 59.950 | 11.766 | 11.972 | 11.726 | 11.933 | 12.553 | 69.149 | 12.985 | 13.175 | 13.519 | 14.345 | 15.125 |
| Almendra Central | 546.539 | 17.371 | 3.461 | 3.548 | 3.422 | 3.334 | 3.606 | 19.550 | 3.866 | 3.729 | 3.784 | 4.099 | 4.072 |
| Periferia Noroeste | 371.395 | 15.160 | 2.871 | 2.956 | 2.976 | 3.091 | 3.266 | 18.311 | 3.360 | 3.446 | 3.582 | 3.747 | 4.176 |
| Periferia Este | 170.655 | 7.648 | 1.496 | 1.521 | 1.486 | 1.570 | 1.575 | 8.461 | 1.550 | 1.673 | 1.654 | 1.717 | 1.867 |
| Periferia Sur | 505.952 | 19.771 | 3.938 | 3.947 | 3.842 | 3.938 | 4.106 | 22.827 | 4.209 | 4.327 | 4.499 | 4.782 | 5.010 |
| Corona Metropolitana | 792.217 | 47.845 | 8.740 | 9.027 | 9.295 | 10.142 | 10.641 | 63.863 | 11.454 | 11.897 | 12.432 | 13.652 | 14.428 |
| Area Metropolitana Norte | 86.440 | 5.326 | 1.006 | 993 | 1.057 | 1.128 | 1.142 | 6.767 | 1.236 | 1.307 | 1.307 | 1.438 | 1.479 |
| Area Metropolitana Este | 187.617 | 12.560 | 2.308 | 2.430 | 2.402 | 2.649 | 2.771 | 16.172 | 2.980 | 3.074 | 3.146 | 3.429 | 3.543 |
| Area Metropolitana Sur | 439.682 | 25.398 | 4.613 | 4.728 | 4.949 | 5.403 | 5.705 | 35.109 | 6.125 | 6.449 | 6.859 | 7.581 | 8.095 |
| Area Metropolitana Oeste | 78.478 | 4.561 | 813 | 876 | 887 | 962 | 1.023 | 5.815 | 1.113 | 1.067 | 1.120 | 1.204 | 1.311 |
| MUNICIPIOS NO METROPOLIT. | 177.097 | 11.160 | 2.234 | 2.183 | 2.177 | 2.278 | 2.288 | 12.578 | 2.335 | 2.392 | 2.579 | 2.581 | 2.691 |
| TOTAL MUNICIPIOS PAMAN | | | | | | | | | | | | | |
| TOTAL MUNICIPIOS PAMAN | 33.201 | 1.814 | 380 | 373 | 351 | 355 | 355 | 1.906 | 352 | 382 | 394 | 396 | 382 |
| Sierra Norte | 7.553 | 366 | 79 | 75 | 79 | 67 | 66 | 365 | 59 | 69 | 86 | 73 | 78 |
| Alto Manzanares | 7.192 | 421 | 91 | 82 | 75 | 82 | 91 | 446 | 86 | 88 | 82 | 98 | 92 |
| Alto Guadarrama | 13.121 | 730 | 150 | 157 | 140 | 146 | 137 | 781 | 146 | 163 | 166 | 155 | 151 |
| Sudoccidental | 5.335 | 297 | 60 | 59 | 57 | 60 | 61 | 314 | 61 | 62 | 60 | 70 | 61 |
| CORREDORES DE TRANSPORTE | | | | | | | | | | | | | |
| Madrid Municipio | 1.594.541 | 59.950 | 11.766 | 11.972 | 11.726 | 11.933 | 12.553 | 69.149 | 12.985 | 13.175 | 13.519 | 14.345 | 15.125 |
| Corredor Norte | 110.490 | 6.824 | 1.329 | 1.282 | 1.356 | 1.394 | 1.463 | 8.383 | 1.517 | 1.618 | 1.656 | 1.787 | 1.805 |
| Corredor Henares | 187.998 | 12.249 | 2.275 | 2.361 | 2.324 | 2.603 | 2.686 | 15.965 | 2.921 | 3.020 | 3.101 | 3.402 | 3.521 |
| Corredor N-III | 39.629 | 2.891 | 582 | 543 | 573 | 600 | 593 | 3.038 | 608 | 582 | 597 | 620 | 631 |
| Corredor N-IV | 155.015 | 8.512 | 1.513 | 1.641 | 1.682 | 1.793 | 1.883 | 11.174 | 1.885 | 2.062 | 2.191 | 2.418 | 2.618 |
| Corredor Fuenlabrada | 163.868 | 11.038 | 2.045 | 2.060 | 2.168 | 2.335 | 2.430 | 14.582 | 2.667 | 2.778 | 2.825 | 3.084 | 3.228 |
| Corredor N-V | 192.185 | 10.108 | 1.839 | 1.874 | 1.930 | 2.181 | 2.284 | 14.588 | 2.533 | 2.601 | 2.875 | 3.145 | 3.434 |
| Corredor N-VI | 120.129 | 7.383 | 1.391 | 1.449 | 1.439 | 1.514 | 1.590 | 8.711 | 1.658 | 1.628 | 1.766 | 1.777 | 1.882 |

5[1004]

Población clasificada por edad, según lugar de residencia.

MUJERES

| | EDAD | | | | | | | | | | | |
|-------------------------|-----------------|---------------|---------------|---------------|---------------|---------------|-----------------|---------------|---------------|---------------|---------------|---------------|
| | De 10 a 14 años | | | | | | De 15 a 19 años | | | | | |
| | Total | 10 años | 11 años | 12 años | 13 años | 14 años | Total | 15 años | 16 años | 17 años | 18 años | 19 años |
| TOTAL COMUNIDAD | 192.860 | 34.357 | 36.437 | 38.790 | 40.396 | 42.880 | 217.002 | 43.405 | 43.538 | 43.292 | 43.553 | 43.214 |
| Acebeda (La) | - | - | - | - | - | - | 2 | - | - | 1 | - | 1 |
| Ajalvir | 35 | 5 | 8 | 8 | 8 | 6 | 46 | 8 | 9 | 9 | 8 | 12 |
| Alameda del Valle | 5 | - | - | 1 | 2 | 2 | 2 | - | 1 | 1 | - | - |
| Alamo (El) | 108 | 26 | 17 | 18 | 20 | 27 | 104 | 16 | 25 | 24 | 17 | 22 |
| Alcalá de Henares | 8.019 | 1.477 | 1.537 | 1.603 | 1.664 | 1.738 | 8.295 | 1.743 | 1.711 | 1.647 | 1.597 | 1.597 |
| Alcobendas | 4.093 | 715 | 746 | 864 | 809 | 959 | 4.617 | 1.006 | 954 | 917 | 864 | 876 |
| Alcorcón | 7.213 | 1.135 | 1.282 | 1.449 | 1.644 | 1.703 | 8.489 | 1.708 | 1.756 | 1.704 | 1.693 | 1.628 |
| Aldea del Fresno | 46 | 9 | 10 | 9 | 4 | 14 | 34 | 8 | 6 | 9 | 8 | 3 |
| Algete | 448 | 93 | 85 | 79 | 92 | 99 | 351 | 76 | 80 | 65 | 72 | 58 |
| Alpedrete | 140 | 21 | 26 | 27 | 29 | 37 | 119 | 22 | 17 | 29 | 32 | 19 |
| Ambite | 7 | 2 | 1 | - | 2 | 2 | 5 | 1 | 2 | - | 1 | 1 |
| Anchuelo | 16 | 5 | 4 | 3 | 2 | 2 | 16 | 4 | 3 | 1 | 5 | 3 |
| Aranjuez | 1.489 | 268 | 287 | 296 | 304 | 334 | 1.708 | 353 | 340 | 343 | 333 | 339 |
| Arganda del Rey | 1.224 | 234 | 255 | 246 | 235 | 254 | 1.288 | 263 | 282 | 255 | 251 | 237 |
| Arroyomolinos | 74 | 19 | 8 | 15 | 16 | 16 | 50 | 11 | 9 | 7 | 14 | 9 |
| Atazar (El) | 1 | - | - | - | - | 1 | 1 | - | 1 | - | - | - |
| Batres | 10 | 2 | 2 | 2 | 2 | 2 | 16 | 3 | 2 | 4 | 2 | 5 |
| Becerril de la Sierra | 78 | 20 | 16 | 13 | 13 | 16 | 80 | 21 | 17 | 13 | 15 | 14 |
| Belmonte de Tajo | 35 | 6 | 4 | 8 | 6 | 11 | 29 | 7 | 5 | 6 | 7 | 4 |
| Berruoco (El) | 10 | 2 | 2 | 2 | 3 | 1 | 3 | 1 | 1 | 1 | - | - |
| Berzosa del Lozoya | 1 | - | - | - | 1 | - | 2 | 1 | - | 1 | - | - |
| Boadilla del Monte | 788 | 122 | 128 | 153 | 192 | 193 | 904 | 185 | 165 | 190 | 189 | 175 |
| Boalo (El) | 62 | 9 | 11 | 14 | 18 | 10 | 67 | 14 | 10 | 15 | 15 | 13 |
| Braojos | 1 | - | - | 1 | - | - | 3 | - | - | 2 | 1 | - |
| Brea de Tajo | 13 | 2 | 2 | 4 | 1 | 4 | 13 | 3 | 2 | 5 | 1 | 2 |
| Brunete | 113 | 25 | 13 | 26 | 28 | 21 | 116 | 29 | 30 | 20 | 19 | 18 |
| Buitrago del Lozoya | 53 | 13 | 11 | 5 | 13 | 11 | 41 | 8 | 15 | 6 | 8 | 4 |
| Bustarviejo | 39 | 10 | 7 | 12 | 1 | 9 | 30 | 8 | 4 | 7 | 9 | 2 |
| Cabanillas de la Sierra | 13 | 1 | 2 | 4 | 3 | 3 | 14 | 1 | 4 | 1 | 3 | 5 |
| Cabrera (La) | 42 | 6 | 5 | 8 | 11 | 12 | 41 | 4 | 9 | 12 | 8 | 8 |
| Cadalso de los Vidrios | 68 | 8 | 18 | 17 | 11 | 14 | 69 | 16 | 7 | 12 | 14 | 20 |
| Camarma de Esteruelas | 52 | 12 | 9 | 6 | 12 | 13 | 71 | 12 | 19 | 10 | 17 | 13 |
| Campo Real | 78 | 14 | 11 | 17 | 16 | 20 | 70 | 14 | 11 | 13 | 12 | 20 |
| Canencia | 5 | 1 | - | 1 | 2 | 1 | 6 | 1 | 1 | - | 1 | 3 |
| Carabaña | 32 | 4 | 4 | 8 | 9 | 7 | 23 | 4 | 6 | 3 | 7 | 3 |
| Casarrubuelos | 19 | 6 | 3 | 2 | 3 | 5 | 22 | 3 | 5 | 7 | 4 | 3 |
| Cenicientos | 55 | 6 | 12 | 13 | 16 | 8 | 56 | 10 | 11 | 8 | 16 | 11 |
| Cercadilla | 121 | 25 | 23 | 20 | 25 | 28 | 139 | 30 | 24 | 25 | 32 | 28 |
| Cervera de Buitrago | 1 | - | - | 1 | - | - | 2 | - | - | - | 2 | - |
| Ciempozuelos | 401 | 63 | 79 | 99 | 86 | 74 | 374 | 76 | 82 | 74 | 74 | 68 |
| Cobefia | 43 | 11 | 6 | 10 | 6 | 10 | 39 | 10 | 4 | 9 | 8 | 8 |
| Colmenar de Oreja | 198 | 36 | 35 | 50 | 33 | 44 | 195 | 34 | 45 | 46 | 37 | 33 |
| Colmenar del Arroyo | 14 | - | 2 | 6 | 2 | 4 | 13 | 2 | 1 | 5 | 1 | 4 |
| Colmenar Viejo | 1.046 | 211 | 196 | 179 | 241 | 219 | 1.072 | 245 | 210 | 216 | 210 | 191 |
| Colmenarejo | 93 | 13 | 20 | 19 | 22 | 19 | 89 | 16 | 20 | 19 | 13 | 21 |
| Collado Mediano | 89 | 17 | 13 | 25 | 17 | 17 | 100 | 16 | 23 | 17 | 21 | 23 |
| Collado Villaalba | 1.234 | 243 | 233 | 246 | 263 | 249 | 1.158 | 249 | 223 | 235 | 243 | 208 |
| Corpa | 16 | 3 | 2 | 5 | 3 | 3 | 9 | 2 | 1 | 3 | 1 | 2 |
| Coslada | 4.150 | 756 | 782 | 823 | 849 | 940 | 3.463 | 828 | 797 | 674 | 646 | 518 |
| Cubas | 42 | 9 | 6 | 6 | 12 | 9 | 37 | 10 | 8 | 3 | 10 | 6 |
| Chapinería | 32 | 3 | 8 | 8 | 8 | 5 | 22 | 1 | 9 | 8 | 2 | 2 |
| Chinchón | 132 | 27 | 31 | 29 | 26 | 19 | 130 | 22 | 30 | 25 | 30 | 23 |
| Daganzo de Arriba | 73 | 13 | 15 | 17 | 16 | 12 | 70 | 17 | 13 | 14 | 11 | 15 |
| Escorial (El) | 328 | 57 | 66 | 85 | 67 | 53 | 324 | 63 | 82 | 80 | 47 | 52 |
| Estremera | 27 | 6 | 4 | 4 | 8 | 5 | 35 | 6 | 6 | 11 | 6 | 6 |

5[1004]

Población clasificada por edad, según lugar de residencia.

MUJERES

| | EDAD | | | | | | | | | | | |
|-------------------------------|-----------------|---------|---------|---------|---------|---------|-----------------|---------|---------|---------|---------|---------|
| | De 10 a 14 años | | | | | | De 15 a 19 años | | | | | |
| | Total | 10 años | 11 años | 12 años | 13 años | 14 años | Total | 15 años | 16 años | 17 años | 18 años | 19 años |
| Fresnedillas | 25 | 5 | 5 | 5 | 6 | 4 | 24 | 6 | 4 | 7 | 5 | 2 |
| Fresno de Torote | 4 | 2 | - | - | 1 | 1 | 8 | 1 | 2 | 2 | 2 | 1 |
| Fuenlabrada | 8.672 | 1.986 | 1.922 | 1.837 | 1.548 | 1.379 | 4.901 | 1.257 | 993 | 981 | 893 | 777 |
| Fuente el Saz de Jarama | 113 | 24 | 21 | 28 | 23 | 17 | 115 | 22 | 21 | 24 | 21 | 27 |
| Fuentidueña de Tajo | 48 | 9 | 6 | 7 | 16 | 10 | 49 | 8 | 10 | 11 | 11 | 9 |
| Galapagar | 402 | 73 | 95 | 80 | 80 | 74 | 376 | 74 | 77 | 72 | 80 | 73 |
| Garganta de los Montes | 4 | 3 | 1 | - | - | - | 7 | 1 | - | - | 2 | 4 |
| Gargantilla del Lozoya | 4 | - | - | 2 | 1 | 1 | 2 | - | - | - | 2 | - |
| Gascones | 1 | - | - | - | - | 1 | 5 | - | - | - | 4 | 1 |
| Getafe | 6.736 | 1.090 | 1.194 | 1.435 | 1.366 | 1.651 | 8.733 | 1.680 | 1.866 | 1.778 | 1.712 | 1.697 |
| Grifón | 122 | 17 | 33 | 24 | 23 | 25 | 96 | 18 | 21 | 19 | 20 | 18 |
| Guadalix de la Sierra | 71 | 14 | 12 | 15 | 15 | 15 | 75 | 8 | 21 | 15 | 16 | 15 |
| Guadarrama | 318 | 49 | 60 | 72 | 68 | 69 | 282 | 61 | 54 | 57 | 62 | 48 |
| Hiruela (La) | - | - | - | - | - | - | - | - | - | - | - | - |
| Horcajo de la Sierra | 1 | - | - | 1 | - | - | 1 | 1 | - | - | - | - |
| Horcajuelo de la Sierra | 1 | - | - | - | 1 | - | 2 | - | - | - | - | 2 |
| Hoyo de Manzanares | 133 | 20 | 25 | 23 | 28 | 37 | 159 | 37 | 30 | 38 | 27 | 27 |
| Humanes de Madrid | 408 | 91 | 80 | 82 | 83 | 72 | 336 | 73 | 68 | 57 | 68 | 70 |
| Leganés | 9.134 | 1.439 | 1.665 | 1.877 | 2.017 | 2.136 | 10.055 | 2.225 | 2.143 | 1.983 | 1.878 | 1.826 |
| Loeches | 65 | 10 | 12 | 11 | 18 | 14 | 100 | 18 | 27 | 22 | 16 | 17 |
| Lozoya | 11 | 1 | 6 | 1 | 3 | - | 12 | 5 | 1 | 4 | - | 2 |
| Lozoyuela-Navas-Sieteiglesias | 20 | 4 | 4 | 4 | 2 | 6 | 18 | 4 | 4 | 3 | 2 | 5 |
| Madarcos | - | - | - | - | - | - | 2 | - | - | 2 | - | - |
| Madrid | 93.089 | 16.012 | 17.226 | 18.414 | 19.924 | 21.513 | 121.079 | 22.474 | 23.361 | 24.125 | 25.270 | 25.849 |
| Centro | 2.668 | 500 | 491 | 499 | 577 | 601 | 3.529 | 640 | 690 | 658 | 757 | 784 |
| Palacio | 481 | 93 | 84 | 91 | 112 | 101 | 622 | 144 | 109 | 123 | 103 | 143 |
| Embajadores | 895 | 160 | 176 | 165 | 195 | 199 | 1.185 | 207 | 224 | 221 | 264 | 269 |
| Cortes | 242 | 53 | 39 | 39 | 48 | 63 | 261 | 36 | 67 | 47 | 67 | 44 |
| Justicia | 305 | 64 | 51 | 52 | 70 | 68 | 417 | 64 | 72 | 84 | 105 | 92 |
| Universidad | 604 | 103 | 111 | 130 | 123 | 137 | 854 | 160 | 179 | 152 | 178 | 185 |
| Sol | 141 | 27 | 30 | 22 | 29 | 33 | 190 | 29 | 39 | 31 | 40 | 51 |
| Arganzuela | 3.203 | 605 | 611 | 633 | 689 | 665 | 3.896 | 700 | 737 | 787 | 804 | 868 |
| Imperial | 554 | 99 | 112 | 106 | 120 | 117 | 680 | 116 | 132 | 144 | 140 | 148 |
| Acacias (Las) | 896 | 170 | 172 | 171 | 201 | 182 | 960 | 199 | 182 | 176 | 184 | 219 |
| Chopera (La) | 523 | 103 | 97 | 108 | 106 | 109 | 798 | 139 | 153 | 150 | 177 | 179 |
| Legazpi | 118 | 25 | 27 | 31 | 14 | 21 | 105 | 15 | 18 | 27 | 27 | 18 |
| Delicias (Las) | 541 | 108 | 92 | 124 | 109 | 108 | 596 | 111 | 133 | 125 | 110 | 117 |
| Palos de Moguer | 562 | 98 | 111 | 91 | 138 | 124 | 735 | 117 | 115 | 159 | 162 | 182 |
| Atocha | 9 | 2 | - | 2 | 1 | 4 | 22 | 3 | 4 | 6 | 4 | 5 |
| Retiro | 4.054 | 715 | 707 | 838 | 877 | 917 | 4.975 | 904 | 995 | 990 | 1.030 | 1.056 |
| Pacífico | 985 | 195 | 160 | 205 | 203 | 222 | 1.189 | 227 | 235 | 231 | 233 | 263 |
| Adelfas | 539 | 91 | 104 | 103 | 118 | 123 | 502 | 97 | 116 | 105 | 91 | 93 |
| Estrella | 1.185 | 195 | 195 | 258 | 268 | 269 | 1.494 | 263 | 307 | 291 | 310 | 323 |
| Ibiza | 585 | 104 | 109 | 119 | 133 | 120 | 744 | 127 | 132 | 164 | 162 | 159 |
| Jerónimos | 210 | 32 | 43 | 38 | 52 | 45 | 295 | 48 | 48 | 59 | 73 | 67 |
| Niño Jesús | 550 | 98 | 96 | 115 | 103 | 138 | 751 | 142 | 157 | 140 | 161 | 151 |
| Salamanca | 3.675 | 633 | 698 | 703 | 784 | 857 | 5.128 | 939 | 889 | 999 | 1.119 | 1.182 |
| Recoletos | 337 | 50 | 75 | 67 | 65 | 80 | 568 | 95 | 95 | 122 | 122 | 134 |
| Goya | 740 | 140 | 128 | 135 | 161 | 176 | 1.003 | 159 | 174 | 191 | 242 | 237 |
| Fuente del Berro | 607 | 108 | 106 | 119 | 129 | 145 | 815 | 158 | 142 | 156 | 175 | 184 |
| Guindalera | 1.047 | 172 | 203 | 206 | 215 | 251 | 1.489 | 295 | 244 | 292 | 314 | 344 |
| Lista | 550 | 92 | 108 | 102 | 132 | 116 | 693 | 130 | 124 | 144 | 144 | 151 |
| Castellana | 394 | 71 | 78 | 74 | 82 | 89 | 560 | 102 | 110 | 94 | 122 | 132 |

5[1004]

Población clasificada por edad, según lugar de residencia.

MUJERES

| | EDAD | | | | | | | | | | | |
|----------------------------|-----------------|---------|---------|---------|---------|---------|-----------------|---------|---------|---------|---------|---------|
| | De 10 a 14 años | | | | | | De 15 a 19 años | | | | | |
| | Total | 10 años | 11 años | 12 años | 13 años | 14 años | Total | 15 años | 16 años | 17 años | 18 años | 19 años |
| Chamartín | 3.825 | 682 | 736 | 749 | 831 | 827 | 5.343 | 977 | 993 | 1.068 | 1.123 | 1.182 |
| El Viso | 377 | 60 | 73 | 71 | 93 | 80 | 586 | 97 | 107 | 114 | 124 | 144 |
| Prosperidad | 1.075 | 214 | 210 | 188 | 223 | 240 | 1.372 | 269 | 279 | 267 | 283 | 274 |
| Ciudad Jardín | 487 | 87 | 100 | 96 | 110 | 94 | 663 | 118 | 121 | 139 | 146 | 139 |
| Hispanoamérica | 817 | 137 | 149 | 174 | 186 | 171 | 1.195 | 206 | 216 | 234 | 254 | 285 |
| Nueva España | 590 | 93 | 117 | 115 | 128 | 137 | 966 | 175 | 173 | 201 | 197 | 220 |
| Castilla | 479 | 91 | 87 | 105 | 91 | 105 | 561 | 112 | 97 | 113 | 119 | 120 |
| Tetuán | 3.678 | 645 | 662 | 746 | 777 | 848 | 4.978 | 868 | 965 | 1.037 | 977 | 1.131 |
| Bellas Vistas | 645 | 120 | 115 | 134 | 142 | 134 | 857 | 160 | 177 | 166 | 173 | 181 |
| Cuatro Caminos | 916 | 153 | 155 | 199 | 200 | 209 | 1.272 | 225 | 223 | 277 | 258 | 289 |
| Castillejos | 555 | 113 | 99 | 121 | 97 | 125 | 727 | 130 | 131 | 166 | 139 | 161 |
| Almenara | 477 | 66 | 85 | 97 | 102 | 127 | 697 | 111 | 147 | 148 | 134 | 157 |
| Valdeacederas | 600 | 109 | 105 | 116 | 134 | 136 | 733 | 118 | 150 | 144 | 141 | 180 |
| Berruete | 485 | 84 | 103 | 79 | 102 | 117 | 692 | 124 | 137 | 136 | 132 | 163 |
| Chamberí | 3.542 | 633 | 661 | 684 | 745 | 819 | 5.116 | 913 | 908 | 1.002 | 1.115 | 1.178 |
| Gaztambide | 572 | 106 | 96 | 109 | 124 | 137 | 825 | 157 | 126 | 162 | 176 | 204 |
| Arapiles | 648 | 120 | 121 | 123 | 132 | 152 | 910 | 161 | 169 | 167 | 213 | 200 |
| Trafalgar | 567 | 109 | 110 | 107 | 111 | 130 | 759 | 144 | 140 | 144 | 160 | 171 |
| Almagro | 481 | 94 | 89 | 98 | 106 | 94 | 703 | 121 | 128 | 146 | 159 | 149 |
| Ríos Rosas | 678 | 109 | 144 | 126 | 147 | 152 | 980 | 168 | 166 | 191 | 213 | 242 |
| Vallehermoso | 596 | 95 | 101 | 121 | 125 | 154 | 939 | 162 | 179 | 192 | 194 | 212 |
| Fuencarral-El Pardo | 8.390 | 1.422 | 1.559 | 1.637 | 1.742 | 2.030 | 10.153 | 2.022 | 2.107 | 1.985 | 2.025 | 2.014 |
| El Pardo | 135 | 29 | 15 | 23 | 35 | 33 | 209 | 42 | 36 | 48 | 34 | 49 |
| Fuentelarreina | 154 | 28 | 28 | 27 | 32 | 39 | 219 | 40 | 46 | 48 | 42 | 43 |
| Peña Grande | 2.001 | 367 | 360 | 376 | 402 | 496 | 2.226 | 423 | 522 | 425 | 428 | 428 |
| El Pilar | 2.317 | 395 | 398 | 476 | 506 | 542 | 3.064 | 621 | 620 | 572 | 624 | 627 |
| La Paz | 2.006 | 332 | 411 | 387 | 386 | 490 | 2.177 | 483 | 437 | 439 | 440 | 378 |
| Valverde | 959 | 145 | 183 | 191 | 190 | 250 | 1.233 | 219 | 245 | 264 | 231 | 274 |
| Mirasierra | 736 | 114 | 149 | 139 | 175 | 159 | 945 | 166 | 184 | 177 | 213 | 205 |
| El Goloso | 82 | 12 | 15 | 18 | 16 | 21 | 80 | 28 | 17 | 12 | 13 | 10 |
| Moncloa-Aravaca | 3.108 | 516 | 583 | 618 | 671 | 720 | 4.082 | 753 | 748 | 827 | 904 | 850 |
| Casa de Campo | 311 | 49 | 62 | 68 | 62 | 70 | 396 | 76 | 63 | 80 | 77 | 100 |
| Argüelles | 571 | 106 | 104 | 97 | 125 | 139 | 883 | 143 | 161 | 175 | 210 | 194 |
| Ciudad Universitaria | 510 | 89 | 97 | 102 | 93 | 129 | 744 | 136 | 134 | 150 | 157 | 167 |
| Valdezarza | 1.177 | 195 | 209 | 238 | 276 | 259 | 1.417 | 281 | 279 | 293 | 310 | 254 |
| Valdemarín | 39 | 5 | 5 | 10 | 12 | 7 | 34 | 5 | 9 | 4 | 9 | 7 |
| El Plantío | 70 | 8 | 14 | 18 | 18 | 12 | 95 | 16 | 18 | 19 | 18 | 24 |
| Aravaca | 430 | 64 | 92 | 85 | 85 | 104 | 513 | 96 | 84 | 106 | 123 | 104 |
| Latina | 8.897 | 1.440 | 1.512 | 1.820 | 1.957 | 2.168 | 13.040 | 2.305 | 2.474 | 2.714 | 2.728 | 2.819 |
| Los Cármenes | 408 | 71 | 66 | 89 | 94 | 88 | 570 | 107 | 122 | 124 | 102 | 115 |
| Puerta del Ángel | 1.233 | 211 | 229 | 254 | 246 | 293 | 1.541 | 276 | 289 | 314 | 332 | 330 |
| Lucero | 1.043 | 182 | 188 | 210 | 214 | 249 | 1.517 | 270 | 254 | 304 | 347 | 342 |
| Aluche | 3.090 | 473 | 500 | 620 | 726 | 771 | 4.880 | 858 | 947 | 1.014 | 1.041 | 1.020 |
| Campamento | 798 | 155 | 148 | 162 | 165 | 168 | 1.042 | 176 | 203 | 207 | 204 | 252 |
| Las Águilas-Cuatro Vientos | 2.325 | 348 | 381 | 485 | 512 | 599 | 3.490 | 618 | 659 | 751 | 702 | 760 |
| Carabanchel | 7.332 | 1.220 | 1.354 | 1.428 | 1.647 | 1.683 | 9.503 | 1.713 | 1.826 | 1.875 | 2.039 | 2.050 |
| Comillas | 780 | 122 | 158 | 152 | 169 | 179 | 973 | 175 | 190 | 192 | 202 | 214 |
| Opañel | 956 | 149 | 180 | 222 | 186 | 219 | 1.223 | 205 | 230 | 242 | 279 | 267 |
| San Isidro | 1.232 | 206 | 234 | 230 | 273 | 289 | 1.467 | 280 | 307 | 289 | 289 | 302 |
| Vista Alegre | 1.662 | 274 | 302 | 312 | 405 | 369 | 2.184 | 373 | 412 | 456 | 489 | 454 |
| Puerta Bonita | 941 | 172 | 169 | 154 | 216 | 230 | 1.354 | 221 | 260 | 248 | 313 | 312 |
| Buenvista | 679 | 153 | 158 | 182 | 191 | 195 | 1.254 | 236 | 223 | 267 | 250 | 278 |
| Abrantes | 882 | 144 | 153 | 176 | 207 | 202 | 1.048 | 223 | 204 | 181 | 217 | 223 |

5[1004]

Población clasificada por edad, según lugar de residencia.

MUJERES

| | EDAD | | | | | | | | | | | |
|------------------------------|-----------------|---------|---------|---------|---------|---------|-----------------|---------|---------|---------|---------|---------|
| | De 10 a 14 años | | | | | | De 15 a 19 años | | | | | |
| | Total | 10 años | 11 años | 12 años | 13 años | 14 años | Total | 15 años | 16 años | 17 años | 18 años | 19 años |
| Usara | 3.894 | 683 | 733 | 799 | 787 | 892 | 5.065 | 952 | 1.040 | 972 | 1.053 | 1.048 |
| Orcasitas | 806 | 136 | 165 | 164 | 156 | 185 | 1.024 | 198 | 217 | 195 | 204 | 210 |
| Orcasur | 429 | 80 | 74 | 79 | 99 | 97 | 516 | 103 | 107 | 94 | 103 | 109 |
| San Fermín | 529 | 102 | 91 | 107 | 110 | 119 | 679 | 125 | 137 | 130 | 144 | 143 |
| Almendrales | 459 | 91 | 88 | 96 | 84 | 100 | 655 | 125 | 138 | 134 | 126 | 132 |
| Moscardó | 723 | 124 | 144 | 147 | 159 | 149 | 950 | 173 | 191 | 165 | 209 | 212 |
| Zofío | 410 | 65 | 73 | 89 | 75 | 108 | 585 | 97 | 122 | 125 | 132 | 109 |
| Pradolongo | 538 | 85 | 98 | 117 | 104 | 134 | 656 | 131 | 128 | 129 | 135 | 133 |
| Puerto de Vallecás | 7.531 | 1.273 | 1.433 | 1.536 | 1.614 | 1.675 | 8.962 | 1.664 | 1.777 | 1.783 | 1.872 | 1.866 |
| Entrevías | 1.542 | 251 | 280 | 319 | 342 | 350 | 1.884 | 339 | 360 | 376 | 386 | 423 |
| San Diego | 1.105 | 181 | 213 | 245 | 234 | 232 | 1.391 | 256 | 269 | 268 | 282 | 316 |
| Palomeras Bajas | 800 | 118 | 170 | 167 | 175 | 170 | 817 | 130 | 173 | 176 | 159 | 179 |
| Palomeras Sureste | 1.511 | 271 | 288 | 291 | 309 | 352 | 1.895 | 359 | 388 | 361 | 412 | 375 |
| Portazgo | 1.103 | 172 | 232 | 200 | 244 | 255 | 1.287 | 250 | 255 | 259 | 263 | 260 |
| Numancia | 1.470 | 280 | 250 | 314 | 310 | 316 | 1.688 | 330 | 332 | 343 | 370 | 313 |
| Moratalaz | 3.295 | 563 | 535 | 653 | 723 | 821 | 4.730 | 868 | 891 | 957 | 993 | 1.021 |
| Pavones | 409 | 72 | 71 | 80 | 81 | 105 | 477 | 95 | 84 | 98 | 93 | 107 |
| Marroquina | 883 | 138 | 141 | 183 | 195 | 226 | 1.414 | 239 | 260 | 309 | 281 | 325 |
| Media Legua | 720 | 146 | 118 | 156 | 143 | 157 | 867 | 164 | 168 | 170 | 173 | 192 |
| Fontarrón | 656 | 110 | 101 | 129 | 150 | 166 | 932 | 184 | 181 | 178 | 207 | 182 |
| Vinateros | 627 | 97 | 104 | 105 | 154 | 167 | 1.040 | 186 | 198 | 202 | 239 | 215 |
| Ciudad Lineal | 6.680 | 1.140 | 1.311 | 1.307 | 1.377 | 1.545 | 8.851 | 1.627 | 1.731 | 1.693 | 1.826 | 1.974 |
| Ventas | 1.375 | 222 | 235 | 284 | 290 | 344 | 1.946 | 352 | 371 | 366 | 395 | 462 |
| Pueblo Nuevo | 2.007 | 344 | 377 | 384 | 412 | 490 | 2.465 | 452 | 477 | 493 | 496 | 547 |
| Quintana | 625 | 102 | 158 | 120 | 127 | 118 | 819 | 134 | 146 | 153 | 193 | 193 |
| Concepción | 538 | 102 | 104 | 106 | 106 | 120 | 735 | 139 | 156 | 129 | 154 | 157 |
| San Pascual | 718 | 127 | 156 | 128 | 151 | 156 | 878 | 174 | 176 | 167 | 185 | 176 |
| San Juan Bautista | 366 | 72 | 62 | 89 | 78 | 65 | 546 | 93 | 113 | 103 | 103 | 134 |
| Colina | 206 | 31 | 46 | 35 | 48 | 46 | 291 | 61 | 67 | 49 | 57 | 57 |
| Atalaya | 49 | 10 | 7 | 10 | 10 | 12 | 69 | 12 | 16 | 13 | 8 | 20 |
| Costillares | 796 | 130 | 166 | 151 | 155 | 194 | 1.102 | 210 | 209 | 220 | 235 | 228 |
| Hortaleza | 5.529 | 932 | 1.013 | 1.137 | 1.173 | 1.274 | 6.914 | 1.330 | 1.351 | 1.415 | 1.428 | 1.390 |
| Palomas | 167 | 28 | 35 | 39 | 35 | 30 | 197 | 36 | 41 | 46 | 39 | 35 |
| Piovera | 188 | 40 | 38 | 22 | 49 | 39 | 264 | 35 | 70 | 40 | 59 | 60 |
| Canillas | 1.786 | 274 | 324 | 370 | 365 | 453 | 2.245 | 442 | 452 | 459 | 438 | 454 |
| Pinar del Rey | 2.411 | 413 | 436 | 487 | 516 | 559 | 3.237 | 613 | 611 | 677 | 695 | 641 |
| Apostol Santiago | 507 | 93 | 88 | 107 | 120 | 99 | 647 | 129 | 115 | 124 | 143 | 136 |
| Valdefuentes | 470 | 84 | 92 | 112 | 88 | 94 | 324 | 75 | 62 | 69 | 54 | 64 |
| Villaverde | 4.115 | 725 | 779 | 791 | 899 | 921 | 5.454 | 1.035 | 1.035 | 1.128 | 1.126 | 1.130 |
| San Andrés | 1.288 | 235 | 257 | 243 | 276 | 277 | 1.750 | 331 | 318 | 353 | 389 | 359 |
| San Cristobal | 356 | 61 | 62 | 71 | 79 | 83 | 494 | 88 | 85 | 96 | 95 | 130 |
| Butarque | 297 | 63 | 55 | 51 | 56 | 72 | 307 | 65 | 62 | 60 | 59 | 61 |
| Los Rosales | 933 | 151 | 194 | 184 | 207 | 197 | 1.178 | 232 | 250 | 243 | 236 | 217 |
| Los Angeles | 1.241 | 215 | 211 | 242 | 281 | 292 | 1.725 | 319 | 320 | 376 | 347 | 363 |
| Villa de Vallecás | 2.630 | 457 | 510 | 516 | 544 | 603 | 2.625 | 582 | 556 | 501 | 506 | 480 |
| Casco Histórico de Vallecás | 1.373 | 234 | 274 | 274 | 284 | 307 | 1.465 | 298 | 291 | 291 | 289 | 296 |
| Santa Eugenia | 1.257 | 223 | 236 | 242 | 260 | 296 | 1.160 | 284 | 265 | 210 | 217 | 184 |
| Vicálvaro | 1.438 | 256 | 262 | 256 | 320 | 344 | 1.857 | 318 | 355 | 357 | 418 | 409 |
| Casco Histórico de Vicálvaro | 729 | 132 | 158 | 136 | 147 | 156 | 814 | 153 | 161 | 157 | 172 | 171 |
| Ambroz | 709 | 124 | 104 | 120 | 173 | 188 | 1.043 | 165 | 194 | 200 | 246 | 238 |

5[1004]

Población clasificada por edad, según lugar de residencia.

MUJERES

| | EDAD | | | | | | | | | | | |
|----------------------------|-----------------|---------|---------|---------|---------|---------|-----------------|---------|---------|---------|---------|---------|
| | De 10 a 14 años | | | | | | De 15 a 19 años | | | | | |
| | Total | 10 años | 11 años | 12 años | 13 años | 14 años | Total | 15 años | 16 años | 17 años | 18 años | 19 años |
| San Blas | 3.971 | 675 | 743 | 763 | 872 | 918 | 5.000 | 961 | 894 | 1.005 | 1.069 | 1.071 |
| Simancas | 580 | 92 | 106 | 116 | 149 | 117 | 715 | 127 | 132 | 153 | 142 | 161 |
| Hellín | 260 | 45 | 49 | 34 | 85 | 67 | 356 | 73 | 71 | 60 | 66 | 86 |
| Amposta | 260 | 40 | 40 | 60 | 59 | 61 | 388 | 52 | 60 | 92 | 95 | 89 |
| Arcos | 743 | 133 | 134 | 142 | 155 | 179 | 1.080 | 220 | 183 | 199 | 234 | 244 |
| Rosas | 538 | 94 | 104 | 96 | 117 | 127 | 479 | 102 | 94 | 90 | 100 | 93 |
| Rejas | 138 | 15 | 25 | 32 | 34 | 32 | 184 | 37 | 24 | 43 | 42 | 38 |
| Canillejas | 1.252 | 216 | 260 | 247 | 246 | 283 | 1.484 | 288 | 266 | 311 | 317 | 282 |
| El Salvador | 200 | 40 | 25 | 36 | 47 | 52 | 314 | 62 | 44 | 57 | 73 | 78 |
| Barajas | 1.634 | 297 | 333 | 301 | 318 | 385 | 1.878 | 403 | 399 | 372 | 358 | 346 |
| Alameda de Osuna | 1.090 | 195 | 211 | 218 | 224 | 242 | 1.252 | 267 | 271 | 266 | 226 | 222 |
| Aeropuerto | 79 | 17 | 16 | 10 | 12 | 24 | 100 | 15 | 23 | 21 | 26 | 15 |
| Casco Histórico de Barajas | 295 | 56 | 74 | 45 | 49 | 71 | 291 | 76 | 58 | 44 | 55 | 58 |
| Timón | 117 | 20 | 23 | 17 | 21 | 36 | 168 | 33 | 34 | 27 | 35 | 39 |
| Corralejos | 53 | 9 | 9 | 11 | 12 | 12 | 67 | 12 | 13 | 14 | 16 | 12 |
| Majadahonda | 1.852 | 333 | 385 | 376 | 367 | 391 | 1.788 | 361 | 365 | 368 | 361 | 333 |
| Manzanares el Real | 65 | 8 | 16 | 12 | 8 | 21 | 97 | 19 | 27 | 19 | 16 | 16 |
| Meco | 115 | 27 | 14 | 25 | 22 | 27 | 101 | 18 | 25 | 16 | 27 | 15 |
| Mejorada del Campo | 813 | 179 | 169 | 166 | 143 | 156 | 542 | 129 | 118 | 106 | 95 | 94 |
| Miraflores de la Sierra | 107 | 23 | 21 | 23 | 18 | 22 | 114 | 22 | 15 | 30 | 21 | 26 |
| Molar (El) | 99 | 22 | 21 | 19 | 18 | 19 | 104 | 17 | 21 | 23 | 22 | 21 |
| Molinos (Los) | 66 | 16 | 18 | 13 | 9 | 10 | 74 | 22 | 13 | 13 | 14 | 12 |
| Montejo de la Sierra | 5 | 1 | 1 | 2 | - | 1 | 13 | 3 | 1 | 2 | 3 | 4 |
| Moraleja de Enmedio | 65 | 10 | 16 | 7 | 15 | 17 | 72 | 14 | 15 | 13 | 16 | 14 |
| Moralzarzal | 96 | 21 | 21 | 24 | 11 | 19 | 105 | 31 | 13 | 18 | 26 | 17 |
| Morata de Tajuña | 182 | 39 | 28 | 41 | 38 | 36 | 206 | 43 | 45 | 40 | 42 | 36 |
| Móstoles | 11.840 | 2.168 | 2.270 | 2.405 | 2.468 | 2.529 | 9.458 | 2.237 | 2.079 | 1.901 | 1.694 | 1.547 |
| Navacerrada | 47 | 11 | 6 | 12 | 12 | 6 | 81 | 19 | 11 | 18 | 19 | 14 |
| Navalafuente | 9 | 2 | 3 | 1 | 1 | 2 | 8 | 1 | 1 | 2 | 3 | 1 |
| Navalagamella | 21 | 5 | 1 | 4 | 5 | 6 | 26 | 8 | 3 | 5 | 6 | 4 |
| Navalcarnero | 427 | 88 | 75 | 72 | 89 | 103 | 380 | 72 | 82 | 83 | 72 | 71 |
| Navarredonda | 1 | - | - | - | - | 1 | 3 | - | 1 | - | 1 | 1 |
| Navas del Rey | 46 | 11 | 7 | 11 | 9 | 8 | 41 | 4 | 11 | 12 | 11 | 3 |
| Nuevo Baztan | 12 | 3 | 1 | 2 | 3 | 3 | 7 | 2 | 2 | - | 1 | 2 |
| Olmeda de las Fuentes | 2 | 1 | 1 | - | - | - | 3 | 1 | 1 | - | - | 1 |
| Orusco | 8 | 1 | 2 | 1 | 2 | 2 | 16 | 3 | 3 | 4 | 4 | 2 |
| Paracuellos del Jarama | 183 | 27 | 38 | 45 | 35 | 38 | 208 | 42 | 41 | 30 | 52 | 43 |
| Paría | 4.423 | 825 | 878 | 927 | 900 | 893 | 3.479 | 854 | 781 | 636 | 640 | 568 |
| Patones | 9 | - | 3 | 3 | 1 | 2 | 12 | 2 | - | 4 | 2 | 4 |
| Pedrezuela | 32 | 7 | 9 | 3 | 8 | 5 | 25 | 3 | 5 | 8 | 4 | 5 |
| Pelayos de la Presa | 33 | 4 | 9 | 7 | 3 | 10 | 43 | 7 | 14 | 12 | 4 | 6 |
| Perales de Tajuña | 71 | 14 | 12 | 15 | 12 | 18 | 75 | 19 | 15 | 10 | 17 | 14 |
| Pezueta de las Torres | 16 | 7 | 1 | 2 | 5 | 1 | 19 | 4 | 1 | 3 | 5 | 6 |
| Pinilla del Valle | 5 | 2 | - | 1 | 1 | 1 | 3 | 1 | 1 | 1 | - | - |
| Pinto | 1.127 | 197 | 207 | 257 | 217 | 249 | 1.031 | 218 | 208 | 208 | 205 | 192 |
| Piñuecar | 5 | 2 | - | - | - | 3 | 11 | 4 | 1 | 1 | 3 | 2 |
| Pozuelo de Alarcón | 2.262 | 410 | 429 | 454 | 481 | 488 | 2.599 | 531 | 509 | 517 | 543 | 499 |
| Pozuelo del Rey | 8 | 3 | - | 2 | 2 | 1 | 5 | - | 2 | - | 1 | 2 |
| Prádena del Rincón | - | - | - | - | - | - | 3 | - | 3 | - | - | - |
| Puebla de la Sierra | - | - | - | - | - | - | 2 | - | - | - | - | 2 |
| Puentes Viejas | 7 | 1 | - | 2 | 2 | 2 | 13 | 2 | 2 | 1 | 5 | 3 |
| Quijorna | 28 | 8 | 2 | 5 | 6 | 7 | 25 | 5 | 7 | 4 | 4 | 5 |
| Rascafría | 41 | 7 | 6 | 11 | 7 | 10 | 40 | 8 | 7 | 6 | 12 | 7 |
| Redueña | 4 | - | 1 | 1 | - | 2 | 9 | 2 | 1 | 2 | 1 | 3 |
| Ribatejada | 6 | 1 | 1 | 1 | - | 3 | 11 | 1 | 1 | 1 | 2 | 6 |

5[1004]

Población clasificada por edad, según lugar de residencia.

MUJERES

| | EDAD | | | | | | | | | | | |
|-----------------------------|-----------------|---------|---------|---------|---------|---------|-----------------|---------|---------|---------|---------|---------|
| | De 10 a 14 años | | | | | | De 15 a 19 años | | | | | |
| | Total | 10 años | 11 años | 12 años | 13 años | 14 años | Total | 15 años | 16 años | 17 años | 18 años | 19 años |
| Rivas-Vaciamadrid | 636 | 119 | 149 | 125 | 111 | 132 | 441 | 116 | 108 | 79 | 73 | 65 |
| Robledillo de la Jara | - | - | - | - | - | - | 1 | - | - | 1 | - | - |
| Robledo de Chavela | 79 | 15 | 14 | 10 | 20 | 20 | 71 | 16 | 17 | 18 | 12 | 8 |
| Robregordo | 1 | - | - | - | 1 | - | 3 | 2 | - | 1 | - | - |
| Rozas de Madrid (Las) | 1.690 | 300 | 330 | 344 | 334 | 382 | 1.732 | 390 | 380 | 343 | 314 | 305 |
| Rozas de Puerto Real | 11 | 3 | 2 | 2 | 2 | 2 | 12 | 3 | 1 | 2 | 2 | 4 |
| San Agustín del Guadalix | 141 | 32 | 31 | 26 | 25 | 27 | 128 | 32 | 26 | 31 | 11 | 28 |
| San Fernando de Henares | 1.134 | 259 | 251 | 216 | 193 | 215 | 914 | 214 | 185 | 185 | 165 | 165 |
| San Lorenzo del Escorial | 339 | 54 | 64 | 71 | 81 | 69 | 341 | 75 | 61 | 79 | 66 | 60 |
| San Martín de la Vega | 271 | 61 | 53 | 61 | 42 | 54 | 260 | 46 | 49 | 67 | 53 | 45 |
| San Martín de Valdeiglesias | 178 | 28 | 30 | 31 | 45 | 44 | 236 | 50 | 47 | 46 | 40 | 53 |
| San Sebastián de los Reyes | 2.735 | 525 | 547 | 564 | 568 | 531 | 2.656 | 596 | 559 | 538 | 489 | 474 |
| Santa María de la Alameda | 25 | 5 | 7 | 5 | 4 | 4 | 14 | 2 | 1 | 3 | 5 | 3 |
| Santorcaz | 21 | 2 | 5 | 6 | 3 | 5 | 22 | 1 | 6 | 4 | 7 | 4 |
| Santos de la Humosa (Los) | 31 | 6 | 5 | 7 | 8 | 5 | 40 | 7 | 7 | 8 | 11 | 7 |
| Sema del Monte (La) | 4 | 1 | 1 | 1 | - | 1 | 2 | - | - | - | 1 | 1 |
| Serranillos del Valle | 24 | 9 | 1 | 3 | 4 | 7 | 16 | 3 | 2 | 5 | 3 | 3 |
| Sevilla la Nueva | 53 | 8 | 11 | 14 | 8 | 12 | 65 | 11 | 13 | 21 | 12 | 8 |
| Somosierra | 2 | 1 | - | - | - | 1 | 2 | - | - | - | - | 2 |
| Soto del Real | 93 | 15 | 11 | 15 | 22 | 30 | 133 | 25 | 27 | 25 | 37 | 19 |
| Talamanca de Jarama | 41 | 7 | 9 | 11 | 8 | 6 | 41 | 12 | 7 | 8 | 7 | 7 |
| Tielmes | 73 | 11 | 16 | 21 | 10 | 15 | 61 | 10 | 8 | 15 | 8 | 20 |
| Titulcia | 34 | 3 | 4 | 10 | 9 | 8 | 32 | 8 | 6 | 5 | 3 | 10 |
| Torrejón de Ardoz | 4.650 | 904 | 907 | 969 | 934 | 936 | 4.099 | 946 | 885 | 820 | 743 | 705 |
| Torrejón de la Calzada | 94 | 18 | 14 | 14 | 26 | 22 | 83 | 22 | 17 | 18 | 13 | 13 |
| Torrejón de Velasco | 59 | 13 | 11 | 13 | 9 | 13 | 64 | 17 | 14 | 10 | 12 | 11 |
| Torrelaguna | 97 | 16 | 23 | 15 | 19 | 24 | 93 | 22 | 18 | 19 | 17 | 17 |
| Torreiodones | 318 | 54 | 67 | 60 | 77 | 60 | 332 | 72 | 74 | 69 | 59 | 58 |
| Torremocha de Jarama | 11 | 2 | 2 | - | 3 | 4 | 8 | 3 | 2 | 2 | - | 1 |
| Torres de la Alameda | 150 | 26 | 26 | 33 | 24 | 41 | 132 | 20 | 35 | 27 | 26 | 24 |
| Tres Cantos | 756 | 153 | 149 | 143 | 157 | 154 | 670 | 162 | 138 | 123 | 123 | 124 |
| Valdaracete | 22 | 4 | 5 | 6 | 3 | 4 | 27 | 6 | 10 | 1 | 6 | 4 |
| Valdeavero | 13 | 2 | 3 | 1 | 4 | 3 | 10 | - | 1 | - | 6 | 3 |
| Valdelaguna | 16 | 1 | 2 | 5 | 2 | 6 | 20 | 6 | 3 | 4 | 2 | 5 |
| Valdemanco | 15 | 1 | 4 | 5 | 3 | 2 | 28 | 4 | 4 | 8 | 7 | 5 |
| Valdemaqueda | 22 | 5 | 3 | 6 | 5 | 3 | 17 | 7 | 4 | 1 | 1 | 4 |
| Valdemorillo | 98 | 17 | 15 | 22 | 17 | 27 | 107 | 24 | 23 | 14 | 19 | 27 |
| Valdemoro | 936 | 196 | 207 | 166 | 192 | 175 | 772 | 174 | 163 | 149 | 151 | 135 |
| Valdeolmos | 48 | 11 | 8 | 8 | 7 | 14 | 50 | 9 | 9 | 8 | 13 | 11 |
| Valdepiélagos | 7 | 1 | 1 | 3 | 1 | 1 | 16 | 5 | 2 | 4 | 3 | 2 |
| Valdetorres de Jarama | 45 | 5 | 13 | 11 | 9 | 7 | 57 | 13 | 8 | 16 | 11 | 9 |
| Valdilecha | 71 | 19 | 12 | 10 | 17 | 13 | 52 | 9 | 12 | 9 | 13 | 9 |
| Valverde de Alcalá | 6 | - | 1 | 1 | 3 | 1 | 11 | 1 | 3 | 2 | 1 | 4 |
| Velilla de San Antonio | 97 | 17 | 24 | 28 | 9 | 19 | 68 | 17 | 9 | 15 | 12 | 15 |
| Vellón (El) | 22 | 2 | 4 | 6 | 6 | 4 | 39 | 5 | 13 | 6 | 10 | 5 |
| Venturada | 14 | 2 | 4 | 2 | 3 | 3 | 15 | 3 | 4 | 4 | 1 | 3 |
| Villa del Prado | 110 | 18 | 21 | 24 | 23 | 24 | 122 | 24 | 23 | 24 | 25 | 26 |
| Villaconejos | 116 | 21 | 28 | 21 | 29 | 17 | 112 | 19 | 28 | 17 | 19 | 29 |
| Villaibilla | 79 | 17 | 19 | 9 | 13 | 21 | 84 | 14 | 9 | 24 | 13 | 24 |
| Villamanrique de Tajo | 15 | 1 | 5 | 2 | 3 | 4 | 22 | 4 | 5 | 4 | 6 | 3 |
| Villamanta | 49 | 10 | 7 | 9 | 11 | 12 | 30 | 7 | 9 | 4 | 4 | 6 |
| Villamantilla | 11 | 3 | 1 | 1 | 3 | 3 | 7 | - | 1 | 1 | 4 | 1 |
| Villanueva de la Cañada | 208 | 47 | 39 | 35 | 37 | 50 | 190 | 47 | 48 | 30 | 31 | 34 |
| Villanueva del Pardillo | 102 | 20 | 25 | 17 | 11 | 29 | 78 | 16 | 19 | 17 | 17 | 9 |
| Villanueva de Perales | 4 | 1 | - | 1 | 1 | 1 | 12 | 4 | - | 5 | 1 | 2 |

5[1004]

Población clasificada por edad, según lugar de residencia.

MUJERES

| | EDAD | | | | | | | | | | | |
|-----------------------|-----------------|---------|---------|---------|---------|---------|-----------------|---------|---------|---------|---------|---------|
| | De 10 a 14 años | | | | | | De 15 a 19 años | | | | | |
| | Total | 10 años | 11 años | 12 años | 13 años | 14 años | Total | 15 años | 16 años | 17 años | 18 años | 19 años |
| Villar del Olmo | 19 | 3 | 6 | 3 | 4 | 3 | 17 | 2 | 4 | 4 | 6 | 1 |
| Villarejo de Salvanes | 193 | 44 | 38 | 35 | 43 | 33 | 202 | 45 | 35 | 42 | 38 | 42 |
| Villaviciosa de Odón | 691 | 126 | 112 | 122 | 166 | 165 | 729 | 154 | 138 | 170 | 131 | 136 |
| Villavieja del Lozoya | 2 | 1 | - | 1 | - | - | 8 | 2 | - | 2 | 3 | 1 |
| Zarzalejo | 33 | 8 | 4 | 4 | 7 | 10 | 33 | 8 | 6 | 6 | 5 | 8 |

ESTRATOS DE POBLACION

| | | | | | | | | | | | | |
|-------------------------|--------|--------|--------|--------|--------|--------|---------|--------|--------|--------|--------|--------|
| Menos de 101 hab. | 10 | 1 | 1 | 2 | 3 | 3 | 22 | 3 | 2 | 6 | 4 | 7 |
| De 101 a 500 hab. | 380 | 79 | 62 | 80 | 78 | 81 | 429 | 88 | 66 | 92 | 84 | 99 |
| De 501 a 1000 hab. | 483 | 86 | 92 | 95 | 100 | 110 | 509 | 95 | 119 | 96 | 106 | 93 |
| De 1001 a 2000 hab. | 1.826 | 359 | 329 | 358 | 381 | 399 | 1.803 | 368 | 356 | 375 | 377 | 327 |
| De 2001 a 5000 hab. | 3.511 | 664 | 693 | 716 | 666 | 772 | 3.574 | 738 | 732 | 697 | 704 | 703 |
| De 5000 a 10000 hab. | 2.942 | 542 | 578 | 633 | 614 | 575 | 2.888 | 591 | 602 | 613 | 554 | 528 |
| De 10001 a 20000 hab. | 5.896 | 1.139 | 1.153 | 1.125 | 1.228 | 1.251 | 5.163 | 1.144 | 1.074 | 1.039 | 980 | 926 |
| De 20001 a 50000 hab. | 13.058 | 2.455 | 2.573 | 2.614 | 2.635 | 2.781 | 13.290 | 2.824 | 2.702 | 2.670 | 2.625 | 2.469 |
| De 50001 a 100000 hab. | 20.051 | 3.725 | 3.860 | 4.147 | 4.060 | 4.259 | 18.314 | 4.230 | 3.976 | 3.585 | 3.382 | 3.141 |
| De 100001 a 200000 hab. | 51.614 | 9.295 | 9.870 | 10.606 | 10.707 | 11.136 | 49.931 | 10.850 | 10.548 | 9.994 | 9.467 | 9.072 |
| Más de 200000 hab. | 93.089 | 16.012 | 17.226 | 18.414 | 19.924 | 21.513 | 121.079 | 22.474 | 23.361 | 24.125 | 25.270 | 25.849 |

| | | | | | | | | | | | | |
|---------------------------|---------|--------|--------|--------|--------|--------|---------|--------|--------|--------|--------|--------|
| AREA METROPOLITANA | 178.252 | 31.577 | 33.600 | 35.853 | 37.413 | 39.809 | 202.406 | 40.410 | 40.556 | 40.321 | 40.659 | 40.460 |
| Municipio de Madrid | 93.089 | 16.012 | 17.226 | 18.414 | 19.924 | 21.513 | 121.079 | 22.474 | 23.361 | 24.125 | 25.270 | 25.849 |
| Almendra Central | 24.645 | 4.413 | 4.566 | 4.852 | 5.280 | 5.534 | 32.965 | 5.941 | 6.177 | 6.541 | 6.925 | 7.381 |
| Periferia Noroeste | 25.341 | 4.307 | 4.799 | 5.000 | 5.281 | 5.954 | 31.878 | 6.135 | 6.336 | 6.292 | 6.541 | 6.574 |
| Periferia Este | 11.334 | 1.951 | 2.050 | 2.188 | 2.459 | 2.686 | 14.212 | 2.729 | 2.696 | 2.820 | 2.986 | 2.981 |
| Periferia Sur | 31.769 | 5.341 | 5.811 | 6.374 | 6.904 | 7.339 | 42.024 | 7.669 | 8.152 | 8.472 | 8.818 | 8.913 |
| Corona Metropolitana | 85.163 | 15.565 | 16.374 | 17.439 | 17.489 | 18.296 | 81.327 | 17.936 | 17.195 | 16.196 | 15.389 | 14.611 |
| Area Metropolitana Norte | 8.630 | 1.604 | 1.638 | 1.750 | 1.775 | 1.863 | 9.015 | 2.009 | 1.861 | 1.794 | 1.686 | 1.665 |
| Area Metropolitana Este | 19.682 | 3.738 | 3.857 | 3.975 | 3.938 | 4.174 | 18.030 | 4.035 | 3.854 | 3.556 | 3.383 | 3.202 |
| Area Metropolitana Sur | 49.145 | 8.840 | 9.418 | 10.187 | 10.160 | 10.540 | 46.146 | 10.179 | 9.826 | 9.191 | 8.715 | 8.235 |
| Area Metropolitana Oeste | 7.706 | 1.383 | 1.461 | 1.527 | 1.616 | 1.719 | 8.136 | 1.713 | 1.654 | 1.655 | 1.605 | 1.509 |
| MUNICIPIOS NO METROPOLIT. | 14.608 | 2.780 | 2.837 | 2.937 | 2.983 | 3.071 | 14.596 | 2.995 | 2.982 | 2.971 | 2.894 | 2.754 |

| | | | | | | | | | | | | |
|------------------------|-------|-----|-----|-----|-----|-----|-------|-----|-----|-----|-----|-----|
| TOTAL MUNICIPIOS PAMAN | 2.351 | 415 | 445 | 473 | 498 | 520 | 2.544 | 531 | 485 | 520 | 530 | 478 |
| Sierra Norte | 467 | 82 | 90 | 94 | 90 | 111 | 512 | 99 | 100 | 103 | 111 | 99 |
| Alto Manzanares | 523 | 100 | 93 | 104 | 106 | 120 | 647 | 128 | 128 | 135 | 139 | 117 |
| Alto Guadarrama | 1.003 | 177 | 193 | 201 | 219 | 213 | 971 | 221 | 180 | 202 | 197 | 171 |
| Sudoccidental | 358 | 56 | 69 | 74 | 83 | 76 | 414 | 83 | 77 | 80 | 83 | 91 |

CORREDORES DE TRANSPORTE

| | | | | | | | | | | | | |
|----------------------|--------|--------|--------|--------|--------|--------|---------|--------|--------|--------|--------|--------|
| Madrid Municipio | 93.089 | 16.012 | 17.226 | 18.414 | 19.924 | 21.513 | 121.079 | 22.474 | 23.361 | 24.125 | 25.270 | 25.849 |
| Corredor Norte | 10.450 | 1.959 | 1.992 | 2.107 | 2.125 | 2.267 | 10.872 | 2.381 | 2.234 | 2.182 | 2.059 | 2.016 |
| Corredor Henares | 19.647 | 3.740 | 3.809 | 3.957 | 3.960 | 4.181 | 18.271 | 4.030 | 3.899 | 3.608 | 3.456 | 3.278 |
| Corredor N-III | 3.219 | 620 | 654 | 669 | 611 | 665 | 3.059 | 645 | 661 | 602 | 592 | 559 |
| Corredor N-IV | 15.686 | 2.755 | 2.962 | 3.299 | 3.180 | 3.490 | 16.648 | 3.467 | 3.554 | 3.305 | 3.215 | 3.107 |
| Corredor Fuenlabrada | 18.486 | 3.567 | 3.726 | 3.838 | 3.705 | 3.650 | 15.535 | 3.603 | 3.255 | 3.068 | 2.892 | 2.717 |
| Corredor N-V | 21.186 | 3.701 | 3.917 | 4.262 | 4.579 | 4.727 | 20.104 | 4.377 | 4.274 | 4.082 | 3.786 | 3.585 |
| Corredor N-VI | 11.097 | 2.003 | 2.151 | 2.244 | 2.312 | 2.387 | 11.434 | 2.428 | 2.300 | 2.320 | 2.283 | 2.103 |

5[1004]

Población clasificada por edad, según lugar de residencia.

MUJERES

| | EDAD | | | | | | | | | | | |
|-------------------------|-----------------|---------------|---------------|---------------|---------------|---------------|-----------------|---------------|---------------|---------------|---------------|---------------|
| | De 20 a 24 años | | | | | | De 25 a 29 años | | | | | |
| | Total | 20 años | 21 años | 22 años | 23 años | 24 años | Total | 25 años | 26 años | 27 años | 28 años | 29 años |
| TOTAL COMUNIDAD | 209.810 | 42.408 | 42.069 | 41.565 | 41.987 | 41.781 | 204.134 | 41.830 | 42.099 | 40.992 | 39.851 | 39.362 |
| Acebeda (La) | - | - | - | - | - | - | - | - | - | - | - | - |
| Ajalvir | 45 | 3 | 15 | 5 | 12 | 10 | 71 | 10 | 14 | 17 | 13 | 17 |
| Alameda del Valle | 7 | 3 | - | 1 | - | 3 | 2 | - | 1 | - | 1 | - |
| Alamo (El) | 112 | 35 | 24 | 11 | 20 | 22 | 104 | 21 | 20 | 18 | 13 | 32 |
| Alcalá de Henares | 6.767 | 1.452 | 1.412 | 1.271 | 1.360 | 1.272 | 6.235 | 1.271 | 1.255 | 1.252 | 1.167 | 1.290 |
| Alcobendas | 3.377 | 763 | 717 | 670 | 625 | 602 | 3.018 | 605 | 574 | 615 | 622 | 602 |
| Alcorcón | 6.326 | 1.518 | 1.358 | 1.259 | 1.133 | 1.058 | 4.474 | 976 | 972 | 893 | 845 | 788 |
| Aldea del Fresno | 47 | 6 | 13 | 5 | 16 | 7 | 50 | 8 | 17 | 7 | 7 | 11 |
| Algete | 390 | 68 | 60 | 86 | 81 | 95 | 564 | 88 | 107 | 125 | 116 | 128 |
| Alpedrete | 154 | 42 | 22 | 29 | 35 | 26 | 131 | 24 | 38 | 20 | 24 | 25 |
| Ambite | 8 | 3 | - | 2 | 1 | 2 | 15 | 1 | 5 | 5 | 3 | 1 |
| Anchuelo | 24 | 7 | 3 | 6 | 5 | 3 | 16 | 3 | 2 | 5 | 3 | 3 |
| Aranjuez | 1.536 | 297 | 311 | 301 | 322 | 305 | 1.403 | 304 | 304 | 293 | 254 | 248 |
| Arganda del Rey | 1.079 | 229 | 221 | 197 | 214 | 218 | 1.075 | 213 | 224 | 201 | 221 | 216 |
| Arroyomolinos | 35 | 6 | 9 | 6 | 6 | 8 | 41 | 9 | 5 | 13 | 6 | 8 |
| Atazar (El) | 4 | - | - | 2 | 2 | - | 3 | - | 1 | 1 | - | 1 |
| Batres | 21 | 5 | 4 | 3 | 4 | 5 | 10 | 2 | 3 | 3 | 1 | 1 |
| Becerril de la Sierra | 77 | 16 | 13 | 18 | 13 | 17 | 79 | 12 | 16 | 14 | 23 | 14 |
| Belmonte de Tajo | 34 | 5 | 9 | 8 | 6 | 6 | 36 | 7 | 6 | 9 | 6 | 8 |
| Berruenco (El) | 7 | - | 2 | 1 | - | 4 | 8 | 2 | - | 2 | 2 | 2 |
| Berzosa del Lozoya | 1 | - | 1 | - | - | - | 2 | - | 1 | - | - | 1 |
| Boadilla del Monte | 665 | 175 | 137 | 119 | 135 | 99 | 574 | 98 | 111 | 116 | 111 | 138 |
| Boalo (El) | 66 | 13 | 14 | 12 | 14 | 13 | 77 | 13 | 21 | 11 | 20 | 12 |
| Braojos | 8 | 1 | 1 | 2 | 4 | - | 7 | 2 | 3 | 1 | 1 | - |
| Brea de Tajo | 18 | 2 | 1 | 8 | 4 | 3 | 12 | 1 | 5 | 2 | 4 | - |
| Brunete | 76 | 16 | 12 | 12 | 15 | 21 | 83 | 16 | 10 | 16 | 22 | 19 |
| Buitrago del Lozoya | 39 | 6 | 9 | 8 | 7 | 9 | 66 | 9 | 13 | 14 | 15 | 15 |
| Bustarviejo | 43 | 13 | 8 | 8 | 7 | 7 | 48 | 13 | 10 | 5 | 9 | 11 |
| Cabanillas de la Sierra | 22 | 6 | 1 | 5 | 8 | 2 | 9 | 2 | 1 | 3 | 1 | 2 |
| Cabrera (La) | 53 | 11 | 16 | 10 | 8 | 8 | 34 | 10 | 9 | 2 | 7 | 6 |
| Cadalso de los Vidrios | 66 | 19 | 11 | 13 | 14 | 9 | 75 | 20 | 13 | 13 | 8 | 21 |
| Camarma de Esteruelas | 64 | 17 | 11 | 15 | 11 | 10 | 54 | 7 | 12 | 16 | 8 | 11 |
| Campo Real | 71 | 15 | 12 | 13 | 18 | 13 | 97 | 25 | 10 | 18 | 23 | 21 |
| Canencia | 18 | 4 | 2 | 5 | 4 | 3 | 18 | 3 | 4 | 4 | 4 | 3 |
| Carabaña | 40 | 13 | 7 | 3 | 7 | 10 | 28 | 5 | 7 | 9 | 2 | 5 |
| Casarrubuelos | 16 | 8 | 1 | 2 | 3 | 2 | 19 | 3 | 3 | 7 | 2 | 4 |
| Cenicientos | 55 | 10 | 13 | 10 | 17 | 5 | 71 | 17 | 15 | 14 | 13 | 12 |
| Cercedilla | 154 | 28 | 24 | 37 | 34 | 31 | 205 | 42 | 45 | 38 | 44 | 36 |
| Cervera de Buitrago | 3 | 1 | 1 | 1 | - | - | 3 | - | - | 1 | 2 | - |
| Ciempozuelos | 373 | 81 | 68 | 73 | 74 | 77 | 378 | 87 | 76 | 79 | 67 | 69 |
| Cobeña | 46 | 7 | 11 | 10 | 9 | 9 | 53 | 14 | 13 | 5 | 9 | 12 |
| Colmenar de Oreja | 200 | 35 | 35 | 41 | 43 | 46 | 199 | 38 | 41 | 42 | 42 | 36 |
| Colmenar del Arroyo | 14 | 5 | 3 | 4 | - | 2 | 20 | 5 | 7 | 3 | 2 | 3 |
| Colmenar Viejo | 950 | 207 | 187 | 177 | 197 | 182 | 1.043 | 210 | 191 | 207 | 217 | 218 |
| Colmenarejo | 94 | 22 | 15 | 33 | 9 | 15 | 109 | 21 | 19 | 22 | 18 | 29 |
| Collado Mediano | 108 | 23 | 22 | 21 | 21 | 21 | 95 | 21 | 20 | 17 | 21 | 16 |
| Collado Villalba | 1.053 | 203 | 223 | 184 | 226 | 217 | 1.322 | 231 | 280 | 292 | 257 | 262 |
| Corpa | 7 | 1 | 5 | 1 | - | - | 12 | 3 | 3 | 1 | 4 | 1 |
| Coslada | 2.272 | 488 | 482 | 422 | 402 | 478 | 3.086 | 531 | 606 | 615 | 657 | 677 |
| Cubas | 30 | 6 | 5 | 8 | 6 | 5 | 36 | 5 | 12 | 8 | 5 | 6 |
| Chapinería | 34 | 5 | 5 | 7 | 9 | 8 | 42 | 11 | 4 | 10 | 12 | 5 |
| Chinchón | 179 | 38 | 44 | 33 | 35 | 29 | 141 | 30 | 27 | 30 | 24 | 30 |
| Daganzo de Arriba | 60 | 9 | 11 | 16 | 10 | 14 | 71 | 18 | 13 | 19 | 10 | 11 |
| Esorial (El) | 239 | 54 | 38 | 50 | 38 | 59 | 286 | 63 | 51 | 52 | 46 | 74 |
| Estremera | 38 | 5 | 8 | 11 | 5 | 9 | 30 | 5 | 9 | 2 | 5 | 9 |

5[1004]

Población clasificada por edad, según lugar de residencia.

MUJERES

| | EDAD | | | | | | | | | | | |
|-------------------------------|-----------------|---------|---------|---------|---------|---------|-----------------|---------|---------|---------|---------|---------|
| | De 20 a 24 años | | | | | | De 25 a 29 años | | | | | |
| | Total | 20 años | 21 años | 22 años | 23 años | 24 años | Total | 25 años | 26 años | 27 años | 28 años | 29 años |
| Fresnedillas | 9 | 1 | 1 | 2 | 2 | 3 | 13 | 3 | 6 | 2 | - | 2 |
| Fresno de Torote | 8 | 2 | 2 | - | 2 | 2 | 14 | 6 | 2 | - | 5 | 1 |
| Fuenlabrada | 4.610 | 759 | 801 | 909 | 1.012 | 1.129 | 7.129 | 1.216 | 1.387 | 1.355 | 1.514 | 1.657 |
| Fuente el Saz de Jarama | 107 | 25 | 16 | 22 | 16 | 28 | 111 | 18 | 22 | 25 | 21 | 25 |
| Fuentidueña de Tajo | 47 | 9 | 5 | 15 | 6 | 12 | 44 | 12 | 7 | 6 | 14 | 5 |
| Galapagar | 331 | 70 | 81 | 59 | 64 | 57 | 393 | 67 | 82 | 72 | 96 | 76 |
| Garganta de los Montes | 12 | 2 | - | 5 | 1 | 4 | 10 | - | - | 3 | 4 | 3 |
| Gargantilla del Lozoya | 4 | 1 | - | 1 | - | 2 | 8 | 2 | 2 | - | 1 | 3 |
| Gascones | 4 | - | 1 | 1 | 2 | - | 3 | - | 1 | 1 | - | 1 |
| Getafe | 6.195 | 1.448 | 1.334 | 1.246 | 1.139 | 1.028 | 4.656 | 1.008 | 962 | 930 | 854 | 902 |
| Grifón | 83 | 17 | 19 | 16 | 20 | 11 | 74 | 17 | 16 | 9 | 13 | 19 |
| Guadalix de la Sierra | 63 | 15 | 10 | 11 | 10 | 17 | 70 | 15 | 16 | 12 | 13 | 14 |
| Guadarrama | 278 | 61 | 49 | 53 | 56 | 59 | 307 | 55 | 58 | 72 | 57 | 65 |
| Hiruela (La) | - | - | - | - | - | - | - | - | - | - | - | - |
| Horcajo de la Sierra | 3 | - | 1 | 1 | - | 1 | 6 | - | - | 1 | 4 | 1 |
| Horcajuelo de la Sierra | 3 | - | - | 1 | - | 2 | 1 | - | 1 | - | - | - |
| Hoyo de Manzanares | 122 | 22 | 23 | 21 | 24 | 32 | 173 | 25 | 36 | 30 | 39 | 43 |
| Humanes de Madrid | 366 | 61 | 72 | 69 | 83 | 81 | 461 | 79 | 89 | 94 | 107 | 92 |
| Leganés | 7.533 | 1.770 | 1.629 | 1.463 | 1.407 | 1.264 | 5.958 | 1.237 | 1.199 | 1.225 | 1.168 | 1.129 |
| Loeches | 88 | 19 | 12 | 22 | 21 | 14 | 112 | 26 | 25 | 18 | 20 | 23 |
| Lozoya | 15 | 2 | 4 | 3 | 3 | 3 | 8 | 3 | 1 | 1 | 2 | 1 |
| Lozoyuela-Navas-Sieteiglesias | 21 | 5 | - | 2 | 8 | 6 | 20 | 4 | 2 | 5 | 4 | 5 |
| Madarcos | 1 | - | 1 | - | - | - | 1 | - | - | - | 1 | - |
| Madrid | 133.520 | 26.025 | 26.492 | 26.690 | 27.123 | 27.190 | 128.415 | 27.016 | 26.924 | 25.818 | 24.854 | 23.803 |
| Centro | 5.053 | 917 | 902 | 995 | 1.086 | 1.153 | 6.060 | 1.198 | 1.217 | 1.219 | 1.190 | 1.236 |
| Palacio | 850 | 136 | 144 | 189 | 180 | 201 | 1.008 | 209 | 194 | 195 | 211 | 199 |
| Embajadores | 1.719 | 305 | 310 | 347 | 380 | 377 | 1.887 | 353 | 391 | 371 | 345 | 427 |
| Cortes | 424 | 78 | 75 | 70 | 100 | 101 | 560 | 97 | 108 | 111 | 131 | 113 |
| Justicia | 612 | 96 | 111 | 124 | 128 | 153 | 773 | 158 | 164 | 145 | 154 | 152 |
| Universidad | 1.184 | 249 | 213 | 216 | 241 | 265 | 1.532 | 314 | 298 | 332 | 300 | 288 |
| Sol | 264 | 53 | 49 | 49 | 57 | 56 | 300 | 67 | 62 | 65 | 49 | 57 |
| Arganzuela | 4.521 | 891 | 871 | 911 | 949 | 899 | 4.750 | 960 | 934 | 909 | 973 | 974 |
| Imperial | 784 | 164 | 152 | 168 | 170 | 130 | 787 | 166 | 136 | 161 | 160 | 164 |
| Acacias (Las) | 1.007 | 198 | 208 | 202 | 214 | 185 | 1.031 | 203 | 184 | 197 | 214 | 233 |
| Chopera (La) | 926 | 168 | 188 | 193 | 180 | 197 | 981 | 194 | 196 | 170 | 221 | 200 |
| Legazpi | 120 | 23 | 24 | 24 | 21 | 28 | 114 | 22 | 26 | 21 | 29 | 16 |
| Delicias (Las) | 722 | 156 | 115 | 134 | 159 | 158 | 775 | 159 | 170 | 160 | 142 | 144 |
| Palos de Moguer | 937 | 178 | 183 | 181 | 200 | 195 | 1.035 | 210 | 216 | 195 | 202 | 212 |
| Atocha | 25 | 4 | 1 | 9 | 5 | 6 | 27 | 6 | 6 | 5 | 5 | 5 |
| Retiro | 5.434 | 1.023 | 1.115 | 1.067 | 1.089 | 1.140 | 4.847 | 1.034 | 1.076 | 958 | 915 | 864 |
| Pacífico | 1.350 | 232 | 258 | 292 | 271 | 297 | 1.385 | 284 | 294 | 286 | 274 | 247 |
| Adelfas | 441 | 94 | 92 | 89 | 80 | 86 | 461 | 97 | 90 | 83 | 94 | 97 |
| Estrella | 1.420 | 286 | 317 | 253 | 268 | 296 | 914 | 217 | 231 | 189 | 144 | 133 |
| Ibiza | 884 | 160 | 189 | 161 | 193 | 181 | 978 | 194 | 213 | 177 | 210 | 184 |
| Jerónimos | 538 | 88 | 91 | 116 | 119 | 124 | 457 | 92 | 104 | 104 | 84 | 73 |
| Niño Jesús | 801 | 163 | 168 | 156 | 158 | 156 | 652 | 150 | 144 | 119 | 109 | 130 |
| Salamanca | 6.528 | 1.155 | 1.229 | 1.310 | 1.423 | 1.411 | 6.865 | 1.477 | 1.492 | 1.354 | 1.332 | 1.210 |
| Recoletos | 624 | 107 | 115 | 123 | 134 | 145 | 711 | 146 | 149 | 130 | 142 | 144 |
| Goya | 1.324 | 237 | 254 | 257 | 295 | 281 | 1.352 | 304 | 283 | 258 | 295 | 212 |
| Fuente del Berro | 946 | 160 | 174 | 204 | 198 | 210 | 917 | 200 | 211 | 168 | 174 | 164 |
| Guindalera | 2.087 | 351 | 396 | 412 | 472 | 456 | 2.118 | 448 | 474 | 444 | 391 | 361 |
| Lista | 834 | 158 | 155 | 173 | 174 | 174 | 967 | 211 | 217 | 188 | 165 | 186 |
| Castellana | 713 | 142 | 135 | 141 | 150 | 145 | 800 | 168 | 158 | 166 | 165 | 143 |

5[1004]

Población clasificada por edad, según lugar de residencia.

MUJERES

| | EDAD | | | | | | | | | | | |
|----------------------------|-----------------|---------|---------|---------|---------|---------|-----------------|---------|---------|---------|---------|---------|
| | De 20 a 24 años | | | | | | De 25 a 29 años | | | | | |
| | Total | 20 años | 21 años | 22 años | 23 años | 24 años | Total | 25 años | 26 años | 27 años | 28 años | 29 años |
| Chamartín | 6.619 | 1.254 | 1.287 | 1.296 | 1.358 | 1.424 | 6.573 | 1.417 | 1.393 | 1.311 | 1.257 | 1.195 |
| El Viso | 768 | 140 | 129 | 161 | 162 | 176 | 750 | 166 | 160 | 167 | 152 | 105 |
| Prosperidad | 1.622 | 327 | 322 | 314 | 325 | 334 | 1.658 | 337 | 340 | 319 | 339 | 323 |
| Ciudad Jardín | 851 | 172 | 154 | 171 | 170 | 184 | 807 | 185 | 174 | 153 | 145 | 150 |
| Hispanoamérica | 1.455 | 254 | 305 | 267 | 311 | 318 | 1.440 | 322 | 303 | 295 | 240 | 280 |
| Nueva España | 1.184 | 224 | 226 | 243 | 241 | 250 | 1.058 | 252 | 237 | 203 | 189 | 177 |
| Castilla | 739 | 137 | 151 | 140 | 149 | 162 | 860 | 155 | 179 | 174 | 192 | 160 |
| Tetuán | 6.171 | 1.147 | 1.204 | 1.208 | 1.250 | 1.362 | 6.713 | 1.378 | 1.491 | 1.348 | 1.285 | 1.211 |
| Bellas Vistas | 1.032 | 195 | 204 | 195 | 214 | 224 | 1.120 | 216 | 252 | 200 | 223 | 229 |
| Cuatro Caminos | 1.684 | 317 | 320 | 331 | 313 | 403 | 1.736 | 349 | 386 | 349 | 346 | 306 |
| Castillejos | 880 | 152 | 159 | 192 | 193 | 184 | 979 | 202 | 223 | 199 | 196 | 159 |
| Almenara | 940 | 162 | 198 | 175 | 203 | 202 | 985 | 234 | 217 | 208 | 158 | 168 |
| Valdeacederas | 812 | 148 | 147 | 162 | 168 | 187 | 929 | 188 | 217 | 189 | 172 | 163 |
| Berruguete | 823 | 173 | 176 | 153 | 159 | 162 | 964 | 189 | 196 | 203 | 190 | 186 |
| Chamberí | 6.631 | 1.200 | 1.295 | 1.322 | 1.395 | 1.419 | 6.864 | 1.474 | 1.385 | 1.382 | 1.368 | 1.255 |
| Gaztambide | 1.148 | 196 | 225 | 233 | 225 | 269 | 1.223 | 265 | 252 | 253 | 242 | 211 |
| Arapiles | 1.206 | 202 | 229 | 272 | 246 | 257 | 1.177 | 242 | 246 | 226 | 233 | 230 |
| Trafalgar | 931 | 159 | 169 | 181 | 215 | 207 | 1.145 | 233 | 246 | 227 | 213 | 226 |
| Almagro | 843 | 170 | 180 | 155 | 170 | 168 | 913 | 190 | 184 | 187 | 198 | 154 |
| Ríos Rosas | 1.297 | 239 | 265 | 264 | 269 | 260 | 1.315 | 278 | 233 | 279 | 271 | 254 |
| Vallehermoso | 1.206 | 234 | 227 | 217 | 270 | 258 | 1.091 | 266 | 224 | 210 | 211 | 180 |
| Fuencarral-El Pardo | 9.018 | 1.901 | 1.925 | 1.737 | 1.719 | 1.736 | 7.772 | 1.555 | 1.667 | 1.555 | 1.491 | 1.504 |
| El Pardo | 252 | 43 | 51 | 54 | 54 | 50 | 212 | 58 | 43 | 47 | 38 | 26 |
| Fuentebarro | 248 | 48 | 63 | 40 | 37 | 60 | 151 | 32 | 30 | 36 | 26 | 27 |
| Peña Grande | 1.926 | 457 | 396 | 359 | 336 | 378 | 1.779 | 304 | 357 | 384 | 363 | 371 |
| El Pilar | 2.924 | 583 | 612 | 561 | 619 | 549 | 2.439 | 520 | 581 | 471 | 435 | 432 |
| La Paz | 1.500 | 339 | 345 | 299 | 275 | 242 | 1.191 | 228 | 240 | 207 | 234 | 282 |
| Valverde | 1.366 | 254 | 273 | 252 | 266 | 321 | 1.519 | 304 | 318 | 314 | 307 | 276 |
| Mirasierra | 771 | 172 | 179 | 159 | 132 | 129 | 433 | 95 | 91 | 86 | 81 | 80 |
| El Goloso | 31 | 5 | 6 | 13 | - | 7 | 48 | 14 | 7 | 10 | 7 | 10 |
| Moncloa-Aravaca | 4.648 | 882 | 905 | 942 | 960 | 959 | 4.461 | 934 | 919 | 893 | 889 | 826 |
| Casa de Campo | 588 | 90 | 94 | 112 | 146 | 146 | 689 | 160 | 155 | 132 | 130 | 112 |
| Argüelles | 1.132 | 201 | 216 | 224 | 231 | 260 | 1.216 | 252 | 238 | 252 | 249 | 225 |
| Ciudad Universitaria | 778 | 167 | 171 | 163 | 135 | 142 | 630 | 138 | 127 | 118 | 121 | 126 |
| Valdezarza | 1.485 | 295 | 292 | 315 | 309 | 274 | 1.394 | 264 | 288 | 278 | 275 | 289 |
| Valdemarín | 46 | 7 | 13 | 10 | 7 | 9 | 34 | 8 | 8 | 7 | 9 | 2 |
| El Plantío | 115 | 17 | 22 | 23 | 28 | 25 | 79 | 22 | 14 | 17 | 18 | 8 |
| Aravaca | 504 | 105 | 97 | 95 | 104 | 103 | 419 | 90 | 89 | 89 | 87 | 64 |
| Latina | 13.267 | 2.761 | 2.764 | 2.749 | 2.585 | 2.408 | 10.850 | 2.378 | 2.299 | 2.192 | 2.049 | 1.932 |
| Los Cármenes | 586 | 95 | 127 | 115 | 124 | 125 | 629 | 124 | 139 | 125 | 128 | 113 |
| Puerta del Ángel | 1.947 | 340 | 381 | 395 | 402 | 429 | 2.161 | 430 | 446 | 428 | 458 | 399 |
| Lucero | 1.730 | 332 | 313 | 376 | 364 | 345 | 1.655 | 363 | 368 | 341 | 296 | 287 |
| Aluche | 4.508 | 1.046 | 1.012 | 936 | 796 | 718 | 2.952 | 637 | 642 | 593 | 539 | 541 |
| Campamento | 1.131 | 211 | 217 | 228 | 249 | 226 | 1.010 | 252 | 212 | 186 | 185 | 175 |
| Las Águilas-Cuatro Vientos | 3.365 | 737 | 714 | 699 | 650 | 565 | 2.443 | 572 | 492 | 519 | 443 | 417 |
| Carabanchel | 10.843 | 2.110 | 2.109 | 2.252 | 2.140 | 2.232 | 10.162 | 2.157 | 2.134 | 2.076 | 1.984 | 1.811 |
| Comillas | 1.233 | 242 | 256 | 256 | 234 | 245 | 1.182 | 241 | 243 | 231 | 249 | 218 |
| Opañel | 1.525 | 277 | 285 | 315 | 316 | 332 | 1.515 | 333 | 330 | 279 | 286 | 287 |
| San Isidro | 1.678 | 314 | 306 | 352 | 363 | 343 | 1.687 | 362 | 343 | 354 | 323 | 305 |
| Vista Alegre | 2.347 | 503 | 470 | 505 | 405 | 464 | 2.120 | 439 | 452 | 430 | 418 | 381 |
| Puerta Bonita | 1.582 | 315 | 311 | 305 | 337 | 314 | 1.419 | 309 | 298 | 291 | 276 | 245 |
| Buenavista | 1.223 | 219 | 258 | 267 | 225 | 254 | 1.044 | 219 | 216 | 228 | 216 | 165 |
| Abrantes | 1.255 | 240 | 223 | 252 | 260 | 280 | 1.195 | 254 | 252 | 263 | 216 | 210 |

5[1004]

Población clasificada por edad, según lugar de residencia.

MUJERES

| | EDAD | | | | | | | | | | | |
|------------------------------|-----------------|---------|---------|---------|---------|---------|-----------------|---------|---------|---------|---------|---------|
| | De 20 a 24 años | | | | | | De 25 a 29 años | | | | | |
| | Total | 20 años | 21 años | 22 años | 23 años | 24 años | Total | 25 años | 26 años | 27 años | 28 años | 29 años |
| Usua | 5.375 | 1.033 | 1.077 | 1.084 | 1.109 | 1.072 | 5.232 | 1.117 | 1.077 | 1.072 | 1.048 | 918 |
| Orcasitas | 990 | 197 | 213 | 188 | 202 | 190 | 963 | 214 | 223 | 184 | 188 | 154 |
| Orcasur | 529 | 98 | 95 | 127 | 107 | 102 | 503 | 108 | 100 | 98 | 109 | 88 |
| San Fermín | 655 | 129 | 123 | 136 | 151 | 116 | 524 | 122 | 106 | 101 | 99 | 96 |
| Almendrales | 784 | 137 | 155 | 159 | 153 | 180 | 843 | 190 | 168 | 171 | 168 | 146 |
| Moscardó | 1.142 | 216 | 225 | 226 | 246 | 229 | 1.164 | 237 | 221 | 252 | 240 | 214 |
| Zoño | 577 | 114 | 120 | 128 | 107 | 108 | 542 | 111 | 126 | 115 | 97 | 93 |
| Pradolongo | 698 | 142 | 146 | 120 | 143 | 147 | 693 | 135 | 133 | 151 | 147 | 127 |
| Puente de Vallecas | 10.075 | 1.893 | 1.966 | 2.018 | 2.073 | 2.125 | 10.003 | 2.116 | 2.079 | 1.966 | 1.968 | 1.874 |
| Entrevías | 2.064 | 428 | 421 | 400 | 427 | 388 | 1.675 | 355 | 351 | 331 | 325 | 313 |
| San Diego | 1.670 | 287 | 304 | 338 | 356 | 385 | 1.722 | 390 | 365 | 326 | 325 | 316 |
| Palomeras Bajas | 1.052 | 171 | 218 | 197 | 229 | 237 | 1.057 | 234 | 218 | 199 | 217 | 189 |
| Palomeras Sureste | 2.070 | 356 | 401 | 430 | 433 | 450 | 2.319 | 464 | 482 | 468 | 485 | 420 |
| Portazgo | 1.294 | 247 | 248 | 278 | 259 | 262 | 1.271 | 254 | 265 | 247 | 251 | 254 |
| Numancia | 1.925 | 404 | 374 | 375 | 369 | 403 | 1.959 | 419 | 398 | 395 | 365 | 382 |
| Moratalaz | 5.460 | 1.107 | 1.110 | 1.097 | 1.090 | 1.056 | 4.537 | 1.022 | 953 | 924 | 858 | 780 |
| Pavones | 452 | 105 | 91 | 72 | 98 | 86 | 365 | 76 | 85 | 70 | 76 | 58 |
| Marroquina | 1.423 | 310 | 322 | 286 | 266 | 239 | 1.180 | 240 | 242 | 252 | 217 | 229 |
| Media Legua | 931 | 205 | 203 | 168 | 180 | 175 | 788 | 169 | 171 | 150 | 162 | 136 |
| Fontarrón | 1.269 | 253 | 236 | 259 | 258 | 263 | 1.073 | 257 | 226 | 232 | 185 | 173 |
| Vinateros | 1.385 | 234 | 258 | 312 | 288 | 293 | 1.131 | 280 | 229 | 220 | 218 | 184 |
| Ciudad Lineal | 10.004 | 1.943 | 1.972 | 1.991 | 2.065 | 2.033 | 9.864 | 2.061 | 2.077 | 2.021 | 1.852 | 1.853 |
| Ventas | 2.593 | 493 | 515 | 534 | 528 | 523 | 2.431 | 500 | 542 | 494 | 440 | 455 |
| Pueblo Nuevo | 2.686 | 499 | 518 | 548 | 546 | 575 | 2.732 | 572 | 529 | 575 | 520 | 536 |
| Quintana | 1.062 | 184 | 200 | 213 | 240 | 225 | 1.298 | 271 | 287 | 264 | 249 | 227 |
| Concepción | 918 | 155 | 160 | 175 | 232 | 196 | 1.080 | 216 | 223 | 240 | 210 | 191 |
| San Pascual | 863 | 188 | 156 | 180 | 167 | 172 | 829 | 155 | 183 | 165 | 143 | 183 |
| San Juan Bautista | 546 | 112 | 116 | 96 | 116 | 106 | 413 | 123 | 93 | 77 | 65 | 55 |
| Colina | 297 | 71 | 77 | 48 | 52 | 49 | 277 | 58 | 58 | 56 | 56 | 49 |
| Atalaya | 76 | 19 | 16 | 9 | 14 | 18 | 74 | 15 | 15 | 16 | 11 | 17 |
| Castillares | 963 | 222 | 214 | 188 | 170 | 169 | 730 | 151 | 147 | 134 | 158 | 140 |
| Hortaleza | 6.038 | 1.319 | 1.263 | 1.171 | 1.143 | 1.142 | 5.578 | 1.155 | 1.118 | 1.118 | 1.120 | 1.067 |
| Palomas | 163 | 43 | 37 | 39 | 24 | 20 | 79 | 22 | 13 | 17 | 14 | 13 |
| Plovera | 223 | 54 | 40 | 47 | 37 | 45 | 162 | 44 | 31 | 34 | 28 | 25 |
| Canillas | 1.897 | 416 | 409 | 383 | 366 | 323 | 1.775 | 313 | 348 | 345 | 385 | 384 |
| Pinar del Rey | 2.844 | 600 | 597 | 527 | 554 | 566 | 2.611 | 586 | 544 | 510 | 490 | 481 |
| Apostol Santiago | 692 | 147 | 132 | 137 | 126 | 150 | 735 | 149 | 154 | 160 | 152 | 120 |
| Valdefuentes | 219 | 59 | 48 | 38 | 36 | 38 | 216 | 41 | 28 | 52 | 51 | 44 |
| Villaverde | 6.134 | 1.169 | 1.182 | 1.237 | 1.294 | 1.252 | 5.725 | 1.252 | 1.222 | 1.174 | 1.051 | 1.026 |
| San Andrés | 2.055 | 410 | 353 | 432 | 434 | 426 | 1.886 | 407 | 394 | 367 | 359 | 359 |
| San Cristobal | 786 | 127 | 152 | 140 | 167 | 200 | 851 | 191 | 187 | 203 | 132 | 138 |
| Butarque | 279 | 50 | 63 | 61 | 51 | 54 | 272 | 60 | 58 | 47 | 56 | 51 |
| Los Rosales | 1.146 | 212 | 263 | 235 | 234 | 202 | 1.028 | 239 | 233 | 205 | 185 | 166 |
| Los Angeles | 1.868 | 370 | 351 | 369 | 408 | 370 | 1.688 | 355 | 350 | 352 | 319 | 312 |
| Villa de Vallecas | 2.360 | 469 | 447 | 462 | 473 | 509 | 2.803 | 512 | 552 | 561 | 573 | 605 |
| Casco Histórico de Vallecas | 1.502 | 304 | 274 | 292 | 310 | 322 | 1.427 | 297 | 299 | 299 | 275 | 257 |
| Santa Eugenia | 858 | 165 | 173 | 170 | 163 | 187 | 1.376 | 215 | 253 | 262 | 298 | 348 |
| Vicálvaro | 2.266 | 452 | 485 | 471 | 458 | 400 | 1.736 | 384 | 360 | 345 | 316 | 331 |
| Casco Histórico de Vicálvaro | 937 | 179 | 187 | 187 | 196 | 188 | 883 | 170 | 162 | 179 | 182 | 190 |
| Ambroz | 1.329 | 273 | 298 | 284 | 262 | 212 | 853 | 214 | 198 | 166 | 134 | 141 |

5[1004]

Población clasificada por edad, según lugar de residencia.

MUJERES

| | EDAD | | | | | | | | | | | |
|----------------------------|-----------------|---------|---------|---------|---------|---------|-----------------|---------|---------|---------|---------|---------|
| | De 20 a 24 años | | | | | | De 25 a 29 años | | | | | |
| | Total | 20 años | 21 años | 22 años | 23 años | 24 años | Total | 25 años | 26 años | 27 años | 28 años | 29 años |
| San Blas | 5.651 | 1.074 | 1.086 | 1.108 | 1.184 | 1.199 | 5.835 | 1.203 | 1.247 | 1.186 | 1.106 | 1.093 |
| Simancas | 899 | 152 | 148 | 185 | 205 | 209 | 1.061 | 217 | 243 | 215 | 213 | 173 |
| Hellín | 578 | 107 | 101 | 121 | 113 | 136 | 678 | 142 | 155 | 141 | 112 | 128 |
| Amposta | 578 | 103 | 110 | 108 | 120 | 137 | 556 | 112 | 115 | 126 | 100 | 103 |
| Arcos | 1.213 | 211 | 235 | 250 | 275 | 242 | 1.139 | 238 | 268 | 207 | 218 | 208 |
| Rosas | 341 | 75 | 88 | 67 | 61 | 50 | 386 | 75 | 96 | 64 | 61 | 90 |
| Rejas | 259 | 43 | 46 | 43 | 59 | 68 | 327 | 56 | 62 | 76 | 68 | 65 |
| Canillejas | 1.439 | 310 | 293 | 274 | 273 | 289 | 1.347 | 289 | 249 | 275 | 270 | 264 |
| El Salvador | 344 | 73 | 65 | 60 | 78 | 68 | 341 | 74 | 59 | 82 | 64 | 62 |
| Barajas | 1.424 | 325 | 298 | 262 | 280 | 259 | 1.185 | 232 | 232 | 254 | 229 | 238 |
| Alameda de Osuna | 735 | 185 | 177 | 128 | 145 | 100 | 454 | 94 | 100 | 87 | 87 | 86 |
| Aeropuerto | 114 | 21 | 15 | 28 | 21 | 29 | 145 | 24 | 31 | 38 | 25 | 27 |
| Casco Histórico de Barajas | 321 | 68 | 59 | 57 | 66 | 71 | 320 | 67 | 55 | 64 | 58 | 76 |
| Timón | 179 | 38 | 31 | 31 | 38 | 41 | 229 | 38 | 40 | 56 | 49 | 46 |
| Corralejos | 75 | 13 | 16 | 18 | 10 | 18 | 37 | 9 | 6 | 9 | 10 | 3 |
| Majadahonda | 1.288 | 293 | 288 | 265 | 234 | 208 | 1.109 | 222 | 210 | 221 | 226 | 230 |
| Manzanares el Real | 96 | 14 | 28 | 22 | 16 | 16 | 109 | 27 | 20 | 21 | 16 | 25 |
| Meco | 177 | 21 | 27 | 37 | 48 | 44 | 180 | 37 | 43 | 30 | 31 | 39 |
| Mejorada del Campo | 515 | 95 | 90 | 102 | 110 | 118 | 558 | 113 | 116 | 114 | 99 | 116 |
| Miraflores de la Sierra | 108 | 19 | 25 | 15 | 26 | 23 | 112 | 18 | 27 | 15 | 27 | 25 |
| Molar (El) | 119 | 22 | 25 | 20 | 22 | 30 | 114 | 21 | 26 | 29 | 17 | 21 |
| Molinos (Los) | 116 | 19 | 24 | 18 | 29 | 26 | 116 | 22 | 25 | 27 | 24 | 18 |
| Montejo de la Sierra | 12 | 1 | 6 | 1 | - | 4 | 14 | 2 | 3 | 2 | 4 | 3 |
| Moraleja de Enmedio | 66 | 15 | 12 | 19 | 8 | 12 | 51 | 11 | 6 | 17 | 2 | 15 |
| Moralzarzal | 84 | 19 | 20 | 12 | 14 | 19 | 79 | 20 | 13 | 17 | 15 | 14 |
| Morata de Tajuña | 184 | 35 | 46 | 29 | 36 | 38 | 210 | 43 | 45 | 42 | 33 | 47 |
| Móstoles | 6.614 | 1.389 | 1.293 | 1.324 | 1.297 | 1.311 | 7.178 | 1.420 | 1.435 | 1.398 | 1.436 | 1.489 |
| Navacerrada | 74 | 11 | 18 | 12 | 15 | 18 | 70 | 16 | 13 | 15 | 7 | 19 |
| Navalafuente | 5 | 1 | - | 1 | 2 | 1 | 13 | 2 | 4 | 6 | 1 | - |
| Navalagamella | 30 | 5 | 4 | 5 | 9 | 7 | 20 | 4 | 3 | 5 | 5 | 3 |
| Navalcarnero | 440 | 89 | 93 | 83 | 87 | 88 | 426 | 87 | 86 | 89 | 89 | 75 |
| Navarredonda | 3 | - | 1 | 1 | 1 | - | 3 | - | - | 2 | - | 1 |
| Navas del Rey | 43 | 5 | 7 | 11 | 9 | 11 | 30 | 8 | 6 | 4 | 7 | 5 |
| Nuevo Baztan | 16 | 4 | 1 | 5 | 2 | 4 | 23 | 6 | 5 | 5 | 4 | 3 |
| Olmeda de las Fuentes | 3 | - | 1 | 1 | 1 | - | 4 | 1 | - | 2 | - | 1 |
| Orusco | 25 | 6 | 3 | 6 | 7 | 3 | 18 | 4 | 3 | 3 | 4 | 4 |
| Paracuellos del Jarama | 159 | 37 | 31 | 24 | 34 | 33 | 191 | 34 | 40 | 40 | 39 | 38 |
| Parla | 2.749 | 591 | 537 | 524 | 539 | 558 | 2.593 | 553 | 533 | 474 | 493 | 540 |
| Patones | 9 | 3 | 3 | 2 | 1 | - | 10 | - | 1 | 2 | 3 | 4 |
| Pedrezuela | 24 | 7 | 6 | 4 | 3 | 4 | 30 | 6 | 6 | 5 | 8 | 5 |
| Pelayos de la Presa | 41 | 7 | 9 | 4 | 12 | 9 | 34 | 5 | 6 | 12 | 5 | 6 |
| Perales de Tajuña | 82 | 20 | 15 | 12 | 15 | 20 | 70 | 14 | 14 | 16 | 17 | 9 |
| Pezuela de las Torres | 16 | 4 | 3 | 3 | 3 | 3 | 14 | 2 | 4 | 3 | 1 | 4 |
| Pinilla del Valle | 6 | - | - | 1 | 3 | 2 | 5 | 2 | 1 | 1 | 1 | - |
| Pinto | 936 | 199 | 188 | 191 | 176 | 182 | 885 | 165 | 182 | 185 | 185 | 168 |
| Piñuecar | 6 | 2 | - | - | 4 | - | 5 | 2 | 1 | 2 | - | - |
| Pozuelo de Alarcón | 2.248 | 461 | 468 | 469 | 447 | 403 | 1.785 | 398 | 354 | 368 | 346 | 319 |
| Pozuelo del Rey | 2 | 1 | - | - | - | 1 | 2 | - | - | 1 | 1 | - |
| Prádena del Rincón | 1 | - | 1 | - | - | - | 4 | - | 3 | 1 | - | - |
| Puebla de la Sierra | - | - | - | - | - | - | - | - | - | - | - | - |
| Puentes Viejas | 14 | 4 | 4 | 3 | 3 | - | 16 | 1 | 3 | 6 | 3 | 3 |
| Quijorna | 21 | 6 | 4 | 3 | 3 | 5 | 21 | 3 | 5 | 6 | 2 | 5 |
| Rascafría | 46 | 8 | 11 | 9 | 6 | 12 | 50 | 8 | 18 | 4 | 11 | 9 |
| Redueña | 7 | 4 | - | 2 | - | 1 | 4 | 1 | 1 | - | 1 | 1 |
| Ribatejada | 13 | 1 | 2 | 5 | 1 | 4 | 12 | 3 | 2 | 4 | 2 | 1 |

5[1004]

Población clasificada por edad, según lugar de residencia.

MUJERES

| | EDAD | | | | | | | | | | | |
|-----------------------------|-----------------|---------|---------|---------|---------|---------|-----------------|---------|---------|---------|---------|---------|
| | De 20 a 24 años | | | | | | De 25 a 29 años | | | | | |
| | Total | 20 años | 21 años | 22 años | 23 años | 24 años | Total | 25 años | 26 años | 27 años | 28 años | 29 años |
| Rivas-Vaciamadrid | 344 | 68 | 64 | 64 | 69 | 79 | 855 | 106 | 137 | 187 | 191 | 234 |
| Robledillo de la Jara | 1 | - | 1 | - | - | - | 2 | 1 | - | - | - | 1 |
| Robledo de Chavela | 70 | 13 | 17 | 13 | 13 | 14 | 67 | 14 | 12 | 17 | 16 | 8 |
| Robregordo | 2 | - | 1 | - | 1 | - | 2 | - | - | 1 | 1 | - |
| Rozas de Madrid (Las) | 1.183 | 261 | 262 | 233 | 212 | 215 | 1.405 | 237 | 261 | 292 | 305 | 310 |
| Rozas de Puerto Real | 14 | 3 | 5 | 1 | 2 | 3 | 7 | 1 | - | 3 | 2 | 1 |
| San Agustín del Guadalix | 126 | 19 | 25 | 18 | 29 | 35 | 163 | 31 | 40 | 31 | 29 | 32 |
| San Fernando de Henares | 929 | 170 | 184 | 173 | 198 | 204 | 1.270 | 212 | 255 | 262 | 266 | 275 |
| San Lorenzo del Escorial | 349 | 56 | 69 | 77 | 80 | 67 | 345 | 89 | 55 | 66 | 61 | 74 |
| San Martín de la Vega | 251 | 53 | 46 | 52 | 55 | 45 | 296 | 59 | 56 | 61 | 60 | 60 |
| San Martín de Valdeiglesias | 206 | 40 | 38 | 32 | 49 | 47 | 204 | 51 | 36 | 40 | 39 | 38 |
| San Sebastián de los Reyes | 2.013 | 450 | 398 | 411 | 360 | 396 | 2.195 | 419 | 397 | 494 | 431 | 454 |
| Santa María de la Alameda | 26 | 4 | 7 | 5 | 5 | 5 | 20 | 5 | 3 | 1 | 5 | 6 |
| Santorcaz | 22 | 1 | 2 | 7 | 4 | 8 | 19 | 3 | 5 | 3 | 3 | 5 |
| Santos de la Humosa (Los) | 33 | 9 | 5 | 7 | 4 | 8 | 38 | 7 | 8 | 4 | 9 | 10 |
| Serna del Monte (La) | 4 | - | 2 | - | 2 | - | 2 | - | 2 | - | - | - |
| Serranillos del Valle | 16 | 2 | 5 | 3 | 3 | 3 | 15 | 1 | 4 | 4 | 1 | 5 |
| Sevilla la Nueva | 54 | 12 | 10 | 14 | 7 | 11 | 60 | 10 | 13 | 11 | 13 | 13 |
| Somosierra | 5 | 1 | 1 | - | 1 | 2 | 2 | - | 1 | - | - | 1 |
| Soto del Real | 111 | 20 | 27 | 16 | 27 | 21 | 125 | 20 | 25 | 26 | 30 | 24 |
| Talamanca de Jarama | 45 | 6 | 11 | 7 | 12 | 9 | 36 | 6 | 6 | 6 | 7 | 11 |
| Tielmes | 68 | 16 | 13 | 15 | 10 | 14 | 78 | 17 | 18 | 16 | 13 | 14 |
| Titulcia | 34 | 10 | 7 | 6 | 5 | 6 | 31 | 7 | 5 | 10 | 7 | 2 |
| Torrejón de Ardoz | 3.284 | 710 | 654 | 604 | 652 | 664 | 3.192 | 649 | 657 | 632 | 596 | 658 |
| Torrejón de la Calzada | 68 | 12 | 13 | 12 | 18 | 13 | 54 | 10 | 12 | 9 | 10 | 13 |
| Torrejón de Velasco | 47 | 12 | 7 | 12 | 9 | 7 | 44 | 6 | 10 | 10 | 10 | 8 |
| Torrelaguna | 109 | 18 | 24 | 28 | 22 | 17 | 89 | 15 | 21 | 20 | 23 | 10 |
| Torrelodones | 301 | 57 | 62 | 58 | 73 | 51 | 270 | 52 | 57 | 47 | 52 | 62 |
| Torremocha de Jarama | 6 | 2 | - | 2 | 1 | 1 | 9 | 3 | 2 | 1 | - | 3 |
| Torres de la Alameda | 115 | 22 | 19 | 23 | 30 | 21 | 105 | 27 | 26 | 23 | 14 | 15 |
| Tres Cantos | 403 | 95 | 89 | 68 | 67 | 84 | 626 | 77 | 112 | 141 | 136 | 160 |
| Valdaraceta | 32 | 9 | 9 | 4 | 6 | 4 | 24 | 6 | 3 | 4 | 3 | 8 |
| Valdeavero | 11 | 2 | 5 | 3 | - | 1 | 23 | 4 | 7 | 5 | 3 | 4 |
| Valdelaguna | 19 | 1 | 5 | 5 | 6 | 2 | 20 | 6 | 5 | 3 | 2 | 4 |
| Valdemanco | 15 | 2 | 3 | 2 | 4 | 4 | 14 | 3 | 4 | 1 | 4 | 2 |
| Valdemaqueada | 18 | 1 | 4 | 6 | 5 | 2 | 18 | 4 | 3 | 3 | 4 | 4 |
| Valdemorillo | 116 | 24 | 28 | 20 | 20 | 24 | 108 | 17 | 27 | 19 | 22 | 23 |
| Valdemoro | 694 | 150 | 136 | 126 | 142 | 140 | 763 | 141 | 142 | 160 | 144 | 176 |
| Valdeolmos | 40 | 6 | 8 | 12 | 7 | 7 | 35 | 4 | 5 | 6 | 9 | 11 |
| Valdepiélagos | 15 | 3 | 4 | 7 | - | 1 | 13 | 3 | 3 | 3 | 2 | 2 |
| Vaidetorres de Jarama | 41 | 6 | 7 | 8 | 10 | 10 | 67 | 13 | 12 | 19 | 9 | 14 |
| Valdilecha | 54 | 9 | 10 | 9 | 16 | 10 | 77 | 13 | 17 | 9 | 21 | 17 |
| Valverde de Alcalá | 13 | 3 | 3 | 1 | 3 | 3 | 5 | - | - | 2 | - | 3 |
| Velilla de San Antonio | 98 | 20 | 20 | 16 | 18 | 24 | 113 | 24 | 16 | 26 | 23 | 24 |
| Vellón (El) | 39 | 6 | 3 | 11 | 11 | 8 | 28 | 8 | 7 | 2 | 7 | 4 |
| Venturada | 9 | - | 2 | 3 | 1 | 3 | 14 | 1 | 3 | 3 | 4 | 3 |
| Villa del Prado | 119 | 13 | 32 | 28 | 25 | 21 | 132 | 20 | 27 | 33 | 31 | 21 |
| Villaconejos | 110 | 25 | 22 | 27 | 15 | 21 | 109 | 20 | 22 | 22 | 25 | 20 |
| Villalbilla | 82 | 22 | 21 | 12 | 14 | 13 | 51 | 15 | 12 | 5 | 7 | 12 |
| Villamanrique de Tajo | 18 | 2 | 5 | 5 | 2 | 4 | 21 | 3 | 5 | 4 | 5 | 4 |
| Villamanta | 34 | 6 | 5 | 6 | 11 | 6 | 56 | 7 | 20 | 5 | 15 | 9 |
| Villamantilla | 6 | - | 2 | 3 | - | 1 | 15 | 4 | 1 | 4 | 4 | 2 |
| Villanueva de la Cañada | 184 | 49 | 29 | 42 | 29 | 35 | 143 | 23 | 26 | 34 | 35 | 25 |
| Villanueva del Pardillo | 71 | 14 | 12 | 16 | 17 | 12 | 114 | 9 | 23 | 19 | 32 | 31 |
| Villanueva de Perales | 12 | 6 | 2 | - | 1 | 3 | 11 | 3 | - | 2 | 4 | 2 |

5[1004]

Población clasificada por edad, según lugar de residencia.

MUJERES

| | EDAD | | | | | | | | | | | |
|---------------------------|-----------------|---------|---------|---------|---------|---------|-----------------|---------|---------|---------|---------|---------|
| | De 20 a 24 años | | | | | | De 25 a 29 años | | | | | |
| | Total | 20 años | 21 años | 22 años | 23 años | 24 años | Total | 25 años | 26 años | 27 años | 28 años | 29 años |
| Villar del Olmo | 13 | 4 | 6 | 2 | - | 1 | 14 | 3 | 3 | 3 | 1 | 4 |
| Villarejo de Salvanés | 171 | 33 | 34 | 32 | 38 | 34 | 201 | 39 | 50 | 34 | 40 | 38 |
| Villaviciosa de Odón | 449 | 107 | 95 | 80 | 86 | 81 | 379 | 71 | 79 | 73 | 81 | 75 |
| Villavieja del Lozoya | 9 | 2 | - | 2 | 2 | 3 | 9 | 1 | 1 | 4 | 2 | 1 |
| Zarzalejo | 33 | 4 | 7 | 4 | 7 | 11 | 36 | 5 | 10 | 7 | 7 | 7 |
| ESTRATOS DE POBLACION | | | | | | | | | | | | |
| Menos de 101 hab. | 22 | 1 | 8 | 5 | 6 | 2 | 19 | 1 | 5 | 5 | 4 | 4 |
| De 101 a 500 hab. | 446 | 92 | 86 | 101 | 78 | 89 | 447 | 84 | 97 | 100 | 88 | 78 |
| De 501 a 1000 hab. | 533 | 110 | 95 | 104 | 115 | 109 | 516 | 102 | 104 | 109 | 101 | 100 |
| De 1001 a 2000 hab. | 1.766 | 343 | 367 | 354 | 344 | 358 | 1.819 | 356 | 397 | 344 | 354 | 368 |
| De 2001 a 5000 hab. | 3.603 | 729 | 708 | 697 | 741 | 728 | 3.813 | 730 | 798 | 740 | 763 | 782 |
| De 5000 a 10000 hab. | 2.705 | 522 | 536 | 520 | 577 | 550 | 2.971 | 596 | 570 | 588 | 593 | 624 |
| De 10001 a 20000 hab. | 4.273 | 928 | 832 | 801 | 851 | 861 | 5.123 | 868 | 966 | 1.084 | 1.034 | 1.171 |
| De 20001 a 50000 hab. | 11.202 | 2.320 | 2.332 | 2.190 | 2.226 | 2.134 | 11.297 | 2.192 | 2.261 | 2.321 | 2.277 | 2.246 |
| De 50001 a 100000 hab. | 13.695 | 3.002 | 2.786 | 2.631 | 2.578 | 2.698 | 14.084 | 2.757 | 2.767 | 2.830 | 2.799 | 2.931 |
| De 100001 a 200000 hab. | 38.045 | 8.336 | 7.827 | 7.472 | 7.348 | 7.062 | 35.630 | 7.128 | 7.210 | 7.053 | 6.984 | 7.255 |
| Más de 200000 hab. | 133.520 | 26.025 | 26.492 | 26.690 | 27.123 | 27.190 | 128.415 | 27.016 | 26.924 | 25.818 | 24.854 | 23.803 |
| AREA METROPOLITANA | 195.758 | 39.630 | 39.261 | 38.844 | 39.093 | 38.930 | 189.262 | 38.916 | 39.024 | 38.002 | 36.951 | 36.369 |
| Municipio de Madrid | 133.520 | 26.025 | 26.492 | 26.690 | 27.123 | 27.190 | 128.415 | 27.016 | 26.924 | 25.818 | 24.854 | 23.803 |
| Almendra Central | 40.957 | 7.587 | 7.903 | 8.109 | 8.550 | 8.808 | 42.672 | 8.938 | 8.988 | 8.481 | 8.320 | 7.945 |
| Periferia Noroeste | 31.132 | 6.370 | 6.363 | 6.103 | 6.167 | 6.129 | 28.860 | 5.937 | 6.013 | 5.841 | 5.581 | 5.488 |
| Periferia Este | 15.737 | 3.102 | 3.128 | 3.138 | 3.205 | 3.164 | 14.911 | 3.121 | 3.112 | 3.016 | 2.853 | 2.809 |
| Periferia Sur | 45.694 | 8.966 | 9.098 | 9.340 | 9.201 | 9.089 | 41.972 | 9.020 | 8.811 | 8.480 | 8.100 | 7.561 |
| Corona Metropolitana | 62.238 | 13.605 | 12.769 | 12.154 | 11.970 | 11.740 | 60.847 | 11.900 | 12.100 | 12.184 | 12.097 | 12.566 |
| Area Metropolitana Norte | 6.743 | 1.515 | 1.389 | 1.326 | 1.249 | 1.264 | 6.882 | 1.311 | 1.274 | 1.457 | 1.406 | 1.434 |
| Area Metropolitana Este | 14.368 | 3.040 | 2.937 | 2.676 | 2.843 | 2.872 | 15.500 | 2.940 | 3.082 | 3.128 | 3.038 | 3.312 |
| Area Metropolitana Sur | 34.963 | 7.674 | 7.140 | 6.916 | 6.703 | 6.530 | 32.873 | 6.575 | 6.670 | 6.460 | 6.495 | 6.673 |
| Area Metropolitana Oeste | 6.164 | 1.376 | 1.303 | 1.236 | 1.175 | 1.074 | 5.592 | 1.074 | 1.074 | 1.139 | 1.158 | 1.147 |
| MUNICIPIOS NO METROPOLIT. | 14.052 | 2.778 | 2.808 | 2.721 | 2.894 | 2.851 | 14.872 | 2.914 | 3.075 | 2.990 | 2.900 | 2.993 |
| TOTAL MUNICIPIOS PAMAN | 2.599 | 480 | 521 | 511 | 560 | 527 | 2.695 | 554 | 545 | 521 | 546 | 529 |
| Sierra Norte | 576 | 109 | 111 | 125 | 119 | 112 | 552 | 100 | 126 | 102 | 123 | 101 |
| Alto Manzanares | 595 | 108 | 135 | 106 | 121 | 125 | 642 | 121 | 138 | 114 | 136 | 133 |
| Alto Guadarrama | 1.044 | 186 | 201 | 213 | 229 | 215 | 1.114 | 236 | 211 | 231 | 218 | 218 |
| Sudoccidental | 384 | 77 | 74 | 67 | 91 | 75 | 387 | 97 | 70 | 74 | 69 | 77 |
| CORREDORES DE TRANSPORTE | | | | | | | | | | | | |
| Madrid Municipio | 133.520 | 26.025 | 26.492 | 26.690 | 27.123 | 27.190 | 128.415 | 27.016 | 26.924 | 25.818 | 24.854 | 23.803 |
| Corredor Norte | 8.650 | 1.861 | 1.763 | 1.709 | 1.636 | 1.681 | 9.036 | 1.695 | 1.728 | 1.887 | 1.842 | 1.884 |
| Corredor Henares | 14.704 | 3.095 | 2.999 | 2.759 | 2.924 | 2.927 | 15.329 | 2.981 | 3.107 | 3.070 | 2.957 | 3.214 |
| Corredor N-III | 2.843 | 582 | 574 | 536 | 565 | 586 | 3.407 | 622 | 662 | 679 | 702 | 742 |
| Corredor N-IV | 12.993 | 2.878 | 2.669 | 2.570 | 2.494 | 2.382 | 11.212 | 2.360 | 2.304 | 2.233 | 2.109 | 2.206 |
| Corredor Fuenlabrada | 12.720 | 2.638 | 2.544 | 2.489 | 2.542 | 2.507 | 13.743 | 2.569 | 2.716 | 2.719 | 2.812 | 2.927 |
| Corredor N-V | 14.818 | 3.302 | 3.043 | 2.916 | 2.820 | 2.737 | 13.502 | 2.772 | 2.775 | 2.664 | 2.655 | 2.636 |
| Corredor N-VI | 9.562 | 2.027 | 1.985 | 1.896 | 1.883 | 1.771 | 9.490 | 1.815 | 1.883 | 1.922 | 1.920 | 1.950 |

5[1004]

Población clasificada por edad, según lugar de residencia.

MUJERES

| | EDAD | | | | | | | | | | | |
|-------------------------|-----------------|---------------|---------------|---------------|---------------|---------------|-----------------|---------------|---------------|---------------|---------------|---------------|
| | De 30 a 34 años | | | | | | De 35 a 39 años | | | | | |
| | Total | 30 años | 31 años | 32 años | 33 años | 34 años | Total | 35 años | 36 años | 37 años | 38 años | 39 años |
| TOTAL COMUNIDAD | 193.928 | 40.070 | 39.239 | 38.854 | 39.167 | 36.598 | 175.792 | 36.257 | 35.110 | 35.129 | 35.636 | 33.660 |
| Acebeda (La) | - | - | - | - | - | - | 2 | 1 | - | - | - | 1 |
| Ajalvir | 59 | 14 | 12 | 10 | 11 | 12 | 43 | 10 | 9 | 11 | 8 | 5 |
| Alameda del Valle | 4 | 2 | 1 | - | - | 1 | 3 | - | 1 | - | - | 2 |
| Alamo (El) | 109 | 20 | 18 | 22 | 27 | 22 | 70 | 15 | 15 | 14 | 14 | 12 |
| Alcalá de Henares | 6.806 | 1.391 | 1.339 | 1.389 | 1.346 | 1.341 | 6.334 | 1.282 | 1.298 | 1.284 | 1.243 | 1.227 |
| Alcobendas | 2.869 | 592 | 569 | 516 | 570 | 622 | 3.322 | 600 | 617 | 684 | 727 | 694 |
| Alcorcón | 3.880 | 757 | 726 | 758 | 827 | 812 | 4.923 | 831 | 873 | 943 | 1.136 | 1.140 |
| Aldea del Fresno | 45 | 16 | 6 | 5 | 13 | 5 | 42 | 4 | 14 | 12 | 4 | 8 |
| Algete | 602 | 135 | 123 | 116 | 123 | 105 | 427 | 90 | 108 | 91 | 67 | 71 |
| Alpedrete | 140 | 34 | 32 | 17 | 30 | 27 | 104 | 26 | 13 | 22 | 24 | 19 |
| Ambite | 4 | - | 1 | - | 1 | 2 | 2 | - | 1 | 1 | - | - |
| Anchuelo | 27 | 6 | 6 | 6 | 4 | 5 | 18 | 3 | 5 | 2 | 1 | 7 |
| Aranjuez | 1.381 | 271 | 278 | 289 | 292 | 251 | 1.158 | 243 | 244 | 216 | 215 | 240 |
| Arganda del Rey | 1.087 | 234 | 226 | 227 | 206 | 194 | 1.040 | 233 | 178 | 192 | 227 | 210 |
| Arroyomolinos | 71 | 12 | 18 | 11 | 16 | 14 | 70 | 18 | 17 | 10 | 12 | 13 |
| Atazar (El) | 3 | - | 1 | 1 | - | 1 | 2 | - | 1 | - | 1 | - |
| Batres | 9 | 4 | - | 3 | 1 | 1 | 5 | 1 | - | 3 | - | 1 |
| Becerril de la Sierra | 69 | 17 | 9 | 17 | 11 | 15 | 72 | 22 | 9 | 16 | 14 | 11 |
| Belmonte de Tajo | 49 | 14 | 9 | 8 | 12 | 6 | 35 | 5 | 5 | 10 | 7 | 8 |
| Berruoco (El) | 11 | 4 | 3 | 3 | - | 1 | 5 | 1 | - | 2 | 1 | 1 |
| Berzosa del Lozoya | 1 | - | - | 1 | - | - | 3 | - | 1 | - | 1 | 1 |
| Boadilla del Monte | 608 | 127 | 123 | 118 | 116 | 124 | 632 | 130 | 100 | 126 | 144 | 132 |
| Boalo (El) | 69 | 16 | 16 | 15 | 12 | 10 | 53 | 11 | 13 | 11 | 7 | 11 |
| Braojos | 3 | - | 1 | 1 | - | 1 | 3 | 1 | 1 | 1 | - | - |
| Brea de Tajo | 12 | 1 | 2 | 3 | 4 | 2 | 15 | 5 | 2 | 3 | 3 | 2 |
| Brunete | 115 | 24 | 28 | 17 | 23 | 23 | 104 | 20 | 17 | 22 | 18 | 27 |
| Buitrago del Lozoya | 48 | 12 | 14 | 8 | 7 | 7 | 40 | 11 | 6 | 7 | 9 | 7 |
| Bustarviejo | 42 | 9 | 9 | 7 | 7 | 10 | 25 | 7 | 1 | 9 | 4 | 4 |
| Cabanillas de la Sierra | 13 | 3 | 2 | 3 | 3 | 2 | 6 | 1 | 1 | 2 | 2 | - |
| Cabrera (La) | 36 | 5 | 7 | 11 | 9 | 4 | 36 | 6 | 6 | 6 | 7 | 11 |
| Cadalso de los Vidrios | 60 | 9 | 13 | 14 | 10 | 14 | 44 | 11 | 3 | 8 | 11 | 11 |
| Camarma de Esteruelas | 53 | 11 | 11 | 8 | 13 | 10 | 40 | 12 | 7 | 7 | 5 | 9 |
| Campo Real | 93 | 13 | 22 | 21 | 21 | 16 | 72 | 18 | 22 | 14 | 9 | 9 |
| Canencia | 10 | 3 | 1 | - | 3 | 3 | 8 | 1 | 1 | 2 | 2 | 2 |
| Carabaña | 40 | 7 | 11 | 5 | 12 | 5 | 26 | 6 | 5 | 5 | 4 | 6 |
| Casarrubuelos | 19 | 4 | 4 | 5 | 4 | 2 | 20 | 4 | 4 | 3 | 6 | 3 |
| Cenicientos | 52 | 11 | 9 | 13 | 8 | 11 | 32 | 7 | 9 | 4 | 7 | 5 |
| Cercedilla | 147 | 25 | 39 | 24 | 27 | 32 | 120 | 30 | 33 | 18 | 25 | 14 |
| Cervera de Buitrago | - | - | - | - | - | - | - | - | - | - | - | - |
| Ciempozuelos | 476 | 111 | 106 | 92 | 88 | 79 | 362 | 84 | 84 | 75 | 59 | 60 |
| Cobeña | 64 | 10 | 14 | 14 | 17 | 9 | 49 | 12 | 12 | 12 | 2 | 11 |
| Colmenar de Oreja | 184 | 40 | 38 | 34 | 38 | 34 | 142 | 23 | 31 | 32 | 30 | 26 |
| Colmenar del Arroyo | 17 | 7 | 2 | 2 | 4 | 2 | 12 | 4 | 2 | 2 | 2 | 2 |
| Colmenar Viejo | 1.021 | 225 | 194 | 209 | 204 | 189 | 894 | 170 | 178 | 176 | 201 | 169 |
| Colmenarejo | 109 | 24 | 22 | 23 | 18 | 22 | 96 | 26 | 19 | 21 | 14 | 16 |
| Collado Mediano | 104 | 23 | 21 | 20 | 20 | 20 | 68 | 13 | 14 | 15 | 12 | 14 |
| Collado Villaalba | 1.299 | 264 | 301 | 244 | 241 | 249 | 1.077 | 245 | 210 | 212 | 217 | 193 |
| Corpa | 13 | 1 | 3 | 5 | 3 | 1 | 11 | 2 | 3 | - | 3 | 3 |
| Costada | 4.073 | 753 | 778 | 856 | 880 | 806 | 3.846 | 774 | 741 | 793 | 819 | 719 |
| Cubas | 33 | 3 | 8 | 6 | 10 | 6 | 26 | 4 | 5 | 6 | 8 | 3 |
| Chapinería | 27 | 5 | 6 | 5 | 5 | 6 | 15 | 4 | 5 | 2 | 2 | 2 |
| Chinchón | 135 | 35 | 19 | 25 | 31 | 25 | 106 | 26 | 24 | 26 | 18 | 12 |
| Daganzo de Arriba | 77 | 17 | 18 | 17 | 12 | 13 | 75 | 18 | 19 | 16 | 15 | 7 |
| Escorial (El) | 277 | 56 | 55 | 73 | 43 | 50 | 244 | 51 | 47 | 46 | 61 | 39 |
| Estremera | 34 | 11 | 8 | 4 | 7 | 4 | 28 | 7 | 6 | 7 | 5 | 3 |

5[1004]

Población clasificada por edad, según lugar de residencia.

MUJERES

| | EDAD | | | | | | | | | | | |
|-------------------------------|-----------------|---------|---------|---------|---------|---------|-----------------|---------|---------|---------|---------|---------|
| | De 30 a 34 años | | | | | | De 35 a 39 años | | | | | |
| | Total | 30 años | 31 años | 32 años | 33 años | 34 años | Total | 35 años | 36 años | 37 años | 38 años | 39 años |
| Fresnedillas | 19 | 3 | 5 | 3 | 4 | 4 | 7 | - | 1 | 1 | 2 | 3 |
| Fresno de Torote | 8 | 2 | 1 | 3 | 2 | - | 7 | - | 4 | 1 | 1 | 1 |
| Fuenlabrada | 10.383 | 1.926 | 2.049 | 2.081 | 2.230 | 2.097 | 7.869 | 1.967 | 1.783 | 1.585 | 1.370 | 1.164 |
| Fuente el Saz de Jarama | 121 | 32 | 17 | 29 | 18 | 25 | 95 | 20 | 19 | 21 | 19 | 16 |
| Fuentidueña de Tajo | 50 | 14 | 10 | 8 | 9 | 9 | 35 | 6 | 8 | 9 | 6 | 6 |
| Galapagar | 434 | 96 | 86 | 98 | 83 | 71 | 344 | 67 | 79 | 75 | 54 | 69 |
| Garganta de los Montes | 11 | 3 | 4 | 1 | 2 | 1 | 9 | 2 | 2 | 1 | 3 | 1 |
| Gargantilla del Lozoya | 5 | - | 3 | 2 | - | - | 4 | 1 | 2 | 1 | - | - |
| Gascones | 6 | 2 | 3 | - | 1 | - | 4 | - | 2 | - | 1 | 1 |
| Getafe | 4.247 | 871 | 843 | 858 | 867 | 808 | 4.705 | 864 | 827 | 911 | 1.021 | 1.082 |
| Griñón | 106 | 21 | 16 | 20 | 28 | 21 | 105 | 18 | 20 | 26 | 16 | 25 |
| Guadalix de la Sierra | 56 | 13 | 13 | 10 | 11 | 9 | 44 | 10 | 8 | 8 | 6 | 12 |
| Guadarrama | 287 | 59 | 56 | 63 | 54 | 55 | 232 | 45 | 55 | 49 | 44 | 39 |
| Hiruela (La) | 2 | 1 | - | 1 | - | - | 1 | - | - | - | - | 1 |
| Horcajo de la Sierra | 4 | - | 2 | 2 | - | - | 3 | 2 | - | - | - | 1 |
| Horcajuelo de la Sierra | 2 | 1 | 1 | - | - | - | 2 | - | 1 | 1 | - | - |
| Hoyo de Manzanares | 165 | 37 | 37 | 27 | 34 | 30 | 127 | 24 | 27 | 23 | 30 | 23 |
| Humanes de Madrid | 435 | 109 | 76 | 86 | 79 | 85 | 265 | 49 | 69 | 68 | 48 | 31 |
| Leganés | 5.207 | 1.114 | 1.057 | 1.028 | 989 | 1.019 | 6.486 | 1.049 | 1.190 | 1.331 | 1.498 | 1.418 |
| Loeches | 96 | 27 | 22 | 21 | 14 | 12 | 51 | 8 | 17 | 8 | 8 | 10 |
| Lozoya | 13 | 3 | 2 | - | 5 | 3 | 9 | - | 1 | 4 | 4 | - |
| Lozoyuela-Navas-Sieteiglesias | 20 | 5 | 4 | 4 | 1 | 6 | 15 | 3 | 5 | 4 | 2 | 1 |
| Madarcos | - | - | - | - | - | - | - | - | - | - | - | - |
| Madrid | 110.839 | 23.773 | 22.939 | 22.095 | 21.984 | 20.048 | 93.606 | 19.718 | 18.863 | 18.423 | 18.769 | 17.833 |
| Centro | 5.804 | 1.269 | 1.236 | 1.140 | 1.166 | 993 | 4.454 | 1.036 | 909 | 915 | 845 | 749 |
| Palacio | 1.005 | 203 | 226 | 223 | 190 | 163 | 785 | 190 | 150 | 162 | 158 | 125 |
| Embajadores | 1.870 | 410 | 398 | 355 | 382 | 325 | 1.351 | 294 | 282 | 280 | 276 | 219 |
| Cortes | 496 | 109 | 99 | 99 | 115 | 74 | 400 | 110 | 79 | 79 | 68 | 64 |
| Justicia | 693 | 167 | 141 | 129 | 135 | 121 | 598 | 122 | 107 | 131 | 111 | 127 |
| Universidad | 1.384 | 307 | 300 | 261 | 268 | 248 | 1.091 | 272 | 239 | 216 | 185 | 179 |
| Sol | 356 | 73 | 72 | 73 | 76 | 62 | 229 | 48 | 52 | 47 | 47 | 35 |
| Arganzuela | 5.024 | 1.021 | 954 | 969 | 1.060 | 1.020 | 4.450 | 1.005 | 921 | 836 | 834 | 854 |
| Imperial | 816 | 182 | 154 | 142 | 193 | 145 | 713 | 157 | 131 | 143 | 132 | 150 |
| Acacias (Las) | 1.314 | 231 | 230 | 264 | 289 | 300 | 1.333 | 296 | 267 | 255 | 270 | 245 |
| Chopera (La) | 862 | 187 | 171 | 153 | 171 | 180 | 734 | 162 | 150 | 147 | 125 | 150 |
| Legazpi | 177 | 28 | 35 | 36 | 38 | 40 | 162 | 50 | 34 | 27 | 20 | 31 |
| Delicias (Las) | 783 | 180 | 148 | 157 | 160 | 138 | 709 | 149 | 173 | 114 | 134 | 139 |
| Palos de Moguer | 1.052 | 207 | 211 | 215 | 207 | 212 | 789 | 187 | 165 | 147 | 152 | 138 |
| Atocha | 20 | 6 | 5 | 2 | 2 | 5 | 10 | 4 | 1 | 3 | 1 | 1 |
| Retiro | 4.636 | 915 | 923 | 902 | 978 | 918 | 4.604 | 961 | 864 | 890 | 941 | 948 |
| Pacífico | 1.351 | 269 | 262 | 261 | 289 | 270 | 1.267 | 286 | 242 | 246 | 240 | 253 |
| Adelfas | 551 | 111 | 103 | 101 | 127 | 109 | 618 | 122 | 115 | 130 | 127 | 124 |
| Estrella | 892 | 167 | 166 | 172 | 194 | 193 | 1.012 | 175 | 206 | 188 | 214 | 229 |
| Ibiza | 950 | 193 | 197 | 183 | 193 | 184 | 871 | 204 | 150 | 178 | 170 | 169 |
| Jerónimos | 305 | 48 | 65 | 68 | 66 | 58 | 227 | 48 | 44 | 45 | 48 | 42 |
| Niño Jesús | 587 | 127 | 130 | 117 | 109 | 104 | 609 | 126 | 107 | 103 | 142 | 131 |
| Salamanca | 5.860 | 1.265 | 1.197 | 1.169 | 1.187 | 1.042 | 5.030 | 1.066 | 1.030 | 972 | 1.004 | 958 |
| Recoletos | 617 | 123 | 142 | 118 | 132 | 102 | 525 | 107 | 108 | 107 | 111 | 92 |
| Goya | 1.222 | 246 | 259 | 244 | 237 | 236 | 1.083 | 229 | 227 | 216 | 199 | 212 |
| Fuente del Berro | 898 | 200 | 171 | 193 | 169 | 165 | 740 | 147 | 138 | 149 | 142 | 164 |
| Guindalera | 1.658 | 385 | 332 | 340 | 331 | 270 | 1.322 | 299 | 256 | 251 | 269 | 247 |
| Lista | 828 | 186 | 172 | 143 | 171 | 156 | 803 | 171 | 176 | 140 | 160 | 156 |
| Castellana | 637 | 125 | 121 | 131 | 147 | 113 | 557 | 113 | 125 | 109 | 123 | 87 |

5[1004]

Población clasificada por edad, según lugar de residencia.

MUJERES

| | EDAD | | | | | | | | | | | |
|----------------------------|-----------------|---------|---------|---------|---------|---------|-----------------|---------|---------|---------|---------|---------|
| | De 30 a 34 años | | | | | | De 35 a 39 años | | | | | |
| | Total | 30 años | 31 años | 32 años | 33 años | 34 años | Total | 35 años | 36 años | 37 años | 38 años | 39 años |
| Chamartín | 5.928 | 1.228 | 1.234 | 1.178 | 1.181 | 1.107 | 5.111 | 1.036 | 1.049 | 1.032 | 994 | 1.000 |
| El Viso | 561 | 113 | 122 | 105 | 112 | 109 | 515 | 87 | 101 | 133 | 88 | 106 |
| Prosperidad | 1.659 | 317 | 338 | 334 | 329 | 341 | 1.565 | 319 | 318 | 307 | 327 | 294 |
| Ciudad Jardín | 858 | 161 | 170 | 171 | 186 | 170 | 704 | 148 | 137 | 134 | 154 | 131 |
| Hispanoamérica | 1.184 | 252 | 232 | 222 | 250 | 228 | 970 | 190 | 221 | 184 | 163 | 212 |
| Nueva España | 804 | 170 | 183 | 159 | 150 | 142 | 704 | 145 | 137 | 141 | 143 | 138 |
| Castilla | 862 | 215 | 189 | 187 | 154 | 117 | 653 | 147 | 135 | 133 | 119 | 119 |
| Tetuán | 5.680 | 1.150 | 1.222 | 1.129 | 1.114 | 1.065 | 4.731 | 1.030 | 984 | 934 | 907 | 876 |
| Bellas Vistas | 1.052 | 220 | 224 | 196 | 204 | 208 | 1.005 | 204 | 200 | 212 | 203 | 186 |
| Cuatro Caminos | 1.416 | 264 | 317 | 284 | 273 | 278 | 1.233 | 276 | 251 | 245 | 238 | 223 |
| Castillejos | 891 | 176 | 180 | 175 | 171 | 189 | 750 | 154 | 172 | 137 | 133 | 154 |
| Almenara | 729 | 146 | 162 | 145 | 157 | 119 | 540 | 143 | 113 | 91 | 103 | 90 |
| Valdeacederas | 815 | 162 | 177 | 170 | 156 | 150 | 594 | 133 | 119 | 120 | 111 | 111 |
| Berruete | 777 | 182 | 162 | 159 | 153 | 121 | 609 | 120 | 129 | 129 | 119 | 112 |
| Chamberí | 6.161 | 1.286 | 1.250 | 1.295 | 1.212 | 1.118 | 5.370 | 1.125 | 1.086 | 1.093 | 1.055 | 1.011 |
| Gaztambide | 1.058 | 221 | 217 | 227 | 192 | 201 | 946 | 179 | 197 | 204 | 196 | 170 |
| Arapiles | 1.121 | 248 | 212 | 236 | 231 | 194 | 1.020 | 215 | 210 | 201 | 195 | 199 |
| Trafalgar | 1.133 | 233 | 229 | 225 | 221 | 225 | 956 | 213 | 197 | 190 | 187 | 169 |
| Almagro | 791 | 180 | 161 | 163 | 150 | 137 | 651 | 135 | 130 | 133 | 132 | 121 |
| Ríos Rosas | 1.207 | 235 | 243 | 277 | 238 | 214 | 1.032 | 234 | 189 | 217 | 190 | 202 |
| Vallehermoso | 851 | 169 | 188 | 167 | 180 | 147 | 765 | 149 | 163 | 148 | 155 | 150 |
| Fuencarral-El Pardo | 7.424 | 1.413 | 1.537 | 1.500 | 1.513 | 1.461 | 7.546 | 1.510 | 1.434 | 1.473 | 1.555 | 1.574 |
| El Pardo | 168 | 40 | 33 | 37 | 32 | 26 | 152 | 31 | 34 | 31 | 29 | 27 |
| Fuentelarreina | 94 | 22 | 20 | 22 | 14 | 16 | 113 | 18 | 23 | 25 | 22 | 25 |
| Peña Grande | 2.001 | 353 | 419 | 424 | 401 | 404 | 1.929 | 379 | 368 | 387 | 400 | 395 |
| El Pilar | 1.806 | 367 | 412 | 352 | 348 | 327 | 1.892 | 377 | 351 | 369 | 403 | 392 |
| La Paz | 1.728 | 271 | 317 | 348 | 391 | 401 | 2.114 | 418 | 393 | 391 | 458 | 454 |
| Valverde | 1.195 | 277 | 248 | 237 | 222 | 211 | 872 | 215 | 174 | 181 | 135 | 167 |
| Mirasierra | 385 | 76 | 80 | 67 | 94 | 68 | 432 | 65 | 84 | 82 | 98 | 103 |
| El Goloso | 47 | 7 | 8 | 13 | 11 | 8 | 42 | 7 | 7 | 7 | 10 | 11 |
| Moncloa-Aravaca | 3.815 | 828 | 722 | 762 | 788 | 715 | 3.664 | 746 | 749 | 762 | 747 | 660 |
| Casa de Campo | 413 | 93 | 67 | 94 | 89 | 70 | 363 | 84 | 64 | 74 | 77 | 64 |
| Argüelles | 1.014 | 210 | 209 | 206 | 198 | 191 | 930 | 185 | 211 | 181 | 175 | 178 |
| Ciudad Universitaria | 578 | 122 | 103 | 118 | 124 | 111 | 571 | 123 | 117 | 120 | 109 | 102 |
| Valdezarza | 1.300 | 283 | 258 | 244 | 275 | 240 | 1.227 | 256 | 253 | 263 | 245 | 210 |
| Valdemarín | 30 | 10 | 7 | 5 | 3 | 5 | 36 | 8 | 5 | 12 | 5 | 6 |
| El Plantío | 84 | 29 | 12 | 15 | 16 | 12 | 59 | 10 | 14 | 8 | 11 | 16 |
| Aravaca | 396 | 81 | 66 | 80 | 83 | 86 | 478 | 80 | 85 | 104 | 125 | 84 |
| Latina | 8.782 | 1.914 | 1.795 | 1.706 | 1.761 | 1.606 | 7.267 | 1.548 | 1.393 | 1.446 | 1.504 | 1.376 |
| Los Cármenes | 461 | 114 | 101 | 91 | 93 | 82 | 360 | 80 | 81 | 64 | 69 | 66 |
| Puerta del Ángel | 1.803 | 383 | 405 | 336 | 340 | 339 | 1.369 | 309 | 298 | 248 | 260 | 254 |
| Lucero | 1.262 | 264 | 260 | 271 | 239 | 228 | 975 | 227 | 186 | 202 | 210 | 150 |
| Aluche | 2.589 | 544 | 518 | 504 | 543 | 480 | 2.382 | 467 | 437 | 494 | 501 | 483 |
| Campamento | 779 | 176 | 153 | 152 | 162 | 136 | 559 | 135 | 99 | 114 | 113 | 98 |
| Las Águilas-Cuatro Vientos | 1.888 | 433 | 358 | 352 | 384 | 361 | 1.622 | 330 | 292 | 324 | 351 | 325 |
| Carabanchel | 8.039 | 1.810 | 1.643 | 1.641 | 1.573 | 1.372 | 6.602 | 1.356 | 1.328 | 1.339 | 1.362 | 1.217 |
| Comillas | 964 | 218 | 177 | 203 | 210 | 156 | 784 | 166 | 163 | 147 | 156 | 152 |
| Opafiel | 1.235 | 277 | 226 | 248 | 253 | 231 | 1.046 | 224 | 198 | 226 | 205 | 193 |
| San Isidro | 1.458 | 333 | 279 | 316 | 281 | 249 | 1.080 | 214 | 233 | 230 | 206 | 197 |
| Vista Alegre | 1.735 | 373 | 391 | 355 | 340 | 276 | 1.465 | 310 | 298 | 270 | 323 | 264 |
| Puerta Bonita | 961 | 202 | 202 | 190 | 200 | 167 | 805 | 161 | 166 | 148 | 170 | 160 |
| Buenavista | 719 | 174 | 152 | 140 | 116 | 137 | 657 | 120 | 114 | 150 | 142 | 131 |
| Abrantes | 967 | 233 | 216 | 189 | 173 | 156 | 765 | 161 | 156 | 168 | 160 | 120 |

5[1004]

Población clasificada por edad, según lugar de residencia.

MUJERES

| | EDAD | | | | | | | | | | | |
|------------------------------|-----------------|---------|---------|---------|---------|---------|-----------------|---------|---------|---------|---------|---------|
| | De 30 a 34 años | | | | | | De 35 a 39 años | | | | | |
| | Total | 30 años | 31 años | 32 años | 33 años | 34 años | Total | 35 años | 36 años | 37 años | 38 años | 39 años |
| Usara | 4.251 | 933 | 930 | 845 | 829 | 714 | 3.151 | 681 | 649 | 621 | 618 | 582 |
| Orcasitas | 767 | 160 | 149 | 166 | 174 | 118 | 548 | 120 | 121 | 99 | 118 | 90 |
| Orcasur | 362 | 71 | 90 | 70 | 69 | 62 | 253 | 59 | 55 | 49 | 41 | 49 |
| San Fermín | 446 | 110 | 107 | 81 | 82 | 66 | 340 | 59 | 64 | 57 | 78 | 82 |
| Almendrales | 617 | 130 | 139 | 127 | 117 | 104 | 430 | 78 | 79 | 93 | 96 | 84 |
| Moscardó | 1.029 | 232 | 206 | 196 | 214 | 181 | 772 | 171 | 189 | 155 | 129 | 128 |
| Zofio | 420 | 94 | 92 | 83 | 71 | 80 | 357 | 81 | 61 | 78 | 70 | 67 |
| Pradolongo | 610 | 136 | 147 | 122 | 102 | 103 | 451 | 113 | 80 | 90 | 86 | 82 |
| Puente de Vallecas | 8.432 | 1.914 | 1.797 | 1.675 | 1.637 | 1.409 | 5.907 | 1.302 | 1.251 | 1.137 | 1.201 | 1.016 |
| Entrevías | 1.359 | 310 | 302 | 260 | 248 | 239 | 969 | 198 | 205 | 177 | 204 | 185 |
| San Diego | 1.402 | 320 | 310 | 274 | 277 | 221 | 978 | 227 | 190 | 192 | 201 | 168 |
| Palomeras Bajas | 1.016 | 229 | 213 | 215 | 193 | 166 | 791 | 165 | 183 | 138 | 176 | 129 |
| Palomeras Sureste | 1.721 | 406 | 372 | 310 | 338 | 293 | 1.074 | 232 | 211 | 230 | 221 | 180 |
| Portazgo | 1.079 | 249 | 219 | 230 | 211 | 170 | 802 | 180 | 168 | 133 | 168 | 153 |
| Numancia | 1.855 | 398 | 381 | 386 | 370 | 320 | 1.293 | 300 | 294 | 267 | 231 | 201 |
| Mortalaz | 3.369 | 747 | 700 | 659 | 672 | 591 | 2.972 | 623 | 629 | 565 | 592 | 563 |
| Pavones | 379 | 84 | 83 | 74 | 64 | 74 | 385 | 95 | 65 | 80 | 70 | 75 |
| Marroquina | 932 | 199 | 201 | 175 | 193 | 164 | 797 | 165 | 183 | 148 | 148 | 153 |
| Media Legua | 696 | 134 | 129 | 135 | 151 | 147 | 748 | 150 | 153 | 143 | 169 | 133 |
| Fontarrón | 618 | 160 | 141 | 129 | 109 | 79 | 510 | 117 | 103 | 98 | 100 | 92 |
| Vinateros | 744 | 170 | 146 | 146 | 155 | 127 | 532 | 96 | 125 | 96 | 105 | 110 |
| Ciudad Lineal | 8.610 | 1.829 | 1.798 | 1.754 | 1.725 | 1.504 | 7.044 | 1.504 | 1.468 | 1.332 | 1.410 | 1.330 |
| Ventas | 2.051 | 460 | 408 | 409 | 434 | 340 | 1.479 | 334 | 306 | 292 | 278 | 269 |
| Pueblo Nuevo | 2.306 | 482 | 511 | 476 | 425 | 412 | 1.860 | 400 | 372 | 352 | 420 | 316 |
| Quintana | 1.067 | 219 | 221 | 217 | 213 | 197 | 798 | 183 | 178 | 140 | 149 | 148 |
| Concepción | 927 | 209 | 197 | 185 | 185 | 151 | 748 | 170 | 153 | 145 | 128 | 152 |
| San Pascual | 899 | 171 | 176 | 184 | 183 | 185 | 818 | 170 | 185 | 148 | 147 | 168 |
| San Juan Bautista | 356 | 72 | 72 | 70 | 74 | 68 | 417 | 76 | 89 | 87 | 85 | 80 |
| Colina | 226 | 55 | 45 | 41 | 47 | 38 | 213 | 33 | 37 | 40 | 52 | 51 |
| Atalaya | 57 | 16 | 11 | 15 | 6 | 9 | 55 | 8 | 14 | 6 | 14 | 13 |
| Costillares | 721 | 145 | 157 | 157 | 158 | 104 | 656 | 130 | 134 | 122 | 137 | 133 |
| Hortaleza | 4.934 | 1.028 | 983 | 997 | 975 | 951 | 4.609 | 901 | 905 | 935 | 937 | 931 |
| Palomas | 76 | 11 | 15 | 14 | 23 | 13 | 115 | 20 | 21 | 26 | 21 | 27 |
| Piovera | 121 | 26 | 24 | 29 | 24 | 18 | 150 | 21 | 26 | 35 | 36 | 32 |
| Canillas | 1.821 | 388 | 373 | 376 | 325 | 359 | 1.527 | 296 | 318 | 299 | 302 | 312 |
| Pinar del Rey | 2.074 | 428 | 407 | 412 | 411 | 416 | 1.956 | 403 | 370 | 388 | 409 | 386 |
| Apostol Santiago | 530 | 118 | 111 | 99 | 121 | 81 | 402 | 73 | 90 | 81 | 77 | 81 |
| Valdefuentes | 312 | 57 | 53 | 67 | 71 | 64 | 459 | 88 | 80 | 106 | 92 | 93 |
| Villaverde | 4.193 | 1.048 | 887 | 793 | 774 | 691 | 3.094 | 644 | 625 | 587 | 664 | 574 |
| San Andrés | 1.312 | 344 | 279 | 255 | 243 | 191 | 937 | 200 | 193 | 179 | 203 | 162 |
| San Cristóbal | 517 | 140 | 116 | 90 | 87 | 84 | 260 | 54 | 54 | 40 | 57 | 55 |
| Butarque | 253 | 52 | 52 | 47 | 49 | 53 | 240 | 44 | 50 | 52 | 59 | 35 |
| Los Rosales | 773 | 181 | 173 | 142 | 139 | 138 | 665 | 145 | 131 | 122 | 133 | 134 |
| Los Angeles | 1.338 | 331 | 267 | 259 | 256 | 225 | 992 | 201 | 197 | 194 | 212 | 188 |
| Villa de Vallecas | 2.643 | 598 | 581 | 525 | 477 | 462 | 2.216 | 505 | 428 | 423 | 426 | 434 |
| Casco Histórico de Vallecas | 1.144 | 247 | 231 | 228 | 221 | 217 | 1.046 | 246 | 199 | 186 | 205 | 210 |
| Santa Eugenia | 1.499 | 351 | 350 | 297 | 256 | 245 | 1.170 | 259 | 229 | 237 | 221 | 224 |
| Vicálvaro | 1.376 | 335 | 312 | 252 | 253 | 224 | 943 | 206 | 172 | 199 | 204 | 162 |
| Casco Histórico de Vicálvaro | 803 | 190 | 178 | 153 | 147 | 135 | 519 | 109 | 97 | 113 | 115 | 85 |
| Ambroz | 573 | 145 | 134 | 99 | 106 | 89 | 424 | 97 | 75 | 86 | 89 | 77 |

5[1004]

Población clasificada por edad, según lugar de residencia.

MUJERES

| | EDAD | | | | | | | | | | | |
|----------------------------|-----------------|---------|---------|---------|---------|---------|-----------------|---------|---------|---------|---------|---------|
| | De 30 a 34 años | | | | | | De 35 a 39 años | | | | | |
| | Total | 30 años | 31 años | 32 años | 33 años | 34 años | Total | 35 años | 36 años | 37 años | 38 años | 39 años |
| San Blas | 4.715 | 1.022 | 994 | 976 | 885 | 838 | 3.455 | 724 | 717 | 674 | 676 | 664 |
| Simancas | 865 | 192 | 193 | 191 | 159 | 130 | 574 | 134 | 132 | 99 | 109 | 100 |
| Hellín | 450 | 98 | 92 | 114 | 88 | 58 | 234 | 56 | 56 | 48 | 36 | 38 |
| Amposta | 369 | 96 | 92 | 55 | 59 | 67 | 219 | 37 | 48 | 48 | 41 | 45 |
| Arcos | 749 | 186 | 177 | 134 | 131 | 121 | 528 | 103 | 102 | 108 | 110 | 105 |
| Rosas | 454 | 65 | 82 | 100 | 97 | 110 | 524 | 112 | 111 | 92 | 102 | 107 |
| Rejas | 247 | 56 | 47 | 61 | 37 | 46 | 141 | 33 | 31 | 25 | 30 | 22 |
| Canillejas | 1.308 | 263 | 262 | 268 | 264 | 251 | 1.045 | 206 | 199 | 220 | 213 | 207 |
| El Salvador | 273 | 66 | 49 | 53 | 50 | 55 | 190 | 43 | 38 | 34 | 35 | 40 |
| Barajas | 1.163 | 220 | 244 | 228 | 224 | 247 | 1.386 | 209 | 272 | 258 | 293 | 354 |
| Alameda de Osuna | 573 | 97 | 108 | 124 | 119 | 125 | 921 | 124 | 178 | 176 | 190 | 253 |
| Aeropuerto | 100 | 21 | 25 | 16 | 19 | 19 | 74 | 12 | 24 | 12 | 12 | 14 |
| Casco Histórico de Barajas | 309 | 61 | 63 | 52 | 59 | 74 | 248 | 51 | 37 | 46 | 59 | 55 |
| Timón | 154 | 37 | 39 | 29 | 24 | 25 | 113 | 18 | 28 | 20 | 25 | 22 |
| Corralejos | 27 | 4 | 9 | 7 | 3 | 4 | 30 | 4 | 5 | 4 | 7 | 10 |
| Majadahonda | 1.398 | 259 | 269 | 270 | 308 | 292 | 1.589 | 326 | 273 | 344 | 330 | 316 |
| Manzanares el Real | 83 | 16 | 31 | 16 | 15 | 5 | 85 | 20 | 14 | 22 | 12 | 17 |
| Meco | 119 | 23 | 24 | 25 | 21 | 26 | 88 | 22 | 22 | 23 | 10 | 11 |
| Mejorada del Campo | 797 | 138 | 147 | 164 | 184 | 164 | 666 | 170 | 147 | 133 | 112 | 104 |
| Miraflores de la Sierra | 90 | 23 | 17 | 20 | 13 | 17 | 82 | 13 | 20 | 16 | 18 | 15 |
| Molar (El) | 107 | 28 | 23 | 15 | 23 | 18 | 77 | 21 | 7 | 21 | 13 | 15 |
| Molinos (Los) | 108 | 29 | 25 | 19 | 17 | 18 | 62 | 13 | 16 | 12 | 10 | 11 |
| Montejo de la Sierra | 8 | 3 | 3 | 2 | - | - | 5 | 3 | 1 | - | 1 | - |
| Moraleja de Enmedio | 58 | 15 | 13 | 7 | 11 | 12 | 47 | 15 | 7 | 9 | 9 | 7 |
| Moralzarzal | 89 | 23 | 22 | 10 | 17 | 17 | 66 | 17 | 8 | 15 | 13 | 13 |
| Morata de Tajuña | 166 | 37 | 29 | 38 | 25 | 37 | 159 | 42 | 21 | 37 | 34 | 25 |
| Móstoles | 8.451 | 1.511 | 1.599 | 1.723 | 1.863 | 1.755 | 10.202 | 1.980 | 2.002 | 2.149 | 2.107 | 1.964 |
| Navacerrada | 53 | 9 | 11 | 12 | 12 | 9 | 50 | 8 | 10 | 8 | 14 | 10 |
| Navalafuente | 7 | 1 | 3 | - | 2 | 1 | 13 | 1 | 2 | 1 | 7 | 2 |
| Navalagamella | 23 | 4 | 5 | 9 | 2 | 3 | 20 | 1 | 5 | 5 | 5 | 4 |
| Navalcarnero | 374 | 73 | 80 | 83 | 71 | 67 | 316 | 67 | 72 | 43 | 72 | 62 |
| Navarredonda | 4 | 1 | 2 | - | - | 1 | 1 | - | - | - | 1 | - |
| Navas del Rey | 33 | 11 | 10 | 3 | 5 | 4 | 24 | 6 | 5 | 4 | 4 | 5 |
| Nuevo Baztan | 23 | 6 | 5 | 5 | 2 | 5 | 20 | 5 | 2 | 2 | 3 | 8 |
| Olmeda de las Fuentes | 7 | 1 | 2 | 2 | 2 | - | 2 | - | - | - | 2 | - |
| Orusco | 19 | 2 | 9 | 1 | 5 | 2 | 7 | 1 | 2 | 3 | 1 | - |
| Paracuellos del Jarama | 168 | 33 | 33 | 32 | 39 | 31 | 189 | 39 | 36 | 41 | 34 | 39 |
| Paría | 3.232 | 575 | 583 | 672 | 701 | 691 | 3.543 | 715 | 769 | 697 | 741 | 621 |
| Patones | 11 | - | 2 | 4 | 2 | 3 | 14 | 6 | 2 | 1 | 4 | 1 |
| Pedrezuela | 31 | 6 | 10 | 5 | 5 | 5 | 25 | 4 | 5 | 6 | 3 | 7 |
| Pelayos de la Presa | 24 | 4 | 7 | 4 | 4 | 5 | 28 | 6 | 4 | 5 | 8 | 5 |
| Perales de Tajuña | 75 | 13 | 19 | 21 | 10 | 12 | 57 | 13 | 14 | 9 | 10 | 11 |
| Pezuela de las Torres | 14 | 3 | 3 | 4 | 2 | 2 | 12 | 1 | 3 | 3 | 3 | 2 |
| Piñilla del Valle | 4 | 1 | - | 1 | - | 2 | 2 | - | - | 1 | - | 1 |
| Pinto | 970 | 185 | 204 | 204 | 201 | 176 | 918 | 178 | 171 | 195 | 196 | 178 |
| Piñuecar | - | - | - | - | - | - | 3 | 2 | - | - | 1 | - |
| Pozuelo de Alarcón | 1.534 | 339 | 279 | 307 | 291 | 318 | 1.920 | 335 | 358 | 387 | 403 | 437 |
| Pozuelo del Rey | 12 | 3 | 4 | 1 | 4 | - | 6 | 1 | 2 | 2 | - | 1 |
| Prádena del Rincón | 2 | - | - | 1 | 1 | - | 2 | 1 | - | - | 1 | - |
| Puebla de la Sierra | - | - | - | - | - | - | - | - | - | - | - | - |
| Puentes Viejas | 6 | 3 | - | 2 | - | 1 | 3 | - | - | 1 | 1 | 1 |
| Quijorna | 21 | 4 | 3 | 8 | 3 | 3 | 21 | 1 | 8 | 4 | 4 | 4 |
| Rascafría | 51 | 12 | 11 | 11 | 9 | 8 | 38 | 9 | 5 | 6 | 10 | 8 |
| Redueña | 2 | - | - | 1 | - | 1 | 4 | - | - | - | 4 | - |
| Ribatejada | 3 | - | - | 1 | 2 | - | 6 | 3 | - | 2 | - | 1 |

5[1004]

Población clasificada por edad, según lugar de residencia.

MUJERES

| | EDAD | | | | | | | | | | | |
|-----------------------------|-----------------|---------|---------|---------|---------|---------|-----------------|---------|---------|---------|---------|---------|
| | De 30 a 34 años | | | | | | De 35 a 39 años | | | | | |
| | Total | 30 años | 31 años | 32 años | 33 años | 34 años | Total | 35 años | 36 años | 37 años | 38 años | 39 años |
| Rivas-Vaciamadrid | 1.366 | 258 | 280 | 275 | 312 | 241 | 922 | 230 | 207 | 183 | 162 | 140 |
| Robledo de la Jara | 2 | 1 | - | - | - | 1 | - | - | - | - | - | - |
| Robledo de Chavela | 61 | 20 | 9 | 9 | 11 | 12 | 41 | 15 | 6 | 5 | 6 | 9 |
| Robregordo | 1 | - | - | - | 1 | - | 3 | 1 | - | - | 1 | 1 |
| Rozas de Madrid (Las) | 1.772 | 319 | 351 | 375 | 376 | 351 | 1.739 | 336 | 354 | 366 | 358 | 325 |
| Rozas de Puerto Real | 6 | 2 | 2 | 2 | - | - | 7 | 2 | 1 | - | 1 | 3 |
| San Agustín del Guadalix | 156 | 27 | 27 | 31 | 31 | 40 | 136 | 36 | 22 | 23 | 25 | 30 |
| San Fernando de Henares | 1.607 | 270 | 321 | 315 | 355 | 346 | 1.216 | 299 | 252 | 269 | 213 | 183 |
| San Lorenzo del Escorial | 345 | 73 | 64 | 75 | 78 | 55 | 235 | 43 | 44 | 50 | 60 | 38 |
| San Martín de la Vega | 265 | 58 | 50 | 58 | 43 | 56 | 211 | 42 | 46 | 34 | 45 | 44 |
| San Martín de Valdeiglesias | 163 | 41 | 41 | 35 | 24 | 22 | 170 | 38 | 29 | 38 | 37 | 28 |
| San Sebastián de los Reyes | 2.507 | 468 | 474 | 526 | 527 | 512 | 2.485 | 456 | 473 | 498 | 564 | 494 |
| Santa María de la Alameda | 21 | 4 | 5 | 2 | 5 | 5 | 17 | 4 | 3 | 4 | 2 | 4 |
| Santorcaz | 21 | 5 | 3 | 7 | 3 | 3 | 14 | 5 | 2 | 2 | - | 5 |
| Santos de la Humosa (Los) | 29 | 8 | 3 | 8 | 7 | 3 | 21 | 2 | 5 | 7 | 4 | 3 |
| Serna del Monte (La) | 4 | - | 1 | - | 1 | 2 | 4 | 1 | - | 1 | - | 2 |
| Serranillos del Valle | 11 | 3 | 1 | 2 | 1 | 4 | 17 | 6 | 5 | 3 | 1 | 2 |
| Sevilla la Nueva | 62 | 11 | 10 | 16 | 14 | 11 | 58 | 16 | 11 | 13 | 10 | 8 |
| Somosierra | 2 | 1 | 1 | - | - | - | 1 | - | - | - | 1 | - |
| Soto del Real | 118 | 30 | 19 | 24 | 30 | 15 | 89 | 22 | 8 | 21 | 20 | 18 |
| Talamanca de Jarama | 47 | 8 | 12 | 7 | 8 | 12 | 34 | 5 | 6 | 8 | 9 | 6 |
| Tielmes | 50 | 11 | 13 | 8 | 11 | 7 | 50 | 13 | 9 | 12 | 9 | 7 |
| Titulcia | 30 | 8 | 6 | 4 | 5 | 7 | 24 | 5 | 4 | 3 | 6 | 6 |
| Torrejón de Ardoz | 3.574 | 660 | 659 | 723 | 775 | 757 | 3.898 | 809 | 765 | 843 | 773 | 708 |
| Torrejón de la Calzada | 63 | 10 | 13 | 9 | 21 | 10 | 80 | 14 | 15 | 19 | 17 | 15 |
| Torrejón de Velasco | 52 | 15 | 11 | 8 | 8 | 10 | 51 | 10 | 8 | 12 | 13 | 8 |
| Torrelaguna | 107 | 27 | 17 | 27 | 20 | 16 | 76 | 16 | 19 | 16 | 11 | 14 |
| Torrelodones | 332 | 64 | 65 | 72 | 68 | 63 | 322 | 59 | 51 | 80 | 63 | 69 |
| Torremocha de Jarama | 7 | 1 | 1 | 1 | 2 | 2 | 7 | 4 | - | 1 | 2 | - |
| Torres de la Alameda | 120 | 25 | 23 | 19 | 24 | 29 | 120 | 32 | 30 | 30 | 11 | 17 |
| Tres Cantos | 956 | 177 | 186 | 206 | 186 | 201 | 838 | 190 | 173 | 155 | 179 | 141 |
| Valdaracete | 10 | 2 | - | 3 | 2 | 3 | 12 | 2 | 2 | 3 | 4 | 1 |
| Valdeavero | 17 | 4 | 2 | 3 | 7 | 1 | 19 | 4 | 7 | 1 | 4 | 3 |
| Valdelaguna | 7 | 2 | 2 | 1 | 2 | - | 17 | 4 | - | 6 | 4 | 3 |
| Valdemanco | 10 | - | 1 | 4 | 4 | 1 | 10 | 2 | 3 | 1 | 2 | 2 |
| Valdemaqueda | 15 | 1 | 5 | 3 | 4 | 2 | 14 | 1 | 3 | 3 | 2 | 5 |
| Valdemorillo | 113 | 22 | 18 | 22 | 22 | 29 | 91 | 22 | 16 | 22 | 16 | 15 |
| Valdemoro | 917 | 191 | 191 | 183 | 174 | 178 | 749 | 172 | 163 | 146 | 148 | 120 |
| Valdeolmos | 30 | 5 | 5 | 5 | 7 | 8 | 54 | 14 | 9 | 9 | 10 | 12 |
| Valdepiélagos | 13 | 4 | - | 1 | 6 | 2 | 6 | 1 | 2 | 3 | - | - |
| Valdetorres de Jarama | 40 | 11 | 9 | 10 | 5 | 5 | 35 | 12 | 2 | 6 | 10 | 5 |
| Valdilecha | 58 | 11 | 10 | 13 | 14 | 10 | 38 | 4 | 11 | 8 | 8 | 7 |
| Valverde de Alcalá | 3 | - | 1 | 2 | - | - | 4 | - | - | - | 2 | 2 |
| Veilla de San Antonio | 137 | 25 | 31 | 35 | 21 | 25 | 100 | 21 | 19 | 26 | 22 | 12 |
| Vellón (El) | 18 | 5 | 2 | 4 | 2 | 5 | 28 | 5 | 2 | 4 | 10 | 7 |
| Venturada | 5 | - | - | 2 | 2 | 1 | 8 | 1 | 4 | 2 | - | 1 |
| Villa del Prado | 126 | 27 | 22 | 25 | 28 | 24 | 90 | 20 | 18 | 20 | 15 | 17 |
| Villaconejos | 91 | 21 | 23 | 11 | 21 | 15 | 70 | 11 | 15 | 10 | 24 | 10 |
| Villabilla | 61 | 13 | 11 | 13 | 14 | 10 | 71 | 17 | 10 | 19 | 12 | 13 |
| Villamanrique de Tajo | 18 | 5 | 3 | 2 | 2 | 6 | 10 | 2 | 2 | - | 2 | 4 |
| Villamanta | 38 | 8 | 10 | 5 | 10 | 5 | 33 | 5 | 13 | - | 11 | 4 |
| Villamantilla | 8 | - | 2 | 3 | - | 3 | 4 | 1 | - | - | 2 | 1 |
| Villanueva de la Cañada | 184 | 39 | 35 | 33 | 35 | 42 | 176 | 35 | 42 | 28 | 28 | 43 |
| Villanueva del Pardillo | 123 | 29 | 17 | 23 | 26 | 28 | 82 | 23 | 13 | 9 | 16 | 21 |
| Villanueva de Perales | 9 | 1 | 4 | 4 | - | - | 8 | 3 | 3 | - | 1 | 1 |

5[1004]

Población clasificada por edad, según lugar de residencia.

MUJERES

| | EDAD | | | | | | | | | | | |
|---------------------------|-----------------|---------|---------|---------|---------|---------|-----------------|---------|---------|---------|---------|---------|
| | De 30 a 34 años | | | | | | De 35 a 39 años | | | | | |
| | Total | 30 años | 31 años | 32 años | 33 años | 34 años | Total | 35 años | 36 años | 37 años | 38 años | 39 años |
| Villar del Olmo | 21 | 4 | 3 | 6 | 4 | 4 | 20 | 1 | 6 | 3 | 1 | 9 |
| Villarejo de Salvanés | 208 | 43 | 44 | 44 | 33 | 44 | 161 | 38 | 37 | 29 | 27 | 30 |
| Villaviciosa de Odón | 484 | 91 | 89 | 103 | 94 | 107 | 565 | 96 | 115 | 107 | 112 | 135 |
| Villavieja del Lozoya | 2 | - | 1 | - | 1 | - | 4 | 1 | 1 | 1 | 1 | - |
| Zarzalejo | 23 | 7 | 5 | 3 | 3 | 5 | 23 | 1 | 8 | 8 | 3 | 3 |
| ESTRATOS DE POBLACION | | | | | | | | | | | | |
| Menos de 101 hab. | 19 | 4 | 5 | 3 | 2 | 5 | 18 | 3 | 3 | 2 | 4 | 6 |
| De 101 a 500 hab. | 373 | 76 | 80 | 85 | 74 | 58 | 315 | 67 | 64 | 54 | 67 | 63 |
| De 501 a 1000 hab. | 438 | 93 | 93 | 90 | 81 | 81 | 380 | 65 | 83 | 78 | 79 | 75 |
| De 1001 a 2000 hab. | 1.746 | 392 | 371 | 328 | 357 | 298 | 1.506 | 348 | 295 | 307 | 284 | 272 |
| De 2001 a 5000 hab. | 3.747 | 814 | 757 | 711 | 737 | 728 | 3.002 | 676 | 605 | 622 | 543 | 556 |
| De 5000 a 10000 hab. | 2.888 | 633 | 560 | 632 | 535 | 528 | 2.324 | 459 | 472 | 509 | 476 | 408 |
| De 10001 a 20000 hab. | 6.580 | 1.301 | 1.325 | 1.340 | 1.348 | 1.266 | 5.477 | 1.229 | 1.169 | 1.059 | 1.055 | 965 |
| De 20001 a 50000 hab. | 12.069 | 2.366 | 2.423 | 2.440 | 2.474 | 2.366 | 11.551 | 2.365 | 2.218 | 2.357 | 2.360 | 2.251 |
| De 50001 a 100000 hab. | 16.255 | 3.048 | 3.073 | 3.293 | 3.453 | 3.388 | 17.094 | 3.354 | 3.365 | 3.515 | 3.624 | 3.236 |
| De 100001 a 200000 hab. | 38.974 | 7.570 | 7.613 | 7.837 | 8.122 | 7.832 | 40.519 | 7.973 | 7.973 | 8.203 | 8.375 | 7.995 |
| Más de 200000 hab. | 110.839 | 23.773 | 22.939 | 22.095 | 21.984 | 20.048 | 93.606 | 19.718 | 18.863 | 18.423 | 18.769 | 17.833 |
| AREA METROPOLITANA | | | | | | | | | | | | |
| Municipio de Madrid | 179.308 | 36.929 | 36.212 | 35.911 | 36.330 | 33.926 | 163.769 | 33.643 | 32.656 | 32.708 | 33.296 | 31.466 |
| Almendra Central | 110.839 | 23.773 | 22.939 | 22.095 | 21.984 | 20.048 | 93.606 | 19.718 | 18.863 | 18.423 | 18.769 | 17.833 |
| Periferia Noroeste | 39.093 | 8.134 | 8.016 | 7.782 | 7.898 | 7.263 | 33.750 | 7.259 | 6.843 | 6.672 | 6.580 | 6.396 |
| Periferia Este | 25.946 | 5.318 | 5.284 | 5.241 | 5.225 | 4.878 | 24.249 | 4.870 | 4.828 | 4.760 | 4.942 | 4.849 |
| Periferia Sur | 12.103 | 2.702 | 2.587 | 2.412 | 2.287 | 2.115 | 9.586 | 2.058 | 1.946 | 1.861 | 1.898 | 1.823 |
| Corona Metropolitana | 33.697 | 7.619 | 7.052 | 6.660 | 6.574 | 5.792 | 26.021 | 5.531 | 5.246 | 5.130 | 5.349 | 4.765 |
| Area Metropolitana Norte | 68.469 | 13.156 | 13.273 | 13.816 | 14.346 | 13.878 | 70.163 | 13.925 | 13.793 | 14.285 | 14.527 | 13.633 |
| Area Metropolitana Este | 7.353 | 1.462 | 1.423 | 1.457 | 1.487 | 1.524 | 7.539 | 1.416 | 1.441 | 1.513 | 1.671 | 1.498 |
| Area Metropolitana Sur | 18.528 | 3.528 | 3.588 | 3.789 | 3.912 | 3.711 | 17.171 | 3.624 | 3.465 | 3.572 | 3.378 | 3.132 |
| Area Metropolitana Oeste | 36.370 | 6.939 | 7.071 | 7.324 | 7.678 | 7.358 | 38.646 | 7.584 | 7.615 | 7.811 | 8.069 | 7.567 |
| MUNICIPIOS NO METROPOLIT. | 6.218 | 1.227 | 1.191 | 1.246 | 1.269 | 1.285 | 6.807 | 1.301 | 1.272 | 1.389 | 1.409 | 1.436 |
| TOTAL MUNICIPIOS PAMAN | 14.620 | 3.141 | 3.027 | 2.943 | 2.837 | 2.672 | 12.023 | 2.614 | 2.454 | 2.421 | 2.340 | 2.194 |
| CORREDORES DE TRANSPORTE | | | | | | | | | | | | |
| Sierra Norte | 2.346 | 525 | 502 | 484 | 435 | 400 | 1.902 | 412 | 368 | 381 | 398 | 343 |
| Alto Manzanares | 487 | 109 | 103 | 105 | 85 | 85 | 406 | 90 | 71 | 76 | 95 | 74 |
| Alto Guadarrama | 538 | 124 | 116 | 114 | 104 | 80 | 475 | 106 | 82 | 102 | 91 | 94 |
| Sudoccidental | 1.007 | 218 | 208 | 198 | 199 | 184 | 744 | 152 | 168 | 149 | 152 | 123 |
| Sudoccidental | 314 | 74 | 75 | 67 | 47 | 51 | 277 | 64 | 47 | 54 | 60 | 52 |
| CORREDORES DE TRANSPORTE | | | | | | | | | | | | |
| Madrid Municipio | 110.839 | 23.773 | 22.939 | 22.095 | 21.984 | 20.048 | 93.606 | 19.718 | 18.863 | 18.423 | 18.769 | 17.833 |
| Corredor Norte | 9.398 | 1.919 | 1.846 | 1.865 | 1.884 | 1.884 | 9.183 | 1.786 | 1.754 | 1.856 | 1.980 | 1.807 |
| Corredor Henares | 17.745 | 3.404 | 3.420 | 3.631 | 3.718 | 3.572 | 16.749 | 3.512 | 3.382 | 3.495 | 3.281 | 3.079 |
| Corredor N-III | 3.865 | 792 | 800 | 790 | 790 | 693 | 3.082 | 706 | 616 | 622 | 598 | 540 |
| Corredor N-IV | 11.724 | 2.316 | 2.318 | 2.388 | 2.421 | 2.281 | 11.871 | 2.338 | 2.346 | 2.318 | 2.485 | 2.384 |
| Corredor Fuenlabrada | 16.252 | 3.195 | 3.224 | 3.235 | 3.352 | 3.246 | 14.835 | 3.112 | 3.083 | 3.031 | 2.956 | 2.653 |
| Corredor N-V | 14.163 | 2.645 | 2.702 | 2.856 | 3.047 | 2.913 | 16.822 | 3.155 | 3.228 | 3.399 | 3.586 | 3.454 |
| Corredor N-VI | 9.942 | 2.026 | 1.990 | 1.994 | 1.971 | 1.961 | 9.644 | 1.930 | 1.838 | 1.985 | 1.981 | 1.910 |

5[1004]

Población clasificada por edad, según lugar de residencia.

MUJERES

| | EDAD | | | | | | | | | | | |
|-------------------------|-----------------|---------------|---------------|---------------|---------------|---------------|-----------------|---------------|---------------|---------------|---------------|---------------|
| | De 40 a 44 años | | | | | | De 45 a 49 años | | | | | |
| | Total | 40 años | 41 años | 42 años | 43 años | 44 años | Total | 45 años | 46 años | 47 años | 48 años | 49 años |
| TOTAL COMUNIDAD | 176.118 | 34.852 | 35.476 | 37.664 | 36.248 | 31.878 | 156.665 | 35.472 | 34.089 | 33.269 | 29.373 | 24.462 |
| Acebeda (La) | 1 | - | - | - | 1 | - | 1 | - | - | - | - | 1 |
| Ajalvir | 40 | 7 | 3 | 12 | 4 | 14 | 39 | 9 | 8 | 11 | 5 | 6 |
| Alameda del Valle | 4 | 1 | - | 2 | - | 1 | 3 | - | - | - | 1 | 2 |
| Alamo (El) | 66 | 14 | 16 | 15 | 13 | 8 | 82 | 17 | 18 | 15 | 23 | 9 |
| Alcalá de Henares | 6.009 | 1.190 | 1.216 | 1.341 | 1.239 | 1.023 | 4.865 | 1.182 | 1.075 | 1.029 | 919 | 660 |
| Alcobendas | 3.931 | 762 | 779 | 871 | 806 | 713 | 2.828 | 700 | 637 | 613 | 489 | 389 |
| Alcorcón | 6.941 | 1.202 | 1.367 | 1.622 | 1.457 | 1.293 | 6.334 | 1.567 | 1.404 | 1.375 | 1.120 | 868 |
| Aldea del Fresno | 35 | 7 | 6 | 3 | 7 | 12 | 26 | 7 | 3 | 4 | 7 | 5 |
| Algete | 298 | 73 | 66 | 68 | 44 | 47 | 233 | 57 | 54 | 44 | 40 | 38 |
| Alpedrete | 127 | 20 | 20 | 36 | 29 | 22 | 113 | 36 | 20 | 25 | 10 | 22 |
| Ambite | 6 | 1 | - | 2 | 2 | 1 | 4 | 2 | - | 1 | 1 | - |
| Anchuelo | 21 | 5 | 3 | 3 | 4 | 6 | 13 | 4 | 3 | - | 3 | 3 |
| Aranjuez | 1.137 | 269 | 205 | 229 | 247 | 187 | 1.035 | 237 | 231 | 189 | 203 | 175 |
| Arganda del Rey | 904 | 168 | 212 | 199 | 177 | 148 | 681 | 152 | 170 | 141 | 122 | 96 |
| Arroyomolinos | 41 | 11 | 11 | 6 | 8 | 5 | 30 | 7 | 7 | 3 | 11 | 2 |
| Atazar (El) | - | - | - | - | - | - | 4 | 2 | 1 | - | - | 1 |
| Batres | 15 | 4 | 3 | 3 | 2 | 3 | 16 | 3 | 5 | 5 | 2 | 1 |
| Becerril de la Sierra | 49 | 6 | 17 | 9 | 10 | 7 | 51 | 8 | 12 | 10 | 10 | 11 |
| Belmonte de Tajo | 31 | 7 | 5 | 8 | 4 | 7 | 20 | 1 | 3 | 4 | 11 | 1 |
| Berruenco (El) | 5 | - | 1 | 1 | 1 | 2 | 4 | 1 | 1 | 1 | - | 1 |
| Berzosa del Lozoya | - | - | - | - | - | - | 2 | - | - | - | 2 | - |
| Boadilla del Monte | 776 | 150 | 148 | 172 | 163 | 143 | 596 | 149 | 134 | 132 | 99 | 82 |
| Boalo (El) | 49 | 12 | 10 | 8 | 10 | 9 | 43 | 6 | 13 | 7 | 11 | 6 |
| Braojos | 3 | 1 | - | - | 1 | 1 | 1 | - | - | 1 | - | - |
| Brea de Tajo | 7 | 2 | - | 2 | 1 | 2 | 9 | 2 | - | 2 | 1 | 4 |
| Brunete | 92 | 21 | 26 | 13 | 18 | 14 | 77 | 21 | 15 | 17 | 9 | 15 |
| Buitrago del Lozoya | 32 | 7 | 3 | 4 | 9 | 9 | 26 | 5 | 7 | 4 | 3 | 7 |
| Bustarviejo | 32 | 9 | 4 | 6 | 6 | 7 | 33 | 7 | 7 | 7 | 10 | 2 |
| Cabanillas de la Sierra | 8 | 4 | 1 | 1 | - | 2 | 11 | 3 | 2 | 4 | - | 2 |
| Cabrera (La) | 22 | 4 | 6 | 3 | 6 | 3 | 37 | 9 | 7 | 10 | 4 | 7 |
| Cadalso de los Vidrios | 58 | 13 | 11 | 16 | 12 | 6 | 41 | 11 | 10 | 11 | 4 | 5 |
| Camarma de Esteruelas | 48 | 11 | 14 | 8 | 10 | 5 | 43 | 3 | 9 | 14 | 9 | 8 |
| Campo Real | 41 | 5 | 9 | 9 | 12 | 6 | 55 | 14 | 11 | 7 | 13 | 10 |
| Canencia | 3 | 1 | 1 | 1 | - | - | 12 | 2 | 2 | 4 | 2 | 2 |
| Carabaña | 12 | 1 | 3 | 2 | 3 | 3 | 17 | 2 | 4 | 2 | 5 | 4 |
| Casarrubuelos | 20 | 3 | 3 | 4 | 5 | 5 | 21 | 5 | 4 | 6 | 3 | 3 |
| Cenicientos | 30 | 3 | 10 | 3 | 9 | 5 | 35 | 12 | 6 | 8 | 6 | 3 |
| Cercedilla | 101 | 24 | 20 | 12 | 25 | 20 | 90 | 33 | 9 | 15 | 18 | 15 |
| Cervera de Buitrago | 1 | - | - | - | 1 | - | 2 | - | - | - | - | 2 |
| Ciempozuelos | 305 | 68 | 52 | 67 | 59 | 59 | 243 | 49 | 45 | 68 | 42 | 39 |
| Cobeña | 34 | 3 | 7 | 10 | 7 | 7 | 36 | 4 | 10 | 7 | 8 | 7 |
| Colmenar de Oreja | 117 | 25 | 29 | 25 | 17 | 21 | 113 | 26 | 26 | 23 | 20 | 18 |
| Colmenar del Arroyo | 16 | 4 | 5 | 2 | 3 | 2 | 10 | 4 | 2 | 2 | 1 | 1 |
| Colmenar Viejo | 776 | 159 | 164 | 163 | 156 | 134 | 578 | 154 | 148 | 120 | 81 | 75 |
| Colmenarejo | 96 | 25 | 14 | 20 | 18 | 19 | 51 | 10 | 12 | 7 | 13 | 9 |
| Collado Mediano | 97 | 21 | 22 | 20 | 16 | 18 | 72 | 18 | 15 | 17 | 16 | 6 |
| Collado Villalba | 814 | 178 | 180 | 167 | 141 | 148 | 692 | 171 | 145 | 151 | 129 | 96 |
| Corpa | 6 | 1 | 2 | - | 2 | 1 | 7 | 1 | 1 | 1 | 1 | 3 |
| Coslada | 3.280 | 693 | 721 | 689 | 671 | 506 | 1.898 | 487 | 447 | 413 | 318 | 233 |
| Cubas | 22 | 3 | 4 | 9 | 3 | 3 | 23 | 5 | 2 | 9 | 6 | 1 |
| Chapinería | 31 | 8 | 5 | 6 | 4 | 8 | 16 | 1 | 3 | 7 | 3 | 2 |
| Chinchón | 110 | 27 | 24 | 24 | 18 | 17 | 95 | 22 | 22 | 17 | 19 | 15 |
| Daganzo de Arriba | 42 | 8 | 10 | 5 | 8 | 11 | 27 | 8 | 8 | 3 | 5 | 3 |
| Escorial (El) | 248 | 51 | 53 | 38 | 58 | 48 | 190 | 44 | 51 | 40 | 25 | 30 |
| Estremera | 22 | 6 | 4 | 3 | 5 | 4 | 21 | 3 | 5 | 4 | 5 | 4 |

5[1004]

Población clasificada por edad, según lugar de residencia.

MUJERES

| | EDAD | | | | | | | | | | | |
|-------------------------------|-----------------|---------|---------|---------|---------|---------|-----------------|---------|---------|---------|---------|---------|
| | De 40 a 44 años | | | | | | De 45 a 49 años | | | | | |
| | Total | 40 años | 41 años | 42 años | 43 años | 44 años | Total | 45 años | 46 años | 47 años | 48 años | 49 años |
| Fresnedillas | 17 | 2 | 2 | 4 | 7 | 2 | 11 | 3 | 2 | 4 | 1 | 1 |
| Fresno de Torote | 5 | - | 1 | 1 | - | 3 | 16 | 2 | 4 | 6 | 2 | 2 |
| Fuenlabrada | 4.030 | 1.007 | 872 | 875 | 735 | 541 | 2.399 | 619 | 568 | 493 | 423 | 296 |
| Fuente el Saz de Jarama | 89 | 21 | 19 | 14 | 18 | 17 | 68 | 17 | 12 | 18 | 9 | 12 |
| Fuentidueña de Tajo | 33 | 3 | 9 | 5 | 10 | 6 | 18 | 3 | 4 | 6 | 2 | 3 |
| Galapagar | 345 | 59 | 76 | 82 | 74 | 54 | 218 | 54 | 45 | 44 | 41 | 34 |
| Garganta de los Montes | 2 | - | 1 | - | - | 1 | 8 | 1 | 3 | 2 | 1 | 1 |
| Gargantilla del Lozoya | - | - | - | - | - | - | 2 | 1 | - | 1 | - | - |
| Gascones | 1 | 1 | - | - | - | - | 3 | - | 1 | 1 | 1 | - |
| Getafe | 6.702 | 1.113 | 1.314 | 1.500 | 1.483 | 1.292 | 5.627 | 1.374 | 1.319 | 1.262 | 957 | 715 |
| Gríñon | 82 | 15 | 22 | 18 | 12 | 15 | 52 | 8 | 16 | 13 | 12 | 3 |
| Guadalix de la Sierra | 45 | 6 | 10 | 13 | 12 | 4 | 38 | 9 | 3 | 8 | 8 | 10 |
| Guadarrama | 228 | 56 | 53 | 47 | 44 | 28 | 188 | 53 | 43 | 43 | 27 | 22 |
| Hiruela (La) | - | - | - | - | - | - | 1 | - | 1 | - | - | - |
| Horcajo de la Sierra | - | - | - | - | - | - | 2 | - | - | 1 | 1 | - |
| Horcajuelo de la Sierra | - | - | - | - | - | - | 1 | - | - | 1 | - | - |
| Hoyo de Manzanares | 107 | 23 | 25 | 25 | 22 | 12 | 90 | 23 | 19 | 14 | 20 | 14 |
| Humanes de Madrid | 236 | 62 | 33 | 46 | 47 | 48 | 135 | 29 | 31 | 35 | 23 | 17 |
| Leganés | 8.307 | 1.604 | 1.622 | 1.827 | 1.794 | 1.460 | 6.742 | 1.685 | 1.490 | 1.428 | 1.217 | 922 |
| Loeches | 61 | 15 | 10 | 10 | 13 | 13 | 46 | 6 | 15 | 10 | 9 | 6 |
| Lozoya | 10 | 4 | 3 | 1 | 1 | 1 | 12 | 3 | - | 6 | 1 | 2 |
| Lozoyuela-Navas-Sieteiglesias | 10 | 2 | 1 | 1 | 2 | 4 | 15 | 5 | 1 | 2 | 6 | 1 |
| Madarcos | - | - | - | - | - | - | - | - | - | - | - | - |
| Madrid | 97.442 | 18.705 | 19.249 | 20.587 | 20.296 | 18.605 | 97.696 | 20.824 | 20.760 | 20.659 | 19.034 | 16.419 |
| Centro | 3.837 | 793 | 800 | 804 | 739 | 701 | 3.643 | 810 | 752 | 737 | 717 | 627 |
| Palacio | 674 | 150 | 156 | 126 | 129 | 113 | 670 | 145 | 138 | 135 | 123 | 129 |
| Embajadores | 1.183 | 228 | 235 | 254 | 251 | 215 | 1.156 | 279 | 230 | 230 | 234 | 183 |
| Cortes | 343 | 80 | 70 | 77 | 56 | 60 | 298 | 66 | 57 | 60 | 62 | 53 |
| Justicia | 456 | 90 | 91 | 96 | 87 | 92 | 454 | 85 | 93 | 104 | 91 | 81 |
| Universidad | 944 | 198 | 204 | 200 | 178 | 164 | 875 | 193 | 194 | 165 | 176 | 147 |
| Sol | 237 | 47 | 44 | 51 | 38 | 57 | 190 | 42 | 40 | 43 | 31 | 34 |
| Arganzuela | 3.841 | 771 | 836 | 815 | 753 | 666 | 3.495 | 756 | 751 | 731 | 638 | 619 |
| Imperial | 598 | 118 | 131 | 126 | 118 | 105 | 564 | 118 | 115 | 123 | 99 | 109 |
| Acacias (Las) | 1.040 | 223 | 220 | 234 | 197 | 166 | 867 | 179 | 189 | 189 | 155 | 155 |
| Chopera (La) | 716 | 141 | 157 | 142 | 147 | 129 | 691 | 152 | 150 | 134 | 123 | 132 |
| Legazpi | 116 | 25 | 29 | 28 | 16 | 18 | 75 | 19 | 13 | 18 | 13 | 12 |
| Delicias (Las) | 654 | 121 | 140 | 127 | 136 | 130 | 581 | 132 | 124 | 117 | 108 | 100 |
| Palos de Moguer | 703 | 142 | 156 | 157 | 133 | 115 | 703 | 154 | 155 | 148 | 139 | 107 |
| Atocha | 14 | 1 | 3 | 1 | 6 | 3 | 14 | 2 | 5 | 2 | 1 | 4 |
| Retiro | 4.780 | 942 | 991 | 920 | 1.002 | 925 | 4.410 | 961 | 933 | 884 | 858 | 774 |
| Pacífico | 1.192 | 225 | 237 | 219 | 270 | 241 | 1.121 | 244 | 223 | 219 | 220 | 215 |
| Adelfas | 594 | 136 | 120 | 121 | 122 | 95 | 435 | 85 | 95 | 103 | 78 | 74 |
| Estrella | 1.298 | 222 | 288 | 243 | 273 | 272 | 1.233 | 281 | 276 | 233 | 242 | 201 |
| Ibiza | 806 | 175 | 155 | 164 | 164 | 148 | 758 | 162 | 145 | 169 | 155 | 127 |
| Jerónimos | 235 | 52 | 54 | 49 | 38 | 42 | 262 | 51 | 68 | 41 | 49 | 53 |
| Niño Jesús | 655 | 132 | 137 | 124 | 135 | 127 | 601 | 138 | 126 | 119 | 114 | 104 |
| Salamanca | 5.199 | 1.042 | 993 | 1.119 | 1.034 | 1.011 | 5.011 | 1.038 | 1.010 | 1.048 | 1.015 | 900 |
| Recoletos | 532 | 88 | 89 | 135 | 111 | 109 | 503 | 114 | 97 | 99 | 102 | 91 |
| Goya | 1.085 | 217 | 204 | 227 | 212 | 225 | 1.065 | 229 | 206 | 212 | 227 | 191 |
| Fuente del Berro | 831 | 172 | 171 | 176 | 161 | 151 | 781 | 157 | 159 | 178 | 149 | 138 |
| Guindalera | 1.382 | 285 | 271 | 269 | 286 | 271 | 1.334 | 269 | 256 | 283 | 278 | 248 |
| Lista | 791 | 157 | 147 | 191 | 145 | 151 | 748 | 154 | 157 | 156 | 155 | 126 |
| Castellana | 578 | 123 | 111 | 121 | 119 | 104 | 580 | 115 | 135 | 120 | 104 | 106 |

5[1004]

Población clasificada por edad, según lugar de residencia.

MUJERES

| | EDAD | | | | | | | | | | | |
|----------------------------|-----------------|---------|---------|---------|---------|---------|-----------------|---------|---------|---------|---------|---------|
| | De 40 a 44 años | | | | | | De 45 a 49 años | | | | | |
| | Total | 40 años | 41 años | 42 años | 43 años | 44 años | Total | 45 años | 46 años | 47 años | 48 años | 49 años |
| Chamartín | 5.164 | 994 | 1.057 | 1.093 | 1.026 | 994 | 5.188 | 1.113 | 1.026 | 1.114 | 1.028 | 907 |
| El Viso | 527 | 85 | 102 | 103 | 116 | 121 | 560 | 111 | 108 | 130 | 106 | 105 |
| Prosperidad | 1.554 | 327 | 327 | 332 | 294 | 274 | 1.435 | 337 | 295 | 278 | 275 | 250 |
| Ciudad Jardín | 667 | 129 | 137 | 141 | 133 | 127 | 645 | 141 | 126 | 141 | 141 | 96 |
| Hispanoamérica | 1.052 | 183 | 201 | 238 | 209 | 221 | 1.098 | 230 | 210 | 230 | 230 | 198 |
| Nueva España | 802 | 152 | 162 | 172 | 163 | 153 | 925 | 184 | 188 | 230 | 170 | 153 |
| Castilla | 562 | 118 | 128 | 107 | 111 | 98 | 525 | 110 | 99 | 105 | 106 | 105 |
| Tetuán | 4.501 | 909 | 902 | 946 | 911 | 833 | 4.430 | 889 | 1.006 | 945 | 830 | 760 |
| Bellas Vistas | 865 | 189 | 183 | 165 | 163 | 165 | 841 | 174 | 196 | 175 | 170 | 126 |
| Cuatro Caminos | 1.282 | 236 | 268 | 275 | 263 | 240 | 1.231 | 260 | 280 | 261 | 217 | 213 |
| Castillejos | 760 | 149 | 150 | 168 | 152 | 141 | 701 | 149 | 163 | 143 | 130 | 116 |
| Almenara | 484 | 108 | 93 | 101 | 96 | 86 | 520 | 96 | 118 | 110 | 105 | 91 |
| Valdeacederas | 540 | 100 | 103 | 116 | 119 | 102 | 547 | 96 | 124 | 128 | 96 | 103 |
| Berruguete | 570 | 127 | 105 | 121 | 118 | 99 | 590 | 114 | 125 | 128 | 112 | 111 |
| Chamberí | 5.303 | 1.057 | 1.020 | 1.147 | 1.075 | 1.004 | 5.077 | 1.021 | 1.096 | 1.052 | 1.009 | 899 |
| Gaztambide | 907 | 192 | 153 | 203 | 169 | 190 | 888 | 194 | 178 | 192 | 172 | 152 |
| Arapiles | 986 | 188 | 193 | 218 | 204 | 183 | 906 | 179 | 231 | 170 | 186 | 140 |
| Trafalgar | 914 | 190 | 177 | 186 | 181 | 180 | 771 | 166 | 187 | 148 | 137 | 133 |
| Almagro | 715 | 130 | 131 | 160 | 160 | 134 | 724 | 141 | 149 | 155 | 140 | 139 |
| Ríos Rosas | 969 | 195 | 191 | 209 | 198 | 176 | 924 | 161 | 169 | 214 | 191 | 189 |
| Vallehermoso | 812 | 162 | 175 | 171 | 163 | 141 | 864 | 180 | 182 | 173 | 183 | 146 |
| Fuencarral-El Pardo | 8.771 | 1.685 | 1.713 | 1.824 | 1.869 | 1.680 | 7.644 | 1.733 | 1.649 | 1.627 | 1.424 | 1.211 |
| El Pardo | 112 | 17 | 19 | 28 | 29 | 19 | 138 | 36 | 25 | 22 | 27 | 28 |
| Fuentelarreina | 172 | 25 | 33 | 35 | 37 | 42 | 179 | 42 | 46 | 26 | 30 | 35 |
| Peña Grande | 2.117 | 420 | 424 | 452 | 452 | 369 | 1.661 | 388 | 384 | 358 | 293 | 238 |
| El Pilar | 2.439 | 456 | 480 | 511 | 507 | 485 | 2.470 | 514 | 495 | 541 | 482 | 438 |
| La Paz | 2.393 | 473 | 470 | 490 | 516 | 444 | 1.712 | 440 | 377 | 347 | 306 | 242 |
| Valverde | 802 | 167 | 155 | 156 | 171 | 153 | 781 | 149 | 175 | 177 | 165 | 115 |
| Mirasierra | 698 | 122 | 124 | 144 | 149 | 159 | 667 | 155 | 139 | 149 | 116 | 108 |
| El Goloso | 38 | 5 | 8 | 8 | 8 | 9 | 36 | 9 | 8 | 7 | 5 | 7 |
| Moncloa-Aravaca | 3.789 | 764 | 768 | 790 | 777 | 690 | 3.530 | 761 | 680 | 745 | 702 | 642 |
| Casa de Campo | 377 | 77 | 74 | 89 | 75 | 62 | 344 | 67 | 56 | 76 | 70 | 75 |
| Argüelles | 875 | 174 | 186 | 174 | 173 | 168 | 902 | 205 | 168 | 183 | 187 | 159 |
| Ciudad Universitaria | 644 | 117 | 132 | 136 | 137 | 122 | 602 | 126 | 115 | 127 | 130 | 104 |
| Valdezarza | 1.317 | 271 | 254 | 273 | 267 | 252 | 1.187 | 260 | 248 | 236 | 237 | 206 |
| Valdemarín | 33 | 10 | 7 | 5 | 9 | 2 | 36 | 6 | 8 | 9 | 7 | 6 |
| El Plantío | 75 | 9 | 16 | 20 | 19 | 11 | 72 | 13 | 16 | 18 | 12 | 13 |
| Aravaca | 468 | 106 | 99 | 93 | 97 | 73 | 387 | 84 | 69 | 96 | 59 | 79 |
| Latina | 8.909 | 1.491 | 1.651 | 1.905 | 2.034 | 1.828 | 10.926 | 2.207 | 2.358 | 2.386 | 2.198 | 1.777 |
| Los Cármenes | 344 | 65 | 82 | 80 | 60 | 57 | 342 | 82 | 75 | 77 | 60 | 48 |
| Puerta del Ángel | 1.180 | 221 | 227 | 250 | 265 | 217 | 1.243 | 278 | 264 | 269 | 228 | 204 |
| Lucero | 1.022 | 177 | 173 | 239 | 240 | 193 | 1.195 | 237 | 246 | 261 | 249 | 202 |
| Aluche | 3.485 | 562 | 648 | 746 | 809 | 720 | 4.408 | 892 | 971 | 962 | 890 | 693 |
| Campamento | 625 | 116 | 109 | 124 | 155 | 121 | 825 | 156 | 170 | 179 | 165 | 155 |
| Las Águilas-Cuatro Vientos | 2.253 | 350 | 412 | 466 | 505 | 520 | 2.913 | 562 | 632 | 638 | 606 | 475 |
| Carabanchel | 6.991 | 1.329 | 1.366 | 1.510 | 1.478 | 1.308 | 7.456 | 1.638 | 1.530 | 1.547 | 1.471 | 1.270 |
| Comillas | 801 | 171 | 155 | 159 | 182 | 134 | 847 | 196 | 174 | 175 | 154 | 148 |
| Opafiel | 934 | 182 | 174 | 187 | 225 | 166 | 1.032 | 222 | 211 | 225 | 230 | 144 |
| San Isidro | 1.069 | 219 | 193 | 227 | 229 | 201 | 1.085 | 243 | 218 | 217 | 205 | 202 |
| Vista Alegre | 1.669 | 302 | 338 | 374 | 338 | 317 | 1.778 | 406 | 380 | 355 | 344 | 293 |
| Puerta Bonita | 890 | 145 | 168 | 202 | 192 | 183 | 984 | 207 | 193 | 214 | 192 | 178 |
| Buenvista | 835 | 147 | 165 | 186 | 178 | 159 | 893 | 190 | 176 | 177 | 185 | 165 |
| Abrantes | 793 | 163 | 173 | 175 | 134 | 148 | 837 | 174 | 178 | 184 | 161 | 140 |

5[1004]

Población clasificada por edad, según lugar de residencia.

MUJERES

| | EDAD | | | | | | | | | | | |
|------------------------------|-----------------|---------|---------|---------|---------|---------|-----------------|---------|---------|---------|---------|---------|
| | De 40 a 44 años | | | | | | De 45 a 49 años | | | | | |
| | Total | 40 años | 41 años | 42 años | 43 años | 44 años | Total | 45 años | 46 años | 47 años | 48 años | 49 años |
| Usara | 3.185 | 571 | 607 | 725 | 679 | 603 | 3.140 | 670 | 683 | 676 | 607 | 504 |
| Orcasitas | 554 | 133 | 105 | 116 | 101 | 99 | 459 | 103 | 80 | 101 | 102 | 73 |
| Orcasur | 216 | 39 | 40 | 57 | 53 | 27 | 220 | 43 | 55 | 48 | 43 | 31 |
| San Fermín | 460 | 64 | 93 | 92 | 126 | 85 | 447 | 92 | 105 | 99 | 82 | 69 |
| Almendrales | 436 | 70 | 76 | 110 | 84 | 96 | 432 | 80 | 100 | 89 | 74 | 89 |
| Moscardó | 693 | 129 | 128 | 163 | 132 | 141 | 776 | 160 | 159 | 175 | 160 | 122 |
| Zofío | 358 | 48 | 62 | 87 | 82 | 79 | 370 | 97 | 82 | 70 | 72 | 49 |
| Pradolongo | 468 | 88 | 103 | 100 | 101 | 76 | 436 | 95 | 102 | 94 | 74 | 71 |
| Puente de Vallecas | 5.708 | 1.108 | 1.114 | 1.245 | 1.203 | 1.038 | 5.657 | 1.218 | 1.222 | 1.214 | 1.076 | 927 |
| Entrevías | 1.002 | 182 | 189 | 216 | 226 | 189 | 1.030 | 228 | 209 | 215 | 210 | 168 |
| San Diego | 948 | 176 | 222 | 190 | 191 | 169 | 978 | 222 | 218 | 202 | 175 | 161 |
| Palomeras Bajas | 617 | 120 | 114 | 130 | 127 | 126 | 582 | 120 | 119 | 127 | 115 | 101 |
| Palomeras Sureste | 1.045 | 196 | 197 | 230 | 236 | 186 | 1.060 | 201 | 237 | 228 | 210 | 184 |
| Portazgo | 885 | 209 | 162 | 212 | 161 | 141 | 806 | 177 | 184 | 177 | 143 | 125 |
| Numancia | 1.211 | 225 | 230 | 267 | 262 | 227 | 1.201 | 270 | 255 | 265 | 223 | 188 |
| Moratalaz | 3.273 | 635 | 599 | 690 | 684 | 665 | 3.809 | 742 | 783 | 814 | 797 | 673 |
| Pavones | 360 | 79 | 58 | 76 | 72 | 75 | 328 | 73 | 67 | 76 | 59 | 53 |
| Marroquina | 967 | 167 | 181 | 201 | 214 | 204 | 1.163 | 234 | 245 | 244 | 237 | 203 |
| Media Legua | 703 | 164 | 131 | 141 | 142 | 125 | 746 | 147 | 163 | 154 | 152 | 130 |
| Fontarrón | 564 | 87 | 99 | 140 | 106 | 132 | 696 | 129 | 141 | 156 | 149 | 121 |
| Vinateros | 679 | 138 | 130 | 132 | 150 | 129 | 876 | 159 | 167 | 184 | 200 | 166 |
| Ciudad Lineal | 7.259 | 1.436 | 1.447 | 1.449 | 1.495 | 1.432 | 7.431 | 1.555 | 1.607 | 1.534 | 1.401 | 1.334 |
| Ventas | 1.504 | 287 | 281 | 309 | 286 | 341 | 1.693 | 331 | 324 | 390 | 315 | 333 |
| Pueblo Nuevo | 2.019 | 403 | 386 | 422 | 423 | 385 | 2.033 | 436 | 478 | 418 | 372 | 329 |
| Quintana | 694 | 138 | 147 | 131 | 160 | 118 | 739 | 151 | 151 | 143 | 153 | 141 |
| Concepción | 640 | 149 | 132 | 112 | 124 | 123 | 632 | 125 | 134 | 128 | 131 | 114 |
| San Pascual | 829 | 152 | 172 | 170 | 189 | 146 | 726 | 174 | 148 | 130 | 128 | 146 |
| San Juan Bautista | 426 | 88 | 88 | 87 | 87 | 76 | 432 | 92 | 109 | 81 | 71 | 79 |
| Colina | 268 | 54 | 52 | 55 | 54 | 53 | 266 | 58 | 62 | 53 | 50 | 43 |
| Atalaya | 91 | 15 | 22 | 13 | 15 | 26 | 97 | 20 | 26 | 20 | 21 | 10 |
| Castillares | 788 | 150 | 167 | 150 | 157 | 164 | 813 | 168 | 175 | 171 | 160 | 139 |
| Hortaleza | 5.478 | 985 | 1.112 | 1.157 | 1.168 | 1.056 | 5.222 | 1.188 | 1.101 | 1.101 | 1.008 | 824 |
| Palomas | 175 | 25 | 47 | 44 | 30 | 29 | 142 | 32 | 37 | 30 | 21 | 22 |
| Plovera | 208 | 38 | 46 | 35 | 39 | 50 | 215 | 46 | 56 | 39 | 43 | 31 |
| Canillas | 1.856 | 337 | 347 | 401 | 394 | 377 | 1.803 | 407 | 372 | 391 | 347 | 286 |
| Pinar del Rey | 2.420 | 415 | 492 | 494 | 564 | 455 | 2.408 | 556 | 502 | 509 | 468 | 373 |
| Apostol Santiago | 445 | 74 | 95 | 99 | 80 | 97 | 428 | 81 | 90 | 89 | 82 | 86 |
| Valdefuentes | 374 | 96 | 85 | 84 | 61 | 48 | 226 | 66 | 44 | 43 | 47 | 26 |
| Villaverde | 3.423 | 631 | 669 | 726 | 723 | 674 | 3.941 | 816 | 890 | 838 | 759 | 638 |
| San Andrés | 1.009 | 181 | 180 | 219 | 221 | 208 | 1.254 | 261 | 278 | 285 | 240 | 190 |
| San Cristóbal | 237 | 46 | 45 | 49 | 53 | 44 | 284 | 45 | 77 | 45 | 56 | 61 |
| Butarque | 235 | 51 | 46 | 44 | 60 | 34 | 211 | 44 | 59 | 45 | 39 | 24 |
| Los Rosales | 817 | 157 | 172 | 178 | 172 | 138 | 894 | 213 | 205 | 188 | 162 | 126 |
| Los Angeles | 1.125 | 196 | 226 | 236 | 217 | 250 | 1.298 | 253 | 271 | 275 | 262 | 237 |
| Villa de Vallecas | 2.128 | 453 | 445 | 441 | 420 | 369 | 1.602 | 394 | 369 | 318 | 307 | 214 |
| Casco Histórico de Vallecas | 1.044 | 206 | 219 | 218 | 217 | 184 | 922 | 229 | 215 | 185 | 174 | 119 |
| Santa Eugenia | 1.084 | 247 | 226 | 223 | 203 | 185 | 680 | 165 | 154 | 133 | 133 | 95 |
| Vicálvaro | 1.109 | 197 | 191 | 242 | 236 | 243 | 1.504 | 281 | 309 | 346 | 333 | 235 |
| Casco Histórico de Vicálvaro | 565 | 103 | 98 | 137 | 106 | 121 | 605 | 115 | 129 | 147 | 125 | 89 |
| Ambroz | 544 | 94 | 93 | 105 | 130 | 122 | 899 | 166 | 180 | 199 | 208 | 146 |

5[1004]

Población clasificada por edad, según lugar de residencia.

MUJERES

| | EDAD | | | | | | | | | | | |
|----------------------------|-----------------|---------|---------|---------|---------|---------|-----------------|---------|---------|---------|---------|---------|
| | De 40 a 44 años | | | | | | De 45 a 49 años | | | | | |
| | Total | 40 años | 41 años | 42 años | 43 años | 44 años | Total | 45 años | 46 años | 47 años | 48 años | 49 años |
| San Blas | 3.214 | 624 | 629 | 701 | 668 | 592 | 3.184 | 698 | 685 | 699 | 601 | 501 |
| Simancas | 438 | 76 | 98 | 108 | 84 | 72 | 504 | 106 | 97 | 99 | 109 | 93 |
| Hellín | 158 | 34 | 35 | 37 | 28 | 24 | 191 | 41 | 35 | 44 | 40 | 31 |
| Amposta | 189 | 34 | 29 | 49 | 42 | 35 | 190 | 45 | 37 | 33 | 41 | 34 |
| Arcos | 553 | 100 | 108 | 109 | 138 | 98 | 516 | 105 | 119 | 96 | 106 | 90 |
| Rosas | 471 | 99 | 93 | 101 | 97 | 81 | 324 | 79 | 71 | 80 | 53 | 41 |
| Rejas | 129 | 31 | 17 | 32 | 25 | 24 | 129 | 25 | 25 | 37 | 20 | 22 |
| Canillejas | 1.085 | 214 | 216 | 223 | 215 | 217 | 1.080 | 251 | 245 | 247 | 182 | 155 |
| El Salvador | 191 | 36 | 33 | 42 | 39 | 41 | 250 | 46 | 56 | 63 | 50 | 35 |
| Barajas | 1.580 | 288 | 339 | 338 | 322 | 293 | 1.396 | 335 | 320 | 303 | 255 | 183 |
| Alameda de Osuna | 1.183 | 220 | 250 | 248 | 245 | 220 | 963 | 239 | 233 | 210 | 157 | 124 |
| Aeropuerto | 52 | 10 | 11 | 10 | 9 | 12 | 61 | 21 | 10 | 11 | 12 | 7 |
| Casco Histórico de Barajas | 191 | 31 | 43 | 41 | 43 | 33 | 209 | 40 | 38 | 55 | 48 | 28 |
| Timón | 106 | 21 | 20 | 31 | 16 | 18 | 114 | 24 | 26 | 19 | 28 | 17 |
| Corralejos | 48 | 6 | 15 | 8 | 9 | 10 | 49 | 11 | 13 | 8 | 10 | 7 |
| Majadahonda | 1.746 | 348 | 361 | 356 | 348 | 333 | 1.210 | 328 | 280 | 231 | 199 | 172 |
| Manzanares el Real | 76 | 16 | 16 | 18 | 15 | 11 | 69 | 17 | 15 | 5 | 14 | 18 |
| Meco | 75 | 22 | 16 | 17 | 11 | 9 | 50 | 14 | 11 | 12 | 9 | 4 |
| Mejorada del Campo | 405 | 103 | 74 | 93 | 66 | 69 | 233 | 53 | 57 | 53 | 41 | 29 |
| Miraflores de la Sierra | 69 | 12 | 12 | 19 | 11 | 15 | 77 | 20 | 17 | 18 | 12 | 10 |
| Molar (El) | 91 | 26 | 15 | 16 | 27 | 7 | 70 | 19 | 10 | 11 | 12 | 18 |
| Molinos (Los) | 60 | 10 | 15 | 13 | 6 | 16 | 81 | 18 | 9 | 18 | 17 | 19 |
| Montejo de la Sierra | 4 | 2 | 1 | 1 | . | . | 4 | 1 | 1 | 1 | . | 1 |
| Moraleja de Enmedio | 56 | 9 | 12 | 13 | 10 | 12 | 40 | 8 | 11 | 7 | 9 | 5 |
| Moralzarzal | 70 | 16 | 18 | 14 | 15 | 7 | 63 | 18 | 19 | 7 | 9 | 10 |
| Morata de Tajuña | 141 | 29 | 37 | 23 | 28 | 24 | 117 | 25 | 29 | 28 | 19 | 16 |
| Móstoles | 9.073 | 1.984 | 1.965 | 1.941 | 1.748 | 1.435 | 5.476 | 1.459 | 1.270 | 1.145 | 900 | 702 |
| Navacerrada | 51 | 12 | 11 | 12 | 9 | 7 | 46 | 10 | 9 | 7 | 7 | 13 |
| Navalafuente | 7 | 2 | 2 | 2 | 1 | . | 9 | . | 1 | 2 | 3 | 3 |
| Navalagamella | 22 | 4 | 6 | 2 | 3 | 7 | 12 | 3 | 3 | 2 | 2 | 2 |
| Navalcarnero | 281 | 55 | 75 | 55 | 57 | 39 | 248 | 62 | 51 | 53 | 54 | 28 |
| Navarredonda | 1 | . | 1 | . | . | . | 1 | . | . | . | 1 | . |
| Navas del Rey | 29 | 6 | 11 | 5 | 3 | 4 | 32 | 7 | 6 | 4 | 5 | 10 |
| Nuevo Baztán | 11 | 3 | 1 | 3 | 1 | 3 | 20 | 7 | 4 | 4 | 2 | 3 |
| Olmeda de las Fuentes | 1 | 1 | . | . | . | . | 4 | 1 | . | . | 2 | 1 |
| Orusco | 16 | 4 | 3 | 3 | 5 | 1 | 11 | 2 | . | 4 | 2 | 3 |
| Paracuellos del Jarama | 155 | 34 | 32 | 33 | 31 | 25 | 123 | 36 | 20 | 32 | 20 | 15 |
| Parla | 2.717 | 658 | 569 | 590 | 526 | 374 | 1.727 | 453 | 427 | 357 | 283 | 207 |
| Patones | 6 | 1 | 2 | 1 | 2 | . | 6 | 1 | 1 | . | 1 | 3 |
| Pedrezuela | 25 | 8 | 6 | 3 | 3 | 5 | 21 | 5 | 4 | 7 | 3 | 2 |
| Pelayos de la Presa | 25 | 6 | 3 | 7 | 4 | 5 | 29 | 7 | 5 | 5 | 6 | 6 |
| Perales de Tajuña | 47 | 4 | 12 | 8 | 13 | 10 | 50 | 16 | 8 | 7 | 10 | 9 |
| Pezuela de las Torres | 9 | 2 | 3 | . | 2 | 2 | 9 | 1 | 1 | . | 5 | 2 |
| Pinilla del Valle | 6 | 1 | 2 | 2 | 1 | . | 3 | . | 1 | 2 | . | . |
| Pinto | 760 | 162 | 163 | 154 | 155 | 126 | 631 | 155 | 152 | 114 | 120 | 90 |
| Piñuecar | 2 | . | . | . | 1 | 1 | 5 | . | . | 2 | 3 | . |
| Pozuelo de Alarcón | 2.217 | 456 | 444 | 477 | 429 | 411 | 1.889 | 439 | 409 | 408 | 333 | 300 |
| Pozuelo del Rey | 2 | . | . | . | . | 2 | 6 | 2 | . | 2 | 1 | 1 |
| Prádena del Rincón | . | . | . | . | . | . | 4 | 1 | 3 | . | . | . |
| Puebla de la Sierra | 2 | 1 | . | . | . | 1 | . | . | . | . | . | . |
| Puentes Viejas | 5 | 2 | . | 1 | . | 2 | 9 | 1 | 3 | 1 | 2 | 2 |
| Quijorna | 13 | 2 | 2 | 4 | 2 | 3 | 15 | 3 | 3 | 1 | 4 | 4 |
| Rascafría | 32 | 8 | 9 | 7 | 2 | 6 | 28 | 3 | 8 | 7 | 4 | 6 |
| Redueña | . | . | . | . | . | . | 9 | 2 | 3 | 4 | . | . |
| Ribatejada | 8 | 2 | 1 | 2 | 1 | 2 | 9 | 2 | 4 | 1 | 1 | 1 |

5[1004]

Población clasificada por edad, según lugar de residencia.

MUJERES

| | EDAD | | | | | | | | | | | |
|-----------------------------|-----------------|---------|---------|---------|---------|---------|-----------------|---------|---------|---------|---------|---------|
| | De 40 a 44 años | | | | | | De 45 a 49 años | | | | | |
| | Total | 40 años | 41 años | 42 años | 43 años | 44 años | Total | 45 años | 46 años | 47 años | 48 años | 49 años |
| Rivas-Vaciamadrid | 482 | 137 | 94 | 119 | 81 | 51 | 236 | 68 | 47 | 51 | 39 | 31 |
| Robledo de la Jara | 2 | 1 | 1 | - | - | - | - | - | - | - | - | - |
| Robledo de Chavela | 52 | 9 | 15 | 10 | 11 | 7 | 45 | 7 | 11 | 10 | 8 | 9 |
| Robregordo | 3 | - | 1 | - | 1 | 1 | 1 | - | - | - | - | 1 |
| Rozas de Madrid (Las) | 1.717 | 371 | 365 | 365 | 336 | 280 | 1.085 | 280 | 242 | 228 | 181 | 154 |
| Rozas de Puerto Real | 9 | 5 | 2 | 1 | 1 | - | 5 | 2 | 1 | - | 1 | 1 |
| San Agustín del Guadalix | 105 | 17 | 22 | 18 | 30 | 18 | 78 | 23 | 11 | 21 | 10 | 13 |
| San Fernando de Henares | 728 | 164 | 137 | 180 | 138 | 109 | 575 | 134 | 116 | 142 | 108 | 75 |
| San Lorenzo del Escorial | 274 | 56 | 56 | 58 | 64 | 40 | 234 | 52 | 59 | 42 | 37 | 44 |
| San Martín de la Vega | 180 | 38 | 40 | 35 | 34 | 33 | 151 | 34 | 37 | 30 | 31 | 19 |
| San Martín de Valdeiglesias | 144 | 32 | 23 | 34 | 37 | 18 | 139 | 27 | 25 | 39 | 27 | 21 |
| San Sebastián de los Reyes | 2.187 | 471 | 460 | 466 | 429 | 361 | 1.578 | 412 | 373 | 342 | 249 | 202 |
| Santa María de la Alameda | 20 | 6 | 4 | 1 | 4 | 5 | 8 | 1 | 1 | 2 | 1 | 3 |
| Santorcaz | 11 | 1 | 3 | 1 | 3 | 3 | 13 | 2 | 2 | 5 | 3 | 1 |
| Santos de la Humosa (Los) | 23 | 5 | 4 | 1 | 4 | 9 | 24 | 5 | 5 | 5 | 4 | 5 |
| Serna del Monte (La) | 1 | - | 1 | - | - | - | 3 | - | - | 2 | - | 1 |
| Serranillos del Valle | 20 | 7 | 3 | 5 | 4 | 1 | 16 | 4 | 2 | 6 | - | 4 |
| Sevilla la Nueva | 39 | 7 | 8 | 6 | 10 | 8 | 39 | 11 | 10 | 13 | 4 | 1 |
| Somosierra | 1 | - | 1 | - | - | - | 2 | 1 | - | - | - | 1 |
| Soto del Real | 85 | 23 | 22 | 18 | 11 | 11 | 68 | 20 | 14 | 11 | 12 | 11 |
| Talamanca de Jarama | 44 | 12 | 6 | 8 | 12 | 6 | 28 | 5 | 4 | 8 | 4 | 7 |
| Tielmes | 42 | 7 | 7 | 5 | 10 | 13 | 46 | 13 | 5 | 7 | 8 | 13 |
| Titulcia | 17 | 2 | 3 | 6 | 2 | 4 | 29 | 7 | 5 | 11 | 1 | 5 |
| Torrejón de Ardoz | 3.235 | 685 | 708 | 674 | 686 | 482 | 2.248 | 546 | 512 | 517 | 399 | 274 |
| Torrejón de la Calzada | 47 | 17 | 12 | 8 | 3 | 7 | 48 | 13 | 10 | 6 | 11 | 8 |
| Torrejón de Velasco | 49 | 13 | 9 | 15 | 5 | 7 | 32 | 6 | 7 | 8 | 2 | 9 |
| Torrelaguna | 67 | 14 | 14 | 11 | 15 | 13 | 59 | 10 | 11 | 14 | 13 | 11 |
| Torrelodones | 260 | 47 | 50 | 59 | 49 | 55 | 212 | 46 | 49 | 40 | 43 | 34 |
| Torremocha de Jarama | 2 | - | 1 | - | 1 | - | 4 | 1 | 1 | 1 | - | 1 |
| Torres de la Alameda | 85 | 12 | 15 | 23 | 16 | 19 | 67 | 19 | 13 | 17 | 9 | 9 |
| Tres Cantos | 724 | 174 | 151 | 147 | 127 | 125 | 420 | 110 | 91 | 94 | 68 | 57 |
| Valdaracete | 18 | 3 | 3 | 3 | 4 | 5 | 14 | 3 | 4 | 3 | 3 | 1 |
| Valdeavero | 14 | 3 | 2 | 4 | 2 | 3 | 8 | 2 | 2 | 1 | 3 | - |
| Valdelaguna | 15 | 3 | 2 | 4 | 3 | 3 | 11 | 1 | 3 | 3 | 3 | 1 |
| Valdemanco | 23 | 5 | 2 | 7 | 5 | 4 | 15 | 3 | 3 | 6 | 2 | 1 |
| Valdemaqueda | 14 | - | 4 | 4 | 4 | 2 | 14 | 3 | 5 | 4 | 1 | 1 |
| Valdemorillo | 91 | 18 | 24 | 13 | 17 | 19 | 54 | 12 | 15 | 11 | 8 | 8 |
| Valdemoro | 620 | 135 | 124 | 133 | 130 | 98 | 433 | 93 | 88 | 99 | 95 | 58 |
| Valdeolmos | 52 | 12 | 12 | 16 | 4 | 8 | 35 | 7 | 9 | 8 | 4 | 7 |
| Valdepiélagos | 9 | 1 | 2 | 1 | 3 | 2 | 9 | 2 | - | 5 | 2 | - |
| Valdetorres de Jarama | 33 | 14 | 6 | 4 | 6 | 3 | 28 | 5 | 7 | 4 | 6 | 6 |
| Valdilecha | 43 | 6 | 13 | 8 | 11 | 5 | 33 | 6 | 2 | 11 | 8 | 6 |
| Valverde de Alcalá | 8 | 1 | 1 | 3 | 2 | 1 | 3 | 1 | 1 | 1 | - | - |
| Velilla de San Antonio | 61 | 12 | 14 | 13 | 12 | 10 | 41 | 11 | 17 | 6 | 5 | 2 |
| Vellón (El) | 26 | 5 | 6 | 4 | 6 | 5 | 27 | 5 | 7 | 3 | 6 | 6 |
| Venturada | 18 | 3 | 4 | 3 | 4 | 4 | 11 | 4 | - | 2 | 4 | 1 |
| Villa del Prado | 73 | 14 | 23 | 11 | 18 | 7 | 70 | 23 | 15 | 11 | 11 | 10 |
| Villaconejos | 72 | 18 | 19 | 14 | 9 | 12 | 69 | 17 | 15 | 9 | 15 | 13 |
| Villalbilla | 64 | 9 | 9 | 19 | 16 | 11 | 64 | 14 | 20 | 19 | 6 | 5 |
| Villamanrique de Tajo | 10 | 4 | - | 3 | 1 | 2 | 9 | 4 | 2 | 1 | 1 | 1 |
| Villamanta | 41 | 8 | 8 | 9 | 8 | 8 | 29 | 4 | 11 | 6 | 4 | 4 |
| Villamantilla | 5 | 3 | - | 1 | 1 | - | 9 | 4 | 1 | 2 | - | 2 |
| Villanueva de la Cañada | 176 | 34 | 37 | 34 | 46 | 25 | 151 | 29 | 37 | 35 | 22 | 28 |
| Villanueva del Pardillo | 56 | 13 | 11 | 9 | 14 | 9 | 44 | 10 | 14 | 9 | 6 | 5 |
| Villanueva de Perales | 9 | 2 | 1 | 3 | 2 | 1 | 12 | 3 | 3 | 3 | 3 | - |

5[1004]

Población clasificada por edad, según lugar de residencia.

MUJERES

| | EDAD | | | | | | | | | | | |
|---------------------------|-----------------|---------|---------|---------|---------|---------|-----------------|---------|---------|---------|---------|---------|
| | De 40 a 44 años | | | | | | De 45 a 49 años | | | | | |
| | Total | 40 años | 41 años | 42 años | 43 años | 44 años | Total | 45 años | 46 años | 47 años | 48 años | 49 años |
| Villar del Olmo | 16 | 4 | 4 | 3 | 2 | 3 | 13 | 3 | 4 | - | 1 | 5 |
| Villarejo de Salvanés | 120 | 25 | 26 | 22 | 27 | 20 | 103 | 31 | 19 | 22 | 15 | 16 |
| Villaviciosa de Odón | 671 | 152 | 157 | 146 | 124 | 92 | 404 | 108 | 93 | 79 | 80 | 44 |
| Villavieja del Lozoya | 3 | 1 | - | 1 | - | 1 | 3 | - | - | 1 | 1 | 1 |
| Zarzalejo | 22 | 4 | 7 | 2 | 5 | 4 | 17 | 4 | 2 | 4 | 7 | - |
| ESTRATOS DE POBLACION | | | | | | | | | | | | |
| Menos de 101 hab. | 11 | 2 | 4 | - | 3 | 2 | 16 | 2 | 2 | 3 | 3 | 6 |
| De 101 a 500 hab. | 306 | 74 | 57 | 64 | 58 | 53 | 344 | 78 | 66 | 92 | 51 | 57 |
| De 501 a 1000 hab. | 381 | 81 | 70 | 71 | 69 | 90 | 336 | 74 | 61 | 81 | 70 | 50 |
| De 1001 a 2000 hab. | 1.318 | 264 | 292 | 261 | 261 | 240 | 1.163 | 238 | 254 | 244 | 220 | 207 |
| De 2001 a 5000 hab. | 2.714 | 580 | 589 | 548 | 557 | 440 | 2.269 | 583 | 476 | 455 | 394 | 361 |
| De 5000 a 10000 hab. | 2.173 | 455 | 450 | 447 | 452 | 369 | 1.697 | 390 | 395 | 364 | 293 | 255 |
| De 10001 a 20000 hab. | 4.562 | 1.047 | 941 | 1.000 | 851 | 723 | 3.046 | 749 | 660 | 673 | 558 | 406 |
| De 20001 a 50000 hab. | 10.799 | 2.275 | 2.231 | 2.290 | 2.127 | 1.876 | 8.376 | 2.050 | 1.893 | 1.724 | 1.476 | 1.233 |
| De 50001 a 100000 hab. | 15.350 | 3.269 | 3.237 | 3.290 | 3.118 | 2.436 | 10.279 | 2.598 | 2.396 | 2.242 | 1.738 | 1.305 |
| De 100001 a 200000 hab. | 41.062 | 8.100 | 8.356 | 9.106 | 8.456 | 7.044 | 31.443 | 7.886 | 7.126 | 6.732 | 5.536 | 4.163 |
| Más de 200000 hab. | 97.442 | 18.705 | 19.249 | 20.587 | 20.296 | 18.605 | 97.696 | 20.824 | 20.760 | 20.659 | 19.034 | 16.419 |
| AREA METROPOLITANA | 165.396 | 32.564 | 33.220 | 35.457 | 34.114 | 30.041 | 147.711 | 33.393 | 32.154 | 31.384 | 27.719 | 23.061 |
| Municipio de Madrid | 97.442 | 18.705 | 19.249 | 20.587 | 20.296 | 18.605 | 97.696 | 20.824 | 20.760 | 20.659 | 19.034 | 16.419 |
| Almendra Central | 32.625 | 6.508 | 6.599 | 6.844 | 6.540 | 6.134 | 31.254 | 6.588 | 6.574 | 6.511 | 6.095 | 5.486 |
| Periferia Noroeste | 26.877 | 5.158 | 5.379 | 5.558 | 5.631 | 5.151 | 25.223 | 5.572 | 5.357 | 5.310 | 4.790 | 4.194 |
| Periferia Este | 9.724 | 1.909 | 1.864 | 2.074 | 2.008 | 1.869 | 10.099 | 2.115 | 2.146 | 2.177 | 2.038 | 1.623 |
| Periferia Sur | 28.216 | 5.130 | 5.407 | 6.111 | 6.117 | 5.451 | 31.120 | 6.549 | 6.683 | 6.661 | 6.111 | 5.116 |
| Corona Metropolitana | 67.954 | 13.859 | 13.971 | 14.870 | 13.818 | 11.436 | 50.015 | 12.569 | 11.394 | 10.725 | 8.685 | 6.642 |
| Area Metropolitana Norte | 7.618 | 1.566 | 1.554 | 1.647 | 1.518 | 1.333 | 5.404 | 1.376 | 1.249 | 1.169 | 887 | 723 |
| Area Metropolitana Este | 14.355 | 3.018 | 2.996 | 3.142 | 2.924 | 2.275 | 10.219 | 2.517 | 2.291 | 2.243 | 1.849 | 1.319 |
| Area Metropolitana Sur | 38.530 | 7.730 | 7.872 | 8.509 | 7.898 | 6.521 | 28.936 | 7.312 | 6.630 | 6.174 | 5.020 | 3.800 |
| Area Metropolitana Oeste | 7.451 | 1.545 | 1.549 | 1.572 | 1.478 | 1.307 | 5.456 | 1.364 | 1.224 | 1.139 | 929 | 800 |
| MUNICIPIOS NO METROPOLIT. | 10.722 | 2.288 | 2.256 | 2.207 | 2.134 | 1.837 | 8.954 | 2.079 | 1.935 | 1.885 | 1.654 | 1.401 |
| TOTAL MUNICIPIOS PAMAN | 1.810 | 391 | 398 | 363 | 370 | 288 | 1.704 | 392 | 346 | 359 | 305 | 302 |
| Sierra Norte | 345 | 80 | 69 | 60 | 67 | 69 | 383 | 72 | 76 | 93 | 72 | 70 |
| Alto Manzanares | 424 | 87 | 98 | 97 | 78 | 64 | 392 | 90 | 83 | 66 | 74 | 79 |
| Alto Guadarrama | 771 | 165 | 174 | 147 | 163 | 122 | 677 | 171 | 139 | 138 | 116 | 113 |
| Sudoccidental | 270 | 59 | 57 | 59 | 62 | 33 | 252 | 59 | 48 | 62 | 43 | 40 |
| CORREDORES DE TRANSPORTE | | | | | | | | | | | | |
| Madrid Municipio | 97.442 | 18.705 | 19.249 | 20.587 | 20.296 | 18.605 | 97.696 | 20.824 | 20.760 | 20.659 | 19.034 | 16.419 |
| Corredor Norte | 9.018 | 1.890 | 1.844 | 1.933 | 1.788 | 1.563 | 6.645 | 1.658 | 1.495 | 1.437 | 1.103 | 952 |
| Corredor Henares | 14.332 | 2.973 | 2.985 | 3.119 | 2.929 | 2.326 | 10.380 | 2.531 | 2.334 | 2.292 | 1.879 | 1.344 |
| Corredor N-III | 2.308 | 487 | 511 | 496 | 447 | 367 | 1.747 | 420 | 389 | 356 | 318 | 264 |
| Corredor N-IV | 12.606 | 2.493 | 2.510 | 2.751 | 2.653 | 2.199 | 10.025 | 2.438 | 2.336 | 2.153 | 1.760 | 1.338 |
| Corredor Fuenlabrada | 12.773 | 2.710 | 2.571 | 2.797 | 2.610 | 2.085 | 9.428 | 2.363 | 2.124 | 1.997 | 1.693 | 1.251 |
| Corredor N-V | 17.724 | 3.561 | 3.736 | 3.908 | 3.546 | 2.973 | 13.159 | 3.367 | 2.964 | 2.807 | 2.281 | 1.740 |
| Corredor N-VI | 9.915 | 2.033 | 2.070 | 2.073 | 1.979 | 1.760 | 7.585 | 1.871 | 1.687 | 1.568 | 1.305 | 1.154 |

5[1004]

Población clasificada por edad, según lugar de residencia.

MUJERES

| | EDAD | | | | | | | | | | | |
|-------------------------|-----------------|---------------|---------------|---------------|---------------|---------------|-----------------|---------------|---------------|---------------|---------------|---------------|
| | De 50 a 54 años | | | | | | De 55 a 59 años | | | | | |
| | Total | 50 años | 51 años | 52 años | 53 años | 54 años | Total | 55 años | 56 años | 57 años | 58 años | 59 años |
| TOTAL COMUNIDAD | 137.027 | 32.270 | 23.654 | 24.322 | 26.958 | 29.823 | 143.060 | 28.839 | 28.261 | 29.363 | 28.874 | 27.723 |
| Acebeda (La) | - | - | - | - | - | - | 4 | - | 2 | - | 2 | - |
| Ajalvir | 32 | 8 | 7 | 5 | 7 | 5 | 29 | 9 | 9 | 3 | 4 | 4 |
| Alameda del Valle | 4 | - | 1 | - | 3 | - | 7 | 3 | 1 | 1 | 1 | 1 |
| Alamo (El) | 66 | 16 | 15 | 9 | 10 | 16 | 74 | 11 | 18 | 10 | 17 | 18 |
| Alcalá de Henares | 3.706 | 914 | 639 | 695 | 700 | 758 | 3.133 | 699 | 674 | 643 | 568 | 549 |
| Alcobendas | 1.823 | 512 | 363 | 326 | 296 | 326 | 1.375 | 304 | 265 | 336 | 261 | 209 |
| Alcorcón | 3.955 | 1.083 | 721 | 678 | 695 | 778 | 2.916 | 632 | 591 | 646 | 538 | 509 |
| Aldea del Fresno | 20 | 3 | 5 | 3 | 2 | 7 | 26 | 4 | 4 | 6 | 4 | 8 |
| Algete | 187 | 47 | 44 | 34 | 29 | 33 | 137 | 33 | 28 | 30 | 26 | 20 |
| Alpedrete | 88 | 20 | 15 | 19 | 14 | 20 | 78 | 21 | 12 | 10 | 22 | 13 |
| Ambite | 10 | 1 | 2 | 1 | 3 | 3 | 17 | 2 | 5 | 6 | 2 | 2 |
| Anchuelo | 11 | 2 | 2 | 2 | 2 | 3 | 8 | 2 | - | 3 | 1 | 2 |
| Aranjuez | 916 | 198 | 148 | 181 | 195 | 194 | 996 | 210 | 177 | 198 | 220 | 191 |
| Arganda del Rey | 536 | 129 | 102 | 98 | 102 | 105 | 517 | 87 | 89 | 133 | 108 | 100 |
| Arroyomolinos | 26 | 6 | 9 | 6 | 2 | 3 | 17 | 2 | 2 | 6 | 6 | 1 |
| Atazar (El) | 1 | - | 1 | - | - | - | 6 | 1 | 1 | - | 2 | 2 |
| Batres | 7 | 3 | - | 3 | 1 | - | 16 | 2 | 3 | 4 | 4 | 3 |
| Becerril de la Sierra | 46 | 10 | 9 | 10 | 7 | 10 | 50 | 8 | 8 | 12 | 11 | 11 |
| Belmonte de Tajo | 27 | 7 | 5 | 4 | 6 | 5 | 30 | 8 | 5 | 4 | 6 | 7 |
| Berrueco (El) | 7 | 1 | - | 1 | 5 | - | 6 | 1 | 2 | 2 | - | 1 |
| Berzosa del Lozoya | - | - | - | - | - | - | 1 | - | - | - | 1 | - |
| Boadilla del Monte | 365 | 80 | 78 | 69 | 70 | 68 | 256 | 57 | 51 | 60 | 50 | 38 |
| Boalo (El) | 35 | 10 | 7 | 8 | 6 | 4 | 49 | 11 | 17 | 9 | 7 | 5 |
| Braojos | 5 | - | 1 | - | 1 | 3 | 2 | - | 1 | - | 1 | - |
| Brea de Tajo | 9 | - | 3 | 1 | 4 | 1 | 11 | 2 | 3 | 1 | - | 5 |
| Brunete | 48 | 12 | 9 | 4 | 10 | 13 | 56 | 10 | 13 | 9 | 12 | 12 |
| Buitrago del Lozoya | 27 | 9 | 4 | 5 | 6 | 3 | 33 | 9 | 6 | 7 | 5 | 6 |
| Bustarviejo | 25 | 3 | 3 | 4 | 5 | 10 | 38 | 2 | 8 | 5 | 10 | 13 |
| Cabanillas de la Sierra | 13 | 4 | 1 | 3 | 3 | 2 | 9 | 4 | 1 | 3 | - | 1 |
| Cabrera (La) | 27 | 9 | 3 | 5 | 4 | 6 | 23 | 8 | 6 | 4 | 4 | 1 |
| Cadalso de los Vidrios | 34 | 7 | 7 | 6 | 5 | 9 | 51 | 8 | 8 | 11 | 10 | 14 |
| Camarma de Esteruelas | 25 | 4 | 4 | 7 | 3 | 7 | 45 | 3 | 14 | 10 | 8 | 10 |
| Campo Real | 48 | 4 | 10 | 13 | 13 | 8 | 60 | 10 | 8 | 15 | 15 | 12 |
| Canencia | 10 | 2 | 1 | - | 3 | 4 | 21 | 6 | 3 | - | 5 | 7 |
| Carabaña | 25 | 5 | 5 | 3 | 9 | 3 | 34 | 4 | 11 | 3 | 7 | 9 |
| Casarrubuelos | 9 | 3 | 1 | 2 | 2 | 1 | 10 | - | 2 | 2 | 5 | 1 |
| Cenicientos | 41 | 10 | 7 | 7 | 7 | 10 | 56 | 11 | 11 | 18 | 7 | 9 |
| Cercedilla | 128 | 21 | 17 | 23 | 39 | 28 | 98 | 18 | 22 | 19 | 22 | 17 |
| Cervera de Buitrago | 2 | 1 | - | - | - | 1 | 5 | 1 | 2 | - | 1 | 1 |
| Ciempozuelos | 257 | 60 | 40 | 41 | 60 | 56 | 317 | 69 | 77 | 64 | 53 | 54 |
| Cobaña | 29 | 6 | 6 | 4 | 8 | 5 | 23 | 6 | 5 | 3 | 5 | 4 |
| Colmenar de Oreja | 149 | 27 | 25 | 28 | 40 | 29 | 157 | 33 | 29 | 31 | 30 | 34 |
| Colmenar del Arroyo | 8 | 2 | 1 | 1 | 3 | 1 | 15 | 4 | 3 | 3 | 2 | 3 |
| Colmenar Viejo | 531 | 132 | 76 | 100 | 129 | 94 | 501 | 100 | 104 | 107 | 100 | 90 |
| Colmenarejo | 46 | 11 | 7 | 14 | 8 | 6 | 47 | 11 | 6 | 11 | 8 | 11 |
| Collado Mediano | 53 | 12 | 11 | 8 | 8 | 14 | 56 | 10 | 10 | 14 | 9 | 13 |
| Collado Villalba | 519 | 128 | 92 | 77 | 111 | 111 | 569 | 130 | 106 | 122 | 112 | 99 |
| Corpa | 7 | 1 | - | - | 2 | 4 | 10 | 1 | 1 | - | 2 | 6 |
| Coslada | 1.158 | 296 | 208 | 204 | 214 | 236 | 958 | 226 | 188 | 210 | 197 | 157 |
| Cubas | 23 | 9 | 1 | 2 | 7 | 4 | 15 | 1 | 2 | 4 | 2 | 6 |
| Chapinería | 27 | 7 | 5 | 5 | 3 | 7 | 25 | 7 | 4 | 5 | 6 | 3 |
| Chinchón | 117 | 26 | 21 | 20 | 28 | 22 | 112 | 16 | 19 | 20 | 28 | 29 |
| Daganzo de Arriba | 27 | 7 | 3 | 2 | 5 | 10 | 26 | 7 | 3 | 6 | 7 | 3 |
| Escorial (El) | 142 | 29 | 21 | 24 | 27 | 41 | 163 | 24 | 36 | 30 | 38 | 35 |
| Estremera | 29 | 8 | 2 | 11 | 3 | 5 | 26 | 5 | 6 | 7 | 5 | 3 |

5[1004]

Población clasificada por edad, según lugar de residencia.

MUJERES

| | EDAD | | | | | | | | | | | |
|-------------------------------|-----------------|---------|---------|---------|---------|---------|-----------------|---------|---------|---------|---------|---------|
| | De 50 a 54 años | | | | | | De 55 a 59 años | | | | | |
| | Total | 50 años | 51 años | 52 años | 53 años | 54 años | Total | 55 años | 56 años | 57 años | 58 años | 59 años |
| Fresnedillas | 11 | 4 | 1 | 2 | 1 | 3 | 9 | 1 | 1 | - | 4 | 3 |
| Fresno de Torote | 14 | 5 | 1 | 4 | 3 | 1 | 9 | 3 | 2 | 1 | - | 3 |
| Fuenlabrada | 1.494 | 364 | 252 | 276 | 296 | 306 | 1.302 | 268 | 236 | 256 | 283 | 259 |
| Fuente el Saz de Jarama | 44 | 14 | 5 | 6 | 9 | 10 | 47 | 14 | 12 | 6 | 7 | 8 |
| Fuentidueña de Tajo | 32 | 9 | 10 | 4 | 5 | 4 | 46 | 7 | 8 | 8 | 10 | 13 |
| Galapagar | 203 | 53 | 45 | 36 | 36 | 33 | 191 | 45 | 34 | 39 | 43 | 30 |
| Garganta de los Montes | 6 | 2 | 1 | 2 | 1 | - | 11 | 3 | 3 | 1 | 3 | 1 |
| Gargantilla del Lozoya | 6 | 1 | 2 | - | 1 | 2 | 3 | - | - | 1 | - | 2 |
| Gascones | - | - | - | - | - | - | 2 | - | 1 | 1 | - | - |
| Getafe | 3.663 | 933 | 640 | 675 | 702 | 713 | 3.068 | 671 | 615 | 646 | 609 | 527 |
| Grifón | 49 | 12 | 6 | 13 | 7 | 11 | 41 | 5 | 8 | 6 | 17 | 5 |
| Guadalix de la Sierra | 53 | 14 | 6 | 17 | 9 | 7 | 39 | 7 | 6 | 12 | 4 | 10 |
| Guadarrama | 174 | 47 | 24 | 36 | 39 | 28 | 157 | 32 | 32 | 33 | 31 | 29 |
| Hiruela (La) | - | - | - | - | - | - | - | - | - | - | - | - |
| Horcajo de la Sierra | 1 | - | - | - | 1 | - | 2 | - | - | 2 | - | - |
| Horcajuelo de la Sierra | 2 | 2 | - | - | - | - | 2 | - | - | 1 | 1 | - |
| Hoyo de Manzanares | 67 | 18 | 13 | 7 | 15 | 14 | 77 | 19 | 12 | 16 | 17 | 13 |
| Humanes de Madrid | 90 | 23 | 19 | 11 | 16 | 21 | 101 | 20 | 15 | 22 | 19 | 25 |
| Leganés | 4.504 | 1.177 | 821 | 757 | 848 | 901 | 3.614 | 846 | 723 | 697 | 689 | 659 |
| Loeches | 55 | 12 | 13 | 7 | 8 | 15 | 69 | 15 | 14 | 11 | 18 | 11 |
| Lozoya | 8 | 2 | - | 2 | 2 | 2 | 12 | 1 | 4 | 2 | 2 | 3 |
| Lozoyuela-Navas-Sieteiglesias | 16 | 7 | 1 | 1 | 2 | 5 | 21 | 5 | 1 | 8 | 5 | 2 |
| Madarcos | 4 | - | 2 | 1 | 1 | - | - | - | - | - | - | - |
| Madrid | 95.945 | 21.769 | 16.332 | 17.090 | 19.162 | 21.592 | 107.661 | 21.180 | 21.192 | 22.051 | 21.958 | 21.280 |
| Centro | 3.722 | 860 | 641 | 665 | 731 | 825 | 4.671 | 866 | 892 | 934 | 995 | 984 |
| Palacio | 661 | 158 | 110 | 121 | 125 | 147 | 815 | 143 | 172 | 165 | 160 | 175 |
| Embajadores | 1.161 | 255 | 220 | 213 | 222 | 251 | 1.546 | 268 | 279 | 313 | 346 | 340 |
| Cortes | 322 | 71 | 61 | 56 | 64 | 70 | 373 | 74 | 70 | 68 | 79 | 82 |
| Justicia | 475 | 107 | 72 | 94 | 92 | 110 | 581 | 112 | 102 | 109 | 141 | 117 |
| Universidad | 890 | 207 | 150 | 143 | 184 | 206 | 1.085 | 237 | 215 | 201 | 219 | 213 |
| Sol | 213 | 62 | 28 | 38 | 44 | 41 | 271 | 32 | 54 | 78 | 50 | 57 |
| Arganzuela | 3.342 | 777 | 568 | 583 | 684 | 730 | 4.099 | 769 | 808 | 810 | 863 | 849 |
| Imperial | 570 | 135 | 102 | 96 | 114 | 123 | 664 | 120 | 134 | 124 | 144 | 142 |
| Acacias (Las) | 800 | 194 | 123 | 148 | 166 | 169 | 803 | 167 | 150 | 166 | 156 | 164 |
| Chopera (La) | 691 | 146 | 114 | 124 | 155 | 152 | 902 | 169 | 178 | 163 | 219 | 173 |
| Legazpi | 79 | 21 | 15 | 10 | 18 | 15 | 70 | 13 | 13 | 15 | 15 | 14 |
| Delicias (Las) | 516 | 126 | 95 | 67 | 94 | 134 | 666 | 114 | 137 | 140 | 149 | 126 |
| Palos de Moguer | 674 | 155 | 118 | 131 | 137 | 133 | 982 | 185 | 194 | 199 | 176 | 228 |
| Atocha | 12 | - | 1 | 7 | - | 4 | 12 | 1 | 2 | 3 | 4 | 2 |
| Retiro | 3.979 | 965 | 695 | 721 | 768 | 830 | 4.274 | 833 | 876 | 861 | 832 | 872 |
| Pacífico | 1.069 | 242 | 173 | 207 | 214 | 233 | 1.238 | 221 | 257 | 232 | 257 | 271 |
| Adelfas | 373 | 96 | 68 | 74 | 70 | 65 | 325 | 60 | 64 | 72 | 66 | 63 |
| Estrella | 949 | 263 | 153 | 169 | 175 | 189 | 879 | 200 | 183 | 180 | 153 | 163 |
| Ibiza | 694 | 164 | 116 | 118 | 147 | 149 | 905 | 167 | 186 | 180 | 195 | 177 |
| Jerónimos | 337 | 80 | 67 | 60 | 57 | 73 | 367 | 74 | 75 | 78 | 60 | 80 |
| Niño Jesús | 557 | 120 | 118 | 93 | 105 | 121 | 560 | 111 | 111 | 119 | 101 | 118 |
| Salamanca | 4.870 | 1.092 | 827 | 876 | 918 | 1.157 | 5.776 | 1.127 | 1.105 | 1.134 | 1.218 | 1.192 |
| Recoletos | 477 | 98 | 86 | 88 | 68 | 137 | 561 | 99 | 103 | 106 | 134 | 119 |
| Goya | 975 | 234 | 170 | 157 | 202 | 212 | 1.113 | 240 | 203 | 197 | 227 | 246 |
| Fuente del Berro | 720 | 156 | 114 | 136 | 129 | 185 | 882 | 177 | 164 | 198 | 182 | 161 |
| Guindalera | 1.485 | 327 | 237 | 277 | 297 | 327 | 1.776 | 350 | 330 | 341 | 385 | 370 |
| Lista | 679 | 150 | 124 | 111 | 137 | 157 | 819 | 159 | 173 | 166 | 152 | 169 |
| Castellana | 554 | 127 | 96 | 107 | 85 | 139 | 625 | 102 | 132 | 126 | 138 | 127 |

5[1004]

Población clasificada por edad, según lugar de residencia.

MUJERES

| | EDAD | | | | | | | | | | | |
|----------------------------|-----------------|---------|---------|---------|---------|---------|-----------------|---------|---------|---------|---------|---------|
| | De 50 a 54 años | | | | | | De 55 a 59 años | | | | | |
| | Total | 50 años | 51 años | 52 años | 53 años | 54 años | Total | 55 años | 56 años | 57 años | 58 años | 59 años |
| Chamartín | 4.763 | 1.149 | 845 | 844 | 897 | 1.028 | 5.105 | 1.044 | 1.047 | 992 | 1.014 | 1.008 |
| El Viso | 592 | 131 | 120 | 100 | 107 | 134 | 597 | 108 | 124 | 123 | 117 | 125 |
| Prosperidad | 1.244 | 307 | 227 | 225 | 223 | 262 | 1.290 | 268 | 267 | 235 | 228 | 262 |
| Ciudad Jardín | 590 | 148 | 103 | 99 | 107 | 133 | 695 | 146 | 144 | 130 | 143 | 132 |
| Hispanoamérica | 1.083 | 256 | 174 | 190 | 230 | 233 | 1.141 | 247 | 218 | 222 | 236 | 218 |
| Nueva España | 797 | 197 | 156 | 145 | 142 | 157 | 805 | 166 | 151 | 160 | 189 | 139 |
| Castilla | 457 | 110 | 65 | 85 | 88 | 109 | 607 | 109 | 143 | 122 | 101 | 132 |
| Tetuán | 4.384 | 980 | 755 | 757 | 857 | 1.035 | 5.537 | 988 | 1.081 | 1.167 | 1.207 | 1.094 |
| Bellas Vistas | 714 | 171 | 131 | 117 | 129 | 166 | 906 | 144 | 188 | 204 | 185 | 185 |
| Cuatro Caminos | 1.128 | 277 | 197 | 190 | 214 | 250 | 1.332 | 243 | 267 | 276 | 281 | 265 |
| Castillejos | 645 | 134 | 132 | 111 | 121 | 147 | 766 | 142 | 160 | 157 | 148 | 159 |
| Almenara | 649 | 139 | 94 | 116 | 138 | 162 | 838 | 147 | 142 | 177 | 192 | 180 |
| Valdeacederas | 578 | 117 | 92 | 92 | 128 | 149 | 850 | 172 | 149 | 181 | 206 | 142 |
| Berruete | 670 | 142 | 109 | 131 | 127 | 161 | 845 | 140 | 175 | 172 | 195 | 163 |
| Chamberí | 4.762 | 1.097 | 872 | 802 | 930 | 1.061 | 5.787 | 1.087 | 1.095 | 1.222 | 1.184 | 1.199 |
| Gaztambide | 793 | 185 | 130 | 144 | 153 | 181 | 977 | 182 | 188 | 194 | 206 | 207 |
| Arapiles | 895 | 200 | 184 | 146 | 183 | 182 | 1.021 | 196 | 199 | 211 | 220 | 195 |
| Trafalgar | 744 | 163 | 137 | 123 | 156 | 165 | 953 | 196 | 177 | 200 | 191 | 189 |
| Almagro | 641 | 149 | 120 | 103 | 118 | 151 | 769 | 124 | 144 | 183 | 155 | 163 |
| Ríos Rosas | 910 | 215 | 156 | 149 | 176 | 214 | 1.085 | 213 | 205 | 215 | 226 | 226 |
| Vallehermoso | 779 | 185 | 145 | 137 | 144 | 168 | 982 | 176 | 182 | 219 | 186 | 219 |
| Fuencarral-El Pardo | 6.137 | 1.454 | 1.064 | 1.136 | 1.178 | 1.305 | 5.927 | 1.189 | 1.215 | 1.205 | 1.252 | 1.066 |
| El Pardo | 163 | 31 | 21 | 29 | 45 | 37 | 198 | 39 | 41 | 47 | 43 | 28 |
| Fuentelarreina | 140 | 40 | 24 | 22 | 24 | 30 | 118 | 15 | 31 | 32 | 16 | 24 |
| Peña Grande | 1.258 | 296 | 234 | 244 | 238 | 246 | 1.183 | 235 | 253 | 249 | 237 | 209 |
| El Pilar | 2.232 | 510 | 382 | 414 | 433 | 493 | 1.985 | 427 | 404 | 391 | 427 | 336 |
| La Paz | 1.007 | 252 | 189 | 167 | 186 | 213 | 749 | 179 | 155 | 141 | 157 | 117 |
| Valverde | 883 | 186 | 135 | 163 | 186 | 213 | 1.377 | 229 | 270 | 291 | 297 | 290 |
| Mirasierra | 414 | 128 | 74 | 87 | 61 | 64 | 273 | 58 | 52 | 48 | 64 | 51 |
| El Goloso | 40 | 11 | 5 | 10 | 5 | 9 | 44 | 7 | 9 | 6 | 11 | 11 |
| Moncloa-Aravaca | 3.311 | 756 | 551 | 610 | 688 | 706 | 3.777 | 802 | 799 | 738 | 715 | 723 |
| Casa de Campo | 451 | 95 | 63 | 79 | 105 | 109 | 627 | 122 | 126 | 128 | 133 | 118 |
| Argüelles | 829 | 164 | 140 | 164 | 181 | 180 | 1.012 | 212 | 219 | 189 | 190 | 202 |
| Ciudad Universitaria | 542 | 144 | 94 | 93 | 97 | 114 | 498 | 99 | 102 | 112 | 86 | 99 |
| Valdezarza | 1.087 | 249 | 182 | 202 | 233 | 221 | 1.224 | 268 | 259 | 228 | 241 | 228 |
| Valdemarín | 28 | 9 | 6 | 3 | 2 | 8 | 24 | 10 | 3 | 2 | 5 | 4 |
| El Plantío | 58 | 16 | 6 | 10 | 8 | 18 | 65 | 18 | 13 | 15 | 6 | 13 |
| Aravaca | 316 | 79 | 60 | 59 | 62 | 56 | 327 | 73 | 77 | 64 | 54 | 59 |
| Latina | 9.769 | 2.390 | 1.724 | 1.741 | 1.862 | 2.052 | 9.344 | 1.921 | 1.851 | 1.927 | 1.864 | 1.781 |
| Los Cármenes | 385 | 78 | 66 | 69 | 72 | 100 | 583 | 105 | 103 | 122 | 121 | 132 |
| Puerta del Ángel | 1.425 | 287 | 234 | 285 | 308 | 311 | 1.917 | 338 | 355 | 403 | 427 | 394 |
| Lucero | 1.297 | 292 | 232 | 237 | 257 | 279 | 1.505 | 286 | 294 | 315 | 292 | 318 |
| Aluche | 3.323 | 865 | 600 | 575 | 606 | 677 | 2.582 | 580 | 539 | 535 | 504 | 424 |
| Campamento | 913 | 241 | 152 | 180 | 159 | 181 | 734 | 159 | 164 | 126 | 134 | 151 |
| Las Águilas-Cuatro Vientos | 2.426 | 627 | 440 | 395 | 460 | 504 | 2.023 | 453 | 396 | 426 | 386 | 362 |
| Carabanchel | 7.878 | 1.763 | 1.330 | 1.391 | 1.600 | 1.794 | 8.956 | 1.720 | 1.717 | 1.881 | 1.838 | 1.800 |
| Cornillas | 930 | 208 | 158 | 163 | 191 | 210 | 1.050 | 188 | 203 | 221 | 220 | 218 |
| Opañel | 1.044 | 224 | 173 | 183 | 218 | 246 | 1.443 | 279 | 266 | 302 | 303 | 293 |
| San Isidro | 1.219 | 260 | 188 | 233 | 245 | 293 | 1.433 | 280 | 276 | 306 | 287 | 284 |
| Vista Alegre | 1.822 | 434 | 317 | 302 | 370 | 399 | 1.877 | 382 | 382 | 410 | 346 | 357 |
| Puerta Bonita | 1.178 | 248 | 212 | 210 | 248 | 260 | 1.197 | 223 | 216 | 243 | 272 | 243 |
| Buenvista | 873 | 203 | 143 | 162 | 176 | 189 | 885 | 182 | 176 | 170 | 171 | 186 |
| Abranles | 812 | 186 | 139 | 138 | 152 | 197 | 1.071 | 186 | 198 | 229 | 239 | 219 |

5[1004]

Población clasificada por edad, según lugar de residencia.

MUJERES

| | EDAD | | | | | | | | | | | |
|------------------------------|-----------------|---------|---------|---------|---------|---------|-----------------|---------|---------|---------|---------|---------|
| | De 50 a 54 años | | | | | | De 55 a 59 años | | | | | |
| | Total | 50 años | 51 años | 52 años | 53 años | 54 años | Total | 55 años | 56 años | 57 años | 58 años | 59 años |
| Usara | 3.753 | 750 | 596 | 664 | 801 | 942 | 4.870 | 900 | 864 | 1.036 | 1.036 | 1.034 |
| Orcasitas | 663 | 117 | 90 | 119 | 158 | 179 | 997 | 182 | 204 | 201 | 208 | 202 |
| Orcasur | 294 | 49 | 49 | 63 | 50 | 83 | 380 | 79 | 59 | 79 | 81 | 82 |
| San Fermín | 434 | 100 | 81 | 74 | 89 | 90 | 441 | 86 | 70 | 91 | 83 | 111 |
| Almendrales | 593 | 118 | 89 | 88 | 141 | 157 | 802 | 142 | 142 | 173 | 168 | 177 |
| Moscardó | 829 | 175 | 118 | 150 | 170 | 216 | 1.083 | 192 | 192 | 235 | 235 | 229 |
| Zofío | 386 | 75 | 76 | 67 | 80 | 88 | 544 | 95 | 90 | 112 | 121 | 126 |
| Pradolongo | 554 | 116 | 93 | 103 | 113 | 129 | 623 | 124 | 107 | 145 | 140 | 107 |
| Puente de Vallecas | 6.787 | 1.393 | 1.130 | 1.239 | 1.451 | 1.574 | 8.402 | 1.591 | 1.589 | 1.787 | 1.749 | 1.686 |
| Entrevías | 1.185 | 241 | 197 | 204 | 274 | 269 | 1.670 | 302 | 295 | 391 | 351 | 331 |
| San Diego | 1.152 | 231 | 188 | 199 | 261 | 273 | 1.559 | 290 | 299 | 331 | 344 | 295 |
| Palomeras Bajas | 829 | 145 | 139 | 155 | 177 | 213 | 962 | 199 | 161 | 189 | 206 | 207 |
| Palomeras Sureste | 1.329 | 301 | 213 | 258 | 270 | 287 | 1.482 | 277 | 287 | 335 | 294 | 289 |
| Portazgo | 903 | 184 | 163 | 174 | 177 | 205 | 1.133 | 210 | 240 | 233 | 229 | 221 |
| Numancia | 1.389 | 291 | 230 | 249 | 292 | 327 | 1.596 | 313 | 307 | 308 | 325 | 343 |
| Moratalaz | 4.155 | 923 | 691 | 734 | 887 | 920 | 4.142 | 909 | 859 | 788 | 801 | 785 |
| Pavones | 305 | 70 | 59 | 48 | 64 | 64 | 324 | 76 | 50 | 69 | 70 | 59 |
| Marroquina | 1.087 | 265 | 174 | 194 | 211 | 243 | 966 | 235 | 211 | 190 | 150 | 180 |
| Media Legua | 677 | 157 | 112 | 124 | 150 | 134 | 740 | 146 | 142 | 139 | 158 | 155 |
| Fontarrón | 954 | 180 | 150 | 165 | 229 | 230 | 1.102 | 207 | 240 | 221 | 236 | 198 |
| Vinateros | 1.132 | 251 | 196 | 203 | 233 | 249 | 1.010 | 245 | 216 | 169 | 187 | 193 |
| Ciudad Lineal | 7.722 | 1.777 | 1.250 | 1.372 | 1.567 | 1.756 | 8.772 | 1.725 | 1.774 | 1.746 | 1.803 | 1.724 |
| Ventas | 2.135 | 484 | 340 | 388 | 426 | 497 | 2.438 | 485 | 462 | 494 | 506 | 491 |
| Pueblo Nuevo | 2.020 | 448 | 331 | 365 | 421 | 455 | 2.536 | 475 | 540 | 483 | 531 | 507 |
| Quintana | 865 | 173 | 136 | 150 | 190 | 216 | 1.126 | 193 | 216 | 235 | 247 | 235 |
| Concepción | 743 | 180 | 103 | 123 | 162 | 175 | 977 | 191 | 193 | 190 | 208 | 195 |
| San Pascual | 707 | 180 | 112 | 114 | 140 | 161 | 649 | 143 | 150 | 118 | 123 | 115 |
| San Juan Bautista | 427 | 93 | 72 | 87 | 81 | 94 | 338 | 76 | 73 | 71 | 64 | 54 |
| Colina | 212 | 66 | 38 | 43 | 30 | 35 | 211 | 49 | 38 | 58 | 35 | 31 |
| Atalaya | 54 | 18 | 7 | 9 | 8 | 12 | 61 | 11 | 13 | 7 | 12 | 18 |
| Costillares | 559 | 135 | 111 | 93 | 109 | 111 | 436 | 102 | 89 | 90 | 77 | 78 |
| Hortaleza | 4.251 | 988 | 755 | 744 | 812 | 952 | 4.257 | 897 | 819 | 902 | 871 | 768 |
| Palomas | 82 | 24 | 13 | 11 | 12 | 22 | 54 | 16 | 4 | 9 | 10 | 15 |
| Piovera | 113 | 16 | 22 | 30 | 17 | 28 | 144 | 30 | 32 | 25 | 31 | 26 |
| Canillas | 1.308 | 310 | 211 | 243 | 252 | 292 | 1.264 | 251 | 239 | 275 | 267 | 232 |
| Pinar del Rey | 2.104 | 475 | 392 | 358 | 423 | 456 | 2.094 | 462 | 406 | 429 | 416 | 381 |
| Apostol Santiago | 530 | 136 | 86 | 86 | 91 | 131 | 607 | 119 | 117 | 136 | 135 | 100 |
| Valdefuentes | 114 | 27 | 31 | 16 | 17 | 23 | 94 | 19 | 21 | 28 | 12 | 14 |
| Villaverde | 4.428 | 936 | 752 | 761 | 904 | 1.075 | 4.956 | 983 | 978 | 1.057 | 974 | 964 |
| San Andrés | 1.403 | 284 | 245 | 258 | 293 | 323 | 1.533 | 289 | 297 | 338 | 302 | 307 |
| San Cristobal | 502 | 83 | 79 | 84 | 126 | 130 | 885 | 142 | 173 | 181 | 192 | 197 |
| Butarque | 166 | 50 | 25 | 22 | 29 | 40 | 148 | 33 | 29 | 31 | 36 | 19 |
| Los Rosales | 868 | 192 | 146 | 140 | 167 | 223 | 796 | 182 | 163 | 168 | 142 | 141 |
| Los Angeles | 1.489 | 327 | 257 | 257 | 289 | 359 | 1.594 | 337 | 316 | 339 | 302 | 300 |
| Villa de Vallecas | 1.515 | 336 | 259 | 294 | 300 | 326 | 1.538 | 310 | 327 | 315 | 292 | 294 |
| Casco Histórico de Vallecas | 963 | 207 | 168 | 191 | 187 | 210 | 1.067 | 207 | 239 | 215 | 195 | 211 |
| Santa Eugenia | 552 | 129 | 91 | 103 | 113 | 116 | 471 | 103 | 88 | 100 | 97 | 83 |
| Vicálvaro | 1.448 | 363 | 218 | 259 | 281 | 327 | 1.324 | 301 | 265 | 288 | 235 | 235 |
| Casco Histórico de Vicálvaro | 554 | 153 | 67 | 104 | 104 | 126 | 503 | 112 | 98 | 112 | 86 | 95 |
| Ambroz | 894 | 210 | 151 | 155 | 177 | 201 | 821 | 189 | 167 | 176 | 149 | 140 |

5[1004]

Población clasificada por edad, según lugar de residencia.

MUJERES

| | EDAD | | | | | | | | | | | |
|----------------------------|-----------------|---------|---------|---------|---------|---------|-----------------|---------|---------|---------|---------|---------|
| | De 50 a 54 años | | | | | | De 55 a 59 años | | | | | |
| | Total | 50 años | 51 años | 52 años | 53 años | 54 años | Total | 55 años | 56 años | 57 años | 58 años | 59 años |
| San Blas | 4.062 | 778 | 625 | 737 | 893 | 1.029 | 5.381 | 1.052 | 1.075 | 1.095 | 1.083 | 1.076 |
| Simancas | 686 | 121 | 93 | 127 | 161 | 184 | 1.084 | 194 | 203 | 232 | 222 | 233 |
| Hellín | 458 | 79 | 65 | 74 | 105 | 135 | 742 | 134 | 168 | 136 | 147 | 157 |
| Amposta | 391 | 51 | 61 | 74 | 90 | 115 | 586 | 110 | 117 | 130 | 106 | 123 |
| Arcos | 788 | 127 | 119 | 150 | 192 | 200 | 1.020 | 201 | 194 | 210 | 203 | 212 |
| Rosas | 248 | 75 | 40 | 50 | 41 | 42 | 234 | 54 | 52 | 50 | 43 | 35 |
| Rejas | 189 | 33 | 26 | 37 | 36 | 57 | 328 | 48 | 64 | 68 | 71 | 77 |
| Canillejas | 1.029 | 219 | 176 | 178 | 217 | 239 | 1.066 | 234 | 202 | 212 | 222 | 196 |
| El Salvador | 273 | 73 | 45 | 47 | 51 | 57 | 321 | 77 | 75 | 57 | 69 | 43 |
| Barajas | 907 | 242 | 184 | 160 | 153 | 168 | 766 | 166 | 156 | 166 | 132 | 146 |
| Alameda de Osuna | 486 | 140 | 107 | 81 | 79 | 79 | 283 | 77 | 61 | 59 | 45 | 41 |
| Aeropuerto | 67 | 13 | 10 | 14 | 12 | 18 | 70 | 16 | 16 | 18 | 9 | 11 |
| Casco Histórico de Barajas | 210 | 45 | 47 | 42 | 40 | 36 | 234 | 40 | 52 | 37 | 48 | 57 |
| Timón | 96 | 28 | 16 | 16 | 15 | 21 | 138 | 24 | 24 | 36 | 24 | 30 |
| Corralejos | 48 | 16 | 4 | 7 | 7 | 14 | 41 | 9 | 3 | 16 | 6 | 7 |
| Majadahonda | 690 | 228 | 125 | 111 | 115 | 111 | 521 | 130 | 108 | 88 | 101 | 94 |
| Manzanares el Real | 58 | 7 | 11 | 14 | 11 | 15 | 56 | 6 | 16 | 14 | 10 | 10 |
| Meco | 43 | 9 | 5 | 8 | 13 | 8 | 48 | 14 | 9 | 12 | 5 | 8 |
| Mejorada del Campo | 184 | 45 | 20 | 30 | 43 | 46 | 178 | 39 | 34 | 30 | 36 | 39 |
| Miraflores de la Sierra | 64 | 20 | 10 | 11 | 12 | 11 | 73 | 19 | 19 | 13 | 5 | 17 |
| Molar (El) | 62 | 16 | 9 | 12 | 13 | 12 | 62 | 7 | 15 | 16 | 11 | 13 |
| Molinos (Los) | 72 | 12 | 14 | 15 | 13 | 18 | 65 | 17 | 15 | 18 | 5 | 10 |
| Montejo de la Sierra | 7 | 2 | 1 | 1 | 1 | 2 | 7 | 1 | 1 | 3 | 1 | 1 |
| Moraleja de Enmedio | 29 | 8 | 1 | 10 | 6 | 4 | 43 | 6 | 10 | 6 | 14 | 7 |
| Moralarzal | 47 | 13 | 6 | 5 | 11 | 12 | 50 | 16 | 7 | 7 | 13 | 7 |
| Morata de Tajuña | 103 | 27 | 18 | 11 | 22 | 25 | 137 | 26 | 25 | 22 | 40 | 24 |
| Móstoles | 3.324 | 891 | 595 | 576 | 591 | 671 | 2.487 | 536 | 464 | 506 | 481 | 500 |
| Navacerrada | 44 | 11 | 8 | 2 | 7 | 16 | 30 | 6 | 5 | 7 | 4 | 8 |
| Navalafuente | 10 | 2 | 2 | 3 | - | 3 | 10 | 2 | - | 1 | 3 | 4 |
| Navalagamella | 10 | 2 | 4 | 3 | 1 | - | 18 | 2 | 1 | 4 | 6 | 5 |
| Navalcarnero | 226 | 61 | 40 | 40 | 41 | 44 | 222 | 48 | 47 | 39 | 45 | 43 |
| Navarredonda | - | - | - | - | - | - | 6 | 1 | 1 | 2 | 2 | - |
| Navas del Rey | 28 | 6 | 5 | 4 | 9 | 4 | 20 | 2 | 5 | 1 | 5 | 7 |
| Nuevo Baztan | 12 | 2 | 4 | 2 | 2 | 2 | 12 | 2 | - | 4 | 3 | 3 |
| Olmeda de las Fuentes | 4 | 1 | - | - | 2 | 1 | 5 | 1 | 2 | - | 2 | - |
| Orusco | 16 | 3 | 4 | 2 | 2 | 5 | 24 | 2 | 4 | 5 | 6 | 5 |
| Paracuellos del Jarama | 102 | 20 | 23 | 16 | 25 | 18 | 89 | 25 | 19 | 18 | 15 | 12 |
| Parla | 1.134 | 298 | 216 | 199 | 223 | 198 | 912 | 196 | 182 | 183 | 186 | 165 |
| Patones | 13 | 4 | 1 | 3 | 3 | 2 | 9 | 1 | 2 | 3 | - | 3 |
| Pedrezuela | 13 | 1 | 6 | - | 4 | 2 | 24 | 1 | 7 | 5 | 6 | 5 |
| Pelayos de la Presa | 26 | 7 | 2 | 5 | 5 | 7 | 31 | 6 | 6 | 8 | 7 | 4 |
| Porales de Tajuña | 55 | 8 | 7 | 12 | 14 | 14 | 67 | 13 | 13 | 12 | 16 | 13 |
| Pezuela de las Torres | 4 | - | 1 | 1 | 1 | 1 | 16 | 3 | 6 | - | 5 | 2 |
| Pinilla del Valle | 2 | 1 | - | - | - | 1 | 7 | - | 3 | 1 | 1 | 2 |
| Pinto | 488 | 115 | 82 | 88 | 92 | 113 | 444 | 99 | 92 | 79 | 97 | 77 |
| Piñuecar | 4 | 2 | - | - | 1 | 1 | 7 | 2 | 2 | 1 | 1 | 1 |
| Pozuelo de Alarcón | 1.344 | 361 | 250 | 220 | 249 | 264 | 1.009 | 225 | 215 | 207 | 185 | 177 |
| Pozuelo del Rey | 6 | 2 | - | 1 | 1 | 2 | 5 | - | 1 | 2 | - | 2 |
| Prádena del Rincón | - | - | - | - | - | - | 5 | 1 | 1 | 1 | 2 | - |
| Puebla de la Sierra | - | - | - | - | - | - | 1 | 1 | - | - | - | - |
| Puentes Viejas | 6 | 1 | 1 | - | 4 | - | 18 | 7 | 2 | 6 | - | 3 |
| Quijorna | 20 | 3 | 3 | 3 | 6 | 5 | 19 | 4 | 3 | 4 | 3 | 5 |
| Rascafría | 23 | 8 | 7 | 4 | - | 4 | 30 | 3 | 8 | 8 | 6 | 5 |
| Redueña | 4 | 1 | 1 | 1 | 1 | - | 4 | 1 | - | 3 | - | - |
| Ribatejada | 6 | 2 | 1 | 2 | 1 | - | 7 | 1 | - | 3 | 3 | - |

5[1004]

Población clasificada por edad, según lugar de residencia.

MUJERES

| | EDAD | | | | | | | | | | | |
|-----------------------------|-----------------|---------|---------|---------|---------|---------|-----------------|---------|---------|---------|---------|---------|
| | De 50 a 54 años | | | | | | De 55 a 59 años | | | | | |
| | Total | 50 años | 51 años | 52 años | 53 años | 54 años | Total | 55 años | 56 años | 57 años | 58 años | 59 años |
| Rivas-Vaciamadrid | 148 | 40 | 24 | 21 | 24 | 39 | 98 | 20 | 26 | 23 | 14 | 15 |
| Robledillo de la Jara | 2 | - | - | - | - | 2 | 2 | - | - | 1 | 1 | - |
| Robledo de Chavela | 42 | 11 | 6 | 6 | 6 | 13 | 48 | 11 | 8 | 13 | 9 | 7 |
| Robregordo | 2 | - | 1 | - | 1 | - | 3 | 1 | - | - | 1 | 1 |
| Rozas de Madrid (Las) | 607 | 157 | 118 | 107 | 108 | 117 | 486 | 106 | 115 | 99 | 82 | 84 |
| Rozas de Puerto Real | 12 | - | 5 | 3 | 1 | 3 | 15 | 3 | 5 | 2 | 4 | 1 |
| San Agustín del Guadalix | 58 | 14 | 7 | 17 | 12 | 8 | 62 | 12 | 7 | 10 | 23 | 10 |
| San Fernando de Henares | 477 | 124 | 80 | 70 | 93 | 110 | 411 | 89 | 88 | 85 | 75 | 74 |
| San Lorenzo del Escorial | 243 | 46 | 40 | 51 | 38 | 68 | 249 | 45 | 49 | 56 | 47 | 52 |
| San Martín de la Vega | 127 | 29 | 21 | 25 | 25 | 27 | 146 | 25 | 31 | 32 | 31 | 27 |
| San Martín de Valdeiglesias | 119 | 24 | 19 | 20 | 33 | 23 | 138 | 33 | 32 | 28 | 24 | 21 |
| San Sebastián de los Reyes | 1.055 | 269 | 200 | 169 | 217 | 200 | 961 | 223 | 194 | 194 | 177 | 173 |
| Santa María de la Alameda | 14 | 4 | 3 | 4 | 1 | 2 | 20 | 3 | 5 | 8 | 3 | 1 |
| Santorcaz | 13 | 5 | 2 | - | 4 | 2 | 17 | 2 | 2 | 3 | 5 | 5 |
| Santos de la Humosa (Los) | 30 | 4 | 5 | 5 | 11 | 5 | 24 | 5 | 4 | 7 | 5 | 3 |
| Serna del Monte (La) | 2 | 1 | - | - | - | 1 | 3 | - | 2 | 1 | - | - |
| Serranillos del Valle | 14 | 4 | 4 | 1 | 1 | 4 | 11 | 4 | - | - | 2 | 5 |
| Sevilla la Nueva | 25 | 4 | 6 | 4 | 4 | 7 | 37 | 9 | 7 | 8 | 7 | 6 |
| Somosierra | 3 | - | - | 1 | 1 | 1 | 1 | - | - | - | - | 1 |
| Soto del Real | 73 | 16 | 15 | 9 | 12 | 21 | 69 | 7 | 18 | 14 | 13 | 17 |
| Talamanca de Jarama | 21 | 2 | 3 | 4 | 6 | 6 | 27 | 1 | 4 | 10 | 4 | 8 |
| Tielmes | 44 | 9 | 9 | 12 | 9 | 5 | 58 | 15 | 12 | 11 | 14 | 6 |
| Titulcia | 31 | 4 | 2 | 9 | 6 | 10 | 16 | 5 | 3 | 3 | 1 | 4 |
| Torrejón de Ardoz | 1.618 | 416 | 286 | 279 | 313 | 324 | 1.504 | 317 | 298 | 308 | 293 | 288 |
| Torrejón de la Calzada | 16 | 7 | 4 | 3 | 1 | 1 | 24 | 8 | 4 | 4 | 7 | 1 |
| Torrejón de Velasco | 28 | 5 | 5 | 6 | 6 | 6 | 42 | 13 | 8 | 4 | 10 | 7 |
| Torrelaguna | 68 | 19 | 13 | 17 | 8 | 11 | 69 | 13 | 13 | 12 | 13 | 18 |
| Torrelodones | 173 | 38 | 32 | 31 | 44 | 28 | 135 | 33 | 29 | 22 | 25 | 26 |
| Torremocha de Jarama | 1 | 1 | - | - | - | - | 8 | 3 | - | 3 | 2 | - |
| Torres de la Alameda | 59 | 15 | 8 | 10 | 9 | 17 | 77 | 13 | 12 | 17 | 20 | 15 |
| Tres Cantos | 223 | 68 | 34 | 42 | 37 | 42 | 200 | 52 | 41 | 42 | 37 | 28 |
| Valdaracete | 15 | 2 | 3 | 1 | 3 | 6 | 21 | 4 | 4 | 1 | 4 | 8 |
| Valdeavero | 13 | 5 | 2 | - | 5 | 1 | 14 | 4 | 4 | 1 | 2 | 3 |
| Valdelaguna | 16 | 4 | - | 2 | 6 | 4 | 23 | 5 | 4 | 4 | 1 | 9 |
| Valdemanco | 7 | 3 | - | - | 3 | 1 | 11 | 3 | 1 | 3 | 1 | 3 |
| Valdemaqueda | 12 | 1 | 3 | 3 | 2 | 3 | 11 | 2 | 2 | 2 | 3 | 2 |
| Valdemorillo | 79 | 16 | 21 | 11 | 14 | 17 | 84 | 16 | 20 | 13 | 18 | 17 |
| Valdemoro | 356 | 96 | 63 | 56 | 69 | 72 | 313 | 70 | 72 | 58 | 62 | 51 |
| Valdeolmos | 29 | 6 | 6 | 9 | 3 | 5 | 24 | 3 | 4 | 7 | 8 | 2 |
| Valdepiélagos | 9 | 3 | 1 | 4 | 1 | - | 4 | - | 1 | - | 3 | - |
| Valdetorres de Jarama | 33 | 6 | 4 | 3 | 10 | 10 | 39 | 10 | 8 | 11 | 5 | 5 |
| Valdelecha | 26 | 4 | 6 | 3 | 7 | 6 | 38 | 9 | 9 | 3 | 7 | 10 |
| Valverde de Alcalá | 8 | 3 | - | 1 | 3 | 1 | 6 | 1 | 1 | 2 | 2 | - |
| Velilla de San Antonio | 43 | 7 | 9 | 5 | 8 | 14 | 53 | 11 | 12 | 12 | 7 | 11 |
| Vellón (El) | 24 | 5 | 2 | 2 | 6 | 9 | 39 | 5 | 8 | 11 | 6 | 9 |
| Venturada | 16 | 4 | 1 | 4 | 2 | 5 | 11 | 5 | 2 | 2 | - | 2 |
| Villa del Prado | 79 | 26 | 14 | 12 | 9 | 18 | 83 | 12 | 20 | 23 | 24 | 14 |
| Villaconejos | 59 | 13 | 7 | 15 | 10 | 14 | 89 | 12 | 15 | 23 | 18 | 21 |
| Villalbilla | 61 | 15 | 10 | 13 | 14 | 9 | 58 | 14 | 10 | 15 | 4 | 15 |
| Villamanrique de Tajo | 16 | 3 | 2 | 6 | 3 | 2 | 23 | 2 | 3 | 5 | 7 | 6 |
| Villamanta | 16 | 3 | 3 | 3 | 2 | 5 | 42 | 11 | 6 | 9 | 12 | 4 |
| Villamantilla | 10 | 2 | 1 | 1 | 2 | 4 | 8 | - | - | 1 | 3 | 4 |
| Villanueva de la Cañada | 98 | 26 | 22 | 15 | 17 | 18 | 69 | 18 | 16 | 10 | 14 | 11 |
| Villanueva del Pardillo | 35 | 5 | 6 | 5 | 12 | 7 | 42 | 5 | 6 | 11 | 9 | 11 |
| Villanueva de Perales | 8 | 1 | 2 | - | - | 5 | 14 | 4 | 1 | 3 | 3 | 3 |

5[1004]

Población clasificada por edad, según lugar de residencia.

MUJERES

| | EDAD | | | | | | | | | | | |
|-----------------------|-----------------|---------|---------|---------|---------|---------|-----------------|---------|---------|---------|---------|---------|
| | De 50 a 54 años | | | | | | De 55 a 59 años | | | | | |
| | Total | 50 años | 51 años | 52 años | 53 años | 54 años | Total | 55 años | 56 años | 57 años | 58 años | 59 años |
| Villar del Olmo | 8 | 2 | 2 | 2 | - | 2 | 12 | 4 | 2 | 4 | 1 | 1 |
| Villarejo de Salván | 88 | 11 | 18 | 16 | 20 | 23 | 127 | 24 | 22 | 32 | 27 | 22 |
| Villaviciosa de Odón | 298 | 86 | 45 | 60 | 54 | 53 | 216 | 42 | 56 | 38 | 35 | 45 |
| Villavieja del Lozoya | 6 | 1 | 1 | 2 | 2 | - | 4 | - | - | 2 | 2 | - |
| Zarzalejo | 21 | 2 | 3 | 6 | 6 | 4 | 29 | 5 | 4 | 9 | 7 | 4 |

ESTRATOS DE POBLACION

| | | | | | | | | | | | | |
|-------------------------|--------|--------|--------|--------|--------|--------|---------|--------|--------|--------|--------|--------|
| Menos de 101 hab. | 15 | 4 | 4 | 1 | 2 | 4 | 33 | 5 | 8 | 5 | 11 | 4 |
| De 101 a 500 hab. | 318 | 73 | 47 | 56 | 72 | 70 | 390 | 84 | 69 | 80 | 73 | 84 |
| De 501 a 1000 hab. | 364 | 82 | 53 | 60 | 85 | 84 | 421 | 70 | 71 | 100 | 90 | 90 |
| De 1001 a 2000 hab. | 1.046 | 241 | 185 | 203 | 198 | 219 | 1.217 | 245 | 250 | 252 | 242 | 228 |
| De 2001 a 5000 hab. | 2.030 | 450 | 367 | 362 | 403 | 448 | 2.143 | 415 | 423 | 433 | 452 | 420 |
| De 5000 a 10000 hab. | 1.523 | 343 | 264 | 273 | 320 | 323 | 1.574 | 316 | 312 | 315 | 328 | 303 |
| De 10001 a 20000 hab. | 2.244 | 583 | 388 | 393 | 427 | 453 | 1.937 | 430 | 432 | 384 | 358 | 333 |
| De 20001 a 50000 hab. | 6.108 | 1.572 | 1.073 | 1.050 | 1.194 | 1.219 | 5.454 | 1.176 | 1.094 | 1.118 | 1.080 | 986 |
| De 50001 a 100000 hab. | 6.788 | 1.791 | 1.273 | 1.177 | 1.263 | 1.284 | 5.710 | 1.266 | 1.107 | 1.231 | 1.114 | 992 |
| De 100001 a 200000 hab. | 20.646 | 5.362 | 3.668 | 3.657 | 3.832 | 4.127 | 16.520 | 3.652 | 3.303 | 3.394 | 3.168 | 3.003 |
| Más de 200000 hab. | 95.945 | 21.769 | 16.332 | 17.090 | 19.162 | 21.592 | 107.661 | 21.180 | 21.192 | 22.051 | 21.958 | 21.280 |

| | | | | | | | | | | | | |
|---------------------------|---------|--------|--------|--------|--------|--------|---------|--------|--------|--------|--------|--------|
| AREA METROPOLITANA | 129.060 | 30.428 | 22.274 | 22.885 | 25.343 | 28.130 | 134.520 | 27.126 | 26.598 | 27.594 | 27.109 | 26.093 |
| Municipio de Madrid | 95.945 | 21.769 | 16.332 | 17.090 | 19.162 | 21.592 | 107.661 | 21.180 | 21.192 | 22.051 | 21.958 | 21.280 |
| Almendra Central | 29.822 | 6.920 | 5.203 | 5.248 | 5.785 | 6.666 | 35.249 | 6.714 | 6.904 | 7.120 | 7.313 | 7.198 |
| Periferia Noroeste | 22.328 | 5.217 | 3.804 | 4.022 | 4.398 | 4.887 | 23.499 | 4.779 | 4.763 | 4.757 | 4.773 | 4.427 |
| Periferia Este | 11.180 | 2.400 | 1.793 | 2.024 | 2.361 | 2.602 | 12.385 | 2.572 | 2.526 | 2.486 | 2.411 | 2.390 |
| Periferia Sur | 32.615 | 7.232 | 5.532 | 5.796 | 6.618 | 7.437 | 36.528 | 7.115 | 6.999 | 7.688 | 7.461 | 7.265 |
| Corona Metropolitana | 33.115 | 8.659 | 5.942 | 5.795 | 6.181 | 6.538 | 26.859 | 5.946 | 5.406 | 5.543 | 5.151 | 4.813 |
| Area Metropolitana Norte | 3.632 | 981 | 673 | 637 | 679 | 662 | 3.037 | 679 | 604 | 679 | 575 | 500 |
| Area Metropolitana Este | 7.436 | 1.862 | 1.289 | 1.320 | 1.420 | 1.545 | 6.424 | 1.426 | 1.319 | 1.329 | 1.205 | 1.145 |
| Area Metropolitana Sur | 18.562 | 4.861 | 3.327 | 3.247 | 3.447 | 3.680 | 14.743 | 3.248 | 2.903 | 3.013 | 2.883 | 2.696 |
| Area Metropolitana Oeste | 3.485 | 955 | 653 | 591 | 635 | 651 | 2.655 | 593 | 580 | 522 | 488 | 472 |
| MUNICIPIOS NO METROPOLIT. | 7.967 | 1.842 | 1.380 | 1.437 | 1.615 | 1.693 | 8.540 | 1.713 | 1.663 | 1.769 | 1.765 | 1.630 |

| | | | | | | | | | | | | |
|------------------------|-------|-----|-----|-----|-----|-----|-------|-----|-----|-----|-----|-----|
| TOTAL MUNICIPIOS PAMAN | 1.677 | 377 | 271 | 317 | 334 | 378 | 1.786 | 348 | 375 | 401 | 316 | 346 |
| Sierra Norte | 364 | 98 | 52 | 62 | 71 | 81 | 463 | 94 | 88 | 102 | 85 | 94 |
| Alto Manzanares | 373 | 88 | 66 | 71 | 64 | 84 | 366 | 64 | 89 | 81 | 54 | 78 |
| Alto Guadarrama | 706 | 144 | 110 | 144 | 144 | 164 | 677 | 133 | 137 | 159 | 127 | 122 |
| Sudoccidental | 234 | 47 | 43 | 40 | 55 | 49 | 280 | 57 | 61 | 60 | 50 | 52 |

CORREDORES DE TRANSPORTE

| | | | | | | | | | | | | |
|----------------------|--------|--------|--------|--------|--------|--------|---------|--------|--------|--------|--------|--------|
| Madrid Municipio | 95.945 | 21.769 | 16.332 | 17.090 | 19.162 | 21.592 | 107.661 | 21.180 | 21.192 | 22.051 | 21.958 | 21.280 |
| Corredor Norte | 4.729 | 1.251 | 858 | 843 | 889 | 888 | 4.186 | 899 | 842 | 932 | 790 | 723 |
| Corredor Henares | 7.653 | 1.912 | 1.320 | 1.361 | 1.479 | 1.581 | 6.736 | 1.492 | 1.372 | 1.388 | 1.275 | 1.209 |
| Corredor N-III | 1.582 | 341 | 291 | 279 | 336 | 335 | 1.713 | 312 | 322 | 368 | 362 | 349 |
| Corredor N-IV | 7.075 | 1.758 | 1.228 | 1.296 | 1.389 | 1.404 | 6.367 | 1.378 | 1.276 | 1.294 | 1.294 | 1.125 |
| Corredor Fuenlabrada | 6.212 | 1.600 | 1.105 | 1.072 | 1.183 | 1.252 | 5.137 | 1.150 | 996 | 993 | 1.031 | 967 |
| Corredor N-V | 8.403 | 2.260 | 1.516 | 1.450 | 1.489 | 1.688 | 6.575 | 1.397 | 1.306 | 1.384 | 1.256 | 1.232 |
| Corredor N-VI | 5.428 | 1.379 | 1.004 | 931 | 1.031 | 1.083 | 4.685 | 1.031 | 955 | 953 | 908 | 838 |

5[1004]

Población clasificada por edad, según lugar de residencia.

MUJERES

| | EDAD | | | | | | | | | | | |
|-------------------------|-----------------|---------------|---------------|---------------|---------------|---------------|-----------------|---------------|---------------|---------------|---------------|---------------|
| | De 60 a 64 años | | | | | | De 65 a 69 años | | | | | |
| | Total | 60 años | 61 años | 62 años | 63 años | 64 años | Total | 65 años | 66 años | 67 años | 68 años | 69 años |
| TOTAL COMUNIDAD | 133.116 | 28.519 | 27.271 | 27.121 | 25.176 | 25.029 | 113.710 | 24.018 | 23.617 | 22.482 | 22.552 | 21.041 |
| Acebeda (La) | 3 | - | - | - | 3 | - | 2 | 1 | - | - | 1 | - |
| Ajalvir | 34 | 6 | 6 | 4 | 5 | 13 | 16 | 2 | 3 | 6 | 2 | 3 |
| Alameda del Valle | 4 | - | - | 1 | 2 | 1 | 2 | - | 1 | 1 | - | - |
| Alamo (El) | 70 | 13 | 19 | 13 | 12 | 13 | 81 | 16 | 12 | 16 | 19 | 18 |
| Alcalá de Henares | 2.440 | 538 | 489 | 528 | 437 | 448 | 1.943 | 414 | 427 | 375 | 380 | 347 |
| Alcobendas | 1.079 | 230 | 227 | 220 | 205 | 197 | 900 | 206 | 180 | 158 | 195 | 161 |
| Alcorcón | 2.219 | 487 | 427 | 469 | 400 | 436 | 1.786 | 375 | 366 | 354 | 367 | 324 |
| Aldea del Fresno | 20 | 2 | 3 | 8 | 2 | 5 | 33 | 8 | 6 | 8 | 6 | 5 |
| Algete | 109 | 29 | 29 | 19 | 15 | 17 | 92 | 21 | 22 | 24 | 14 | 11 |
| Alpedrete | 81 | 16 | 18 | 21 | 9 | 17 | 65 | 17 | 14 | 11 | 13 | 10 |
| Ambite | 8 | 2 | 2 | 1 | 1 | 2 | 11 | 1 | - | 1 | 4 | 5 |
| Anchuelo | 17 | 2 | 3 | 6 | 5 | 1 | 11 | 2 | 5 | 1 | 1 | 2 |
| Aranjuez | 1.001 | 208 | 200 | 190 | 203 | 200 | 835 | 190 | 169 | 154 | 175 | 147 |
| Arganda del Rey | 446 | 85 | 112 | 90 | 86 | 73 | 379 | 81 | 77 | 79 | 71 | 71 |
| Arroyomolinos | 11 | 1 | 2 | 2 | - | 6 | 13 | 3 | 4 | - | 4 | 2 |
| Atazar (El) | 2 | - | - | - | 2 | - | 3 | - | 1 | - | 1 | 1 |
| Batres | 11 | 3 | 1 | 4 | - | 3 | 5 | 3 | - | - | - | 2 |
| Becerril de la Sierra | 41 | 8 | 7 | 10 | 8 | 8 | 42 | 9 | 6 | 11 | 5 | 11 |
| Belmonte de Tajo | 48 | 8 | 12 | 10 | 13 | 5 | 46 | 13 | 10 | 8 | 8 | 7 |
| Berrueto (El) | 15 | 3 | 3 | 2 | 3 | 4 | 8 | 4 | 4 | - | - | - |
| Berzosa del Lozoya | 5 | - | 1 | 3 | 1 | - | 3 | - | - | 2 | 1 | - |
| Boadilla del Monte | 174 | 40 | 42 | 38 | 36 | 18 | 121 | 32 | 24 | 23 | 24 | 18 |
| Boalo (El) | 53 | 15 | 10 | 10 | 7 | 11 | 35 | 5 | 5 | 9 | 13 | 3 |
| Braojos | 6 | 1 | - | 3 | 1 | 1 | 1 | - | - | - | 1 | - |
| Brea de Tajo | 20 | 5 | 5 | 4 | 3 | 3 | 18 | 3 | 3 | 3 | 7 | 2 |
| Brunete | 38 | 8 | 4 | 11 | 6 | 9 | 39 | 9 | 4 | 5 | 9 | 12 |
| Buitrago del Lozoya | 39 | 5 | 8 | 9 | 8 | 9 | 30 | 5 | 5 | 6 | 5 | 9 |
| Bustarviejo | 44 | 10 | 11 | 9 | 6 | 8 | 39 | 9 | 9 | 11 | 6 | 4 |
| Cabanillas de la Sierra | 15 | 3 | 3 | 4 | 4 | 1 | 10 | 1 | 1 | 3 | 3 | 2 |
| Cabrera (La) | 19 | 5 | 3 | 4 | 3 | 4 | 21 | 6 | 6 | 3 | 1 | 5 |
| Cadalso de los Vidrios | 64 | 15 | 18 | 9 | 10 | 12 | 80 | 12 | 18 | 14 | 18 | 18 |
| Camarma de Esteruelas | 30 | 6 | 3 | 5 | 9 | 7 | 24 | 8 | 4 | 2 | 7 | 3 |
| Campo Real | 75 | 20 | 12 | 12 | 13 | 18 | 63 | 14 | 6 | 13 | 14 | 16 |
| Canencia | 18 | 4 | 2 | 5 | 3 | 4 | 24 | 7 | 5 | 1 | 5 | 6 |
| Carabaña | 42 | 11 | 2 | 12 | 11 | 6 | 50 | 7 | 7 | 14 | 12 | 10 |
| Casarrubuelos | 17 | 3 | 5 | 2 | 5 | 2 | 8 | 2 | 3 | 2 | - | 1 |
| Cenicientos | 71 | 11 | 13 | 19 | 12 | 16 | 73 | 18 | 12 | 14 | 16 | 13 |
| Cercedilla | 134 | 32 | 27 | 27 | 23 | 25 | 114 | 27 | 19 | 23 | 28 | 17 |
| Cervera de Buitrago | 4 | 2 | - | - | 2 | - | 2 | - | 2 | - | - | - |
| Ciempozuelos | 260 | 56 | 54 | 56 | 56 | 38 | 258 | 53 | 61 | 40 | 58 | 46 |
| Cobeña | 25 | 11 | 4 | 4 | 2 | 4 | 13 | 4 | 1 | 2 | 3 | 3 |
| Colmenar de Oreja | 137 | 31 | 33 | 29 | 23 | 21 | 164 | 41 | 31 | 29 | 32 | 31 |
| Colmenar del Arroyo | 13 | 2 | 4 | 2 | 2 | 3 | 29 | 3 | 2 | 9 | 9 | 6 |
| Colmenar Viejo | 486 | 124 | 96 | 73 | 105 | 88 | 422 | 89 | 87 | 72 | 92 | 82 |
| Colmenarejo | 49 | 8 | 14 | 4 | 13 | 10 | 32 | 11 | 4 | 3 | 5 | 9 |
| Collado Mediano | 57 | 9 | 8 | 16 | 9 | 15 | 48 | 6 | 8 | 12 | 11 | 11 |
| Collado Villalba | 468 | 104 | 98 | 88 | 89 | 89 | 376 | 78 | 83 | 90 | 69 | 56 |
| Corpe | 12 | 3 | 2 | 2 | 2 | 3 | 15 | 2 | 3 | 5 | 3 | 2 |
| Coslada | 822 | 198 | 167 | 164 | 148 | 145 | 635 | 150 | 129 | 120 | 127 | 109 |
| Cubas | 28 | 1 | 4 | 10 | 7 | 6 | 16 | 1 | 5 | 5 | 3 | 2 |
| Chapinería | 44 | 10 | 11 | 7 | 9 | 7 | 25 | 7 | 5 | 4 | 4 | 5 |
| Chinchón | 128 | 22 | 31 | 22 | 26 | 27 | 108 | 22 | 29 | 19 | 20 | 18 |
| Daganzo de Arriba | 30 | 5 | 7 | 7 | 3 | 8 | 32 | 13 | 8 | 3 | 3 | 5 |
| Escorial (El) | 181 | 40 | 37 | 39 | 37 | 28 | 141 | 26 | 38 | 16 | 40 | 21 |
| Estremera | 37 | 4 | 5 | 11 | 9 | 8 | 25 | 3 | 3 | 5 | 7 | 7 |

5[1004]

Población clasificada por edad, según lugar de residencia.

MUJERES

| | EDAD | | | | | | | | | | | |
|-------------------------------|-----------------|---------|---------|---------|---------|---------|-----------------|---------|---------|---------|---------|---------|
| | De 60 a 64 años | | | | | | De 65 a 69 años | | | | | |
| | Total | 60 años | 61 años | 62 años | 63 años | 64 años | Total | 65 años | 66 años | 67 años | 68 años | 69 años |
| Fresnedillas | 15 | 3 | 4 | 3 | 2 | 3 | 20 | 4 | 7 | 6 | 2 | 1 |
| Fresno de Torote | 6 | - | 3 | 1 | 2 | - | 5 | 1 | 1 | 1 | 1 | 1 |
| Fuenlabrada | 1.106 | 244 | 221 | 220 | 208 | 213 | 869 | 184 | 180 | 182 | 175 | 148 |
| Fuente el Saz de Jarama | 56 | 6 | 9 | 15 | 11 | 15 | 30 | 6 | 4 | 6 | 9 | 5 |
| Fuentidueña de Tajo | 45 | 7 | 14 | 7 | 11 | 6 | 39 | 6 | 16 | 3 | 6 | 8 |
| Galapagar | 162 | 29 | 29 | 45 | 30 | 29 | 132 | 27 | 20 | 26 | 25 | 34 |
| Garganta de los Montes | 12 | 3 | 1 | 2 | 5 | 1 | 12 | 4 | 2 | - | 2 | 4 |
| Gargantilla del Lozoya | 11 | - | 5 | 1 | 2 | 3 | 17 | 3 | 2 | 3 | 5 | 4 |
| Gascones | 3 | 1 | - | 1 | - | 1 | 5 | - | 1 | 1 | 1 | 2 |
| Getafe | 2.413 | 581 | 458 | 485 | 435 | 454 | 1.974 | 406 | 417 | 360 | 416 | 375 |
| Griñón | 47 | 9 | 9 | 8 | 7 | 14 | 33 | 5 | 4 | 7 | 10 | 7 |
| Guadalix de la Sierra | 50 | 12 | 9 | 6 | 16 | 7 | 50 | 8 | 16 | 7 | 10 | 9 |
| Guadarrama | 166 | 36 | 33 | 36 | 28 | 33 | 137 | 32 | 27 | 29 | 25 | 24 |
| Hiruela (La) | 2 | - | - | 1 | 1 | - | - | - | - | - | - | - |
| Horcajo de la Sierra | 5 | 2 | - | 1 | 1 | 1 | 5 | 1 | 2 | - | 1 | 1 |
| Horcajuelo de la Sierra | 3 | 1 | - | - | - | 2 | 6 | - | 1 | 1 | 2 | 2 |
| Hoyo de Manzanares | 85 | 23 | 22 | 21 | 5 | 14 | 69 | 16 | 10 | 18 | 10 | 15 |
| Humanes de Madrid | 79 | 17 | 18 | 17 | 16 | 11 | 58 | 7 | 9 | 21 | 10 | 11 |
| Leganés | 2.578 | 586 | 538 | 563 | 438 | 453 | 2.117 | 459 | 453 | 403 | 433 | 369 |
| Loeches | 61 | 10 | 14 | 12 | 13 | 12 | 61 | 11 | 17 | 8 | 15 | 10 |
| Lozoya | 9 | 2 | 3 | - | 3 | 1 | 15 | 2 | 6 | 2 | 2 | 3 |
| Lozoyuela-Navas-Sieteiglesias | 26 | 9 | 2 | 3 | 3 | 9 | 15 | 4 | - | 3 | 1 | 7 |
| Madarcos | 1 | - | - | 1 | - | - | 2 | 1 | - | 1 | - | - |
| Madrid | 103.248 | 21.894 | 21.152 | 21.046 | 19.611 | 19.545 | 89.172 | 18.833 | 18.495 | 17.763 | 17.531 | 16.550 |
| Centro | 5.668 | 1.061 | 1.211 | 1.144 | 1.070 | 1.182 | 5.740 | 1.141 | 1.151 | 1.166 | 1.166 | 1.116 |
| Palacio | 933 | 204 | 181 | 185 | 167 | 196 | 979 | 213 | 180 | 201 | 196 | 189 |
| Embajadores | 1.962 | 385 | 412 | 379 | 367 | 419 | 2.068 | 394 | 427 | 408 | 433 | 406 |
| Cortes | 436 | 69 | 109 | 82 | 82 | 94 | 443 | 84 | 83 | 100 | 93 | 83 |
| Justicia | 693 | 118 | 148 | 151 | 129 | 147 | 656 | 138 | 144 | 129 | 127 | 120 |
| Universidad | 1.333 | 232 | 284 | 286 | 273 | 258 | 1.305 | 263 | 264 | 253 | 260 | 265 |
| Sol | 311 | 53 | 77 | 61 | 52 | 68 | 289 | 51 | 53 | 75 | 57 | 53 |
| Arganzuela | 4.177 | 809 | 797 | 885 | 851 | 835 | 4.081 | 839 | 769 | 806 | 842 | 825 |
| Imperial | 638 | 137 | 117 | 126 | 131 | 127 | 664 | 151 | 121 | 134 | 118 | 140 |
| Acacias (Las) | 784 | 151 | 154 | 170 | 162 | 147 | 747 | 146 | 143 | 169 | 141 | 148 |
| Chopera (La) | 876 | 146 | 170 | 194 | 185 | 181 | 888 | 190 | 175 | 142 | 206 | 175 |
| Legazpi | 94 | 19 | 19 | 19 | 21 | 16 | 72 | 20 | 12 | 16 | 7 | 17 |
| Delicias (Las) | 739 | 158 | 151 | 155 | 136 | 141 | 703 | 136 | 132 | 139 | 157 | 139 |
| Palos de Moguer | 1.025 | 194 | 184 | 215 | 212 | 220 | 985 | 191 | 182 | 200 | 209 | 203 |
| Atocha | 21 | 6 | 2 | 6 | 4 | 3 | 22 | 5 | 4 | 6 | 4 | 3 |
| Retiro | 4.355 | 916 | 854 | 900 | 844 | 841 | 3.875 | 801 | 814 | 736 | 770 | 754 |
| Pacífico | 1.278 | 279 | 254 | 260 | 256 | 229 | 1.111 | 221 | 238 | 210 | 225 | 217 |
| Adelfas | 393 | 91 | 58 | 94 | 72 | 78 | 333 | 69 | 81 | 55 | 67 | 61 |
| Estrella | 797 | 175 | 183 | 167 | 135 | 137 | 631 | 149 | 136 | 108 | 117 | 121 |
| Ibiza | 1.001 | 194 | 186 | 207 | 203 | 211 | 1.078 | 201 | 204 | 230 | 225 | 218 |
| Jerónimos | 361 | 75 | 68 | 66 | 73 | 79 | 303 | 58 | 71 | 60 | 53 | 61 |
| Niño Jesús | 525 | 102 | 105 | 106 | 105 | 107 | 419 | 103 | 84 | 73 | 83 | 76 |
| Salamanca | 6.177 | 1.269 | 1.274 | 1.252 | 1.167 | 1.215 | 5.882 | 1.186 | 1.211 | 1.137 | 1.186 | 1.152 |
| Recoletos | 587 | 109 | 132 | 116 | 111 | 119 | 630 | 115 | 129 | 127 | 124 | 135 |
| Goya | 1.334 | 280 | 252 | 278 | 243 | 281 | 1.333 | 269 | 265 | 267 | 283 | 249 |
| Fuente del Berro | 855 | 184 | 195 | 157 | 176 | 143 | 822 | 162 | 171 | 185 | 162 | 162 |
| Guindalera | 1.728 | 366 | 329 | 367 | 326 | 340 | 1.514 | 337 | 313 | 283 | 288 | 293 |
| Lista | 911 | 194 | 190 | 172 | 173 | 182 | 930 | 183 | 180 | 190 | 198 | 179 |
| Castellana | 762 | 136 | 176 | 162 | 138 | 150 | 653 | 130 | 153 | 105 | 131 | 134 |

5[1004]

Población clasificada por edad, según lugar de residencia.

MUJERES

| | EDAD | | | | | | | | | | | |
|----------------------------|-----------------|---------|---------|---------|---------|---------|-----------------|---------|---------|---------|---------|---------|
| | De 60 a 64 años | | | | | | De 65 a 69 años | | | | | |
| | Total | 60 años | 61 años | 62 años | 63 años | 64 años | Total | 65 años | 66 años | 67 años | 68 años | 69 años |
| Chamartín | 5.255 | 1.086 | 1.076 | 1.082 | 1.022 | 989 | 4.586 | 1.072 | 972 | 882 | 860 | 800 |
| El Viso | 636 | 120 | 141 | 135 | 131 | 109 | 538 | 131 | 101 | 103 | 115 | 88 |
| Prosperidad | 1.166 | 273 | 246 | 235 | 209 | 203 | 1.083 | 244 | 217 | 229 | 196 | 197 |
| Ciudad Jardín | 737 | 161 | 146 | 158 | 132 | 140 | 615 | 132 | 143 | 108 | 126 | 106 |
| Hispanoamérica | 1.302 | 260 | 258 | 266 | 270 | 248 | 1.139 | 251 | 249 | 225 | 222 | 192 |
| Nueva España | 795 | 164 | 172 | 171 | 154 | 134 | 634 | 163 | 133 | 117 | 105 | 116 |
| Castilla | 619 | 108 | 113 | 117 | 126 | 155 | 577 | 151 | 129 | 100 | 96 | 101 |
| Tetuán | 5.961 | 1.213 | 1.221 | 1.181 | 1.142 | 1.204 | 5.452 | 1.139 | 1.121 | 1.113 | 1.046 | 1.033 |
| Bellas Vistas | 1.084 | 218 | 235 | 231 | 183 | 217 | 1.053 | 210 | 216 | 205 | 215 | 207 |
| Cuatro Caminos | 1.469 | 299 | 299 | 302 | 283 | 286 | 1.361 | 282 | 258 | 289 | 243 | 289 |
| Castillejos | 814 | 163 | 156 | 159 | 176 | 160 | 753 | 174 | 150 | 154 | 143 | 132 |
| Almenara | 954 | 198 | 190 | 173 | 187 | 206 | 797 | 158 | 176 | 159 | 147 | 157 |
| Valdeacederas | 779 | 165 | 168 | 144 | 134 | 168 | 724 | 155 | 155 | 150 | 145 | 119 |
| Berruguete | 861 | 170 | 173 | 172 | 179 | 167 | 764 | 160 | 166 | 156 | 153 | 129 |
| Chamberí | 6.468 | 1.320 | 1.303 | 1.291 | 1.253 | 1.301 | 6.581 | 1.303 | 1.332 | 1.277 | 1.329 | 1.340 |
| Gaztambide | 1.131 | 225 | 211 | 226 | 233 | 236 | 1.228 | 231 | 231 | 244 | 251 | 271 |
| Arapiles | 1.165 | 243 | 245 | 223 | 222 | 232 | 1.209 | 229 | 239 | 241 | 266 | 234 |
| Trafalgar | 1.196 | 234 | 241 | 248 | 226 | 247 | 1.168 | 247 | 250 | 224 | 204 | 243 |
| Almagro | 848 | 198 | 169 | 171 | 159 | 151 | 791 | 156 | 163 | 145 | 161 | 166 |
| Ríos Rosas | 1.186 | 232 | 248 | 233 | 228 | 245 | 1.239 | 240 | 254 | 221 | 268 | 256 |
| Vallehermoso | 942 | 188 | 189 | 190 | 185 | 190 | 946 | 200 | 195 | 202 | 179 | 170 |
| Fuencarral-El Pardo | 4.939 | 1.101 | 1.010 | 1.049 | 902 | 877 | 4.137 | 917 | 869 | 798 | 820 | 733 |
| El Pardo | 232 | 54 | 39 | 52 | 42 | 45 | 210 | 48 | 42 | 44 | 43 | 33 |
| Fuentelarreina | 104 | 29 | 19 | 24 | 14 | 18 | 67 | 15 | 18 | 12 | 13 | 9 |
| Peña Grande | 958 | 234 | 212 | 203 | 171 | 138 | 830 | 173 | 190 | 160 | 152 | 155 |
| El Pilar | 1.573 | 337 | 297 | 359 | 291 | 289 | 1.369 | 283 | 288 | 271 | 287 | 240 |
| La Paz | 522 | 116 | 103 | 114 | 95 | 94 | 439 | 107 | 81 | 90 | 79 | 82 |
| Valverde | 1.320 | 290 | 284 | 245 | 243 | 258 | 1.060 | 258 | 213 | 188 | 210 | 191 |
| Mirasierra | 178 | 35 | 44 | 40 | 33 | 26 | 111 | 23 | 25 | 24 | 23 | 16 |
| El Goloso | 52 | 6 | 12 | 12 | 13 | 9 | 51 | 10 | 12 | 9 | 13 | 7 |
| Moncloa-Aravaca | 3.542 | 730 | 704 | 758 | 686 | 664 | 3.132 | 652 | 643 | 658 | 608 | 571 |
| Casa de Campo | 603 | 131 | 125 | 133 | 111 | 103 | 500 | 111 | 91 | 114 | 97 | 87 |
| Argüelles | 1.136 | 215 | 209 | 247 | 228 | 237 | 1.122 | 228 | 227 | 226 | 207 | 234 |
| Ciudad Universitaria | 478 | 103 | 102 | 90 | 98 | 85 | 419 | 80 | 97 | 85 | 104 | 53 |
| Valdezarza | 1.022 | 215 | 203 | 227 | 188 | 189 | 864 | 178 | 177 | 195 | 156 | 158 |
| Valdemarín | 38 | 5 | 7 | 6 | 9 | 11 | 25 | 6 | 6 | 3 | 6 | 4 |
| El Plantío | 43 | 10 | 8 | 11 | 7 | 7 | 34 | 6 | 5 | 10 | 7 | 6 |
| Aravaca | 222 | 51 | 50 | 44 | 45 | 32 | 168 | 43 | 40 | 25 | 31 | 29 |
| Latina | 8.506 | 1.830 | 1.733 | 1.761 | 1.575 | 1.607 | 6.928 | 1.499 | 1.483 | 1.388 | 1.316 | 1.242 |
| Los Cármenes | 552 | 105 | 121 | 116 | 108 | 102 | 466 | 110 | 100 | 91 | 83 | 82 |
| Puerta del Ángel | 2.098 | 399 | 402 | 485 | 389 | 423 | 1.973 | 424 | 416 | 412 | 390 | 331 |
| Lucero | 1.536 | 331 | 318 | 303 | 306 | 278 | 1.191 | 267 | 255 | 236 | 222 | 211 |
| Aluche | 2.032 | 481 | 421 | 396 | 380 | 354 | 1.642 | 353 | 362 | 314 | 301 | 312 |
| Campamento | 614 | 148 | 130 | 119 | 96 | 121 | 451 | 82 | 116 | 84 | 91 | 78 |
| Las Águilas-Cuatro Vientos | 1.674 | 366 | 341 | 342 | 296 | 329 | 1.205 | 263 | 234 | 251 | 229 | 228 |
| Carabanchel | 8.276 | 1.807 | 1.685 | 1.686 | 1.592 | 1.506 | 7.165 | 1.512 | 1.459 | 1.446 | 1.418 | 1.330 |
| Comillas | 1.074 | 228 | 224 | 214 | 214 | 194 | 918 | 209 | 194 | 164 | 166 | 185 |
| Opañel | 1.306 | 292 | 261 | 244 | 260 | 249 | 1.164 | 217 | 253 | 234 | 248 | 212 |
| San Isidro | 1.435 | 309 | 270 | 300 | 303 | 253 | 1.261 | 262 | 247 | 272 | 250 | 230 |
| Vista Alegre | 1.609 | 362 | 316 | 348 | 296 | 287 | 1.470 | 301 | 297 | 295 | 302 | 275 |
| Puerta Bonita | 1.157 | 252 | 249 | 245 | 202 | 209 | 916 | 209 | 184 | 176 | 176 | 171 |
| Buenavista | 677 | 137 | 145 | 156 | 118 | 121 | 502 | 109 | 96 | 109 | 101 | 87 |
| Abrantes | 1.018 | 227 | 220 | 179 | 199 | 193 | 934 | 205 | 188 | 196 | 175 | 170 |

5[1004]

Población clasificada por edad, según lugar de residencia.

MUJERES

| | EDAD | | | | | | | | | | | |
|------------------------------|-----------------|---------|---------|---------|---------|---------|-----------------|---------|---------|---------|---------|---------|
| | De 60 a 64 años | | | | | | De 65 a 69 años | | | | | |
| | Total | 60 años | 61 años | 62 años | 63 años | 64 años | Total | 65 años | 66 años | 67 años | 68 años | 69 años |
| Usara | 4.647 | 1.003 | 945 | 916 | 880 | 903 | 3.842 | 799 | 755 | 833 | 789 | 666 |
| Orcasitas | 852 | 198 | 178 | 161 | 170 | 145 | 564 | 145 | 102 | 123 | 103 | 91 |
| Orcasur | 374 | 87 | 69 | 91 | 67 | 60 | 282 | 40 | 60 | 64 | 70 | 48 |
| San Fermín | 479 | 100 | 84 | 97 | 89 | 109 | 383 | 80 | 58 | 83 | 80 | 82 |
| Almendrales | 741 | 168 | 160 | 133 | 132 | 148 | 619 | 124 | 133 | 132 | 125 | 105 |
| Moscardó | 1.119 | 233 | 223 | 225 | 216 | 222 | 1.090 | 221 | 207 | 260 | 219 | 183 |
| Zofio | 512 | 96 | 105 | 101 | 116 | 94 | 452 | 93 | 91 | 81 | 118 | 69 |
| Pradolongo | 570 | 121 | 126 | 108 | 90 | 125 | 452 | 96 | 104 | 90 | 74 | 88 |
| Puente de Vallecas | 8.207 | 1.728 | 1.668 | 1.648 | 1.619 | 1.544 | 6.739 | 1.432 | 1.420 | 1.362 | 1.286 | 1.239 |
| Entrevías | 1.611 | 322 | 347 | 335 | 323 | 284 | 1.187 | 281 | 257 | 230 | 230 | 189 |
| San Diego | 1.680 | 370 | 323 | 338 | 326 | 323 | 1.446 | 297 | 298 | 305 | 274 | 272 |
| Palomeras Bajas | 1.022 | 220 | 196 | 181 | 182 | 243 | 878 | 177 | 176 | 169 | 188 | 168 |
| Palomeras Sureste | 1.290 | 278 | 258 | 279 | 271 | 204 | 1.005 | 209 | 199 | 209 | 182 | 206 |
| Portazgo | 1.067 | 229 | 213 | 212 | 208 | 205 | 886 | 179 | 194 | 182 | 163 | 168 |
| Numancia | 1.537 | 309 | 331 | 303 | 309 | 285 | 1.337 | 289 | 296 | 267 | 249 | 236 |
| Moratalaz | 3.291 | 766 | 671 | 671 | 600 | 583 | 2.330 | 535 | 504 | 476 | 430 | 385 |
| Pavones | 289 | 76 | 56 | 64 | 46 | 47 | 172 | 42 | 33 | 43 | 35 | 19 |
| Marroquina | 708 | 175 | 136 | 172 | 109 | 116 | 493 | 124 | 96 | 95 | 99 | 79 |
| Media Legua | 585 | 142 | 135 | 92 | 96 | 120 | 414 | 103 | 87 | 70 | 76 | 78 |
| Fontarrón | 920 | 194 | 199 | 189 | 191 | 147 | 677 | 140 | 156 | 141 | 126 | 114 |
| Vinateros | 789 | 179 | 145 | 154 | 158 | 153 | 574 | 126 | 132 | 127 | 94 | 95 |
| Ciudad Lineal | 8.140 | 1.773 | 1.709 | 1.664 | 1.543 | 1.451 | 6.598 | 1.364 | 1.386 | 1.274 | 1.350 | 1.224 |
| Ventas | 2.109 | 453 | 418 | 449 | 410 | 379 | 1.796 | 357 | 371 | 353 | 377 | 338 |
| Pueblo Nuevo | 2.290 | 510 | 503 | 470 | 406 | 401 | 1.770 | 360 | 388 | 347 | 357 | 318 |
| Quintana | 1.282 | 250 | 263 | 256 | 267 | 246 | 1.144 | 241 | 244 | 211 | 238 | 210 |
| Concepción | 1.103 | 238 | 232 | 222 | 206 | 205 | 873 | 176 | 176 | 176 | 166 | 179 |
| San Pascual | 564 | 133 | 110 | 111 | 121 | 89 | 463 | 98 | 103 | 84 | 89 | 89 |
| San Juan Bautista | 301 | 67 | 73 | 59 | 51 | 51 | 189 | 43 | 31 | 42 | 51 | 22 |
| Colina | 155 | 33 | 38 | 28 | 28 | 28 | 134 | 27 | 25 | 25 | 33 | 24 |
| Atalaya | 51 | 19 | 9 | 11 | 5 | 7 | 20 | 9 | 3 | 3 | 3 | 2 |
| Costillares | 285 | 70 | 63 | 58 | 49 | 45 | 209 | 53 | 45 | 33 | 36 | 42 |
| Hortaleza | 3.458 | 826 | 738 | 669 | 613 | 612 | 2.689 | 569 | 594 | 528 | 518 | 480 |
| Palomas | 35 | 9 | 5 | 7 | 10 | 4 | 27 | 12 | 7 | 6 | 1 | 1 |
| Piovera | 79 | 23 | 19 | 15 | 12 | 10 | 46 | 13 | 7 | 14 | 5 | 7 |
| Canillas | 1.043 | 224 | 224 | 213 | 181 | 201 | 822 | 166 | 191 | 162 | 169 | 134 |
| Pinar del Rey | 1.686 | 427 | 349 | 331 | 296 | 283 | 1.312 | 270 | 295 | 250 | 246 | 251 |
| Apostol Santiago | 516 | 123 | 116 | 89 | 97 | 91 | 393 | 89 | 77 | 78 | 80 | 69 |
| Valdefuentes | 99 | 20 | 25 | 14 | 17 | 23 | 89 | 19 | 17 | 18 | 17 | 18 |
| Villaverde | 4.066 | 927 | 838 | 813 | 737 | 751 | 3.004 | 652 | 652 | 620 | 530 | 550 |
| San Andrés | 1.305 | 287 | 263 | 263 | 254 | 238 | 945 | 194 | 199 | 198 | 171 | 183 |
| San Cristobal | 797 | 172 | 163 | 179 | 138 | 145 | 624 | 143 | 146 | 117 | 109 | 109 |
| Butarque | 131 | 32 | 28 | 29 | 19 | 23 | 102 | 23 | 17 | 26 | 14 | 22 |
| Los Rosales | 688 | 173 | 122 | 128 | 123 | 142 | 532 | 103 | 113 | 122 | 104 | 90 |
| Los Angeles | 1.145 | 263 | 262 | 214 | 203 | 203 | 801 | 189 | 177 | 157 | 132 | 146 |
| Villa de Vallecas | 1.197 | 264 | 235 | 266 | 222 | 210 | 1.010 | 204 | 213 | 214 | 191 | 188 |
| Casco Histórico de Vallecas | 839 | 173 | 182 | 199 | 144 | 141 | 684 | 136 | 160 | 139 | 123 | 126 |
| Santa Eugenia | 358 | 91 | 53 | 67 | 78 | 69 | 326 | 68 | 53 | 75 | 68 | 62 |
| Vicálvaro | 1.022 | 227 | 223 | 216 | 181 | 175 | 757 | 180 | 147 | 172 | 131 | 127 |
| Casco Histórico de Vicálvaro | 449 | 99 | 93 | 104 | 80 | 73 | 345 | 84 | 62 | 83 | 64 | 52 |
| Ambroz | 573 | 128 | 130 | 112 | 101 | 102 | 412 | 96 | 85 | 89 | 67 | 75 |

5[1004]

Población clasificada por edad, según lugar de residencia.

MUJERES

| | EDAD | | | | | | | | | | | |
|----------------------------|-----------------|---------|---------|---------|---------|---------|-----------------|---------|---------|---------|---------|---------|
| | De 60 a 64 años | | | | | | De 65 a 69 años | | | | | |
| | Total | 60 años | 61 años | 62 años | 63 años | 64 años | Total | 65 años | 66 años | 67 años | 68 años | 69 años |
| San Blas | 5.237 | 1.087 | 1.128 | 1.062 | 983 | 977 | 4.154 | 914 | 902 | 788 | 835 | 715 |
| Simancas | 1.220 | 236 | 261 | 227 | 241 | 255 | 1.085 | 228 | 240 | 216 | 217 | 184 |
| Hellín | 728 | 154 | 154 | 155 | 126 | 139 | 527 | 128 | 108 | 103 | 96 | 92 |
| Amposta | 544 | 126 | 107 | 115 | 114 | 82 | 467 | 115 | 106 | 80 | 98 | 68 |
| Arcos | 1.037 | 222 | 216 | 221 | 195 | 183 | 786 | 173 | 171 | 142 | 157 | 143 |
| Rosas | 141 | 31 | 36 | 23 | 27 | 24 | 88 | 15 | 26 | 15 | 21 | 11 |
| Rejas | 348 | 63 | 86 | 73 | 60 | 66 | 257 | 56 | 67 | 53 | 42 | 39 |
| Canillejas | 972 | 201 | 220 | 199 | 189 | 183 | 735 | 161 | 153 | 126 | 162 | 133 |
| El Salvador | 247 | 54 | 48 | 49 | 51 | 45 | 209 | 38 | 31 | 53 | 42 | 45 |
| Barajas | 659 | 151 | 129 | 132 | 129 | 118 | 490 | 113 | 98 | 89 | 110 | 80 |
| Alameda de Osuna | 190 | 42 | 40 | 41 | 31 | 36 | 145 | 34 | 29 | 28 | 26 | 28 |
| Aeropuerto | 74 | 25 | 9 | 15 | 13 | 12 | 38 | 16 | 6 | 5 | 7 | 4 |
| Casco Histórico de Barajas | 231 | 51 | 47 | 43 | 51 | 39 | 186 | 38 | 43 | 32 | 45 | 28 |
| Timón | 126 | 23 | 26 | 24 | 30 | 23 | 98 | 20 | 18 | 19 | 28 | 13 |
| Corralejos | 38 | 10 | 7 | 9 | 4 | 8 | 23 | 5 | 2 | 5 | 4 | 7 |
| Majadahonda | 407 | 95 | 94 | 79 | 70 | 69 | 330 | 65 | 65 | 73 | 64 | 63 |
| Manzanares el Real | 64 | 15 | 13 | 12 | 17 | 7 | 47 | 12 | 6 | 11 | 8 | 10 |
| Meco | 43 | 6 | 8 | 10 | 8 | 11 | 37 | 2 | 4 | 9 | 16 | 6 |
| Mejorada del Campo | 166 | 29 | 35 | 39 | 30 | 33 | 132 | 28 | 25 | 27 | 25 | 27 |
| Miraflores de la Sierra | 78 | 24 | 13 | 11 | 12 | 18 | 63 | 10 | 20 | 6 | 15 | 12 |
| Molar (El) | 79 | 12 | 26 | 18 | 12 | 11 | 69 | 15 | 13 | 10 | 18 | 13 |
| Molinos (Los) | 83 | 25 | 20 | 11 | 18 | 9 | 64 | 15 | 16 | 14 | 10 | 9 |
| Montejo de la Sierra | 11 | 3 | 1 | 1 | 3 | 3 | 5 | 1 | 2 | 1 | 1 | - |
| Moraleja de Enmedio | 27 | 7 | 5 | 4 | 6 | 5 | 27 | 3 | 6 | 3 | 7 | 8 |
| Morazarzal | 54 | 13 | 8 | 6 | 14 | 13 | 56 | 15 | 7 | 10 | 15 | 9 |
| Morata de Tajuña | 147 | 41 | 23 | 27 | 28 | 28 | 130 | 27 | 23 | 26 | 33 | 21 |
| Móstoles | 2.250 | 486 | 455 | 448 | 434 | 427 | 1.861 | 363 | 374 | 377 | 373 | 374 |
| Navacerrada | 32 | 4 | 9 | 6 | 6 | 7 | 20 | 2 | 5 | 7 | 4 | 2 |
| Navafuente | 11 | 2 | 4 | 1 | 1 | 3 | 7 | 2 | 1 | 1 | - | 3 |
| Navalagamella | 27 | 5 | 5 | 4 | 3 | 10 | 13 | 1 | 3 | 4 | 4 | 1 |
| Navalcarnero | 188 | 46 | 44 | 32 | 34 | 32 | 169 | 28 | 30 | 42 | 36 | 33 |
| Navarredonda | 8 | 2 | 2 | 2 | 2 | - | 9 | 2 | 2 | 2 | 2 | 1 |
| Navas del Rey | 26 | 7 | 6 | 8 | 5 | - | 30 | 4 | 8 | 5 | 6 | 7 |
| Nuevo Baztan | 15 | 4 | 3 | 2 | 3 | 3 | 8 | 3 | 2 | - | - | 3 |
| Olmada de las Fuentes | 5 | 1 | 1 | 1 | 1 | 1 | 3 | - | 2 | - | 1 | - |
| Orusco | 25 | 4 | 3 | 7 | 7 | 4 | 25 | 2 | 6 | 7 | 4 | 6 |
| Paracuellos del Jarama | 56 | 13 | 11 | 13 | 9 | 10 | 54 | 9 | 14 | 8 | 9 | 14 |
| Parla | 755 | 157 | 183 | 157 | 116 | 142 | 621 | 125 | 125 | 136 | 117 | 118 |
| Patones | 12 | - | 4 | 3 | 2 | 3 | 7 | 1 | - | 3 | 2 | 1 |
| Pedrezuela | 22 | 9 | 3 | 5 | 2 | 3 | 32 | 5 | 4 | 6 | 8 | 9 |
| Pelayos de la Presa | 15 | 1 | 4 | 3 | 6 | 1 | 14 | 4 | 3 | 3 | 2 | 2 |
| Perales de Tajuña | 54 | 9 | 14 | 3 | 12 | 16 | 46 | 11 | 10 | 5 | 13 | 7 |
| Pezuela de las Torres | 21 | 3 | 8 | 5 | 3 | 2 | 17 | 2 | 4 | 3 | 4 | 4 |
| Pinilla del Valle | 6 | 2 | 1 | 1 | 1 | 1 | 3 | - | - | - | 2 | 1 |
| Pinto | 425 | 99 | 95 | 80 | 79 | 72 | 371 | 80 | 93 | 60 | 84 | 54 |
| Piñuecar | 4 | 1 | 1 | - | 2 | - | 5 | 1 | 3 | 1 | - | - |
| Pozuelo de Alarcón | 780 | 189 | 163 | 162 | 134 | 132 | 602 | 126 | 110 | 118 | 132 | 116 |
| Pozuelo del Rey | 7 | 2 | 1 | - | 2 | 2 | 6 | 3 | 1 | - | 1 | 1 |
| Prádena del Rincón | 5 | 2 | - | 1 | - | 2 | 5 | 2 | - | 1 | 1 | 1 |
| Puebla de la Sierra | 3 | 2 | - | - | 1 | - | 5 | 2 | - | - | 1 | 2 |
| Puentes Viejas | 16 | 2 | 4 | 2 | 2 | 6 | 18 | 2 | 5 | 4 | 5 | 2 |
| Quijorna | 15 | 4 | 2 | 2 | 4 | 3 | 12 | 2 | 6 | 2 | 1 | 1 |
| Rascafría | 44 | 6 | 5 | 11 | 14 | 8 | 38 | 10 | 14 | 4 | 7 | 3 |
| Redueña | 1 | 1 | - | - | - | - | 2 | - | 1 | - | 1 | - |
| Ribatejada | 12 | 1 | - | 5 | 4 | 2 | 16 | 1 | 5 | 4 | 4 | 2 |

5[1004]

Población clasificada por edad, según lugar de residencia.

MUJERES

| | EDAD | | | | | | | | | | | |
|-----------------------------|-----------------|---------|---------|---------|---------|---------|-----------------|---------|---------|---------|---------|---------|
| | De 60 a 64 años | | | | | | De 65 a 69 años | | | | | |
| | Total | 60 años | 61 años | 62 años | 63 años | 64 años | Total | 65 años | 66 años | 67 años | 68 años | 69 años |
| Rivas-Vaciamadrid | 99 | 23 | 30 | 13 | 14 | 19 | 52 | 13 | 11 | 10 | 10 | 8 |
| Robledillo de la Jara | 3 | 2 | - | - | 1 | - | 2 | - | - | 1 | - | 1 |
| Robledo de Chavela | 66 | 16 | 12 | 20 | 11 | 7 | 50 | 12 | 11 | 11 | 8 | 8 |
| Robregordo | 3 | - | 1 | - | 1 | 1 | 7 | 1 | 2 | 1 | 2 | 1 |
| Rozas de Madrid (Las) | 413 | 88 | 89 | 82 | 85 | 69 | 348 | 72 | 70 | 60 | 76 | 70 |
| Rozas de Puerto Real | 14 | 4 | 3 | 3 | 2 | 2 | 14 | 4 | 1 | 2 | 7 | - |
| San Agustín del Guadalix | 39 | 9 | 6 | 8 | 7 | 9 | 40 | 10 | 7 | 6 | 10 | 7 |
| San Fernando de Henares | 334 | 73 | 69 | 60 | 72 | 60 | 307 | 64 | 71 | 49 | 67 | 56 |
| San Lorenzo del Escorial | 271 | 53 | 52 | 63 | 52 | 51 | 244 | 40 | 49 | 48 | 54 | 53 |
| San Martín de la Vega | 145 | 34 | 22 | 17 | 44 | 28 | 124 | 36 | 25 | 27 | 23 | 13 |
| San Martín de Valdeiglesias | 143 | 35 | 28 | 41 | 18 | 21 | 146 | 24 | 29 | 29 | 25 | 39 |
| San Sebastián de los Reyes | 703 | 143 | 153 | 127 | 145 | 135 | 542 | 135 | 101 | 105 | 120 | 81 |
| Santa María de la Alameda | 29 | 7 | 4 | 5 | 7 | 6 | 25 | 10 | 4 | 1 | 7 | 3 |
| Santorcaz | 10 | 1 | 3 | 2 | 3 | 1 | 7 | 2 | 2 | - | 2 | 1 |
| Santos de la Humosa (Los) | 19 | 5 | - | 7 | 1 | 6 | 24 | 8 | 3 | 4 | 4 | 5 |
| Serna del Monte (La) | 5 | 1 | 2 | 2 | - | - | 2 | 1 | - | - | - | 1 |
| Serranillos del Valle | 18 | 2 | 5 | 6 | 1 | 4 | 7 | 2 | 1 | 1 | 2 | 1 |
| Sevilla la Nueva | 26 | 5 | 9 | 3 | 6 | 3 | 14 | 3 | 3 | 2 | - | 6 |
| Somosierra | 5 | - | 1 | - | 2 | 2 | 3 | - | - | - | 1 | 2 |
| Soto del Real | 62 | 11 | 11 | 15 | 13 | 12 | 39 | 7 | 10 | 6 | 10 | 6 |
| Talamanca de Jarama | 29 | 6 | 3 | 4 | 6 | 10 | 24 | 3 | 2 | 4 | 9 | 6 |
| Tielmes | 64 | 19 | 8 | 8 | 17 | 12 | 53 | 11 | 10 | 12 | 10 | 10 |
| Titulcia | 25 | 6 | 4 | 6 | 3 | 6 | 23 | 7 | 4 | 3 | 4 | 5 |
| Torrejón de Ardoz | 1.202 | 276 | 262 | 240 | 241 | 183 | 913 | 202 | 216 | 170 | 158 | 167 |
| Torrejón de la Calzada | 20 | 5 | 2 | 5 | 1 | 7 | 18 | 7 | 1 | 3 | 3 | 4 |
| Torrejón de Velasco | 36 | 7 | 8 | 8 | 8 | 5 | 35 | 5 | 9 | 5 | 8 | 8 |
| Torrelaguna | 84 | 15 | 20 | 17 | 17 | 15 | 63 | 20 | 11 | 10 | 15 | 7 |
| Torrelodones | 113 | 15 | 25 | 25 | 24 | 24 | 99 | 13 | 24 | 21 | 20 | 21 |
| Torremocha de Jarama | 7 | 1 | 2 | 2 | - | 2 | 4 | - | 2 | - | 1 | 1 |
| Torres de la Alameda | 80 | 15 | 17 | 15 | 15 | 18 | 46 | 10 | 11 | 9 | 9 | 7 |
| Tres Cantos | 147 | 37 | 27 | 28 | 26 | 29 | 91 | 20 | 24 | 17 | 15 | 15 |
| Valdaracete | 23 | 8 | 6 | 2 | 5 | 2 | 27 | 5 | 6 | 1 | 8 | 7 |
| Valdeavero | 22 | 4 | 3 | 6 | 3 | 6 | 12 | 3 | 3 | 2 | 1 | 3 |
| Valdeaguna | 24 | 1 | 4 | 8 | 4 | 7 | 11 | - | 5 | 2 | 1 | 3 |
| Valdemanco | 11 | - | 2 | 1 | 3 | 5 | 13 | 5 | 2 | 3 | 1 | 2 |
| Valdemaqueda | 9 | 4 | 1 | - | 3 | 1 | 16 | 2 | 5 | 2 | 4 | 3 |
| Valdemorillo | 70 | 19 | 17 | 16 | 11 | 7 | 49 | 15 | 10 | 11 | 5 | 8 |
| Valdemoro | 266 | 72 | 49 | 54 | 42 | 49 | 203 | 54 | 39 | 39 | 40 | 31 |
| Valdeolmos | 20 | 8 | 4 | 4 | 2 | 2 | 9 | 1 | 3 | 3 | 1 | 1 |
| Valdepiélagos | 9 | 5 | 1 | 1 | 1 | 1 | 13 | 4 | 2 | 2 | 2 | 3 |
| Valdetorres de Jarama | 40 | 10 | 4 | 14 | 9 | 3 | 24 | 8 | 4 | 5 | 5 | 2 |
| Valdelecha | 48 | 9 | 14 | 7 | 8 | 10 | 49 | 8 | 18 | 5 | 8 | 10 |
| Valverde de Alcalá | 11 | 2 | 1 | 2 | 3 | 3 | 8 | - | 2 | 3 | - | 3 |
| Velilla de San Antonio | 50 | 10 | 11 | 7 | 15 | 7 | 43 | 6 | 18 | 7 | 6 | 6 |
| Vellón (El) | 33 | 8 | 8 | 6 | 4 | 7 | 29 | 6 | 6 | 8 | 4 | 5 |
| Venturada | 9 | 1 | 2 | 3 | 1 | 2 | 4 | 1 | - | 1 | 1 | 1 |
| Villa del Prado | 96 | 23 | 16 | 19 | 23 | 15 | 97 | 17 | 15 | 15 | 29 | 21 |
| Villaconejos | 102 | 19 | 18 | 19 | 19 | 27 | 74 | 12 | 18 | 10 | 20 | 14 |
| Villalbilla | 35 | 7 | 4 | 12 | 7 | 5 | 30 | 6 | 6 | 10 | 5 | 3 |
| Villamanrique de Tajo | 23 | 5 | 5 | 2 | 2 | 9 | 13 | 1 | 3 | 2 | 2 | 5 |
| Villamanta | 36 | 10 | 6 | 9 | 6 | 5 | 23 | 1 | 6 | 7 | 5 | 4 |
| Villamantilla | 10 | 1 | 4 | 3 | 1 | 1 | 10 | - | 1 | 2 | - | 7 |
| Villanueva de la Cañada | 51 | 18 | 7 | 11 | 8 | 7 | 54 | 15 | 9 | 10 | 8 | 12 |
| Villanueva del Pardillo | 36 | 7 | 7 | 11 | 4 | 7 | 22 | 4 | 9 | 5 | 3 | 1 |
| Villanueva de Perales | 10 | 4 | 3 | 1 | - | 2 | 8 | 1 | 1 | 5 | 1 | - |

5[1004]

Población clasificada por edad, según lugar de residencia.

MUJERES

| | EDAD | | | | | | | | | | | |
|---------------------------|-----------------|---------|---------|---------|---------|---------|-----------------|---------|---------|---------|---------|---------|
| | De 60 a 64 años | | | | | | De 65 a 69 años | | | | | |
| | Total | 60 años | 61 años | 62 años | 63 años | 64 años | Total | 65 años | 66 años | 67 años | 68 años | 69 años |
| Villar del Olmo | 13 | 2 | 1 | 3 | 3 | 4 | 20 | 4 | 3 | 7 | 3 | 3 |
| Villarejo de Salvanés | 143 | 29 | 34 | 23 | 33 | 24 | 122 | 21 | 25 | 25 | 29 | 22 |
| Villaviciosa de Odón | 177 | 41 | 30 | 39 | 40 | 27 | 146 | 26 | 33 | 31 | 24 | 32 |
| Villavieja del Lozoya | 6 | - | - | 3 | 1 | 2 | 6 | 1 | 2 | 2 | 1 | - |
| Zarzalejo | 27 | 4 | 6 | 8 | 3 | 6 | 20 | 3 | 4 | 7 | 5 | 1 |
| ESTRATOS DE POBLACION | | | | | | | | | | | | |
| Menos de 101 hab. | 42 | 10 | 6 | 9 | 14 | 3 | 43 | 8 | 8 | 8 | 10 | 9 |
| De 101 a 500 hab. | 441 | 87 | 92 | 87 | 81 | 94 | 430 | 81 | 88 | 84 | 92 | 85 |
| De 501 a 1000 hab. | 471 | 97 | 85 | 101 | 86 | 102 | 362 | 75 | 80 | 67 | 66 | 74 |
| De 1001 a 2000 hab. | 1.242 | 262 | 232 | 263 | 249 | 236 | 1.071 | 222 | 237 | 203 | 213 | 196 |
| De 2001 a 5000 hab. | 2.215 | 474 | 468 | 433 | 412 | 428 | 1.862 | 387 | 372 | 337 | 416 | 350 |
| De 5000 a 10000 hab. | 1.544 | 331 | 300 | 339 | 300 | 274 | 1.375 | 273 | 275 | 272 | 287 | 268 |
| De 10001 a 20000 hab. | 1.586 | 373 | 340 | 318 | 293 | 262 | 1.264 | 275 | 269 | 253 | 246 | 221 |
| De 20001 a 50000 hab. | 4.760 | 1.065 | 1.016 | 904 | 923 | 852 | 3.970 | 845 | 825 | 755 | 830 | 715 |
| De 50001 a 100000 hab. | 4.561 | 1.004 | 992 | 908 | 855 | 802 | 3.611 | 818 | 751 | 689 | 717 | 636 |
| De 100001 a 200000 hab. | 13.006 | 2.922 | 2.588 | 2.713 | 2.352 | 2.431 | 10.550 | 2.201 | 2.217 | 2.051 | 2.144 | 1.937 |
| Más de 200000 hab. | 103.248 | 21.894 | 21.152 | 21.046 | 19.611 | 19.545 | 89.172 | 18.833 | 18.495 | 17.763 | 17.531 | 16.550 |
| AREA METROPOLITANA | 124.654 | 26.714 | 25.542 | 25.413 | 23.551 | 23.434 | 106.467 | 22.510 | 22.130 | 21.078 | 21.040 | 19.709 |
| Municipio de Madrid | 103.248 | 21.894 | 21.152 | 21.046 | 19.611 | 19.545 | 89.172 | 18.833 | 18.495 | 17.763 | 17.531 | 16.550 |
| Almendra Central | 38.061 | 7.674 | 7.736 | 7.735 | 7.349 | 7.567 | 36.197 | 7.491 | 7.370 | 7.117 | 7.199 | 7.020 |
| Periferia Noroeste | 20.738 | 4.581 | 4.290 | 4.272 | 3.873 | 3.722 | 17.046 | 3.615 | 3.590 | 3.347 | 3.406 | 3.088 |
| Periferia Este | 10.747 | 2.344 | 2.257 | 2.215 | 1.986 | 1.945 | 8.251 | 1.833 | 1.766 | 1.650 | 1.587 | 1.415 |
| Periferia Sur | 33.702 | 7.295 | 6.869 | 6.824 | 6.403 | 6.311 | 27.678 | 5.894 | 5.769 | 5.649 | 5.339 | 5.027 |
| Corona Metropolitana | 21.406 | 4.820 | 4.390 | 4.367 | 3.940 | 3.889 | 17.295 | 3.677 | 3.635 | 3.315 | 3.509 | 3.159 |
| Area Metropolitana Norte | 2.415 | 534 | 503 | 448 | 481 | 449 | 1.955 | 450 | 392 | 352 | 422 | 339 |
| Area Metropolitana Este | 5.169 | 1.160 | 1.074 | 1.064 | 966 | 905 | 4.079 | 886 | 911 | 766 | 782 | 734 |
| Area Metropolitana Sur | 11.746 | 2.640 | 2.377 | 2.422 | 2.110 | 2.197 | 9.599 | 1.992 | 2.008 | 1.872 | 1.965 | 1.762 |
| Area Metropolitana Oeste | 2.076 | 486 | 436 | 433 | 383 | 338 | 1.662 | 349 | 324 | 325 | 340 | 324 |
| MUNICIPIOS NO METROPOLIT. | 8.462 | 1.805 | 1.729 | 1.708 | 1.625 | 1.595 | 7.243 | 1.508 | 1.487 | 1.404 | 1.512 | 1.332 |
| TOTAL MUNICIPIOS PAMAN | 2.016 | 440 | 397 | 426 | 382 | 371 | 1.768 | 362 | 372 | 337 | 364 | 333 |
| Sierra Norte | 533 | 102 | 102 | 106 | 111 | 112 | 459 | 106 | 101 | 81 | 86 | 85 |
| Alto Manzanares | 380 | 89 | 72 | 70 | 79 | 70 | 296 | 53 | 68 | 57 | 65 | 53 |
| Alto Guadarrama | 785 | 177 | 155 | 170 | 145 | 138 | 670 | 141 | 135 | 135 | 141 | 118 |
| Sudoccidental | 318 | 72 | 68 | 80 | 47 | 51 | 343 | 62 | 68 | 64 | 72 | 77 |
| CORREDORES DE TRANSPORTE | | | | | | | | | | | | |
| Madrid Municipio | 103.248 | 21.894 | 21.152 | 21.046 | 19.611 | 19.545 | 89.172 | 18.833 | 18.495 | 17.763 | 17.531 | 16.550 |
| Corredor Norte | 3.630 | 803 | 740 | 690 | 717 | 680 | 2.959 | 670 | 607 | 531 | 630 | 521 |
| Corredor Henares | 5.463 | 1.203 | 1.115 | 1.145 | 1.023 | 977 | 4.345 | 940 | 963 | 819 | 843 | 780 |
| Corredor N-III | 1.726 | 362 | 386 | 311 | 350 | 317 | 1.511 | 306 | 325 | 283 | 310 | 287 |
| Corredor N-IV | 5.448 | 1.244 | 1.093 | 1.077 | 1.006 | 1.028 | 4.536 | 975 | 961 | 837 | 948 | 815 |
| Corredor Fuenlabrada | 3.900 | 869 | 805 | 830 | 688 | 708 | 3.135 | 663 | 661 | 624 | 640 | 547 |
| Corredor N-V | 5.552 | 1.215 | 1.110 | 1.153 | 1.028 | 1.046 | 4.696 | 929 | 933 | 944 | 960 | 930 |
| Corredor N-VI | 4.149 | 929 | 870 | 869 | 753 | 728 | 3.356 | 702 | 672 | 681 | 690 | 611 |

5[1004]

Población clasificada por edad, según lugar de residencia.

MUJERES

| | EDAD | | | | | | | | | | | |
|-------------------------|-----------------|---------------|---------------|---------------|---------------|---------------|-----------------|---------------|---------------|---------------|---------------|---------------|
| | De 70 a 74 años | | | | | | De 75 a 79 años | | | | | |
| | Total | 70 años | 71 años | 72 años | 73 años | 74 años | Total | 75 años | 76 años | 77 años | 78 años | 79 años |
| TOTAL COMUNIDAD | 87.752 | 20.211 | 17.903 | 16.895 | 16.778 | 15.965 | 73.267 | 15.907 | 15.373 | 14.845 | 14.221 | 12.921 |
| Acebeda (La) | 3 | 2 | - | 1 | - | - | - | - | - | - | - | - |
| Ajalvir | 19 | 4 | 9 | 2 | 1 | 3 | 19 | 5 | 5 | 1 | 3 | 5 |
| Alameda del Valle | 4 | 1 | 2 | 1 | - | - | 10 | 2 | 2 | 2 | 3 | 1 |
| Alamo (El) | 66 | 15 | 16 | 9 | 13 | 13 | 61 | 7 | 12 | 12 | 10 | 20 |
| Alcalá de Henares | 1.401 | 325 | 272 | 274 | 273 | 257 | 1.182 | 270 | 246 | 216 | 228 | 222 |
| Alcobendas | 584 | 151 | 109 | 119 | 106 | 99 | 474 | 99 | 101 | 111 | 97 | 66 |
| Alcorcón | 1.520 | 335 | 311 | 307 | 304 | 263 | 1.206 | 265 | 267 | 238 | 234 | 202 |
| Aldea del Fresno | 28 | 7 | 6 | 8 | 3 | 4 | 15 | 4 | 1 | 3 | 4 | 3 |
| Algete | 57 | 20 | 6 | 10 | 12 | 9 | 42 | 4 | 12 | 15 | 6 | 5 |
| Alpedrete | 37 | 7 | 5 | 9 | 4 | 12 | 37 | 7 | 8 | 5 | 11 | 6 |
| Ambite | 12 | 3 | 4 | 2 | 1 | 2 | 17 | 3 | 3 | 3 | 4 | 4 |
| Anchuelo | 6 | 3 | - | 1 | 2 | - | 9 | - | 3 | 5 | 1 | - |
| Aranjuez | 646 | 156 | 117 | 129 | 125 | 119 | 539 | 114 | 117 | 107 | 119 | 82 |
| Arganda del Rey | 270 | 63 | 54 | 53 | 59 | 41 | 226 | 46 | 55 | 48 | 29 | 48 |
| Arroyomolinos | 11 | 2 | 1 | 1 | 3 | 4 | 7 | 2 | 1 | 1 | 3 | - |
| Atazar (El) | - | - | - | - | - | - | 2 | - | - | - | 2 | - |
| Batres | 7 | - | 2 | 1 | 1 | 3 | 6 | 1 | 1 | 2 | - | 2 |
| Becerril de la Sierra | 36 | 6 | 5 | 8 | 10 | 7 | 37 | 5 | 8 | 10 | 8 | 6 |
| Belmonte de Tajo | 24 | 5 | 5 | 3 | 7 | 4 | 20 | 9 | 1 | 6 | 2 | 2 |
| Berrueto (El) | 9 | 3 | 1 | 1 | 2 | 2 | 7 | 2 | 2 | 1 | 2 | - |
| Berzosa del Lozoya | 5 | 1 | - | 3 | 1 | - | 3 | 1 | - | 1 | - | 1 |
| Boadilla del Monte | 112 | 27 | 30 | 14 | 19 | 22 | 112 | 25 | 16 | 24 | 28 | 19 |
| Boalo (El) | 18 | 6 | 1 | 2 | 5 | 4 | 19 | 3 | 5 | 5 | 3 | 3 |
| Braojos | 2 | 1 | - | 1 | - | - | 6 | 1 | 2 | 1 | 1 | 1 |
| Brea de Tajo | 14 | - | 3 | 7 | - | 4 | 19 | 3 | 3 | 6 | 4 | 3 |
| Brunete | 23 | 7 | 5 | 2 | 7 | 2 | 25 | 5 | 7 | 6 | 1 | 6 |
| Buitrago del Lozoya | 31 | 4 | 8 | 5 | 8 | 6 | 27 | 6 | 5 | 7 | 3 | 6 |
| Bustarviejo | 33 | 13 | 3 | 6 | 5 | 6 | 35 | 5 | 11 | 5 | 6 | 8 |
| Cabanillas de la Sierra | 8 | - | 1 | 1 | 3 | 3 | 7 | 1 | 2 | 3 | 1 | - |
| Cabrera (La) | 11 | 2 | 3 | 2 | 2 | 2 | 13 | 1 | 7 | - | 2 | 3 |
| Cadalso de los Vidrios | 69 | 14 | 18 | 12 | 12 | 13 | 41 | 13 | 7 | 8 | 8 | 5 |
| Camarma de Esteruelas | 20 | 5 | 4 | 2 | 5 | 4 | 15 | 4 | 5 | 1 | 2 | 3 |
| Campo Real | 42 | 10 | 11 | 7 | 8 | 6 | 26 | 4 | 3 | 6 | 5 | 8 |
| Canencia | 14 | 4 | 1 | 4 | 2 | 3 | 7 | 3 | - | 3 | 1 | - |
| Carabaña | 33 | 5 | 9 | 9 | 5 | 5 | 30 | 10 | 2 | 3 | 7 | 8 |
| Casarrubuelos | 10 | 2 | 1 | 1 | 3 | 3 | 8 | 1 | 3 | 1 | - | 3 |
| Cenicientos | 65 | 17 | 11 | 10 | 12 | 15 | 60 | 11 | 14 | 14 | 15 | 6 |
| Cercedilla | 71 | 18 | 11 | 11 | 15 | 16 | 66 | 16 | 14 | 13 | 12 | 11 |
| Cervera de Buitrago | 4 | - | 1 | 2 | - | 1 | 5 | 2 | - | - | 2 | 1 |
| Ciempozuelos | 222 | 49 | 45 | 41 | 45 | 42 | 216 | 38 | 43 | 55 | 42 | 38 |
| Cobefia | 15 | 4 | 2 | 5 | 4 | - | 9 | 1 | 4 | 2 | - | 2 |
| Colmenar de Oreja | 95 | 19 | 15 | 22 | 20 | 19 | 105 | 17 | 21 | 24 | 21 | 22 |
| Colmenar del Arroyo | 10 | - | 5 | 1 | 2 | 2 | 10 | - | 1 | 3 | 3 | 3 |
| Colmenar Viejo | 342 | 74 | 74 | 63 | 67 | 64 | 311 | 60 | 68 | 65 | 60 | 58 |
| Colmenarejo | 36 | 7 | 8 | 4 | 7 | 10 | 24 | 3 | 5 | 5 | 4 | 7 |
| Collado Mediano | 37 | 9 | 7 | 10 | 5 | 6 | 28 | 4 | 9 | 5 | 7 | 3 |
| Collado Villalba | 259 | 78 | 56 | 49 | 44 | 32 | 210 | 44 | 35 | 46 | 43 | 42 |
| Corpa | 7 | 4 | 3 | - | - | - | 9 | 3 | 2 | - | 2 | 2 |
| Costada | 439 | 105 | 88 | 88 | 84 | 74 | 327 | 71 | 74 | 65 | 59 | 58 |
| Cubas | 13 | 6 | 2 | 1 | 1 | 3 | 23 | 7 | 2 | 4 | 6 | 4 |
| Chapinería | 17 | 7 | 5 | 3 | 2 | - | 14 | 1 | 6 | 1 | 2 | 4 |
| Chinchón | 92 | 15 | 22 | 19 | 19 | 17 | 81 | 14 | 18 | 21 | 12 | 16 |
| Daganzo de Arriba | 18 | 5 | 3 | 3 | 3 | 4 | 9 | 2 | 2 | 1 | 3 | 1 |
| Escorial (El) | 117 | 28 | 29 | 17 | 22 | 21 | 80 | 22 | 18 | 10 | 17 | 13 |
| Estremera | 29 | 7 | 7 | 5 | 2 | 8 | 35 | 11 | 5 | 6 | 8 | 5 |

5[1004]

Población clasificada por edad, según lugar de residencia.

MUJERES

| | EDAD | | | | | | | | | | | |
|-------------------------------|-----------------|---------|---------|---------|---------|---------|-----------------|---------|---------|---------|---------|---------|
| | De 70 a 74 años | | | | | | De 75 a 79 años | | | | | |
| | Total | 70 años | 71 años | 72 años | 73 años | 74 años | Total | 75 años | 76 años | 77 años | 78 años | 79 años |
| Fresnedillas | 6 | - | 1 | 1 | 1 | 3 | 11 | 6 | 2 | - | 1 | 2 |
| Fresno de Torote | 1 | - | - | 1 | - | - | - | - | - | - | - | - |
| Fuenlabrada | 634 | 143 | 145 | 109 | 117 | 120 | 441 | 80 | 110 | 83 | 93 | 75 |
| Fuente el Saz de Jarama | 30 | 7 | 4 | 6 | 7 | 6 | 29 | 7 | 2 | 10 | 5 | 5 |
| Fuentidueña de Tajo | 24 | 4 | 6 | 2 | 5 | 7 | 32 | 10 | 3 | 4 | 7 | 8 |
| Galapagar | 84 | 22 | 13 | 17 | 14 | 18 | 78 | 14 | 22 | 17 | 13 | 12 |
| Garganta de los Montes | 11 | 2 | - | 5 | - | 4 | 8 | 3 | 1 | 2 | - | 2 |
| Gargantilla del Lozoya | 6 | 3 | 1 | 1 | - | 1 | 6 | 1 | - | 1 | 4 | - |
| Gascones | 1 | - | 1 | - | - | - | 1 | - | - | 1 | - | - |
| Getafe | 1.406 | 318 | 251 | 289 | 290 | 258 | 1.229 | 244 | 266 | 247 | 249 | 223 |
| Griñón | 31 | 4 | 4 | 9 | 4 | 10 | 21 | 6 | 5 | 3 | 1 | 6 |
| Guadalix de la Sierra | 28 | 5 | 9 | 4 | 7 | 3 | 38 | 8 | 14 | 9 | 4 | 3 |
| Guadarrama | 90 | 23 | 19 | 19 | 11 | 18 | 75 | 17 | 10 | 14 | 20 | 14 |
| Hiruela (La) | 4 | 1 | 2 | - | - | 1 | 1 | - | - | 1 | - | - |
| Horcajo de la Sierra | 7 | 3 | - | 2 | 2 | - | 6 | 1 | - | 3 | 1 | 1 |
| Horcajuelo de la Sierra | 5 | 2 | 2 | - | 1 | - | 2 | - | - | 1 | - | 1 |
| Hoyo de Manzanares | 43 | 8 | 10 | 10 | 10 | 5 | 25 | 7 | 5 | 5 | 2 | 6 |
| Humanes de Madrid | 41 | 7 | 9 | 9 | 5 | 11 | 34 | 10 | 3 | 5 | 7 | 9 |
| Leganés | 1.593 | 370 | 331 | 310 | 308 | 274 | 1.285 | 282 | 275 | 281 | 237 | 210 |
| Loeches | 36 | 11 | 7 | 4 | 7 | 7 | 31 | 7 | 11 | 5 | 6 | 2 |
| Lozoya | 18 | 4 | 3 | 5 | - | 6 | 11 | 3 | 1 | 1 | 3 | 3 |
| Lozoyuela-Navas-Sieteiglesias | 16 | 5 | 5 | 5 | 1 | - | 14 | 7 | 2 | 1 | 2 | 2 |
| Madarcos | - | - | - | - | - | - | 2 | - | - | 1 | - | 1 |
| Madrid | 69.307 | 15.852 | 14.200 | 13.381 | 13.256 | 12.618 | 57.901 | 12.672 | 12.095 | 11.722 | 11.243 | 10.169 |
| Centro | 5.353 | 1.187 | 1.054 | 1.054 | 1.028 | 1.030 | 5.077 | 1.045 | 1.074 | 998 | 1.003 | 957 |
| Palacio | 899 | 197 | 171 | 157 | 181 | 193 | 906 | 181 | 199 | 179 | 169 | 178 |
| Embajadores | 1.863 | 401 | 350 | 377 | 363 | 372 | 1.701 | 350 | 357 | 358 | 327 | 309 |
| Cortes | 428 | 90 | 93 | 72 | 87 | 86 | 357 | 65 | 83 | 65 | 78 | 66 |
| Justicia | 593 | 134 | 127 | 141 | 87 | 104 | 622 | 130 | 143 | 117 | 112 | 120 |
| Universidad | 1.254 | 297 | 248 | 246 | 253 | 210 | 1.206 | 263 | 237 | 227 | 266 | 213 |
| Sol | 316 | 68 | 65 | 61 | 57 | 65 | 285 | 56 | 55 | 52 | 51 | 71 |
| Arganzuela | 3.482 | 767 | 698 | 674 | 689 | 654 | 3.022 | 645 | 637 | 607 | 594 | 539 |
| Imperial | 545 | 109 | 111 | 112 | 108 | 105 | 429 | 98 | 107 | 85 | 67 | 72 |
| Acacias (Las) | 652 | 167 | 126 | 114 | 132 | 113 | 561 | 116 | 111 | 116 | 121 | 97 |
| Chopera (La) | 736 | 150 | 139 | 146 | 140 | 161 | 582 | 133 | 121 | 124 | 110 | 94 |
| Legazpi | 55 | 12 | 12 | 10 | 11 | 10 | 41 | 5 | 10 | 4 | 9 | 13 |
| Delicias (Las) | 583 | 128 | 126 | 110 | 123 | 96 | 514 | 119 | 113 | 94 | 95 | 93 |
| Palos de Moguer | 893 | 197 | 182 | 180 | 171 | 163 | 877 | 171 | 173 | 179 | 187 | 167 |
| Atocha | 18 | 4 | 2 | 2 | 4 | 6 | 18 | 3 | 2 | 5 | 5 | 3 |
| Retiro | 3.159 | 709 | 641 | 603 | 586 | 620 | 2.818 | 567 | 577 | 561 | 588 | 525 |
| Pacífico | 943 | 191 | 196 | 181 | 176 | 199 | 837 | 176 | 164 | 174 | 184 | 139 |
| Adelfas | 267 | 53 | 65 | 48 | 51 | 50 | 213 | 30 | 50 | 42 | 40 | 51 |
| Estrella | 449 | 121 | 98 | 72 | 84 | 74 | 339 | 67 | 74 | 62 | 77 | 59 |
| Ibiza | 979 | 222 | 176 | 198 | 182 | 201 | 1.008 | 207 | 196 | 200 | 205 | 200 |
| Jerónimos | 216 | 42 | 43 | 43 | 43 | 45 | 184 | 44 | 30 | 38 | 35 | 37 |
| Niño Jesús | 305 | 80 | 63 | 61 | 50 | 51 | 237 | 43 | 63 | 45 | 47 | 39 |
| Salamanca | 5.226 | 1.153 | 981 | 1.030 | 1.008 | 1.054 | 4.929 | 1.069 | 994 | 985 | 991 | 890 |
| Recoletos | 601 | 129 | 103 | 105 | 130 | 134 | 570 | 132 | 110 | 111 | 112 | 105 |
| Goya | 1.314 | 275 | 260 | 241 | 252 | 286 | 1.272 | 263 | 260 | 253 | 276 | 220 |
| Fuente del Berro | 677 | 171 | 110 | 145 | 118 | 133 | 623 | 135 | 131 | 136 | 116 | 105 |
| Guindalera | 1.163 | 266 | 221 | 241 | 213 | 222 | 1.017 | 235 | 213 | 188 | 202 | 179 |
| Lista | 890 | 192 | 171 | 174 | 179 | 174 | 851 | 187 | 171 | 169 | 163 | 161 |
| Castellana | 581 | 120 | 116 | 124 | 116 | 105 | 596 | 117 | 109 | 128 | 122 | 120 |

5[1004]

Población clasificada por edad, según lugar de residencia.

MUJERES

| | EDAD | | | | | | | | | | | |
|----------------------------|-----------------|---------|---------|---------|---------|---------|-----------------|---------|---------|---------|---------|---------|
| | De 70 a 74 años | | | | | | De 75 a 79 años | | | | | |
| | Total | 70 años | 71 años | 72 años | 73 años | 74 años | Total | 75 años | 76 años | 77 años | 78 años | 79 años |
| Chamartín | 3.497 | 837 | 749 | 642 | 683 | 586 | 2.745 | 610 | 588 | 545 | 536 | 466 |
| El Viso | 442 | 129 | 87 | 72 | 76 | 78 | 337 | 71 | 76 | 73 | 58 | 59 |
| Prosperidad | 971 | 209 | 204 | 174 | 198 | 186 | 773 | 178 | 155 | 161 | 151 | 128 |
| Ciudad Jardín | 517 | 119 | 115 | 89 | 108 | 86 | 424 | 87 | 95 | 79 | 88 | 75 |
| Hispanoamérica | 824 | 174 | 188 | 173 | 155 | 134 | 648 | 145 | 134 | 126 | 132 | 111 |
| Nueva España | 436 | 112 | 98 | 81 | 85 | 60 | 354 | 81 | 81 | 66 | 70 | 56 |
| Castilla | 307 | 94 | 57 | 53 | 61 | 42 | 209 | 48 | 47 | 40 | 37 | 37 |
| Tetuán | 4.385 | 1.047 | 873 | 835 | 844 | 786 | 3.681 | 792 | 768 | 740 | 736 | 645 |
| Bellas Vistas | 892 | 196 | 181 | 167 | 176 | 172 | 775 | 156 | 159 | 168 | 151 | 141 |
| Cuatro Caminos | 1.107 | 251 | 218 | 236 | 205 | 197 | 937 | 203 | 197 | 185 | 204 | 148 |
| Castillejos | 555 | 136 | 116 | 101 | 102 | 100 | 446 | 107 | 90 | 82 | 91 | 76 |
| Almenara | 607 | 162 | 134 | 115 | 104 | 92 | 461 | 104 | 85 | 80 | 105 | 87 |
| Valdeacederas | 551 | 155 | 90 | 93 | 114 | 99 | 482 | 100 | 107 | 108 | 74 | 93 |
| Berruete | 673 | 147 | 134 | 123 | 143 | 126 | 580 | 122 | 130 | 117 | 111 | 100 |
| Chamberí | 5.896 | 1.253 | 1.183 | 1.175 | 1.165 | 1.120 | 5.503 | 1.136 | 1.180 | 1.122 | 1.084 | 981 |
| Gaztambide | 1.097 | 237 | 219 | 229 | 215 | 197 | 1.024 | 205 | 230 | 217 | 187 | 185 |
| Arapiles | 1.083 | 229 | 211 | 227 | 225 | 191 | 1.056 | 227 | 223 | 206 | 208 | 192 |
| Trafalgar | 1.119 | 248 | 230 | 213 | 210 | 218 | 1.102 | 210 | 232 | 238 | 220 | 202 |
| Almagro | 742 | 158 | 146 | 143 | 147 | 148 | 729 | 144 | 154 | 130 | 165 | 136 |
| Ríos Rosas | 1.108 | 239 | 222 | 203 | 212 | 232 | 1.026 | 228 | 216 | 207 | 195 | 180 |
| Vallehermoso | 747 | 142 | 155 | 160 | 156 | 134 | 566 | 122 | 125 | 124 | 109 | 86 |
| Fuencarral-El Pardo | 2.962 | 671 | 656 | 554 | 575 | 506 | 2.409 | 505 | 479 | 502 | 472 | 451 |
| El Pardo | 121 | 29 | 26 | 23 | 24 | 19 | 57 | 15 | 12 | 15 | 9 | 6 |
| Fuentelarreina | 45 | 16 | 10 | 4 | 8 | 7 | 40 | 14 | 7 | 8 | 4 | 7 |
| Peña Grande | 613 | 144 | 141 | 126 | 104 | 98 | 446 | 89 | 91 | 98 | 92 | 76 |
| El Pilar | 1.030 | 226 | 244 | 178 | 201 | 181 | 826 | 188 | 181 | 173 | 146 | 138 |
| La Paz | 317 | 72 | 70 | 62 | 55 | 58 | 271 | 50 | 47 | 60 | 59 | 55 |
| Valverde | 652 | 146 | 139 | 125 | 128 | 114 | 515 | 113 | 101 | 99 | 96 | 106 |
| Mirasierra | 91 | 21 | 12 | 21 | 26 | 11 | 77 | 14 | 12 | 17 | 20 | 14 |
| El Goloso | 93 | 17 | 14 | 15 | 29 | 18 | 177 | 22 | 28 | 32 | 46 | 49 |
| Moncloa-Aravaca | 2.623 | 590 | 511 | 547 | 515 | 460 | 2.208 | 477 | 445 | 445 | 431 | 410 |
| Casa de Campo | 402 | 89 | 74 | 76 | 86 | 77 | 310 | 73 | 60 | 61 | 66 | 50 |
| Argüelles | 1.051 | 220 | 207 | 224 | 213 | 187 | 944 | 206 | 195 | 187 | 185 | 171 |
| Ciudad Universitaria | 342 | 77 | 64 | 72 | 62 | 67 | 286 | 57 | 60 | 58 | 57 | 54 |
| Valdezarza | 613 | 150 | 130 | 134 | 112 | 87 | 492 | 104 | 106 | 102 | 86 | 94 |
| Vaidemarin | 28 | 5 | 1 | 9 | 4 | 9 | 27 | 7 | 3 | 6 | 4 | 7 |
| El Plantío | 23 | 4 | 6 | 4 | 5 | 4 | 17 | 4 | 3 | 3 | 4 | 3 |
| Aravaca | 164 | 45 | 29 | 28 | 33 | 29 | 132 | 26 | 18 | 28 | 29 | 31 |
| Latina | 5.256 | 1.242 | 1.098 | 978 | 986 | 952 | 4.051 | 985 | 849 | 816 | 775 | 626 |
| Los Cármenes | 340 | 75 | 75 | 64 | 65 | 61 | 204 | 56 | 36 | 47 | 36 | 29 |
| Puerta del Ángel | 1.535 | 354 | 310 | 310 | 294 | 267 | 1.144 | 275 | 219 | 225 | 223 | 202 |
| Lucero | 837 | 202 | 178 | 175 | 146 | 136 | 571 | 127 | 148 | 123 | 99 | 74 |
| Aluche | 1.351 | 306 | 288 | 244 | 258 | 255 | 1.135 | 283 | 243 | 211 | 209 | 189 |
| Campamento | 329 | 81 | 84 | 45 | 68 | 51 | 297 | 72 | 51 | 70 | 63 | 41 |
| Las Águilas-Cuatro Vientos | 864 | 224 | 163 | 140 | 155 | 182 | 700 | 172 | 152 | 140 | 145 | 91 |
| Carabanchel | 5.302 | 1.219 | 1.134 | 1.013 | 1.021 | 915 | 4.104 | 978 | 895 | 818 | 729 | 684 |
| Comillas | 667 | 143 | 149 | 148 | 118 | 109 | 493 | 115 | 112 | 115 | 74 | 77 |
| Opañel | 825 | 191 | 176 | 152 | 158 | 148 | 633 | 161 | 140 | 111 | 105 | 116 |
| San Isidro | 915 | 242 | 188 | 174 | 161 | 150 | 717 | 164 | 154 | 151 | 137 | 111 |
| Vista Alegre | 1.094 | 233 | 228 | 216 | 223 | 194 | 862 | 194 | 190 | 166 | 173 | 139 |
| Puerta Bonita | 722 | 162 | 152 | 130 | 142 | 136 | 591 | 144 | 124 | 115 | 106 | 102 |
| Buenavista | 426 | 96 | 97 | 73 | 85 | 75 | 318 | 71 | 71 | 60 | 53 | 63 |
| Abrantes | 653 | 152 | 144 | 120 | 134 | 103 | 490 | 129 | 104 | 100 | 81 | 76 |

5[1004]

Población clasificada por edad, según lugar de residencia.

MUJERES

| | EDAD | | | | | | | | | | | |
|------------------------------|-----------------|---------|---------|---------|---------|---------|-----------------|---------|---------|---------|---------|---------|
| | De 70 a 74 años | | | | | | De 75 a 79 años | | | | | |
| | Total | 70 años | 71 años | 72 años | 73 años | 74 años | Total | 75 años | 76 años | 77 años | 78 años | 79 años |
| Usara | 2.836 | 652 | 601 | 570 | 523 | 490 | 2.070 | 470 | 456 | 440 | 382 | 322 |
| Orcasitas | 369 | 96 | 73 | 68 | 69 | 63 | 261 | 61 | 64 | 45 | 50 | 41 |
| Orcasur | 155 | 39 | 23 | 40 | 26 | 27 | 129 | 35 | 21 | 21 | 33 | 19 |
| San Fermín | 318 | 73 | 83 | 61 | 58 | 43 | 245 | 50 | 61 | 42 | 51 | 41 |
| Almendrales | 460 | 98 | 111 | 79 | 87 | 85 | 335 | 79 | 71 | 80 | 57 | 48 |
| Moscardó | 849 | 181 | 180 | 166 | 163 | 159 | 631 | 141 | 131 | 152 | 103 | 104 |
| Zofio | 335 | 78 | 63 | 79 | 58 | 57 | 202 | 45 | 55 | 46 | 27 | 28 |
| Pradolongo | 350 | 87 | 68 | 77 | 62 | 56 | 267 | 59 | 52 | 54 | 61 | 41 |
| Puente de Vallecas | 5.044 | 1.168 | 1.056 | 951 | 978 | 891 | 3.788 | 815 | 789 | 774 | 733 | 677 |
| Entrevías | 759 | 200 | 149 | 149 | 130 | 131 | 531 | 125 | 112 | 117 | 101 | 76 |
| San Diego | 1.130 | 233 | 227 | 211 | 243 | 216 | 924 | 190 | 215 | 180 | 168 | 171 |
| Palomeras Bajas | 739 | 194 | 158 | 129 | 141 | 117 | 453 | 84 | 102 | 83 | 106 | 78 |
| Palomeras Sureste | 709 | 148 | 157 | 138 | 139 | 127 | 545 | 139 | 104 | 103 | 94 | 105 |
| Portazgo | 635 | 148 | 150 | 118 | 110 | 109 | 442 | 93 | 90 | 99 | 87 | 73 |
| Numancia | 1.072 | 245 | 215 | 206 | 215 | 191 | 893 | 184 | 166 | 192 | 177 | 174 |
| Mortalaz | 1.619 | 367 | 341 | 314 | 276 | 321 | 1.454 | 300 | 288 | 289 | 300 | 277 |
| Pavones | 130 | 33 | 21 | 19 | 32 | 25 | 124 | 21 | 25 | 33 | 29 | 16 |
| Marroquina | 385 | 79 | 84 | 73 | 64 | 85 | 348 | 60 | 72 | 55 | 82 | 79 |
| Media Legua | 252 | 64 | 64 | 52 | 33 | 39 | 221 | 60 | 38 | 35 | 41 | 47 |
| Fontarrón | 433 | 93 | 81 | 89 | 82 | 88 | 405 | 91 | 73 | 91 | 75 | 75 |
| Vinateros | 419 | 98 | 91 | 81 | 65 | 84 | 356 | 68 | 80 | 75 | 73 | 60 |
| Ciudad Lineal | 4.813 | 1.098 | 991 | 972 | 899 | 853 | 3.800 | 864 | 783 | 826 | 712 | 615 |
| Ventas | 1.354 | 305 | 289 | 265 | 258 | 237 | 1.069 | 259 | 225 | 226 | 183 | 176 |
| Pueblo Nuevo | 1.260 | 298 | 236 | 287 | 236 | 203 | 894 | 197 | 187 | 210 | 171 | 129 |
| Quintana | 835 | 204 | 170 | 146 | 143 | 172 | 648 | 130 | 137 | 151 | 134 | 96 |
| Concepción | 648 | 135 | 146 | 120 | 133 | 114 | 537 | 122 | 109 | 109 | 103 | 94 |
| San Pascual | 341 | 77 | 75 | 63 | 63 | 63 | 297 | 82 | 54 | 67 | 48 | 46 |
| San Juan Bautista | 120 | 27 | 28 | 29 | 19 | 17 | 129 | 20 | 26 | 26 | 33 | 24 |
| Colina | 115 | 22 | 19 | 37 | 16 | 21 | 85 | 19 | 17 | 18 | 14 | 17 |
| Atalaya | 15 | 3 | 6 | 3 | 2 | 1 | 8 | 1 | 2 | 3 | 1 | 1 |
| Costillares | 125 | 27 | 22 | 22 | 29 | 25 | 133 | 34 | 26 | 16 | 25 | 32 |
| Hortaleza | 1.816 | 406 | 372 | 350 | 345 | 343 | 1.530 | 341 | 310 | 313 | 293 | 273 |
| Palomas | 19 | 4 | 3 | 4 | 2 | 6 | 13 | 2 | 2 | 5 | 1 | 3 |
| Plovera | 40 | 10 | 9 | 12 | 4 | 5 | 38 | 5 | 9 | 13 | 3 | 8 |
| Canillas | 596 | 146 | 124 | 120 | 113 | 93 | 443 | 93 | 90 | 83 | 94 | 83 |
| Pinar del Rey | 848 | 169 | 179 | 161 | 168 | 171 | 773 | 175 | 161 | 155 | 142 | 140 |
| Apostol Santiago | 254 | 63 | 46 | 47 | 44 | 54 | 186 | 47 | 35 | 41 | 37 | 26 |
| Valdefuentes | 59 | 14 | 11 | 6 | 14 | 14 | 77 | 19 | 13 | 16 | 16 | 13 |
| Villaverde | 1.940 | 443 | 429 | 377 | 366 | 325 | 1.560 | 358 | 296 | 318 | 303 | 285 |
| San Andrés | 690 | 149 | 175 | 136 | 123 | 107 | 543 | 131 | 92 | 105 | 112 | 103 |
| San Cristobal | 323 | 84 | 72 | 52 | 60 | 55 | 247 | 59 | 46 | 54 | 41 | 47 |
| Butarque | 52 | 15 | 10 | 8 | 13 | 6 | 43 | 9 | 7 | 11 | 6 | 10 |
| Los Rosales | 359 | 76 | 62 | 80 | 72 | 69 | 277 | 60 | 63 | 58 | 51 | 45 |
| Los Angeles | 516 | 119 | 110 | 101 | 98 | 88 | 450 | 99 | 88 | 90 | 93 | 80 |
| Villa de Vallecas | 666 | 158 | 131 | 129 | 127 | 121 | 589 | 125 | 125 | 121 | 118 | 100 |
| Casco Histórico de Vallecas | 447 | 112 | 85 | 83 | 85 | 82 | 398 | 79 | 84 | 83 | 80 | 72 |
| Santa Eugenia | 219 | 46 | 46 | 46 | 42 | 39 | 191 | 46 | 41 | 38 | 38 | 28 |
| Vicálvaro | 510 | 137 | 118 | 91 | 95 | 69 | 449 | 123 | 68 | 88 | 97 | 73 |
| Casco Histórico de Vicálvaro | 220 | 58 | 51 | 40 | 42 | 29 | 201 | 53 | 35 | 35 | 39 | 39 |
| Ambroz | 290 | 79 | 67 | 51 | 53 | 40 | 248 | 70 | 33 | 53 | 58 | 34 |

5[1004]

Población clasificada por edad, según lugar de residencia.

MUJERES

| | EDAD | | | | | | | | | | | |
|----------------------------|-----------------|---------|---------|---------|---------|---------|-----------------|---------|---------|---------|---------|---------|
| | De 70 a 74 años | | | | | | De 75 a 79 años | | | | | |
| | Total | 70 años | 71 años | 72 años | 73 años | 74 años | Total | 75 años | 76 años | 77 años | 78 años | 79 años |
| San Blas | 2.579 | 658 | 505 | 468 | 494 | 454 | 1.807 | 394 | 438 | 345 | 318 | 312 |
| Simancas | 721 | 175 | 135 | 133 | 141 | 137 | 531 | 115 | 128 | 102 | 100 | 86 |
| Hellín | 271 | 84 | 44 | 48 | 47 | 48 | 195 | 48 | 47 | 27 | 41 | 32 |
| Amposta | 303 | 84 | 61 | 58 | 55 | 45 | 171 | 43 | 43 | 32 | 25 | 28 |
| Arcos | 496 | 127 | 100 | 85 | 94 | 90 | 349 | 81 | 87 | 72 | 57 | 52 |
| Rosas | 71 | 17 | 15 | 16 | 11 | 12 | 47 | 11 | 11 | 8 | 8 | 9 |
| Rejas | 128 | 34 | 24 | 25 | 27 | 18 | 63 | 12 | 21 | 12 | 7 | 11 |
| Canillejas | 444 | 111 | 93 | 76 | 93 | 71 | 351 | 61 | 75 | 78 | 63 | 74 |
| El Salvador | 145 | 26 | 33 | 27 | 26 | 33 | 100 | 23 | 26 | 14 | 17 | 20 |
| Barajas | 343 | 90 | 78 | 54 | 53 | 68 | 307 | 73 | 56 | 69 | 48 | 61 |
| Alameda de Osuna | 127 | 24 | 33 | 24 | 25 | 21 | 142 | 34 | 27 | 29 | 22 | 30 |
| Aeropuerto | 26 | 9 | 6 | 2 | 1 | 8 | 28 | 5 | 5 | 7 | 5 | 6 |
| Casco Histórico de Barajas | 111 | 32 | 21 | 14 | 21 | 23 | 83 | 25 | 11 | 20 | 13 | 14 |
| Timón | 58 | 20 | 13 | 10 | 5 | 10 | 36 | 6 | 10 | 6 | 6 | 8 |
| Corralejos | 21 | 5 | 5 | 4 | 1 | 6 | 18 | 3 | 3 | 7 | 2 | 3 |
| Majadahonda | 288 | 58 | 50 | 56 | 56 | 68 | 219 | 47 | 49 | 40 | 42 | 41 |
| Manzanares el Real | 32 | 9 | 5 | 7 | 3 | 8 | 22 | 2 | 8 | 5 | 3 | 4 |
| Meco | 17 | 1 | 1 | 6 | 3 | 6 | 28 | 12 | 4 | 2 | 4 | 6 |
| Mejorada del Campo | 90 | 25 | 20 | 12 | 20 | 13 | 81 | 18 | 17 | 10 | 20 | 16 |
| Miraflores de la Sierra | 51 | 8 | 8 | 7 | 14 | 14 | 56 | 10 | 16 | 9 | 9 | 12 |
| Molar (El) | 35 | 4 | 8 | 13 | 6 | 4 | 30 | 9 | 6 | 3 | 8 | 4 |
| Molinos (Los) | 41 | 13 | 7 | 8 | 5 | 8 | 54 | 11 | 11 | 15 | 10 | 7 |
| Montejo de la Sierra | 5 | - | - | 1 | 1 | 3 | 3 | 1 | - | 1 | - | 1 |
| Moraleja de Enmedio | 27 | 3 | 2 | 8 | 9 | 5 | 27 | 1 | 10 | 3 | 9 | 4 |
| Moralzarzal | 26 | 5 | 3 | 4 | 6 | 8 | 31 | 11 | 7 | 5 | 4 | 4 |
| Morata de Tajuña | 117 | 38 | 29 | 18 | 21 | 11 | 100 | 20 | 23 | 22 | 17 | 18 |
| Móstoles | 1.486 | 380 | 292 | 280 | 283 | 251 | 1.123 | 244 | 235 | 222 | 203 | 219 |
| Navacerrada | 28 | 3 | 9 | 6 | 4 | 6 | 20 | 4 | 1 | 5 | 8 | 2 |
| Navalafuente | 8 | 3 | 1 | 1 | - | 3 | 6 | 2 | 1 | 2 | 1 | - |
| Navalagamella | 16 | 2 | 1 | 5 | 4 | 4 | 7 | 1 | 3 | 1 | - | 2 |
| Navalcarnero | 164 | 38 | 34 | 25 | 31 | 36 | 128 | 31 | 23 | 30 | 29 | 15 |
| Navarredonda | 4 | 1 | 1 | 1 | - | 1 | 1 | - | - | - | 1 | - |
| Navas del Rey | 25 | 3 | 5 | 4 | 6 | 7 | 13 | 4 | 3 | 1 | 3 | 2 |
| Nuevo Baztan | 4 | 1 | - | - | 2 | 1 | 2 | - | 1 | - | 1 | - |
| Olmeda de las Fuentes | 3 | - | 2 | - | 1 | - | 4 | - | 1 | - | 2 | 1 |
| Orusco | 13 | 2 | 3 | 1 | 3 | 4 | 16 | 1 | 5 | 5 | 4 | 1 |
| Paracuellos del Jarama | 37 | 7 | 7 | 7 | 10 | 6 | 36 | 2 | 10 | 7 | 7 | 10 |
| Parla | 447 | 107 | 88 | 72 | 95 | 85 | 354 | 95 | 71 | 69 | 63 | 56 |
| Patones | 12 | 3 | 3 | 2 | 1 | 3 | 7 | 2 | 1 | 4 | - | - |
| Pedrezuela | 19 | 3 | 6 | 1 | 2 | 7 | 7 | 3 | 1 | 1 | 1 | 1 |
| Pelayos de la Presa | 16 | 7 | 4 | 3 | 1 | 1 | 22 | 5 | 5 | 6 | 3 | 3 |
| Perales de Tajuña | 46 | 10 | 10 | 10 | 13 | 3 | 43 | 6 | 11 | 9 | 13 | 4 |
| Pezuela de las Torres | 8 | 2 | 2 | 1 | 1 | 2 | 17 | 3 | 4 | 5 | 3 | 2 |
| Pinilla del Valle | 5 | 1 | 2 | 1 | - | 1 | 5 | 3 | - | 1 | 1 | - |
| Pinto | 240 | 51 | 55 | 47 | 43 | 44 | 185 | 48 | 30 | 53 | 25 | 29 |
| Piñuecar | 3 | - | 1 | 2 | - | - | 3 | - | 1 | 1 | 1 | - |
| Pozuelo de Alarcón | 460 | 112 | 95 | 90 | 79 | 84 | 439 | 89 | 79 | 98 | 91 | 82 |
| Pozuelo del Rey | 7 | 2 | 3 | - | - | 2 | 4 | 4 | - | - | - | - |
| Prádena del Rincón | 3 | 1 | - | - | 2 | - | 5 | - | - | 2 | 2 | 1 |
| Puebla de la Sierra | 6 | 2 | 3 | - | - | 1 | 3 | - | 2 | 1 | - | - |
| Puentes Viejas | 15 | 5 | 3 | 2 | 1 | 4 | 10 | 2 | 2 | 2 | 2 | 2 |
| Quijorna | 14 | 4 | 1 | 3 | 5 | 1 | 5 | 1 | 1 | - | 3 | - |
| Rascafría | 33 | 8 | 6 | 7 | 5 | 7 | 24 | 5 | 8 | 5 | 4 | 2 |
| Redueña | 5 | 1 | - | 2 | 1 | 1 | 5 | 1 | 2 | - | 1 | 1 |
| Ribatejada | 4 | 1 | 1 | - | 1 | 1 | 6 | 2 | - | 3 | 1 | - |

5[1004]

Población clasificada por edad, según lugar de residencia.

MUJERES

| | EDAD | | | | | | | | | | | |
|-----------------------------|-----------------|---------|---------|---------|---------|---------|-----------------|---------|---------|---------|---------|---------|
| | De 70 a 74 años | | | | | | De 75 a 79 años | | | | | |
| | Total | 70 años | 71 años | 72 años | 73 años | 74 años | Total | 75 años | 76 años | 77 años | 78 años | 79 años |
| Rivas-Vaciamadrid | 43 | 8 | 5 | 8 | 11 | 11 | 35 | 4 | 15 | 5 | 5 | 6 |
| Robledillo de la Jara | 5 | 1 | - | 2 | - | 2 | 2 | - | 1 | - | - | 1 |
| Robledo de Chavela | 45 | 13 | 5 | 9 | 8 | 10 | 35 | 8 | 7 | 3 | 9 | 8 |
| Robregordo | 1 | 1 | - | - | - | - | 5 | 2 | 2 | 1 | - | - |
| Rozas de Madrid (Las) | 262 | 59 | 43 | 50 | 57 | 53 | 254 | 54 | 58 | 46 | 56 | 40 |
| Rozas de Puerto Real | 9 | 1 | 1 | 2 | 2 | 3 | 9 | 2 | 2 | 1 | 2 | 2 |
| San Agustín del Guadalix | 32 | 9 | 7 | 5 | 5 | 6 | 18 | 2 | 4 | 5 | 3 | 4 |
| San Fernando de Henares | 210 | 56 | 36 | 44 | 41 | 33 | 142 | 29 | 39 | 25 | 31 | 18 |
| San Lorenzo del Escorial | 169 | 36 | 46 | 22 | 32 | 33 | 168 | 34 | 26 | 32 | 44 | 32 |
| San Martín de la Vega | 82 | 20 | 22 | 6 | 17 | 17 | 65 | 9 | 15 | 16 | 15 | 10 |
| San Martín de Valdeiglesias | 112 | 24 | 22 | 18 | 19 | 29 | 112 | 23 | 21 | 16 | 19 | 33 |
| San Sebastián de los Reyes | 392 | 102 | 83 | 74 | 59 | 74 | 304 | 58 | 67 | 65 | 54 | 60 |
| Santa María de la Alameda | 20 | 4 | 5 | 5 | 2 | 4 | 11 | 3 | 1 | 5 | 1 | 1 |
| Santorcaz | 11 | 3 | 1 | 1 | 6 | - | 15 | 4 | 6 | 3 | 1 | 1 |
| Santos de la Humosa (Los) | 20 | 4 | 3 | 6 | 4 | 3 | 14 | 1 | 3 | 3 | 4 | 3 |
| Sema del Monte (La) | 2 | - | - | 1 | 1 | - | - | - | - | - | - | - |
| Serranillos del Valle | 12 | 5 | 2 | 4 | - | 1 | 5 | - | 1 | 2 | 1 | 1 |
| Sevilla la Nueva | 19 | 2 | 4 | 4 | 6 | 3 | 13 | 2 | 3 | 5 | 2 | 1 |
| Somosierra | 6 | 2 | 1 | 1 | - | 2 | 2 | 2 | - | - | - | - |
| Soto del Real | 41 | 13 | 11 | 4 | 8 | 5 | 25 | 3 | 4 | 8 | 6 | 4 |
| Talamanca de Jarama | 26 | 6 | 3 | 6 | 6 | 5 | 16 | 6 | 5 | 2 | 2 | 1 |
| Tielmes | 44 | 11 | 8 | 8 | 12 | 7 | 34 | 10 | 4 | 7 | 6 | 7 |
| Titulcia | 21 | 8 | 3 | 4 | 4 | 2 | 22 | 2 | 4 | 6 | 5 | 5 |
| Torrejón de Ardoz | 618 | 168 | 128 | 101 | 107 | 114 | 458 | 95 | 94 | 102 | 80 | 87 |
| Torrejón de la Calzada | 9 | 2 | 3 | 2 | 1 | 1 | 7 | - | 1 | 1 | 3 | 2 |
| Torrejón de Velasco | 26 | 8 | 2 | 4 | 7 | 5 | 34 | 7 | 10 | 6 | 4 | 7 |
| Torrelaguna | 54 | 10 | 12 | 12 | 13 | 7 | 54 | 13 | 15 | 8 | 12 | 6 |
| Torrelodones | 66 | 15 | 12 | 10 | 15 | 14 | 66 | 9 | 18 | 12 | 13 | 14 |
| Torremocha de Jarama | 6 | 3 | 1 | 2 | - | - | 11 | 4 | - | 4 | 1 | 2 |
| Torres de la Alameda | 38 | 6 | 8 | 7 | 11 | 6 | 26 | 10 | 4 | 5 | 3 | 4 |
| Tres Cantos | 75 | 21 | 14 | 17 | 12 | 11 | 72 | 17 | 19 | 8 | 13 | 15 |
| Valdaracete | 12 | 4 | 4 | 1 | 2 | 1 | 20 | 5 | 3 | 5 | 1 | 6 |
| Valdeavero | 13 | 5 | 3 | 3 | 1 | 1 | 10 | 2 | 3 | 3 | 1 | 1 |
| Valdelaguna | 16 | 6 | 3 | 2 | 3 | 2 | 16 | 3 | 2 | 1 | 5 | 5 |
| Valdemanco | 6 | 1 | 1 | - | 1 | 3 | 8 | 2 | 3 | - | 1 | 2 |
| Valdemaqueda | 11 | - | - | 5 | 5 | 1 | 4 | - | - | 3 | - | 1 |
| Valdemorillo | 32 | 5 | 9 | 8 | 6 | 4 | 28 | 6 | 5 | 4 | 5 | 8 |
| Valdemoro | 185 | 42 | 43 | 29 | 36 | 35 | 127 | 19 | 33 | 27 | 24 | 24 |
| Valdeolmos | 8 | 2 | - | 4 | 1 | 1 | 9 | - | 2 | 2 | 2 | 3 |
| Valdepiélagos | 9 | 4 | 3 | 1 | 1 | - | 10 | 3 | 1 | 5 | 1 | - |
| Valdetorres de Jarama | 14 | 2 | 4 | 2 | 3 | 3 | 18 | 3 | 6 | 4 | 2 | 3 |
| Valdilecha | 36 | 8 | 5 | 10 | 5 | 8 | 32 | 8 | 8 | 6 | 4 | 6 |
| Valverde de Alcalá | 4 | 2 | 1 | 1 | - | - | 1 | - | - | 1 | - | - |
| Velilla de San Antonio | 24 | 5 | 7 | 3 | 4 | 5 | 23 | 4 | 5 | 4 | 3 | 7 |
| Vellón (El) | 18 | 5 | 3 | 4 | 1 | 5 | 23 | 4 | 4 | 4 | 6 | 5 |
| Venturada | 6 | 2 | 1 | 3 | - | - | 7 | 2 | 1 | 1 | 3 | - |
| Villa del Prado | 84 | 24 | 14 | 21 | 14 | 11 | 69 | 10 | 14 | 8 | 23 | 14 |
| Villaconejos | 47 | 9 | 12 | 8 | 12 | 6 | 58 | 12 | 13 | 6 | 12 | 15 |
| Villalbilla | 22 | 4 | 3 | 5 | 5 | 5 | 16 | 3 | 3 | 2 | 3 | 5 |
| Villamanrique de Tajo | 16 | 3 | 2 | 3 | 3 | 5 | 15 | 1 | 2 | 5 | 2 | 5 |
| Villamanta | 25 | 6 | 8 | 3 | 4 | 4 | 19 | 7 | 3 | 2 | 6 | 1 |
| Villamantilla | 9 | 2 | 2 | 2 | 1 | 2 | 8 | 1 | - | 2 | 1 | 4 |
| Villanueva de la Cañada | 56 | 16 | 11 | 14 | 6 | 9 | 24 | 3 | 4 | 6 | 6 | 5 |
| Villanueva del Pardillo | 12 | 2 | 4 | 3 | 2 | 1 | 18 | 3 | 7 | 2 | 3 | 3 |
| Villanueva de Perales | 6 | - | 1 | - | 4 | 1 | 8 | 2 | 3 | 1 | 2 | - |

5[1004]

Población clasificada por edad, según lugar de residencia.

MUJERES

| | EDAD | | | | | | | | | | | |
|-----------------------|-----------------|---------|---------|---------|---------|---------|-----------------|---------|---------|---------|---------|---------|
| | De 70 a 74 años | | | | | | De 75 a 79 años | | | | | |
| | Total | 70 años | 71 años | 72 años | 73 años | 74 años | Total | 75 años | 76 años | 77 años | 78 años | 79 años |
| Villar del Olmo | 16 | 3 | 4 | 3 | 3 | 3 | 4 | - | - | 1 | 1 | 2 |
| Villarejo de Salvanés | 69 | 19 | 19 | 9 | 10 | 12 | 86 | 16 | 14 | 19 | 21 | 16 |
| Villaviciosa de Odón | 141 | 26 | 29 | 32 | 28 | 26 | 185 | 26 | 39 | 46 | 31 | 43 |
| Villavieja del Lozoya | 6 | 2 | - | 2 | - | 2 | 3 | - | - | - | 3 | - |
| Zarzalejo | 18 | 2 | 5 | 4 | 2 | 5 | 21 | 6 | 3 | 2 | 1 | 9 |

ESTRATOS DE POBLACION

| | | | | | | | | | | | | |
|-------------------------|--------|--------|--------|--------|--------|--------|--------|--------|--------|--------|--------|--------|
| Menos de 101 hab. | 39 | 11 | 9 | 10 | 3 | 6 | 26 | 5 | 5 | 6 | 5 | 5 |
| De 101 a 500 hab. | 325 | 75 | 64 | 72 | 42 | 72 | 298 | 71 | 46 | 74 | 61 | 46 |
| De 501 a 1000 hab. | 305 | 85 | 60 | 57 | 52 | 51 | 292 | 58 | 62 | 62 | 49 | 61 |
| De 1001 a 2000 hab. | 876 | 192 | 169 | 167 | 182 | 166 | 780 | 171 | 178 | 141 | 160 | 130 |
| De 2001 a 5000 hab. | 1.341 | 297 | 281 | 258 | 256 | 249 | 1.181 | 239 | 257 | 225 | 226 | 234 |
| De 5000 a 10000 hab. | 973 | 232 | 216 | 158 | 176 | 191 | 883 | 175 | 177 | 168 | 186 | 177 |
| De 10001 a 20000 hab. | 1.089 | 256 | 226 | 188 | 214 | 205 | 998 | 182 | 217 | 220 | 198 | 181 |
| De 20001 a 50000 hab. | 2.977 | 707 | 580 | 581 | 571 | 538 | 2.525 | 531 | 530 | 528 | 496 | 440 |
| De 50001 a 100000 hab. | 2.480 | 633 | 496 | 454 | 451 | 446 | 1.917 | 418 | 407 | 412 | 353 | 327 |
| De 100001 a 200000 hab. | 8.040 | 1.871 | 1.602 | 1.569 | 1.575 | 1.423 | 6.466 | 1.385 | 1.399 | 1.287 | 1.244 | 1.151 |
| Más de 200000 hab. | 69.307 | 15.852 | 14.200 | 13.381 | 13.256 | 12.618 | 57.901 | 12.672 | 12.095 | 11.722 | 11.243 | 10.169 |

| | | | | | | | | | | | | |
|---------------------------|--------|--------|--------|--------|--------|--------|--------|--------|--------|--------|--------|--------|
| AREA METROPOLITANA | 82.242 | 18.910 | 16.783 | 15.866 | 15.744 | 14.939 | 68.445 | 14.909 | 14.363 | 13.866 | 13.282 | 12.045 |
| Municipio de Madrid | 69.307 | 15.852 | 14.200 | 13.381 | 13.256 | 12.618 | 57.901 | 12.672 | 12.095 | 11.722 | 11.243 | 10.169 |
| Almendra Central | 30.998 | 6.953 | 6.179 | 6.013 | 6.003 | 5.850 | 27.775 | 5.864 | 5.818 | 5.558 | 5.532 | 5.003 |
| Periferia Noroeste | 12.557 | 2.855 | 2.608 | 2.477 | 2.387 | 2.230 | 10.254 | 2.260 | 2.073 | 2.155 | 1.956 | 1.810 |
| Periferia Este | 5.374 | 1.320 | 1.095 | 1.002 | 992 | 965 | 4.299 | 942 | 919 | 843 | 833 | 762 |
| Periferia Sur | 20.378 | 4.724 | 4.318 | 3.889 | 3.874 | 3.573 | 15.573 | 3.606 | 3.285 | 3.166 | 2.922 | 2.594 |
| Corona Metropolitana | 12.935 | 3.058 | 2.583 | 2.485 | 2.488 | 2.321 | 10.544 | 2.237 | 2.268 | 2.144 | 2.019 | 1.876 |
| Area Metropolitana Norte | 1.393 | 348 | 280 | 273 | 244 | 248 | 1.161 | 234 | 255 | 249 | 224 | 199 |
| Area Metropolitana Este | 2.862 | 699 | 583 | 537 | 550 | 513 | 2.284 | 493 | 500 | 434 | 433 | 424 |
| Area Metropolitana Sur | 7.326 | 1.704 | 1.473 | 1.414 | 1.440 | 1.295 | 5.823 | 1.258 | 1.254 | 1.193 | 1.104 | 1.014 |
| Area Metropolitana Oeste | 1.354 | 307 | 267 | 261 | 254 | 265 | 1.276 | 252 | 259 | 268 | 258 | 239 |
| MUNICIPIOS NO METROPOLIT. | 5.510 | 1.301 | 1.120 | 1.029 | 1.034 | 1.026 | 4.822 | 998 | 1.010 | 979 | 959 | 876 |

| | | | | | | | | | | | | |
|------------------------|-------|-----|-----|-----|-----|-----|-------|-----|-----|-----|-----|-----|
| TOTAL MUNICIPIOS PAMAN | 1.380 | 321 | 276 | 258 | 236 | 289 | 1.246 | 267 | 253 | 250 | 257 | 219 |
| Sierra Norte | 401 | 103 | 73 | 91 | 54 | 80 | 360 | 84 | 78 | 72 | 72 | 54 |
| Alto Manzanares | 234 | 50 | 48 | 38 | 51 | 47 | 217 | 35 | 56 | 51 | 41 | 34 |
| Alto Guadarrama | 465 | 109 | 98 | 83 | 80 | 95 | 434 | 95 | 72 | 87 | 97 | 83 |
| Sudoccidental | 280 | 59 | 57 | 46 | 51 | 67 | 235 | 53 | 47 | 40 | 47 | 48 |

CORREDORES DE TRANSPORTE

| | | | | | | | | | | | | |
|----------------------|--------|--------|--------|--------|--------|--------|--------|--------|--------|--------|--------|--------|
| Madrid Municipio | 69.307 | 15.852 | 14.200 | 13.381 | 13.256 | 12.618 | 57.901 | 12.672 | 12.095 | 11.722 | 11.243 | 10.169 |
| Corredor Norte | 2.191 | 547 | 429 | 439 | 377 | 399 | 1.850 | 379 | 418 | 401 | 348 | 304 |
| Corredor Henares | 3.039 | 746 | 600 | 569 | 585 | 539 | 2.451 | 543 | 535 | 465 | 462 | 446 |
| Corredor N-III | 1.101 | 251 | 240 | 203 | 219 | 188 | 1.025 | 209 | 208 | 216 | 184 | 208 |
| Corredor N-IV | 3.331 | 770 | 641 | 631 | 675 | 614 | 2.836 | 588 | 603 | 593 | 561 | 491 |
| Corredor Fuenlabrada | 2.361 | 540 | 496 | 451 | 447 | 427 | 1.844 | 387 | 409 | 382 | 354 | 312 |
| Corredor N-V | 3.912 | 917 | 796 | 748 | 758 | 693 | 3.154 | 666 | 668 | 628 | 604 | 588 |
| Corredor N-VI | 2.510 | 588 | 501 | 473 | 461 | 487 | 2.206 | 463 | 437 | 438 | 465 | 403 |

5[1004]

Población clasificada por edad, según lugar de residencia.

MUJERES

| | EDAD | | | | | | | | | | | |
|-------------------------|-----------------|---------------|---------------|--------------|--------------|--------------|-----------------|--------------|--------------|--------------|--------------|--------------|
| | De 80 a 84 años | | | | | | De 85 a 89 años | | | | | |
| | Total | 80 años | 81 años | 82 años | 83 años | 84 años | Total | 85 años | 86 años | 87 años | 88 años | 89 años |
| TOTAL COMUNIDAD | 49.181 | 12.010 | 10.926 | 9.765 | 8.633 | 7.847 | 25.631 | 6.989 | 5.855 | 5.125 | 4.355 | 3.307 |
| Acebeda (La) | 2 | - | 2 | - | - | - | 6 | - | - | 1 | 2 | 3 |
| Ajalvir | 6 | 2 | - | - | 1 | 3 | 3 | - | - | 2 | 1 | - |
| Alameda del Valle | 2 | - | 2 | - | - | - | 3 | 1 | - | - | 1 | 1 |
| Alamo (El) | 72 | 13 | 18 | 13 | 14 | 14 | 36 | 8 | 10 | 6 | 10 | 2 |
| Alcalá de Henares | 856 | 236 | 200 | 139 | 152 | 129 | 494 | 105 | 115 | 127 | 83 | 64 |
| Alcobendas | 306 | 70 | 71 | 66 | 35 | 64 | 149 | 45 | 34 | 30 | 25 | 15 |
| Alcorcón | 753 | 187 | 178 | 144 | 142 | 102 | 365 | 129 | 72 | 71 | 57 | 36 |
| Aldea del Fresno | 13 | 3 | 5 | 3 | - | 2 | 14 | 3 | 5 | 2 | 2 | 2 |
| Algete | 27 | 4 | 8 | 8 | 5 | 2 | 24 | 5 | 3 | 7 | 6 | 3 |
| Alpedrete | 31 | 8 | 8 | 4 | 4 | 7 | 16 | 3 | 5 | 2 | 5 | 1 |
| Ambite | 9 | 5 | 2 | 1 | - | 1 | 2 | - | - | 2 | - | - |
| Anchuelo | 2 | - | 1 | - | - | 1 | 1 | - | - | 1 | - | - |
| Aranjuez | 342 | 89 | 77 | 62 | 73 | 41 | 211 | 64 | 53 | 34 | 25 | 35 |
| Arganda del Rey | 235 | 51 | 45 | 50 | 45 | 44 | 161 | 47 | 28 | 37 | 27 | 22 |
| Arroyomolinos | 6 | 1 | 3 | - | 1 | 1 | 8 | 3 | 1 | 1 | 1 | 2 |
| Atazar (El) | - | - | - | - | - | - | 2 | - | 1 | - | - | 1 |
| Batres | 1 | - | - | - | 1 | - | 2 | - | - | - | 2 | - |
| Becerril de la Sierra | 17 | 3 | 5 | 4 | 4 | 1 | 9 | 5 | 1 | 1 | 1 | 1 |
| Belmonte de Tajo | 14 | 6 | 3 | 2 | 3 | - | 12 | 3 | 4 | 1 | - | 4 |
| Berruoco (El) | 4 | 1 | - | 2 | - | 1 | 1 | - | - | - | 1 | - |
| Berzosa del Lozoya | 2 | - | - | - | 1 | 1 | 1 | - | 1 | - | - | - |
| Boadilla del Monte | 85 | 16 | 15 | 19 | 15 | 20 | 49 | 11 | 16 | 10 | 5 | 7 |
| Boalo (El) | 10 | 2 | 2 | 3 | 1 | 2 | 10 | 4 | 1 | 3 | 2 | - |
| Braojos | 1 | - | - | - | - | 1 | 2 | 1 | - | - | - | - |
| Brea de Tajo | 9 | 3 | 1 | - | 4 | 1 | 1 | - | - | - | 1 | - |
| Brunete | 20 | 3 | 7 | 4 | 5 | 1 | 11 | 1 | 3 | 4 | 1 | 2 |
| Buitrago del Lozoya | 22 | 4 | 7 | 4 | 3 | 4 | 19 | 4 | 4 | 4 | 5 | 2 |
| Bustarviejo | 19 | 2 | 5 | 5 | 3 | 4 | 17 | 2 | 6 | 5 | - | 4 |
| Cabanillas de la Sierra | 2 | 1 | - | - | - | 1 | 3 | - | - | 2 | - | 1 |
| Cabrera (La) | 13 | - | 6 | 4 | 1 | 2 | 3 | - | 3 | - | - | - |
| Cadalso de los Vidrios | 37 | 6 | 9 | 6 | 6 | 10 | 19 | 9 | - | 4 | 3 | 3 |
| Camarma de Esteruelas | 12 | 2 | 5 | - | 4 | 1 | 5 | 4 | - | - | 1 | - |
| Campo Real | 21 | 5 | 6 | 2 | 5 | 3 | 14 | - | 7 | 3 | 3 | 1 |
| Canencia | 10 | 4 | - | 5 | - | 1 | 7 | 2 | 2 | 2 | - | 1 |
| Carabaña | 19 | 3 | 8 | 1 | 1 | 6 | 10 | 7 | 2 | - | - | 1 |
| Casarrubuelos | 3 | 1 | - | 1 | 1 | - | 2 | 1 | - | 1 | - | - |
| Cenicientos | 36 | 13 | 8 | 5 | 3 | 7 | 23 | 7 | 7 | 1 | 3 | 5 |
| Cercedilla | 39 | 10 | 6 | 7 | 9 | 7 | 17 | - | 7 | 4 | 5 | 1 |
| Cervera de Buitrago | 2 | - | 1 | 1 | - | - | 1 | - | - | 1 | - | - |
| Ciempozuelos | 151 | 33 | 28 | 30 | 28 | 32 | 58 | 11 | 9 | 15 | 16 | 7 |
| Cobefía | 3 | - | 1 | - | 1 | 1 | 3 | 1 | 1 | 1 | - | - |
| Colmenar de Oreja | 76 | 15 | 14 | 18 | 18 | 11 | 58 | 20 | 8 | 13 | 10 | 7 |
| Colmenar del Arroyo | 7 | 1 | 3 | 2 | 1 | - | 7 | 2 | - | 2 | 2 | 1 |
| Colmenar Viejo | 290 | 55 | 40 | 65 | 57 | 73 | 183 | 53 | 40 | 32 | 37 | 21 |
| Colmenarejo | 14 | 1 | 2 | 3 | 5 | 3 | 3 | 1 | 2 | - | - | - |
| Collado Mediano | 16 | 7 | 3 | 2 | 2 | 2 | 14 | 3 | 1 | 4 | 1 | 5 |
| Collado Villalba | 120 | 25 | 28 | 22 | 21 | 24 | 61 | 17 | 16 | 12 | 10 | 6 |
| Corpa | 8 | 2 | 2 | 2 | 2 | - | 2 | 1 | - | - | 1 | - |
| Coslada | 255 | 62 | 51 | 48 | 42 | 52 | 119 | 26 | 28 | 33 | 15 | 17 |
| Cubas | 21 | 4 | 3 | 5 | 5 | 4 | 16 | 4 | 3 | 3 | 5 | 1 |
| Chapinería | 12 | 5 | 2 | 2 | 2 | 1 | 8 | - | 1 | 5 | 2 | - |
| Chinchón | 66 | 18 | 15 | 16 | 11 | 6 | 40 | 11 | 10 | 5 | 6 | 8 |
| Deganzo de Arriba | 17 | 4 | 4 | 6 | 1 | 2 | 3 | 2 | - | - | - | 1 |
| Escoorial (El) | 61 | 13 | 12 | 15 | 15 | 6 | 37 | 12 | 5 | 9 | 9 | 2 |
| Estremera | 14 | 3 | 5 | - | 1 | 5 | 9 | - | 5 | - | 1 | 3 |

5[1004]

Población clasificada por edad, según lugar de residencia.

MUJERES

| | EDAD | | | | | | | | | | | |
|-------------------------------|-----------------|---------|---------|---------|---------|---------|-----------------|---------|---------|---------|---------|---------|
| | De 80 a 84 años | | | | | | De 85 a 89 años | | | | | |
| | Total | 80 años | 81 años | 82 años | 83 años | 84 años | Total | 85 años | 86 años | 87 años | 88 años | 89 años |
| Fresnedillas | 5 | - | 2 | 1 | 1 | 1 | 7 | 1 | - | 3 | 1 | 2 |
| Fresno de Torote | - | - | - | - | - | - | 2 | 2 | - | - | - | - |
| Fuenlabrada | 268 | 62 | 54 | 63 | 44 | 45 | 108 | 26 | 27 | 24 | 18 | 13 |
| Fuente el Saz de Jarama | 33 | 5 | 4 | 8 | 7 | 9 | 10 | 3 | 2 | 2 | 1 | 2 |
| Fuentidueña de Tajo | 33 | 13 | 5 | 7 | 4 | 4 | 13 | 2 | 4 | 4 | 2 | 1 |
| Galapagar | 64 | 9 | 15 | 12 | 13 | 15 | 32 | 9 | 8 | 6 | 5 | 4 |
| Garganta de los Montes | 5 | 3 | - | 2 | - | - | 2 | 1 | - | 1 | - | - |
| Gargantilla del Lozoya | 3 | 1 | - | 2 | - | - | 1 | - | - | - | - | 1 |
| Gascones | 3 | 1 | - | 1 | 1 | - | 1 | - | - | - | 1 | - |
| Getafe | 743 | 178 | 163 | 150 | 131 | 121 | 371 | 106 | 100 | 60 | 59 | 46 |
| Gríñon | 25 | 4 | 4 | 3 | 7 | 7 | 7 | 2 | 2 | 1 | 1 | 1 |
| Guadalix de la Sierra | 29 | 6 | 5 | 7 | 6 | 5 | 16 | 4 | 5 | 3 | 3 | 1 |
| Guadarrama | 41 | 8 | 10 | 7 | 6 | 10 | 20 | 6 | 1 | 7 | 3 | 3 |
| Hiruela (La) | 2 | 1 | 1 | - | - | - | - | - | - | - | - | - |
| Horcajo de la Sierra | 5 | 2 | 1 | - | - | 2 | 4 | 4 | - | - | - | - |
| Horcajuelo de la Sierra | 1 | 1 | - | - | - | - | 2 | - | - | 1 | - | 1 |
| Hoyo de Manzanares | 21 | 6 | 3 | 3 | 6 | 3 | 10 | 2 | 4 | - | 3 | 1 |
| Humanes de Madrid | 29 | 10 | 5 | 3 | 7 | 4 | 11 | 2 | 5 | 1 | 1 | 2 |
| Leganés | 782 | 213 | 165 | 156 | 134 | 114 | 378 | 110 | 80 | 79 | 61 | 48 |
| Loeches | 18 | 2 | 5 | 6 | 4 | 1 | 9 | 3 | 1 | 3 | 2 | - |
| Lozoya | 10 | 2 | 4 | 1 | 2 | 1 | 2 | - | - | 1 | - | 1 |
| Lozoyuela-Navas-Sieteiglesias | 10 | 2 | 2 | 1 | 3 | 2 | 6 | 1 | - | 4 | 1 | - |
| Madarcos | 1 | - | - | - | - | 1 | 2 | - | - | - | - | 2 |
| Madrid | 38.480 | 9.430 | 8.560 | 7.681 | 6.702 | 6.107 | 19.987 | 5.458 | 4.581 | 3.955 | 3.403 | 2.590 |
| Centro | 3.533 | 886 | 787 | 700 | 599 | 561 | 1.872 | 524 | 399 | 378 | 336 | 235 |
| Palacio | 616 | 151 | 160 | 115 | 106 | 84 | 297 | 84 | 65 | 62 | 46 | 40 |
| Embajadores | 1.149 | 301 | 238 | 226 | 213 | 171 | 575 | 152 | 126 | 118 | 105 | 74 |
| Cortes | 242 | 65 | 51 | 48 | 44 | 34 | 158 | 43 | 34 | 30 | 36 | 15 |
| Justicia | 453 | 105 | 106 | 91 | 79 | 72 | 250 | 63 | 59 | 52 | 44 | 32 |
| Universidad | 877 | 212 | 192 | 186 | 130 | 157 | 479 | 143 | 98 | 96 | 79 | 63 |
| Sol | 196 | 52 | 40 | 34 | 27 | 43 | 113 | 39 | 17 | 20 | 26 | 11 |
| Arganzuela | 2.026 | 535 | 461 | 418 | 313 | 299 | 965 | 263 | 246 | 188 | 155 | 113 |
| Imperial | 232 | 60 | 57 | 45 | 30 | 40 | 103 | 26 | 25 | 23 | 16 | 13 |
| Acacias (Las) | 386 | 103 | 72 | 96 | 68 | 47 | 171 | 43 | 41 | 34 | 29 | 24 |
| Chopera (La) | 406 | 117 | 87 | 89 | 58 | 55 | 196 | 47 | 62 | 23 | 33 | 31 |
| Legazpi | 25 | 5 | 6 | 4 | 4 | 6 | 16 | 7 | 4 | 2 | 1 | 2 |
| Delicias (Las) | 346 | 103 | 82 | 57 | 47 | 57 | 173 | 48 | 38 | 44 | 29 | 14 |
| Palos de Moguer | 622 | 145 | 156 | 124 | 106 | 91 | 302 | 90 | 76 | 62 | 47 | 27 |
| Atocha | 9 | 2 | 1 | 3 | - | 3 | 4 | 2 | - | - | - | 2 |
| Retiro | 2.011 | 496 | 408 | 408 | 367 | 332 | 931 | 257 | 227 | 198 | 127 | 122 |
| Pacífico | 620 | 163 | 127 | 113 | 111 | 106 | 270 | 68 | 63 | 66 | 36 | 37 |
| Adelfas | 163 | 38 | 31 | 42 | 26 | 26 | 87 | 23 | 26 | 14 | 13 | 11 |
| Estrella | 251 | 61 | 48 | 54 | 42 | 46 | 146 | 35 | 43 | 28 | 20 | 20 |
| Ibiza | 665 | 159 | 148 | 135 | 124 | 99 | 265 | 86 | 61 | 59 | 29 | 30 |
| Jerónimos | 137 | 36 | 25 | 28 | 25 | 23 | 77 | 21 | 18 | 15 | 13 | 10 |
| Niño Jesús | 175 | 39 | 29 | 36 | 39 | 32 | 86 | 24 | 16 | 16 | 16 | 14 |
| Salamanca | 3.611 | 867 | 777 | 735 | 639 | 593 | 2.090 | 569 | 467 | 401 | 367 | 286 |
| Recoletos | 449 | 107 | 88 | 97 | 80 | 77 | 276 | 78 | 56 | 65 | 45 | 32 |
| Goya | 948 | 226 | 221 | 183 | 173 | 145 | 495 | 125 | 93 | 114 | 97 | 66 |
| Fuente del Berro | 474 | 102 | 101 | 103 | 95 | 73 | 270 | 90 | 65 | 34 | 50 | 31 |
| Guindalera | 673 | 184 | 145 | 140 | 95 | 109 | 405 | 104 | 86 | 71 | 84 | 60 |
| Lista | 600 | 143 | 128 | 109 | 117 | 103 | 368 | 101 | 95 | 66 | 56 | 50 |
| Castellana | 467 | 105 | 94 | 103 | 79 | 86 | 276 | 71 | 72 | 51 | 35 | 47 |

5[1004]

Población clasificada por edad, según lugar de residencia.

MUJERES

| | EDAD | | | | | | | | | | | |
|----------------------------|-----------------|---------|---------|---------|---------|---------|-----------------|---------|---------|---------|---------|---------|
| | De 80 a 84 años | | | | | | De 85 a 89 años | | | | | |
| | Total | 80 años | 81 años | 82 años | 83 años | 84 años | Total | 85 años | 86 años | 87 años | 88 años | 89 años |
| Chamartín | 1.811 | 441 | 377 | 344 | 315 | 334 | 1.035 | 280 | 215 | 227 | 162 | 151 |
| El Viso | 253 | 60 | 63 | 41 | 36 | 53 | 141 | 45 | 30 | 29 | 17 | 20 |
| Prosperidad | 462 | 120 | 91 | 85 | 96 | 70 | 241 | 66 | 46 | 59 | 36 | 34 |
| Ciudad Jardín | 259 | 54 | 50 | 55 | 49 | 51 | 123 | 29 | 27 | 24 | 21 | 22 |
| Hispanoamérica | 461 | 124 | 88 | 83 | 78 | 88 | 262 | 67 | 53 | 55 | 42 | 45 |
| Nueva España | 254 | 48 | 66 | 56 | 39 | 45 | 193 | 47 | 47 | 39 | 34 | 26 |
| Castilla | 122 | 35 | 19 | 24 | 17 | 27 | 75 | 26 | 12 | 21 | 12 | 4 |
| Tetuán | 2.378 | 583 | 546 | 488 | 386 | 375 | 1.251 | 331 | 298 | 252 | 216 | 154 |
| Bellas Vistas | 535 | 121 | 118 | 126 | 88 | 82 | 259 | 82 | 61 | 42 | 42 | 32 |
| Cuatro Caminos | 601 | 154 | 137 | 129 | 76 | 105 | 328 | 85 | 89 | 67 | 42 | 45 |
| Castillejos | 254 | 63 | 57 | 52 | 55 | 27 | 134 | 29 | 27 | 29 | 32 | 17 |
| Almenara | 312 | 83 | 60 | 61 | 58 | 50 | 182 | 52 | 40 | 28 | 39 | 23 |
| Valdeacederas | 293 | 66 | 73 | 58 | 45 | 51 | 149 | 39 | 34 | 36 | 24 | 16 |
| Berruguete | 383 | 96 | 101 | 62 | 64 | 60 | 199 | 44 | 47 | 50 | 37 | 21 |
| Chamberí | 3.961 | 937 | 897 | 799 | 712 | 616 | 1.974 | 538 | 451 | 392 | 323 | 270 |
| Gaztambide | 670 | 159 | 152 | 131 | 119 | 109 | 309 | 73 | 77 | 67 | 51 | 41 |
| Arapiles | 774 | 176 | 174 | 168 | 120 | 136 | 365 | 99 | 84 | 71 | 58 | 53 |
| Trafalgar | 788 | 197 | 161 | 157 | 150 | 123 | 463 | 145 | 111 | 74 | 75 | 58 |
| Almagro | 604 | 135 | 145 | 129 | 102 | 93 | 304 | 78 | 67 | 66 | 45 | 48 |
| Ríos Rosas | 715 | 171 | 167 | 139 | 139 | 99 | 347 | 85 | 77 | 78 | 62 | 45 |
| Vallehermoso | 410 | 99 | 98 | 75 | 82 | 56 | 186 | 58 | 35 | 36 | 32 | 25 |
| Fuencarral-El Pardo | 1.667 | 402 | 366 | 331 | 290 | 278 | 946 | 234 | 205 | 193 | 187 | 127 |
| El Pardo | 44 | 15 | 7 | 7 | 10 | 5 | 23 | 5 | 5 | 4 | 9 | - |
| Fuentebarro | 28 | 4 | 3 | 12 | 3 | 6 | 10 | 2 | 3 | 1 | 3 | 1 |
| Peña Grande | 322 | 92 | 70 | 69 | 56 | 35 | 173 | 52 | 42 | 29 | 27 | 23 |
| El Pilar | 454 | 119 | 102 | 80 | 65 | 88 | 239 | 61 | 49 | 56 | 39 | 34 |
| La Paz | 188 | 37 | 47 | 41 | 35 | 28 | 81 | 18 | 20 | 12 | 15 | 16 |
| Valverde | 313 | 78 | 70 | 57 | 59 | 49 | 150 | 38 | 33 | 23 | 40 | 16 |
| Mirasierra | 56 | 15 | 14 | 13 | 1 | 13 | 40 | 14 | 5 | 12 | 3 | 6 |
| El Goloso | 262 | 42 | 53 | 52 | 61 | 54 | 230 | 44 | 48 | 56 | 51 | 31 |
| Moncloa-Aravaca | 1.501 | 377 | 335 | 275 | 273 | 241 | 796 | 235 | 181 | 145 | 124 | 111 |
| Casa de Campo | 214 | 50 | 51 | 43 | 34 | 36 | 121 | 23 | 32 | 27 | 21 | 18 |
| Argüelles | 678 | 164 | 145 | 126 | 138 | 105 | 353 | 108 | 79 | 68 | 49 | 49 |
| Ciudad Universitaria | 180 | 41 | 52 | 27 | 33 | 27 | 89 | 36 | 19 | 10 | 10 | 14 |
| Valdezarza | 286 | 85 | 60 | 51 | 39 | 51 | 159 | 45 | 31 | 32 | 33 | 18 |
| Valdemarín | 37 | 6 | 6 | 6 | 9 | 10 | 27 | 8 | 7 | 3 | 5 | 4 |
| El Plantío | 16 | 6 | 3 | 4 | 1 | 2 | 6 | 1 | 1 | 1 | 1 | 2 |
| Aravaca | 90 | 25 | 18 | 18 | 19 | 10 | 41 | 14 | 12 | 4 | 5 | 6 |
| Latina | 2.533 | 621 | 593 | 508 | 431 | 380 | 1.309 | 352 | 317 | 252 | 224 | 164 |
| Los Cármenes | 129 | 35 | 21 | 29 | 25 | 19 | 69 | 21 | 20 | 15 | 5 | 8 |
| Puerta del Ángel | 662 | 163 | 144 | 153 | 95 | 107 | 348 | 89 | 79 | 72 | 65 | 43 |
| Lucero | 372 | 94 | 94 | 72 | 60 | 43 | 172 | 61 | 36 | 22 | 26 | 27 |
| Aluche | 737 | 167 | 184 | 147 | 123 | 116 | 388 | 92 | 97 | 84 | 67 | 48 |
| Campamento | 185 | 43 | 47 | 31 | 36 | 28 | 96 | 30 | 25 | 17 | 15 | 9 |
| Las Águilas-Cuatro Vientos | 448 | 119 | 103 | 76 | 83 | 67 | 236 | 59 | 60 | 42 | 46 | 29 |
| Carabanchel | 2.496 | 603 | 529 | 507 | 451 | 406 | 1.301 | 360 | 283 | 247 | 232 | 179 |
| Comillas | 299 | 65 | 64 | 66 | 55 | 49 | 150 | 37 | 31 | 30 | 35 | 17 |
| Opañel | 390 | 100 | 93 | 80 | 64 | 53 | 200 | 57 | 45 | 30 | 43 | 25 |
| San Isidro | 434 | 115 | 87 | 92 | 72 | 68 | 222 | 54 | 42 | 46 | 41 | 39 |
| Vista Alegre | 485 | 111 | 111 | 94 | 90 | 79 | 241 | 72 | 47 | 50 | 36 | 36 |
| Puerta Bonita | 399 | 94 | 69 | 82 | 87 | 67 | 222 | 68 | 57 | 36 | 34 | 27 |
| Buenavista | 227 | 53 | 48 | 44 | 39 | 43 | 127 | 32 | 30 | 27 | 20 | 18 |
| Abrantes | 262 | 65 | 57 | 49 | 44 | 47 | 139 | 40 | 31 | 28 | 23 | 17 |

5[1004]

Población clasificada por edad, según lugar de residencia.

MUJERES

| | EDAD | | | | | | | | | | | |
|------------------------------|-----------------|---------|---------|---------|---------|---------|-----------------|---------|---------|---------|---------|---------|
| | De 80 a 84 años | | | | | | De 85 a 89 años | | | | | |
| | Total | 80 años | 81 años | 82 años | 83 años | 84 años | Total | 85 años | 86 años | 87 años | 88 años | 89 años |
| Usara | 1.201 | 308 | 269 | 235 | 216 | 173 | 649 | 172 | 139 | 131 | 119 | 88 |
| Orcasitas | 175 | 46 | 33 | 42 | 29 | 25 | 90 | 23 | 19 | 17 | 18 | 13 |
| Orcasur | 83 | 18 | 21 | 20 | 16 | 8 | 38 | 10 | 13 | 6 | 6 | 3 |
| San Fermín | 125 | 34 | 28 | 22 | 23 | 18 | 53 | 13 | 12 | 14 | 8 | 6 |
| Almendrales | 208 | 56 | 52 | 38 | 33 | 29 | 123 | 33 | 25 | 24 | 15 | 26 |
| Moscardó | 360 | 101 | 77 | 63 | 67 | 52 | 182 | 48 | 39 | 32 | 36 | 27 |
| Zofio | 110 | 26 | 26 | 16 | 23 | 19 | 83 | 24 | 16 | 19 | 16 | 8 |
| Pradolongo | 140 | 27 | 32 | 34 | 25 | 22 | 80 | 21 | 15 | 19 | 20 | 5 |
| Puente de Vallecas | 2.314 | 579 | 527 | 434 | 426 | 348 | 1.130 | 293 | 264 | 236 | 196 | 141 |
| Entrevías | 291 | 69 | 71 | 58 | 57 | 36 | 158 | 38 | 33 | 35 | 32 | 20 |
| San Diego | 565 | 142 | 121 | 114 | 86 | 102 | 255 | 69 | 58 | 45 | 44 | 39 |
| Palomeras Bajas | 265 | 80 | 49 | 45 | 50 | 41 | 119 | 24 | 30 | 31 | 20 | 14 |
| Palomeras Sureste | 373 | 79 | 102 | 70 | 70 | 52 | 157 | 52 | 33 | 28 | 26 | 18 |
| Portazgo | 271 | 65 | 67 | 47 | 55 | 37 | 137 | 36 | 33 | 30 | 20 | 18 |
| Numancia | 549 | 144 | 117 | 100 | 108 | 80 | 304 | 74 | 77 | 67 | 54 | 32 |
| Moratalaz | 991 | 242 | 221 | 227 | 155 | 146 | 488 | 158 | 123 | 80 | 83 | 44 |
| Pavones | 70 | 24 | 17 | 12 | 8 | 9 | 41 | 9 | 15 | 4 | 9 | 4 |
| Marroquina | 244 | 61 | 56 | 53 | 36 | 38 | 109 | 36 | 30 | 18 | 20 | 5 |
| Media Legua | 162 | 44 | 25 | 41 | 26 | 26 | 80 | 25 | 21 | 11 | 15 | 8 |
| Fontarrón | 267 | 59 | 67 | 64 | 41 | 36 | 139 | 44 | 31 | 31 | 14 | 19 |
| Vinateros | 248 | 54 | 56 | 57 | 44 | 37 | 119 | 44 | 26 | 16 | 25 | 8 |
| Ciudad Lineal | 2.459 | 615 | 539 | 494 | 424 | 387 | 1.205 | 329 | 290 | 223 | 213 | 150 |
| Ventas | 663 | 189 | 126 | 130 | 114 | 104 | 350 | 99 | 88 | 60 | 72 | 31 |
| Pueblo Nuevo | 579 | 137 | 140 | 103 | 108 | 91 | 280 | 80 | 64 | 50 | 46 | 40 |
| Quintana | 396 | 110 | 79 | 79 | 65 | 63 | 174 | 42 | 42 | 37 | 30 | 23 |
| Concepción | 342 | 72 | 83 | 72 | 66 | 49 | 174 | 35 | 40 | 37 | 35 | 27 |
| San Pascual | 220 | 51 | 53 | 45 | 35 | 36 | 92 | 25 | 19 | 18 | 13 | 17 |
| San Juan Bautista | 80 | 14 | 19 | 23 | 11 | 13 | 39 | 14 | 8 | 6 | 7 | 4 |
| Colina | 63 | 15 | 12 | 15 | 8 | 13 | 35 | 13 | 12 | 6 | 1 | 3 |
| Atalaya | 11 | 1 | 2 | 6 | 1 | 1 | 4 | 2 | 1 | 1 | - | - |
| Costillares | 105 | 26 | 25 | 21 | 16 | 17 | 57 | 19 | 16 | 8 | 9 | 5 |
| Hortaleza | 1.044 | 230 | 240 | 212 | 192 | 170 | 574 | 161 | 134 | 125 | 84 | 70 |
| Palomas | 10 | 1 | 4 | 1 | 2 | 2 | 9 | 6 | 2 | - | - | 1 |
| Piovera | 26 | 1 | 8 | 2 | 9 | 6 | 12 | 3 | 3 | 2 | 4 | - |
| Canillas | 325 | 74 | 75 | 69 | 55 | 52 | 158 | 43 | 40 | 35 | 15 | 25 |
| Pinar del Rey | 459 | 97 | 106 | 95 | 82 | 79 | 259 | 77 | 63 | 56 | 35 | 28 |
| Apostol Santiago | 143 | 37 | 33 | 24 | 31 | 18 | 61 | 12 | 13 | 16 | 14 | 6 |
| Valdefuentes | 81 | 20 | 14 | 21 | 13 | 13 | 75 | 20 | 13 | 16 | 16 | 10 |
| Villaverde | 998 | 236 | 246 | 177 | 185 | 154 | 506 | 140 | 120 | 104 | 83 | 59 |
| San Andrés | 335 | 90 | 79 | 59 | 57 | 50 | 170 | 40 | 42 | 40 | 32 | 16 |
| San Cristóbal | 141 | 36 | 41 | 16 | 25 | 23 | 96 | 36 | 15 | 21 | 15 | 9 |
| Butarque | 25 | 6 | 10 | 2 | 5 | 2 | 11 | 6 | 2 | 1 | 1 | 1 |
| Los Rosales | 178 | 41 | 41 | 30 | 39 | 27 | 77 | 19 | 19 | 11 | 16 | 12 |
| Los Angeles | 319 | 63 | 75 | 70 | 59 | 52 | 152 | 39 | 42 | 31 | 19 | 21 |
| Villa de Vallecas | 349 | 87 | 82 | 69 | 55 | 56 | 167 | 43 | 47 | 31 | 21 | 25 |
| Casco Histórico de Vallecas | 235 | 60 | 55 | 47 | 32 | 41 | 115 | 30 | 33 | 23 | 13 | 16 |
| Santa Eugenia | 114 | 27 | 27 | 22 | 23 | 15 | 52 | 13 | 14 | 8 | 8 | 9 |
| Vicálvaro | 284 | 74 | 60 | 59 | 41 | 50 | 128 | 39 | 35 | 18 | 24 | 12 |
| Casco Histórico de Vicálvaro | 147 | 44 | 31 | 26 | 23 | 23 | 65 | 20 | 14 | 10 | 16 | 5 |
| Ambroz | 137 | 30 | 29 | 33 | 18 | 27 | 63 | 19 | 21 | 8 | 8 | 7 |

5[1004]

Población clasificada por edad, según lugar de residencia.

MUJERES

| | EDAD | | | | | | | | | | | |
|----------------------------|-----------------|---------|---------|---------|---------|---------|-----------------|---------|---------|---------|---------|---------|
| | De 80 a 84 años | | | | | | De 85 a 89 años | | | | | |
| | Total | 80 años | 81 años | 82 años | 83 años | 84 años | Total | 85 años | 86 años | 87 años | 88 años | 89 años |
| San Blas | 1.110 | 269 | 253 | 213 | 196 | 179 | 583 | 154 | 125 | 116 | 109 | 79 |
| Simancas | 306 | 97 | 70 | 60 | 45 | 34 | 149 | 43 | 37 | 32 | 19 | 18 |
| Hellín | 106 | 28 | 28 | 15 | 20 | 15 | 55 | 14 | 13 | 4 | 16 | 8 |
| Amposta | 107 | 21 | 26 | 20 | 20 | 20 | 41 | 10 | 9 | 6 | 8 | 8 |
| Arcos | 203 | 39 | 46 | 40 | 35 | 43 | 125 | 29 | 24 | 24 | 25 | 23 |
| Rosas | 41 | 9 | 6 | 8 | 11 | 7 | 18 | 5 | 3 | 6 | 3 | 1 |
| Rejas | 49 | 12 | 12 | 7 | 9 | 9 | 27 | 8 | 4 | 7 | 5 | 3 |
| Canillejas | 226 | 48 | 47 | 49 | 41 | 41 | 126 | 35 | 24 | 29 | 26 | 12 |
| El Salvador | 72 | 15 | 18 | 14 | 15 | 10 | 42 | 10 | 11 | 8 | 7 | 6 |
| Barajas | 202 | 42 | 47 | 48 | 36 | 29 | 87 | 26 | 15 | 18 | 18 | 10 |
| Alameda de Osuna | 90 | 21 | 16 | 27 | 13 | 13 | 41 | 12 | 8 | 9 | 9 | 3 |
| Aeropuerto | 14 | 4 | 3 | 1 | 1 | 5 | 7 | 1 | 3 | 1 | 2 | - |
| Casco Histórico de Barajas | 62 | 10 | 21 | 13 | 14 | 4 | 23 | 10 | 1 | 5 | 3 | 4 |
| Timón | 20 | 5 | 4 | 5 | 3 | 3 | 13 | 2 | 3 | 3 | 3 | 2 |
| Corralejos | 16 | 2 | 3 | 2 | 5 | 4 | 3 | 1 | - | - | 1 | 1 |
| Majadahonda | 146 | 42 | 31 | 19 | 33 | 21 | 74 | 20 | 14 | 12 | 16 | 12 |
| Manzanares el Real | 22 | 6 | 6 | 5 | 3 | 2 | 8 | 2 | - | - | 4 | 2 |
| Meco | 13 | 3 | 2 | 4 | 1 | 3 | 3 | - | 1 | 2 | - | - |
| Mejorada del Campo | 42 | 6 | 11 | 8 | 5 | 12 | 22 | 9 | 4 | 4 | 3 | 2 |
| Miraflores de la Sierra | 31 | 6 | 6 | 8 | 5 | 6 | 12 | 3 | 3 | 4 | 2 | - |
| Moiar (El) | 26 | 6 | 7 | 4 | 8 | 1 | 10 | 2 | 3 | 2 | 2 | 1 |
| Molinos (Los) | 54 | 10 | 15 | 9 | 9 | 11 | 27 | 4 | 9 | 7 | 4 | 3 |
| Montejo de la Sierra | 8 | 1 | 4 | - | 3 | - | 6 | 4 | - | 1 | - | 1 |
| Moraleja de Enmedio | 31 | 7 | 11 | 6 | 3 | 4 | 23 | 7 | 2 | 8 | 5 | 1 |
| Moralzarzal | 14 | 4 | 2 | 3 | 4 | 1 | 6 | 1 | - | 2 | 2 | 1 |
| Morata de Tajuña | 91 | 19 | 16 | 17 | 18 | 21 | 50 | 19 | 11 | 8 | 7 | 5 |
| Móstoles | 658 | 168 | 149 | 126 | 113 | 102 | 284 | 78 | 67 | 56 | 45 | 38 |
| Navacerrada | 11 | 2 | 1 | - | 3 | 5 | 3 | - | 1 | 2 | - | - |
| Navalafuente | 3 | 2 | - | 1 | - | - | 5 | - | 2 | 1 | 1 | 1 |
| Navalagamella | 9 | 1 | 3 | 2 | 2 | 1 | 10 | 1 | 3 | - | 2 | 4 |
| Navalcarnero | 121 | 25 | 27 | 29 | 17 | 23 | 89 | 17 | 26 | 21 | 13 | 12 |
| Navarredonda | 3 | 1 | - | - | 1 | 1 | 2 | 1 | - | - | 1 | - |
| Navas del Rey | 22 | 3 | 7 | 6 | 5 | 1 | 11 | 5 | 2 | 2 | 2 | - |
| Nuevo Baztan | 1 | - | - | 1 | - | - | 1 | 1 | - | - | - | - |
| Olmeda de las Fuentes | 1 | - | - | 1 | - | - | - | - | - | - | - | - |
| Orusco | 14 | 3 | 2 | 3 | 2 | 4 | 6 | 2 | - | - | 3 | 1 |
| Paracuellos del Jarama | 24 | 7 | 4 | 8 | 3 | 2 | 14 | 1 | 7 | 2 | 1 | 3 |
| Parla | 209 | 64 | 38 | 33 | 35 | 39 | 91 | 23 | 24 | 20 | 9 | 15 |
| Patones | 5 | 2 | 1 | - | 2 | - | 1 | - | - | 1 | - | - |
| Pedrezuela | 10 | 3 | 2 | 3 | 1 | 1 | 4 | 1 | 1 | 1 | - | 1 |
| Pelayos de la Presa | 18 | 3 | 4 | 4 | 4 | 3 | 13 | 3 | 4 | 1 | 3 | 2 |
| Perales de Tajuña | 28 | 10 | 6 | 4 | 5 | 3 | 14 | 1 | 5 | 6 | 2 | - |
| Pezuela de las Torres | 6 | - | 2 | - | 2 | 2 | 2 | 1 | 1 | - | - | - |
| Pinilla del Valle | 5 | 1 | 1 | - | 1 | 2 | 2 | - | - | 1 | 1 | - |
| Pinto | 129 | 33 | 34 | 18 | 20 | 24 | 59 | 6 | 10 | 16 | 16 | 11 |
| Piñuecar | 5 | - | 1 | 2 | 1 | 1 | 3 | - | 2 | - | 1 | - |
| Pozuelo de Alarcón | 388 | 90 | 96 | 89 | 56 | 57 | 202 | 52 | 52 | 38 | 36 | 24 |
| Pozuelo del Rey | 1 | 1 | - | - | - | - | 3 | - | - | 2 | 1 | - |
| Prádena del Rincón | 2 | 1 | 1 | - | - | - | 3 | 2 | - | - | 1 | - |
| Puebla de la Sierra | 1 | 1 | - | - | - | - | - | - | - | - | - | - |
| Puentes Viejas | 9 | 2 | 3 | 1 | 2 | 1 | 3 | 1 | - | - | 1 | 1 |
| Quijorna | 11 | 5 | 3 | 1 | 1 | 1 | 4 | 2 | - | - | 2 | - |
| Rascatría | 17 | 4 | 4 | 5 | 1 | 3 | 7 | 1 | 3 | 2 | - | 1 |
| Redueña | 6 | 2 | 1 | 2 | 1 | - | - | - | - | - | - | - |
| Ribatejada | 2 | - | - | 1 | - | 1 | 3 | 2 | - | - | 1 | - |

5[1004]

Población clasificada por edad, según lugar de residencia.

MUJERES

| | EDAD | | | | | | | | | | | |
|-----------------------------|-----------------|---------|---------|---------|---------|---------|-----------------|---------|---------|---------|---------|---------|
| | De 80 a 84 años | | | | | | De 85 a 89 años | | | | | |
| | Total | 80 años | 81 años | 82 años | 83 años | 84 años | Total | 85 años | 86 años | 87 años | 88 años | 89 años |
| Rivas-Vaciamadrid | 25 | 8 | 4 | 5 | 1 | 7 | 18 | 10 | 3 | 3 | 1 | 1 |
| Robledillo de la Jara | 3 | 1 | - | - | 1 | 1 | 1 | - | - | - | 1 | - |
| Robledo de Chavela | 26 | 3 | 6 | 7 | 6 | 4 | 23 | 9 | 3 | 6 | - | 5 |
| Robregordo | 5 | 1 | 2 | - | 2 | - | 1 | - | - | - | - | 1 |
| Rozas de Madrid (Las) | 252 | 61 | 56 | 58 | 42 | 35 | 181 | 42 | 48 | 35 | 35 | 21 |
| Rozas de Puerto Real | 9 | 4 | 3 | 1 | - | 1 | 5 | 1 | 1 | 1 | 2 | - |
| San Agustín del Guadalix | 12 | 2 | 3 | 3 | 2 | 2 | 4 | 1 | - | 1 | 2 | - |
| San Fernando de Henares | 81 | 21 | 18 | 14 | 20 | 8 | 31 | 11 | 5 | 4 | 6 | 5 |
| San Lorenzo del Escorial | 118 | 24 | 24 | 27 | 25 | 18 | 58 | 14 | 17 | 11 | 10 | 6 |
| San Martín de la Vega | 39 | 11 | 9 | 10 | 5 | 4 | 15 | 3 | 4 | 3 | 2 | 3 |
| San Martín de Valdeiglesias | 107 | 33 | 21 | 14 | 23 | 16 | 54 | 11 | 18 | 7 | 11 | 7 |
| San Sebastián de los Reyes | 218 | 51 | 54 | 41 | 41 | 31 | 99 | 32 | 17 | 22 | 20 | 8 |
| Santa María de la Alameda | 8 | 2 | 2 | 1 | 3 | - | 11 | 3 | 4 | 2 | 1 | 1 |
| Santorcaz | 7 | 1 | 2 | 2 | 1 | 1 | 1 | - | - | - | - | - |
| Santos de la Humosa (Los) | 17 | 4 | 4 | 6 | 2 | 1 | 8 | 4 | 1 | 1 | 2 | - |
| Serna del Monte (La) | 1 | 1 | - | - | - | - | 2 | 1 | 1 | - | - | - |
| Serranillos del Valle | 2 | - | - | 1 | - | 1 | 3 | 1 | - | 2 | - | - |
| Sevilla la Nueva | 4 | - | - | 1 | 1 | 2 | 3 | 1 | 1 | - | 1 | - |
| Somosierra | 1 | 1 | - | - | - | - | 1 | 1 | - | - | - | - |
| Soto del Real | 14 | 5 | 3 | 3 | 2 | 1 | 6 | 1 | 2 | - | 2 | 1 |
| Talamanca de Jarama | 13 | 1 | 6 | 4 | 1 | 1 | 3 | - | 1 | - | - | 2 |
| Tielmes | 25 | 4 | 4 | 7 | 5 | 5 | 13 | 5 | 1 | 4 | 2 | 1 |
| Titulcia | 15 | 8 | 3 | 2 | - | 2 | 8 | 3 | 2 | 2 | - | 1 |
| Torrejón de Ardoz | 308 | 86 | 68 | 52 | 55 | 47 | 143 | 38 | 29 | 27 | 32 | 17 |
| Torrejón de la Calzada | 1 | - | - | - | 1 | - | 4 | 1 | - | 2 | - | 1 |
| Torrejón de Velasco | 19 | 3 | 5 | 3 | 2 | 6 | 13 | 4 | 1 | 5 | 1 | 2 |
| Torrelaguna | 45 | 10 | 8 | 9 | 9 | 9 | 23 | 8 | 4 | 5 | 3 | 3 |
| Torrelodones | 43 | 7 | 9 | 10 | 13 | 4 | 22 | 6 | 5 | 3 | 4 | 4 |
| Torremocha de Jarama | 10 | 3 | 2 | 3 | 1 | 1 | 8 | 1 | 1 | 4 | 2 | - |
| Torres de la Alameda | 15 | 1 | 4 | 4 | 3 | 3 | 7 | 2 | - | 1 | 3 | 1 |
| Tres Cantos | 78 | 16 | 17 | 10 | 19 | 16 | 36 | 15 | 7 | 7 | 2 | 5 |
| Valdaracete | 20 | 7 | 7 | 2 | 3 | 1 | 11 | - | 3 | 6 | - | 2 |
| Valdeavero | 7 | - | - | 1 | 3 | 3 | 2 | - | - | 1 | - | 1 |
| Valdelaguna | 6 | 2 | 1 | 1 | 2 | - | 3 | 1 | 1 | - | - | 1 |
| Valdemanco | 9 | 3 | 1 | 2 | 2 | 1 | 4 | - | 1 | 2 | - | 1 |
| Valdemaqueda | 2 | - | - | 1 | 1 | - | 3 | 1 | 2 | - | - | - |
| Valdemorillo | 19 | 3 | 4 | 5 | 3 | 4 | 9 | 2 | - | - | 3 | 4 |
| Valdemoro | 100 | 21 | 28 | 16 | 19 | 16 | 46 | 11 | 11 | 9 | 10 | 5 |
| Valdeolmos | 8 | 2 | 2 | 1 | 1 | 2 | - | - | - | - | - | - |
| Valdepiélagos | 3 | 2 | - | 1 | - | - | 3 | - | - | 1 | 2 | - |
| Valdetorres de Jarama | 11 | 3 | 2 | - | 4 | 2 | 7 | 2 | - | 4 | 1 | - |
| Vaidilecha | 27 | 5 | 10 | 5 | 5 | 2 | 13 | 3 | 1 | 5 | 2 | 2 |
| Vaiverde de Alcalá | 3 | - | - | 1 | 2 | - | 4 | - | 3 | 1 | - | - |
| Velilla de San Antonio | 14 | 2 | 3 | 3 | 3 | 3 | 7 | 1 | 1 | 1 | 3 | 1 |
| Vellón (El) | 9 | 2 | - | 2 | 4 | 1 | 5 | 1 | - | 4 | - | - |
| Venturada | 3 | 2 | 1 | - | - | - | - | - | - | - | - | - |
| Villa del Prado | 50 | 6 | 11 | 10 | 14 | 9 | 26 | 7 | 3 | 8 | 4 | 4 |
| Villaconejos | 30 | 4 | 8 | 3 | 11 | 4 | 16 | 7 | 3 | 4 | 1 | 1 |
| Villalbilla | 13 | 1 | 5 | 4 | 2 | 1 | 2 | 2 | - | - | - | - |
| Villamanrique de Tajo | 9 | 2 | 2 | - | 3 | 2 | 3 | - | 2 | - | - | 1 |
| Villamanta | 30 | 8 | 5 | 4 | 7 | 6 | 14 | 6 | 5 | 1 | 1 | 1 |
| Villamantilla | 9 | 2 | 1 | 2 | 4 | - | 4 | - | 2 | 2 | - | - |
| Villanueva de la Cañada | 30 | 7 | 7 | 5 | 4 | 7 | 16 | 6 | 5 | 3 | 1 | 1 |
| Villanueva del Pardillo | 4 | 1 | 2 | - | 1 | - | 8 | 1 | 3 | 1 | 2 | 1 |
| Villanueva de Perales | 5 | 3 | - | 2 | - | - | 1 | - | 1 | - | - | - |

5[1004]

Población clasificada por edad, según lugar de residencia.

MUJERES

| | EDAD | | | | | | | | | | | |
|---------------------------|-----------------|---------|---------|---------|---------|---------|-----------------|---------|---------|---------|---------|---------|
| | De 80 a 84 años | | | | | | De 85 a 89 años | | | | | |
| | Total | 80 años | 81 años | 82 años | 83 años | 84 años | Total | 85 años | 86 años | 87 años | 88 años | 89 años |
| Villar del Olmo | 9 | 2 | 1 | - | 3 | 3 | 2 | - | - | - | 1 | 1 |
| Villarejo de Salvanés | 57 | 14 | 15 | 12 | 9 | 7 | 32 | 12 | 7 | 8 | 5 | - |
| Villaviciosa de Odón | 158 | 22 | 34 | 41 | 33 | 28 | 140 | 42 | 26 | 24 | 26 | 22 |
| Villavieja del Lozoya | 5 | 1 | 1 | 3 | - | - | 2 | - | - | 1 | - | 1 |
| Zarzalejo | 11 | 5 | 2 | 2 | 2 | - | 8 | 3 | 1 | 1 | 2 | 1 |
| ESTRATOS DE POBLACION | | | | | | | | | | | | |
| Menos de 101 hab. | 23 | 7 | 6 | 1 | 5 | 4 | 20 | 2 | 3 | 3 | 4 | 8 |
| De 101 a 500 hab. | 208 | 61 | 41 | 45 | 37 | 24 | 121 | 31 | 18 | 33 | 25 | 14 |
| De 501 a 1000 hab. | 219 | 60 | 45 | 41 | 44 | 29 | 130 | 30 | 27 | 33 | 23 | 17 |
| De 1001 a 2000 hab. | 569 | 123 | 151 | 108 | 90 | 97 | 330 | 98 | 75 | 75 | 39 | 43 |
| De 2001 a 5000 hab. | 887 | 185 | 200 | 175 | 179 | 148 | 440 | 107 | 105 | 89 | 85 | 54 |
| De 5000 a 10000 hab. | 669 | 149 | 135 | 133 | 143 | 109 | 357 | 102 | 82 | 68 | 62 | 43 |
| De 10001 a 20000 hab. | 787 | 151 | 172 | 166 | 142 | 156 | 482 | 131 | 105 | 100 | 82 | 64 |
| De 20001 a 50000 hab. | 1.983 | 467 | 425 | 397 | 367 | 327 | 1.163 | 312 | 266 | 220 | 208 | 157 |
| De 50001 a 100000 hab. | 1.296 | 333 | 282 | 240 | 208 | 233 | 601 | 164 | 132 | 132 | 101 | 72 |
| De 100001 a 200000 hab. | 4.060 | 1.044 | 909 | 778 | 716 | 613 | 2.000 | 554 | 461 | 417 | 323 | 245 |
| Más de 200000 hab. | 38.480 | 9.430 | 8.560 | 7.681 | 6.702 | 6.107 | 19.987 | 5.458 | 4.581 | 3.955 | 3.403 | 2.590 |
| AREA METROPOLITANA | 45.602 | 11.197 | 10.130 | 9.065 | 7.943 | 7.267 | 23.639 | 6.457 | 5.418 | 4.700 | 4.018 | 3.046 |
| Municipio de Madrid | 38.480 | 9.430 | 8.560 | 7.681 | 6.702 | 6.107 | 19.987 | 5.458 | 4.581 | 3.955 | 3.403 | 2.590 |
| Almendra Central | 19.331 | 4.745 | 4.253 | 3.892 | 3.331 | 3.110 | 10.118 | 2.762 | 2.303 | 2.036 | 1.686 | 1.331 |
| Periferia Noroeste | 6.873 | 1.666 | 1.527 | 1.360 | 1.215 | 1.105 | 3.608 | 985 | 825 | 704 | 626 | 468 |
| Periferia Este | 2.734 | 672 | 616 | 568 | 447 | 431 | 1.366 | 394 | 330 | 245 | 237 | 160 |
| Periferia Sur | 9.542 | 2.347 | 2.164 | 1.861 | 1.709 | 1.461 | 4.895 | 1.317 | 1.123 | 970 | 854 | 631 |
| Corona Metropolitana | 7.122 | 1.767 | 1.570 | 1.384 | 1.241 | 1.160 | 3.652 | 999 | 837 | 745 | 615 | 456 |
| Area Metropolitana Norte | 892 | 192 | 182 | 182 | 152 | 184 | 467 | 145 | 98 | 91 | 84 | 49 |
| Area Metropolitana Este | 1.605 | 428 | 359 | 277 | 281 | 260 | 848 | 201 | 192 | 201 | 144 | 110 |
| Area Metropolitana Sur | 3.542 | 905 | 781 | 690 | 619 | 547 | 1.656 | 478 | 380 | 326 | 265 | 207 |
| Area Metropolitana Oeste | 1.083 | 242 | 248 | 235 | 189 | 169 | 681 | 175 | 167 | 127 | 122 | 90 |
| MUNICIPIOS NO METROPOLIT. | 3.579 | 813 | 796 | 700 | 690 | 580 | 1.992 | 532 | 437 | 425 | 337 | 261 |
| TOTAL MUNICIPIOS PAMAN | 918 | 218 | 203 | 181 | 167 | 149 | 507 | 129 | 116 | 110 | 84 | 68 |
| Sierra Norte | 274 | 67 | 62 | 58 | 45 | 42 | 164 | 37 | 31 | 44 | 24 | 28 |
| Alto Manzanares | 134 | 30 | 28 | 30 | 24 | 22 | 64 | 19 | 13 | 13 | 14 | 5 |
| Alto Guadarrama | 299 | 62 | 65 | 61 | 61 | 50 | 167 | 40 | 44 | 38 | 25 | 20 |
| Sudoccidental | 211 | 59 | 48 | 32 | 37 | 35 | 112 | 33 | 28 | 15 | 21 | 15 |
| CORREDORES DE TRANSPORTE | | | | | | | | | | | | |
| Madrid Municipio | 38.480 | 9.430 | 8.560 | 7.681 | 6.702 | 6.107 | 19.987 | 5.458 | 4.581 | 3.955 | 3.403 | 2.590 |
| Corredor Norte | 1.408 | 310 | 299 | 295 | 243 | 261 | 741 | 207 | 150 | 161 | 133 | 90 |
| Corredor Henares | 1.712 | 440 | 388 | 306 | 305 | 273 | 880 | 213 | 196 | 209 | 151 | 111 |
| Corredor N-III | 824 | 201 | 175 | 158 | 151 | 139 | 496 | 145 | 103 | 108 | 77 | 63 |
| Corredor N-IV | 1.778 | 444 | 393 | 327 | 325 | 289 | 892 | 239 | 217 | 170 | 139 | 127 |
| Corredor Fuenlabrada | 1.161 | 301 | 242 | 238 | 201 | 179 | 548 | 153 | 119 | 119 | 91 | 66 |
| Corredor N-V | 2.148 | 509 | 495 | 419 | 396 | 329 | 1.137 | 333 | 255 | 219 | 191 | 139 |
| Corredor N-VI | 1.670 | 375 | 374 | 341 | 310 | 270 | 950 | 241 | 234 | 184 | 170 | 121 |

5[1004]

Población clasificada por edad, según lugar de residencia.

MUJERES

| | EDAD | | | | | | | | | | | | |
|-------------------------|-----------------|--------------|--------------|--------------|--------------|------------|-----------------|------------|------------|------------|------------|------------|----------------|
| | De 90 a 94 años | | | | | | De 95 a 99 años | | | | | | Más de 99 años |
| | Total | 90 años | 91 años | 92 años | 93 años | 94 años | Total | 95 años | 96 años | 97 años | 98 años | 99 años | |
| TOTAL COMUNIDAD | 8.296 | 2.997 | 1.983 | 1.413 | 1.105 | 798 | 1.677 | 597 | 427 | 274 | 219 | 160 | 284 |
| Acebeda (La) | 1 | - | - | 1 | - | - | 1 | - | - | - | - | 1 | - |
| Ajalvir | 1 | - | 1 | - | - | - | - | - | - | - | - | - | - |
| Alameda del Valle | - | - | - | - | - | - | - | - | - | - | - | - | - |
| Alamo (El) | 12 | 6 | 3 | 1 | 1 | 1 | 2 | 1 | - | - | - | 1 | - |
| Alcalá de Henares | 176 | 73 | 36 | 18 | 25 | 24 | 30 | 9 | 9 | 5 | 4 | 3 | 1 |
| Alcobendas | 35 | 18 | 6 | 3 | 7 | 1 | 12 | 4 | 2 | 3 | 2 | 1 | 2 |
| Alcorcón | 93 | 38 | 21 | 18 | 13 | 3 | 16 | 8 | 4 | 2 | 1 | 1 | 1 |
| Aldea del Fresno | 4 | - | 2 | - | 1 | 1 | - | - | - | - | - | - | - |
| Algete | 12 | 3 | 4 | 2 | 3 | - | 1 | - | 1 | - | - | - | - |
| Alpedrete | 4 | - | 4 | - | - | - | - | - | - | - | - | - | 1 |
| Ambite | 1 | - | - | 1 | - | - | - | - | - | - | - | - | - |
| Anchuelo | - | - | - | - | - | - | - | - | - | - | - | - | - |
| Aranjuez | 44 | 12 | 15 | 6 | 7 | 4 | 17 | 6 | 2 | 1 | 5 | 3 | - |
| Arganda del Rey | 55 | 20 | 9 | 12 | 4 | 10 | 15 | 11 | 2 | - | 1 | 1 | - |
| Arroyomolinos | 3 | 2 | - | 1 | - | - | 1 | - | 1 | - | - | - | - |
| Atazar (El) | - | - | - | - | - | - | - | - | - | - | - | - | - |
| Batres | - | - | - | - | - | - | - | - | - | - | - | - | - |
| Becerril de la Sierra | 2 | - | - | - | 1 | 1 | 1 | 1 | - | - | - | - | - |
| Belmonte de Tajo | 2 | 1 | - | - | - | 1 | - | - | - | - | - | - | - |
| Berrueto (El) | 1 | 1 | - | - | - | - | - | - | - | - | - | - | - |
| Berzosa del Lozoya | - | - | - | - | - | - | - | - | - | - | - | - | - |
| Boadilla del Monte | 16 | 6 | 3 | 3 | 2 | 2 | 5 | 5 | - | - | - | - | 1 |
| Boalo (El) | 1 | 1 | - | - | - | - | 1 | 1 | - | - | - | - | - |
| Braojos | - | - | - | - | - | - | - | - | - | - | - | - | - |
| Brea de Tajo | 1 | 1 | - | - | - | - | - | - | - | - | - | - | - |
| Brunete | 7 | 4 | 1 | - | 2 | - | 1 | - | 1 | - | - | - | - |
| Buitrago del Lozoya | 6 | 1 | 4 | - | 1 | - | - | - | - | - | - | - | 1 |
| Bustarviejo | 5 | 1 | - | 3 | - | 1 | 1 | - | 1 | - | - | - | - |
| Cabanillas de la Sierra | - | - | - | - | - | - | 1 | - | 1 | - | - | - | - |
| Cabrera (La) | 5 | 3 | - | 1 | 1 | - | - | - | - | - | - | - | - |
| Cadalso de los Vidrios | 10 | 5 | 2 | 1 | 1 | 1 | - | - | - | - | - | - | - |
| Camarma de Esteruelas | 3 | 1 | 2 | - | - | - | - | - | - | - | - | - | - |
| Campo Real | 5 | 3 | 1 | - | 1 | - | - | - | - | - | - | - | - |
| Canencia | 5 | 2 | - | 2 | 1 | - | - | - | - | - | - | - | - |
| Carabaña | 1 | - | 1 | - | - | - | 1 | - | - | - | 1 | - | 1 |
| Casarrubuelos | 1 | 1 | - | - | - | - | 1 | 1 | - | - | - | - | - |
| Cenicientos | 12 | 3 | 7 | 1 | - | 1 | 1 | - | 1 | - | - | - | - |
| Cercedilla | 6 | 2 | 3 | 1 | - | - | 2 | 1 | - | 1 | - | - | - |
| Cervera de Buitrago | - | - | - | - | - | - | - | - | - | 1 | - | - | - |
| Ciempozuelos | 16 | 5 | 3 | 4 | 3 | 1 | 8 | 1 | - | 2 | 4 | 1 | - |
| Cobeña | - | - | - | - | - | - | - | - | - | - | - | - | - |
| Colmenar de Oreja | 22 | 8 | 5 | 4 | 4 | 1 | 3 | 1 | 1 | - | 1 | - | - |
| Colmenar del Arroyo | 1 | 1 | - | - | - | - | 1 | - | - | 1 | - | - | - |
| Colmenar Viejo | 60 | 15 | 15 | 13 | 9 | 8 | 16 | 2 | 8 | 4 | - | 2 | 3 |
| Colmenarejo | 3 | 1 | - | 1 | 1 | - | - | - | - | - | - | - | - |
| Collado Mediano | - | - | - | - | - | - | - | - | - | - | - | - | - |
| Collado Villalba | 22 | 8 | 5 | 4 | 3 | 2 | 3 | 1 | 1 | - | - | 1 | 2 |
| Corpa | 1 | - | - | 1 | - | - | - | - | - | - | - | - | - |
| Coslada | 36 | 16 | 8 | 6 | 2 | 4 | 9 | 1 | 3 | 4 | 1 | - | - |
| Cubas | 4 | 2 | 1 | - | 1 | - | - | - | - | - | - | - | - |
| Chapinería | 2 | 1 | - | 1 | - | - | - | - | - | - | - | - | - |
| Chinchón | 9 | 3 | - | 2 | 4 | - | - | - | - | - | - | - | - |
| Daganzo de Arriba | 2 | 1 | - | 1 | - | - | - | - | - | - | - | - | - |
| Escorial (El) | 11 | 2 | 2 | 2 | 5 | - | 6 | 1 | - | 2 | 2 | 1 | 2 |
| Estremera | 2 | 2 | - | - | - | - | - | - | - | - | - | - | - |

5[1004]

Población clasificada por edad, según lugar de residencia.

MUJERES

| | EDAD | | | | | | | | | | | | | |
|-------------------------------|-----------------|---------|---------|---------|---------|---------|-----------------|---------|---------|---------|---------|---------|----------------|---|
| | De 90 a 94 años | | | | | | De 95 a 99 años | | | | | | Más de 99 años | |
| | Total | 90 años | 91 años | 92 años | 93 años | 94 años | Total | 95 años | 96 años | 97 años | 98 años | 99 años | | |
| Fresnedillas | 1 | - | - | 1 | - | - | - | - | - | - | - | - | - | 1 |
| Fresno de Torote | - | - | - | - | - | - | - | - | - | - | - | - | - | - |
| Fuenlabrada | 28 | 11 | 6 | 6 | 2 | 3 | 8 | 2 | 5 | 1 | - | - | - | - |
| Fuente el Saz de Jarama | 5 | 3 | - | 1 | - | 1 | 2 | - | 1 | 1 | - | - | - | - |
| Fuentidueña de Tajo | 5 | 2 | - | - | 2 | 1 | - | - | - | - | - | - | - | - |
| Galapagar | 11 | 6 | 2 | 1 | 2 | - | 6 | 1 | 3 | - | 2 | - | - | 1 |
| Garganta de los Montes | 2 | - | 1 | - | 1 | - | - | - | - | - | - | - | - | - |
| Gargantilla del Lozoya | 3 | - | 1 | 1 | - | 1 | 1 | - | - | - | 1 | - | - | - |
| Gascones | - | - | - | - | - | - | - | - | - | - | - | - | - | - |
| Getafe | 102 | 45 | 27 | 9 | 14 | 7 | 16 | 7 | 2 | 5 | - | 2 | - | 3 |
| Griñón | 2 | 2 | - | - | - | - | - | - | - | - | - | - | - | - |
| Guadalupe de la Sierra | 5 | 2 | 1 | 1 | - | 1 | - | - | - | - | - | - | - | - |
| Guadarrama | 3 | - | 1 | 1 | 1 | - | 3 | 2 | - | - | - | - | 1 | 1 |
| Hiruela (La) | - | - | - | - | - | - | - | - | - | - | - | - | - | - |
| Horcajo de la Sierra | 1 | 1 | - | - | - | - | - | - | - | - | - | - | - | - |
| Horcajuelo de la Sierra | 1 | 1 | - | - | - | - | - | - | - | - | - | - | - | - |
| Hoyo de Manzanares | 7 | 1 | 2 | - | 3 | 1 | 1 | 1 | - | - | - | - | - | - |
| Humanes de Madrid | - | - | - | - | - | - | - | - | - | - | - | - | - | - |
| Leganés | 106 | 40 | 28 | 20 | 11 | 7 | 19 | 5 | 6 | 2 | 3 | 3 | 3 | 3 |
| Loeches | 4 | - | 1 | 2 | 1 | - | - | - | - | - | - | - | - | - |
| Lozoya | 1 | - | - | 1 | - | - | 2 | 1 | - | 1 | - | - | - | - |
| Lozoyuela-Navas-Sieteiglesias | 1 | 1 | - | - | - | - | - | - | - | - | - | - | - | 1 |
| Madarcos | - | - | - | - | - | - | - | - | - | - | - | - | - | - |
| Madrid | 6.517 | 2.339 | 1.560 | 1.126 | 870 | 622 | 1.307 | 460 | 336 | 218 | 168 | 125 | 231 | |
| Centro | 602 | 213 | 147 | 102 | 91 | 49 | 111 | 46 | 22 | 16 | 17 | 10 | 10 | |
| Palacio | 100 | 30 | 27 | 16 | 20 | 7 | 14 | 7 | 3 | 1 | 3 | - | - | |
| Embajadores | 193 | 65 | 39 | 37 | 33 | 19 | 32 | 11 | 6 | 6 | 6 | 3 | 2 | |
| Cortes | 36 | 18 | 9 | 6 | 2 | 1 | 10 | 4 | 3 | 1 | 1 | 1 | 2 | |
| Justicia | 84 | 33 | 19 | 13 | 10 | 9 | 17 | 9 | 2 | 2 | 3 | 1 | 4 | |
| Universidad | 149 | 51 | 44 | 25 | 20 | 9 | 33 | 13 | 8 | 5 | 3 | 4 | 2 | |
| Sol | 40 | 16 | 9 | 5 | 6 | 4 | 5 | 2 | - | 1 | 1 | 1 | - | |
| Arganzuela | 273 | 105 | 65 | 53 | 30 | 20 | 52 | 17 | 15 | 7 | 9 | 4 | 14 | |
| Imperial | 27 | 10 | 7 | 4 | 5 | 1 | 5 | 2 | 1 | 1 | 1 | - | 2 | |
| Acacias (Las) | 46 | 16 | 15 | 8 | 3 | 4 | 11 | 4 | 3 | 2 | 2 | - | 3 | |
| Chopera (La) | 59 | 22 | 14 | 10 | 10 | 3 | 15 | 5 | 6 | 1 | 2 | 1 | 7 | |
| Legazpi | 1 | - | - | - | - | 1 | 1 | - | - | 1 | - | - | - | |
| Delicias (Las) | 42 | 17 | 7 | 9 | 7 | 2 | 10 | 4 | 1 | 1 | 2 | 2 | 1 | |
| Palos de Moguer | 95 | 37 | 22 | 22 | 5 | 9 | 10 | 2 | 4 | 1 | 2 | 1 | 1 | |
| Atocha | 3 | 3 | - | - | - | - | - | - | - | - | - | - | - | |
| Retiro | 315 | 117 | 66 | 56 | 44 | 32 | 76 | 29 | 20 | 15 | 6 | 6 | 16 | |
| Pacífico | 88 | 34 | 23 | 17 | 7 | 7 | 21 | 7 | 7 | 5 | - | 2 | 8 | |
| Adelfas | 25 | 10 | 4 | 5 | 3 | 3 | 4 | 1 | 1 | - | 2 | - | - | |
| Estrella | 50 | 20 | 10 | 9 | 6 | 5 | 15 | 6 | 3 | 3 | - | 3 | 2 | |
| Ibiza | 97 | 34 | 18 | 18 | 16 | 11 | 27 | 12 | 6 | 4 | 4 | 1 | 3 | |
| Jerónimos | 15 | 5 | 1 | 3 | 5 | 1 | 4 | 1 | 1 | 2 | - | - | 1 | |
| Niño Jesús | 40 | 14 | 10 | 4 | 7 | 5 | 5 | 2 | 2 | 1 | - | - | 2 | |
| Salamanca | 704 | 248 | 165 | 123 | 99 | 69 | 132 | 44 | 36 | 24 | 12 | 16 | 24 | |
| Recoletos | 109 | 33 | 33 | 13 | 18 | 12 | 24 | 11 | 5 | 3 | 3 | 2 | 5 | |
| Goya | 160 | 62 | 35 | 31 | 17 | 15 | 30 | 11 | 7 | 5 | 3 | 4 | 6 | |
| Fuente del Berro | 76 | 33 | 14 | 11 | 10 | 8 | 9 | 1 | 3 | 5 | - | - | 2 | |
| Guindalera | 149 | 44 | 29 | 30 | 28 | 18 | 27 | 12 | 6 | 5 | 1 | 3 | 4 | |
| Lista | 125 | 44 | 27 | 30 | 17 | 7 | 26 | 6 | 9 | 4 | 4 | 3 | 4 | |
| Castellana | 85 | 32 | 27 | 8 | 9 | 9 | 16 | 3 | 6 | 2 | 1 | 4 | 3 | |

5[1004]

Población clasificada por edad, según lugar de residencia.

MUJERES

| | EDAD | | | | | | | | | | | | |
|----------------------------|-----------------|---------|---------|---------|---------|---------|-----------------|---------|---------|---------|---------|---------|----------------|
| | De 90 a 94 años | | | | | | De 95 a 99 años | | | | | | Más de 99 años |
| | Total | 90 años | 91 años | 92 años | 93 años | 94 años | Total | 95 años | 96 años | 97 años | 98 años | 99 años | |
| Chamartín | 365 | 125 | 98 | 56 | 53 | 33 | 62 | 23 | 18 | 11 | 8 | 2 | 14 |
| El Viso | 54 | 16 | 21 | 5 | 7 | 5 | 7 | 4 | 2 | - | 1 | - | 4 |
| Prosperidad | 97 | 29 | 20 | 17 | 18 | 13 | 17 | 5 | 3 | 5 | 2 | 2 | 5 |
| Ciudad Jardín | 44 | 20 | 11 | 6 | 5 | 2 | 6 | 1 | 2 | 1 | 2 | - | 4 |
| Hispanoamérica | 72 | 27 | 19 | 11 | 10 | 5 | 18 | 7 | 5 | 3 | 3 | - | 1 |
| Nueva España | 66 | 21 | 22 | 8 | 10 | 5 | 10 | 4 | 5 | 1 | - | - | - |
| Castilla | 32 | 12 | 5 | 9 | 3 | 3 | 4 | 2 | 1 | 1 | - | - | - |
| Tetuán | 377 | 132 | 84 | 58 | 58 | 45 | 74 | 32 | 18 | 13 | 7 | 4 | 14 |
| Bellas Vistas | 83 | 27 | 19 | 13 | 12 | 12 | 22 | 10 | 5 | 5 | 2 | - | - |
| Cuatro Caminos | 96 | 35 | 22 | 16 | 14 | 9 | 21 | 9 | 4 | 4 | 1 | 3 | 7 |
| Castillejos | 42 | 14 | 9 | 9 | 6 | 4 | 12 | 6 | 2 | 2 | 2 | - | 2 |
| Almenara | 66 | 28 | 10 | 9 | 11 | 8 | 5 | 2 | 3 | - | - | - | 1 |
| Valdeacederas | 42 | 15 | 11 | 4 | 6 | 6 | 4 | 1 | 2 | 1 | - | - | 2 |
| Berruguete | 48 | 13 | 13 | 7 | 9 | 6 | 10 | 4 | 2 | 1 | 2 | 1 | 2 |
| Chamberí | 678 | 242 | 157 | 127 | 86 | 66 | 168 | 48 | 52 | 26 | 28 | 14 | 25 |
| Gaztambide | 102 | 42 | 19 | 15 | 13 | 13 | 26 | 9 | 9 | 3 | 2 | 3 | 6 |
| Arapiles | 124 | 50 | 27 | 23 | 11 | 13 | 29 | 8 | 9 | 5 | 6 | 1 | 2 |
| Trafalgar | 131 | 39 | 35 | 27 | 20 | 10 | 37 | 9 | 10 | 5 | 11 | 2 | 2 |
| Almagro | 122 | 44 | 25 | 30 | 15 | 8 | 29 | 11 | 11 | 2 | 2 | 3 | 8 |
| Ríos Rosas | 116 | 40 | 35 | 14 | 15 | 12 | 27 | 9 | 8 | 3 | 3 | 4 | 3 |
| Vallehermoso | 83 | 27 | 16 | 18 | 12 | 10 | 20 | 2 | 5 | 8 | 4 | 1 | 4 |
| Fuencarral-El Pardo | 324 | 107 | 80 | 67 | 40 | 30 | 65 | 24 | 19 | 7 | 10 | 5 | 11 |
| El Pardo | 7 | 2 | 2 | 2 | - | 1 | - | - | - | - | - | - | - |
| Fuentelarreina | 7 | 4 | 1 | - | - | 2 | 2 | - | 2 | - | - | - | - |
| Peña Grande | 51 | 15 | 14 | 14 | 3 | 5 | 9 | 5 | 2 | 1 | 1 | - | 3 |
| El Pilar | 71 | 25 | 20 | 16 | 8 | 2 | 11 | 5 | 3 | 1 | 1 | 1 | 2 |
| La Paz | 28 | 8 | 7 | 2 | 5 | 6 | 9 | 2 | 3 | 1 | 3 | - | 1 |
| Valverde | 65 | 21 | 17 | 11 | 9 | 7 | 16 | 8 | 2 | 3 | 2 | 1 | 3 |
| Mirasierra | 12 | 4 | 3 | 1 | 3 | 1 | 3 | 1 | - | - | - | 2 | - |
| El Goloso | 83 | 26 | 16 | 21 | 12 | 6 | 15 | 3 | 7 | 1 | 3 | 1 | 2 |
| Moncloa-Aravaca | 263 | 97 | 61 | 43 | 37 | 25 | 62 | 22 | 11 | 9 | 14 | 6 | 11 |
| Casa de Campo | 45 | 21 | 12 | 4 | 7 | 1 | 8 | 4 | 1 | 1 | 2 | - | 1 |
| Argüelles | 129 | 46 | 26 | 23 | 20 | 14 | 27 | 7 | 7 | 4 | 5 | 4 | 7 |
| Ciudad Universitaria | 30 | 8 | 12 | 6 | 1 | 3 | 11 | 5 | - | 3 | 2 | 1 | 1 |
| Valdezarza | 42 | 17 | 9 | 5 | 8 | 3 | 12 | 6 | 1 | 1 | 3 | 1 | 2 |
| Valdemarín | 7 | 2 | - | 3 | 1 | 1 | - | - | - | - | - | - | - |
| El Plantío | - | - | - | - | - | - | - | - | - | - | - | - | - |
| Aravaca | 10 | 3 | 2 | 2 | - | 3 | 4 | - | 2 | - | 2 | - | - |
| Latina | 429 | 166 | 98 | 67 | 68 | 30 | 90 | 36 | 19 | 18 | 9 | 8 | 10 |
| Los Cármenes | 24 | 4 | 6 | 4 | 9 | 1 | 5 | 3 | 1 | 1 | - | - | - |
| Puerta del Ángel | 107 | 46 | 25 | 17 | 13 | 6 | 27 | 16 | 4 | 5 | 1 | 1 | 3 |
| Lucero | 66 | 30 | 15 | 10 | 8 | 3 | 14 | 6 | 2 | 3 | 1 | 2 | - |
| Aluche | 122 | 40 | 28 | 23 | 20 | 11 | 28 | 7 | 9 | 6 | 4 | 2 | 5 |
| Campamento | 30 | 9 | 9 | 3 | 6 | 3 | 4 | 1 | - | 1 | 1 | 1 | - |
| Las Águilas-Cuatro Vientos | 80 | 37 | 15 | 10 | 12 | 6 | 12 | 3 | 3 | 2 | 2 | 2 | 2 |
| Carabanchel | 443 | 157 | 126 | 66 | 53 | 41 | 86 | 23 | 27 | 21 | 10 | 5 | 11 |
| Comillas | 60 | 16 | 26 | 11 | 3 | 4 | 6 | 3 | 1 | - | 2 | - | - |
| Opañel | 49 | 15 | 11 | 9 | 9 | 5 | 7 | 3 | 2 | 1 | - | 1 | - |
| San Isidro | 73 | 23 | 26 | 12 | 8 | 4 | 18 | 5 | 10 | 2 | 1 | - | 2 |
| Vista Alegre | 76 | 28 | 14 | 11 | 12 | 11 | 20 | 1 | 3 | 10 | 4 | 2 | 6 |
| Puerta Bonita | 101 | 42 | 22 | 12 | 14 | 11 | 21 | 7 | 5 | 5 | 3 | 1 | 1 |
| Buenavista | 32 | 13 | 12 | 4 | 2 | 1 | 7 | 1 | 4 | 2 | - | - | 2 |
| Abrantes | 52 | 20 | 15 | 7 | 5 | 5 | 7 | 3 | 2 | 1 | - | 1 | - |

5[1004]

Población clasificada por edad, según lugar de residencia.

MUJERES

| | EDAD | | | | | | | | | | | | | Más de 99 años |
|------------------------------|-----------------|---------|---------|---------|---------|---------|-----------------|---------|---------|---------|---------|---------|----|----------------|
| | De 90 a 94 años | | | | | | De 95 a 99 años | | | | | | | |
| | Total | 90 años | 91 años | 92 años | 93 años | 94 años | Total | 95 años | 96 años | 97 años | 98 años | 99 años | | |
| Usua | 200 | 71 | 44 | 37 | 24 | 24 | 32 | 15 | 7 | 2 | 1 | 7 | 5 | |
| Orcasitas | 36 | 13 | 7 | 8 | 3 | 5 | 4 | 2 | 1 | - | - | 1 | 2 | |
| Orcasur | 15 | 7 | 2 | 3 | 1 | 2 | 4 | 1 | - | 1 | - | 2 | 2 | |
| San Fermín | 23 | 7 | 7 | 4 | 2 | 3 | 4 | 2 | - | - | - | 2 | - | |
| Almendrales | 34 | 9 | 5 | 7 | 8 | 5 | 4 | 3 | 1 | - | - | - | - | |
| Moscardó | 45 | 16 | 14 | 7 | 5 | 3 | 8 | 4 | 2 | - | 1 | 1 | 1 | |
| Zofio | 15 | 8 | 1 | 2 | 3 | 1 | 7 | 2 | 3 | 1 | - | 1 | - | |
| Pradolongo | 32 | 11 | 8 | 6 | 2 | 5 | 1 | 1 | - | - | - | - | - | |
| Puente de Vallecas | 343 | 128 | 76 | 62 | 48 | 29 | 71 | 21 | 14 | 11 | 17 | 8 | 15 | |
| Entrevías | 46 | 17 | 9 | 15 | 4 | 1 | 11 | 4 | 2 | 2 | 3 | - | - | |
| San Diego | 88 | 31 | 21 | 11 | 15 | 10 | 16 | 6 | 1 | 2 | 2 | 5 | 4 | |
| Palomeras Bajas | 32 | 13 | 5 | 7 | 5 | 2 | 7 | 2 | 1 | 1 | 2 | 1 | 1 | |
| Palomeras Sureste | 49 | 19 | 10 | 9 | 6 | 5 | 10 | - | 3 | 3 | 3 | 1 | 2 | |
| Portazgo | 46 | 20 | 15 | 6 | 1 | 4 | 11 | 5 | 2 | 1 | 2 | 1 | 2 | |
| Numancia | 82 | 28 | 16 | 14 | 17 | 7 | 16 | 4 | 5 | 2 | 5 | - | 6 | |
| Moratalaz | 166 | 65 | 43 | 26 | 22 | 10 | 27 | 9 | 6 | 7 | 1 | 4 | 4 | |
| Pavones | 14 | 6 | 4 | 1 | 3 | - | 2 | 1 | - | - | - | 1 | 1 | |
| Marroquina | 34 | 13 | 10 | 3 | 5 | 3 | 7 | - | 3 | 2 | 1 | 1 | - | |
| Media Legua | 39 | 18 | 12 | 6 | 1 | 2 | 1 | - | - | 1 | - | - | 1 | |
| Fontarrón | 46 | 17 | 10 | 8 | 7 | 4 | 10 | 3 | 3 | 3 | - | 1 | 1 | |
| Vinateros | 33 | 11 | 7 | 8 | 6 | 1 | 7 | 5 | - | 1 | - | 1 | 1 | |
| Ciudad Lineal | 417 | 147 | 107 | 73 | 39 | 51 | 81 | 28 | 22 | 14 | 8 | 9 | 17 | |
| Ventas | 106 | 34 | 23 | 23 | 11 | 15 | 19 | 2 | 5 | 5 | 1 | 6 | 5 | |
| Pueblo Nuevo | 90 | 36 | 22 | 13 | 10 | 9 | 14 | 7 | 3 | 2 | - | 2 | 3 | |
| Quintana | 68 | 25 | 15 | 10 | 10 | 8 | 7 | 2 | 3 | 1 | 1 | - | 5 | |
| Concepción | 71 | 31 | 16 | 7 | 6 | 11 | 13 | 6 | 6 | - | 1 | - | 1 | |
| San Pascual | 32 | 9 | 10 | 7 | 2 | 4 | 17 | 9 | 2 | 3 | 3 | - | 1 | |
| San Juan Bautista | 19 | 4 | 8 | 6 | - | 1 | 4 | 1 | 2 | - | - | 1 | - | |
| Colina | 14 | 5 | 5 | 3 | - | 1 | 4 | - | - | 2 | 2 | - | 1 | |
| Atalaya | 2 | 1 | - | - | - | 1 | - | - | - | - | - | - | - | |
| Costillares | 15 | 2 | 8 | 4 | - | 1 | 3 | 1 | 1 | 1 | - | - | 1 | |
| Hortaleza | 171 | 59 | 38 | 24 | 27 | 23 | 40 | 13 | 11 | 7 | 5 | 4 | 14 | |
| Palomas | 3 | 2 | - | - | 1 | - | - | - | - | - | - | - | - | |
| Plovera | 2 | - | 1 | - | - | 1 | - | - | - | - | - | - | - | |
| Canillas | 39 | 16 | 11 | 4 | 4 | 4 | 12 | 3 | 5 | 2 | 1 | 1 | 3 | |
| Pinar del Rey | 71 | 24 | 17 | 12 | 11 | 7 | 12 | 6 | 3 | 1 | 2 | - | 5 | |
| Apostol Santiago | 23 | 7 | 5 | 3 | 4 | 4 | 2 | 1 | 1 | - | - | - | 3 | |
| Valdefuentes | 33 | 10 | 4 | 5 | 7 | 7 | 14 | 3 | 2 | 4 | 2 | 3 | 3 | |
| Villaverde | 157 | 63 | 34 | 26 | 17 | 17 | 33 | 12 | 8 | 4 | 3 | 6 | 5 | |
| San Andrés | 49 | 14 | 12 | 9 | 9 | 5 | 18 | 7 | 5 | 2 | 2 | 2 | 2 | |
| San Cristóbal | 34 | 19 | 5 | 4 | 2 | 4 | 4 | 1 | 2 | - | - | 1 | - | |
| Butarque | 2 | 1 | 1 | - | - | - | 2 | - | 1 | - | - | 1 | - | |
| Los Rosales | 24 | 8 | 3 | 7 | 1 | 5 | 1 | - | - | - | - | 1 | 1 | |
| Los Angeles | 48 | 21 | 13 | 6 | 5 | 3 | 8 | 4 | - | 2 | 1 | 1 | 2 | |
| Villa de Vallecas | 42 | 13 | 12 | 11 | 1 | 5 | 7 | 1 | 1 | 1 | 1 | 3 | 2 | |
| Casco Histórico de Vallecas | 32 | 10 | 9 | 9 | - | 4 | 4 | - | 1 | - | - | 3 | 1 | |
| Santa Eugenia | 10 | 3 | 3 | 2 | 1 | 1 | 3 | 1 | - | 1 | 1 | - | 1 | |
| Vicálvaro | 41 | 17 | 11 | 7 | 3 | 3 | 5 | 3 | 1 | - | - | 1 | 1 | |
| Casco Histórico de Vicálvaro | 16 | 5 | 5 | 2 | 3 | 1 | 3 | 1 | 1 | - | - | 1 | 1 | |
| Ambroz | 25 | 12 | 6 | 5 | - | 2 | 2 | 2 | - | - | - | - | - | |

5[1004]

Población clasificada por edad, según lugar de residencia.

MUJERES

| | EDAD | | | | | | | | | | | | |
|----------------------------|-----------------|---------|---------|---------|---------|---------|-----------------|---------|---------|---------|---------|---------|----------------|
| | De 90 a 94 años | | | | | | De 95 a 99 años | | | | | | Más de 99 años |
| | Total | 90 años | 91 años | 92 años | 93 años | 94 años | Total | 95 años | 96 años | 97 años | 98 años | 99 años | |
| San Blas | 174 | 53 | 41 | 36 | 25 | 19 | 28 | 11 | 9 | 3 | 2 | 3 | 7 |
| Simancas | 45 | 14 | 13 | 10 | 6 | 2 | 6 | 1 | 1 | 1 | 1 | 2 | 1 |
| Hellín | 15 | 5 | 4 | 3 | - | 3 | 2 | 1 | - | 1 | - | - | - |
| Amposta | 19 | 7 | 4 | 2 | 4 | 2 | 2 | - | 1 | - | - | 1 | - |
| Arcos | 37 | 10 | 6 | 10 | 6 | 5 | 4 | 2 | 1 | 1 | - | - | 6 |
| Rosas | 12 | 7 | 3 | 1 | - | 1 | 4 | 1 | 2 | - | 1 | - | - |
| Rejas | 6 | 2 | 3 | - | - | 1 | 3 | 2 | 1 | - | - | - | - |
| Canillejas | 28 | 7 | 6 | 7 | 4 | 2 | 5 | 3 | 2 | - | - | - | - |
| El Salvador | 12 | 1 | - | 3 | 5 | 3 | 2 | 1 | 1 | - | - | - | - |
| Barajas | 33 | 14 | 7 | 6 | 5 | 1 | 5 | 3 | - | 2 | - | - | 1 |
| Alameda de Osuna | 8 | 2 | - | 2 | 4 | - | 1 | 1 | - | - | - | - | - |
| Aeropuerto | 2 | 1 | 1 | - | - | - | 1 | - | - | 1 | - | - | - |
| Casco Histórico de Barajas | 14 | 7 | 4 | 2 | - | 1 | 14 | 1 | - | - | - | - | 1 |
| Timón | 8 | 3 | 2 | 2 | 1 | - | 2 | 1 | - | 1 | - | - | - |
| Corralejos | 1 | 1 | - | - | - | - | - | - | - | - | - | - | - |
| Majadahonda | 26 | 12 | 6 | 3 | 4 | 1 | 4 | 1 | 1 | - | 1 | 1 | 2 |
| Manzanares el Real | 5 | 1 | 2 | 2 | - | - | 1 | - | - | - | - | 1 | - |
| Meco | 4 | 1 | 2 | 1 | - | - | - | - | - | - | - | - | - |
| Mejorada del Campo | 6 | 1 | 2 | 1 | 2 | - | 2 | - | 1 | 1 | - | - | - |
| Miraflores de la Sierra | 5 | 1 | 2 | 1 | 1 | - | - | - | - | - | - | - | - |
| Molar (El) | - | - | - | - | - | - | - | - | - | - | - | - | - |
| Molinos (Los) | 19 | 4 | 6 | 6 | 2 | 1 | 6 | 5 | - | - | 1 | - | - |
| Montejo de la Sierra | 2 | 1 | - | - | 1 | - | 1 | 1 | - | - | - | - | - |
| Moraleja de Enmedio | 4 | - | 1 | 3 | - | - | 1 | - | 1 | - | - | - | - |
| Moralzarzal | 5 | 4 | 1 | - | - | - | - | - | - | - | - | - | - |
| Morata de Tajuña | 16 | 5 | 10 | - | - | 1 | 3 | 1 | 1 | - | - | 1 | 1 |
| Móstoles | 94 | 32 | 28 | 16 | 12 | 6 | 18 | 11 | 2 | 3 | 1 | 1 | 1 |
| Navacerrada | 1 | 1 | - | - | - | - | - | - | - | - | - | - | - |
| Navatafuente | 1 | - | - | - | - | 1 | - | - | - | - | - | - | - |
| Navalagamella | - | - | - | - | - | - | - | - | - | - | - | - | - |
| Navalcarnero | 28 | 11 | 4 | 4 | 4 | 3 | 5 | 2 | 1 | - | - | 2 | 1 |
| Navarredonda | - | - | - | - | - | - | - | - | - | - | - | - | - |
| Navas del Rey | 5 | 4 | 1 | - | - | - | - | - | - | - | - | - | - |
| Nuevo Baztan | 1 | - | - | - | - | 1 | - | - | - | - | - | - | - |
| Olmeda de las Fuentes | - | - | - | - | - | - | - | - | - | - | - | - | - |
| Orusco | 3 | 1 | 1 | - | 1 | - | - | - | - | - | - | - | - |
| Paracuellos del Jarama | 4 | - | 3 | - | 1 | - | - | - | - | - | - | - | - |
| Paría | 33 | 10 | 9 | 8 | 2 | 4 | 5 | 2 | 2 | - | 1 | - | 1 |
| Patones | 1 | - | 1 | - | - | - | - | - | - | - | - | - | - |
| Pedrezuela | - | - | - | - | - | - | - | - | - | - | - | - | - |
| Pelayos de la Presa | 3 | - | 1 | 1 | 1 | - | - | - | - | - | - | - | - |
| Perales de Tajuña | 6 | 4 | 1 | 1 | - | - | - | - | - | - | - | - | - |
| Pezuela de las Torres | 3 | 1 | 1 | - | - | 1 | - | - | - | - | - | - | - |
| Pinilla del Valle | 1 | 1 | - | - | - | - | - | - | - | - | - | - | - |
| Pinto | 20 | 11 | 4 | - | 3 | 2 | 1 | - | - | - | - | 1 | 1 |
| Piñuecar | 1 | 1 | - | - | - | - | - | - | - | - | - | - | - |
| Pozuelo de Alarcón | 70 | 25 | 9 | 12 | 11 | 13 | 11 | 5 | - | 3 | 3 | - | 1 |
| Pozuelo del Rey | - | - | - | - | - | - | - | - | - | - | - | - | - |
| Prádena del Rincón | 2 | - | 2 | - | - | - | - | - | - | - | - | - | - |
| Puebla de la Sierra | - | - | - | - | - | - | - | - | - | - | - | - | - |
| Puentes Viejas | 1 | - | 1 | - | - | - | - | - | - | - | - | - | - |
| Quijorna | - | - | - | - | - | - | - | - | - | - | - | - | - |
| Rascafría | 3 | 1 | - | - | - | 2 | - | - | - | - | - | - | - |
| Redueña | - | - | - | - | - | - | - | - | - | - | - | - | - |
| Ribatejada | 1 | - | 1 | - | - | - | - | - | - | - | - | - | - |

5[1004]

Población clasificada por edad, según lugar de residencia.

MUJERES

| | EDAD | | | | | | | | | | | | |
|-----------------------------|-----------------|---------|---------|---------|---------|---------|-----------------|---------|---------|---------|---------|---------|----------------|
| | De 90 a 94 años | | | | | | De 95 a 99 años | | | | | | Más de 99 años |
| | Total | 90 años | 91 años | 92 años | 93 años | 94 años | Total | 95 años | 96 años | 97 años | 98 años | 99 años | |
| Rivas-Vaciamadrid | 7 | 2 | 1 | 2 | 2 | - | - | - | - | - | - | - | 1 |
| Robledillo de la Jara | - | - | - | - | - | - | - | - | - | - | - | - | - |
| Robledo de Chavela | 3 | 2 | - | 1 | - | - | - | - | - | - | - | - | - |
| Robregordo | - | - | - | - | - | - | 1 | - | - | - | - | 1 | - |
| Rozas de Madrid (Las) | 63 | 20 | 14 | 13 | 10 | 6 | 15 | 7 | 4 | 2 | 2 | - | 4 |
| Rozas de Puerto Real | 2 | - | - | - | - | 2 | - | - | - | - | - | - | 1 |
| San Agustín del Guadalix | 2 | - | - | 1 | - | 1 | - | - | - | - | - | - | - |
| San Fernando de Henares | 9 | 5 | 2 | 2 | - | - | 2 | 1 | 1 | - | - | - | - |
| San Lorenzo del Escorial | 22 | 8 | 4 | 4 | 3 | 3 | 4 | 2 | 2 | - | - | - | - |
| San Martín de la Vega | 9 | 2 | 1 | 5 | - | 1 | 1 | - | 1 | - | - | - | - |
| San Martín de Valdeiglesias | 20 | 5 | 7 | 4 | 3 | 1 | 4 | 3 | - | 1 | - | - | - |
| San Sebastián de los Reyes | 42 | 23 | 10 | 2 | 4 | 3 | 11 | 2 | 3 | 3 | 3 | - | 2 |
| Santa María de la Alameda | 3 | 2 | 1 | - | - | - | - | - | - | - | - | - | - |
| Santorcaz | 1 | - | - | - | - | 1 | - | - | - | - | - | - | - |
| Santos de la Humosa (Los) | 3 | - | 3 | - | - | - | - | - | - | - | - | - | - |
| Serna del Monte (La) | 1 | - | 1 | - | - | - | - | - | - | - | - | - | - |
| Serranillos del Valle | 1 | 1 | - | - | - | - | - | - | - | - | - | - | - |
| Sevilla la Nueva | 2 | - | 1 | - | 1 | - | - | - | - | - | - | - | - |
| Somosierra | - | - | - | - | - | - | - | - | - | - | - | - | - |
| Soto del Real | - | - | - | - | - | - | 2 | - | 1 | - | 1 | - | 1 |
| Talamanca de Jarama | 3 | 1 | - | 2 | - | - | - | - | - | - | - | - | - |
| Tielmes | 5 | - | 1 | 1 | 1 | 2 | 3 | 1 | - | 1 | 1 | - | - |
| Titulcia | 1 | - | - | - | 1 | - | - | - | - | - | - | - | - |
| Torrejón de Ardoz | 32 | 10 | 10 | 7 | 1 | 4 | 5 | - | 4 | - | - | 1 | 3 |
| Torrejón de la Calzada | - | - | - | - | - | - | 2 | 1 | - | - | - | 1 | 1 |
| Torrejón de Velasco | 1 | - | 1 | - | - | - | - | - | - | - | - | - | - |
| Torrelaguna | 6 | 1 | 1 | - | 2 | 2 | 9 | 5 | 1 | - | 2 | 1 | - |
| Torrelodones | 7 | 2 | 3 | 1 | - | 1 | 2 | - | 1 | - | 1 | - | - |
| Torremocha de Jarama | 1 | - | - | - | - | 1 | - | - | - | - | - | - | - |
| Torres de la Alameda | 4 | 2 | - | 1 | - | 1 | 1 | - | 1 | - | - | - | - |
| Tres Cantos | 22 | 8 | 5 | 5 | 1 | 3 | 5 | - | 1 | 2 | 1 | 1 | 1 |
| Valdaracete | - | - | - | - | - | - | 1 | - | - | 1 | - | - | - |
| Valdeavero | 1 | 1 | - | - | - | - | - | - | - | - | - | - | - |
| Valdelaguna | - | - | - | - | - | - | - | - | - | - | - | - | - |
| Valdemanco | 1 | 1 | - | - | - | - | - | - | - | - | - | - | - |
| Valdemaqueda | 1 | - | - | - | - | 1 | - | - | - | - | - | - | - |
| Valdemorillo | 2 | 1 | - | - | - | 1 | 4 | 3 | 1 | - | - | - | - |
| Valdemoro | 12 | 5 | - | - | 6 | 1 | 3 | 1 | 1 | - | 1 | - | - |
| Valdeolmos | 3 | 1 | 1 | 1 | - | - | - | - | - | - | - | - | - |
| Valdepiélagos | 1 | - | - | 1 | - | - | - | - | - | - | - | - | - |
| Valdetorres de Jarama | 2 | 2 | - | - | - | - | - | - | - | - | - | - | - |
| Valdilecha | 5 | 2 | 1 | 2 | - | - | - | - | - | - | - | - | - |
| Valverde de Alcalá | - | - | - | - | - | - | - | - | - | - | - | - | - |
| Velilla de San Antonio | 1 | 1 | - | - | - | - | - | - | - | - | - | - | - |
| Vellón (El) | 1 | 1 | - | - | - | - | - | - | - | - | - | - | - |
| Venturada | 1 | - | - | - | 1 | - | 1 | - | - | - | 1 | - | - |
| Villa del Prado | 13 | 7 | 1 | 1 | 4 | - | 3 | 2 | 1 | - | - | - | - |
| Villaconejos | 3 | - | - | - | 1 | 2 | 1 | 1 | - | - | - | - | - |
| Villalbilla | 1 | 1 | - | - | - | - | 2 | 1 | - | - | 1 | - | - |
| Villamanrique de Tajo | 1 | - | - | - | - | 1 | - | - | - | - | - | - | - |
| Villamanta | 3 | 2 | - | - | 1 | - | 1 | - | - | 1 | - | - | - |
| Villamantilla | - | - | - | - | - | - | 1 | 1 | - | - | - | - | - |
| Villanueva de la Cañada | 6 | 2 | 2 | 1 | 1 | - | - | - | - | - | - | - | - |
| Villanueva del Pardillo | 3 | - | 1 | - | 1 | 1 | 1 | - | - | 1 | - | - | - |
| Villanueva de Perales | - | - | - | - | - | - | - | - | - | - | - | - | - |

5[1004]

Población clasificada por edad, según lugar de residencia.

MUJERES

| | EDAD | | | | | | | | | | | | |
|---------------------------------|-----------------|---------|---------|---------|---------|---------|-----------------|---------|---------|---------|---------|---------|----------------|
| | De 90 a 94 años | | | | | | De 95 a 99 años | | | | | | Más de 99 años |
| | Total | 90 años | 91 años | 92 años | 93 años | 94 años | Total | 95 años | 96 años | 97 años | 98 años | 99 años | |
| Villar del Olmo | 1 | 1 | - | - | - | - | - | - | - | - | - | - | - |
| Villarejo de Salvanés | 10 | 3 | 4 | 1 | - | 2 | 3 | - | 1 | - | - | - | - |
| Villaviciosa de Odón | 50 | 10 | 13 | 12 | 6 | 9 | 10 | 4 | 3 | 2 | 1 | 1 | 1 |
| Villavieja del Lozoya | 1 | - | 1 | - | - | - | - | - | - | - | - | - | - |
| Zarzalejo | 3 | 2 | - | - | - | 1 | - | - | - | - | - | - | - |
| ESTRATOS DE POBLACION | | | | | | | | | | | | | |
| Menos de 101 hab. | 3 | 1 | 1 | 1 | - | - | 2 | - | - | - | - | 2 | - |
| De 101 a 500 hab. | 42 | 13 | 9 | 8 | 4 | 8 | 8 | 3 | 1 | 2 | 2 | - | 2 |
| De 501 a 1000 hab. | 28 | 12 | 7 | 2 | 4 | 3 | 2 | 1 | - | 1 | - | - | 1 |
| De 1001 a 2000 hab. | 106 | 41 | 26 | 19 | 9 | 11 | 15 | 5 | 4 | 2 | 3 | 1 | 3 |
| De 2001 a 5000 hab. | 166 | 58 | 42 | 24 | 27 | 15 | 39 | 19 | 8 | 3 | 5 | 4 | 3 |
| De 5000 a 10000 hab. | 121 | 38 | 35 | 22 | 18 | 8 | 32 | 11 | 9 | 3 | 6 | 3 | 5 |
| De 10001 a 20000 hab. | 167 | 51 | 35 | 33 | 29 | 19 | 39 | 13 | 8 | 7 | 7 | 4 | 8 |
| De 20001 a 50000 hab. | 369 | 128 | 79 | 65 | 51 | 46 | 84 | 34 | 19 | 10 | 12 | 9 | 13 |
| De 50001 a 100000 hab. | 178 | 77 | 43 | 26 | 16 | 16 | 42 | 9 | 14 | 10 | 7 | 2 | 9 |
| De 100001 a 200000 hab. | 599 | 239 | 146 | 87 | 77 | 50 | 107 | 42 | 28 | 18 | 9 | 10 | 9 |
| Más de 200000 hab. | 6.517 | 2.339 | 1.560 | 1.126 | 870 | 622 | 1.307 | 460 | 336 | 218 | 168 | 125 | 231 |
| AREA METROPOLITANA | | | | | | | | | | | | | |
| AREA METROPOLITANA | 7.664 | 2.777 | 1.830 | 1.306 | 1.018 | 733 | 1.529 | 536 | 398 | 261 | 192 | 142 | 267 |
| Municipio de Madrid | 6.517 | 2.339 | 1.560 | 1.126 | 870 | 622 | 1.307 | 460 | 336 | 218 | 168 | 125 | 231 |
| Almendra Central | 3.314 | 1.182 | 782 | 575 | 461 | 314 | 675 | 239 | 181 | 112 | 87 | 56 | 117 |
| Periferia Noroeste | 1.208 | 424 | 293 | 213 | 148 | 130 | 253 | 90 | 63 | 39 | 37 | 24 | 54 |
| Periferia Este | 423 | 148 | 107 | 80 | 51 | 37 | 67 | 24 | 17 | 11 | 4 | 11 | 14 |
| Periferia Sur | 1.572 | 585 | 378 | 258 | 210 | 141 | 312 | 107 | 75 | 56 | 40 | 34 | 46 |
| Corona Metropolitana | 1.147 | 438 | 270 | 180 | 148 | 111 | 222 | 76 | 62 | 43 | 24 | 17 | 36 |
| Area Metropolitana Norte | 159 | 64 | 36 | 23 | 21 | 15 | 44 | 8 | 14 | 12 | 6 | 4 | 8 |
| Area Metropolitana Este | 271 | 108 | 62 | 36 | 33 | 32 | 48 | 11 | 18 | 10 | 5 | 4 | 6 |
| Area Metropolitana Sur | 476 | 187 | 123 | 77 | 57 | 32 | 83 | 35 | 21 | 13 | 6 | 8 | 10 |
| Area Metropolitana Oeste | 241 | 79 | 49 | 44 | 37 | 32 | 47 | 22 | 9 | 8 | 7 | 1 | 12 |
| MUNICIPIOS NO METROPOLIT. | 632 | 220 | 153 | 107 | 87 | 65 | 148 | 61 | 29 | 13 | 27 | 18 | 17 |
| TOTAL MUNICIPIOS PAMAN | | | | | | | | | | | | | |
| TOTAL MUNICIPIOS PAMAN | 184 | 61 | 50 | 32 | 20 | 21 | 43 | 22 | 7 | 3 | 6 | 5 | 5 |
| Sierra Norte | 56 | 18 | 13 | 9 | 8 | 8 | 18 | 7 | 3 | 1 | 4 | 3 | 2 |
| Alto Manzanares | 19 | 6 | 5 | 4 | 2 | 2 | 5 | 2 | 1 | - | 1 | 1 | 1 |
| Alto Guadarrama | 60 | 20 | 15 | 13 | 6 | 6 | 15 | 10 | 2 | 1 | 1 | 1 | 1 |
| Sudoccidental | 49 | 17 | 17 | 6 | 4 | 5 | 5 | 3 | 1 | 1 | - | - | 1 |
| CORREDORES DE TRANSPORTE | | | | | | | | | | | | | |
| Madrid Municipio | 6.517 | 2.339 | 1.560 | 1.126 | 870 | 622 | 1.307 | 460 | 336 | 218 | 168 | 125 | 231 |
| Corredor Norte | 258 | 96 | 59 | 44 | 33 | 26 | 68 | 15 | 20 | 14 | 11 | 8 | 11 |
| Corredor Henares | 292 | 113 | 72 | 40 | 32 | 35 | 51 | 12 | 19 | 10 | 6 | 4 | 5 |
| Corredor N-III | 159 | 59 | 35 | 26 | 19 | 20 | 29 | 14 | 5 | 2 | 5 | 3 | 4 |
| Corredor N-IV | 241 | 90 | 60 | 32 | 37 | 22 | 54 | 19 | 8 | 8 | 11 | 8 | 6 |
| Corredor Fuenlabrada | 146 | 57 | 36 | 29 | 14 | 10 | 29 | 8 | 12 | 3 | 3 | 3 | 3 |
| Corredor N-V | 362 | 131 | 92 | 61 | 50 | 28 | 64 | 32 | 14 | 10 | 3 | 5 | 8 |
| Corredor N-VI | 321 | 112 | 69 | 55 | 50 | 35 | 75 | 37 | 13 | 9 | 12 | 4 | 16 |

5[1016]

Población clasificada por grupos de edad, según lugar de residencia.

AMBOS SEXOS

| | GRUPOS ESPECIFICOS | | | | | | | | |
|-------------------------|--------------------|----------------|----------------|----------------|---------------|---------------|---------------|----------------|----------------|
| | 1-3 | 4-5 | 6-13 | 14-15 | 16 | 17 | 18 | 19-20 | 21-22 |
| TOTAL COMUNIDAD | 145.930 | 106.900 | 552.601 | 177.355 | 89.624 | 88.679 | 89.226 | 174.486 | 170.186 |
| Acebeda (La) | 1 | 1 | - | - | - | 1 | - | 2 | 1 |
| Ajalvir | 32 | 23 | 126 | 32 | 21 | 26 | 23 | 34 | 46 |
| Alameda del Valle | 6 | 1 | 8 | 3 | 3 | 1 | - | 7 | 3 |
| Alamo (El) | 110 | 71 | 327 | 84 | 45 | 46 | 42 | 105 | 76 |
| Alcalá de Henares | 5.691 | 4.444 | 23.659 | 7.157 | 3.512 | 3.364 | 3.246 | 6.231 | 5.623 |
| Alcobendas | 2.577 | 1.986 | 11.035 | 3.981 | 2.014 | 1.848 | 1.826 | 3.310 | 2.786 |
| Alcorcón | 3.428 | 2.623 | 18.567 | 7.058 | 3.633 | 3.546 | 3.566 | 6.387 | 5.376 |
| Aldea del Fresno | 57 | 30 | 118 | 38 | 16 | 20 | 14 | 19 | 38 |
| Algete | 537 | 395 | 1.580 | 347 | 171 | 145 | 169 | 256 | 284 |
| Alpedrete | 123 | 101 | 430 | 138 | 46 | 60 | 66 | 118 | 110 |
| Ambite | 7 | 1 | 13 | 7 | 3 | - | 3 | 8 | 8 |
| Anchuelo | 13 | 13 | 58 | 16 | 6 | 7 | 9 | 22 | 24 |
| Aranjuez | 1.184 | 842 | 4.503 | 1.414 | 692 | 660 | 643 | 1.291 | 1.259 |
| Arganda del Rey | 1.043 | 753 | 3.832 | 1.071 | 553 | 496 | 509 | 907 | 860 |
| Arroyomolinos | 50 | 47 | 222 | 54 | 26 | 18 | 26 | 28 | 28 |
| Atazar (El) | 2 | 2 | 1 | 1 | 1 | 1 | 2 | 3 | 2 |
| Batres | 8 | 8 | 32 | 9 | 6 | 6 | 4 | 18 | 15 |
| Becerril de la Sierra | 66 | 48 | 238 | 64 | 35 | 33 | 28 | 58 | 67 |
| Belmonte de Tajo | 41 | 22 | 116 | 35 | 16 | 21 | 14 | 19 | 32 |
| Berrueco (El) | 9 | 8 | 28 | 7 | 1 | 1 | 1 | 6 | 9 |
| Berzosa del Lozoya | 1 | 1 | 6 | 1 | 2 | 1 | 1 | 1 | 2 |
| Boadilla del Monte | 539 | 425 | 2.194 | 771 | 377 | 372 | 383 | 722 | 565 |
| Boalo (El) | 75 | 47 | 207 | 55 | 19 | 29 | 34 | 50 | 58 |
| Braojos | 3 | 1 | 10 | 4 | - | 3 | 1 | 3 | 6 |
| Brea de Tajo | 11 | 8 | 37 | 11 | 3 | 8 | 5 | 15 | 19 |
| Brunete | 102 | 73 | 350 | 120 | 57 | 47 | 43 | 77 | 54 |
| Buitrago del Lozoya | 57 | 31 | 149 | 40 | 26 | 21 | 15 | 24 | 40 |
| Bustarviejo | 40 | 17 | 102 | 32 | 18 | 17 | 17 | 28 | 36 |
| Cabanillas de la Sierra | 5 | 6 | 34 | 9 | 5 | 5 | 5 | 15 | 15 |
| Cabrera (La) | 38 | 21 | 106 | 38 | 24 | 24 | 19 | 41 | 45 |
| Cadalso de los Vidrios | 80 | 44 | 231 | 56 | 24 | 27 | 24 | 65 | 60 |
| Camarma de Esteruelas | 52 | 28 | 156 | 54 | 29 | 24 | 27 | 49 | 50 |
| Campo Real | 78 | 61 | 245 | 67 | 25 | 28 | 26 | 60 | 62 |
| Canencia | 8 | 4 | 26 | 6 | 1 | 1 | 1 | 9 | 13 |
| Carabaña | 16 | 27 | 82 | 18 | 13 | 7 | 13 | 23 | 23 |
| Casarrubuelos | 17 | 10 | 59 | 19 | 11 | 12 | 15 | 20 | 17 |
| Cenicientos | 55 | 37 | 170 | 35 | 21 | 22 | 25 | 41 | 51 |
| Cercedilla | 155 | 96 | 393 | 120 | 49 | 53 | 53 | 118 | 131 |
| Cervera de Buitrago | - | - | 1 | - | - | 2 | 2 | 5 | 2 |
| Ciempozuelos | 362 | 267 | 1.202 | 333 | 161 | 164 | 164 | 321 | 311 |
| Cobeña | 55 | 33 | 160 | 38 | 10 | 17 | 15 | 29 | 33 |
| Colmenar de Oreja | 221 | 139 | 593 | 162 | 85 | 84 | 80 | 162 | 155 |
| Colmenar del Arroyo | 17 | 13 | 48 | 11 | 5 | 8 | 5 | 14 | 11 |
| Colmenar Viejo | 978 | 680 | 3.140 | 916 | 443 | 424 | 418 | 810 | 750 |
| Colmenarejo | 113 | 59 | 285 | 86 | 43 | 41 | 39 | 89 | 87 |
| Collado Mediano | 90 | 64 | 281 | 81 | 56 | 45 | 43 | 90 | 77 |
| Collado Villalba | 1.182 | 781 | 3.741 | 1.018 | 441 | 422 | 484 | 798 | 824 |
| Corpa | 14 | 11 | 42 | 9 | 4 | 4 | 2 | 11 | 11 |
| Coslada | 3.299 | 2.520 | 12.234 | 3.548 | 1.601 | 1.430 | 1.318 | 2.142 | 1.782 |
| Cubas | 26 | 25 | 108 | 37 | 12 | 13 | 21 | 28 | 28 |
| Chapinería | 30 | 16 | 87 | 15 | 16 | 13 | 9 | 21 | 25 |
| Chinchón | 124 | 81 | 409 | 103 | 59 | 52 | 62 | 119 | 150 |
| Daganzo de Arriba | 76 | 66 | 238 | 52 | 28 | 29 | 24 | 42 | 57 |
| Escorial (El) | 277 | 178 | 942 | 235 | 145 | 132 | 104 | 209 | 185 |
| Estremera | 36 | 30 | 99 | 28 | 17 | 23 | 12 | 22 | 32 |

5[1016]

Población clasificada por grupos de edad, según lugar de residencia.

AMBOS SEXOS

| | GRUPOS ESPECIFICOS | | | | | | | | |
|-------------------------------|--------------------|--------|---------|--------|--------|--------|--------|---------|---------|
| | 1-3 | 4-5 | 6-13 | 14-15 | 16 | 17 | 18 | 19-20 | 21-22 |
| Fresnedillas | 9 | 9 | 49 | 21 | 6 | 9 | 8 | 7 | 9 |
| Fresno de Torote | 7 | 6 | 23 | 5 | 4 | 2 | 4 | 5 | 6 |
| Fuenlabrada | 8.035 | 6.484 | 29.793 | 5.391 | 2.122 | 1.980 | 1.814 | 3.240 | 3.219 |
| Fuente el Saz de Jarama | 118 | 78 | 375 | 81 | 52 | 47 | 43 | 98 | 76 |
| Fuentidueña de Tajo | 50 | 30 | 149 | 34 | 24 | 24 | 17 | 36 | 38 |
| Galapagar | 416 | 282 | 1.305 | 363 | 177 | 150 | 160 | 292 | 277 |
| Garganta de los Montes | 11 | 9 | 19 | 4 | - | 4 | 4 | 10 | 7 |
| Gargantilla del Lozoya | 6 | 3 | 14 | 2 | 1 | 1 | 4 | 4 | 6 |
| Gascones | 5 | 4 | 6 | 4 | 1 | 1 | 4 | 1 | 3 |
| Getafe | 3.759 | 2.844 | 17.457 | 6.943 | 3.779 | 3.586 | 3.538 | 6.436 | 5.262 |
| Grifón | 86 | 73 | 365 | 102 | 45 | 44 | 36 | 67 | 76 |
| Guadalix de la Sierra | 58 | 34 | 175 | 62 | 31 | 27 | 27 | 56 | 63 |
| Guadarrama | 277 | 161 | 909 | 248 | 113 | 122 | 132 | 214 | 223 |
| Hirueta (La) | - | - | - | - | - | - | - | - | 1 |
| Horcajo de la Sierra | - | 1 | 2 | 2 | 1 | 2 | - | 2 | 6 |
| Horcajuelo de la Sierra | 2 | - | 1 | - | 1 | - | - | 2 | 3 |
| Hoyo de Manzanares | 153 | 106 | 390 | 130 | 59 | 72 | 62 | 101 | 91 |
| Humanes de Madrid | 468 | 335 | 1.380 | 307 | 122 | 130 | 143 | 251 | 260 |
| Leganés | 4.919 | 3.696 | 23.446 | 9.180 | 4.485 | 4.080 | 3.835 | 7.412 | 6.360 |
| Loeches | 88 | 62 | 220 | 78 | 45 | 41 | 35 | 77 | 81 |
| Lozoya | 4 | 5 | 33 | 14 | 4 | 6 | 1 | 6 | 15 |
| Lozoyuela-Navas-Sieteiglesias | 26 | 9 | 47 | 18 | 7 | 6 | 4 | 19 | 17 |
| Madarcos | - | 1 | 1 | - | - | 2 | - | - | 4 |
| Madrid | 73.416 | 51.992 | 261.941 | 90.002 | 47.962 | 49.392 | 51.541 | 105.402 | 108.229 |
| Centro | 2.674 | 1.642 | 7.743 | 2.525 | 1.395 | 1.347 | 1.548 | 3.455 | 3.809 |
| Palacio | 465 | 301 | 1.414 | 468 | 227 | 252 | 246 | 587 | 634 |
| Embajadores | 952 | 587 | 2.741 | 852 | 491 | 460 | 519 | 1.136 | 1.291 |
| Cortes | 220 | 120 | 611 | 201 | 124 | 107 | 134 | 255 | 312 |
| Justicia | 315 | 198 | 902 | 279 | 155 | 166 | 208 | 423 | 466 |
| Universidad | 609 | 374 | 1.679 | 599 | 326 | 295 | 362 | 858 | 891 |
| Sol | 113 | 62 | 396 | 126 | 72 | 67 | 79 | 196 | 215 |
| Arganzuela | 2.772 | 2.070 | 9.787 | 2.849 | 1.497 | 1.555 | 1.569 | 3.354 | 3.504 |
| Imperial | 477 | 367 | 1.697 | 484 | 292 | 293 | 273 | 594 | 645 |
| Acacias (Las) | 797 | 616 | 2.894 | 771 | 363 | 382 | 367 | 779 | 787 |
| Chopera (La) | 469 | 363 | 1.651 | 535 | 296 | 293 | 310 | 683 | 726 |
| Legazpi | 99 | 86 | 406 | 78 | 32 | 45 | 53 | 88 | 88 |
| Delicias (Las) | 428 | 298 | 1.568 | 471 | 269 | 248 | 256 | 544 | 520 |
| Palos de Moguer | 484 | 330 | 1.544 | 496 | 240 | 286 | 303 | 649 | 714 |
| Atocha | 18 | 10 | 27 | 14 | 5 | 8 | 7 | 17 | 24 |
| Retiro | 2.835 | 2.152 | 11.366 | 3.839 | 2.051 | 2.085 | 2.209 | 4.299 | 4.376 |
| Pacífico | 784 | 545 | 2.855 | 921 | 477 | 447 | 489 | 1.015 | 1.056 |
| Adelfas | 382 | 294 | 1.414 | 435 | 237 | 231 | 205 | 377 | 366 |
| Estrella | 648 | 544 | 3.187 | 1.168 | 625 | 624 | 658 | 1.219 | 1.158 |
| Ibiza | 498 | 348 | 1.774 | 532 | 290 | 327 | 354 | 670 | 756 |
| Jerónimos | 132 | 103 | 579 | 211 | 110 | 144 | 163 | 353 | 399 |
| Niño Jesús | 391 | 318 | 1.557 | 572 | 312 | 312 | 340 | 665 | 641 |
| Salamanca | 3.162 | 2.188 | 10.300 | 3.563 | 1.824 | 1.992 | 2.204 | 4.585 | 5.040 |
| Recoletos | 331 | 207 | 970 | 373 | 181 | 213 | 223 | 452 | 462 |
| Goya | 612 | 474 | 2.059 | 659 | 380 | 384 | 455 | 939 | 985 |
| Fuente del Berro | 496 | 376 | 1.678 | 604 | 305 | 314 | 365 | 668 | 752 |
| Guindalera | 898 | 611 | 2.990 | 1.057 | 507 | 589 | 644 | 1.374 | 1.611 |
| Lista | 485 | 309 | 1.520 | 514 | 252 | 289 | 297 | 605 | 661 |
| Castellana | 340 | 211 | 1.083 | 356 | 199 | 203 | 230 | 547 | 569 |

5[1016]

Población clasificada por grupos de edad, según lugar de residencia.

AMBOS SEXOS

| | GRUPOS ESPECIFICOS | | | | | | | | |
|----------------------------|--------------------|-------|--------|-------|-------|-------|-------|--------|--------|
| | 1-3 | 4-5 | 6-13 | 14-15 | 16 | 17 | 18 | 19-20 | 21-22 |
| Chamartín | 3.526 | 2.438 | 11.311 | 3.793 | 2.055 | 2.159 | 2.349 | 5.006 | 5.171 |
| El Viso | 305 | 236 | 1.150 | 359 | 227 | 208 | 257 | 615 | 583 |
| Prosperidad | 1.029 | 735 | 3.315 | 1.060 | 570 | 557 | 601 | 1.174 | 1.238 |
| Ciudad Jardín | 483 | 325 | 1.440 | 419 | 259 | 280 | 287 | 619 | 655 |
| Hispanoamérica | 689 | 492 | 2.285 | 818 | 430 | 507 | 502 | 1.149 | 1.186 |
| Nueva España | 416 | 320 | 1.673 | 674 | 354 | 379 | 436 | 894 | 921 |
| Castilla | 604 | 330 | 1.448 | 463 | 215 | 228 | 266 | 555 | 588 |
| Tetuán | 3.147 | 2.323 | 10.659 | 3.533 | 1.953 | 2.029 | 2.003 | 4.535 | 4.947 |
| Bellas Vistas | 580 | 414 | 1.965 | 596 | 352 | 341 | 359 | 750 | 827 |
| Cuatro Caminos | 745 | 598 | 2.599 | 907 | 485 | 532 | 505 | 1.204 | 1.325 |
| Castillejos | 448 | 338 | 1.557 | 524 | 261 | 309 | 300 | 609 | 693 |
| Almenara | 427 | 293 | 1.414 | 497 | 275 | 303 | 278 | 644 | 758 |
| Valdeacederas | 511 | 387 | 1.716 | 546 | 301 | 295 | 290 | 678 | 667 |
| Berruquete | 436 | 293 | 1.408 | 463 | 279 | 249 | 271 | 650 | 677 |
| Chamberí | 3.060 | 2.185 | 10.211 | 3.441 | 1.878 | 2.010 | 2.248 | 4.781 | 5.140 |
| Gaztambide | 520 | 383 | 1.745 | 572 | 299 | 335 | 377 | 814 | 862 |
| Arapiles | 521 | 383 | 1.924 | 655 | 353 | 358 | 399 | 852 | 982 |
| Trafalgar | 542 | 374 | 1.567 | 534 | 272 | 295 | 341 | 660 | 703 |
| Almagro | 414 | 292 | 1.361 | 437 | 269 | 257 | 296 | 637 | 666 |
| Ríos Rosas | 605 | 437 | 1.968 | 628 | 345 | 379 | 442 | 940 | 1.023 |
| Vallehermoso | 458 | 316 | 1.646 | 615 | 340 | 386 | 393 | 878 | 904 |
| Fuencarral-El Pardo | 5.963 | 4.369 | 23.142 | 8.096 | 4.180 | 4.072 | 4.173 | 7.956 | 7.488 |
| El Pardo | 108 | 76 | 380 | 158 | 77 | 75 | 82 | 190 | 209 |
| Fuentebarroca | 84 | 71 | 385 | 145 | 96 | 91 | 94 | 184 | 197 |
| Peña Grande | 1.648 | 1.154 | 5.667 | 1.898 | 962 | 867 | 923 | 1.837 | 1.577 |
| El Pilar | 1.279 | 961 | 5.824 | 2.330 | 1.229 | 1.207 | 1.263 | 2.439 | 2.361 |
| La Paz | 1.531 | 1.167 | 6.006 | 1.872 | 905 | 919 | 897 | 1.458 | 1.316 |
| Valverde | 818 | 544 | 2.662 | 868 | 499 | 502 | 473 | 1.036 | 1.122 |
| Mirasierra | 406 | 341 | 1.958 | 705 | 371 | 385 | 413 | 773 | 670 |
| El Goloso | 89 | 55 | 260 | 120 | 41 | 26 | 28 | 39 | 36 |
| Moncloa-Aravaca | 2.373 | 1.771 | 8.732 | 2.977 | 1.596 | 1.664 | 1.805 | 3.511 | 3.739 |
| Casa de Campo | 239 | 167 | 828 | 279 | 127 | 165 | 165 | 392 | 450 |
| Argüelles | 515 | 365 | 1.613 | 575 | 340 | 360 | 402 | 782 | 913 |
| Ciudad Universitaria | 328 | 254 | 1.400 | 516 | 274 | 281 | 339 | 653 | 637 |
| Valdezarza | 881 | 665 | 3.328 | 1.093 | 598 | 587 | 601 | 1.148 | 1.222 |
| Valdemarín | 24 | 17 | 96 | 30 | 26 | 16 | 19 | 33 | 44 |
| El Plantío | 51 | 47 | 191 | 68 | 40 | 40 | 38 | 82 | 87 |
| Aravaca | 335 | 256 | 1.276 | 416 | 191 | 215 | 241 | 421 | 386 |
| Latina | 5.808 | 4.305 | 23.868 | 9.134 | 5.105 | 5.483 | 5.670 | 11.641 | 11.565 |
| Los Cármenes | 386 | 234 | 1.323 | 438 | 228 | 245 | 225 | 459 | 479 |
| Puerta del Ángel | 1.024 | 703 | 3.508 | 1.152 | 594 | 658 | 672 | 1.387 | 1.620 |
| Lucero | 810 | 571 | 2.857 | 1.039 | 569 | 660 | 730 | 1.390 | 1.411 |
| Aluche | 1.721 | 1.345 | 8.059 | 3.363 | 1.966 | 2.024 | 2.108 | 4.315 | 4.107 |
| Campamento | 512 | 460 | 2.325 | 669 | 403 | 405 | 446 | 966 | 981 |
| Las Águilas-Cuatro Vientos | 1.355 | 992 | 5.796 | 2.473 | 1.345 | 1.491 | 1.489 | 3.124 | 2.967 |
| Carabanchel | 5.579 | 3.806 | 20.109 | 6.990 | 3.769 | 3.891 | 4.052 | 8.427 | 8.750 |
| Comillas | 622 | 388 | 2.050 | 700 | 408 | 380 | 433 | 937 | 995 |
| Opáñez | 808 | 612 | 2.780 | 916 | 487 | 508 | 540 | 1.118 | 1.204 |
| San Isidro | 955 | 656 | 3.355 | 1.123 | 600 | 597 | 599 | 1.270 | 1.366 |
| Vista Alegre | 1.160 | 803 | 4.441 | 1.529 | 821 | 911 | 925 | 1.941 | 1.932 |
| Puerta Bonita | 732 | 491 | 2.553 | 978 | 534 | 548 | 603 | 1.240 | 1.229 |
| Buenavista | 631 | 381 | 2.350 | 890 | 486 | 538 | 518 | 1.002 | 1.036 |
| Abrantes | 671 | 475 | 2.580 | 854 | 433 | 409 | 434 | 919 | 988 |

5[1016]

Población clasificada por grupos de edad, según lugar de residencia.

AMBOS SEXOS

| | GRUPOS ESPECIFICOS | | | | | | | | |
|------------------------------|--------------------|-------|--------|-------|-------|-------|-------|-------|-------|
| | 1-3 | 4-5 | 6-13 | 14-15 | 16 | 17 | 18 | 19-20 | 21-22 |
| Usara | 2.977 | 2.146 | 10.889 | 3.745 | 2.034 | 1.986 | 2.093 | 4.270 | 4.386 |
| Orcasitas | 577 | 370 | 2.236 | 824 | 407 | 371 | 392 | 836 | 819 |
| Orcasur | 422 | 318 | 1.260 | 367 | 209 | 207 | 214 | 426 | 470 |
| San Fermín | 398 | 281 | 1.454 | 505 | 271 | 271 | 284 | 572 | 508 |
| Almendrales | 382 | 260 | 1.269 | 455 | 248 | 277 | 266 | 533 | 620 |
| Moscardó | 523 | 420 | 2.084 | 643 | 393 | 349 | 413 | 865 | 927 |
| Zolfo | 260 | 202 | 1.021 | 422 | 225 | 234 | 250 | 454 | 492 |
| Pradolongo | 415 | 295 | 1.565 | 529 | 281 | 277 | 274 | 584 | 550 |
| Puente de Vallecas | 6.572 | 4.508 | 21.473 | 6.859 | 3.644 | 3.656 | 3.806 | 7.543 | 8.101 |
| Entreviás | 1.195 | 810 | 4.159 | 1.416 | 743 | 781 | 791 | 1.758 | 1.733 |
| San Diego | 980 | 742 | 3.084 | 1.016 | 539 | 521 | 579 | 1.164 | 1.309 |
| Palomeras Bajas | 756 | 518 | 2.365 | 637 | 365 | 350 | 307 | 733 | 824 |
| Palomeras Sureste | 1.441 | 991 | 4.428 | 1.449 | 795 | 761 | 817 | 1.496 | 1.615 |
| Portazgo | 867 | 567 | 3.141 | 1.049 | 533 | 525 | 552 | 972 | 1.049 |
| Numancia | 1.333 | 880 | 4.296 | 1.292 | 669 | 718 | 760 | 1.420 | 1.571 |
| Morataiaz | 2.397 | 1.752 | 9.103 | 3.375 | 1.918 | 2.021 | 2.079 | 4.384 | 4.567 |
| Pavones | 295 | 231 | 1.075 | 369 | 184 | 196 | 193 | 401 | 372 |
| Marroquina | 682 | 459 | 2.473 | 990 | 580 | 620 | 592 | 1.275 | 1.211 |
| Media Legua | 518 | 437 | 2.173 | 651 | 354 | 380 | 361 | 818 | 763 |
| Fontarrón | 428 | 285 | 1.607 | 664 | 387 | 405 | 438 | 898 | 1.018 |
| Vinateros | 474 | 340 | 1.775 | 701 | 413 | 420 | 495 | 992 | 1.203 |
| Ciudad Lineal | 5.342 | 3.786 | 19.080 | 6.671 | 3.503 | 3.530 | 3.739 | 7.812 | 8.092 |
| Ventas | 1.155 | 804 | 3.983 | 1.451 | 699 | 803 | 864 | 1.959 | 2.131 |
| Pueblo Nuevo | 1.495 | 995 | 5.335 | 1.951 | 1.005 | 988 | 1.009 | 2.103 | 2.149 |
| Quintana | 522 | 394 | 1.932 | 587 | 307 | 323 | 366 | 747 | 840 |
| Concepción | 469 | 355 | 1.577 | 548 | 310 | 266 | 321 | 656 | 727 |
| San Pascual | 572 | 411 | 2.168 | 663 | 350 | 329 | 375 | 680 | 690 |
| San Juan Bautista | 294 | 243 | 1.122 | 374 | 236 | 214 | 213 | 489 | 447 |
| Colina | 164 | 120 | 567 | 227 | 128 | 107 | 117 | 228 | 242 |
| Atalaya | 36 | 22 | 150 | 51 | 38 | 29 | 26 | 74 | 53 |
| Costillares | 635 | 442 | 2.246 | 819 | 430 | 471 | 448 | 876 | 813 |
| Hortaleza | 3.831 | 2.752 | 14.906 | 5.346 | 2.815 | 2.912 | 2.885 | 5.479 | 5.089 |
| Palomas | 74 | 69 | 415 | 154 | 75 | 100 | 75 | 151 | 130 |
| Piovera | 94 | 90 | 491 | 171 | 129 | 104 | 111 | 223 | 203 |
| Canillas | 1.388 | 933 | 4.880 | 1.844 | 943 | 967 | 861 | 1.783 | 1.635 |
| Pinar del Rey | 1.616 | 1.144 | 6.408 | 2.358 | 1.284 | 1.359 | 1.431 | 2.511 | 2.356 |
| Apostol Santiago | 346 | 275 | 1.384 | 463 | 258 | 240 | 277 | 584 | 585 |
| Valdefuentes | 313 | 241 | 1.328 | 356 | 126 | 142 | 130 | 227 | 180 |
| Villaverde | 3.356 | 2.352 | 11.600 | 4.043 | 2.124 | 2.301 | 2.259 | 4.769 | 4.973 |
| San Andrés | 1.169 | 778 | 3.757 | 1.306 | 674 | 733 | 742 | 1.596 | 1.596 |
| San Cristobal | 373 | 261 | 1.042 | 373 | 185 | 203 | 216 | 513 | 605 |
| Butarque | 244 | 135 | 670 | 270 | 135 | 126 | 121 | 238 | 245 |
| Los Rosales | 632 | 459 | 2.491 | 895 | 455 | 503 | 488 | 913 | 984 |
| Los Angeles | 938 | 719 | 3.440 | 1.199 | 675 | 736 | 692 | 1.509 | 1.543 |
| Villa de Vallecas | 2.429 | 1.577 | 7.629 | 2.387 | 1.130 | 1.058 | 1.022 | 1.943 | 1.838 |
| Casco Histórico de Vallecas | 1.114 | 750 | 3.886 | 1.222 | 600 | 591 | 598 | 1.199 | 1.125 |
| Santa Eugenia | 1.315 | 827 | 3.743 | 1.165 | 530 | 467 | 424 | 744 | 713 |
| Vicálvaro | 1.233 | 810 | 3.996 | 1.432 | 729 | 801 | 867 | 1.813 | 1.894 |
| Casco Histórico de Vicálvaro | 747 | 469 | 2.112 | 685 | 333 | 366 | 365 | 733 | 771 |
| Ambroz | 486 | 341 | 1.884 | 747 | 396 | 435 | 502 | 1.080 | 1.123 |

5[1016]

Población clasificada por grupos de edad, según lugar de residencia.

AMBOS SEXOS

| | GRUPOS ESPECIFICOS | | | | | | | | |
|----------------------------|--------------------|-------|--------|-------|-------|-------|-------|-------|-------|
| | 1-3 | 4-5 | 6-13 | 14-15 | 16 | 17 | 18 | 19-20 | 21-22 |
| San Blas | 3.361 | 2.304 | 11.385 | 3.770 | 1.934 | 2.053 | 2.192 | 4.465 | 4.597 |
| Simancas | 494 | 339 | 1.636 | 502 | 294 | 299 | 308 | 655 | 739 |
| Hellín | 308 | 178 | 807 | 275 | 159 | 127 | 152 | 398 | 452 |
| Amposta | 249 | 145 | 753 | 228 | 133 | 159 | 161 | 387 | 443 |
| Arcos | 689 | 481 | 2.221 | 804 | 390 | 416 | 488 | 963 | 1.044 |
| Rosas | 362 | 282 | 1.478 | 456 | 192 | 194 | 203 | 327 | 315 |
| Rejas | 139 | 108 | 411 | 146 | 69 | 89 | 90 | 191 | 193 |
| Canillejas | 926 | 655 | 3.536 | 1.153 | 594 | 634 | 658 | 1.249 | 1.159 |
| El Salvador | 194 | 116 | 543 | 206 | 103 | 135 | 132 | 295 | 252 |
| Barajas | 1.019 | 756 | 4.652 | 1.634 | 828 | 787 | 769 | 1.374 | 1.163 |
| Alameda de Osuna | 543 | 426 | 3.034 | 1.067 | 576 | 525 | 509 | 817 | 619 |
| Aeropuerto | 91 | 55 | 293 | 78 | 44 | 44 | 40 | 89 | 90 |
| Casco Histórico de Barajas | 218 | 167 | 821 | 294 | 115 | 117 | 113 | 266 | 268 |
| Timón | 134 | 92 | 369 | 147 | 61 | 63 | 66 | 137 | 128 |
| Corralejos | 33 | 16 | 135 | 48 | 32 | 38 | 41 | 65 | 58 |
| Majadahonda | 1.290 | 1.027 | 5.347 | 1.479 | 777 | 757 | 705 | 1.285 | 1.075 |
| Manzanares el Real | 97 | 67 | 239 | 72 | 47 | 42 | 48 | 64 | 98 |
| Meco | 177 | 123 | 394 | 100 | 48 | 35 | 51 | 82 | 119 |
| Mejorada del Campo | 660 | 505 | 2.643 | 570 | 224 | 203 | 196 | 371 | 374 |
| Miraflores de la Sierra | 90 | 55 | 289 | 91 | 37 | 49 | 53 | 94 | 99 |
| Molar (El) | 91 | 60 | 322 | 86 | 47 | 40 | 43 | 92 | 100 |
| Molinos (Los) | 90 | 54 | 234 | 57 | 26 | 31 | 32 | 69 | 94 |
| Montejo de la Sierra | 8 | 2 | 13 | 7 | 2 | 4 | 4 | 6 | 12 |
| Moraleja de Enmedio | 44 | 28 | 192 | 65 | 33 | 25 | 28 | 51 | 58 |
| Moralzarzal | 66 | 69 | 285 | 91 | 33 | 36 | 50 | 75 | 74 |
| Morata de Tajuña | 182 | 120 | 551 | 157 | 101 | 92 | 85 | 151 | 165 |
| Móstoles | 7.193 | 5.868 | 33.818 | 9.806 | 4.320 | 3.854 | 3.463 | 6.025 | 5.230 |
| Navacerrada | 48 | 29 | 146 | 52 | 25 | 35 | 28 | 55 | 57 |
| Navalafuente | 11 | 10 | 24 | 10 | 4 | 4 | 4 | 5 | 2 |
| Navalagamella | 24 | 13 | 55 | 20 | 10 | 7 | 14 | 21 | 17 |
| Navacarnero | 433 | 281 | 1.348 | 395 | 185 | 177 | 175 | 326 | 356 |
| Navarredonda | 1 | - | 2 | 1 | 1 | - | 1 | 1 | 2 |
| Navas del Rey | 34 | 21 | 121 | 26 | 14 | 20 | 24 | 26 | 36 |
| Nuevo Baztan | 16 | 13 | 53 | 17 | 6 | 6 | 5 | 13 | 13 |
| Olmeca de las Fuentes | 3 | 1 | 9 | 2 | 2 | 1 | 1 | 3 | 3 |
| Orusco | 15 | 11 | 37 | 11 | 7 | 7 | 6 | 17 | 12 |
| Paracuellos del Jarama | 204 | 129 | 611 | 175 | 100 | 89 | 102 | 175 | 128 |
| Parla | 2.947 | 2.271 | 12.955 | 3.619 | 1.590 | 1.390 | 1.302 | 2.357 | 2.141 |
| Patones | 9 | 9 | 44 | 7 | 2 | 7 | 3 | 11 | 11 |
| Pedrezuela | 15 | 20 | 96 | 19 | 9 | 17 | 12 | 25 | 20 |
| Pelayos de la Presa | 30 | 25 | 89 | 34 | 18 | 20 | 16 | 26 | 30 |
| Perales de Tajuña | 63 | 54 | 195 | 65 | 24 | 27 | 30 | 67 | 51 |
| Pezuela de las Torres | 10 | 10 | 42 | 9 | 6 | 5 | 12 | 18 | 15 |
| Pinilla del Valle | 2 | 3 | 10 | 3 | 2 | 3 | 1 | 2 | 6 |
| Pinto | 848 | 616 | 3.272 | 934 | 416 | 419 | 419 | 752 | 743 |
| Piñuecar | 3 | 1 | 7 | 6 | 2 | 1 | 3 | 5 | 4 |
| Pozuelo de Alarcón | 1.513 | 1.115 | 6.299 | 2.187 | 1.067 | 1.091 | 1.148 | 2.002 | 1.910 |
| Pozuelo del Rey | 6 | 3 | 29 | 2 | 2 | 1 | 1 | 5 | 2 |
| Prádena del Rincón | 4 | 2 | 9 | 2 | 4 | - | - | 1 | 2 |
| Puebla de la Sierra | - | - | - | 1 | - | - | - | 3 | 1 |
| Puentes Viejas | 6 | 3 | 23 | 7 | 3 | 4 | 6 | 10 | 16 |
| Quijorna | 22 | 11 | 67 | 21 | 10 | 12 | 7 | 18 | 18 |
| Rascafría | 54 | 35 | 120 | 36 | 15 | 9 | 15 | 30 | 36 |
| Redueña | 1 | 3 | 12 | 5 | 2 | 4 | 3 | 13 | 8 |
| Ribatejada | 9 | 4 | 14 | 7 | 1 | 2 | 2 | 13 | 10 |

5[1016]

Población clasificada por grupos de edad, según lugar de residencia.

AMBOS SEXOS

| | GRUPOS ESPECIFICOS | | | | | | | | |
|-----------------------------|--------------------|-------|--------|-------|-------|-------|-------|-------|-------|
| | 1-3 | 4-5 | 6-13 | 14-15 | 16 | 17 | 18 | 19-20 | 21-22 |
| Rivas-Vaciamadrid | 950 | 723 | 2.339 | 511 | 209 | 166 | 166 | 264 | 251 |
| Robledillo de la Jara | - | - | - | - | - | 1 | 1 | 1 | 1 |
| Robledo de Chavela | 48 | 40 | 193 | 60 | 21 | 33 | 28 | 47 | 55 |
| Robregordo | - | 1 | 6 | 3 | - | 2 | 2 | 2 | 2 |
| Rozas de Madrid (Las) | 1.596 | 1.122 | 5.147 | 1.520 | 770 | 702 | 648 | 1.169 | 959 |
| Rozas de Puerto Real | 6 | 5 | 25 | 10 | 4 | 7 | 4 | 11 | 10 |
| San Agustín del Guadalix | 144 | 96 | 464 | 115 | 57 | 56 | 42 | 101 | 90 |
| San Fernando de Henares | 1.255 | 956 | 4.066 | 877 | 376 | 385 | 355 | 668 | 705 |
| San Lorenzo del Escorial | 271 | 195 | 974 | 324 | 140 | 147 | 151 | 264 | 279 |
| San Martín de la Vega | 284 | 189 | 853 | 211 | 115 | 119 | 101 | 192 | 211 |
| San Martín de Valdeiglesias | 194 | 148 | 590 | 189 | 73 | 101 | 82 | 170 | 155 |
| San Sebastián de los Reyes | 2.198 | 1.572 | 8.268 | 2.425 | 1.162 | 1.113 | 1.060 | 1.884 | 1.713 |
| Santa María de la Alameda | 13 | 14 | 83 | 15 | 10 | 6 | 11 | 14 | 23 |
| Santorcaz | 14 | 7 | 61 | 16 | 14 | 6 | 11 | 15 | 20 |
| Santos de la Humosa (Los) | 32 | 19 | 87 | 31 | 15 | 13 | 20 | 38 | 31 |
| Serna del Monte (La) | 1 | 1 | 14 | 1 | - | - | 1 | 2 | 4 |
| Serranillos del Valle | 12 | 6 | 60 | 18 | 9 | 12 | 7 | 12 | 23 |
| Sevilla la Nueva | 61 | 48 | 161 | 47 | 25 | 29 | 23 | 42 | 42 |
| Somosierra | 2 | 1 | 4 | 1 | 1 | - | 3 | 4 | 3 |
| Soto del Real | 96 | 54 | 303 | 101 | 55 | 50 | 58 | 92 | 76 |
| Talamanca de Jarama | 34 | 29 | 126 | 33 | 15 | 20 | 16 | 33 | 32 |
| Tielmes | 86 | 66 | 235 | 61 | 28 | 30 | 23 | 59 | 57 |
| Titulcia | 25 | 24 | 86 | 31 | 16 | 10 | 10 | 32 | 23 |
| Torrejón de Ardoz | 3.105 | 2.359 | 13.455 | 3.920 | 1.791 | 1.670 | 1.540 | 2.946 | 2.605 |
| Torrejón de la Calzada | 76 | 49 | 225 | 85 | 36 | 33 | 29 | 65 | 51 |
| Torrejón de Velasco | 43 | 33 | 183 | 55 | 26 | 30 | 24 | 47 | 43 |
| Torrelaguna | 78 | 58 | 263 | 81 | 39 | 39 | 37 | 82 | 98 |
| Torrelodones | 312 | 214 | 1.004 | 287 | 152 | 146 | 130 | 256 | 222 |
| Torremocha de Jarama | 4 | 6 | 13 | 12 | 3 | 4 | 4 | 5 | 7 |
| Torres de la Alameda | 103 | 72 | 422 | 119 | 60 | 57 | 45 | 101 | 96 |
| Tres Cantos | 837 | 632 | 2.525 | 644 | 270 | 271 | 234 | 433 | 323 |
| Valdaracete | 19 | 14 | 58 | 21 | 14 | 12 | 17 | 21 | 19 |
| Valdeavero | 21 | 12 | 53 | 6 | 5 | 3 | 9 | 14 | 17 |
| Valdelaguna | 11 | 6 | 47 | 19 | 7 | 9 | 4 | 14 | 18 |
| Valdemanco | 14 | 9 | 47 | 15 | 8 | 17 | 11 | 19 | 18 |
| Valdeñaquedá | 16 | 15 | 64 | 22 | 11 | 5 | 5 | 14 | 13 |
| Valdemorillo | 124 | 83 | 287 | 102 | 51 | 43 | 41 | 114 | 106 |
| Valdemoro | 793 | 597 | 2.947 | 740 | 331 | 335 | 303 | 588 | 528 |
| Valdeolmos | 34 | 26 | 163 | 52 | 15 | 13 | 22 | 34 | 37 |
| Valdepiélagos | 14 | 8 | 37 | 14 | 3 | 7 | 5 | 10 | 14 |
| Valdetorres de Jarama | 48 | 33 | 138 | 41 | 17 | 26 | 21 | 41 | 40 |
| Valdilecha | 70 | 44 | 190 | 45 | 24 | 21 | 19 | 36 | 45 |
| Valverde de Alcalá | 2 | 5 | 14 | 7 | 7 | 4 | 1 | 12 | 6 |
| Velilla de San Antonio | 112 | 94 | 316 | 79 | 32 | 38 | 28 | 69 | 74 |
| Vellón (El) | 15 | 12 | 71 | 18 | 16 | 14 | 18 | 27 | 30 |
| Venturada | 5 | 2 | 26 | 13 | 10 | 7 | 7 | 8 | 11 |
| Villa del Prado | 101 | 79 | 368 | 85 | 48 | 58 | 42 | 100 | 112 |
| Villaconejos | 118 | 63 | 341 | 100 | 52 | 44 | 52 | 99 | 93 |
| Villalbilla | 53 | 51 | 232 | 78 | 32 | 41 | 32 | 84 | 70 |
| Villamanrique de Tajo | 18 | 10 | 52 | 20 | 5 | 8 | 11 | 17 | 16 |
| Villamanta | 50 | 36 | 124 | 35 | 21 | 12 | 16 | 30 | 33 |
| Villamantilla | 7 | 1 | 29 | 7 | 3 | 5 | 7 | 5 | 10 |
| Villanueva de la Cañada | 175 | 140 | 608 | 182 | 98 | 79 | 74 | 160 | 155 |
| Villanueva del Pardillo | 139 | 87 | 283 | 93 | 28 | 32 | 39 | 46 | 46 |
| Villanueva de Perales | 6 | 3 | 30 | 10 | 5 | 9 | 7 | 13 | 8 |

5[1016]

Población clasificada por grupos de edad, según lugar de residencia.

AMBOS SEXOS

| | GRUPOS ESPECIFICOS | | | | | | | | |
|---------------------------|--------------------|--------|---------|---------|--------|--------|--------|---------|---------|
| | 1-3 | 4-5 | 6-13 | 14-15 | 16 | 17 | 18 | 19-20 | 21-22 |
| Villar del Olmo | 13 | 10 | 54 | 11 | 10 | 5 | 9 | 11 | 14 |
| Villarejo de Salván | 216 | 155 | 619 | 152 | 81 | 86 | 75 | 134 | 129 |
| Villaviciosa de Odón | 383 | 334 | 1.905 | 664 | 288 | 313 | 260 | 499 | 384 |
| Villavieja del Lozoya | - | 2 | 4 | 3 | 1 | 2 | 3 | 3 | 6 |
| Zarzalejo | 24 | 16 | 83 | 27 | 16 | 15 | 12 | 28 | 30 |
| ESTRATOS DE POBLACION | | | | | | | | | |
| Menos de 101 hab. | 8 | 7 | 32 | 8 | 5 | 10 | 10 | 22 | 25 |
| De 101 a 500 hab. | 319 | 235 | 1.120 | 357 | 161 | 188 | 170 | 373 | 409 |
| De 501 a 1000 hab. | 410 | 287 | 1.384 | 414 | 224 | 210 | 236 | 437 | 435 |
| De 1001 a 2000 hab. | 1.700 | 1.193 | 5.357 | 1.545 | 745 | 786 | 728 | 1.346 | 1.480 |
| De 2001 a 5000 hab. | 3.641 | 2.507 | 10.949 | 3.127 | 1.544 | 1.507 | 1.486 | 2.933 | 2.918 |
| De 5000 a 10000 hab. | 2.902 | 1.961 | 9.101 | 2.483 | 1.223 | 1.223 | 1.168 | 2.161 | 2.132 |
| De 10001 a 20000 hab. | 5.494 | 4.159 | 18.683 | 4.975 | 2.216 | 2.146 | 2.050 | 3.760 | 3.376 |
| De 20001 a 50000 hab. | 10.889 | 7.892 | 39.347 | 11.416 | 5.535 | 5.356 | 5.329 | 9.682 | 9.085 |
| De 50001 a 100000 hab. | 14.126 | 10.708 | 57.947 | 17.493 | 8.158 | 7.451 | 7.046 | 12.639 | 11.027 |
| De 100001 a 200000 hab. | 33.025 | 25.959 | 146.740 | 45.535 | 21.851 | 20.410 | 19.462 | 35.731 | 31.070 |
| Más de 200000 hab. | 73.416 | 51.992 | 261.941 | 90.002 | 47.962 | 49.392 | 51.541 | 105.402 | 108.229 |
| AREA METROPOLITANA | 132.148 | 97.317 | 507.673 | 164.752 | 83.503 | 82.641 | 83.267 | 163.274 | 158.822 |
| Municipio de Madrid | 73.416 | 51.992 | 261.941 | 90.002 | 47.962 | 49.392 | 51.541 | 105.402 | 108.229 |
| Almendra Central | 21.176 | 14.998 | 71.377 | 23.543 | 12.653 | 13.177 | 14.130 | 30.015 | 31.987 |
| Periferia Noroeste | 18.528 | 13.434 | 70.512 | 24.724 | 12.922 | 12.965 | 13.371 | 26.132 | 25.571 |
| Periferia Este | 9.420 | 6.443 | 32.113 | 10.964 | 5.711 | 5.933 | 6.160 | 12.605 | 12.896 |
| Periferia Sur | 24.292 | 17.117 | 87.939 | 30.771 | 16.676 | 17.317 | 17.880 | 36.650 | 37.775 |
| Corona Metropolitana | 58.732 | 45.325 | 245.732 | 74.750 | 35.541 | 33.249 | 31.726 | 57.872 | 50.593 |
| Area Metropolitana Norte | 6.590 | 4.870 | 24.968 | 7.966 | 3.889 | 3.656 | 3.538 | 6.437 | 5.572 |
| Area Metropolitana Este | 15.276 | 11.730 | 59.323 | 16.837 | 7.845 | 7.345 | 6.951 | 12.866 | 11.542 |
| Area Metropolitana Sur | 31.129 | 24.402 | 139.308 | 42.931 | 20.345 | 18.855 | 17.937 | 32.609 | 28.331 |
| Area Metropolitana Oeste | 5.737 | 4.323 | 22.133 | 7.016 | 3.462 | 3.393 | 3.300 | 5.960 | 5.148 |
| MUNICIPIOS NO METROPOLIT. | 13.782 | 9.583 | 44.928 | 12.603 | 6.121 | 6.038 | 5.959 | 11.212 | 11.364 |
| TOTAL MUNICIPIOS PAMAN | 2.235 | 1.465 | 6.973 | 2.105 | 982 | 1.076 | 1.067 | 1.978 | 2.194 |
| Sierra Norte | 442 | 285 | 1.306 | 419 | 211 | 222 | 208 | 428 | 516 |
| Alto Manzanares | 530 | 334 | 1.597 | 497 | 249 | 265 | 276 | 469 | 518 |
| Alto Guadarrama | 894 | 591 | 2.933 | 873 | 386 | 412 | 424 | 768 | 848 |
| Sudoccidental | 369 | 255 | 1.137 | 316 | 136 | 177 | 159 | 313 | 312 |
| CORREDORES DE TRANSPORTE | | | | | | | | | |
| Madrid Municipio | 73.416 | 51.992 | 261.941 | 90.002 | 47.962 | 49.392 | 51.541 | 105.402 | 108.229 |
| Corredor Norte | 8.463 | 6.143 | 30.741 | 9.537 | 4.666 | 4.434 | 4.320 | 7.890 | 7.150 |
| Corredor Henares | 14.917 | 11.425 | 58.850 | 16.866 | 7.929 | 7.440 | 7.064 | 13.150 | 11.876 |
| Corredor N-III | 3.407 | 2.476 | 10.359 | 2.709 | 1.350 | 1.252 | 1.221 | 2.252 | 2.248 |
| Corredor N-IV | 10.439 | 7.795 | 44.024 | 14.465 | 7.214 | 6.790 | 6.585 | 12.160 | 10.665 |
| Corredor Fuenlabrada | 13.607 | 10.657 | 55.403 | 15.119 | 6.839 | 6.296 | 5.899 | 11.081 | 10.041 |
| Corredor N-V | 12.435 | 9.811 | 58.760 | 18.788 | 8.853 | 8.358 | 7.877 | 14.048 | 12.140 |
| Corredor N-VI | 9.246 | 6.601 | 32.523 | 9.869 | 4.811 | 4.717 | 4.719 | 8.503 | 7.837 |

5[1016]

Población clasificada por grupos de edad, según lugar de residencia.

HOMBRES

| | GRUPOS ESPECIFICOS | | | | | | | | |
|-------------------------|--------------------|---------------|----------------|---------------|---------------|---------------|---------------|---------------|---------------|
| | 1-3 | 4-5 | 6-13 | 14-15 | 16 | 17 | 18 | 19-20 | 21-22 |
| TOTAL COMUNIDAD | 75.197 | 54.644 | 283.805 | 91.070 | 46.086 | 45.387 | 45.673 | 88.864 | 86.552 |
| Acebeda (La) | - | 1 | - | - | - | - | - | 1 | 1 |
| Ajalvir | 17 | 12 | 62 | 18 | 12 | 17 | 15 | 19 | 26 |
| Alameda del Valle | 4 | 1 | 4 | 1 | 2 | - | - | 4 | 2 |
| Alamo (El) | 62 | 33 | 181 | 41 | 20 | 22 | 25 | 48 | 41 |
| Alcalá de Henares | 2.916 | 2.243 | 12.211 | 3.676 | 1.801 | 1.717 | 1.649 | 3.182 | 2.940 |
| Alcobendas | 1.298 | 1.043 | 5.631 | 2.016 | 1.060 | 931 | 962 | 1.671 | 1.399 |
| Alcorcón | 1.835 | 1.345 | 9.646 | 3.647 | 1.877 | 1.842 | 1.873 | 3.241 | 2.759 |
| Aldea del Fresno | 30 | 17 | 64 | 16 | 10 | 11 | 6 | 10 | 20 |
| Algete | 311 | 206 | 847 | 172 | 91 | 80 | 97 | 130 | 138 |
| Alpedrete | 58 | 54 | 230 | 79 | 29 | 31 | 34 | 57 | 59 |
| Ambite | 5 | - | 5 | 4 | 1 | - | 2 | 4 | 6 |
| Anchuelo | 7 | 5 | 33 | 10 | 3 | 6 | 4 | 12 | 15 |
| Aranjuez | 597 | 453 | 2.309 | 727 | 352 | 317 | 310 | 655 | 647 |
| Arganda del Rey | 524 | 395 | 2.040 | 554 | 271 | 241 | 258 | 441 | 442 |
| Arroyomolinos | 32 | 19 | 111 | 27 | 17 | 11 | 12 | 13 | 13 |
| Atazar (El) | - | - | - | - | - | 1 | 2 | 3 | - |
| Batres | 2 | 5 | 20 | 4 | 4 | 2 | 2 | 8 | 8 |
| Becerril de la Sierra | 35 | 22 | 129 | 27 | 18 | 20 | 13 | 28 | 36 |
| Belmonte de Tajo | 23 | 16 | 60 | 17 | 11 | 15 | 7 | 10 | 15 |
| Berruco (El) | 2 | 4 | 11 | 5 | - | - | 1 | 6 | 6 |
| Berzosa del Lozoya | 1 | - | 4 | - | 2 | - | 1 | 1 | 1 |
| Boadilla del Monte | 289 | 211 | 1.144 | 393 | 212 | 182 | 194 | 372 | 309 |
| Boalo (El) | 38 | 24 | 102 | 31 | 9 | 14 | 19 | 24 | 32 |
| Braojos | 2 | - | 7 | 4 | - | 1 | - | 2 | 3 |
| Brea de Tajo | 4 | 4 | 21 | 4 | 1 | 3 | 4 | 11 | 10 |
| Brunete | 54 | 33 | 175 | 70 | 27 | 27 | 24 | 43 | 30 |
| Buitrago del Lozoya | 31 | 14 | 77 | 21 | 11 | 15 | 7 | 14 | 23 |
| Bustarviejo | 22 | 10 | 50 | 15 | 14 | 10 | 8 | 13 | 20 |
| Cabanillas de la Sierra | 1 | 4 | 20 | 5 | 1 | 4 | 2 | 4 | 9 |
| Cabrera (La) | 21 | 13 | 47 | 22 | 15 | 12 | 11 | 22 | 19 |
| Cadalso de los Vidrios | 36 | 17 | 130 | 26 | 17 | 15 | 10 | 26 | 36 |
| Camarma de Esteruelas | 23 | 10 | 80 | 29 | 10 | 14 | 10 | 19 | 24 |
| Campo Real | 40 | 34 | 127 | 33 | 14 | 15 | 14 | 25 | 37 |
| Canencia | 3 | 1 | 15 | 4 | - | 1 | - | 2 | 6 |
| Carabaña | 7 | 11 | 40 | 7 | 7 | 4 | 6 | 7 | 13 |
| Casarrubuelos | 7 | 8 | 30 | 11 | 6 | 5 | 11 | 9 | 14 |
| Cenicientos | 30 | 13 | 87 | 17 | 10 | 14 | 9 | 20 | 28 |
| Cercedilla | 83 | 52 | 211 | 62 | 25 | 28 | 21 | 62 | 70 |
| Cervera de Buitrago | - | - | - | - | - | 2 | - | 4 | - |
| Ciempozuelos | 206 | 141 | 598 | 183 | 79 | 90 | 90 | 172 | 170 |
| Cobeña | 27 | 19 | 94 | 18 | 6 | 8 | 7 | 14 | 12 |
| Colmenar de Oreja | 102 | 71 | 296 | 84 | 40 | 38 | 43 | 94 | 79 |
| Colmenar del Arroyo | 5 | 11 | 23 | 5 | 4 | 3 | 4 | 5 | 4 |
| Colmenar Viejo | 520 | 342 | 1.587 | 452 | 233 | 208 | 208 | 412 | 386 |
| Colmenarejo | 55 | 27 | 153 | 51 | 23 | 22 | 26 | 46 | 39 |
| Collado Mediano | 44 | 27 | 159 | 48 | 33 | 28 | 22 | 44 | 34 |
| Collado Villalba | 615 | 398 | 1.905 | 520 | 218 | 187 | 241 | 387 | 417 |
| Corpa | 8 | 7 | 20 | 4 | 3 | 1 | 1 | 8 | 5 |
| Coslada | 1.665 | 1.267 | 6.297 | 1.780 | 804 | 756 | 672 | 1.136 | 878 |
| Cubas | 15 | 10 | 51 | 18 | 4 | 10 | 11 | 16 | 15 |
| Chapinería | 23 | 7 | 42 | 9 | 7 | 5 | 7 | 14 | 13 |
| Chinchón | 60 | 45 | 214 | 62 | 29 | 27 | 32 | 58 | 73 |
| Daganzo de Arriba | 39 | 33 | 121 | 23 | 15 | 15 | 13 | 18 | 30 |
| Escorial (El) | 155 | 93 | 460 | 119 | 63 | 52 | 57 | 103 | 97 |
| Estremera | 20 | 14 | 54 | 17 | 11 | 12 | 6 | 11 | 13 |

5[1016]

Población clasificada por grupos de edad, según lugar de residencia.

HOMBRES

| | GRUPOS ESPECIFICOS | | | | | | | | |
|-------------------------------|--------------------|--------|---------|--------|--------|--------|--------|--------|--------|
| | 1-3 | 4-5 | 6-13 | 14-15 | 16 | 17 | 18 | 19-20 | 21-22 |
| Fresnedillas | 6 | 4 | 17 | 11 | 2 | 2 | 3 | 4 | 6 |
| Fresno de Torote | 4 | 4 | 17 | 3 | 2 | - | 2 | 2 | 4 |
| Fuenlabrada | 4.158 | 3.419 | 15.391 | 2.755 | 1.129 | 999 | 921 | 1.704 | 1.509 |
| Fuente el Saz de Jarama | 66 | 42 | 201 | 42 | 31 | 23 | 22 | 46 | 38 |
| Fuentidueña de Tajo | 24 | 14 | 74 | 16 | 14 | 13 | 6 | 18 | 18 |
| Galapagar | 232 | 144 | 685 | 215 | 100 | 78 | 80 | 149 | 137 |
| Garganta de los Montes | 6 | 3 | 10 | 3 | - | 4 | 2 | 4 | 2 |
| Gargantilla del Lozoya | 3 | 1 | 6 | 1 | 1 | 1 | 2 | 3 | 5 |
| Gascones | 2 | 3 | 3 | 3 | 1 | 1 | - | - | 1 |
| Getafe | 1.898 | 1.487 | 8.977 | 3.612 | 1.913 | 1.808 | 1.826 | 3.291 | 2.682 |
| Grifón | 37 | 37 | 196 | 59 | 24 | 25 | 16 | 32 | 41 |
| Guadalix de la Sierra | 34 | 15 | 92 | 39 | 10 | 12 | 11 | 26 | 42 |
| Guadarrama | 123 | 93 | 460 | 118 | 59 | 65 | 70 | 105 | 121 |
| Hiruela (La) | - | - | - | - | - | - | - | - | 1 |
| Horcajo de la Sierra | - | - | 1 | 1 | 1 | 2 | - | 2 | 4 |
| Horcajuelo de la Sierra | 1 | - | - | - | 1 | - | - | - | 2 |
| Hoyo de Manzanares | 71 | 56 | 199 | 56 | 29 | 34 | 35 | 52 | 47 |
| Humanes de Madrid | 254 | 193 | 707 | 162 | 54 | 73 | 75 | 120 | 119 |
| Leganés | 2.543 | 1.876 | 12.144 | 4.819 | 2.342 | 2.097 | 1.957 | 3.816 | 3.268 |
| Loeches | 46 | 27 | 122 | 46 | 18 | 19 | 19 | 41 | 47 |
| Lozoya | 1 | 1 | 15 | 9 | 3 | 2 | 1 | 2 | 8 |
| Lozoyuela-Navas-Sieteiglesias | 13 | 6 | 25 | 8 | 3 | 3 | 2 | 9 | 15 |
| Madarcoos | - | 1 | 1 | - | - | - | - | - | 3 |
| Madrid | 37.785 | 26.454 | 134.201 | 46.015 | 24.601 | 25.267 | 26.271 | 53.528 | 55.047 |
| Centro | 1.375 | 838 | 3.947 | 1.284 | 705 | 689 | 791 | 1.754 | 1.912 |
| Palacio | 245 | 164 | 711 | 223 | 118 | 129 | 143 | 308 | 301 |
| Embajadores | 475 | 290 | 1.464 | 446 | 267 | 239 | 255 | 562 | 634 |
| Cortes | 118 | 60 | 308 | 102 | 57 | 60 | 67 | 133 | 167 |
| Justicia | 159 | 95 | 449 | 147 | 83 | 82 | 103 | 235 | 231 |
| Universidad | 318 | 200 | 831 | 302 | 147 | 143 | 184 | 424 | 462 |
| Sol | 60 | 29 | 184 | 64 | 33 | 36 | 39 | 92 | 117 |
| Arganzuela | 1.445 | 1.067 | 5.098 | 1.484 | 760 | 768 | 765 | 1.595 | 1.722 |
| Imperial | 251 | 196 | 885 | 251 | 160 | 149 | 133 | 282 | 325 |
| Acacias (Las) | 429 | 321 | 1.555 | 390 | 181 | 206 | 183 | 362 | 377 |
| Chopera (La) | 246 | 172 | 859 | 287 | 143 | 143 | 133 | 336 | 345 |
| Legazpi | 48 | 47 | 210 | 42 | 14 | 18 | 26 | 47 | 40 |
| Delicias (Las) | 222 | 152 | 799 | 252 | 136 | 123 | 146 | 271 | 271 |
| Palos de Moguer | 240 | 175 | 773 | 255 | 125 | 127 | 141 | 289 | 350 |
| Atocha | 9 | 4 | 17 | 7 | 1 | 2 | 3 | 8 | 14 |
| Retiro | 1.471 | 1.059 | 5.823 | 2.018 | 1.056 | 1.095 | 1.179 | 2.220 | 2.194 |
| Pacífico | 411 | 267 | 1.459 | 472 | 242 | 216 | 256 | 520 | 506 |
| Adelfas | 189 | 143 | 661 | 215 | 121 | 126 | 114 | 190 | 185 |
| Estrella | 325 | 263 | 1.653 | 636 | 318 | 333 | 348 | 610 | 588 |
| Ibiza | 255 | 178 | 919 | 285 | 158 | 163 | 192 | 351 | 406 |
| Jerónimos | 77 | 53 | 284 | 118 | 62 | 85 | 90 | 198 | 192 |
| Niño Jesús | 214 | 155 | 847 | 292 | 155 | 172 | 179 | 351 | 317 |
| Salamanca | 1.626 | 1.075 | 5.247 | 1.767 | 935 | 993 | 1.085 | 2.248 | 2.501 |
| Recoletos | 173 | 106 | 481 | 198 | 86 | 91 | 101 | 211 | 224 |
| Goya | 317 | 228 | 1.024 | 324 | 206 | 193 | 213 | 465 | 474 |
| Fuente del Berro | 244 | 195 | 841 | 301 | 163 | 158 | 180 | 324 | 374 |
| Guindalera | 449 | 301 | 1.580 | 511 | 263 | 297 | 330 | 679 | 803 |
| Lista | 265 | 150 | 768 | 268 | 128 | 145 | 153 | 296 | 333 |
| Castellana | 178 | 95 | 553 | 165 | 89 | 109 | 108 | 273 | 293 |

5[1016]

Población clasificada por grupos de edad, según lugar de residencia.

HOMBRES

| | GRUPOS ESPECIFICOS | | | | | | | | |
|----------------------------|--------------------|-------|--------|-------|-------|-------|-------|-------|-------|
| | 1-3 | 4-5 | 6-13 | 14-15 | 16 | 17 | 18 | 19-20 | 21-22 |
| Chamartín | 1.809 | 1.212 | 5.799 | 1.989 | 1.062 | 1.091 | 1.226 | 2.570 | 2.588 |
| El Viso | 163 | 118 | 590 | 182 | 120 | 94 | 133 | 331 | 293 |
| Prosperidad | 546 | 366 | 1.713 | 551 | 291 | 290 | 318 | 573 | 602 |
| Ciudad Jardín | 237 | 149 | 717 | 207 | 138 | 141 | 141 | 308 | 330 |
| Hispanoamérica | 351 | 234 | 1.156 | 441 | 214 | 273 | 248 | 610 | 614 |
| Nueva España | 201 | 173 | 855 | 362 | 181 | 178 | 239 | 450 | 452 |
| Castilla | 311 | 172 | 768 | 246 | 118 | 115 | 147 | 298 | 297 |
| Tetuán | 1.586 | 1.177 | 5.460 | 1.817 | 988 | 992 | 1.026 | 2.257 | 2.535 |
| Bellas Vistas | 277 | 219 | 1.003 | 302 | 175 | 175 | 186 | 374 | 428 |
| Cuatro Caminos | 391 | 291 | 1.338 | 473 | 262 | 255 | 247 | 598 | 674 |
| Castillejos | 229 | 176 | 778 | 269 | 130 | 143 | 161 | 296 | 342 |
| Almenara | 203 | 136 | 764 | 259 | 128 | 155 | 144 | 325 | 385 |
| Valdeacederas | 268 | 199 | 849 | 292 | 151 | 151 | 149 | 350 | 358 |
| Berruquete | 218 | 156 | 728 | 222 | 142 | 113 | 139 | 314 | 348 |
| Chamberí | 1.560 | 1.088 | 5.208 | 1.709 | 970 | 1.008 | 1.133 | 2.403 | 2.523 |
| Gaztambide | 262 | 175 | 900 | 278 | 173 | 173 | 201 | 414 | 404 |
| Arapiles | 269 | 205 | 1.028 | 342 | 184 | 191 | 186 | 450 | 481 |
| Tratfagar | 271 | 181 | 790 | 260 | 132 | 151 | 181 | 330 | 353 |
| Almagro | 224 | 152 | 660 | 222 | 141 | 111 | 137 | 318 | 331 |
| Ríos Rosas | 305 | 218 | 998 | 308 | 179 | 188 | 229 | 459 | 494 |
| Vallehermoso | 229 | 167 | 832 | 299 | 161 | 194 | 199 | 432 | 460 |
| Fuencarral-El Pardo | 3.070 | 2.202 | 11.922 | 4.044 | 2.073 | 2.087 | 2.148 | 4.041 | 3.826 |
| El Pardo | 46 | 40 | 199 | 83 | 41 | 27 | 48 | 98 | 104 |
| Fuentelarraina | 42 | 35 | 195 | 66 | 50 | 43 | 52 | 93 | 94 |
| Peña Grande | 825 | 601 | 2.985 | 979 | 440 | 442 | 495 | 952 | 822 |
| El Pilar | 664 | 470 | 2.901 | 1.167 | 609 | 635 | 639 | 1.229 | 1.188 |
| La Paz | 793 | 592 | 3.112 | 899 | 468 | 480 | 457 | 741 | 672 |
| Valverde | 433 | 274 | 1.385 | 399 | 254 | 238 | 242 | 508 | 597 |
| Mirasierra | 215 | 162 | 993 | 380 | 187 | 208 | 200 | 396 | 332 |
| El Goloso | 52 | 28 | 152 | 71 | 24 | 14 | 15 | 24 | 17 |
| Moncloa-Aravaca | 1.211 | 896 | 4.431 | 1.504 | 848 | 837 | 901 | 1.779 | 1.892 |
| Casa de Campo | 128 | 85 | 405 | 133 | 64 | 85 | 88 | 202 | 244 |
| Argüelles | 266 | 174 | 817 | 293 | 179 | 185 | 192 | 387 | 473 |
| Ciudad Universitaria | 159 | 134 | 729 | 251 | 140 | 131 | 182 | 319 | 303 |
| Valdezarza | 464 | 339 | 1.688 | 553 | 319 | 294 | 291 | 599 | 615 |
| Valdemarín | 12 | 9 | 44 | 18 | 17 | 12 | 10 | 19 | 21 |
| El Plantío | 25 | 28 | 92 | 40 | 22 | 21 | 20 | 41 | 42 |
| Aravaca | 157 | 127 | 656 | 216 | 107 | 109 | 118 | 212 | 194 |
| Latina | 2.994 | 2.276 | 12.293 | 4.661 | 2.631 | 2.769 | 2.942 | 6.061 | 6.052 |
| Los Cármenes | 185 | 130 | 710 | 243 | 106 | 121 | 123 | 249 | 237 |
| Puerta del Ángel | 533 | 383 | 1.826 | 583 | 305 | 344 | 340 | 717 | 844 |
| Lucero | 417 | 295 | 1.457 | 520 | 315 | 356 | 383 | 716 | 722 |
| Aluche | 883 | 731 | 4.153 | 1.734 | 1.019 | 1.010 | 1.067 | 2.249 | 2.159 |
| Campamento | 272 | 228 | 1.183 | 325 | 200 | 198 | 242 | 503 | 536 |
| Las Águilas-Cuatro Vientos | 704 | 509 | 2.964 | 1.256 | 686 | 740 | 787 | 1.627 | 1.554 |
| Carabanchel | 2.877 | 1.936 | 10.213 | 3.594 | 1.943 | 2.016 | 2.013 | 4.267 | 4.389 |
| Comillas | 333 | 199 | 1.015 | 346 | 218 | 188 | 231 | 481 | 483 |
| Opañel | 401 | 304 | 1.439 | 492 | 257 | 266 | 261 | 574 | 604 |
| San Isidro | 491 | 321 | 1.684 | 554 | 293 | 308 | 310 | 654 | 708 |
| Vista Alegre | 574 | 416 | 2.218 | 787 | 409 | 455 | 436 | 984 | 957 |
| Puerta Bonita | 379 | 257 | 1.297 | 527 | 274 | 300 | 290 | 613 | 613 |
| Buenavista | 342 | 197 | 1.204 | 459 | 263 | 271 | 268 | 505 | 511 |
| Abrantes | 357 | 242 | 1.356 | 429 | 229 | 228 | 217 | 456 | 513 |

5[1016]

Población clasificada por grupos de edad, según lugar de residencia.

HOMBRES

| | GRUPOS ESPECIFICOS | | | | | | | | |
|------------------------------|--------------------|-------|--------|-------|-------|-------|-------|-------|-------|
| | 1-3 | 4-5 | 6-13 | 14-15 | 16 | 17 | 18 | 19-20 | 21-22 |
| Usara | 1.540 | 1.101 | 5.517 | 1.901 | 994 | 1.014 | 1.040 | 2.189 | 2.225 |
| Orcasitas | 306 | 187 | 1.129 | 441 | 190 | 176 | 188 | 429 | 418 |
| Orcasur | 217 | 150 | 643 | 167 | 102 | 113 | 111 | 219 | 248 |
| San Fermín | 205 | 152 | 711 | 261 | 134 | 141 | 140 | 300 | 249 |
| Almendrales | 189 | 133 | 638 | 230 | 110 | 143 | 140 | 264 | 306 |
| Moscardó | 261 | 214 | 1.048 | 321 | 202 | 184 | 204 | 437 | 476 |
| Zofío | 139 | 103 | 507 | 217 | 103 | 109 | 118 | 231 | 244 |
| Pradolongo | 223 | 162 | 841 | 264 | 153 | 148 | 139 | 309 | 284 |
| Puente de Vallecas | 3.439 | 2.260 | 10.942 | 3.520 | 1.867 | 1.873 | 1.934 | 3.784 | 4.117 |
| Entrevías | 646 | 386 | 2.112 | 727 | 383 | 405 | 405 | 907 | 912 |
| San Diego | 527 | 387 | 1.565 | 528 | 270 | 253 | 297 | 561 | 667 |
| Palomeras Bajas | 392 | 248 | 1.170 | 337 | 192 | 174 | 148 | 383 | 409 |
| Palomeras Sureste | 742 | 498 | 2.266 | 738 | 407 | 400 | 405 | 765 | 784 |
| Portazgo | 442 | 280 | 1.585 | 544 | 278 | 266 | 289 | 465 | 523 |
| Numancia | 690 | 461 | 2.244 | 646 | 337 | 375 | 390 | 703 | 822 |
| Moratalaz | 1.238 | 893 | 4.713 | 1.686 | 1.027 | 1.064 | 1.086 | 2.256 | 2.360 |
| Pavones | 147 | 130 | 517 | 169 | 100 | 98 | 100 | 189 | 209 |
| Marroquina | 367 | 239 | 1.319 | 525 | 320 | 311 | 311 | 640 | 603 |
| Media Legua | 254 | 200 | 1.133 | 330 | 186 | 210 | 188 | 421 | 392 |
| Fontarrón | 228 | 144 | 827 | 314 | 206 | 227 | 231 | 463 | 523 |
| Vinateros | 242 | 180 | 917 | 348 | 215 | 218 | 256 | 543 | 633 |
| Ciudad Lineal | 2.756 | 1.922 | 9.784 | 3.499 | 1.772 | 1.837 | 1.913 | 3.895 | 4.129 |
| Ventas | 591 | 409 | 2.066 | 755 | 328 | 437 | 469 | 1.004 | 1.082 |
| Pueblo Nuevo | 803 | 500 | 2.652 | 1.009 | 528 | 495 | 513 | 1.057 | 1.083 |
| Quintana | 260 | 201 | 993 | 335 | 161 | 170 | 173 | 370 | 427 |
| Concepción | 241 | 192 | 834 | 289 | 154 | 137 | 167 | 344 | 392 |
| San Pascual | 283 | 200 | 1.135 | 333 | 174 | 162 | 190 | 316 | 354 |
| San Juan Bautista | 140 | 134 | 588 | 216 | 123 | 111 | 110 | 243 | 235 |
| Colina | 86 | 57 | 285 | 120 | 61 | 58 | 60 | 100 | 117 |
| Atalaya | 17 | 12 | 74 | 27 | 22 | 16 | 18 | 35 | 28 |
| Costillares | 335 | 217 | 1.157 | 415 | 221 | 251 | 213 | 426 | 411 |
| Hortaleza | 1.936 | 1.396 | 7.572 | 2.742 | 1.464 | 1.497 | 1.457 | 2.770 | 2.655 |
| Palomas | 40 | 45 | 203 | 88 | 34 | 54 | 36 | 73 | 54 |
| Plovera | 43 | 44 | 248 | 97 | 59 | 64 | 52 | 109 | 116 |
| Canillas | 724 | 473 | 2.495 | 949 | 491 | 508 | 423 | 913 | 843 |
| Pinar del Rey | 801 | 577 | 3.246 | 1.186 | 673 | 682 | 736 | 1.270 | 1.232 |
| Apostol Santiago | 180 | 131 | 712 | 235 | 143 | 116 | 134 | 301 | 316 |
| Valdefuentes | 148 | 126 | 668 | 187 | 64 | 73 | 76 | 104 | 94 |
| Villaverde | 1.715 | 1.229 | 5.926 | 2.087 | 1.089 | 1.173 | 1.133 | 2.470 | 2.554 |
| San Andrés | 595 | 431 | 1.970 | 698 | 356 | 380 | 353 | 827 | 811 |
| San Cristóbal | 195 | 130 | 523 | 202 | 100 | 107 | 121 | 256 | 313 |
| Butarque | 124 | 76 | 478 | 133 | 73 | 66 | 62 | 127 | 121 |
| Los Rosales | 318 | 230 | 1.224 | 466 | 205 | 260 | 252 | 484 | 486 |
| Los Angeles | 483 | 362 | 1.731 | 588 | 355 | 360 | 345 | 776 | 623 |
| Villa de Vallecas | 1.259 | 819 | 3.898 | 1.202 | 574 | 557 | 516 | 994 | 929 |
| Casco Histórico de Vallecas | 579 | 371 | 1.979 | 617 | 309 | 300 | 309 | 599 | 559 |
| Santa Eugenia | 680 | 448 | 1.919 | 585 | 265 | 257 | 207 | 395 | 370 |
| Vicálvaro | 655 | 432 | 2.063 | 770 | 374 | 444 | 449 | 952 | 938 |
| Casco Histórico de Vicálvaro | 409 | 251 | 1.094 | 376 | 172 | 209 | 193 | 383 | 397 |
| Ambroz | 246 | 181 | 969 | 394 | 202 | 235 | 256 | 569 | 541 |

5[1016]

Población clasificada por grupos de edad, según lugar de residencia.

HOMBRES

| | GRUPOS ESPECIFICOS | | | | | | | | |
|----------------------------|--------------------|-------|--------|-------|-------|-------|-------|-------|-------|
| | 1-3 | 4-5 | 6-13 | 14-15 | 16 | 17 | 18 | 19-20 | 21-22 |
| San Blas | 1.691 | 1.174 | 5.880 | 1.891 | 1.040 | 1.048 | 1.123 | 2.320 | 2.403 |
| Simancas | 242 | 183 | 801 | 258 | 162 | 146 | 166 | 342 | 406 |
| Hellín | 165 | 86 | 421 | 135 | 88 | 67 | 86 | 205 | 230 |
| Amposta | 135 | 67 | 396 | 115 | 73 | 67 | 66 | 195 | 225 |
| Arcos | 345 | 238 | 1.149 | 405 | 207 | 217 | 254 | 508 | 559 |
| Rosas | 160 | 149 | 753 | 227 | 98 | 104 | 103 | 159 | 160 |
| Rejas | 70 | 56 | 211 | 77 | 45 | 46 | 48 | 110 | 104 |
| Canillejas | 468 | 335 | 1.874 | 582 | 308 | 323 | 341 | 657 | 592 |
| El Salvador | 106 | 60 | 275 | 92 | 59 | 78 | 59 | 144 | 127 |
| Barajas | 532 | 392 | 2.465 | 846 | 429 | 415 | 411 | 703 | 603 |
| Alameda de Osuna | 279 | 223 | 1.587 | 558 | 305 | 259 | 283 | 410 | 314 |
| Aeropuerto | 53 | 26 | 161 | 39 | 21 | 23 | 14 | 53 | 47 |
| Casco Histórico de Barajas | 114 | 94 | 446 | 147 | 57 | 73 | 58 | 140 | 152 |
| Timón | 66 | 43 | 198 | 78 | 27 | 36 | 31 | 60 | 66 |
| Corralejos | 20 | 6 | 73 | 24 | 19 | 24 | 25 | 40 | 24 |
| Majadahonda | 667 | 519 | 2.751 | 727 | 412 | 389 | 344 | 659 | 522 |
| Manzanares el Real | 56 | 34 | 134 | 32 | 20 | 23 | 32 | 34 | 48 |
| Meco | 98 | 58 | 204 | 55 | 23 | 19 | 24 | 46 | 55 |
| Mejorada del Campo | 355 | 261 | 1.380 | 285 | 106 | 97 | 101 | 182 | 182 |
| Miraflores de la Sierra | 47 | 28 | 139 | 47 | 22 | 19 | 32 | 49 | 59 |
| Molar (El) | 49 | 32 | 179 | 50 | 26 | 17 | 21 | 49 | 55 |
| Molinos (Los) | 49 | 33 | 122 | 25 | 13 | 18 | 18 | 38 | 52 |
| Montejo de la Sierra | 2 | - | 8 | 3 | 1 | 2 | 1 | 1 | 5 |
| Moraleja de Enmedio | 24 | 14 | 105 | 34 | 18 | 12 | 12 | 22 | 27 |
| Moralzarzal | 37 | 38 | 146 | 41 | 20 | 18 | 24 | 39 | 42 |
| Morata de Tajuña | 94 | 61 | 264 | 78 | 56 | 52 | 43 | 80 | 90 |
| Móstoles | 3.685 | 3.005 | 17.277 | 5.040 | 2.241 | 1.953 | 1.769 | 3.089 | 2.613 |
| Navacerrada | 25 | 13 | 86 | 27 | 14 | 17 | 9 | 30 | 27 |
| Navalafuente | 8 | 7 | 10 | 7 | 3 | 2 | 1 | 3 | 1 |
| Navalagamella | 11 | 9 | 26 | 6 | 7 | 2 | 8 | 12 | 8 |
| Navalcarnero | 215 | 134 | 686 | 220 | 103 | 94 | 103 | 166 | 180 |
| Navarredonda | 1 | - | 2 | - | - | - | - | - | - |
| Navas del Rey | 16 | 12 | 59 | 14 | 3 | 8 | 13 | 18 | 18 |
| Nuevo Baztán | 5 | 9 | 33 | 12 | 4 | 6 | 4 | 7 | 7 |
| Olmeda de las Fuentes | 2 | - | 4 | 1 | 1 | 1 | 1 | 2 | 1 |
| Orusco | 4 | 7 | 17 | 6 | 4 | 3 | 2 | 9 | 3 |
| Paracuellos del Jarama | 106 | 75 | 328 | 95 | 59 | 59 | 50 | 95 | 73 |
| Paría | 1.517 | 1.128 | 6.576 | 1.872 | 809 | 754 | 662 | 1.198 | 1.080 |
| Patones | 5 | 7 | 23 | 3 | 2 | 3 | 1 | 4 | 6 |
| Pedrezuela | 7 | 11 | 41 | 11 | 4 | 9 | 8 | 13 | 10 |
| Pelayos de la Presa | 18 | 15 | 47 | 17 | 4 | 8 | 12 | 13 | 17 |
| Perales de Tajuña | 29 | 19 | 86 | 28 | 9 | 17 | 13 | 33 | 24 |
| Pezuela de las Torres | 7 | 7 | 20 | 4 | 5 | 2 | 7 | 8 | 9 |
| Pinilla del Valle | 2 | 2 | 4 | 1 | 1 | 2 | 1 | 2 | 5 |
| Pinto | 413 | 312 | 1.708 | 467 | 208 | 211 | 214 | 361 | 364 |
| Piñuécar | 2 | 1 | 4 | 1 | 1 | - | - | 1 | 4 |
| Pozuelo de Alarcón | 799 | 568 | 3.227 | 1.168 | 558 | 574 | 605 | 1.042 | 973 |
| Pozuelo del Rey | - | 2 | 16 | 1 | - | 1 | - | 2 | 2 |
| Prádena del Rincón | 4 | 2 | 8 | 2 | 1 | - | - | 1 | 1 |
| Puebla de la Sierra | - | - | - | 1 | - | - | - | 1 | 1 |
| Puentes Viejas | 4 | 2 | 9 | 3 | 1 | 3 | 1 | 3 | 9 |
| Quijorna | 10 | 9 | 32 | 9 | 3 | 8 | 3 | 7 | 11 |
| Rascafría | 24 | 21 | 64 | 18 | 8 | 3 | 3 | 15 | 16 |
| Redueña | 1 | 3 | 6 | 1 | 1 | 2 | 2 | 6 | 6 |
| Ribatejada | 6 | 3 | 7 | 3 | - | 1 | - | 6 | 3 |

5[1016]

Población clasificada por grupos de edad, según lugar de residencia.

HOMBRES

| | GRUPOS ESPECIFICOS | | | | | | | | |
|-----------------------------|--------------------|-------|-------|-------|-----|-----|-----|-------|-------|
| | 1-3 | 4-5 | 6-13 | 14-15 | 16 | 17 | 18 | 19-20 | 21-22 |
| Rivas-Vaciamadrid | 470 | 365 | 1.244 | 263 | 101 | 87 | 93 | 131 | 123 |
| Robledo de la Jara | - | - | - | - | - | - | 1 | 1 | - |
| Robledo de Chavea | 26 | 18 | 87 | 24 | 4 | 15 | 16 | 26 | 25 |
| Robregordo | - | 1 | 4 | 1 | - | 1 | 2 | 2 | 1 |
| Rozas de Madrid (Las) | 848 | 584 | 2.692 | 748 | 390 | 359 | 334 | 603 | 464 |
| Rozas de Puerto Real | 3 | 4 | 13 | 5 | 3 | 5 | 2 | 4 | 4 |
| San Agustín del Guadalix | 79 | 54 | 246 | 56 | 31 | 25 | 31 | 54 | 47 |
| San Fernando de Henares | 642 | 489 | 2.125 | 448 | 191 | 200 | 190 | 333 | 348 |
| San Lorenzo del Escorial | 145 | 93 | 506 | 180 | 79 | 68 | 85 | 148 | 133 |
| San Martín de la Vega | 139 | 105 | 433 | 111 | 66 | 52 | 48 | 94 | 113 |
| San Martín de Valdeiglesias | 108 | 87 | 313 | 95 | 26 | 55 | 42 | 77 | 85 |
| San Sebastián de los Reyes | 1.155 | 776 | 4.142 | 1.298 | 603 | 575 | 571 | 960 | 906 |
| Santa María de la Alameda | 7 | 6 | 51 | 9 | 9 | 3 | 6 | 7 | 11 |
| Santorcaz | 6 | 3 | 30 | 10 | 8 | 2 | 4 | 10 | 11 |
| Santos de la Humosa (Los) | 18 | 12 | 41 | 19 | 8 | 5 | 9 | 22 | 19 |
| Serna del Monte (La) | 1 | 1 | 7 | - | - | - | - | 1 | 2 |
| Serranillos del Valle | 6 | 3 | 28 | 8 | 7 | 7 | 4 | 7 | 15 |
| Sevilla la Nueva | 33 | 23 | 80 | 24 | 12 | 8 | 11 | 22 | 18 |
| Somosierra | 2 | 1 | 3 | - | 1 | - | 3 | 1 | 2 |
| Soto del Real | 56 | 21 | 152 | 46 | 28 | 25 | 21 | 53 | 33 |
| Talamanca de Jarama | 14 | 14 | 63 | 15 | 8 | 12 | 9 | 20 | 14 |
| Tielmes | 41 | 34 | 126 | 36 | 20 | 15 | 15 | 23 | 29 |
| Titulcia | 13 | 17 | 38 | 15 | 10 | 5 | 7 | 12 | 10 |
| Torrejón de Ardoz | 1.576 | 1.211 | 6.873 | 2.038 | 906 | 850 | 797 | 1.531 | 1.347 |
| Torrejón de la Calzada | 40 | 20 | 116 | 41 | 19 | 15 | 16 | 40 | 26 |
| Torrejón de Velasco | 28 | 13 | 94 | 25 | 12 | 20 | 12 | 24 | 24 |
| Torrelaguna | 38 | 35 | 120 | 35 | 21 | 20 | 20 | 47 | 46 |
| Torrelodones | 171 | 96 | 505 | 155 | 78 | 77 | 71 | 141 | 102 |
| Torremocha de Jarama | 1 | 4 | 5 | 5 | 1 | 2 | 4 | 2 | 5 |
| Torres de la Alameda | 51 | 32 | 205 | 58 | 25 | 30 | 19 | 55 | 54 |
| Tres Cantos | 439 | 331 | 1.310 | 328 | 132 | 148 | 111 | 214 | 166 |
| Valdaracete | 9 | 6 | 25 | 11 | 4 | 11 | 11 | 8 | 6 |
| Valdeavero | 7 | 10 | 30 | 3 | 4 | 3 | 3 | 9 | 9 |
| Valdelaguna | 10 | 2 | 25 | 7 | 4 | 5 | 2 | 8 | 8 |
| Valdemanco | 6 | 1 | 22 | 9 | 4 | 9 | 4 | 12 | 13 |
| Valdemaqueda | 6 | 6 | 27 | 12 | 7 | 4 | 4 | 9 | 3 |
| Valdemorillo | 65 | 38 | 140 | 51 | 28 | 29 | 22 | 63 | 58 |
| Valdemoro | 403 | 319 | 1.518 | 391 | 168 | 186 | 152 | 283 | 266 |
| Valdeolmos | 19 | 11 | 95 | 29 | 6 | 5 | 9 | 17 | 17 |
| Valdepiélagos | 8 | 6 | 25 | 8 | 1 | 3 | 2 | 5 | 3 |
| Valdetorres de Jarama | 25 | 18 | 70 | 21 | 9 | 10 | 10 | 26 | 25 |
| Vaidilecha | 37 | 22 | 92 | 23 | 12 | 12 | 6 | 18 | 26 |
| Valverde de Alcalá | 1 | 4 | 7 | 5 | 4 | 2 | - | 5 | 2 |
| Vellilla de San Antonio | 65 | 48 | 165 | 43 | 23 | 23 | 16 | 34 | 38 |
| Vellón (El) | 5 | 6 | 38 | 9 | 3 | 8 | 8 | 16 | 16 |
| Venturada | 2 | 2 | 9 | 7 | 6 | 3 | 6 | 5 | 6 |
| Villa del Prado | 45 | 38 | 204 | 37 | 25 | 34 | 17 | 61 | 52 |
| Villaconejos | 69 | 32 | 172 | 64 | 24 | 27 | 33 | 45 | 44 |
| Villalbilla | 31 | 25 | 127 | 43 | 23 | 17 | 19 | 38 | 37 |
| Villamanrique de Tajo | 8 | 5 | 21 | 12 | - | 4 | 5 | 12 | 6 |
| Villamanta | 21 | 14 | 62 | 16 | 12 | 8 | 12 | 18 | 22 |
| Villamantilla | 2 | - | 13 | 4 | 2 | 4 | 3 | 4 | 5 |
| Villanueva de la Cañada | 94 | 69 | 323 | 85 | 50 | 49 | 43 | 77 | 84 |
| Villanueva del Pardillo | 68 | 42 | 141 | 48 | 9 | 15 | 22 | 23 | 18 |
| Villanueva de Perales | 2 | 1 | 22 | 5 | 5 | 4 | 6 | 5 | 6 |

5[1016]

Población clasificada por grupos de edad, según lugar de residencia.

HOMBRES

| | GRUPOS ESPECIFICOS | | | | | | | | |
|---------------------------|--------------------|--------|---------|--------|--------|--------|--------|--------|--------|
| | 1-3 | 4-5 | 6-13 | 14-15 | 16 | 17 | 18 | 19-20 | 21-22 |
| Villar del Olmo | 6 | 6 | 27 | 6 | 6 | 1 | 3 | 6 | 6 |
| Villarejo de Salvanés | 102 | 85 | 299 | 74 | 46 | 44 | 37 | 59 | 63 |
| Villaviciosa de Odón | 193 | 161 | 991 | 345 | 150 | 143 | 129 | 256 | 209 |
| Villavieja del Lozoya | - | 1 | 2 | 1 | 1 | - | - | - | 4 |
| Zarzalejo | 12 | 7 | 44 | 9 | 10 | 9 | 7 | 16 | 19 |
| ESTRATOS DE POBLACION | | | | | | | | | |
| Menos de 101 hab. | 4 | 4 | 18 | 2 | 3 | 4 | 6 | 14 | 12 |
| De 101 a 500 hab. | 151 | 137 | 570 | 188 | 95 | 96 | 86 | 182 | 222 |
| De 501 a 1000 hab. | 210 | 161 | 687 | 209 | 105 | 114 | 130 | 234 | 236 |
| De 1001 a 2000 hab. | 886 | 567 | 2.756 | 778 | 389 | 411 | 351 | 676 | 759 |
| De 2001 a 5000 hab. | 1.886 | 1.276 | 5.717 | 1.617 | 812 | 810 | 782 | 1.501 | 1.513 |
| De 5000 a 10000 hab. | 1.523 | 1.036 | 4.629 | 1.317 | 621 | 610 | 614 | 1.111 | 1.076 |
| De 10001 a 20000 hab. | 2.881 | 2.129 | 9.718 | 2.580 | 1.142 | 1.107 | 1.070 | 1.906 | 1.743 |
| De 20001 a 50000 hab. | 5.625 | 4.060 | 20.344 | 5.811 | 2.833 | 2.686 | 2.704 | 4.893 | 4.563 |
| De 50001 a 100000 hab. | 7.211 | 5.445 | 29.519 | 9.004 | 4.182 | 3.866 | 3.664 | 6.496 | 5.610 |
| De 100001 a 200000 hab. | 17.035 | 13.375 | 75.646 | 23.549 | 11.303 | 10.416 | 9.995 | 18.323 | 15.771 |
| Más de 200000 hab. | 37.785 | 26.454 | 134.201 | 46.015 | 24.601 | 25.267 | 26.271 | 53.528 | 55.047 |
| AREA METROPOLITANA | | | | | | | | | |
| Municipio de Madrid | 68.053 | 49.684 | 260.657 | 84.533 | 42.947 | 42.320 | 42.608 | 83.184 | 80.717 |
| Almendra Central | 37.785 | 26.454 | 134.201 | 46.015 | 24.601 | 25.267 | 26.271 | 53.528 | 55.047 |
| Periferia Noroeste | 10.872 | 7.526 | 36.582 | 12.068 | 6.476 | 6.836 | 7.205 | 15.047 | 15.975 |
| Periferia Este | 9.505 | 6.808 | 36.174 | 12.635 | 6.586 | 6.673 | 6.830 | 13.188 | 13.105 |
| Periferia Sur | 4.843 | 3.318 | 16.554 | 5.549 | 3.015 | 3.113 | 3.174 | 6.522 | 6.630 |
| Corona Metropolitana | 12.565 | 8.802 | 44.891 | 15.763 | 8.524 | 8.845 | 9.062 | 18.771 | 19.337 |
| Area Metropolitana Norte | 30.268 | 23.230 | 126.456 | 38.518 | 18.346 | 17.053 | 16.337 | 29.656 | 25.670 |
| Area Metropolitana Este | 3.412 | 2.492 | 12.670 | 4.094 | 2.028 | 1.862 | 1.852 | 3.257 | 2.857 |
| Area Metropolitana Sur | 7.795 | 5.979 | 30.623 | 8.628 | 3.991 | 3.789 | 3.568 | 6.624 | 5.929 |
| Area Metropolitana Oeste | 16.049 | 12.572 | 71.719 | 22.212 | 10.519 | 9.664 | 9.222 | 16.700 | 14.275 |
| MUNICIPIOS NO METROPOLIT. | 3.012 | 2.187 | 11.444 | 3.584 | 1.808 | 1.738 | 1.695 | 3.075 | 2.609 |
| TOTAL MUNICIPIOS PAMAN | 7.144 | 4.960 | 23.148 | 6.537 | 3.139 | 3.067 | 3.065 | 5.680 | 5.835 |
| TOTAL MUNICIPIOS PAMAN | | | | | | | | | |
| Sierra Norte | 1.156 | 758 | 3.588 | 1.054 | 497 | 556 | 537 | 1.020 | 1.162 |
| Alto Manzanares | 221 | 160 | 644 | 209 | 111 | 119 | 97 | 220 | 280 |
| Alto Guadarrama | 291 | 157 | 834 | 249 | 121 | 130 | 137 | 244 | 277 |
| Sudoccidental | 451 | 308 | 1.508 | 439 | 206 | 210 | 227 | 411 | 434 |
| | 193 | 133 | 602 | 157 | 59 | 97 | 76 | 145 | 171 |
| CORREDORES DE TRANSPORTE | | | | | | | | | |
| Madrid Municipio | 37.785 | 26.454 | 134.201 | 46.015 | 24.601 | 25.267 | 26.271 | 53.528 | 55.047 |
| Corredor Norte | 4.431 | 3.163 | 15.692 | 4.889 | 2.432 | 2.252 | 2.261 | 4.013 | 3.678 |
| Corredor Henares | 7.629 | 5.818 | 30.340 | 8.655 | 4.030 | 3.832 | 3.608 | 6.777 | 6.118 |
| Corredor N-III | 1.691 | 1.275 | 5.375 | 1.399 | 689 | 650 | 629 | 1.111 | 1.138 |
| Corredor N-IV | 5.323 | 4.027 | 22.539 | 7.508 | 3.660 | 3.485 | 3.370 | 6.175 | 5.426 |
| Corredor Fuenlabrada | 7.044 | 5.560 | 28.652 | 7.866 | 3.584 | 3.228 | 3.007 | 5.726 | 5.008 |
| Corredor N-V | 6.450 | 4.994 | 30.246 | 9.684 | 4.579 | 4.278 | 4.091 | 7.161 | 6.161 |
| Corredor N-VI | 4.844 | 3.353 | 16.760 | 5.054 | 2.511 | 2.397 | 2.436 | 4.373 | 3.956 |

5[1016]

Población clasificada por grupos de edad, según lugar de residencia.

MUJERES

| | GRUPOS ESPECIFICOS | | | | | | | | |
|-------------------------|--------------------|---------------|----------------|---------------|---------------|---------------|---------------|---------------|---------------|
| | 1-3 | 4-5 | 6-13 | 14-15 | 16 | 17 | 18 | 19-20 | 21-22 |
| TOTAL COMUNIDAD | 70.733 | 52.256 | 266.796 | 86.285 | 43.538 | 43.292 | 43.553 | 85.622 | 83.634 |
| Acebeda (La) | 1 | - | - | - | - | 1 | - | 1 | - |
| Ajalvir | 15 | 11 | 64 | 14 | 9 | 9 | 8 | 15 | 20 |
| Alameda del Valle | 2 | - | 4 | 2 | 1 | 1 | - | 3 | 1 |
| Alamo (El) | 48 | 38 | 146 | 43 | 25 | 24 | 17 | 57 | 35 |
| Alcalá de Henares | 2.775 | 2.201 | 11.448 | 3.481 | 1.711 | 1.647 | 1.597 | 3.049 | 2.683 |
| Alcobendas | 1.279 | 943 | 5.404 | 1.965 | 954 | 917 | 864 | 1.639 | 1.387 |
| Alcorcón | 1.593 | 1.278 | 8.921 | 3.411 | 1.756 | 1.704 | 1.693 | 3.146 | 2.617 |
| Aldea del Fresno | 27 | 13 | 54 | 22 | 6 | 9 | 8 | 9 | 18 |
| Algete | 226 | 189 | 733 | 175 | 80 | 65 | 72 | 126 | 146 |
| Alpedrete | 65 | 47 | 200 | 59 | 17 | 29 | 32 | 61 | 51 |
| Ambite | 2 | 1 | 8 | 3 | 2 | - | 1 | 4 | 2 |
| Anchuelo | 6 | 8 | 25 | 6 | 3 | 1 | 5 | 10 | 9 |
| Aranjuez | 587 | 389 | 2.194 | 687 | 340 | 343 | 333 | 636 | 612 |
| Arganda del Rey | 519 | 358 | 1.792 | 517 | 282 | 255 | 251 | 466 | 418 |
| Arroyomolinos | 18 | 28 | 111 | 27 | 9 | 7 | 14 | 15 | 15 |
| Atazar (El) | 2 | 2 | 1 | 1 | 1 | - | - | - | 2 |
| Batres | 6 | 3 | 12 | 5 | 2 | 4 | 2 | 10 | 7 |
| Becerril de la Sierra | 31 | 26 | 109 | 37 | 17 | 13 | 15 | 30 | 31 |
| Belmonte de Tajo | 18 | 6 | 56 | 18 | 5 | 6 | 7 | 9 | 17 |
| Berruete (El) | 7 | 4 | 17 | 2 | 1 | 1 | - | - | 3 |
| Berzosa del Lozoya | - | 1 | 2 | 1 | - | 1 | - | - | 1 |
| Boadilla del Monte | 250 | 214 | 1.050 | 378 | 165 | 190 | 189 | 350 | 256 |
| Boalo (El) | 37 | 23 | 105 | 24 | 10 | 15 | 15 | 26 | 26 |
| Braojos | 1 | 1 | 3 | - | - | 2 | 1 | 1 | 3 |
| Brea de Tajo | 7 | 4 | 16 | 7 | 2 | 5 | 1 | 4 | 9 |
| Brunete | 48 | 40 | 175 | 50 | 30 | 20 | 19 | 34 | 24 |
| Buitrago del Lozoya | 26 | 17 | 72 | 19 | 15 | 6 | 8 | 10 | 17 |
| Bustarviejo | 18 | 7 | 52 | 17 | 4 | 7 | 9 | 15 | 16 |
| Cabanillas de la Sierra | 4 | 2 | 14 | 4 | 4 | 1 | 3 | 11 | 6 |
| Cabrera (La) | 17 | 8 | 59 | 16 | 9 | 12 | 8 | 19 | 25 |
| Cadaiso de los Vidrios | 44 | 27 | 101 | 30 | 7 | 12 | 14 | 39 | 24 |
| Camarma de Esteruelas | 29 | 18 | 76 | 25 | 19 | 10 | 17 | 30 | 26 |
| Campo Real | 38 | 27 | 118 | 34 | 11 | 13 | 12 | 35 | 25 |
| Canencia | 5 | 3 | 11 | 2 | 1 | - | 1 | 7 | 7 |
| Carabaña | 9 | 16 | 42 | 11 | 6 | 3 | 7 | 16 | 10 |
| Casarrubuelos | 10 | 2 | 29 | 8 | 5 | 7 | 4 | 11 | 3 |
| Cenicientos | 25 | 24 | 83 | 18 | 11 | 8 | 16 | 21 | 23 |
| Cercedilla | 72 | 44 | 182 | 58 | 24 | 25 | 32 | 56 | 61 |
| Cervera de Buitrago | - | - | 1 | - | - | - | 2 | 1 | 2 |
| Ciempozuelos | 156 | 126 | 604 | 150 | 82 | 74 | 74 | 149 | 141 |
| Cobeña | 28 | 14 | 66 | 20 | 4 | 9 | 8 | 15 | 21 |
| Colmenar de Oreja | 119 | 68 | 297 | 78 | 45 | 46 | 37 | 68 | 76 |
| Colmenar del Arroyo | 12 | 2 | 25 | 6 | 1 | 5 | 1 | 9 | 7 |
| Colmenar Viejo | 458 | 338 | 1.553 | 464 | 210 | 216 | 210 | 398 | 364 |
| Colmenarejo | 58 | 32 | 132 | 35 | 20 | 19 | 13 | 43 | 48 |
| Collado Mediano | 46 | 37 | 122 | 33 | 23 | 17 | 21 | 46 | 43 |
| Collado Villalba | 567 | 383 | 1.836 | 498 | 223 | 235 | 243 | 411 | 407 |
| Corpa | 6 | 4 | 22 | 5 | 1 | 3 | 1 | 3 | 6 |
| Coslada | 1.634 | 1.233 | 5.937 | 1.768 | 797 | 674 | 646 | 1.006 | 904 |
| Cubas | 11 | 15 | 57 | 19 | 8 | 3 | 10 | 12 | 13 |
| Chapinería | 7 | 9 | 45 | 6 | 9 | 8 | 2 | 7 | 12 |
| Chinchón | 64 | 36 | 195 | 41 | 30 | 25 | 30 | 61 | 77 |
| Daganzo de Arriba | 37 | 33 | 117 | 29 | 13 | 14 | 11 | 24 | 27 |
| Escorial (El) | 122 | 85 | 482 | 116 | 82 | 80 | 47 | 106 | 88 |
| Estremera | 16 | 16 | 45 | 11 | 6 | 11 | 6 | 11 | 19 |

5[1016]

Población clasificada por grupos de edad, según lugar de residencia.

MUJERES

| | GRUPOS ESPECIFICOS | | | | | | | | |
|-------------------------------|--------------------|--------|---------|--------|--------|--------|--------|--------|--------|
| | 1-3 | 4-5 | 6-13 | 14-15 | 16 | 17 | 18 | 19-20 | 21-22 |
| Fresnedillas | 3 | 5 | 32 | 10 | 4 | 7 | 5 | 3 | 3 |
| Fresno de Torote | 3 | 2 | 6 | 2 | 2 | 2 | 2 | 3 | 2 |
| Fuenlabrada | 3.877 | 3.065 | 14.402 | 2.636 | 993 | 981 | 893 | 1.536 | 1.710 |
| Fuente el Saz de Jarama | 52 | 36 | 174 | 39 | 21 | 24 | 21 | 52 | 38 |
| Fuentidueña de Tajo | 26 | 16 | 75 | 18 | 10 | 11 | 11 | 18 | 20 |
| Galapagar | 184 | 138 | 620 | 148 | 77 | 72 | 80 | 143 | 140 |
| Garganta de los Montes | 5 | 6 | 9 | 1 | - | - | 2 | 6 | 5 |
| Gargantilla del Lozoya | 3 | 2 | 8 | 1 | - | - | 2 | 1 | 1 |
| Gascones | 3 | 1 | 3 | 1 | - | - | 4 | 1 | 2 |
| Getafe | 1.861 | 1.357 | 8.480 | 3.331 | 1.866 | 1.778 | 1.712 | 3.145 | 2.580 |
| Grifón | 49 | 36 | 169 | 43 | 21 | 19 | 20 | 35 | 35 |
| Guadalix de la Sierra | 24 | 19 | 83 | 23 | 21 | 15 | 16 | 30 | 21 |
| Guadarrama | 154 | 68 | 449 | 130 | 54 | 57 | 62 | 109 | 102 |
| Hiruela (La) | - | - | - | - | - | - | - | - | - |
| Horcajo de la Sierra | - | 1 | 1 | 1 | - | - | - | - | 2 |
| Horcajuelo de la Sierra | 1 | - | 1 | - | - | - | - | 2 | 1 |
| Hoyo de Manzanares | 82 | 50 | 191 | 74 | 30 | 38 | 27 | 49 | 44 |
| Humanes de Madrid | 214 | 142 | 673 | 145 | 68 | 57 | 68 | 131 | 141 |
| Leganés | 2.376 | 1.820 | 11.302 | 4.361 | 2.143 | 1.983 | 1.878 | 3.596 | 3.092 |
| Loeches | 42 | 35 | 98 | 32 | 27 | 22 | 16 | 36 | 34 |
| Lozoya | 3 | 4 | 18 | 5 | 1 | 4 | - | 4 | 7 |
| Lozoyuela-Navas-Sieteiglesias | 13 | 3 | 22 | 10 | 4 | 3 | 2 | 10 | 2 |
| Madarcos | - | - | - | - | - | 2 | - | - | 1 |
| Madrid | 35.631 | 25.538 | 127.740 | 43.987 | 23.361 | 24.125 | 25.270 | 51.874 | 53.182 |
| Centro | 1.299 | 804 | 3.796 | 1.241 | 690 | 658 | 757 | 1.701 | 1.897 |
| Palacio | 220 | 137 | 703 | 245 | 109 | 123 | 103 | 279 | 333 |
| Embajadores | 477 | 297 | 1.277 | 406 | 224 | 221 | 264 | 574 | 657 |
| Cortes | 102 | 60 | 303 | 99 | 67 | 47 | 67 | 122 | 145 |
| Justicia | 156 | 103 | 453 | 132 | 72 | 84 | 105 | 188 | 235 |
| Universidad | 291 | 174 | 848 | 297 | 179 | 152 | 178 | 434 | 429 |
| Sol | 53 | 33 | 212 | 62 | 39 | 31 | 40 | 104 | 98 |
| Arganzuela | 1.327 | 1.003 | 4.689 | 1.365 | 737 | 787 | 804 | 1.759 | 1.782 |
| Imperial | 226 | 171 | 812 | 233 | 132 | 144 | 140 | 312 | 320 |
| Acacias (Las) | 368 | 295 | 1.339 | 381 | 182 | 176 | 184 | 417 | 410 |
| Chopera (La) | 223 | 191 | 792 | 248 | 153 | 150 | 177 | 347 | 381 |
| Legazpi | 51 | 39 | 196 | 36 | 18 | 27 | 27 | 41 | 48 |
| Delicias (Las) | 206 | 146 | 769 | 219 | 133 | 125 | 110 | 273 | 249 |
| Palos de Moguer | 244 | 155 | 771 | 241 | 115 | 159 | 162 | 360 | 364 |
| Atocha | 9 | 6 | 10 | 7 | 4 | 6 | 4 | 9 | 10 |
| Retiro | 1.364 | 1.093 | 5.543 | 1.821 | 995 | 990 | 1.030 | 2.079 | 2.182 |
| Pacífico | 373 | 278 | 1.396 | 449 | 235 | 231 | 233 | 495 | 550 |
| Adelfas | 193 | 151 | 753 | 220 | 116 | 105 | 91 | 187 | 181 |
| Estrella | 323 | 281 | 1.534 | 532 | 307 | 291 | 310 | 609 | 570 |
| Ibiza | 243 | 170 | 855 | 247 | 132 | 164 | 162 | 319 | 350 |
| Jerónimos | 55 | 50 | 295 | 93 | 48 | 59 | 73 | 155 | 207 |
| Niño Jesús | 177 | 163 | 710 | 280 | 157 | 140 | 161 | 314 | 324 |
| Salamanca | 1.536 | 1.113 | 5.053 | 1.796 | 889 | 999 | 1.119 | 2.337 | 2.539 |
| Recoletos | 158 | 101 | 489 | 175 | 95 | 122 | 122 | 241 | 238 |
| Goya | 295 | 246 | 1.035 | 335 | 174 | 191 | 242 | 474 | 511 |
| Fuente del Berro | 252 | 181 | 837 | 303 | 142 | 156 | 175 | 344 | 378 |
| Guindalera | 449 | 310 | 1.410 | 546 | 244 | 292 | 314 | 695 | 808 |
| Lista | 220 | 159 | 752 | 246 | 124 | 144 | 144 | 309 | 328 |
| Castellana | 162 | 116 | 530 | 191 | 110 | 94 | 122 | 274 | 276 |

5[1016]

Población clasificada por grupos de edad, según lugar de residencia.

MUJERES

| | GRUPOS ESPECIFICOS | | | | | | | | |
|----------------------------|--------------------|-------|--------|-------|-------|-------|-------|-------|-------|
| | 1-3 | 4-5 | 6-13 | 14-15 | 16 | 17 | 18 | 19-20 | 21-22 |
| Chamartín | 1.717 | 1.226 | 5.512 | 1.804 | 993 | 1.068 | 1.123 | 2.436 | 2.583 |
| El Viso | 142 | 118 | 560 | 177 | 107 | 114 | 124 | 284 | 290 |
| Prosperidad | 483 | 369 | 1.602 | 509 | 279 | 267 | 283 | 601 | 636 |
| Ciudad Jardín | 246 | 176 | 723 | 212 | 121 | 139 | 146 | 311 | 325 |
| Hispanoamérica | 338 | 258 | 1.129 | 377 | 216 | 234 | 254 | 539 | 572 |
| Nueva España | 215 | 147 | 818 | 312 | 173 | 201 | 197 | 444 | 469 |
| Castilla | 293 | 158 | 680 | 217 | 97 | 113 | 119 | 257 | 291 |
| Tetuán | 1.561 | 1.146 | 5.199 | 1.716 | 965 | 1.037 | 977 | 2.278 | 2.412 |
| Bellas Vistas | 303 | 195 | 962 | 294 | 177 | 166 | 173 | 376 | 399 |
| Cuatro Caminos | 354 | 307 | 1.261 | 434 | 223 | 277 | 258 | 606 | 651 |
| Castillejos | 219 | 162 | 779 | 255 | 131 | 166 | 139 | 313 | 351 |
| Almenara | 224 | 157 | 650 | 238 | 147 | 148 | 134 | 319 | 373 |
| Valdeacederas | 243 | 188 | 867 | 254 | 150 | 144 | 141 | 328 | 309 |
| Berruguete | 218 | 137 | 680 | 241 | 137 | 136 | 132 | 336 | 329 |
| Chamberí | 1.500 | 1.087 | 5.003 | 1.732 | 908 | 1.002 | 1.115 | 2.378 | 2.617 |
| Gaztambide | 258 | 208 | 845 | 294 | 126 | 162 | 176 | 400 | 458 |
| Arapiles | 252 | 178 | 896 | 313 | 169 | 167 | 213 | 402 | 501 |
| Trafalgar | 271 | 193 | 777 | 274 | 140 | 144 | 160 | 330 | 350 |
| Almagro | 190 | 140 | 701 | 215 | 128 | 146 | 159 | 319 | 335 |
| Ríos Rosas | 300 | 219 | 970 | 320 | 166 | 191 | 213 | 481 | 529 |
| Vallehermoso | 229 | 149 | 814 | 316 | 179 | 192 | 194 | 446 | 444 |
| Fuencarral-El Pardo | 2.893 | 2.167 | 11.220 | 4.052 | 2.107 | 1.985 | 2.025 | 3.915 | 3.662 |
| El Pardo | 62 | 36 | 181 | 75 | 36 | 48 | 34 | 92 | 105 |
| Fuentelarreina | 42 | 36 | 190 | 79 | 46 | 48 | 42 | 91 | 103 |
| Peña Grande | 823 | 553 | 2.682 | 919 | 522 | 425 | 428 | 885 | 755 |
| El Pilar | 615 | 491 | 2.923 | 1.163 | 620 | 572 | 624 | 1.210 | 1.173 |
| La Paz | 738 | 575 | 2.894 | 973 | 437 | 439 | 440 | 717 | 644 |
| Valverde | 385 | 270 | 1.277 | 469 | 245 | 264 | 231 | 528 | 525 |
| Mirasierra | 191 | 179 | 965 | 325 | 184 | 177 | 213 | 377 | 338 |
| El Goloso | 37 | 27 | 108 | 49 | 17 | 12 | 13 | 15 | 19 |
| Moncloa-Aravaca | 1.162 | 875 | 4.301 | 1.473 | 748 | 827 | 904 | 1.732 | 1.847 |
| Casa de Campo | 111 | 82 | 423 | 146 | 63 | 80 | 77 | 190 | 206 |
| Argüelles | 249 | 191 | 796 | 282 | 161 | 175 | 210 | 395 | 440 |
| Ciudad Universitaria | 169 | 120 | 671 | 265 | 134 | 150 | 157 | 334 | 334 |
| Valdezarza | 417 | 326 | 1.640 | 540 | 279 | 293 | 310 | 549 | 607 |
| Valdemarín | 12 | 8 | 52 | 12 | 9 | 4 | 9 | 14 | 23 |
| El Plantío | 26 | 19 | 99 | 28 | 18 | 19 | 18 | 41 | 45 |
| Aravaca | 178 | 129 | 620 | 200 | 84 | 106 | 123 | 209 | 192 |
| Latina | 2.814 | 2.029 | 11.575 | 4.473 | 2.474 | 2.714 | 2.728 | 5.580 | 5.513 |
| Los Cármenes | 201 | 104 | 613 | 195 | 122 | 124 | 102 | 210 | 242 |
| Puerta del Ángel | 491 | 320 | 1.682 | 569 | 289 | 314 | 332 | 670 | 776 |
| Lucero | 393 | 276 | 1.400 | 519 | 254 | 304 | 347 | 674 | 689 |
| Aluche | 838 | 614 | 3.906 | 1.629 | 947 | 1.014 | 1.041 | 2.066 | 1.948 |
| Campamento | 240 | 232 | 1.142 | 344 | 203 | 207 | 204 | 463 | 445 |
| Las Águilas-Cuatro Vientos | 651 | 483 | 2.832 | 1.217 | 659 | 751 | 702 | 1.497 | 1.413 |
| Carabanchel | 2.702 | 1.870 | 9.896 | 3.396 | 1.826 | 1.875 | 2.039 | 4.160 | 4.361 |
| Comillas | 289 | 189 | 1.035 | 354 | 190 | 192 | 202 | 456 | 512 |
| Opafiel | 407 | 308 | 1.341 | 424 | 230 | 242 | 279 | 544 | 600 |
| San Isidro | 464 | 335 | 1.671 | 569 | 307 | 289 | 289 | 616 | 658 |
| Vista Alegre | 586 | 387 | 2.223 | 742 | 412 | 456 | 489 | 957 | 975 |
| Puerta Bonita | 353 | 234 | 1.256 | 451 | 260 | 248 | 313 | 627 | 616 |
| Buenavista | 289 | 184 | 1.146 | 431 | 223 | 267 | 250 | 497 | 525 |
| Abrantes | 314 | 233 | 1.224 | 425 | 204 | 181 | 217 | 463 | 475 |

5[1016]

Población clasificada por grupos de edad, según lugar de residencia.

MUJERES

| | GRUPOS ESPECÍFICOS | | | | | | | | |
|------------------------------|--------------------|-------|--------|-------|-------|-------|-------|-------|-------|
| | 1-3 | 4-5 | 6-13 | 14-15 | 16 | 17 | 18 | 19-20 | 21-22 |
| Usara | 1.437 | 1.045 | 5.372 | 1.844 | 1.040 | 972 | 1.053 | 2.081 | 2.161 |
| Orcasitas | 271 | 183 | 1.107 | 383 | 217 | 195 | 204 | 407 | 401 |
| Orcasur | 205 | 168 | 617 | 200 | 107 | 94 | 103 | 207 | 222 |
| San Fermín | 193 | 129 | 743 | 244 | 137 | 130 | 144 | 272 | 259 |
| Almendrales | 193 | 127 | 631 | 225 | 138 | 134 | 126 | 269 | 314 |
| Moscardó | 262 | 206 | 1.036 | 322 | 191 | 165 | 209 | 428 | 451 |
| Zofio | 121 | 99 | 514 | 205 | 122 | 125 | 132 | 223 | 248 |
| Pradolongo | 192 | 133 | 724 | 265 | 128 | 129 | 135 | 275 | 266 |
| Puente de Vallecas | 3.133 | 2.248 | 10.531 | 3.339 | 1.777 | 1.783 | 1.872 | 3.759 | 3.984 |
| Entrevías | 549 | 424 | 2.047 | 689 | 360 | 376 | 386 | 851 | 821 |
| San Diego | 453 | 355 | 1.519 | 488 | 269 | 268 | 282 | 603 | 642 |
| Palomeras Bajas | 364 | 270 | 1.195 | 300 | 173 | 176 | 159 | 350 | 415 |
| Palomeras Sureste | 699 | 493 | 2.162 | 711 | 388 | 361 | 412 | 731 | 831 |
| Portazgo | 425 | 287 | 1.556 | 505 | 255 | 259 | 263 | 507 | 526 |
| Numancia | 643 | 419 | 2.052 | 646 | 332 | 343 | 370 | 717 | 749 |
| Moratalaz | 1.159 | 859 | 4.390 | 1.689 | 891 | 957 | 993 | 2.128 | 2.207 |
| Pavones | 148 | 101 | 558 | 200 | 84 | 98 | 93 | 212 | 163 |
| Marroquina | 315 | 220 | 1.154 | 465 | 260 | 309 | 281 | 635 | 608 |
| Media Legua | 264 | 237 | 1.040 | 321 | 168 | 170 | 173 | 397 | 371 |
| Fontarrón | 200 | 141 | 780 | 350 | 181 | 178 | 207 | 435 | 495 |
| Vinateros | 232 | 160 | 858 | 353 | 198 | 202 | 239 | 449 | 570 |
| Ciudad Lineal | 2.586 | 1.864 | 9.296 | 3.172 | 1.731 | 1.693 | 1.826 | 3.917 | 3.963 |
| Ventas | 564 | 395 | 1.917 | 696 | 371 | 366 | 395 | 955 | 1.049 |
| Pueblo Nuevo | 692 | 495 | 2.683 | 942 | 477 | 493 | 496 | 1.046 | 1.066 |
| Quintana | 262 | 193 | 939 | 252 | 146 | 153 | 193 | 377 | 413 |
| Concepción | 228 | 163 | 743 | 259 | 156 | 129 | 154 | 312 | 335 |
| San Pascual | 289 | 211 | 1.033 | 330 | 176 | 167 | 185 | 364 | 336 |
| San Juan Bautista | 154 | 109 | 534 | 158 | 113 | 103 | 103 | 246 | 212 |
| Colina | 78 | 63 | 282 | 107 | 67 | 49 | 57 | 128 | 125 |
| Atalaya | 19 | 10 | 76 | 24 | 16 | 13 | 8 | 39 | 25 |
| Costillares | 300 | 225 | 1.089 | 404 | 209 | 220 | 235 | 450 | 402 |
| Hortaleza | 1.895 | 1.356 | 7.334 | 2.604 | 1.351 | 1.415 | 1.428 | 2.709 | 2.434 |
| Palomas | 34 | 24 | 212 | 66 | 41 | 46 | 39 | 78 | 76 |
| Piovera | 51 | 46 | 243 | 74 | 70 | 40 | 59 | 114 | 87 |
| Canillas | 664 | 460 | 2.385 | 895 | 452 | 459 | 438 | 870 | 792 |
| Pinar del Rey | 815 | 567 | 3.162 | 1.172 | 611 | 677 | 695 | 1.241 | 1.124 |
| Apostol Santiago | 166 | 144 | 672 | 228 | 115 | 124 | 143 | 283 | 269 |
| Valdefuentes | 165 | 115 | 660 | 189 | 62 | 69 | 54 | 123 | 86 |
| Villaverde | 1.641 | 1.123 | 5.674 | 1.956 | 1.035 | 1.128 | 1.126 | 2.299 | 2.419 |
| San Andrés | 574 | 347 | 1.787 | 608 | 318 | 353 | 389 | 769 | 785 |
| San Cristóbal | 178 | 131 | 519 | 171 | 85 | 96 | 95 | 257 | 292 |
| Butarque | 120 | 59 | 392 | 137 | 62 | 60 | 59 | 111 | 124 |
| Los Rosales | 314 | 229 | 1.267 | 429 | 250 | 243 | 236 | 429 | 498 |
| Los Angeles | 455 | 357 | 1.709 | 611 | 320 | 376 | 347 | 733 | 720 |
| Villa de Vallecas | 1.170 | 758 | 3.731 | 1.185 | 556 | 501 | 506 | 949 | 909 |
| Casco Histórico de Vallecas | 535 | 379 | 1.907 | 605 | 291 | 291 | 289 | 600 | 566 |
| Santa Eugenia | 635 | 379 | 1.824 | 580 | 265 | 210 | 217 | 349 | 343 |
| Vicálvaro | 578 | 378 | 1.933 | 662 | 355 | 357 | 418 | 861 | 956 |
| Casco Histórico de Vicálvaro | 338 | 218 | 1.018 | 309 | 161 | 157 | 172 | 350 | 374 |
| Ambroz | 240 | 160 | 915 | 353 | 194 | 200 | 246 | 511 | 582 |

5[1016]

Población clasificada por grupos de edad, según lugar de residencia.

MUJERES

| | GRUPOS ESPECIFICOS | | | | | | | | |
|----------------------------|--------------------|-------|--------|-------|-------|-------|-------|-------|-------|
| | 1-3 | 4-5 | 6-13 | 14-15 | 16 | 17 | 18 | 19-20 | 21-22 |
| San Blas | 1.670 | 1.130 | 5.505 | 1.879 | 894 | 1.005 | 1.069 | 2.145 | 2.194 |
| Simancas | 252 | 156 | 835 | 244 | 132 | 153 | 142 | 313 | 333 |
| Hellín | 143 | 92 | 386 | 140 | 71 | 60 | 66 | 193 | 222 |
| Amposta | 114 | 78 | 357 | 113 | 60 | 92 | 95 | 192 | 218 |
| Arcos | 344 | 243 | 1.072 | 399 | 183 | 199 | 234 | 455 | 485 |
| Rosas | 202 | 133 | 725 | 229 | 94 | 90 | 100 | 168 | 155 |
| Rejas | 69 | 52 | 200 | 69 | 24 | 43 | 42 | 81 | 89 |
| Canillejas | 458 | 320 | 1.662 | 571 | 286 | 311 | 317 | 592 | 567 |
| El Salvador | 88 | 56 | 268 | 114 | 44 | 57 | 73 | 151 | 125 |
| Barajas | 487 | 364 | 2.187 | 788 | 399 | 372 | 358 | 671 | 560 |
| Alameda de Osuna | 264 | 203 | 1.447 | 509 | 271 | 266 | 226 | 407 | 305 |
| Aeropuerto | 38 | 29 | 132 | 39 | 23 | 21 | 26 | 36 | 43 |
| Casco Histórico de Barajas | 104 | 73 | 375 | 147 | 58 | 44 | 55 | 126 | 116 |
| Timón | 68 | 49 | 171 | 69 | 34 | 27 | 35 | 77 | 62 |
| Corralejos | 13 | 10 | 62 | 24 | 13 | 14 | 16 | 25 | 34 |
| Majadahonda | 623 | 508 | 2.596 | 752 | 365 | 368 | 361 | 626 | 553 |
| Manzanares el Real | 41 | 33 | 105 | 40 | 27 | 19 | 16 | 30 | 50 |
| Meco | 79 | 65 | 190 | 45 | 25 | 16 | 27 | 36 | 64 |
| Mejorada del Campo | 305 | 244 | 1.263 | 285 | 118 | 106 | 95 | 189 | 192 |
| Miraflores de la Sierra | 43 | 27 | 150 | 44 | 15 | 30 | 21 | 45 | 40 |
| Molar (El) | 42 | 28 | 143 | 36 | 21 | 23 | 22 | 43 | 45 |
| Molinos (Los) | 41 | 21 | 112 | 32 | 13 | 13 | 14 | 31 | 42 |
| Montejo de la Sierra | 6 | 2 | 5 | 4 | 1 | 2 | 3 | 5 | 7 |
| Moraleja de Enmedio | 20 | 14 | 87 | 31 | 15 | 13 | 16 | 29 | 31 |
| Moralzarzal | 29 | 31 | 139 | 50 | 13 | 18 | 26 | 36 | 32 |
| Morata de Tajuña | 88 | 59 | 287 | 79 | 45 | 40 | 42 | 71 | 75 |
| Móstoles | 3.508 | 2.863 | 16.541 | 4.766 | 2.079 | 1.901 | 1.694 | 2.936 | 2.617 |
| Navacerrada | 23 | 16 | 60 | 25 | 11 | 18 | 19 | 25 | 30 |
| Navalafuente | 3 | 3 | 14 | 3 | 1 | 2 | 3 | 2 | 1 |
| Navalagamella | 13 | 4 | 29 | 14 | 3 | 5 | 6 | 9 | 9 |
| Navalcarnero | 218 | 147 | 662 | 175 | 82 | 83 | 72 | 160 | 176 |
| Navarreñonda | - | - | - | 1 | 1 | - | 1 | 1 | 2 |
| Navas del Rey | 18 | 9 | 62 | 12 | 11 | 12 | 11 | 8 | 18 |
| Nuevo Baztán | 11 | 4 | 20 | 5 | 2 | - | 1 | 6 | 6 |
| Olmeda de las Fuentes | 1 | 1 | 5 | 1 | 1 | - | - | 1 | 2 |
| Orusco | 11 | 4 | 20 | 5 | 3 | 4 | 4 | 8 | 9 |
| Paracuellos del Jarama | 98 | 54 | 283 | 80 | 41 | 30 | 52 | 80 | 55 |
| Paría | 1.430 | 1.143 | 6.379 | 1.747 | 781 | 636 | 640 | 1.159 | 1.061 |
| Patones | 4 | 2 | 21 | 4 | - | 4 | 2 | 7 | 5 |
| Pedrezuela | 8 | 9 | 55 | 8 | 5 | 8 | 4 | 12 | 10 |
| Pelayos de la Presa | 12 | 10 | 42 | 17 | 14 | 12 | 4 | 13 | 13 |
| Perales de Tajuña | 34 | 35 | 109 | 37 | 15 | 10 | 17 | 34 | 27 |
| Pezuela de las Torres | 3 | 3 | 22 | 5 | 1 | 3 | 5 | 10 | 6 |
| Pinilla del Valle | - | 1 | 6 | 2 | 1 | 1 | - | - | 1 |
| Pinto | 435 | 304 | 1.564 | 467 | 208 | 208 | 205 | 391 | 379 |
| Piñuécar | 1 | - | 3 | 7 | 1 | 1 | 3 | 4 | - |
| Pozuelo de Alarcón | 714 | 547 | 3.072 | 1.019 | 509 | 517 | 543 | 960 | 937 |
| Pozuelo del Rey | 6 | 1 | 13 | 1 | 2 | - | 1 | 3 | - |
| Prádena del Rincón | - | - | 1 | - | 3 | - | - | - | 1 |
| Puebla de la Sierra | - | - | - | - | - | - | - | 2 | - |
| Puentes Viejas | 2 | 1 | 14 | 4 | 2 | 1 | 5 | 7 | 7 |
| Quijorna | 12 | 2 | 35 | 12 | 7 | 4 | 4 | 11 | 7 |
| Rascafría | 30 | 14 | 56 | 18 | 7 | 6 | 12 | 15 | 20 |
| Redueña | - | - | 6 | 4 | 1 | 2 | 1 | 7 | 2 |
| Ribatejada | 3 | 1 | 7 | 4 | 1 | 1 | 2 | 7 | 7 |

5[1016]

Población clasificada por grupos de edad, según lugar de residencia.

MUJERES

| | GRUPOS ESPECIFICOS | | | | | | | | |
|-----------------------------|--------------------|-------|-------|-------|-----|-----|-----|-------|-------|
| | 1-3 | 4-5 | 6-13 | 14-15 | 16 | 17 | 18 | 19-20 | 21-22 |
| Rivas-Vaciamadrid | 480 | 358 | 1.095 | 248 | 108 | 79 | 73 | 133 | 128 |
| Robledillo de la Jara | - | - | - | - | - | 1 | - | - | 1 |
| Robledo de Chavela | 22 | 22 | 106 | 36 | 17 | 18 | 12 | 21 | 30 |
| Robregordo | - | - | 2 | 2 | - | 1 | - | - | 1 |
| Rozas de Madrid (Las) | 748 | 538 | 2.455 | 772 | 380 | 343 | 314 | 566 | 495 |
| Rozas de Puerto Real | 3 | 1 | 12 | 5 | 1 | 2 | 2 | 7 | 6 |
| San Agustín del Guadalix | 65 | 42 | 218 | 59 | 26 | 31 | 11 | 47 | 43 |
| San Fernando de Henares | 613 | 467 | 1.941 | 429 | 185 | 185 | 165 | 335 | 357 |
| San Lorenzo del Escorial | 126 | 102 | 468 | 144 | 61 | 79 | 66 | 116 | 146 |
| San Martín de la Vega | 145 | 84 | 420 | 100 | 49 | 67 | 53 | 98 | 98 |
| San Martín de Valdeiglesias | 86 | 61 | 277 | 94 | 47 | 46 | 40 | 93 | 70 |
| San Sebastián de los Reyes | 1.043 | 796 | 4.126 | 1.127 | 559 | 538 | 489 | 924 | 807 |
| Santa María de la Alameda | 6 | 8 | 32 | 6 | 1 | 3 | 5 | 7 | 12 |
| Santorcaz | 8 | 4 | 31 | 6 | 6 | 4 | 7 | 5 | 9 |
| Santos de la Humosa (Los) | 14 | 7 | 46 | 12 | 7 | 8 | 11 | 16 | 12 |
| Serna del Monte (La) | - | - | 7 | 1 | - | - | 1 | 1 | 2 |
| Serranillos del Valle | 6 | 3 | 32 | 10 | 2 | 5 | 3 | 5 | 8 |
| Sevilla la Nueva | 28 | 25 | 81 | 23 | 13 | 21 | 12 | 20 | 24 |
| Somosierra | - | - | 1 | 1 | - | - | - | 3 | 1 |
| Soto del Real | 40 | 33 | 151 | 55 | 27 | 25 | 37 | 39 | 43 |
| Talamanca de Jarama | 20 | 15 | 63 | 18 | 7 | 8 | 7 | 13 | 18 |
| Tielmes | 45 | 32 | 109 | 25 | 8 | 15 | 8 | 36 | 28 |
| Titulcia | 12 | 7 | 48 | 16 | 6 | 5 | 3 | 20 | 13 |
| Torrejón de Ardoz | 1.529 | 1.148 | 6.582 | 1.882 | 885 | 820 | 743 | 1.415 | 1.258 |
| Torrejón de la Calzada | 36 | 29 | 109 | 44 | 17 | 18 | 13 | 25 | 25 |
| Torrejón de Velasco | 15 | 20 | 89 | 30 | 14 | 10 | 12 | 23 | 19 |
| Torrelaguna | 40 | 23 | 143 | 46 | 18 | 19 | 17 | 35 | 52 |
| Torrelodones | 141 | 118 | 499 | 132 | 74 | 69 | 59 | 115 | 120 |
| Torremocha de Jarama | 3 | 2 | 8 | 7 | 2 | 2 | - | 3 | 2 |
| Torres de la Alameda | 52 | 40 | 217 | 61 | 35 | 27 | 26 | 46 | 42 |
| Tres Cantos | 398 | 301 | 1.215 | 316 | 138 | 123 | 123 | 219 | 157 |
| Valdaracete | 10 | 8 | 33 | 10 | 10 | 1 | 6 | 13 | 13 |
| Valdeavero | 14 | 2 | 23 | 3 | 1 | - | 8 | 5 | 8 |
| Valdelaguna | 1 | 4 | 22 | 12 | 3 | 4 | 2 | 6 | 10 |
| Valdemanco | 8 | 8 | 25 | 6 | 4 | 8 | 7 | 7 | 5 |
| Valdemaqueda | 10 | 9 | 37 | 10 | 4 | 1 | 1 | 5 | 10 |
| Valdemorillo | 59 | 45 | 147 | 51 | 23 | 14 | 19 | 51 | 48 |
| Valdemoro | 390 | 278 | 1.429 | 349 | 163 | 149 | 151 | 285 | 262 |
| Valdeolmos | 15 | 15 | 68 | 23 | 9 | 8 | 13 | 17 | 20 |
| Valdepiélagos | 6 | 2 | 12 | 6 | 2 | 4 | 3 | 5 | 11 |
| Valdetorres de Jarama | 23 | 15 | 68 | 20 | 8 | 16 | 11 | 15 | 15 |
| Valdilecha | 33 | 22 | 98 | 22 | 12 | 9 | 13 | 18 | 19 |
| Valverde de Alcalá | 1 | 1 | 7 | 2 | 3 | 2 | 1 | 7 | 4 |
| Velilla de San Antonio | 47 | 46 | 151 | 36 | 9 | 15 | 12 | 35 | 36 |
| Vellón (El) | 10 | 6 | 33 | 9 | 13 | 6 | 10 | 11 | 14 |
| Venturada | 3 | - | 17 | 6 | 4 | 4 | 1 | 3 | 5 |
| Villa del Prado | 56 | 41 | 164 | 48 | 23 | 24 | 25 | 39 | 60 |
| Villaconejos | 49 | 31 | 169 | 36 | 28 | 17 | 19 | 54 | 49 |
| Villalbilla | 22 | 26 | 105 | 35 | 9 | 24 | 13 | 46 | 33 |
| Villamanrique de Tajo | 10 | 5 | 31 | 8 | 5 | 4 | 6 | 5 | 10 |
| Villamanta | 29 | 22 | 62 | 19 | 9 | 4 | 4 | 12 | 11 |
| Villamantilla | 5 | 1 | 16 | 3 | 1 | 1 | 4 | 1 | 5 |
| Villanueva de la Cañada | 81 | 71 | 285 | 97 | 48 | 30 | 31 | 83 | 71 |
| Villanueva del Pardillo | 71 | 45 | 142 | 45 | 19 | 17 | 17 | 23 | 28 |
| Villanueva de Perales | 4 | 2 | 8 | 5 | - | 5 | 1 | 8 | 2 |

5[1016]

Población clasificada por grupos de edad, según lugar de residencia.

MUJERES

| | GRUPOS ESPECIFICOS | | | | | | | | |
|---------------------------|--------------------|--------|---------|--------|--------|--------|--------|--------|--------|
| | 1-3 | 4-5 | 6-13 | 14-15 | 16 | 17 | 18 | 19-20 | 21-22 |
| Villar del Olmo | 7 | 4 | 27 | 5 | 4 | 4 | 6 | 5 | 8 |
| Villarejo de Salvanés | 114 | 70 | 320 | 78 | 35 | 42 | 38 | 75 | 66 |
| Villaviciosa de Odón | 190 | 173 | 914 | 319 | 138 | 170 | 131 | 243 | 175 |
| Villavieja del Lozoya | - | 1 | 2 | 2 | - | 2 | 3 | 3 | 2 |
| Zarzalejo | 12 | 9 | 39 | 18 | 6 | 6 | 5 | 12 | 11 |
| ESTRATOS DE POBLACION | | | | | | | | | |
| Menos de 101 hab. | 4 | 3 | 14 | 6 | 2 | 6 | 4 | 8 | 13 |
| De 101 a 500 hab. | 168 | 98 | 550 | 169 | 66 | 92 | 84 | 191 | 187 |
| De 501 a 1000 hab. | 200 | 126 | 697 | 205 | 119 | 96 | 106 | 203 | 199 |
| De 1001 a 2000 hab. | 814 | 626 | 2.601 | 767 | 356 | 375 | 377 | 670 | 721 |
| De 2001 a 5000 hab. | 1.755 | 1.231 | 5.232 | 1.510 | 732 | 697 | 704 | 1.432 | 1.405 |
| De 5000 a 10000 hab. | 1.379 | 925 | 4.472 | 1.166 | 602 | 613 | 554 | 1.050 | 1.056 |
| De 10001 a 20000 hab. | 2.613 | 2.030 | 8.965 | 2.395 | 1.074 | 1.039 | 980 | 1.854 | 1.633 |
| De 20001 a 50000 hab. | 5.264 | 3.832 | 19.003 | 5.605 | 2.702 | 2.670 | 2.625 | 4.789 | 4.522 |
| De 50001 a 100000 hab. | 6.915 | 5.263 | 28.428 | 8.489 | 3.976 | 3.585 | 3.382 | 6.143 | 5.417 |
| De 100001 a 200000 hab. | 15.990 | 12.584 | 71.094 | 21.986 | 10.548 | 9.994 | 9.467 | 17.408 | 15.299 |
| Más de 200000 hab. | 35.631 | 25.538 | 127.740 | 43.987 | 23.361 | 24.125 | 25.270 | 51.874 | 53.182 |
| AREA METROPOLITANA | | | | | | | | | |
| Municipio de Madrid | 35.631 | 25.538 | 127.740 | 43.987 | 23.361 | 24.125 | 25.270 | 51.874 | 53.182 |
| Almendra Central | 10.304 | 7.472 | 34.795 | 11.475 | 6.177 | 6.541 | 6.925 | 14.968 | 16.012 |
| Periferia Noroeste | 9.023 | 6.626 | 34.338 | 12.089 | 6.336 | 6.292 | 6.541 | 12.944 | 12.466 |
| Periferia Este | 4.577 | 3.125 | 15.559 | 5.415 | 2.696 | 2.820 | 2.986 | 6.083 | 6.266 |
| Periferia Sur | 11.727 | 8.315 | 43.048 | 15.008 | 8.152 | 8.472 | 8.818 | 17.879 | 18.438 |
| Corona Metropolitana | 28.464 | 22.095 | 119.276 | 36.232 | 17.195 | 16.196 | 15.389 | 28.216 | 24.923 |
| Area Metropolitana Norte | 3.178 | 2.378 | 12.298 | 3.872 | 1.861 | 1.794 | 1.686 | 3.180 | 2.715 |
| Area Metropolitana Este | 7.481 | 5.751 | 28.700 | 8.209 | 3.854 | 3.556 | 3.383 | 6.242 | 5.613 |
| Area Metropolitana Sur | 15.080 | 11.830 | 67.589 | 20.719 | 9.826 | 9.191 | 8.715 | 15.909 | 14.056 |
| Area Metropolitana Oeste | 2.725 | 2.136 | 10.689 | 3.432 | 1.654 | 1.655 | 1.605 | 2.885 | 2.539 |
| MUNICIPIOS NO METROPOLIT. | 6.638 | 4.623 | 21.780 | 6.066 | 2.982 | 2.971 | 2.894 | 5.532 | 5.529 |
| TOTAL MUNICIPIOS PAMAN | | | | | | | | | |
| | 1.079 | 707 | 3.385 | 1.051 | 485 | 520 | 530 | 958 | 1.032 |
| CORREDORES DE TRANSPORTE | | | | | | | | | |
| Sierra Norte | 221 | 125 | 662 | 210 | 100 | 103 | 111 | 208 | 236 |
| Alto Manzanares | 239 | 177 | 763 | 248 | 128 | 135 | 139 | 225 | 241 |
| Alto Guadarrama | 443 | 283 | 1.425 | 434 | 180 | 202 | 197 | 357 | 414 |
| Sudoccidental | 176 | 122 | 535 | 159 | 77 | 80 | 83 | 168 | 141 |
| CORREDORES DE TRANSPORTE | | | | | | | | | |
| Madrid Municipio | 35.631 | 25.538 | 127.740 | 43.987 | 23.361 | 24.125 | 25.270 | 51.874 | 53.182 |
| Corredor Norte | 4.032 | 2.980 | 15.049 | 4.648 | 2.234 | 2.182 | 2.059 | 3.877 | 3.472 |
| Corredor Henares | 7.288 | 5.607 | 28.510 | 8.211 | 3.899 | 3.608 | 3.456 | 6.373 | 5.758 |
| Corredor N-III | 1.716 | 1.201 | 4.984 | 1.310 | 661 | 602 | 592 | 1.141 | 1.110 |
| Corredor N-IV | 5.116 | 3.768 | 21.485 | 6.957 | 3.554 | 3.305 | 3.215 | 5.985 | 5.239 |
| Corredor Fuenlabrada | 6.563 | 5.097 | 26.751 | 7.253 | 3.255 | 3.068 | 2.892 | 5.355 | 5.033 |
| Corredor N-V | 5.985 | 4.817 | 28.514 | 9.104 | 4.274 | 4.082 | 3.786 | 6.887 | 5.959 |
| Corredor N-VI | 4.402 | 3.248 | 15.763 | 4.815 | 2.300 | 2.320 | 2.283 | 4.130 | 3.881 |

| AÑO DE NACIMIENTO EDAD | Total | HOMBRES | | | | | | MUJERES | | | | | |
|---------------------------|------------------|------------------|------------------|------------------|---------------|---------------|--------------|------------------|------------------|------------------|----------------|---------------|---------------|
| | | Total | Solteros | Casados | Viudos | Separ. | Divorc. | Total | Solteras | Casadas | Viudas | Separ. | Divorc. |
| TOTAL | 4.947.555 | 2.383.700 | 1.175.952 | 1.136.006 | 44.148 | 17.634 | 9.960 | 2.563.855 | 1.143.656 | 1.144.282 | 231.174 | 26.464 | 18.279 |
| Nacidos después de 1990 | 7.451 | 3.814 | 3.814 | - | - | - | - | 3.637 | 3.637 | - | - | - | - |
| Nacidos en 1990 | 46.493 | 23.823 | 23.823 | - | - | - | - | 22.670 | 22.670 | - | - | - | - |
| con menos de 1 año | 39.309 | 20.206 | 20.206 | - | - | - | - | 19.103 | 19.103 | - | - | - | - |
| con 1 año | 7.184 | 3.617 | 3.617 | - | - | - | - | 3.567 | 3.567 | - | - | - | - |
| Nacidos en 1989 | 47.957 | 24.740 | 24.740 | - | - | - | - | 23.217 | 23.217 | - | - | - | - |
| con 1 año | 40.524 | 20.909 | 20.909 | - | - | - | - | 19.615 | 19.615 | - | - | - | - |
| con 2 años | 7.433 | 3.831 | 3.831 | - | - | - | - | 3.602 | 3.602 | - | - | - | - |
| Nacidos en 1988 | 48.196 | 24.882 | 24.882 | - | - | - | - | 23.314 | 23.314 | - | - | - | - |
| con 2 años | 40.584 | 20.988 | 20.988 | - | - | - | - | 19.596 | 19.596 | - | - | - | - |
| con 3 años | 7.612 | 3.894 | 3.894 | - | - | - | - | 3.718 | 3.718 | - | - | - | - |
| Nacidos en 1987 | 50.506 | 25.990 | 25.990 | - | - | - | - | 24.516 | 24.516 | - | - | - | - |
| con 3 años | 42.593 | 21.958 | 21.958 | - | - | - | - | 20.635 | 20.635 | - | - | - | - |
| con 4 años | 7.913 | 4.032 | 4.032 | - | - | - | - | 3.881 | 3.881 | - | - | - | - |
| Nacidos en 1986 | 52.238 | 26.596 | 26.596 | - | - | - | - | 25.642 | 25.642 | - | - | - | - |
| con 4 años | 44.069 | 22.468 | 22.468 | - | - | - | - | 21.601 | 21.601 | - | - | - | - |
| con 5 años | 8.169 | 4.128 | 4.128 | - | - | - | - | 4.041 | 4.041 | - | - | - | - |
| Nacidos de 1990 a 1986 | 245.390 | 126.031 | 126.031 | - | - | - | - | 119.359 | 119.359 | - | - | - | - |
| con menos de 5 años | 244.672 | 125.717 | 125.717 | - | - | - | - | 118.955 | 118.955 | - | - | - | - |
| Nacidos en 1985 | 55.129 | 28.331 | 28.331 | - | - | - | - | 26.798 | 26.798 | - | - | - | - |
| con 5 años | 46.749 | 24.016 | 24.016 | - | - | - | - | 22.733 | 22.733 | - | - | - | - |
| con 6 años | 8.380 | 4.315 | 4.315 | - | - | - | - | 4.065 | 4.065 | - | - | - | - |
| Nacidos en 1984 | 57.224 | 29.422 | 29.422 | - | - | - | - | 27.802 | 27.802 | - | - | - | - |
| con 6 años | 48.127 | 24.728 | 24.728 | - | - | - | - | 23.399 | 23.399 | - | - | - | - |
| con 7 años | 9.097 | 4.694 | 4.694 | - | - | - | - | 4.403 | 4.403 | - | - | - | - |
| Nacidos en 1983 | 59.032 | 30.431 | 30.431 | - | - | - | - | 28.601 | 28.601 | - | - | - | - |
| con 7 años | 49.736 | 25.609 | 25.609 | - | - | - | - | 24.127 | 24.127 | - | - | - | - |
| con 8 años | 9.296 | 4.822 | 4.822 | - | - | - | - | 4.474 | 4.474 | - | - | - | - |
| Nacidos en 1982 | 63.422 | 32.527 | 32.527 | - | - | - | - | 30.895 | 30.895 | - | - | - | - |
| con 8 años | 53.508 | 27.404 | 27.404 | - | - | - | - | 26.104 | 26.104 | - | - | - | - |
| con 9 años | 9.914 | 5.123 | 5.123 | - | - | - | - | 4.791 | 4.791 | - | - | - | - |
| Nacidos en 1981 | 67.086 | 34.497 | 34.497 | - | - | - | - | 32.589 | 32.589 | - | - | - | - |
| con 9 años | 56.612 | 29.159 | 29.159 | - | - | - | - | 27.453 | 27.453 | - | - | - | - |
| con 10 años | 10.474 | 5.338 | 5.338 | - | - | - | - | 5.136 | 5.136 | - | - | - | - |
| Nacidos de 1985 a 1981 | 301.893 | 155.208 | 155.208 | - | - | - | - | 146.685 | 146.685 | - | - | - | - |
| con 5 a 9 años | 299.598 | 153.998 | 153.998 | - | - | - | - | 145.590 | 145.590 | - | - | - | - |
| Nacidos en 1980 | 70.894 | 36.233 | 36.233 | - | - | - | - | 34.661 | 34.661 | - | - | - | - |
| con 10 años | 59.750 | 30.529 | 30.529 | - | - | - | - | 29.221 | 29.221 | - | - | - | - |
| con 11 años | 11.144 | 5.704 | 5.704 | - | - | - | - | 5.440 | 5.440 | - | - | - | - |
| Nacidos en 1979 | 75.157 | 38.410 | 38.410 | - | - | - | - | 36.747 | 36.747 | - | - | - | - |
| con 11 años | 63.367 | 32.370 | 32.370 | - | - | - | - | 30.997 | 30.997 | - | - | - | - |
| con 12 años | 11.790 | 6.040 | 6.040 | - | - | - | - | 5.750 | 5.750 | - | - | - | - |
| Nacidos en 1978 | 80.469 | 41.313 | 41.313 | - | - | - | - | 39.156 | 39.145 | 11 | - | - | - |
| con 12 años | 67.946 | 34.906 | 34.906 | - | - | - | - | 33.040 | 33.040 | - | - | - | - |
| con 13 años | 12.523 | 6.407 | 6.407 | - | - | - | - | 6.116 | 6.105 | 11 | - | - | - |
| Nacidos en 1977 | 84.050 | 43.437 | 43.434 | 3 | - | - | - | 40.613 | 40.563 | 42 | 7 | 1 | - |
| con 13 años | 70.937 | 36.657 | 36.657 | - | - | - | - | 34.280 | 34.239 | 33 | 7 | 1 | - |
| con 14 años | 13.113 | 6.780 | 6.777 | 3 | - | - | - | 6.333 | 6.324 | 9 | - | - | - |
| Nacidos en 1976 | 88.192 | 45.057 | 45.002 | 52 | 1 | 2 | - | 43.135 | 43.070 | 58 | 5 | 1 | 1 |
| con 14 años | 74.775 | 38.228 | 38.180 | 45 | 1 | 2 | - | 36.547 | 36.490 | 51 | 4 | 1 | 1 |
| con 15 años | 13.417 | 6.829 | 6.822 | 7 | - | - | - | 6.588 | 6.580 | 7 | 1 | - | - |
| Nacidos de 1980 a 1976 | 398.762 | 204.450 | 204.392 | 55 | 1 | 2 | - | 194.312 | 194.186 | 111 | 12 | 2 | 1 |
| con 10 a 14 años | 395.819 | 202.959 | 202.908 | 48 | 1 | 2 | - | 192.860 | 192.742 | 104 | 11 | 2 | 1 |
| Nacidos en 1975 | 89.740 | 46.273 | 46.212 | 60 | 1 | - | - | 43.467 | 43.388 | 72 | 6 | 1 | - |
| con 15 años | 76.050 | 39.233 | 39.187 | 45 | 1 | - | - | 36.817 | 36.758 | 55 | 3 | 1 | - |
| con 16 años | 13.690 | 7.040 | 7.025 | 15 | - | - | - | 6.650 | 6.630 | 17 | 3 | - | - |
| Nacidos en 1974 | 89.840 | 46.053 | 45.948 | 94 | 5 | 5 | 1 | 43.587 | 43.416 | 158 | 8 | 2 | 3 |
| con 16 años | 75.934 | 39.046 | 38.954 | 83 | 5 | 3 | 1 | 36.888 | 36.752 | 127 | 4 | 2 | 3 |
| con 17 años | 13.706 | 7.007 | 6.994 | 11 | - | 2 | - | 6.699 | 6.664 | 31 | 4 | - | - |

| | Total | HOMBRES | | | | | | MUJERES | | | | | |
|------------------------|---------|---------|----------|---------|--------|--------|---------|---------|----------|---------|--------|--------|---------|
| | | Total | Solteros | Casados | Viudos | Separ. | Divorc. | Total | Solteras | Casadas | Viudas | Separ. | Divorc. |
| Nacidos en 1973 | 88.950 | 45.615 | 45.510 | 100 | 2 | 3 | - | 43.335 | 43.061 | 265 | 3 | 3 | 3 |
| con 17 años | 74.973 | 38.380 | 38.291 | 84 | 2 | 3 | - | 36.593 | 36.376 | 209 | 2 | 3 | 3 |
| con 18 años | 13.977 | 7.235 | 7.219 | 16 | - | - | - | 6.742 | 6.685 | 56 | 1 | - | - |
| Nacidos en 1972 | 88.842 | 45.370 | 45.178 | 185 | 2 | 4 | 1 | 43.472 | 42.806 | 651 | 5 | 9 | 1 |
| con 18 años | 75.249 | 38.438 | 38.282 | 149 | 2 | 4 | 1 | 36.811 | 36.264 | 537 | 4 | 5 | 1 |
| con 19 años | 13.593 | 6.932 | 6.896 | 36 | - | - | - | 6.661 | 6.542 | 114 | 1 | 4 | - |
| Nacidos en 1971 | 87.992 | 44.822 | 44.500 | 313 | 3 | 2 | 4 | 43.170 | 41.958 | 1.194 | 4 | 13 | 1 |
| con 19 años | 74.377 | 37.824 | 37.567 | 248 | 3 | 2 | 4 | 36.553 | 35.578 | 960 | 4 | 10 | 1 |
| con 20 años | 13.615 | 6.998 | 6.933 | 65 | - | - | - | 6.617 | 6.380 | 234 | - | 3 | - |
| Nacidos de 1975 a 1971 | 445.164 | 228.133 | 227.348 | 752 | 13 | 14 | 6 | 217.031 | 214.629 | 2.340 | 26 | 28 | 8 |
| con 15 a 19 años | 444.966 | 227.964 | 227.237 | 694 | 13 | 14 | 6 | 217.002 | 214.829 | 2.113 | 27 | 25 | 8 |
| Nacidos en 1970 | 86.434 | 44.045 | 43.399 | 628 | 2 | 12 | 4 | 42.389 | 40.044 | 2.274 | 24 | 39 | 8 |
| con 20 años | 72.901 | 37.110 | 36.585 | 511 | 2 | 9 | 3 | 35.791 | 33.873 | 1.860 | 21 | 31 | 6 |
| con 21 años | 13.533 | 6.935 | 6.814 | 117 | - | 3 | 1 | 6.598 | 6.171 | 414 | 3 | 8 | 2 |
| Nacidos en 1969 | 85.623 | 43.579 | 42.268 | 1.281 | 6 | 23 | 1 | 42.044 | 38.031 | 3.908 | 23 | 74 | 8 |
| con 21 años | 72.368 | 36.897 | 35.838 | 1.037 | 4 | 17 | 1 | 35.471 | 32.198 | 3.188 | 18 | 60 | 7 |
| con 22 años | 13.255 | 6.682 | 6.430 | 244 | 2 | 6 | - | 6.573 | 5.833 | 720 | 5 | 14 | 1 |
| Nacidos en 1968 | 84.490 | 42.811 | 40.459 | 2.312 | 7 | 28 | 5 | 41.679 | 35.858 | 5.605 | 45 | 147 | 24 |
| con 22 años | 71.030 | 36.038 | 34.124 | 1.881 | 6 | 23 | 4 | 34.992 | 30.281 | 4.526 | 40 | 123 | 22 |
| con 23 años | 13.460 | 6.773 | 6.335 | 431 | 1 | 5 | 1 | 6.687 | 5.577 | 1.079 | 5 | 24 | 2 |
| Nacidos en 1967 | 85.241 | 43.208 | 39.524 | 3.619 | 6 | 49 | 10 | 42.033 | 33.108 | 8.615 | 56 | 221 | 33 |
| con 23 años | 71.749 | 36.449 | 33.473 | 2.924 | 5 | 38 | 9 | 35.300 | 27.995 | 7.064 | 46 | 169 | 26 |
| con 24 años | 13.492 | 6.759 | 6.051 | 695 | 1 | 11 | 1 | 6.733 | 5.113 | 1.551 | 10 | 52 | 7 |
| Nacidos en 1966 | 83.584 | 42.035 | 36.310 | 5.588 | 14 | 110 | 13 | 41.549 | 29.540 | 11.625 | 44 | 267 | 73 |
| con 24 años | 70.559 | 35.511 | 30.834 | 4.567 | 12 | 88 | 10 | 35.048 | 25.132 | 9.604 | 34 | 218 | 80 |
| con 25 años | 13.025 | 6.524 | 5.476 | 1.021 | 2 | 22 | 3 | 6.501 | 4.408 | 2.021 | 10 | 49 | 13 |
| Nacidos de 1970 a 1966 | 425.372 | 215.678 | 201.960 | 13.428 | 35 | 222 | 33 | 209.694 | 176.581 | 32.027 | 192 | 748 | 146 |
| con 20 a 24 años | 425.962 | 216.152 | 203.417 | 12.472 | 33 | 200 | 30 | 209.810 | 178.553 | 30.240 | 182 | 702 | 133 |
| Nacidos en 1965 | 84.671 | 42.687 | 33.819 | 8.683 | 11 | 142 | 32 | 41.984 | 25.845 | 15.568 | 86 | 368 | 117 |
| con 25 años | 71.303 | 35.974 | 28.707 | 7.114 | 10 | 115 | 28 | 35.329 | 21.938 | 12.911 | 70 | 313 | 97 |
| con 26 años | 13.368 | 6.713 | 5.112 | 1.569 | 1 | 27 | 4 | 6.655 | 3.907 | 2.657 | 16 | 55 | 20 |
| Nacidos en 1964 | 84.407 | 42.294 | 29.595 | 12.437 | 26 | 186 | 50 | 42.113 | 21.893 | 19.465 | 91 | 515 | 149 |
| con 26 años | 71.013 | 35.569 | 25.069 | 10.284 | 23 | 151 | 42 | 35.444 | 18.600 | 16.233 | 70 | 413 | 128 |
| con 27 años | 13.394 | 6.725 | 4.526 | 2.153 | 3 | 35 | 8 | 6.669 | 3.293 | 3.232 | 21 | 102 | 21 |
| Nacidos en 1963 | 81.534 | 40.759 | 24.802 | 15.612 | 23 | 262 | 60 | 40.775 | 17.983 | 21.898 | 136 | 560 | 198 |
| con 27 años | 68.736 | 34.413 | 21.120 | 13.003 | 20 | 223 | 47 | 34.323 | 15.271 | 18.313 | 116 | 456 | 167 |
| con 28 años | 12.798 | 6.346 | 3.682 | 2.609 | 3 | 39 | 13 | 6.452 | 2.712 | 3.585 | 20 | 104 | 31 |
| Nacidos en 1962 | 79.505 | 39.652 | 20.208 | 19.003 | 20 | 299 | 122 | 39.853 | 14.410 | 24.431 | 119 | 634 | 259 |
| con 28 años | 66.567 | 33.168 | 17.067 | 15.743 | 16 | 246 | 96 | 33.399 | 12.234 | 20.310 | 104 | 550 | 201 |
| con 29 años | 12.938 | 6.484 | 3.141 | 3.260 | 4 | 53 | 26 | 6.454 | 2.176 | 4.121 | 15 | 84 | 58 |
| Nacidos en 1961 | 77.597 | 38.205 | 16.436 | 21.218 | 26 | 398 | 127 | 39.392 | 11.993 | 26.070 | 181 | 771 | 377 |
| con 29 años | 64.958 | 32.050 | 13.914 | 17.680 | 22 | 331 | 103 | 32.908 | 10.128 | 21.675 | 152 | 643 | 310 |
| con 30 años | 12.639 | 6.155 | 2.522 | 3.538 | 4 | 67 | 24 | 6.484 | 1.865 | 4.395 | 29 | 128 | 67 |
| Nacidos de 1965 a 1961 | 407.714 | 203.597 | 124.860 | 76.953 | 106 | 1.287 | 391 | 204.117 | 92.124 | 107.432 | 613 | 2.848 | 1.100 |
| con 25 a 29 años | 408.100 | 203.966 | 127.814 | 74.436 | 104 | 1.242 | 370 | 204.134 | 94.667 | 105.058 | 594 | 2.769 | 1.046 |
| Nacidos en 1960 | 78.980 | 38.913 | 13.719 | 24.464 | 42 | 480 | 208 | 40.067 | 10.439 | 28.110 | 231 | 823 | 464 |
| con 30 años | 66.184 | 32.598 | 11.586 | 20.404 | 35 | 398 | 175 | 33.586 | 8.835 | 23.471 | 188 | 699 | 393 |
| con 31 años | 12.796 | 6.315 | 2.133 | 4.060 | 7 | 82 | 33 | 6.481 | 1.604 | 4.639 | 43 | 124 | 71 |
| Nacidos en 1959 | 76.733 | 37.518 | 10.917 | 25.818 | 54 | 493 | 236 | 39.215 | 9.058 | 28.591 | 226 | 824 | 516 |
| con 31 años | 64.172 | 31.414 | 9.224 | 21.552 | 44 | 392 | 202 | 32.758 | 7.611 | 23.849 | 184 | 686 | 428 |
| con 32 años | 12.561 | 6.104 | 1.693 | 4.266 | 10 | 101 | 34 | 6.457 | 1.447 | 4.742 | 42 | 138 | 88 |
| Nacidos en 1958 | 75.961 | 37.130 | 9.322 | 26.872 | 56 | 597 | 283 | 38.831 | 8.027 | 28.997 | 277 | 901 | 629 |
| con 32 años | 63.452 | 31.055 | 7.865 | 22.412 | 47 | 490 | 241 | 32.397 | 6.752 | 24.190 | 230 | 710 | 515 |
| con 33 años | 12.509 | 6.075 | 1.457 | 4.460 | 9 | 107 | 42 | 6.434 | 1.275 | 4.807 | 47 | 191 | 114 |
| Nacidos en 1957 | 75.558 | 36.654 | 8.021 | 27.566 | 48 | 642 | 377 | 38.904 | 7.428 | 29.583 | 314 | 882 | 697 |
| con 33 años | 63.605 | 30.872 | 6.872 | 23.084 | 38 | 555 | 323 | 32.733 | 6.267 | 24.904 | 254 | 740 | 568 |
| con 34 años | 11.953 | 5.782 | 1.149 | 4.482 | 10 | 87 | 54 | 6.171 | 1.161 | 4.679 | 60 | 142 | 129 |
| Nacidos en 1956 | 70.593 | 34.189 | 6.463 | 26.715 | 60 | 612 | 339 | 36.404 | 6.127 | 28.400 | 308 | 881 | 688 |
| con 34 años | 58.955 | 28.528 | 5.463 | 22.236 | 50 | 498 | 281 | 30.427 | 5.133 | 23.735 | 254 | 708 | 597 |
| con 35 años | 11.638 | 5.661 | 1.000 | 4.479 | 10 | 114 | 58 | 5.977 | 994 | 4.665 | 54 | 173 | 91 |
| Nacidos de 1960 a 1956 | 377.825 | 184.404 | 48.442 | 131.435 | 260 | 2.824 | 1.443 | 193.421 | 41.079 | 143.681 | 1.356 | 4.311 | 2.994 |
| con 30 a 34 años | 378.826 | 184.898 | 49.964 | 130.494 | 254 | 2.777 | 1.409 | 193.928 | 41.950 | 143.411 | 1.331 | 4.266 | 2.970 |

| | Total | HOMBRES | | | | | MUJERES | | | | | | |
|------------------------|---------|---------|----------|---------|--------|--------|---------|---------|----------|---------|--------|--------|---------|
| | | Total | Solteros | Casados | Viudos | Separ. | Divorc. | Total | Solteras | Casadas | Viudas | Separ. | Divorc. |
| Nacidos en 1955 | 69.692 | 33.352 | 5.631 | 26.626 | 65 | 616 | 414 | 36.340 | 6.009 | 28.360 | 346 | 849 | 776 |
| con 35 años | 58.129 | 27.849 | 4.749 | 22.197 | 57 | 512 | 334 | 30.280 | 5.044 | 23.607 | 270 | 712 | 647 |
| con 36 años | 11.563 | 5.503 | 882 | 4.429 | 8 | 104 | 80 | 6.060 | 965 | 4.753 | 76 | 137 | 129 |
| Nacidos en 1954 | 66.681 | 31.777 | 4.690 | 26.009 | 63 | 577 | 438 | 34.904 | 5.385 | 27.550 | 371 | 868 | 730 |
| con 36 años | 55.453 | 26.403 | 3.920 | 21.577 | 51 | 487 | 368 | 29.050 | 4.471 | 22.942 | 307 | 724 | 606 |
| con 37 años | 11.228 | 5.374 | 770 | 4.432 | 12 | 90 | 70 | 5.854 | 914 | 4.608 | 64 | 144 | 124 |
| Nacidos en 1953 | 67.974 | 32.748 | 4.376 | 27.181 | 78 | 660 | 453 | 35.226 | 5.076 | 28.114 | 445 | 866 | 725 |
| con 37 años | 56.353 | 27.078 | 3.617 | 22.477 | 71 | 528 | 385 | 29.275 | 4.208 | 23.390 | 352 | 709 | 616 |
| con 38 años | 11.621 | 5.670 | 759 | 4.704 | 7 | 132 | 68 | 5.951 | 868 | 4.724 | 93 | 157 | 109 |
| Nacidos en 1952 | 68.163 | 32.607 | 3.929 | 27.622 | 100 | 595 | 361 | 35.556 | 4.911 | 28.634 | 492 | 815 | 704 |
| con 38 años | 56.782 | 27.097 | 3.273 | 22.966 | 81 | 486 | 291 | 29.685 | 4.085 | 23.904 | 403 | 701 | 592 |
| con 39 años | 11.381 | 5.510 | 656 | 4.656 | 19 | 109 | 70 | 5.871 | 826 | 4.730 | 89 | 114 | 112 |
| Nacidos en 1951 | 65.017 | 31.465 | 3.552 | 26.848 | 98 | 562 | 405 | 33.552 | 4.287 | 27.287 | 474 | 805 | 699 |
| con 39 años | 53.870 | 26.081 | 2.924 | 22.267 | 87 | 471 | 332 | 27.789 | 3.563 | 22.581 | 384 | 671 | 590 |
| con 40 años | 11.147 | 5.384 | 628 | 4.581 | 11 | 91 | 73 | 5.763 | 724 | 4.706 | 90 | 134 | 109 |
| Nacidos de 1955 a 1951 | 337.527 | 161.949 | 22.178 | 134.286 | 404 | 3.010 | 2.071 | 175.578 | 25.688 | 139.945 | 2.128 | 4.203 | 3.634 |
| con 35 a 39 años | 338.018 | 162.226 | 22.550 | 134.184 | 403 | 3.033 | 2.056 | 175.792 | 25.938 | 139.904 | 2.092 | 4.242 | 3.616 |
| Nacidos en 1950 | 66.992 | 32.086 | 3.597 | 27.399 | 123 | 562 | 405 | 34.906 | 4.554 | 28.159 | 609 | 840 | 744 |
| con 40 años | 55.846 | 26.757 | 2.998 | 22.828 | 97 | 484 | 350 | 29.089 | 3.741 | 23.518 | 511 | 709 | 610 |
| con 41 años | 11.146 | 5.329 | 599 | 4.571 | 26 | 78 | 55 | 5.817 | 813 | 4.641 | 98 | 131 | 134 |
| Nacidos en 1949 | 68.842 | 32.972 | 3.297 | 28.544 | 149 | 581 | 401 | 35.870 | 4.359 | 29.263 | 693 | 858 | 697 |
| con 41 años | 56.961 | 27.302 | 2.731 | 23.620 | 119 | 490 | 342 | 29.659 | 3.581 | 24.212 | 584 | 705 | 577 |
| con 42 años | 11.881 | 5.670 | 566 | 4.924 | 30 | 91 | 59 | 6.211 | 778 | 5.051 | 109 | 153 | 120 |
| Nacidos en 1948 | 73.537 | 35.343 | 3.443 | 30.703 | 170 | 606 | 421 | 38.194 | 4.417 | 31.392 | 804 | 889 | 692 |
| con 42 años | 60.527 | 29.074 | 2.856 | 25.244 | 140 | 486 | 348 | 31.453 | 3.629 | 25.866 | 656 | 748 | 554 |
| con 43 años | 13.010 | 6.269 | 587 | 5.459 | 30 | 120 | 73 | 6.741 | 788 | 5.526 | 148 | 141 | 138 |
| Nacidos en 1947 | 67.196 | 32.538 | 2.991 | 28.474 | 157 | 546 | 370 | 34.658 | 4.021 | 28.432 | 774 | 765 | 666 |
| con 43 años | 57.126 | 27.619 | 2.545 | 24.167 | 132 | 471 | 304 | 29.507 | 3.365 | 24.267 | 657 | 658 | 560 |
| con 44 años | 10.070 | 4.919 | 446 | 4.307 | 25 | 75 | 66 | 5.151 | 656 | 4.165 | 117 | 107 | 106 |
| Nacidos en 1946 | 62.856 | 30.166 | 2.604 | 26.567 | 159 | 480 | 356 | 32.690 | 3.714 | 26.854 | 850 | 710 | 562 |
| con 44 años | 51.507 | 24.780 | 2.145 | 21.801 | 131 | 400 | 303 | 26.727 | 3.058 | 21.928 | 691 | 593 | 457 |
| con 45 años | 11.349 | 5.386 | 459 | 4.766 | 28 | 80 | 53 | 5.963 | 656 | 4.926 | 159 | 117 | 105 |
| Nacidos de 1950 a 1946 | 339.423 | 163.105 | 15.932 | 141.687 | 758 | 2.775 | 1.953 | 176.318 | 21.065 | 144.100 | 3.730 | 4.062 | 3.361 |
| con 40 a 44 años | 339.221 | 163.103 | 16.101 | 141.502 | 741 | 2.786 | 1.973 | 176.118 | 21.133 | 143.880 | 3.661 | 4.079 | 3.365 |
| Nacidos en 1945 | 68.177 | 32.720 | 2.698 | 28.952 | 222 | 503 | 345 | 35.457 | 3.806 | 29.142 | 1.168 | 783 | 558 |
| con 45 años | 56.641 | 27.132 | 2.230 | 24.004 | 183 | 426 | 289 | 29.509 | 3.169 | 24.262 | 956 | 661 | 461 |
| con 46 años | 11.536 | 5.588 | 468 | 4.948 | 39 | 77 | 56 | 5.948 | 637 | 4.880 | 212 | 122 | 97 |
| Nacidos en 1944 | 65.316 | 31.283 | 2.583 | 27.713 | 210 | 452 | 325 | 34.033 | 3.707 | 27.927 | 1.140 | 712 | 547 |
| con 46 años | 53.972 | 25.831 | 2.125 | 22.903 | 171 | 369 | 263 | 28.141 | 3.070 | 23.096 | 920 | 590 | 465 |
| con 47 años | 11.344 | 5.452 | 458 | 4.810 | 39 | 83 | 62 | 5.892 | 637 | 4.831 | 220 | 122 | 82 |
| Nacidos en 1943 | 63.588 | 30.823 | 2.315 | 27.494 | 233 | 459 | 322 | 32.765 | 3.467 | 26.913 | 1.238 | 669 | 478 |
| con 47 años | 52.972 | 25.595 | 1.951 | 22.798 | 176 | 393 | 277 | 27.377 | 2.888 | 22.496 | 1.011 | 583 | 399 |
| con 48 años | 10.616 | 5.228 | 364 | 4.696 | 57 | 66 | 45 | 5.388 | 579 | 4.417 | 227 | 86 | 79 |
| Nacidos en 1942 | 54.776 | 26.657 | 1.943 | 23.805 | 231 | 422 | 256 | 28.119 | 2.997 | 23.022 | 1.123 | 575 | 402 |
| con 48 años | 46.710 | 22.725 | 1.625 | 20.330 | 193 | 364 | 213 | 23.985 | 2.528 | 19.663 | 967 | 486 | 341 |
| con 49 años | 8.066 | 3.932 | 318 | 3.475 | 38 | 58 | 43 | 4.134 | 469 | 3.359 | 156 | 89 | 61 |
| Nacidos en 1941 | 49.542 | 24.461 | 1.842 | 21.814 | 212 | 369 | 224 | 25.081 | 2.722 | 20.401 | 1.118 | 458 | 382 |
| con 49 años | 40.382 | 20.054 | 1.543 | 17.846 | 170 | 307 | 188 | 20.328 | 2.239 | 16.499 | 895 | 360 | 335 |
| con 50 años | 9.160 | 4.407 | 299 | 3.968 | 42 | 62 | 36 | 4.753 | 483 | 3.902 | 223 | 98 | 47 |
| Nacidos de 1945 a 1941 | 301.399 | 145.944 | 11.381 | 129.778 | 1.108 | 2.205 | 1.472 | 155.455 | 16.699 | 127.405 | 5.787 | 3.197 | 2.367 |
| con 45 a 49 años | 303.588 | 146.923 | 11.541 | 130.576 | 1.094 | 2.223 | 1.489 | 156.665 | 16.872 | 128.429 | 5.723 | 3.216 | 2.425 |
| Nacidos en 1940 | 66.123 | 31.977 | 2.006 | 28.935 | 353 | 401 | 282 | 34.146 | 3.411 | 27.859 | 1.829 | 599 | 448 |
| con 50 años | 53.257 | 25.740 | 1.607 | 23.273 | 286 | 331 | 243 | 27.517 | 2.793 | 22.404 | 1.477 | 482 | 361 |
| con 51 años | 12.866 | 6.237 | 399 | 5.662 | 67 | 70 | 39 | 6.629 | 618 | 5.455 | 352 | 117 | 87 |
| Nacidos en 1939 | 40.548 | 19.394 | 1.295 | 17.396 | 250 | 288 | 165 | 21.154 | 2.223 | 16.867 | 1.359 | 408 | 297 |
| con 51 años | 32.654 | 15.629 | 1.035 | 14.039 | 183 | 237 | 135 | 17.025 | 1.826 | 13.524 | 1.094 | 332 | 249 |
| con 52 años | 7.894 | 3.765 | 260 | 3.357 | 67 | 51 | 30 | 4.129 | 397 | 3.343 | 265 | 76 | 48 |
| Nacidos en 1938 | 47.984 | 23.068 | 1.586 | 20.725 | 297 | 324 | 136 | 24.916 | 2.340 | 20.207 | 1.597 | 480 | 312 |
| con 52 años | 38.956 | 18.763 | 1.267 | 16.863 | 241 | 275 | 117 | 20.193 | 1.887 | 16.373 | 1.295 | 378 | 260 |
| con 53 años | 9.028 | 4.305 | 319 | 3.862 | 56 | 49 | 19 | 4.723 | 453 | 3.834 | 302 | 82 | 52 |
| Nacidos en 1937 | 52.062 | 24.933 | 1.555 | 22.547 | 360 | 327 | 144 | 27.129 | 2.603 | 21.767 | 2.025 | 398 | 336 |
| con 53 años | 42.717 | 20.482 | 1.266 | 18.533 | 294 | 270 | 119 | 22.235 | 2.121 | 17.878 | 1.634 | 326 | 276 |
| con 54 años | 9.345 | 4.451 | 289 | 4.014 | 66 | 57 | 25 | 4.894 | 482 | 3.889 | 391 | 72 | 60 |

6[1005]

Población clasificada por sexo y estado civil, según año de nacimiento y edad.

TOTAL COMUNIDAD

| | Total | HOMBRES | | | | | MUJERES | | | | | | |
|------------------------|---------|---------|----------|---------|--------|--------|---------|---------|----------|---------|--------|--------|---------|
| | | Total | Solteros | Casados | Viudos | Separ. | Divorc. | Total | Solteras | Casadas | Viudas | Separ. | Divorc. |
| Nacidos en 1936 | 57.287 | 27.035 | 1.700 | 24.381 | 443 | 355 | 156 | 30.252 | 2.958 | 24.062 | 2.445 | 463 | 324 |
| con 54 años | 47.195 | 22.266 | 1.386 | 20.093 | 362 | 295 | 130 | 24.929 | 2.400 | 19.872 | 2.005 | 379 | 273 |
| con 55 años | 10.092 | 4.769 | 314 | 4.288 | 81 | 60 | 26 | 5.323 | 558 | 4.190 | 440 | 84 | 51 |
| Nacidos de 1940 a 1936 | 264.004 | 126.407 | 8.142 | 113.984 | 1.703 | 1.695 | 883 | 137.597 | 13.535 | 110.762 | 9.255 | 2.328 | 1.717 |
| con 50 a 54 años | 263.072 | 126.045 | 8.127 | 113.664 | 1.664 | 1.697 | 893 | 137.027 | 13.460 | 110.474 | 9.038 | 2.342 | 1.713 |
| Nacidos en 1935 | 54.476 | 25.903 | 1.569 | 23.427 | 472 | 294 | 141 | 28.573 | 2.822 | 22.553 | 2.481 | 411 | 306 |
| con 55 años | 44.779 | 21.263 | 1.267 | 19.266 | 374 | 242 | 114 | 23.516 | 2.319 | 18.579 | 2.025 | 339 | 254 |
| con 56 años | 9.697 | 4.640 | 302 | 4.161 | 98 | 52 | 27 | 5.057 | 503 | 3.974 | 456 | 72 | 52 |
| Nacidos en 1934 | 54.320 | 25.917 | 1.723 | 23.211 | 551 | 277 | 155 | 28.403 | 3.003 | 22.069 | 2.719 | 370 | 242 |
| con 56 años | 44.358 | 21.154 | 1.432 | 18.913 | 456 | 227 | 126 | 23.204 | 2.484 | 18.039 | 2.178 | 299 | 204 |
| con 57 años | 9.962 | 4.763 | 291 | 4.298 | 95 | 50 | 29 | 5.199 | 519 | 4.030 | 541 | 71 | 38 |
| Nacidos en 1933 | 56.099 | 26.654 | 1.603 | 24.027 | 595 | 286 | 143 | 29.445 | 3.207 | 22.374 | 3.229 | 377 | 258 |
| con 57 años | 46.001 | 21.837 | 1.327 | 19.659 | 479 | 247 | 125 | 24.164 | 2.617 | 18.382 | 2.632 | 320 | 213 |
| con 58 años | 10.098 | 4.817 | 276 | 4.368 | 116 | 39 | 18 | 5.281 | 590 | 3.992 | 597 | 57 | 45 |
| Nacidos en 1932 | 54.915 | 26.129 | 1.662 | 23.345 | 711 | 270 | 141 | 28.786 | 3.198 | 21.544 | 3.459 | 382 | 203 |
| con 58 años | 45.048 | 21.455 | 1.345 | 19.191 | 570 | 228 | 121 | 23.593 | 2.638 | 17.664 | 2.836 | 303 | 152 |
| con 59 años | 9.867 | 4.674 | 317 | 4.154 | 141 | 42 | 20 | 5.193 | 560 | 3.880 | 623 | 79 | 51 |
| Nacidos en 1931 | 52.303 | 24.844 | 1.539 | 22.240 | 682 | 246 | 137 | 27.459 | 3.041 | 20.178 | 3.689 | 329 | 222 |
| con 59 años | 42.822 | 20.292 | 1.239 | 18.190 | 549 | 203 | 111 | 22.530 | 2.519 | 16.570 | 2.987 | 267 | 187 |
| con 60 años | 9.481 | 4.552 | 300 | 4.050 | 133 | 43 | 26 | 4.929 | 522 | 3.608 | 702 | 62 | 35 |
| Nacidos de 1935 a 1931 | 272.113 | 129.447 | 8.096 | 116.250 | 3.011 | 1.373 | 717 | 142.666 | 15.271 | 108.718 | 15.577 | 1.869 | 1.231 |
| con 55 a 59 años | 272.724 | 129.664 | 8.110 | 116.488 | 2.959 | 1.390 | 717 | 143.060 | 15.307 | 109.300 | 15.315 | 1.891 | 1.247 |
| Nacidos en 1930 | 53.357 | 24.808 | 1.551 | 22.061 | 806 | 276 | 114 | 28.549 | 3.232 | 20.586 | 4.179 | 350 | 202 |
| con 60 años | 44.075 | 20.485 | 1.285 | 18.206 | 667 | 228 | 99 | 23.590 | 2.663 | 17.000 | 3.470 | 292 | 165 |
| con 61 años | 9.282 | 4.323 | 266 | 3.855 | 139 | 48 | 15 | 4.959 | 569 | 3.586 | 709 | 58 | 37 |
| Nacidos en 1929 | 50.790 | 23.650 | 1.320 | 21.124 | 829 | 232 | 145 | 27.140 | 3.271 | 18.895 | 4.535 | 262 | 177 |
| con 61 años | 41.714 | 19.402 | 1.053 | 17.397 | 642 | 188 | 122 | 22.312 | 2.682 | 15.518 | 3.747 | 212 | 153 |
| con 62 años | 9.076 | 4.248 | 267 | 3.727 | 187 | 44 | 23 | 4.828 | 589 | 3.377 | 788 | 50 | 24 |
| Nacidos en 1928 | 49.583 | 22.524 | 1.283 | 20.062 | 906 | 177 | 96 | 27.059 | 3.275 | 18.527 | 4.861 | 248 | 148 |
| con 62 años | 40.901 | 18.608 | 1.053 | 16.572 | 759 | 148 | 76 | 22.293 | 2.695 | 15.277 | 3.978 | 216 | 127 |
| con 63 años | 8.682 | 3.916 | 230 | 3.490 | 147 | 29 | 20 | 4.766 | 580 | 3.250 | 883 | 32 | 21 |
| Nacidos en 1927 | 45.735 | 20.806 | 1.265 | 18.380 | 921 | 162 | 78 | 24.929 | 2.934 | 16.754 | 4.858 | 229 | 154 |
| con 63 años | 37.302 | 16.892 | 1.025 | 14.923 | 745 | 136 | 63 | 20.410 | 2.444 | 13.715 | 3.933 | 189 | 129 |
| con 64 años | 8.433 | 3.914 | 240 | 3.457 | 176 | 26 | 15 | 4.519 | 490 | 3.039 | 925 | 40 | 25 |
| Nacidos en 1926 | 45.741 | 20.832 | 1.230 | 18.328 | 1.041 | 153 | 80 | 24.909 | 3.077 | 16.174 | 5.333 | 196 | 129 |
| con 64 años | 37.762 | 17.252 | 1.028 | 15.179 | 861 | 115 | 69 | 20.510 | 2.523 | 13.393 | 4.329 | 158 | 107 |
| con 65 años | 7.979 | 3.580 | 202 | 3.149 | 180 | 38 | 11 | 4.399 | 554 | 2.781 | 1.004 | 38 | 22 |
| Nacidos de 1930 a 1926 | 245.206 | 112.620 | 6.649 | 99.955 | 4.503 | 1.000 | 513 | 132.586 | 15.789 | 90.936 | 23.766 | 1.285 | 810 |
| con 60 a 64 años | 246.708 | 113.592 | 6.747 | 100.856 | 4.456 | 1.005 | 528 | 133.116 | 15.757 | 91.763 | 23.464 | 1.309 | 823 |
| Nacidos en 1925 | 43.079 | 19.145 | 1.112 | 16.761 | 1.046 | 159 | 67 | 23.934 | 2.961 | 15.003 | 5.672 | 202 | 96 |
| con 65 años | 35.228 | 15.609 | 921 | 13.676 | 834 | 127 | 51 | 19.619 | 2.413 | 12.389 | 4.571 | 169 | 77 |
| con 66 años | 7.851 | 3.536 | 191 | 3.085 | 212 | 32 | 16 | 4.315 | 548 | 2.614 | 1.101 | 33 | 19 |
| Nacidos en 1924 | 41.764 | 18.453 | 1.034 | 16.175 | 1.081 | 102 | 55 | 23.311 | 2.990 | 14.006 | 6.043 | 172 | 100 |
| con 66 años | 34.471 | 15.169 | 821 | 13.319 | 893 | 88 | 48 | 19.302 | 2.479 | 11.612 | 4.977 | 146 | 88 |
| con 67 años | 7.293 | 3.284 | 213 | 2.856 | 188 | 20 | 7 | 4.009 | 511 | 2.394 | 1.066 | 26 | 12 |
| Nacidos en 1923 | 40.494 | 17.925 | 946 | 15.592 | 1.216 | 123 | 48 | 22.569 | 2.855 | 13.082 | 6.402 | 146 | 84 |
| con 67 años | 33.234 | 14.761 | 767 | 12.858 | 992 | 101 | 43 | 18.473 | 2.333 | 10.758 | 5.200 | 115 | 67 |
| con 68 años | 7.260 | 3.164 | 179 | 2.734 | 224 | 22 | 5 | 4.096 | 522 | 2.324 | 1.202 | 31 | 17 |
| Nacidos en 1922 | 39.467 | 16.814 | 843 | 14.597 | 1.213 | 110 | 51 | 22.653 | 2.904 | 12.518 | 7.005 | 138 | 88 |
| con 68 años | 32.239 | 13.783 | 682 | 11.991 | 983 | 87 | 40 | 18.456 | 2.400 | 10.219 | 5.657 | 116 | 64 |
| con 69 años | 7.228 | 3.031 | 161 | 2.606 | 230 | 23 | 11 | 4.197 | 504 | 2.299 | 1.348 | 22 | 24 |
| Nacidos en 1921 | 36.313 | 15.797 | 788 | 13.602 | 1.280 | 88 | 39 | 20.516 | 2.589 | 10.829 | 6.893 | 126 | 79 |
| con 69 años | 29.837 | 12.993 | 650 | 11.145 | 1.082 | 79 | 37 | 16.844 | 2.125 | 8.927 | 5.628 | 100 | 64 |
| con 70 años | 6.476 | 2.804 | 138 | 2.457 | 198 | 9 | 2 | 3.672 | 464 | 1.902 | 1.265 | 26 | 15 |
| Nacidos de 1925 a 1921 | 201.117 | 88.134 | 4.723 | 76.727 | 5.836 | 588 | 260 | 112.983 | 14.299 | 65.438 | 32.015 | 784 | 447 |
| con 65 a 69 años | 202.620 | 88.910 | 4.787 | 77.419 | 5.818 | 617 | 269 | 113.710 | 14.389 | 66.317 | 31.754 | 796 | 454 |
| Nacidos en 1920 | 34.235 | 13.954 | 696 | 11.918 | 1.224 | 78 | 38 | 20.281 | 2.668 | 10.033 | 7.379 | 120 | 81 |
| con 70 años | 27.921 | 11.382 | 558 | 9.732 | 1.001 | 63 | 28 | 16.539 | 2.168 | 8.235 | 5.966 | 97 | 73 |
| con 71 años | 6.314 | 2.572 | 138 | 2.186 | 223 | 15 | 10 | 3.742 | 500 | 1.798 | 1.413 | 23 | 8 |
| Nacidos en 1919 | 28.737 | 11.665 | 594 | 9.774 | 1.205 | 66 | 26 | 17.072 | 2.326 | 7.940 | 6.662 | 100 | 44 |
| con 71 años | 23.953 | 9.792 | 502 | 8.203 | 1.009 | 58 | 20 | 14.161 | 1.931 | 6.662 | 5.453 | 78 | 37 |
| con 72 años | 4.784 | 1.873 | 92 | 1.571 | 196 | 8 | 6 | 2.911 | 395 | 1.278 | 1.209 | 22 | 7 |

Población clasificada por sexo y estado civil, según año de nacimiento y edad.

TOTAL COMUNIDAD

| | Total | HOMBRES | | | | | MUJERES | | | | | | |
|------------------------|---------|---------|----------|---------|--------|--------|---------|--------|----------|---------|--------|--------|---------|
| | | Total | Solteros | Casados | Viudos | Separ. | Divorc. | Total | Solteras | Casadas | Viudas | Separ. | Divorc. |
| Nacidos en 1918 | 27.987 | 10.876 | 501 | 9.118 | 1.171 | 58 | 28 | 17.111 | 2.295 | 7.499 | 7.183 | 97 | 37 |
| con 72 años | 22.896 | 8.912 | 404 | 7.477 | 958 | 48 | 25 | 13.984 | 1.879 | 6.145 | 5.850 | 78 | 32 |
| con 73 años | 5.091 | 1.964 | 97 | 1.841 | 213 | 10 | 3 | 3.127 | 416 | 1.354 | 1.333 | 19 | 5 |
| Nacidos en 1917 | 27.074 | 10.416 | 505 | 8.621 | 1.215 | 56 | 19 | 16.658 | 2.174 | 6.874 | 7.485 | 79 | 46 |
| con 73 años | 22.220 | 8.569 | 423 | 7.101 | 979 | 49 | 17 | 13.651 | 1.784 | 5.643 | 6.123 | 67 | 34 |
| con 74 años | 4.854 | 1.847 | 82 | 1.520 | 236 | 7 | 2 | 3.007 | 390 | 1.231 | 1.362 | 12 | 12 |
| Nacidos en 1916 | 25.611 | 9.830 | 476 | 8.001 | 1.291 | 46 | 16 | 15.781 | 2.131 | 6.014 | 7.521 | 71 | 44 |
| con 74 años | 21.061 | 8.103 | 404 | 6.592 | 1.063 | 32 | 12 | 12.958 | 1.775 | 4.944 | 6.146 | 56 | 37 |
| con 75 años | 4.550 | 1.727 | 72 | 1.409 | 228 | 14 | 4 | 2.823 | 356 | 1.070 | 1.375 | 15 | 7 |
| Nacidos de 1920 a 1916 | 143.644 | 56.741 | 2.772 | 47.432 | 6.106 | 304 | 127 | 86.903 | 11.594 | 38.360 | 36.230 | 467 | 252 |
| con 70 a 74 años | 145.570 | 57.818 | 2.838 | 48.480 | 6.076 | 299 | 125 | 87.752 | 11.702 | 39.192 | 36.120 | 478 | 260 |
| Nacidos en 1915 | 25.639 | 9.623 | 511 | 7.622 | 1.424 | 51 | 15 | 16.016 | 2.212 | 5.661 | 8.055 | 53 | 35 |
| con 75 años | 20.934 | 7.850 | 408 | 6.213 | 1.177 | 40 | 12 | 13.084 | 1.802 | 4.669 | 6.545 | 39 | 29 |
| con 76 años | 4.705 | 1.773 | 103 | 1.409 | 247 | 11 | 3 | 2.932 | 410 | 992 | 1.510 | 14 | 6 |
| Nacidos en 1914 | 24.084 | 8.937 | 417 | 6.977 | 1.474 | 49 | 20 | 15.147 | 2.076 | 5.107 | 7.886 | 54 | 24 |
| con 76 años | 19.779 | 7.338 | 333 | 5.760 | 1.190 | 37 | 18 | 12.441 | 1.709 | 4.227 | 6.449 | 38 | 18 |
| con 77 años | 4.305 | 1.599 | 84 | 1.217 | 284 | 12 | 2 | 2.706 | 367 | 880 | 1.437 | 16 | 6 |
| Nacidos en 1913 | 23.289 | 8.504 | 365 | 6.539 | 1.558 | 35 | 7 | 14.785 | 1.922 | 4.504 | 8.287 | 38 | 34 |
| con 77 años | 19.087 | 6.948 | 303 | 5.382 | 1.230 | 28 | 5 | 12.139 | 1.574 | 3.706 | 6.801 | 34 | 24 |
| con 78 años | 4.202 | 1.556 | 62 | 1.157 | 328 | 7 | 2 | 2.646 | 348 | 798 | 1.486 | 4 | 10 |
| Nacidos en 1912 | 21.923 | 7.919 | 378 | 6.005 | 1.484 | 40 | 12 | 14.004 | 1.926 | 3.745 | 8.290 | 29 | 14 |
| con 78 años | 18.197 | 6.622 | 323 | 5.032 | 1.227 | 31 | 9 | 11.575 | 1.604 | 3.126 | 6.807 | 25 | 13 |
| con 79 años | 3.726 | 1.297 | 55 | 973 | 257 | 9 | 3 | 2.429 | 322 | 619 | 1.483 | 4 | 1 |
| Nacidos en 1911 | 19.709 | 7.084 | 336 | 5.221 | 1.493 | 27 | 7 | 12.625 | 1.762 | 3.100 | 7.697 | 36 | 30 |
| con 79 años | 16.429 | 5.937 | 284 | 4.380 | 1.242 | 25 | 6 | 10.492 | 1.463 | 2.618 | 6.355 | 30 | 26 |
| con 80 años | 3.280 | 1.147 | 52 | 841 | 251 | 2 | 1 | 2.133 | 299 | 482 | 1.342 | 6 | 4 |
| Nacidos de 1915 a 1911 | 114.644 | 42.067 | 2.007 | 32.364 | 7.433 | 202 | 61 | 72.577 | 9.898 | 22.117 | 40.215 | 210 | 137 |
| con 75 a 79 años | 115.914 | 42.647 | 2.027 | 32.932 | 7.410 | 214 | 64 | 73.267 | 9.955 | 22.705 | 40.248 | 219 | 140 |
| Nacidos en 1910 | 18.289 | 6.237 | 368 | 4.298 | 1.532 | 32 | 7 | 12.052 | 1.728 | 2.556 | 7.721 | 30 | 17 |
| con 80 años | 15.022 | 5.145 | 305 | 3.555 | 1.257 | 24 | 4 | 9.877 | 1.432 | 2.115 | 6.293 | 22 | 15 |
| con 81 años | 3.267 | 1.092 | 63 | 743 | 275 | 8 | 3 | 2.175 | 296 | 441 | 1.428 | 8 | 2 |
| Nacidos en 1909 | 16.127 | 5.421 | 308 | 3.631 | 1.458 | 20 | 4 | 10.706 | 1.530 | 2.064 | 7.085 | 18 | 9 |
| con 81 años | 13.181 | 4.430 | 254 | 2.961 | 1.198 | 15 | 2 | 8.751 | 1.267 | 1.682 | 5.780 | 17 | 5 |
| con 82 años | 2.946 | 991 | 54 | 670 | 260 | 5 | 2 | 1.955 | 263 | 382 | 1.305 | 1 | 4 |
| Nacidos en 1908 | 14.031 | 4.528 | 269 | 2.951 | 1.283 | 21 | 4 | 9.503 | 1.371 | 1.534 | 6.555 | 23 | 20 |
| con 82 años | 11.546 | 3.736 | 222 | 2.423 | 1.073 | 16 | 2 | 7.810 | 1.145 | 1.263 | 5.369 | 18 | 15 |
| con 83 años | 2.485 | 792 | 47 | 528 | 210 | 5 | 2 | 1.693 | 226 | 271 | 1.186 | 5 | 5 |
| Nacidos en 1907 | 12.299 | 3.839 | 208 | 2.401 | 1.213 | 15 | 2 | 8.460 | 1.198 | 1.270 | 5.978 | 8 | 6 |
| con 83 años | 10.096 | 3.156 | 167 | 1.984 | 969 | 14 | 2 | 6.940 | 980 | 1.044 | 4.903 | 8 | 5 |
| con 84 años | 2.203 | 683 | 41 | 417 | 224 | 1 | - | 1.520 | 218 | 226 | 1.075 | - | 1 |
| Nacidos en 1906 | 10.866 | 3.207 | 171 | 1.852 | 1.174 | 7 | 3 | 7.659 | 1.073 | 961 | 5.604 | 13 | 8 |
| con 84 años | 8.926 | 2.599 | 136 | 1.514 | 942 | 4 | 3 | 6.327 | 900 | 807 | 4.602 | 13 | 5 |
| con 85 años | 1.940 | 608 | 35 | 338 | 232 | 3 | - | 1.332 | 173 | 154 | 1.002 | - | 3 |
| Nacidos de 1910 a 1906 | 71.612 | 23.232 | 1.324 | 15.133 | 6.660 | 95 | 20 | 48.380 | 6.900 | 8.385 | 32.943 | 92 | 60 |
| con 80 a 84 años | 72.952 | 23.771 | 1.341 | 15.636 | 6.679 | 94 | 21 | 49.181 | 7.026 | 8.713 | 33.283 | 98 | 61 |
| Nacidos en 1905 | 9.834 | 2.974 | 163 | 1.646 | 1.153 | 9 | 3 | 6.860 | 925 | 780 | 5.141 | 9 | 5 |
| con 85 años | 8.090 | 2.433 | 133 | 1.354 | 937 | 8 | 1 | 5.657 | 759 | 647 | 4.241 | 6 | 4 |
| con 86 años | 1.744 | 541 | 30 | 292 | 216 | 1 | 2 | 1.203 | 166 | 133 | 900 | 3 | 1 |
| Nacidos en 1904 | 7.864 | 2.256 | 119 | 1.162 | 967 | 6 | 2 | 5.608 | 776 | 526 | 4.294 | 11 | 1 |
| con 86 años | 6.531 | 1.879 | 108 | 962 | 802 | 5 | 2 | 4.652 | 622 | 443 | 3.579 | 7 | 1 |
| con 87 años | 1.333 | 377 | 11 | 200 | 165 | 1 | - | 956 | 154 | 83 | 715 | 4 | - |
| Nacidos en 1903 | 6.840 | 1.869 | 101 | 895 | 864 | 7 | 2 | 4.971 | 684 | 396 | 3.886 | 4 | 1 |
| con 87 años | 5.692 | 1.523 | 79 | 745 | 693 | 4 | 2 | 4.169 | 586 | 338 | 3.241 | 3 | 1 |
| con 88 años | 1.148 | 346 | 22 | 150 | 171 | 3 | - | 802 | 98 | 58 | 645 | 1 | - |
| Nacidos en 1902 | 5.775 | 1.495 | 81 | 645 | 762 | 5 | 2 | 4.280 | 538 | 293 | 3.444 | 3 | 2 |
| con 88 años | 4.799 | 1.246 | 67 | 535 | 638 | 4 | 2 | 3.553 | 462 | 244 | 2.842 | 3 | 2 |
| con 89 años | 976 | 249 | 14 | 110 | 124 | 1 | - | 727 | 76 | 49 | 602 | - | - |
| Nacidos en 1901 | 4.317 | 1.200 | 64 | 494 | 638 | 4 | - | 3.117 | 434 | 194 | 2.485 | 2 | 2 |
| con 89 años | 3.570 | 990 | 52 | 406 | 528 | 4 | - | 2.580 | 362 | 154 | 2.061 | 2 | 1 |
| con 90 años | 747 | 210 | 12 | 88 | 110 | - | - | 537 | 72 | 40 | 424 | - | 1 |
| Nacidos de 1905 a 1901 | 34.630 | 9.794 | 528 | 4.842 | 4.384 | 31 | 9 | 24.836 | 3.357 | 2.189 | 19.250 | 29 | 11 |
| con 85 a 89 años | 35.823 | 10.192 | 551 | 5.092 | 4.506 | 34 | 9 | 25.631 | 3.458 | 2.303 | 19.828 | 29 | 13 |

6[1005]

Población clasificada por sexo y estado civil, según año de nacimiento y edad.

TOTAL COMUNIDAD

| | Total | HOMBRES | | | | | | MUJERES | | | | | |
|------------------------|--------|---------|----------|---------|--------|--------|---------|---------|----------|---------|--------|--------|---------|
| | | Total | Solteros | Casados | Viudos | Separ. | Divorc. | Total | Solteras | Casadas | Viudas | Separ. | Divorc. |
| Nacidos en 1900 | 3.916 | 897 | 66 | 338 | 489 | 3 | 1 | 3.019 | 423 | 137 | 2.458 | - | 1 |
| con 90 años | 3.201 | 741 | 56 | 287 | 395 | 2 | 1 | 2.460 | 350 | 109 | 2.000 | - | 1 |
| con 91 años | 715 | 156 | 10 | 51 | 94 | 1 | - | 559 | 73 | 28 | 458 | - | - |
| Nacidos en 1899 | 2.299 | 626 | 32 | 231 | 361 | 2 | - | 1.673 | 219 | 58 | 1.394 | 1 | 1 |
| con 91 años | 1.957 | 533 | 26 | 202 | 304 | 1 | - | 1.424 | 185 | 52 | 1.186 | 1 | - |
| con 92 años | 342 | 93 | 6 | 29 | 57 | 1 | - | 249 | 34 | 6 | 208 | - | 1 |
| Nacidos en 1898 | 1.864 | 455 | 25 | 138 | 291 | 1 | - | 1.409 | 180 | 48 | 1.180 | - | 1 |
| con 92 años | 1.539 | 375 | 23 | 107 | 244 | 1 | - | 1.164 | 145 | 40 | 978 | - | 1 |
| con 93 años | 325 | 80 | 2 | 31 | 47 | - | - | 245 | 35 | 8 | 202 | - | - |
| Nacidos en 1897 | 1.337 | 290 | 10 | 78 | 202 | - | - | 1.047 | 147 | 31 | 869 | - | - |
| con 93 años | 1.107 | 247 | 9 | 69 | 169 | - | - | 860 | 117 | 27 | 716 | - | - |
| con 94 años | 230 | 43 | 1 | 9 | 33 | - | - | 187 | 30 | 4 | 153 | - | - |
| Nacidos en 1896 | 983 | 237 | 10 | 63 | 164 | - | - | 746 | 84 | 18 | 644 | - | - |
| con 94 años | 813 | 202 | 9 | 55 | 138 | - | - | 611 | 73 | 14 | 524 | - | - |
| con 95 años | 170 | 35 | 1 | 8 | 26 | - | - | 135 | 11 | 4 | 120 | - | - |
| Nacidos de 1900 a 1896 | 10.399 | 2.505 | 143 | 848 | 1.507 | 6 | 1 | 7.894 | 1.053 | 292 | 6.545 | 1 | 3 |
| con 90 a 94 años | 10.976 | 2.680 | 154 | 928 | 1.591 | 6 | 1 | 8.296 | 1.114 | 328 | 6.849 | 1 | 4 |
| Nacidos en 1895 | 720 | 161 | 7 | 38 | 116 | - | - | 559 | 83 | 17 | 459 | - | - |
| con 95 años | 601 | 139 | 5 | 35 | 99 | - | - | 462 | 77 | 10 | 375 | - | - |
| con 96 años | 119 | 22 | 2 | 3 | 17 | - | - | 97 | 6 | 7 | 84 | - | - |
| Nacidos en 1894 | 496 | 94 | 3 | 21 | 69 | 1 | - | 402 | 49 | 7 | 346 | - | - |
| con 96 años | 409 | 79 | 2 | 20 | 56 | 1 | - | 330 | 38 | 6 | 286 | - | - |
| con 97 años | 87 | 15 | 1 | 1 | 13 | - | - | 72 | 11 | 1 | 60 | - | - |
| Nacidos en 1893 | 309 | 57 | 1 | 15 | 41 | - | - | 252 | 31 | 5 | 216 | - | - |
| con 97 años | 253 | 51 | 1 | 14 | 36 | - | - | 202 | 25 | 5 | 172 | - | - |
| con 98 años | 56 | 6 | - | 1 | 5 | - | - | 50 | 6 | - | 44 | - | - |
| Nacidos en 1892 | 252 | 42 | 3 | 4 | 35 | - | - | 210 | 31 | 7 | 172 | - | - |
| con 98 años | 203 | 34 | 3 | 3 | 28 | - | - | 169 | 27 | 7 | 135 | - | - |
| con 99 años | 49 | 8 | - | 1 | 7 | - | - | 41 | 4 | - | 37 | - | - |
| Nacidos en 1891 | 170 | 29 | 5 | 6 | 18 | - | - | 141 | 12 | 4 | 125 | - | - |
| con 99 años | 143 | 24 | 5 | 5 | 14 | - | - | 119 | 11 | 3 | 105 | - | - |
| con 100 años | 27 | 5 | - | 1 | 4 | - | - | 22 | 1 | 1 | 20 | - | - |
| Nacidos de 1895 a 1891 | 1.947 | 383 | 19 | 84 | 279 | 1 | - | 1.564 | 206 | 40 | 1.318 | - | - |
| con 95 a 99 años | 2.090 | 413 | 20 | 91 | 301 | 1 | - | 1.677 | 216 | 43 | 1.418 | - | - |
| Nacidos antes de 1891 | 319 | 57 | 3 | 13 | 41 | - | - | 262 | 42 | 4 | 216 | - | - |
| con más de 99 años | 346 | 62 | 3 | 14 | 45 | - | - | 284 | 43 | 5 | 236 | - | - |

7[1006]

Población transeúnte, en viviendas familiares y alojamientos, clasificada por sexo, según edad.

TOTAL COMUNIDAD

| | TOTAL | HOMBRES | MUJERES |
|-----------------|---------------|---------------|---------------|
| EDAD | | | |
| TOTAL | 82.260 | 37.084 | 45.176 |
| Menos de 5 años | 2.637 | 1.421 | 1.216 |
| 5 a 9 años | 2.113 | 1.072 | 1.041 |
| 10 a 14 años | 2.284 | 1.180 | 1.104 |
| 15 a 19 años | 4.573 | 2.101 | 2.472 |
| 20 a 24 años | 13.802 | 6.334 | 7.468 |
| 25 a 29 años | 13.637 | 6.892 | 6.745 |
| 30 a 34 años | 7.326 | 3.901 | 3.425 |
| 35 a 39 años | 3.906 | 2.137 | 1.769 |
| 40 a 44 años | 3.084 | 1.571 | 1.513 |
| 45 a 49 años | 2.607 | 1.294 | 1.313 |
| 50 a 54 años | 2.414 | 1.126 | 1.288 |
| 55 a 59 años | 2.575 | 1.136 | 1.439 |
| 60 a 64 años | 3.139 | 1.173 | 1.966 |
| 65 a 69 años | 3.726 | 1.338 | 2.388 |
| 70 a 74 años | 3.803 | 1.219 | 2.584 |
| 75 a 79 años | 4.231 | 1.224 | 3.007 |
| Más de 79 años | 6.403 | 1.965 | 4.438 |

7[1006]

Población transeúnte, en viviendas familiares y alojamientos, clasificada por sexo, según edad.

AREA METROPOLITANA

| | TOTAL | HOMBRES | MUJERES |
|-----------------|---------------|---------------|---------------|
| EDAD | | | |
| TOTAL | 77.374 | 34.740 | 42.634 |
| Menos de 5 años | 2.408 | 1.301 | 1.107 |
| 5 a 9 años | 1.903 | 968 | 935 |
| 10 a 14 años | 2.024 | 1.043 | 981 |
| 15 a 19 años | 4.189 | 1.887 | 2.302 |
| 20 a 24 años | 13.286 | 6.069 | 7.217 |
| 25 a 29 años | 13.102 | 6.605 | 6.497 |
| 30 a 34 años | 6.951 | 3.718 | 3.233 |
| 35 a 39 años | 3.621 | 1.990 | 1.631 |
| 40 a 44 años | 2.812 | 1.443 | 1.369 |
| 45 a 49 años | 2.381 | 1.178 | 1.203 |
| 50 a 54 años | 2.162 | 1.004 | 1.158 |
| 55 a 59 años | 2.322 | 1.013 | 1.309 |
| 60 a 64 años | 2.892 | 1.068 | 1.824 |
| 65 a 69 años | 3.465 | 1.232 | 2.233 |
| 70 a 74 años | 3.616 | 1.142 | 2.474 |
| 75 a 79 años | 4.053 | 1.177 | 2.876 |
| Más de 79 años | 6.187 | 1.902 | 4.285 |

7[1006]

Población transeúnte, en viviendas familiares y alojamientos, clasificada por sexo, según edad.

MUNICIPIO DE MADRID

| | TOTAL | HOMBRES | MUJERES |
|-----------------|---------------|---------------|---------------|
| EDAD | | | |
| TOTAL | 57.906 | 25.838 | 32.068 |
| Menos de 5 años | 1.630 | 872 | 758 |
| 5 a 9 años | 1.347 | 683 | 664 |
| 10 a 14 años | 1.398 | 698 | 700 |
| 15 a 19 años | 3.177 | 1.387 | 1.790 |
| 20 a 24 años | 10.871 | 4.826 | 6.045 |
| 25 a 29 años | 10.646 | 5.233 | 5.413 |
| 30 a 34 años | 5.467 | 2.877 | 2.590 |
| 35 a 39 años | 2.750 | 1.473 | 1.277 |
| 40 a 44 años | 2.052 | 1.028 | 1.024 |
| 45 a 49 años | 1.800 | 871 | 929 |
| 50 a 54 años | 1.651 | 762 | 889 |
| 55 a 59 años | 1.746 | 761 | 985 |
| 60 a 64 años | 2.045 | 775 | 1.270 |
| 65 a 69 años | 2.247 | 827 | 1.420 |
| 70 a 74 años | 2.324 | 762 | 1.562 |
| 75 a 79 años | 2.571 | 741 | 1.830 |
| Más de 79 años | 4.184 | 1.262 | 2.922 |

7[1006]

Población transeúnte, en viviendas familiares y alojamientos, clasificada por sexo, según edad.

MADRID / ALMENDRA CENTRAL

| | TOTAL | HOMBRES | MUJERES |
|-----------------|---------------|---------------|---------------|
| EDAD | | | |
| TOTAL | 27.209 | 11.965 | 15.244 |
| Menos de 5 años | 610 | 319 | 291 |
| 5 a 9 años | 480 | 236 | 244 |
| 10 a 14 años | 598 | 296 | 302 |
| 15 a 19 años | 1.539 | 687 | 852 |
| 20 a 24 años | 5.659 | 2.344 | 3.315 |
| 25 a 29 años | 5.551 | 2.619 | 2.932 |
| 30 a 34 años | 2.780 | 1.386 | 1.394 |
| 35 a 39 años | 1.373 | 724 | 649 |
| 40 a 44 años | 1.050 | 521 | 529 |
| 45 a 49 años | 889 | 420 | 469 |
| 50 a 54 años | 792 | 371 | 421 |
| 55 a 59 años | 836 | 361 | 475 |
| 60 a 64 años | 929 | 364 | 565 |
| 65 a 69 años | 1.014 | 359 | 655 |
| 70 a 74 años | 907 | 302 | 605 |
| 75 a 79 años | 899 | 290 | 609 |
| Más de 79 años | 1.303 | 368 | 937 |

7[1006]

Población transeúnte, en viviendas familiares y alojamientos, clasificada por sexo, según edad.

MADRID / PERIFERIA NOROESTE

| | TOTAL | HOMBRES | MUJERES |
|-----------------|---------------|--------------|--------------|
| EDAD | | | |
| TOTAL | 13.560 | 5.998 | 7.562 |
| Menos de 5 años | 440 | 235 | 205 |
| 5 a 9 años | 443 | 236 | 207 |
| 10 a 14 años | 419 | 208 | 211 |
| 15 a 19 años | 754 | 314 | 440 |
| 20 a 24 años | 2.265 | 1.003 | 1.262 |
| 25 a 29 años | 2.351 | 1.162 | 1.189 |
| 30 a 34 años | 1.261 | 679 | 582 |
| 35 a 39 años | 671 | 361 | 310 |
| 40 a 44 años | 522 | 252 | 270 |
| 45 a 49 años | 465 | 220 | 245 |
| 50 a 54 años | 396 | 178 | 218 |
| 55 a 59 años | 396 | 170 | 226 |
| 60 a 64 años | 477 | 161 | 316 |
| 65 a 69 años | 521 | 184 | 337 |
| 70 a 74 años | 583 | 181 | 402 |
| 75 a 79 años | 619 | 155 | 464 |
| Más de 79 años | 977 | 299 | 678 |

7[1006]

Población transeúnte, en viviendas familiares y alojamientos, clasificada por sexo, según edad.

MADRID / PERIFERIA ESTE

| | TOTAL | HOMBRES | MUJERES |
|-----------------|--------------|--------------|--------------|
| EDAD | | | |
| TOTAL | 3.721 | 1.670 | 2.051 |
| Menos de 5 años | 135 | 75 | 60 |
| 5 a 9 años | 110 | 51 | 59 |
| 10 a 14 años | 92 | 46 | 46 |
| 15 a 19 años | 166 | 63 | 103 |
| 20 a 24 años | 521 | 258 | 263 |
| 25 a 29 años | 510 | 260 | 250 |
| 30 a 34 años | 308 | 174 | 132 |
| 35 a 39 años | 171 | 105 | 66 |
| 40 a 44 años | 95 | 55 | 40 |
| 45 a 49 años | 101 | 58 | 43 |
| 50 a 54 años | 130 | 61 | 69 |
| 55 a 59 años | 123 | 59 | 64 |
| 60 a 64 años | 151 | 62 | 89 |
| 65 a 69 años | 161 | 59 | 102 |
| 70 a 74 años | 205 | 75 | 130 |
| 75 a 79 años | 265 | 72 | 193 |
| Más de 79 años | 479 | 137 | 342 |

7[1006]

Población transeúnte, en viviendas familiares y alojamientos, clasificada por sexo, según edad.

MADRID / PERIFERIA SUR

| | TOTAL | HOMBRES | MUJERES |
|-----------------|---------------|--------------|--------------|
| EDAD | | | |
| TOTAL | 13.416 | 6.205 | 7.211 |
| Menos de 5 años | 445 | 243 | 202 |
| 5 a 9 años | 314 | 160 | 154 |
| 10 a 14 años | 289 | 148 | 141 |
| 15 a 19 años | 718 | 323 | 395 |
| 20 a 24 años | 2.426 | 1.221 | 1.205 |
| 25 a 29 años | 2.234 | 1.192 | 1.042 |
| 30 a 34 años | 1.120 | 638 | 482 |
| 35 a 39 años | 535 | 283 | 252 |
| 40 a 44 años | 385 | 200 | 185 |
| 45 a 49 años | 345 | 173 | 172 |
| 50 a 54 años | 333 | 152 | 181 |
| 55 a 59 años | 391 | 171 | 220 |
| 60 a 64 años | 488 | 188 | 300 |
| 65 a 69 años | 551 | 225 | 326 |
| 70 a 74 años | 629 | 204 | 425 |
| 75 a 79 años | 788 | 224 | 564 |
| Más de 79 años | 1.425 | 460 | 965 |

7[1006]

Población transeúnte, en viviendas familiares y alojamientos, clasificada por sexo, según edad.

CORONA METROPOLITANA

| | TOTAL | HOMBRES | MUJERES |
|-----------------|---------------|--------------|---------------|
| EDAD | | | |
| TOTAL | 19.468 | 8.902 | 10.566 |
| Menos de 5 años | 778 | 429 | 349 |
| 5 a 9 años | 556 | 285 | 271 |
| 10 a 14 años | 626 | 345 | 281 |
| 15 a 19 años | 1.012 | 500 | 512 |
| 20 a 24 años | 2.415 | 1.243 | 1.172 |
| 25 a 29 años | 2.456 | 1.372 | 1.084 |
| 30 a 34 años | 1.484 | 841 | 643 |
| 35 a 39 años | 871 | 517 | 354 |
| 40 a 44 años | 760 | 415 | 345 |
| 45 a 49 años | 581 | 307 | 274 |
| 50 a 54 años | 511 | 242 | 269 |
| 55 a 59 años | 576 | 252 | 324 |
| 60 a 64 años | 847 | 293 | 554 |
| 65 a 69 años | 1.218 | 405 | 813 |
| 70 a 74 años | 1.292 | 380 | 912 |
| 75 a 79 años | 1.482 | 436 | 1.046 |
| Más de 79 años | 2.003 | 640 | 1.363 |

7[1006]

Población transeúnte, en viviendas familiares y alojamientos, clasificada por sexo, según edad.

AREA METROPOLITANA NORTE

| | TOTAL | HOMBRES | MUJERES |
|-----------------|--------------|------------|--------------|
| EDAD | | | |
| TOTAL | 2.001 | 877 | 1.124 |
| Menos de 5 años | 100 | 58 | 42 |
| 5 a 9 años | 71 | 31 | 40 |
| 10 a 14 años | 83 | 37 | 46 |
| 15 a 19 años | 114 | 52 | 62 |
| 20 a 24 años | 213 | 89 | 124 |
| 25 a 29 años | 231 | 131 | 100 |
| 30 a 34 años | 158 | 91 | 67 |
| 35 a 39 años | 96 | 56 | 40 |
| 40 a 44 años | 96 | 44 | 52 |
| 45 a 49 años | 72 | 38 | 34 |
| 50 a 54 años | 58 | 27 | 31 |
| 55 a 59 años | 65 | 26 | 39 |
| 60 a 64 años | 92 | 32 | 60 |
| 65 a 69 años | 104 | 35 | 69 |
| 70 a 74 años | 125 | 46 | 79 |
| 75 a 79 años | 140 | 32 | 108 |
| Más de 79 años | 183 | 52 | 131 |

7[1006]

Población transeúnte, en viviendas familiares y alojamientos, clasificada por sexo, según edad.

AREA METROPOLITANA ESTE

| | TOTAL | HOMBRES | MUJERES |
|-----------------|--------------|--------------|--------------|
| EDAD | | | |
| TOTAL | 5.524 | 2.711 | 2.813 |
| Menos de 5 años | 222 | 111 | 111 |
| 5 a 9 años | 163 | 90 | 73 |
| 10 a 14 años | 201 | 124 | 77 |
| 15 a 19 años | 280 | 159 | 121 |
| 20 a 24 años | 875 | 489 | 386 |
| 25 a 29 años | 815 | 483 | 332 |
| 30 a 34 años | 475 | 268 | 207 |
| 35 a 39 años | 241 | 144 | 97 |
| 40 a 44 años | 206 | 115 | 91 |
| 45 a 49 años | 131 | 66 | 65 |
| 50 a 54 años | 153 | 76 | 77 |
| 55 a 59 años | 152 | 73 | 79 |
| 60 a 64 años | 220 | 79 | 141 |
| 65 a 69 años | 306 | 99 | 207 |
| 70 a 74 años | 288 | 89 | 199 |
| 75 a 79 años | 337 | 106 | 231 |
| Más de 79 años | 459 | 140 | 319 |

7[1006]

Población transeúnte, en viviendas familiares y alojamientos, clasificada por sexo, según edad.

AREA METROPOLITANA SUR

| | TOTAL | HOMBRES | MUJERES |
|-----------------|--------------|--------------|--------------|
| EDAD | | | |
| TOTAL | 9.159 | 4.015 | 5.144 |
| Menos de 5 años | 338 | 188 | 150 |
| 5 a 9 años | 219 | 111 | 108 |
| 10 a 14 años | 228 | 124 | 104 |
| 15 a 19 años | 428 | 198 | 230 |
| 20 a 24 años | 1.016 | 515 | 501 |
| 25 a 29 años | 1.118 | 614 | 504 |
| 30 a 34 años | 631 | 367 | 264 |
| 35 a 39 años | 338 | 211 | 127 |
| 40 a 44 años | 289 | 154 | 135 |
| 45 a 49 años | 238 | 124 | 114 |
| 50 a 54 años | 202 | 89 | 113 |
| 55 a 59 años | 262 | 112 | 150 |
| 60 a 64 años | 419 | 140 | 279 |
| 65 a 69 años | 650 | 214 | 436 |
| 70 a 74 años | 730 | 195 | 535 |
| 75 a 79 años | 866 | 253 | 613 |
| Más de 79 años | 1.187 | 406 | 781 |

7[1006]

Población transeúnte, en viviendas familiares y alojamientos, clasificada por sexo, según edad.

AREA METROPOLITANA OESTE

| | TOTAL | HOMBRES | MUJERES |
|-----------------|--------------|--------------|--------------|
| EDAD | | | |
| TOTAL | 2.784 | 1.299 | 1.485 |
| Menos de 5 años | 118 | 72 | 46 |
| 5 a 9 años | 103 | 53 | 50 |
| 10 a 14 años | 114 | 60 | 54 |
| 15 a 19 años | 190 | 91 | 99 |
| 20 a 24 años | 311 | 150 | 161 |
| 25 a 29 años | 292 | 144 | 148 |
| 30 a 34 años | 220 | 115 | 105 |
| 35 a 39 años | 196 | 106 | 90 |
| 40 a 44 años | 169 | 102 | 67 |
| 45 a 49 años | 140 | 79 | 61 |
| 50 a 54 años | 98 | 50 | 48 |
| 55 a 59 años | 97 | 41 | 56 |
| 60 a 64 años | 116 | 42 | 74 |
| 65 a 69 años | 158 | 57 | 101 |
| 70 a 74 años | 149 | 50 | 99 |
| 75 a 79 años | 139 | 45 | 94 |
| Más de 79 años | 174 | 42 | 132 |

7[1006]

Población transeúnte, en viviendas familiares y alojamientos, clasificada por sexo, según edad.

MUNICIPIOS NO METROPOLITANOS

| | TOTAL | HOMBRES | MUJERES |
|-----------------|--------------|--------------|--------------|
| EDAD | | | |
| TOTAL | 4.886 | 2.344 | 2.542 |
| Menos de 5 años | 229 | 120 | 109 |
| 5 a 9 años | 210 | 104 | 106 |
| 10 a 14 años | 260 | 137 | 123 |
| 15 a 19 años | 384 | 214 | 170 |
| 20 a 24 años | 516 | 265 | 251 |
| 25 a 29 años | 535 | 287 | 248 |
| 30 a 34 años | 375 | 183 | 192 |
| 35 a 39 años | 285 | 147 | 138 |
| 40 a 44 años | 272 | 128 | 144 |
| 45 a 49 años | 226 | 116 | 110 |
| 50 a 54 años | 252 | 122 | 130 |
| 55 a 59 años | 253 | 123 | 130 |
| 60 a 64 años | 247 | 105 | 142 |
| 65 a 69 años | 261 | 106 | 155 |
| 70 a 74 años | 187 | 77 | 110 |
| 75 a 79 años | 178 | 47 | 131 |
| Más de 79 años | 216 | 63 | 153 |

8[1007]

Población clasificada por sexo y edad, según nacionalidad.

POBLACION PRESENTE.

TOTAL COMUNIDAD

| | Total | HOMBRES | | | | | MUJERES | | | | | | | |
|---------------------------|------------------|------------------|----------------|----------------|----------------|----------------|----------------|------------------|----------------|----------------|----------------|----------------|----------------|--|
| | | Total | <16 | 16-24 | 25-34 | 35-64 | > 64 | Total | <16 | 16-24 | 25-34 | 35-64 | > 64 | |
| NACIONALIDAD | | | | | | | | | | | | | | |
| TOTAL | 4.897.451 | 2.355.127 | 526.181 | 389.047 | 381.220 | 834.894 | 223.785 | 2.542.324 | 498.744 | 378.915 | 393.196 | 916.511 | 354.958 | |
| Africa Occidental | 689 | 275 | 45 | 37 | 114 | 77 | 2 | 414 | 64 | 81 | 179 | 82 | 8 | |
| Benin | 7 | 4 | 1 | 1 | - | 2 | - | 3 | 1 | 1 | - | 1 | - | |
| Cabo Verde | 236 | 28 | 9 | 2 | 9 | 8 | - | 208 | 12 | 30 | 115 | 50 | 1 | |
| Costa de Marfil | 9 | 3 | - | - | 3 | - | - | 6 | - | 1 | 5 | - | - | |
| Gambia | 2 | 2 | - | - | - | 2 | - | - | - | - | - | - | - | |
| Ghana | 53 | 34 | 2 | 2 | 15 | 15 | - | 19 | 4 | 1 | 12 | 2 | - | |
| Guinea | 194 | 70 | 23 | 17 | 18 | 11 | 1 | 124 | 32 | 34 | 29 | 22 | 7 | |
| Guinea Bissau | 9 | 7 | - | 2 | 5 | - | - | 2 | - | 1 | 1 | - | - | |
| Liberia | 5 | 1 | 1 | - | - | - | - | 4 | 1 | 2 | 1 | - | - | |
| Mali | 8 | 5 | - | 2 | 2 | 1 | - | 3 | 1 | 1 | 1 | - | - | |
| Mauritania | 5 | 4 | - | - | 2 | 2 | - | 1 | - | - | - | 1 | - | |
| Nigeria | 109 | 74 | 8 | 9 | 32 | 24 | 1 | 35 | 12 | 6 | 11 | 6 | - | |
| Senegal | 42 | 34 | 1 | 1 | 20 | 12 | - | 8 | 1 | 4 | 3 | - | - | |
| Sierra Leona | 8 | 8 | - | 1 | 7 | - | - | - | - | - | - | - | - | |
| Togo | 2 | 1 | - | - | 1 | - | - | 1 | - | - | 1 | - | - | |
| Africa Oriental | 52 | 26 | 4 | 4 | 10 | 8 | - | 26 | 3 | 6 | 10 | 6 | 1 | |
| Etiopía | 4 | 3 | - | - | 2 | 1 | - | 1 | - | 1 | - | - | - | |
| Kenia | 3 | 1 | - | - | 1 | - | - | 2 | 1 | - | - | 1 | - | |
| Mauricio | 9 | 5 | 1 | 1 | 2 | 1 | - | 4 | - | 1 | 2 | 1 | - | |
| Mozambique | 22 | 11 | 3 | 2 | 4 | 2 | - | 11 | 2 | 1 | 4 | 3 | 1 | |
| Ruanda | 2 | 2 | - | - | 1 | 1 | - | - | - | - | - | - | - | |
| Somalia | 6 | 1 | - | - | - | 1 | - | 5 | - | 2 | 3 | - | - | |
| Tanzania | 4 | 2 | - | 1 | - | 1 | - | 2 | - | 1 | - | 1 | - | |
| Uganda | 1 | - | - | - | - | - | - | 1 | - | - | 1 | - | - | |
| Zambia | 1 | 1 | - | - | - | 1 | - | - | - | - | - | - | - | |
| Africa Septentrional | 5.336 | 3.135 | 557 | 617 | 966 | 948 | 47 | 2.201 | 495 | 380 | 622 | 649 | 55 | |
| Argelia | 178 | 114 | 16 | 16 | 38 | 42 | 2 | 64 | 9 | 8 | 27 | 16 | 4 | |
| Egipto | 157 | 108 | 20 | 3 | 40 | 40 | 5 | 49 | 9 | 3 | 15 | 16 | 6 | |
| Libia | 55 | 37 | 6 | 7 | 11 | 13 | - | 18 | 6 | 4 | 2 | 6 | - | |
| Marruecos | 4.839 | 2.788 | 503 | 583 | 835 | 828 | 39 | 2.051 | 468 | 363 | 572 | 603 | 45 | |
| Sudán | 36 | 34 | 3 | - | 22 | 9 | - | 2 | - | - | 2 | - | - | |
| Túnez | 71 | 54 | 9 | 8 | 20 | 16 | 1 | 17 | 3 | 2 | 4 | 8 | - | |
| Africa Central | 1.125 | 541 | 114 | 137 | 198 | 84 | 8 | 584 | 117 | 193 | 167 | 93 | 14 | |
| Angola | 169 | 120 | 16 | 36 | 52 | 16 | - | 49 | 13 | 9 | 20 | 7 | - | |
| Camerún | 42 | 34 | 2 | 2 | 20 | 10 | - | 8 | - | 1 | 4 | 3 | - | |
| Congo | 5 | 2 | - | - | - | 2 | - | 3 | 1 | - | 1 | 1 | - | |
| Gabón | 13 | 8 | - | 1 | 7 | - | - | 5 | 2 | 2 | 1 | - | - | |
| Guinea Ecuatorial | 807 | 322 | 91 | 90 | 93 | 41 | 7 | 485 | 91 | 176 | 132 | 73 | 13 | |
| Santo Tomé y Príncipe | 7 | 2 | - | 1 | - | - | 1 | 5 | 1 | 3 | - | - | 1 | |
| Tchad | 1 | 1 | - | - | 1 | - | - | - | - | - | - | - | - | |
| Zaire | 81 | 52 | 5 | 7 | 25 | 15 | - | 29 | 9 | 2 | 9 | 9 | - | |
| Africa Austral | 35 | 11 | 2 | 2 | 2 | 5 | - | 24 | 8 | 2 | 4 | 9 | 1 | |
| República Sudafricana | 35 | 11 | 2 | 2 | 2 | 5 | - | 24 | 8 | 2 | 4 | 9 | 1 | |
| América del Norte | 7.442 | 3.559 | 658 | 662 | 592 | 1.442 | 205 | 3.883 | 645 | 657 | 858 | 1.511 | 212 | |
| Canadá | 206 | 89 | 8 | 16 | 21 | 40 | 4 | 117 | 23 | 13 | 26 | 48 | 7 | |
| Estados Unidos de América | 6.171 | 3.001 | 558 | 590 | 448 | 1.232 | 173 | 3.170 | 550 | 584 | 635 | 1.245 | 156 | |
| Méjico | 1.065 | 469 | 92 | 56 | 123 | 170 | 28 | 596 | 72 | 60 | 197 | 218 | 49 | |

8[1007]

Población clasificada por sexo y edad, según nacionalidad.

POBLACION PRESENTE.

TOTAL COMUNIDAD

| | Total | HOMBRES | | | | | MUJERES | | | | | | |
|--------------------------|-------|---------|-----|-------|-------|-------|---------|-------|-----|-------|-------|-------|-----|
| | | Total | <16 | 16-24 | 25-34 | 35-64 | >64 | Total | <16 | 16-24 | 25-34 | 35-64 | >64 |
| América del Sur Tropical | 6.104 | 2.607 | 520 | 367 | 846 | 782 | 92 | 3.497 | 530 | 456 | 1.147 | 1.191 | 173 |
| Bolivia | 252 | 113 | 27 | 10 | 29 | 38 | 9 | 139 | 24 | 7 | 45 | 54 | 9 |
| Brasil | 667 | 269 | 59 | 32 | 87 | 85 | 6 | 398 | 57 | 62 | 115 | 143 | 21 |
| Colombia | 1.696 | 663 | 128 | 83 | 210 | 226 | 16 | 1.033 | 162 | 111 | 322 | 400 | 38 |
| Ecuador | 289 | 110 | 11 | 14 | 33 | 46 | 6 | 179 | 17 | 19 | 71 | 62 | 10 |
| Guayana | 5 | 1 | - | - | - | 1 | - | 4 | - | - | 4 | - | - |
| Paraguay | 102 | 39 | 9 | 1 | 11 | 16 | 2 | 63 | 7 | 9 | 23 | 23 | 1 |
| Perú | 1.955 | 880 | 162 | 166 | 304 | 225 | 23 | 1.075 | 134 | 169 | 389 | 329 | 54 |
| Venezuela | 1.138 | 532 | 124 | 61 | 172 | 145 | 30 | 606 | 129 | 79 | 178 | 180 | 40 |
| América Central | 786 | 304 | 59 | 52 | 87 | 99 | 7 | 482 | 66 | 66 | 155 | 179 | 16 |
| Belice | 2 | 2 | - | - | 1 | 1 | - | - | - | - | - | - | - |
| Costa Rica | 84 | 40 | 8 | 5 | 12 | 14 | 1 | 44 | 4 | 6 | 12 | 18 | 4 |
| El Salvador | 187 | 65 | 15 | 15 | 14 | 21 | - | 122 | 17 | 16 | 32 | 54 | 3 |
| Guatemala | 78 | 26 | 9 | 4 | 6 | 5 | 2 | 52 | 9 | 8 | 15 | 18 | 2 |
| Honduras | 148 | 36 | 6 | 6 | 15 | 9 | - | 112 | 16 | 11 | 44 | 40 | 1 |
| Nicaragua | 123 | 61 | 16 | 9 | 15 | 20 | 1 | 62 | 9 | 11 | 24 | 16 | 2 |
| Panamá | 164 | 74 | 5 | 13 | 24 | 29 | 3 | 90 | 11 | 14 | 28 | 33 | 4 |
| América del Sur Templada | 7.228 | 3.491 | 817 | 355 | 941 | 1.247 | 131 | 3.737 | 784 | 335 | 976 | 1.336 | 306 |
| Argentina | 4.859 | 2.358 | 582 | 208 | 621 | 850 | 97 | 2.501 | 575 | 214 | 629 | 866 | 217 |
| Chile | 1.686 | 806 | 172 | 115 | 241 | 258 | 20 | 880 | 138 | 99 | 255 | 330 | 58 |
| Uruguay | 683 | 327 | 63 | 32 | 79 | 139 | 14 | 356 | 71 | 22 | 92 | 140 | 31 |
| Caribe | 2.510 | 983 | 184 | 140 | 246 | 329 | 84 | 1.527 | 207 | 183 | 373 | 517 | 247 |
| Barbados | 1 | 1 | - | - | - | 1 | - | - | - | - | - | - | - |
| Cuba | 1.327 | 626 | 83 | 67 | 136 | 260 | 80 | 701 | 88 | 41 | 99 | 244 | 229 |
| Dominica | 4 | 4 | - | 2 | 2 | - | - | - | - | - | - | - | - |
| Haití | 23 | 15 | - | 1 | 7 | 6 | 1 | 8 | - | - | 4 | 2 | 2 |
| Jamaica | 6 | 1 | - | - | - | 1 | - | 5 | 1 | 2 | 1 | 1 | - |
| República Dominicana | 1.142 | 330 | 101 | 70 | 101 | 55 | 3 | 812 | 118 | 140 | 269 | 269 | 16 |
| Trinidad-Tobago | 7 | 6 | - | - | - | 6 | - | 1 | - | - | - | 1 | - |
| Asia Oriental | 1.872 | 934 | 216 | 105 | 206 | 390 | 17 | 938 | 216 | 135 | 233 | 335 | 19 |
| China | 747 | 382 | 72 | 71 | 90 | 141 | 8 | 365 | 73 | 83 | 90 | 106 | 13 |
| Japón | 819 | 396 | 108 | 13 | 70 | 201 | 4 | 423 | 114 | 22 | 99 | 184 | 4 |
| República de Corea | 220 | 116 | 32 | 17 | 34 | 33 | - | 104 | 22 | 21 | 30 | 30 | 1 |
| Taiwán | 86 | 40 | 4 | 4 | 12 | 15 | 5 | 46 | 7 | 9 | 14 | 15 | 1 |
| Asia Meridional Central | 1.194 | 714 | 140 | 73 | 247 | 235 | 19 | 480 | 105 | 60 | 136 | 164 | 15 |
| Afganistán | 72 | 45 | 24 | 8 | 4 | 8 | 1 | 27 | 9 | 2 | 5 | 10 | 1 |
| Bangla-Desh | 18 | 14 | 1 | 2 | 9 | 2 | - | 4 | 2 | - | 1 | 1 | - |
| Buthan | 1 | 1 | - | - | - | 1 | - | - | - | - | - | - | - |
| India | 438 | 231 | 51 | 12 | 79 | 85 | 4 | 207 | 53 | 22 | 70 | 80 | 2 |
| Irán | 616 | 386 | 57 | 47 | 141 | 128 | 13 | 230 | 40 | 35 | 54 | 89 | 12 |
| Nepal | 1 | - | - | - | - | - | - | 1 | - | - | - | 1 | - |
| Pakistan | 31 | 23 | 7 | - | 7 | 9 | - | 8 | 1 | 1 | 3 | 3 | - |
| Sri-Lanka | 17 | 14 | - | 4 | 7 | 2 | 1 | 3 | - | - | 3 | - | - |
| Sudeste Asiático | 2.277 | 773 | 161 | 107 | 229 | 258 | 18 | 1.504 | 152 | 124 | 464 | 704 | 60 |
| Filipinas | 2.036 | 650 | 116 | 90 | 205 | 221 | 18 | 1.386 | 122 | 105 | 439 | 665 | 55 |
| Indonesia | 102 | 56 | 22 | 6 | 10 | 18 | - | 46 | 13 | 5 | 13 | 15 | - |
| Kampuchea | 2 | 1 | - | - | 1 | - | - | 1 | - | - | - | 1 | - |
| Laos | 15 | 8 | 3 | 2 | 1 | 2 | - | 7 | - | 3 | 2 | 2 | - |
| Malasia | 10 | 5 | 2 | - | - | 3 | - | 5 | 3 | - | - | 2 | - |
| Singapur | 5 | 2 | 1 | - | 1 | - | - | 3 | 1 | - | 2 | - | - |
| Tailandia | 22 | 7 | - | - | 4 | 3 | - | 15 | 2 | 1 | 3 | 8 | 1 |
| Viet-Nam | 85 | 44 | 17 | 9 | 7 | 11 | - | 41 | 11 | 10 | 5 | 11 | 4 |

8[1007]

Población clasificada por sexo y edad, según nacionalidad.

POBLACION PRESENTE.

TOTAL COMUNIDAD

| | TOTAL COMUNIDAD | | | | | | | | | | | | | | | | | |
|------------------------|-----------------|-----------|---------|---------|---------|---------|---------|-----------|---------|---------|---------|---------|---------|-------|-------|-------|-----|-------|
| | Total | HOMBRES | | | | | MUJERES | | | | | Total | <16 | 16-24 | 25-34 | 35-64 | >64 | |
| | | Total | <16 | 16-24 | 25-34 | 35-64 | >64 | Total | <16 | 16-24 | 25-34 | | | | | | | 35-64 |
| Sudoeste Asiático | 902 | 570 | 81 | 66 | 220 | 197 | 6 | 332 | 101 | 50 | 79 | 84 | 18 | | | | | |
| Arabia Saudita | 5 | 3 | - | - | 3 | - | - | 2 | - | 1 | - | 1 | - | - | - | - | - | - |
| Emiratos Arabes Unidos | 7 | 2 | 1 | - | - | 1 | - | 5 | 3 | 1 | 1 | - | - | - | - | - | - | - |
| Irak | 181 | 115 | 24 | 12 | 38 | 41 | - | 66 | 25 | 5 | 13 | 22 | 1 | - | - | - | - | - |
| Israel | 102 | 58 | 13 | 7 | 23 | 14 | 1 | 44 | 15 | 7 | 9 | 7 | 6 | - | - | - | - | - |
| Jordania | 133 | 97 | 8 | 15 | 28 | 44 | 2 | 36 | 16 | 4 | 7 | 8 | 1 | - | - | - | - | - |
| Kuwait | 1 | 1 | - | 1 | - | - | - | - | - | - | - | - | - | - | - | - | - | - |
| Libano | 149 | 100 | 13 | 16 | 36 | 33 | 2 | 49 | 17 | 7 | 7 | 15 | 3 | - | - | - | - | - |
| Rep. Arabe del Yemen | 2 | 2 | - | - | 1 | 1 | - | - | - | - | - | - | - | - | - | - | - | - |
| Siria | 251 | 147 | 16 | 12 | 75 | 44 | - | 104 | 24 | 21 | 30 | 23 | 6 | - | - | - | - | - |
| Turquia | 71 | 45 | 6 | 3 | 16 | 19 | 1 | 26 | 1 | 4 | 12 | 8 | 1 | - | - | - | - | - |
| Europa Occidental | 9.046 | 4.294 | 805 | 642 | 724 | 1.773 | 350 | 4.752 | 664 | 692 | 935 | 1.886 | 575 | | | | | |
| Austria | 221 | 112 | 17 | 14 | 22 | 44 | 15 | 109 | 20 | 16 | 17 | 47 | 9 | | | | | |
| Bélgica | 444 | 226 | 36 | 35 | 54 | 85 | 16 | 218 | 30 | 23 | 56 | 83 | 26 | | | | | |
| Francia | 3.686 | 1.610 | 346 | 226 | 270 | 648 | 120 | 2.076 | 296 | 276 | 418 | 862 | 224 | | | | | |
| Liechtenstein | 2 | 1 | - | - | - | 1 | - | 1 | - | - | - | 1 | - | | | | | |
| Luxemburgo | 14 | 9 | - | 3 | 1 | 4 | 1 | 5 | - | 2 | - | 2 | 1 | | | | | |
| Países Bajos | 667 | 333 | 55 | 47 | 82 | 131 | 18 | 334 | 53 | 39 | 89 | 135 | 18 | | | | | |
| Alemania | 3.358 | 1.689 | 294 | 280 | 243 | 726 | 146 | 1.669 | 219 | 284 | 298 | 634 | 234 | | | | | |
| Suiza | 654 | 314 | 57 | 37 | 52 | 134 | 34 | 340 | 46 | 52 | 57 | 122 | 63 | | | | | |
| Europa Meridional | 4.844.640 | 2.329.879 | 521.258 | 385.323 | 374.750 | 825.887 | 222.661 | 2.514.961 | 494.027 | 375.119 | 386.044 | 906.700 | 353.071 | | | | | |
| Albania | 2 | 2 | - | 2 | - | - | - | - | - | - | - | - | - | | | | | |
| Chipre | 4 | 2 | - | - | 1 | 1 | - | 2 | - | - | - | 2 | - | | | | | |
| España | 4.839.014 | 2.327.182 | 520.865 | 384.927 | 374.113 | 824.847 | 222.430 | 2.511.832 | 493.642 | 374.650 | 385.061 | 905.646 | 352.833 | | | | | |
| Grecia | 121 | 81 | 12 | 9 | 19 | 36 | 5 | 40 | 8 | 3 | 7 | 18 | 4 | | | | | |
| Italia | 2.191 | 1.228 | 168 | 164 | 238 | 533 | 125 | 963 | 179 | 126 | 140 | 378 | 140 | | | | | |
| Malta | 3 | 3 | - | - | - | 3 | - | - | - | - | - | - | - | | | | | |
| Portugal | 3.427 | 1.347 | 208 | 217 | 372 | 452 | 98 | 2.080 | 195 | 339 | 827 | 628 | 91 | | | | | |
| Principado de Andorra | 4 | 2 | 1 | 1 | - | - | - | 2 | 1 | 1 | - | - | - | | | | | |
| Yugoslavia | 74 | 32 | 4 | 3 | 7 | 15 | 3 | 42 | 2 | - | 9 | 28 | 3 | | | | | |
| Europa Oriental | 1.263 | 708 | 113 | 117 | 290 | 176 | 12 | 555 | 114 | 98 | 205 | 127 | 11 | | | | | |
| Bulgaria | 92 | 47 | 5 | 9 | 20 | 12 | 1 | 45 | 14 | 9 | 9 | 13 | - | | | | | |
| Checoslovaquia | 74 | 34 | 5 | 6 | 6 | 14 | 3 | 40 | 12 | 5 | 7 | 15 | 1 | | | | | |
| Hungría | 46 | 20 | 2 | 3 | 5 | 10 | - | 26 | 7 | 6 | 7 | 4 | 2 | | | | | |
| Polonia | 917 | 531 | 89 | 95 | 233 | 112 | 2 | 386 | 74 | 69 | 164 | 76 | 3 | | | | | |
| Rumanía | 134 | 76 | 12 | 4 | 26 | 28 | 6 | 58 | 7 | 9 | 18 | 19 | 5 | | | | | |
| Europa Septentrional | 4.119 | 1.999 | 355 | 205 | 479 | 848 | 112 | 2.120 | 347 | 243 | 541 | 854 | 135 | | | | | |
| Dinamarca | 168 | 79 | 11 | 12 | 13 | 39 | 4 | 89 | 11 | 15 | 17 | 39 | 7 | | | | | |
| Finlandia | 167 | 71 | 16 | 2 | 24 | 27 | 2 | 96 | 13 | 8 | 19 | 51 | 5 | | | | | |
| Irlanda | 276 | 123 | 18 | 12 | 41 | 50 | 2 | 153 | 15 | 25 | 49 | 61 | 3 | | | | | |
| Islandia | 8 | 2 | - | 1 | - | 1 | - | 6 | 1 | - | 5 | - | - | | | | | |
| Noruega | 84 | 35 | 6 | 3 | 7 | 16 | 3 | 49 | 9 | 2 | 7 | 26 | 5 | | | | | |
| Reino Unido | 2.915 | 1.449 | 280 | 153 | 333 | 620 | 83 | 1.466 | 254 | 157 | 403 | 556 | 96 | | | | | |
| Suecia | 501 | 240 | 44 | 22 | 61 | 95 | 18 | 261 | 44 | 36 | 41 | 121 | 19 | | | | | |
| Oceania | 157 | 75 | 15 | 10 | 18 | 31 | 3 | 82 | 23 | 9 | 17 | 27 | 6 | | | | | |
| Australia | 141 | 69 | 14 | 10 | 14 | 28 | 3 | 72 | 21 | 8 | 15 | 22 | 6 | | | | | |
| Nueva Zelanda | 16 | 6 | 1 | - | 2 | 3 | - | 10 | 2 | 1 | 2 | 5 | - | | | | | |
| U.R.S.S. | 164 | 66 | 22 | 4 | 15 | 24 | 1 | 98 | 14 | 9 | 33 | 33 | 9 | | | | | |
| Apátridas | 310 | 183 | 55 | 22 | 42 | 54 | 10 | 127 | 62 | 17 | 18 | 24 | 6 | | | | | |

8[1007]

Población clasificada por sexo y edad, según nacionalidad.

POBLACION AUSENTE.

TOTAL COMUNIDAD

| | Total | HOMBRES | | | | | | MUJERES | | | | | | |
|---------------------------|---------------|---------------|--------------|--------------|--------------|--------------|--------------|---------------|--------------|--------------|--------------|--------------|--------------|--|
| | | Total | <16 | 16-24 | 25-34 | 35-64 | >64 | Total | <16 | 16-24 | 25-34 | 35-64 | >64 | |
| NACIONALIDAD | | | | | | | | | | | | | | |
| TOTAL | 50.104 | 28.573 | 2.555 | 9.007 | 7.644 | 6.659 | 2.708 | 21.531 | 2.066 | 4.492 | 4.866 | 5.267 | 4.840 | |
| Africa Occidental | 10 | 5 | 2 | - | 1 | 2 | - | 5 | - | 3 | 2 | - | - | |
| Cabo Verde | 4 | 2 | 2 | - | - | - | - | 2 | - | 1 | 1 | - | - | |
| Guinea | 4 | 1 | - | - | - | 1 | - | 3 | - | 2 | 1 | - | - | |
| Guinea Bissau | 1 | 1 | - | - | - | 1 | - | - | - | - | - | - | - | |
| Nigeria | 1 | 1 | - | - | 1 | - | - | - | - | - | - | - | - | |
| Africa Oriental | 3 | - | - | - | - | - | - | 3 | 1 | - | 2 | - | - | |
| Mozambique | 1 | - | - | - | - | - | - | 1 | - | - | 1 | - | - | |
| Zimbabwé | 2 | - | - | - | - | - | - | 2 | 1 | - | 1 | - | - | |
| Africa Septentrional | 104 | 62 | 9 | 6 | 17 | 27 | 3 | 42 | 10 | 8 | 11 | 10 | 3 | |
| Argelia | 6 | 4 | - | - | 1 | 3 | - | 2 | 2 | - | - | - | - | |
| Egipto | 3 | 3 | - | - | - | 2 | 1 | - | - | - | - | - | - | |
| Libia | 4 | 2 | - | 1 | - | 1 | - | 2 | - | - | 1 | - | - | |
| Marruecos | 85 | 47 | 9 | 5 | 13 | 18 | 2 | 38 | 8 | 8 | 10 | 9 | 3 | |
| Sudán | 2 | 2 | - | - | 1 | 1 | - | - | - | - | - | - | - | |
| Túnez | 4 | 4 | - | - | 2 | 2 | - | - | - | - | - | - | - | |
| Africa Central | 34 | 18 | 5 | 2 | 6 | 5 | - | 16 | 4 | 2 | 5 | 4 | 1 | |
| Angola | 4 | 2 | - | 1 | 1 | - | - | 2 | - | - | 2 | - | - | |
| Camerún | 4 | 4 | - | - | 3 | 1 | - | - | - | - | - | - | - | |
| Guinea Ecuatorial | 25 | 11 | 5 | 1 | 2 | 3 | - | 14 | 4 | 2 | 3 | 4 | 1 | |
| Zaire | 1 | 1 | - | - | - | 1 | - | - | - | - | - | - | - | |
| Africa Austral | 4 | 2 | - | - | - | 2 | - | 2 | 2 | - | - | - | - | |
| República Sudafricana | 4 | 2 | - | - | - | 2 | - | 2 | 2 | - | - | - | - | |
| América del Norte | 233 | 138 | 10 | 43 | 37 | 41 | 7 | 95 | 5 | 31 | 19 | 28 | 12 | |
| Canadá | 6 | 2 | - | - | 1 | 1 | - | 4 | - | 1 | - | 3 | - | |
| Estados Unidos de América | 199 | 123 | 10 | 38 | 36 | 35 | 4 | 76 | 5 | 28 | 16 | 16 | 11 | |
| Méjico | 28 | 13 | - | 5 | - | 5 | 3 | 15 | - | 2 | 3 | 9 | 1 | |
| América del Sur Tropical | 204 | 105 | 13 | 18 | 32 | 32 | 10 | 99 | 8 | 14 | 37 | 28 | 12 | |
| Bolivia | 14 | 7 | 1 | 2 | 1 | 2 | 1 | 7 | 2 | - | 1 | 1 | 3 | |
| Brasil | 10 | 4 | 1 | 1 | 2 | - | - | 6 | - | 2 | 2 | 1 | 1 | |
| Colombia | 53 | 25 | 2 | 5 | 4 | 12 | 2 | 28 | 2 | 3 | 14 | 9 | - | |
| Ecuador | 11 | 6 | 1 | - | 4 | 1 | - | 5 | - | - | 2 | 3 | - | |
| Guayana | 2 | 1 | - | - | - | - | - | 1 | - | - | - | - | - | |
| Paraguay | 5 | 4 | - | 3 | - | 1 | - | 1 | - | - | - | - | 1 | |
| Perú | 60 | 24 | 4 | 2 | 11 | 5 | 2 | 36 | 3 | 6 | 11 | 11 | 5 | |
| Venezuela | 49 | 34 | 4 | 5 | 10 | 11 | 4 | 15 | 1 | 3 | 7 | 3 | 1 | |
| América Central | 14 | 8 | 1 | 2 | 2 | 3 | - | 6 | - | - | 2 | 3 | 1 | |
| Costa Rica | 1 | 1 | 1 | - | - | - | - | - | - | - | - | - | - | |
| El Salvador | 1 | - | - | - | - | - | - | 1 | - | - | - | 1 | - | |
| Guatemala | 3 | 3 | - | 1 | 2 | - | - | - | - | - | - | - | - | |
| Honduras | 2 | - | - | - | - | - | - | - | - | - | - | - | - | |
| Nicaragua | 5 | 2 | - | 1 | - | 1 | - | 2 | - | - | 1 | - | 1 | |
| Panamá | 2 | 2 | - | - | - | 2 | - | 3 | - | - | 1 | 2 | - | |
| América del Sur Templada | 235 | 101 | 10 | 19 | 36 | 30 | 6 | 134 | 15 | 17 | 34 | 32 | 36 | |
| Argentina | 173 | 78 | 9 | 14 | 27 | 23 | 5 | 95 | 12 | 11 | 25 | 21 | 26 | |
| Chile | 33 | 13 | - | 4 | 4 | 4 | 1 | 20 | 1 | 4 | 4 | 5 | 6 | |
| Uruguay | 29 | 10 | 1 | 1 | 5 | 3 | - | 19 | 2 | 2 | 5 | 6 | 4 | |

8[1007]

Población clasificada por sexo y edad, según nacionalidad.

POBLACION AUSENTE.

TOTAL COMUNIDAD

| | Total | HOMBRES | | | | | MUJERES | | | | | | |
|-------------------------|--------|---------|-------|-------|-------|-------|---------|--------|-------|-------|-------|-------|-------|
| | | Total | <16 | 16-24 | 25-34 | 35-64 | >64 | Total | <16 | 16-24 | 25-34 | 35-64 | >64 |
| Caribe | 79 | 41 | 8 | 5 | 11 | 14 | 3 | 38 | 8 | 1 | 11 | 11 | 7 |
| Barbados | 1 | - | - | - | - | - | - | 1 | - | - | - | 1 | - |
| Cuba | 41 | 25 | - | 2 | 10 | 11 | 2 | 16 | 1 | - | 2 | 8 | 7 |
| Jamaica | 1 | - | - | - | - | - | - | 1 | - | - | - | 1 | - |
| República Dominicana | 34 | 16 | 8 | 3 | 1 | 3 | 1 | 18 | 7 | 1 | 7 | 3 | - |
| Trinidad-Tobago | 2 | - | - | - | - | - | - | 2 | - | - | 2 | - | - |
| Asia Oriental | 47 | 25 | 2 | 5 | 9 | 7 | 2 | 22 | 4 | 5 | 6 | 4 | 3 |
| China | 17 | 12 | - | 3 | 6 | 2 | 1 | 5 | 2 | 2 | 1 | - | - |
| Japón | 20 | 10 | 2 | 2 | 2 | 4 | - | 10 | 2 | 2 | 4 | 2 | - |
| República de Corea | 5 | 1 | - | - | - | 1 | - | 4 | - | - | 1 | 2 | 1 |
| Taiwán | 5 | 2 | - | - | 1 | - | 1 | 3 | - | 1 | - | - | 2 |
| Asia Meridional Central | 35 | 21 | 6 | 3 | 5 | 4 | 3 | 14 | 2 | 1 | 5 | 4 | 2 |
| India | 17 | 9 | 5 | 1 | 2 | - | 1 | 8 | 1 | - | 4 | 2 | 1 |
| Irán | 17 | 11 | 1 | 2 | 2 | 4 | 2 | 6 | 1 | 1 | 1 | 2 | 1 |
| Pakistan | 1 | 1 | - | - | 1 | - | - | - | - | - | - | - | - |
| Sudeste Asiático | 52 | 23 | 4 | 3 | 8 | 5 | 3 | 29 | 4 | 5 | 5 | 10 | 5 |
| Filipinas | 47 | 21 | 4 | 3 | 6 | 5 | 3 | 26 | 4 | 4 | 4 | 9 | 5 |
| Laos | 1 | 1 | - | - | 1 | - | - | - | - | - | - | - | - |
| Tailandia | 2 | - | - | - | - | - | - | 2 | - | 1 | - | 1 | - |
| Viet-Nam | 2 | 1 | - | - | 1 | - | - | 1 | - | - | 1 | - | - |
| Sudoeste Asiático | 38 | 23 | 1 | 8 | 4 | 10 | - | 15 | 1 | 4 | 1 | 4 | 5 |
| Arabia Saudita | 2 | 2 | - | - | 1 | 1 | - | - | - | - | - | - | - |
| Irak | 4 | 4 | - | 2 | - | 2 | - | - | - | - | - | - | - |
| Israel | 13 | 8 | 1 | 4 | 1 | 2 | - | 5 | 1 | 2 | - | 1 | 1 |
| Jordania | 6 | 3 | - | - | 1 | 2 | - | 3 | - | - | - | 2 | 1 |
| Líbano | 3 | 1 | - | - | 1 | - | - | 2 | - | 2 | - | - | - |
| Siría | 9 | 4 | - | 2 | - | 2 | - | 5 | - | - | 1 | 1 | 3 |
| Turquía | 1 | 1 | - | - | - | 1 | - | - | - | - | - | - | - |
| Europa Occidental | 300 | 164 | 21 | 52 | 46 | 34 | 11 | 136 | 11 | 35 | 39 | 38 | 13 |
| Austria | 9 | 4 | - | 1 | - | 3 | - | 5 | - | 3 | - | 1 | 1 |
| Bélgica | 14 | 7 | 3 | 3 | - | - | 1 | 7 | 1 | 2 | 1 | 2 | 1 |
| Francia | 106 | 53 | 7 | 18 | 18 | 9 | 1 | 53 | 5 | 11 | 15 | 14 | 8 |
| Países Bajos | 20 | 11 | - | 4 | 2 | 4 | 1 | 9 | - | 2 | 5 | 2 | - |
| Alemania | 130 | 77 | 9 | 25 | 22 | 16 | 5 | 53 | 4 | 15 | 16 | 15 | 3 |
| Suiza | 21 | 12 | 2 | 1 | 4 | 2 | 3 | 9 | 1 | 2 | 2 | 4 | - |
| Europa Meridional | 48.507 | 27.708 | 2.438 | 8.803 | 7.412 | 6.397 | 2.658 | 20.799 | 1.973 | 4.338 | 4.673 | 5.077 | 4.738 |
| España | 48.378 | 27.641 | 2.433 | 8.789 | 7.401 | 6.365 | 2.653 | 20.737 | 1.970 | 4.322 | 4.663 | 5.056 | 4.726 |
| Grecia | 5 | 3 | - | - | 1 | 1 | 1 | 2 | - | 1 | - | 1 | - |
| Italia | 64 | 40 | 2 | 11 | 2 | 21 | 4 | 24 | 2 | 7 | 4 | 5 | 6 |
| Portugal | 57 | 22 | 3 | 3 | 7 | 9 | - | 35 | 1 | 8 | 6 | 15 | 5 |
| Principado de Andorra | 1 | 1 | - | - | 1 | - | - | - | - | - | - | - | - |
| Yugoslavia | 2 | 1 | - | - | - | 1 | - | 1 | - | - | - | - | 1 |
| Europa Oriental | 11 | 4 | 1 | - | 1 | 2 | - | 7 | 2 | 1 | 3 | 1 | - |
| Polonia | 8 | 3 | - | - | 1 | 2 | - | 5 | 2 | - | 2 | 1 | - |
| Rumanía | 3 | 1 | 1 | - | - | - | - | 2 | - | 1 | 1 | - | - |
| Europa Septentrional | 178 | 113 | 22 | 38 | 15 | 36 | 2 | 65 | 15 | 27 | 10 | 11 | 2 |
| Dinamarca | 3 | 2 | 1 | - | - | 1 | - | 1 | - | 1 | - | - | - |
| Finlandia | 9 | 5 | 3 | - | - | 2 | - | 4 | - | 3 | - | 1 | - |
| Irlanda | 8 | 6 | 1 | 3 | - | 2 | - | 2 | 1 | - | - | 1 | - |
| Noruega | 8 | 3 | - | 1 | - | 2 | - | 5 | - | 3 | 1 | - | 1 |
| Reino Unido | 135 | 90 | 17 | 28 | 15 | 28 | 2 | 45 | 11 | 16 | 8 | 9 | 1 |
| Suecia | 15 | 7 | - | 6 | - | 1 | - | 8 | 3 | 4 | 1 | - | - |

8[1007]

Población clasificada por sexo y edad, según nacionalidad.

POBLACION AUSENTE.

TOTAL COMUNIDAD

| | Total | HOMBRES | | | | | MUJERES | | | | | | |
|---------------|-------|---------|------|-------|-------|-------|---------|-------|------|-------|-------|-------|------|
| | | Total | < 16 | 16-24 | 25-34 | 35-64 | > 64 | Total | < 16 | 16-24 | 25-34 | 35-64 | > 64 |
| Oceania | 6 | 4 | 2 | - | 1 | 1 | - | 2 | 1 | - | 1 | - | - |
| Australia | 4 | 2 | 2 | - | - | - | - | 2 | 1 | - | 1 | - | - |
| Nueva Zelanda | 2 | 2 | - | - | 1 | 1 | - | - | - | - | - | - | - |
| U.R.S.S. | 4 | 2 | - | - | - | 2 | - | 2 | - | - | - | 2 | - |
| Apátridas | 6 | 6 | - | - | 1 | 5 | - | - | - | - | - | - | - |

8[1007]

Población clasificada por sexo y edad, según nacionalidad.

POBLACION TRANSEUNTE (*)

TOTAL COMUNIDAD

| | Total | | HOMBRES | | | | | MUJERES | | | | | | |
|---------------------------|---------------|---------------|--------------|--------------|---------------|--------------|--------------|---------------|--------------|--------------|---------------|--------------|---------------|--|
| | Total | <16 | 16-24 | 25-34 | 35-64 | >64 | Total | <16 | 16-24 | 25-34 | 35-64 | >64 | | |
| NACIONALIDAD | | | | | | | | | | | | | | |
| TOTAL | 82.260 | 37.084 | 3.937 | 8.171 | 10.793 | 8.437 | 5.746 | 45.176 | 3.619 | 9.682 | 10.170 | 9.288 | 12.417 | |
| Africa Occidental | 76 | 33 | 8 | 3 | 11 | 11 | - | 43 | 8 | 9 | 16 | 9 | 1 | |
| Benin | 1 | 1 | - | - | 1 | - | - | - | - | - | - | - | - | |
| Cabo Verde | 13 | - | - | - | - | - | - | 13 | - | 1 | 7 | 4 | 1 | |
| Costa de Marfil | 10 | 3 | 2 | - | - | 1 | - | 7 | 5 | 1 | - | 1 | - | |
| Ghana | 8 | 4 | - | 1 | 2 | 1 | - | 4 | - | 2 | - | 2 | - | |
| Guinea | 13 | 6 | 2 | 1 | 2 | 1 | - | 7 | 2 | 2 | 2 | 1 | - | |
| Guinea Bissau | 4 | 4 | 1 | - | 1 | 2 | - | - | - | - | - | - | - | |
| Liberia | 4 | 4 | - | - | 2 | 2 | - | - | - | - | - | - | - | |
| Nigeria | 13 | 7 | 2 | 1 | 3 | 1 | - | 6 | - | 1 | 5 | - | - | |
| Senegal | 8 | 4 | 1 | - | - | 3 | - | 4 | 1 | 1 | 1 | 1 | - | |
| Sierra Leona | 1 | - | - | - | - | - | - | 1 | - | - | 1 | - | - | |
| Togo | 1 | - | - | - | - | - | - | 1 | - | 1 | - | - | - | |
| Africa Oriental | 3 | 1 | - | - | 1 | - | - | 2 | - | 2 | - | - | - | |
| Etiopía | 1 | 1 | - | - | 1 | - | - | - | - | - | - | - | - | |
| Ruanda | 1 | - | - | - | - | - | - | 1 | - | 1 | - | - | - | |
| Zimbabwé | 1 | - | - | - | - | - | - | 1 | - | 1 | - | - | - | |
| Africa Septentrional | 366 | 278 | 21 | 52 | 94 | 108 | 3 | 88 | 12 | 17 | 27 | 30 | 2 | |
| Argelia | 19 | 12 | 5 | 2 | - | 5 | - | 7 | 3 | - | 1 | 2 | 1 | |
| Egipto | 14 | 9 | 2 | - | 2 | 4 | 1 | 5 | - | - | 1 | 4 | - | |
| Libia | 18 | 11 | 6 | 1 | - | 4 | - | 7 | 3 | 1 | - | 3 | - | |
| Marruecos | 311 | 243 | 8 | 49 | 90 | 94 | 2 | 68 | 6 | 16 | 25 | 20 | 1 | |
| Sudán | 1 | 1 | - | - | 1 | - | - | - | - | - | - | - | - | |
| Túnez | 3 | 2 | - | - | 1 | 1 | - | 1 | - | - | - | 1 | - | |
| Africa Central | 74 | 35 | 4 | 9 | 16 | 6 | - | 39 | 14 | 7 | 8 | 9 | 1 | |
| Angola | 24 | 12 | 2 | 3 | 5 | 2 | - | 12 | 8 | 1 | 2 | 1 | - | |
| Camerún | 21 | 10 | 2 | 2 | 4 | 2 | - | 11 | 5 | 1 | 2 | 3 | - | |
| Guinea Ecuatorial | 26 | 10 | - | 3 | 5 | 2 | - | 16 | 1 | 5 | 4 | 5 | 1 | |
| Zaire | 3 | 3 | - | 1 | 2 | - | - | - | - | - | - | - | - | |
| Africa Austral | 5 | 3 | - | - | 2 | 1 | - | 2 | - | 1 | - | 1 | - | |
| República Sudafricana | 5 | 3 | - | - | 2 | 1 | - | 2 | - | 1 | - | 1 | - | |
| América del Norte | 1.376 | 717 | 156 | 143 | 236 | 154 | 28 | 659 | 138 | 176 | 200 | 113 | 32 | |
| Canadá | 48 | 24 | 5 | 3 | 7 | 9 | - | 24 | 2 | 11 | 4 | 6 | 1 | |
| Estados Unidos de América | 1.199 | 637 | 143 | 134 | 205 | 128 | 27 | 562 | 126 | 152 | 168 | 90 | 26 | |
| Méjico | 129 | 56 | 8 | 6 | 24 | 17 | 1 | 73 | 10 | 13 | 28 | 17 | 5 | |
| América del Sur Tropical | 728 | 313 | 55 | 56 | 114 | 76 | 12 | 415 | 44 | 88 | 155 | 114 | 14 | |
| Bolivia | 29 | 8 | - | 1 | 3 | 4 | - | 21 | - | 8 | 7 | 5 | 1 | |
| Brasil | 134 | 62 | 18 | 7 | 21 | 16 | - | 72 | 14 | 9 | 30 | 17 | 2 | |
| Colombia | 166 | 63 | 11 | 9 | 27 | 15 | 1 | 103 | 5 | 18 | 36 | 41 | 3 | |
| Ecuador | 43 | 11 | 3 | 2 | 4 | 2 | - | 32 | 2 | 11 | 14 | 5 | - | |
| Paraguay | 7 | 2 | - | - | 2 | - | - | 5 | - | 1 | 1 | 1 | 2 | |
| Perú | 204 | 96 | 9 | 24 | 38 | 23 | 2 | 108 | 12 | 28 | 46 | 19 | 3 | |
| Surinam | 1 | - | - | - | - | - | - | 1 | - | 1 | - | - | - | |
| Venezuela | 144 | 71 | 14 | 13 | 19 | 16 | 9 | 73 | 11 | 12 | 21 | 26 | 3 | |
| América Central | 92 | 38 | 4 | 6 | 14 | 13 | 1 | 54 | 8 | 12 | 19 | 14 | 1 | |
| Costa Rica | 26 | 10 | - | 2 | 5 | 3 | - | 16 | 1 | 4 | 5 | 6 | - | |
| El Salvador | 19 | 7 | 2 | 2 | 2 | 1 | - | 12 | 4 | 1 | 3 | 3 | 1 | |
| Guatemala | 5 | 2 | - | - | 2 | - | - | 3 | - | - | 2 | 1 | - | |
| Honduras | 13 | 4 | - | 1 | 2 | 1 | - | 9 | - | 4 | 1 | 4 | - | |
| Nicaragua | 3 | 2 | - | - | 1 | - | 1 | 1 | - | - | 1 | - | - | |
| Panamá | 26 | 13 | 2 | 1 | 2 | 8 | - | 13 | 3 | 3 | 7 | - | - | |

8[1007]

Población clasificada por sexo y edad, según nacionalidad.

POBLACION TRANSEUNTE (*)

TOTAL COMUNIDAD

| | Total | HOMBRES | | | | | MUJERES | | | | | | |
|--------------------------|--------|---------|-------|-------|-------|-------|---------|--------|-------|-------|-------|-------|--------|
| | | Total | <16 | 16-24 | 25-34 | 35-64 | >64 | Total | <16 | 16-24 | 25-34 | 35-64 | >64 |
| América del Sur Templada | 674 | 328 | 62 | 32 | 123 | 98 | 13 | 346 | 45 | 53 | 122 | 98 | 28 |
| Argentina | 464 | 231 | 45 | 19 | 95 | 62 | 10 | 233 | 29 | 35 | 84 | 65 | 20 |
| Chile | 144 | 69 | 13 | 12 | 16 | 27 | 1 | 75 | 12 | 14 | 23 | 22 | 4 |
| Uruguay | 66 | 28 | 4 | 1 | 12 | 9 | 2 | 38 | 4 | 4 | 15 | 11 | 4 |
| Caribe | 173 | 61 | 12 | 6 | 22 | 20 | 1 | 112 | 9 | 18 | 45 | 37 | 3 |
| Cuba | 43 | 23 | 3 | 1 | 10 | 9 | - | 20 | 4 | 1 | 4 | 10 | 1 |
| Dominica | 2 | 2 | 1 | - | - | 1 | - | - | - | - | - | - | - |
| Jamaica | 1 | - | - | - | - | - | - | 1 | - | 1 | - | - | - |
| República Dominicana | 127 | 36 | 8 | 5 | 12 | 10 | 1 | 91 | 5 | 16 | 41 | 27 | 2 |
| Asia Oriental | 273 | 134 | 25 | 19 | 40 | 49 | 1 | 139 | 30 | 15 | 63 | 29 | 2 |
| China | 63 | 34 | 3 | 9 | 6 | 16 | - | 29 | 3 | 6 | 11 | 9 | - |
| Japón | 139 | 67 | 17 | 5 | 20 | 24 | 1 | 72 | 16 | 6 | 34 | 15 | 1 |
| República de Corea | 60 | 30 | 5 | 3 | 13 | 9 | - | 30 | 11 | 1 | 13 | 4 | 1 |
| Taiwán | 11 | 3 | - | 2 | 1 | - | - | 8 | - | 2 | 5 | 1 | - |
| Asia Meridional Central | 117 | 69 | 14 | 9 | 26 | 19 | 1 | 48 | 10 | 9 | 24 | 5 | - |
| India | 32 | 17 | 5 | 3 | 4 | 5 | - | 15 | 1 | 5 | 6 | 3 | - |
| Irán | 69 | 45 | 9 | 5 | 19 | 11 | 1 | 24 | 7 | 3 | 12 | 2 | - |
| Nepal | 2 | 1 | - | - | - | 1 | - | 1 | - | - | 1 | - | - |
| Pakistan | 9 | 3 | - | 1 | 1 | 1 | - | 6 | 2 | 1 | 3 | - | - |
| Sri-Lanka | 5 | 3 | - | - | 2 | 1 | - | 2 | - | - | 2 | - | - |
| Sudeste Asiático | 85 | 33 | 6 | 7 | 11 | 8 | 1 | 52 | 6 | 7 | 12 | 25 | 2 |
| Filipinas | 72 | 25 | 2 | 6 | 11 | 5 | 1 | 47 | 4 | 7 | 11 | 23 | 2 |
| Indonesia | 1 | 1 | - | - | - | 1 | - | - | - | - | - | - | - |
| Malasia | 11 | 7 | 4 | 1 | - | 2 | - | 4 | 2 | - | - | 2 | - |
| Tailandia | 1 | - | - | - | - | - | - | 1 | - | - | 1 | - | - |
| Sudoeste Asiático | 137 | 80 | 20 | 13 | 22 | 24 | 1 | 57 | 23 | 4 | 14 | 15 | 1 |
| Arabia Saudita | 11 | 7 | 3 | - | 2 | 2 | - | 4 | 2 | - | 1 | 1 | - |
| Emiratos Arabes Unidos | 4 | 2 | 1 | - | - | 1 | - | 2 | 1 | - | - | 1 | - |
| Irak | 19 | 12 | 4 | 4 | 3 | 1 | - | 7 | 3 | - | 3 | 1 | - |
| Israel | 23 | 13 | 3 | 3 | 6 | 1 | - | 10 | 5 | 1 | 3 | 1 | - |
| Jordania | 11 | 9 | 2 | 3 | 3 | 1 | - | 2 | 1 | - | - | 1 | - |
| Libano | 23 | 11 | 1 | 2 | 1 | 7 | - | 12 | 3 | 2 | 2 | 4 | 1 |
| Qatar | 2 | 2 | - | - | - | 2 | - | - | - | - | - | - | - |
| Siria | 29 | 16 | 3 | 1 | 4 | 7 | 1 | 13 | 6 | - | 2 | 5 | - |
| Turquía | 15 | 8 | 3 | - | 3 | 2 | - | 7 | 2 | 1 | 3 | 1 | - |
| Europa Occidental | 1.182 | 501 | 80 | 112 | 142 | 148 | 19 | 681 | 91 | 222 | 174 | 149 | 45 |
| Austria | 28 | 14 | - | 3 | 3 | 7 | 1 | 14 | 3 | 1 | 6 | 3 | 1 |
| Bélgica | 60 | 32 | 7 | 9 | 9 | 4 | 3 | 28 | 5 | 8 | 6 | 6 | 3 |
| Francia | 552 | 221 | 36 | 57 | 56 | 68 | 4 | 331 | 37 | 125 | 83 | 66 | 20 |
| Países Bajos | 108 | 46 | 9 | 9 | 16 | 10 | 2 | 62 | 4 | 29 | 17 | 11 | 1 |
| Alemania | 388 | 171 | 27 | 33 | 53 | 50 | 8 | 217 | 37 | 54 | 56 | 56 | 14 |
| Suiza | 46 | 17 | 1 | 1 | 5 | 9 | 1 | 29 | 5 | 5 | 6 | 7 | 6 |
| Europa Meridional | 75.778 | 33.874 | 3.401 | 7.571 | 9.683 | 7.563 | 5.656 | 41.904 | 3.128 | 8.879 | 9.089 | 8.536 | 12.272 |
| Albania | 7 | 4 | 1 | - | - | 2 | 1 | 3 | 1 | - | 2 | - | - |
| España | 75.212 | 33.605 | 3.374 | 7.504 | 9.601 | 7.479 | 5.647 | 41.607 | 3.094 | 8.820 | 8.988 | 8.453 | 12.252 |
| Grecia | 26 | 12 | 1 | 3 | 4 | 4 | - | 14 | 2 | 2 | 7 | 2 | 1 |
| Italia | 313 | 161 | 14 | 32 | 48 | 61 | 6 | 152 | 19 | 24 | 46 | 50 | 13 |
| Malta | 2 | - | - | - | - | - | - | 2 | - | - | - | 2 | - |
| Portugal | 207 | 87 | 11 | 32 | 29 | 13 | 2 | 120 | 12 | 31 | 44 | 28 | 5 |
| Principado de Andorra | 2 | - | - | - | - | - | - | 2 | - | 1 | - | 1 | - |
| Yugoslavia | 9 | 5 | - | - | 1 | 4 | - | 4 | - | 1 | 2 | - | 1 |

8[1007]

Población clasificada por sexo y edad, según nacionalidad.

POBLACION TRANSEUNTE (*)

TOTAL COMUNIDAD

| | Total | HOMBRES | | | | | MUJERES | | | | | | |
|----------------------|-------|---------|-----|-------|-------|-------|---------|-------|-----|-------|-------|-------|-----|
| | | Total | <16 | 16-24 | 25-34 | 35-64 | >64 | Total | <16 | 16-24 | 25-34 | 35-64 | >64 |
| Europa Oriental | 408 | 259 | 32 | 61 | 108 | 57 | 1 | 149 | 22 | 33 | 59 | 35 | - |
| Bulgaria | 29 | 17 | 5 | 3 | 4 | 5 | - | 12 | 1 | 3 | 3 | 5 | - |
| Checoslovaquia | 19 | 10 | 3 | 2 | 4 | 1 | - | 9 | 2 | 2 | 4 | 1 | - |
| Hungría | 30 | 17 | 3 | 3 | 2 | 8 | 1 | 13 | 3 | 3 | 2 | 5 | - |
| Polonia | 307 | 196 | 19 | 51 | 90 | 36 | - | 111 | 16 | 25 | 46 | 24 | - |
| Rumanía | 23 | 19 | 2 | 2 | 8 | 7 | - | 4 | - | - | 4 | - | - |
| Europa Septentrional | 641 | 293 | 32 | 67 | 118 | 68 | 8 | 348 | 20 | 126 | 136 | 55 | 11 |
| Dinamarca | 26 | 5 | - | 1 | 1 | 3 | - | 21 | 1 | 15 | 3 | 2 | - |
| Finlandia | 27 | 11 | 2 | - | 3 | 6 | - | 16 | 1 | 3 | 6 | 6 | - |
| Irlanda | 67 | 29 | - | 10 | 18 | 1 | - | 38 | - | 21 | 15 | 1 | 1 |
| Noruega | 18 | 10 | 2 | 2 | 3 | 2 | 1 | 8 | 1 | 2 | 5 | - | - |
| Reino Unido | 425 | 203 | 16 | 51 | 84 | 45 | 7 | 222 | 9 | 75 | 93 | 35 | 10 |
| Suecia | 78 | 35 | 12 | 3 | 9 | 11 | - | 43 | 8 | 10 | 14 | 11 | - |
| Oceania | 23 | 12 | - | 2 | 7 | 3 | - | 11 | 1 | 2 | 3 | 4 | 1 |
| Australia | 20 | 12 | - | 2 | 7 | 3 | - | 8 | - | 2 | 3 | 2 | 1 |
| Nueva Zelanda | 3 | - | - | - | - | - | - | 3 | 1 | - | - | 2 | - |
| U.R.S.S. | 41 | 18 | 4 | 2 | 3 | 9 | - | 23 | 7 | 2 | 3 | 10 | 1 |
| Apátridas | 8 | 4 | 1 | 1 | - | 2 | - | 4 | 3 | - | 1 | - | - |

(*) No se incluyen los transeúntes en viviendas colectivas.

Población extranjera, clasificada por nacionalidad, según lugar de residencia.

| | TOTAL POBLAC. DERECHO | POBLACION EXTRANJERA | | | | | | | | | |
|-------------------------|-----------------------------|----------------------|---------------|--------------|--------------|----------------------|--------------------|--------------------|--------------|------------|------------|
| | | Total | Europa | | Africa | América del Norte | América Central | América del Sur | Asia | Oceania | Apátrida |
| | | | CEE | Resto | | | | | | | |
| TOTAL COMUNIDAD | 4.947.555 | 60.163 | 17.803 | 3.235 | 7.392 | 7.675 | 3.389 | 13.773 | 6.417 | 163 | 316 |
| Acebeda (La) | 57 | - | - | - | - | - | - | - | - | - | - |
| Ajalvir | 1.309 | 28 | 12 | 4 | - | 12 | - | - | - | - | - |
| Alameda del Valle | 153 | 2 | 1 | - | - | - | - | - | - | 1 | - |
| Alamo (El) | 2.920 | 101 | 8 | - | 76 | 4 | - | 8 | 4 | 4 | 1 |
| Alcalá de Henares | 159.355 | 1.282 | 267 | 163 | 103 | 288 | 88 | 279 | 88 | 3 | 3 |
| Alcobendas | 78.725 | 4.282 | 987 | 235 | 106 | 2.393 | 56 | 284 | 213 | 5 | 3 |
| Alcorcón | 139.662 | 874 | 230 | 43 | 128 | 46 | 81 | 234 | 105 | 1 | 6 |
| Aldea del Fresno | 1.140 | 2 | 2 | - | - | - | - | - | - | - | - |
| Algete | 10.018 | 325 | 172 | 22 | 23 | 8 | 14 | 72 | 13 | - | 1 |
| Alpedrete | 3.430 | 57 | 24 | 2 | - | 8 | - | 19 | 4 | - | - |
| Ambite | 287 | - | - | - | - | - | - | - | - | - | - |
| Anchuelo | 533 | 1 | 1 | - | - | - | - | - | - | - | - |
| Aranjuez | 36.162 | 115 | 33 | 14 | 9 | 15 | 5 | 23 | 11 | 1 | 4 |
| Arganda del Rey | 26.113 | 111 | 27 | 8 | 16 | 10 | 14 | 29 | 5 | - | 2 |
| Arroyomolinos | 1.236 | 21 | 6 | 3 | 3 | - | - | 4 | 5 | - | - |
| Atazar (El) | 88 | - | - | - | - | - | - | - | - | - | - |
| Batres | 351 | 3 | 3 | - | - | - | - | - | - | - | - |
| Becerril de la Sierra | 1.905 | 20 | 10 | 3 | 1 | 2 | - | 4 | - | - | - |
| Belmonte de Tajo | 1.139 | - | - | - | - | - | - | - | - | - | - |
| Berrueco (El) | 279 | 1 | 1 | - | - | - | - | - | - | - | - |
| Berzosa del Lozoya | 74 | 9 | 7 | - | - | - | - | 2 | - | - | - |
| Boadilla del Monte | 15.824 | 388 | 169 | 25 | 20 | 47 | 10 | 75 | 39 | 2 | 1 |
| Boalo (El) | 1.689 | 23 | 16 | - | 1 | 1 | 2 | 3 | - | - | - |
| Braojos | 129 | - | - | - | - | - | - | - | - | - | - |
| Brea de Tajo | 460 | - | - | - | - | - | - | - | - | - | - |
| Brunete | 2.482 | 47 | 16 | 1 | 15 | 3 | - | 8 | 4 | - | - |
| Buitrago del Lozoya | 1.294 | 18 | 3 | 7 | 1 | - | - | 3 | 4 | - | - |
| Bustarviejo | 1.222 | 3 | - | 3 | - | - | - | - | - | - | - |
| Cabanillas de la Sierra | 367 | 2 | 1 | - | - | - | - | 1 | - | - | - |
| Cabrera (La) | 1.017 | 11 | 2 | - | 1 | - | - | 8 | - | - | - |
| Cadalso de los Vidrios | 2.086 | 3 | 3 | - | - | - | - | - | - | - | - |
| Camarma de Esteruelas | 1.398 | 8 | 2 | - | - | 6 | - | - | - | - | - |
| Campo Real | 2.148 | 1 | 1 | - | - | - | - | - | - | - | - |
| Canencia | 434 | 2 | 1 | - | - | - | - | 1 | - | - | - |
| Carabaña | 1.031 | 3 | 1 | - | - | - | 2 | - | - | - | - |
| Casarrubuelos | 540 | 12 | - | - | 12 | - | - | - | - | - | - |
| Cenicientos | 1.802 | 1 | - | - | - | 1 | - | - | - | - | - |
| Cercedilla | 3.876 | 52 | 13 | - | 5 | 5 | - | 29 | - | - | - |
| Cervera de Buitrago | 83 | - | - | - | - | - | - | - | - | - | - |
| Ciempozuelos | 10.779 | 48 | 10 | 15 | 1 | 4 | 5 | 10 | 2 | 1 | - |
| Cobefía | 1.172 | 29 | 20 | 1 | - | 6 | 1 | 1 | - | - | - |
| Colmenar de Oreja | 5.209 | 27 | 6 | - | 1 | 1 | 7 | 12 | - | - | - |
| Colmenar del Arroyo | 493 | 20 | 2 | - | 17 | - | - | - | 1 | - | - |
| Colmenar Viejo | 24.202 | 174 | 63 | 6 | 12 | 26 | 4 | 50 | 10 | 3 | - |
| Colmenarejo | 2.408 | 45 | 12 | - | 18 | 2 | - | 11 | - | 2 | - |
| Collado Mediano | 2.409 | 78 | 14 | 5 | 16 | 9 | - | 27 | 5 | 2 | - |
| Collado Villalba | 26.356 | 532 | 108 | 28 | 148 | 24 | 6 | 196 | 15 | 3 | 4 |
| Corpa | 353 | - | - | - | - | - | - | - | - | - | - |
| Costada | 73.866 | 462 | 125 | 18 | 36 | 40 | 41 | 101 | 91 | 1 | 9 |
| Cubas | 896 | 11 | 1 | - | 7 | 2 | - | 1 | - | - | - |
| Chapinería | 907 | 8 | 3 | - | - | - | - | 5 | - | - | - |
| Chinchón | 3.947 | 12 | 6 | - | 1 | - | - | - | 5 | - | - |
| Deganzo de Arriba | 1.627 | 15 | 2 | - | - | 6 | - | 7 | - | - | - |
| Escorial (El) | 6.916 | 165 | 50 | 11 | 6 | 41 | 3 | 47 | 6 | 1 | - |
| Estremera | 1.056 | - | - | - | - | - | - | - | - | - | - |

Población extranjera, clasificada por nacionalidad, según lugar de residencia.

| | TOTAL POBLAC. DERECHO | POBLACION EXTRANJERA | | | | | | | | | |
|-------------------------------|-----------------------------|----------------------|--------|-------|--------|----------------------|--------------------|--------------------|-------|---------|----------|
| | | Total | Europa | | Africa | América del Norte | América Central | América del Sur | Asia | Oceanía | Apátrida |
| | | | CEE | Resto | | | | | | | |
| Fresnedillas | 458 | 3 | - | - | 3 | - | - | - | - | - | - |
| Fresno de Torote | 227 | 2 | 1 | - | - | 1 | - | - | - | - | - |
| Fuenlabrada | 144.723 | 1.100 | 205 | 124 | 251 | 20 | 108 | 258 | 119 | 8 | 7 |
| Fuente el Saz de Jarama | 2.658 | 45 | 13 | 1 | 13 | 9 | 1 | 2 | 6 | - | - |
| Fuentidueña de Tajo | 1.310 | 1 | - | - | - | - | - | 1 | - | - | - |
| Galapagar | 9.050 | 209 | 81 | 9 | 13 | 23 | 11 | 66 | 4 | - | 2 |
| Garganta de los Montes | 302 | - | - | - | - | - | - | - | - | - | - |
| Gargantilla del Lozoya | 220 | 6 | - | - | 6 | - | - | - | - | - | - |
| Gascones | 101 | - | - | - | - | - | - | - | - | - | - |
| Getafe | 139.190 | 598 | 99 | 97 | 101 | 33 | 38 | 160 | 53 | 4 | 13 |
| Grifón | 2.348 | 14 | 4 | - | 3 | - | - | 7 | - | - | - |
| Guadalupe de la Sierra | 1.725 | 8 | 2 | - | 5 | - | - | 1 | - | - | - |
| Guadarrama | 6.902 | 57 | 17 | 6 | 11 | 4 | 1 | 18 | - | - | - |
| Hiruela (La) | 32 | - | - | - | - | - | - | - | - | - | - |
| Horcajo de la Sierra | 119 | - | - | - | - | - | - | - | - | - | - |
| Horcajuelo de la Sierra | 72 | - | - | - | - | - | - | - | - | - | - |
| Hoyo de Manzanares | 3.472 | 57 | 36 | 4 | 2 | 5 | 1 | 8 | - | - | 1 |
| Humanes de Madrid | 7.829 | 92 | 22 | 4 | 49 | 1 | 4 | 11 | - | - | 1 |
| Leganés | 171.589 | 836 | 195 | 23 | 159 | 11 | 60 | 311 | 74 | 1 | 2 |
| Loeches | 2.238 | 33 | 2 | - | 15 | 10 | - | 5 | 1 | - | - |
| Lozoya | 393 | 1 | 1 | - | - | - | - | - | - | - | - |
| Lozoyuela-Navas-Sieteiglesias | 616 | 3 | 2 | - | 1 | - | - | - | - | - | - |
| Madarcos | 33 | - | - | - | - | - | - | - | - | - | - |
| Madrid | 3.010.492 | 36.913 | 11.562 | 1.615 | 4.457 | 3.257 | 2.186 | 8.869 | 4.689 | 98 | 180 |
| Centro | 136.125 | 3.965 | 1.009 | 144 | 663 | 296 | 301 | 970 | 557 | 5 | 20 |
| Palacio | 23.622 | 520 | 155 | 25 | 68 | 55 | 32 | 119 | 62 | 3 | 1 |
| Embajadores | 45.079 | 1.291 | 277 | 22 | 383 | 63 | 120 | 254 | 164 | - | 8 |
| Cortes | 11.271 | 427 | 122 | 37 | 55 | 42 | 22 | 105 | 42 | - | 2 |
| Justicia | 16.625 | 538 | 126 | 21 | 38 | 49 | 41 | 123 | 138 | - | 2 |
| Universidad | 32.151 | 943 | 250 | 33 | 107 | 62 | 71 | 291 | 126 | - | 3 |
| Sol | 7.377 | 246 | 79 | 6 | 12 | 25 | 15 | 78 | 25 | 2 | 4 |
| Arganzuela | 116.718 | 1.242 | 303 | 35 | 162 | 77 | 154 | 324 | 181 | 2 | 4 |
| Imperial | 19.236 | 176 | 38 | 2 | 18 | 14 | 14 | 61 | 27 | 2 | - |
| Acacias (Las) | 27.638 | 244 | 83 | 14 | 31 | 11 | 20 | 67 | 17 | - | 1 |
| Chopera (La) | 22.665 | 203 | 52 | 4 | 28 | 12 | 25 | 60 | 22 | - | - |
| Legazpi | 3.213 | 50 | 5 | 1 | 15 | 5 | 11 | 8 | 3 | - | 2 |
| Delicias (Las) | 19.008 | 270 | 34 | 5 | 47 | 15 | 45 | 70 | 54 | - | - |
| Palos de Moguer | 24.435 | 297 | 89 | 9 | 23 | 20 | 39 | 58 | 58 | - | 1 |
| Atocha | 523 | 2 | 2 | - | - | - | - | - | - | - | - |
| Retiro | 127.832 | 1.655 | 609 | 90 | 89 | 199 | 64 | 424 | 166 | 6 | 8 |
| Pacífico | 34.103 | 388 | 97 | 10 | 29 | 43 | 17 | 151 | 37 | 3 | 1 |
| Adelfas | 13.068 | 137 | 44 | 1 | 10 | 13 | 4 | 32 | 32 | - | 1 |
| Estrella | 29.409 | 256 | 102 | 13 | 15 | 17 | 8 | 69 | 31 | 1 | - |
| Ibiza | 25.365 | 384 | 169 | 28 | 11 | 39 | 19 | 83 | 32 | 1 | 2 |
| Jerónimos | 9.040 | 185 | 70 | 13 | 9 | 34 | 9 | 38 | 12 | - | - |
| Niño Jesús | 16.847 | 305 | 127 | 25 | 15 | 53 | 7 | 51 | 22 | 1 | 4 |
| Salamanca | 156.082 | 2.768 | 1.041 | 139 | 173 | 357 | 172 | 574 | 294 | 11 | 7 |
| Recoletos | 16.083 | 393 | 167 | 36 | 10 | 66 | 20 | 64 | 30 | - | - |
| Goya | 32.923 | 577 | 199 | 32 | 47 | 49 | 40 | 144 | 61 | 4 | 1 |
| Fuente del Berro | 23.107 | 340 | 127 | 15 | 35 | 36 | 22 | 67 | 33 | 4 | 1 |
| Guindalera | 43.548 | 603 | 200 | 15 | 45 | 94 | 36 | 142 | 69 | - | 2 |
| Lista | 22.965 | 402 | 156 | 19 | 11 | 39 | 26 | 96 | 53 | 1 | 1 |
| Castellana | 17.456 | 453 | 192 | 22 | 25 | 73 | 28 | 61 | 48 | 2 | 2 |

Población extranjera, clasificada por nacionalidad, según lugar de residencia.

| | TOTAL POBLAC. DERECHO | POBLACION EXTRANJERA | | | | | | | | | |
|----------------------------|-----------------------------|----------------------|--------|-------|--------|----------------------|--------------------|--------------------|------|---------|----------|
| | | Total | Europa | | Africa | América del Norte | América Central | América del Sur | Asia | Oceania | Apátrida |
| | | | CEE | Resto | | | | | | | |
| Chamartín | 145.662 | 4.132 | 1.706 | 269 | 198 | 463 | 198 | 810 | 464 | 10 | 14 |
| El Viso | 15.932 | 745 | 343 | 49 | 24 | 101 | 26 | 108 | 94 | - | - |
| Prosperidad | 38.857 | 683 | 248 | 19 | 27 | 62 | 48 | 185 | 92 | 1 | 1 |
| Ciudad Jardín | 19.046 | 346 | 144 | 18 | 35 | 40 | 18 | 55 | 34 | - | 2 |
| Hispanoamérica | 31.931 | 961 | 440 | 62 | 33 | 96 | 42 | 194 | 93 | - | 1 |
| Nueva España | 22.545 | 976 | 394 | 109 | 55 | 109 | 39 | 170 | 89 | 8 | 3 |
| Castilla | 17.351 | 421 | 137 | 12 | 24 | 55 | 25 | 98 | 62 | 1 | 7 |
| Tetuán | 147.318 | 2.184 | 511 | 74 | 341 | 222 | 90 | 502 | 436 | 1 | 7 |
| Bellas Vistas | 26.901 | 310 | 66 | 17 | 29 | 22 | 13 | 77 | 84 | - | 2 |
| Cuatro Caminos | 37.546 | 648 | 179 | 28 | 97 | 79 | 38 | 142 | 85 | - | - |
| Castillejos | 21.126 | 604 | 155 | 23 | 32 | 79 | 18 | 170 | 125 | - | 2 |
| Almenara | 20.515 | 167 | 31 | 4 | 44 | 12 | 6 | 33 | 34 | 1 | 2 |
| Valdeacederas | 20.708 | 271 | 31 | 1 | 114 | 7 | 12 | 40 | 65 | - | 1 |
| Berruguete | 20.522 | 184 | 49 | 1 | 25 | 23 | 3 | 40 | 43 | - | - |
| Chamberí | 160.942 | 2.794 | 919 | 120 | 165 | 353 | 195 | 672 | 350 | 10 | 10 |
| Gaztambide | 28.112 | 489 | 123 | 26 | 19 | 76 | 45 | 158 | 37 | 1 | 4 |
| Arapiles | 29.645 | 425 | 124 | 13 | 33 | 34 | 28 | 127 | 59 | 4 | 3 |
| Trafalgar | 27.333 | 441 | 140 | 16 | 31 | 48 | 30 | 130 | 45 | - | 1 |
| Almagro | 21.115 | 492 | 199 | 21 | 19 | 77 | 25 | 89 | 61 | 1 | - |
| Ríos Rosas | 30.394 | 651 | 220 | 33 | 38 | 73 | 45 | 123 | 115 | 3 | 1 |
| Vallehermoso | 24.343 | 296 | 113 | 11 | 25 | 45 | 22 | 45 | 33 | 1 | 1 |
| Fuencarral-El Pardo | 206.499 | 4.025 | 1.157 | 157 | 1.047 | 238 | 103 | 797 | 501 | 11 | 14 |
| El Pardo | 5.088 | 8 | 4 | - | - | 1 | - | 2 | 1 | - | - |
| Fuentelarreina | 3.891 | 210 | 76 | 18 | 6 | 17 | 2 | 57 | 34 | - | - |
| Peña Grande | 47.587 | 1.280 | 156 | 18 | 816 | 39 | 18 | 159 | 66 | 3 | 5 |
| El Pilar | 60.174 | 677 | 129 | 16 | 119 | 43 | 38 | 197 | 129 | 2 | 4 |
| La Paz | 41.510 | 766 | 204 | 35 | 46 | 68 | 12 | 195 | 204 | 1 | 1 |
| Valverde | 31.292 | 168 | 50 | 13 | 19 | 5 | 19 | 42 | 18 | - | 2 |
| Mirasierra | 14.173 | 900 | 534 | 57 | 40 | 63 | 11 | 142 | 47 | 5 | 1 |
| El Goloso | 2.784 | 16 | 4 | - | 1 | 2 | 3 | 3 | 2 | - | 1 |
| Moncloa-Aravaca | 105.377 | 1.916 | 597 | 81 | 229 | 185 | 88 | 428 | 294 | - | 14 |
| Casa de Campo | 13.311 | 124 | 43 | 10 | 7 | 9 | 8 | 24 | 23 | - | - |
| Argüelles | 28.045 | 556 | 163 | 30 | 25 | 70 | 38 | 140 | 87 | - | 3 |
| Ciudad Universitaria | 15.898 | 385 | 145 | 17 | 51 | 37 | 8 | 75 | 48 | - | 4 |
| Valdezarza | 34.325 | 373 | 80 | 13 | 82 | 27 | 20 | 93 | 51 | - | 7 |
| Valdemarín | 975 | 55 | 22 | 4 | 11 | 3 | 1 | 6 | 8 | - | - |
| El Plantío | 1.905 | 104 | 31 | 4 | 16 | 4 | 8 | 15 | 26 | - | - |
| Aravaca | 10.918 | 319 | 113 | 3 | 37 | 35 | 5 | 75 | 51 | - | - |
| Latina | 272.240 | 1.675 | 367 | 76 | 180 | 92 | 135 | 605 | 206 | 2 | 12 |
| Los Cámenes | 13.933 | 87 | 15 | 4 | 19 | 5 | 4 | 19 | 21 | - | - |
| Puerta del Ángel | 47.930 | 314 | 80 | 9 | 27 | 18 | 28 | 114 | 37 | - | 1 |
| Lucero | 37.307 | 243 | 55 | 6 | 31 | 11 | 18 | 86 | 36 | - | - |
| Aluche | 87.187 | 629 | 103 | 30 | 72 | 41 | 63 | 225 | 88 | - | 7 |
| Campamento | 22.462 | 154 | 53 | 8 | 11 | 7 | 8 | 54 | 11 | - | 2 |
| Las Águilas-Cuatro Vientos | 63.421 | 248 | 61 | 19 | 20 | 10 | 14 | 107 | 13 | 2 | 2 |
| Carabanchel | 234.220 | 1.325 | 267 | 21 | 243 | 64 | 118 | 439 | 144 | 13 | 16 |
| Comillas | 26.802 | 219 | 38 | 2 | 23 | 20 | 13 | 89 | 33 | - | 1 |
| Opañel | 34.032 | 180 | 37 | 2 | 35 | 20 | 11 | 51 | 22 | 2 | - |
| San Isidro | 38.387 | 236 | 49 | 8 | 76 | 8 | 22 | 54 | 16 | 3 | - |
| Vista Alegre | 50.495 | 261 | 51 | 4 | 43 | 9 | 28 | 83 | 32 | 2 | 9 |
| Puerta Bonita | 32.068 | 140 | 30 | 4 | 33 | - | 21 | 43 | 5 | 3 | 1 |
| Buenvista | 24.818 | 141 | 21 | - | 14 | 2 | 11 | 71 | 16 | 3 | 3 |
| Abrantes | 27.618 | 148 | 41 | 1 | 19 | 5 | 12 | 48 | 20 | - | 2 |

9[1008]

Población extranjera, clasificada por nacionalidad, según lugar de residencia.

| | TOTAL POBLAC. DERECHO | POBLACION EXTRANJERA | | | | | | | | | |
|------------------------------|-----------------------------|----------------------|--------|-------|--------|----------------------|--------------------|--------------------|------|---------|----------|
| | | Total | Europa | | Africa | América del Norte | América Central | América del Sur | Asia | Oceania | Apátrida |
| | | | CEE | Resto | | | | | | | |
| Usara | 120.582 | 595 | 150 | 19 | 109 | 28 | 37 | 192 | 55 | 2 | 3 |
| Orcasitas | 21.803 | 36 | 8 | 1 | 12 | 1 | 1 | 9 | 3 | - | 1 |
| Orcasur | 10.829 | 47 | 17 | 5 | 8 | - | 2 | 13 | 2 | - | - |
| San Fermín | 14.143 | 107 | 29 | 2 | 22 | 1 | 6 | 43 | 4 | - | - |
| Almendrales | 17.595 | 110 | 32 | 2 | 15 | 2 | 6 | 49 | 3 | - | 1 |
| Moscardó | 27.148 | 146 | 34 | 8 | 11 | 13 | 13 | 46 | 20 | 1 | - |
| Zofio | 12.893 | 57 | 16 | 1 | 10 | 5 | 4 | 12 | 8 | 1 | - |
| Pradolongo | 16.171 | 92 | 14 | - | 31 | 6 | 5 | 20 | 15 | - | 1 |
| Puente de Vallecas | 224.698 | 916 | 231 | 36 | 243 | 22 | 77 | 176 | 119 | 3 | 9 |
| Entrevias | 41.312 | 62 | 26 | 2 | 12 | 3 | 5 | 12 | 1 | 1 | - |
| San Diego | 39.069 | 225 | 29 | - | 93 | 3 | 34 | 32 | 32 | - | 2 |
| Palomeras Bajas | 25.452 | 122 | 34 | 7 | 27 | 2 | 7 | 26 | 18 | - | 1 |
| Palomeras Sureste | 43.314 | 163 | 42 | 11 | 26 | 4 | 3 | 37 | 36 | 1 | 3 |
| Portazgo | 30.148 | 82 | 26 | 9 | 9 | 5 | 6 | 20 | 5 | 1 | 1 |
| Numancia | 45.403 | 262 | 74 | 7 | 76 | 5 | 22 | 49 | 27 | - | 2 |
| Moratalaz | 105.341 | 520 | 161 | 29 | 27 | 59 | 21 | 164 | 56 | 3 | - |
| Pavones | 9.991 | 28 | 8 | 1 | 5 | 5 | 1 | 7 | 1 | - | - |
| Marroquina | 27.814 | 207 | 72 | 11 | 8 | 25 | 8 | 49 | 33 | 1 | - |
| Media Legua | 20.175 | 84 | 19 | 4 | 2 | 4 | - | 45 | 8 | 2 | - |
| Fontarrón | 23.174 | 87 | 25 | 7 | 6 | 17 | 8 | 17 | 7 | - | - |
| Vinateros | 24.187 | 114 | 37 | 6 | 6 | 8 | 4 | 46 | 7 | - | - |
| Ciudad Lineal | 225.474 | 3.045 | 1.008 | 147 | 214 | 267 | 197 | 762 | 429 | 9 | 12 |
| Ventas | 55.064 | 434 | 94 | 12 | 74 | 20 | 23 | 158 | 49 | - | 4 |
| Pueblo Nuevo | 61.958 | 370 | 94 | 10 | 61 | 19 | 49 | 99 | 34 | 3 | 1 |
| Quintana | 27.121 | 327 | 90 | 7 | 19 | 32 | 43 | 71 | 62 | 1 | 2 |
| Concepción | 22.942 | 311 | 93 | 18 | 21 | 26 | 32 | 84 | 35 | 1 | 1 |
| San Pascual | 20.796 | 269 | 85 | 12 | 7 | 38 | 19 | 62 | 44 | - | 2 |
| San Juan Bautista | 11.001 | 337 | 177 | 15 | 9 | 29 | 7 | 60 | 36 | 3 | 1 |
| Colina | 6.282 | 235 | 91 | 16 | 7 | 27 | 4 | 70 | 19 | - | 1 |
| Atalaya | 1.581 | 55 | 26 | 2 | - | 8 | 2 | 12 | 5 | - | - |
| Costillares | 18.729 | 707 | 258 | 55 | 16 | 68 | 18 | 146 | 145 | 1 | - |
| Hortaleza | 138.260 | 2.074 | 917 | 98 | 136 | 160 | 79 | 386 | 281 | 1 | 16 |
| Palomas | 2.920 | 171 | 101 | 4 | 1 | 18 | 4 | 35 | 8 | - | - |
| Plovera | 4.396 | 507 | 276 | 44 | 40 | 23 | 6 | 32 | 86 | - | - |
| Canillas | 45.161 | 487 | 185 | 10 | 36 | 34 | 33 | 120 | 63 | - | 6 |
| Pinar del Rey | 63.080 | 587 | 209 | 22 | 43 | 60 | 29 | 135 | 80 | 1 | 8 |
| Apostol Santiago | 14.938 | 192 | 115 | 6 | 11 | 17 | 3 | 25 | 14 | - | 1 |
| Valdefuentes | 7.765 | 130 | 31 | 12 | 5 | 8 | 4 | 39 | 30 | - | 1 |
| Villaverde | 124.785 | 376 | 88 | 7 | 68 | 7 | 33 | 126 | 44 | - | 3 |
| San Andrés | 40.205 | 115 | 19 | 1 | 16 | - | 14 | 44 | 20 | - | 1 |
| San Cristobal | 15.733 | 28 | 9 | 1 | 9 | 3 | 1 | 4 | - | - | 1 |
| Butarque | 6.397 | 15 | 2 | 1 | 9 | - | - | 3 | - | - | - |
| Los Rosales | 24.411 | 98 | 21 | 3 | 23 | - | 3 | 35 | 12 | - | 1 |
| Los Angeles | 38.039 | 120 | 37 | 1 | 11 | 4 | 15 | 40 | 12 | - | - |
| Villa de Vallecas | 59.488 | 264 | 81 | 8 | 17 | 18 | 17 | 101 | 17 | 1 | 4 |
| Casco Histórico de Vallecas | 32.635 | 89 | 30 | 2 | 9 | 2 | 7 | 35 | 1 | 1 | 2 |
| Santa Eugenia | 26.853 | 175 | 51 | 6 | 8 | 16 | 10 | 66 | 16 | - | 2 |
| Vicálvaro | 40.396 | 182 | 66 | 12 | 14 | 5 | 22 | 38 | 24 | - | 1 |
| Casco Histórico de Vicálvaro | 19.085 | 108 | 38 | 9 | 9 | 3 | 16 | 25 | 8 | - | - |
| Ambroz | 21.311 | 74 | 28 | 3 | 5 | 2 | 6 | 13 | 16 | - | 1 |

9[1008]

Población extranjera, clasificada por nacionalidad, según lugar de residencia.

| | TOTAL POBLAC. DERECHO | POBLACION EXTRANJERA | | | | | | | | | |
|----------------------------|-----------------------------|----------------------|--------|-------|--------|----------------------|--------------------|--------------------|------|---------|----------|
| | | Total | Europa | | África | América del Norte | América Central | América del Sur | Asia | Oceanía | Apátrida |
| | | | CEE | Resto | | | | | | | |
| San Blas | 127.938 | 566 | 193 | 17 | 37 | 62 | 65 | 136 | 45 | 5 | 6 |
| Simancas | 23.325 | 71 | 27 | 2 | 6 | 3 | 12 | 15 | 5 | - | 1 |
| Hellín | 12.526 | 26 | 6 | - | 2 | - | 8 | 7 | 2 | 1 | - |
| Amposta | 11.054 | 5 | 2 | - | - | - | - | - | 3 | - | - |
| Arcos | 24.736 | 42 | 13 | 1 | 9 | 3 | 7 | 8 | 1 | - | - |
| Rosas | 10.112 | 62 | 14 | 1 | 4 | 15 | 5 | 10 | 13 | - | - |
| Rejas | 6.303 | 29 | 6 | - | 5 | 2 | 3 | 12 | - | - | 1 |
| Canillejas | 32.681 | 193 | 63 | 4 | 5 | 31 | 17 | 58 | 7 | 4 | 4 |
| El Salvador | 7.201 | 138 | 62 | 9 | 6 | 8 | 13 | 26 | 14 | - | - |
| Barajas | 34.515 | 694 | 181 | 36 | 102 | 83 | 20 | 243 | 26 | 3 | - |
| Alameda de Osuna | 19.386 | 518 | 154 | 30 | 15 | 72 | 14 | 216 | 15 | 2 | - |
| Aeropuerto | 2.459 | 79 | 4 | 3 | 59 | 2 | 3 | 8 | - | - | - |
| Casco Histórico de Barajas | 7.437 | 39 | 10 | 1 | 21 | - | 2 | 5 | - | - | - |
| Timón | 3.934 | 50 | 13 | 2 | 3 | 8 | 1 | 11 | 11 | 1 | - |
| Corralejos | 1.299 | 8 | - | - | 4 | 1 | - | 3 | - | - | - |
| Majadahonda | 33.475 | 873 | 219 | 28 | 77 | 112 | 31 | 290 | 112 | - | 4 |
| Manzanares el Real | 2.340 | 52 | 32 | - | 10 | 2 | - | 6 | 2 | - | - |
| Meco | 2.928 | 36 | 3 | 12 | 2 | 6 | 5 | 7 | 1 | - | - |
| Mejorada del Campo | 13.596 | 92 | 36 | 12 | 13 | 5 | 2 | 22 | 2 | - | - |
| Miraflores de la Sierra | 2.636 | 57 | 7 | 13 | 22 | 2 | - | 13 | - | - | - |
| Molar (El) | 2.763 | 26 | 3 | 13 | 2 | 2 | 1 | 2 | - | - | 3 |
| Molinos (Los) | 2.460 | 34 | 17 | 1 | 3 | 5 | - | 6 | 2 | - | - |
| Montejo de la Sierra | 255 | 1 | 1 | - | - | - | - | - | - | - | - |
| Moraleja de Enmedio | 1.512 | 67 | 2 | - | 61 | - | 2 | 2 | - | - | - |
| Moralzarzal | 2.208 | 63 | 16 | - | 32 | 2 | - | 13 | - | - | - |
| Morata de Tajuña | 5.063 | 19 | 3 | 1 | 6 | - | 1 | 8 | - | - | - |
| Móstoles | 192.018 | 2.002 | 420 | 224 | 350 | 81 | 169 | 518 | 210 | 3 | 27 |
| Navacerrada | 1.588 | 19 | 11 | - | 2 | 2 | - | 4 | - | - | - |
| Navalafuente | 322 | 1 | 1 | - | - | - | - | - | - | - | - |
| Navalagamella | 627 | 9 | 2 | - | 5 | - | - | - | - | 2 | - |
| Navalcarnero | 10.126 | 106 | 8 | 1 | 65 | 6 | 4 | 11 | 8 | 1 | 2 |
| Navarredonda | 100 | - | - | - | - | - | - | - | - | - | - |
| Navas del Rey | 1.031 | 8 | - | - | 1 | - | - | 7 | - | - | - |
| Nuevo Baztan | 466 | 18 | 8 | 1 | - | 2 | - | 7 | - | - | - |
| Olmeda de las Fuentes | 120 | 2 | - | - | - | - | - | 2 | - | - | - |
| Orusco | 585 | - | - | - | - | - | - | - | - | - | - |
| Paracuellos del Jarama | 4.362 | 148 | 44 | 10 | 24 | 48 | 6 | 14 | 2 | - | - |
| Parla | 69.907 | 497 | 74 | 52 | 108 | 8 | 86 | 101 | 64 | 2 | 2 |
| Patones | 338 | 2 | 2 | - | - | - | - | - | - | - | - |
| Pedrezuela | 806 | 10 | 8 | - | - | - | - | 2 | - | - | - |
| Pelayos de la Presa | 922 | 14 | 9 | - | 2 | - | - | 3 | - | - | - |
| Perales de Tajuña | 1.969 | 9 | - | - | 1 | 5 | - | 3 | - | - | - |
| Pezuela de las Torres | 462 | 1 | - | - | - | - | - | 1 | - | - | - |
| Pinilla del Valle | 156 | - | - | - | - | - | - | - | - | - | - |
| Pinto | 22.251 | 66 | 16 | 4 | 7 | 1 | 12 | 25 | - | - | 1 |
| Piñuecar | 148 | - | - | - | - | - | - | - | - | - | - |
| Pozuelo de Alarcón | 48.328 | 1.457 | 545 | 57 | 135 | 245 | 80 | 267 | 117 | 5 | 6 |
| Pozuelo del Rey | 201 | - | - | - | - | - | - | - | - | - | - |
| Prádena del Rincón | 103 | - | - | - | - | - | - | - | - | - | - |
| Puebla de la Sierra | 48 | - | - | - | - | - | - | - | - | - | - |
| Puentes Viejas | 381 | 1 | - | - | - | - | - | 1 | - | - | - |
| Quijorna | 623 | 16 | 2 | - | - | 1 | 2 | 6 | 5 | - | - |
| Rascafría | 1.300 | 4 | 1 | - | - | - | - | 3 | - | - | - |
| Redueña | 143 | 2 | 1 | - | - | - | - | 1 | - | - | - |
| Ribatejada | 274 | 2 | 1 | 1 | - | - | - | - | - | - | - |

9[1008]

Población extranjera, clasificada por nacionalidad, según lugar de residencia.

| | TOTAL POBLAC. DERECHO | POBLACION EXTRANJERA | | | | | | | | | |
|-----------------------------|-----------------------------|----------------------|--------|-------|--------|----------------------|--------------------|--------------------|------|---------|----------|
| | | Total | Europa | | Africa | América del Norte | América Central | América del Sur | Asia | Oceania | Apátrida |
| | | | CEE | Resto | | | | | | | |
| Rivas-Vaciamadrid | 14.863 | 133 | 47 | 2 | 13 | 16 | 6 | 36 | 12 | - | 1 |
| Robledo de la Jara | 58 | - | - | - | - | - | - | - | - | - | - |
| Robledo de Chavela | 1.813 | 5 | 4 | - | - | - | - | - | 1 | - | - |
| Robregordo | 89 | - | - | - | - | - | - | - | - | - | - |
| Rozas de Madrid (Las) | 35.137 | 1.013 | 365 | 47 | 61 | 96 | 25 | 324 | 90 | - | 5 |
| Rozas de Puerto Real | 337 | - | - | - | - | - | - | - | - | - | - |
| San Agustín del Guadalix | 3.160 | 70 | 45 | 7 | 4 | 4 | 2 | 7 | 1 | - | - |
| San Fernando de Henares | 25.350 | 194 | 65 | 6 | 9 | 31 | 15 | 57 | 10 | - | 1 |
| San Lorenzo del Escorial | 8.648 | 147 | 25 | 3 | 20 | 20 | 6 | 36 | 37 | - | - |
| San Martín de la Vega | 6.361 | 30 | 9 | - | 4 | 1 | 6 | 8 | 2 | - | - |
| San Martín de Valdeiglesias | 5.438 | 22 | 6 | - | 3 | 1 | 2 | 10 | - | - | - |
| San Sebastián de los Reyes | 53.707 | 650 | 343 | 72 | 31 | 45 | 21 | 87 | 46 | 4 | 1 |
| Santa María de la Alameda | 705 | - | - | - | - | - | - | - | - | - | - |
| Santorcaz | 534 | - | - | - | - | - | - | - | - | - | - |
| Santos de la Humosa (Los) | 927 | - | - | - | - | - | - | - | - | - | - |
| Serna del Monte (La) | 93 | - | - | - | - | - | - | - | - | - | - |
| Serranillos del Valle | 478 | 1 | 1 | - | - | - | - | - | - | - | - |
| Sevilla la Nueva | 1.348 | 39 | 17 | 1 | 16 | 5 | - | - | - | - | - |
| Somosierra | 108 | - | - | - | - | - | - | - | - | - | - |
| Soto del Real | 2.689 | 67 | 34 | - | 10 | 3 | - | 19 | - | 1 | - |
| Talamanca de Jarama | 1.100 | 23 | 14 | - | 1 | 1 | - | 3 | 4 | - | - |
| Tielmes | 1.946 | 4 | 1 | - | 1 | - | - | 2 | - | - | - |
| Titulcia | 872 | - | - | - | - | - | - | - | - | - | - |
| Torrejón de Ardoz | 82.238 | 1.165 | 140 | 115 | 172 | 379 | 103 | 188 | 54 | 5 | 9 |
| Torrejón de la Calzada | 1.527 | 7 | 4 | - | - | - | 1 | 1 | 1 | - | - |
| Torrejón de Velasco | 1.490 | 4 | 1 | - | 2 | - | - | 1 | - | - | - |
| Torrelaguna | 2.553 | 7 | 4 | 1 | - | - | - | 2 | - | - | - |
| Torrelozón | 7.198 | 241 | 117 | 9 | 25 | 30 | 12 | 38 | 8 | - | 2 |
| Torremocha de Jarama | 237 | 1 | - | - | - | 1 | - | - | - | - | - |
| Torres de la Alameda | 2.953 | 33 | 5 | - | 16 | 5 | 1 | 5 | 1 | - | - |
| Tres Cantos | 15.431 | 369 | 122 | 16 | 6 | 43 | 8 | 161 | 11 | 1 | 1 |
| Valdaracete | 677 | - | - | - | - | - | - | - | - | - | - |
| Valdeavero | 507 | 1 | - | - | - | - | 1 | - | - | - | - |
| Valdelaguna | 544 | - | - | - | - | - | - | - | - | - | - |
| Valdemanco | 487 | 2 | - | - | - | - | 2 | - | - | - | - |
| Valdemaqueda | 469 | 2 | - | - | - | - | - | 2 | - | - | - |
| Valdemorillo | 2.762 | 52 | 31 | 4 | 2 | 4 | 1 | 9 | 1 | - | - |
| Valdemoro | 17.806 | 81 | 26 | 11 | 5 | 4 | 7 | 25 | 3 | - | - |
| Valdeolmos | 1.094 | 31 | 10 | 3 | - | 3 | - | 5 | - | - | 10 |
| Valdepiélagos | 327 | 2 | 2 | - | - | - | - | - | - | - | - |
| Valdetorres de Jarama | 1.258 | 7 | 4 | - | - | 2 | - | - | 1 | - | - |
| Valdelecha | 1.615 | 5 | 2 | - | - | 3 | - | - | - | - | - |
| Valverde de Alcalá | 225 | 1 | 1 | - | - | - | - | - | - | - | - |
| Velilla de San Antonio | 2.344 | 11 | 4 | - | 1 | 4 | 1 | 1 | - | - | - |
| Velión (Ej) | 900 | 12 | - | - | - | 1 | 2 | 9 | - | - | - |
| Venturada | 332 | - | - | - | - | - | - | - | - | - | - |
| Villa del Prado | 3.290 | 9 | 5 | 1 | 1 | - | 1 | 1 | - | - | - |
| Villaconejos | 2.898 | 1 | 1 | - | - | - | - | - | - | - | - |
| Villalbilla | 1.860 | 10 | 6 | - | - | 2 | - | 2 | - | - | - |
| Villamanrique de Tajo | 552 | 11 | - | - | 11 | - | - | - | - | - | - |
| Villamanta | 1.205 | 9 | 1 | - | 4 | - | - | 4 | - | - | - |
| Villamantilla | 299 | - | - | - | - | - | - | - | - | - | - |
| Villanueva de la Cañada | 4.302 | 231 | 74 | - | 58 | 34 | 7 | 48 | 9 | - | 1 |
| Villanueva del Pardillo | 2.120 | 116 | 17 | - | 71 | 1 | 1 | 21 | 5 | - | - |
| Villanueva de Perales | 340 | 8 | 5 | - | 3 | - | - | - | - | - | - |

| | TOTAL POBLAC. DERECHO | POBLACION EXTRANJERA | | | | | | | | | |
|---------------------------------|-----------------------------|----------------------|--------|-------|--------|----------------------|--------------------|--------------------|-------|---------|----------|
| | | Total | Europa | | Africa | América del Norte | América Central | América del Sur | Asia | Oceania | Apátrida |
| | | | CEE | Resto | | | | | | | |
| Villar del Olmo | 497 | 3 | 1 | - | - | 2 | - | - | - | - | - |
| Villarejo de Salvanés | 4.952 | 7 | 3 | - | 1 | - | 1 | 1 | 1 | - | - |
| Villaviciosa de Odón | 13.030 | 166 | 61 | 7 | 25 | 14 | 4 | 35 | 18 | 2 | - |
| Villavieja del Lozoya | 158 | - | - | - | - | - | - | - | - | - | - |
| Zarzalejo | 863 | 34 | 5 | - | 16 | 1 | 3 | 9 | - | - | - |
| ESTRATOS DE POBLACION | | | | | | | | | | | |
| Menos de 101 hab. | 827 | 9 | 7 | - | - | - | - | 2 | - | - | - |
| De 101 a 500 hab. | 12.789 | 92 | 35 | 2 | 29 | 6 | 2 | 16 | 1 | 1 | - |
| De 501 a 1000 hab. | 14.136 | 142 | 33 | - | 54 | 5 | 8 | 35 | 5 | 2 | - |
| De 1001 a 2000 hab. | 46.728 | 442 | 156 | 25 | 101 | 57 | 8 | 69 | 16 | - | 10 |
| De 2001 a 5000 hab. | 90.142 | 1.565 | 497 | 75 | 423 | 177 | 29 | 299 | 54 | 5 | 6 |
| De 5000 a 10000 hab. | 68.614 | 1.009 | 336 | 43 | 138 | 122 | 53 | 254 | 57 | 1 | 5 |
| De 10001 a 20000 hab. | 121.473 | 1.708 | 651 | 111 | 171 | 147 | 60 | 447 | 108 | 7 | 6 |
| De 20001 a 50000 hab. | 277.374 | 4.535 | 1.441 | 198 | 474 | 560 | 192 | 1.261 | 370 | 12 | 27 |
| De 50001 a 100000 hab. | 358.443 | 7.056 | 1.669 | 492 | 453 | 2.865 | 307 | 761 | 468 | 17 | 24 |
| De 100001 a 200000 hab. | 946.537 | 6.692 | 1.416 | 674 | 1.092 | 479 | 544 | 1.760 | 649 | 20 | 58 |
| Más de 200000 hab. | 3.010.492 | 36.913 | 11.562 | 1.615 | 4.457 | 3.257 | 2.186 | 8.869 | 4.689 | 98 | 180 |
| AREA METROPOLITANA | | | | | | | | | | | |
| AREA METROPOLITANA | 4.592.569 | 56.139 | 16.510 | 3.002 | 6.549 | 7.327 | 3.249 | 12.824 | 6.247 | 148 | 283 |
| Municipio de Madrid | 3.010.492 | 36.913 | 11.562 | 1.615 | 4.457 | 3.257 | 2.186 | 8.869 | 4.689 | 98 | 180 |
| Almendra Central | 990.679 | 18.740 | 6.098 | 871 | 1.791 | 1.967 | 1.174 | 4.276 | 2.448 | 45 | 70 |
| Periferia Noroeste | 710.125 | 11.754 | 3.860 | 519 | 1.728 | 933 | 487 | 2.616 | 1.531 | 24 | 56 |
| Periferia Este | 333.163 | 1.532 | 501 | 66 | 95 | 144 | 125 | 439 | 142 | 9 | 11 |
| Periferia Sur | 976.525 | 4.887 | 1.103 | 159 | 843 | 213 | 400 | 1.538 | 568 | 20 | 43 |
| Corona Metropolitana | 1.582.077 | 19.226 | 4.948 | 1.387 | 2.092 | 4.070 | 1.063 | 3.955 | 1.558 | 50 | 103 |
| Area Metropolitana Norte | 172.065 | 5.475 | 1.515 | 329 | 155 | 2.507 | 89 | 582 | 280 | 13 | 5 |
| Area Metropolitana Este | 375.974 | 3.487 | 728 | 326 | 371 | 811 | 262 | 696 | 259 | 9 | 23 |
| Area Metropolitana Sur | 879.340 | 5.973 | 1.239 | 567 | 1.104 | 200 | 554 | 1.607 | 625 | 19 | 58 |
| Area Metropolitana Oeste | 154.698 | 4.291 | 1.466 | 165 | 462 | 552 | 158 | 1.068 | 394 | 9 | 17 |
| MUNICIPIOS NO METROPOLIT. | 354.986 | 4.024 | 1.293 | 233 | 843 | 348 | 140 | 949 | 170 | 15 | 33 |
| TOTAL MUNICIPIOS PAMAN | | | | | | | | | | | |
| TOTAL MUNICIPIOS PAMAN | 66.396 | 702 | 231 | 37 | 119 | 51 | 18 | 198 | 46 | 2 | - |
| Sierra Norte | 15.394 | 91 | 29 | 11 | 9 | 2 | 4 | 31 | 4 | 1 | - |
| Alto Manzanares | 14.572 | 246 | 112 | 16 | 51 | 12 | 2 | 50 | 2 | 1 | - |
| Alto Guadarrama | 25.736 | 331 | 81 | 10 | 55 | 35 | 10 | 100 | 40 | - | - |
| Sudoccidental | 10.694 | 34 | 9 | - | 4 | 2 | 2 | 17 | - | - | - |
| CORREDORES DE TRANSPORTE | | | | | | | | | | | |
| Madrid Municipio | 3.010.492 | 36.913 | 11.562 | 1.615 | 4.457 | 3.257 | 2.186 | 8.869 | 4.689 | 98 | 180 |
| Corredor Norte | 221.205 | 6.318 | 1.910 | 400 | 254 | 2.551 | 112 | 746 | 311 | 15 | 19 |
| Corredor Henares | 377.122 | 3.514 | 713 | 341 | 390 | 839 | 262 | 688 | 250 | 9 | 22 |
| Corredor N-III | 79.094 | 377 | 110 | 12 | 52 | 43 | 32 | 102 | 23 | - | 3 |
| Corredor N-IV | 309.243 | 1.447 | 273 | 193 | 237 | 66 | 160 | 354 | 136 | 8 | 20 |
| Corredor Fuenlabrada | 329.915 | 2.133 | 430 | 151 | 542 | 34 | 174 | 590 | 193 | 9 | 10 |
| Corredor N-V | 382.463 | 3.463 | 805 | 281 | 709 | 161 | 261 | 848 | 355 | 7 | 36 |
| Corredor N-VI | 238.021 | 5.998 | 2.000 | 242 | 751 | 724 | 202 | 1.576 | 460 | 17 | 26 |

10[1009]

Población extranjera, clasificada por sexo y estado civil, según edad.

TOTAL COMUNIDAD

| | Total | HOMBRES | | | | | | MUJERES | | | | | | |
|-----------------|---------------|---------------|---------------|---------------|------------|------------|------------|---------------|---------------|---------------|--------------|------------|------------|--|
| | | Total | Solteros | Casados | Viudos | Separ. | Divorc. | Total | Solteras | Casadas | Viudas | Separ. | Divorc. | |
| EDAD | | | | | | | | | | | | | | |
| TOTAL | 60.163 | 28.877 | 14.030 | 13.929 | 264 | 260 | 394 | 31.286 | 14.453 | 13.983 | 1.791 | 369 | 690 | |
| Menos de 5 años | 2.320 | 1.191 | 1.191 | - | - | - | - | 1.129 | 1.129 | - | - | - | - | |
| 5 a 9 años | 3.333 | 1.734 | 1.734 | - | - | - | - | 1.599 | 1.599 | - | - | - | - | |
| 10 a 14 años | 4.136 | 2.092 | 2.090 | 2 | - | - | - | 2.044 | 2.039 | 4 | 1 | - | - | |
| 15 a 19 años | 4.413 | 2.276 | 2.238 | 38 | - | - | - | 2.137 | 2.065 | 68 | 2 | - | 2 | |
| 20 a 24 años | 5.207 | 2.483 | 2.144 | 328 | 1 | 2 | 8 | 2.724 | 1.984 | 722 | 2 | 12 | 4 | |
| 25 a 29 años | 7.654 | 3.589 | 1.928 | 1.621 | 1 | 28 | 11 | 4.065 | 1.793 | 2.187 | 7 | 32 | 46 | |
| 30 a 34 años | 8.034 | 3.761 | 1.208 | 2.481 | 6 | 23 | 43 | 4.273 | 1.285 | 2.804 | 25 | 53 | 106 | |
| 35 a 39 años | 6.506 | 2.956 | 558 | 2.259 | 7 | 53 | 79 | 3.550 | 777 | 2.568 | 40 | 58 | 107 | |
| 40 a 44 años | 5.407 | 2.583 | 321 | 2.124 | 13 | 49 | 76 | 2.824 | 510 | 2.073 | 52 | 78 | 111 | |
| 45 a 49 años | 3.742 | 1.893 | 213 | 1.560 | 6 | 34 | 80 | 1.849 | 348 | 1.284 | 94 | 41 | 82 | |
| 50 a 54 años | 2.547 | 1.319 | 97 | 1.156 | 9 | 30 | 27 | 1.228 | 263 | 759 | 101 | 32 | 73 | |
| 55 a 59 años | 1.778 | 908 | 106 | 742 | 22 | 19 | 19 | 870 | 197 | 483 | 119 | 16 | 55 | |
| 60 a 64 años | 1.437 | 682 | 72 | 557 | 23 | 11 | 19 | 755 | 132 | 382 | 182 | 18 | 41 | |
| 65 a 69 años | 1.121 | 501 | 52 | 400 | 26 | 8 | 15 | 620 | 94 | 271 | 214 | 17 | 24 | |
| 70 a 74 años | 878 | 327 | 30 | 263 | 24 | 1 | 9 | 551 | 71 | 176 | 279 | 6 | 19 | |
| 75 a 79 años | 796 | 292 | 27 | 209 | 49 | 1 | 6 | 504 | 81 | 124 | 286 | 4 | 9 | |
| Más de 79 años | 854 | 290 | 21 | 189 | 77 | 1 | 2 | 564 | 86 | 78 | 387 | 2 | 11 | |

10[1009]

Población extranjera, clasificada por sexo y estado civil, según edad.

AREA METROPOLITANA

| | Total | HOMBRES | | | | | | MUJERES | | | | | |
|-----------------|---------------|---------------|---------------|---------------|------------|------------|------------|---------------|---------------|---------------|--------------|------------|------------|
| | | Total | Solteros | Casados | Viudos | Separ. | Divorc. | Total | Solteras | Casadas | Viudas | Separ. | Divorc. |
| EDAD | | | | | | | | | | | | | |
| TOTAL | 56.139 | 26.799 | 13.007 | 12.935 | 246 | 243 | 368 | 29.340 | 13.610 | 13.010 | 1.711 | 353 | 656 |
| Menos de 5 años | 2.100 | 1.081 | 1.081 | - | - | - | - | 1.019 | 1.019 | - | - | - | - |
| 5 a 9 años | 3.034 | 1.569 | 1.569 | - | - | - | - | 1.465 | 1.465 | - | - | - | - |
| 10 a 14 años | 3.794 | 1.914 | 1.912 | 2 | - | - | - | 1.880 | 1.875 | 4 | 1 | - | - |
| 15 a 19 años | 4.120 | 2.117 | 2.080 | 37 | - | - | - | 2.003 | 1.944 | 56 | 1 | - | 2 |
| 20 a 24 años | 4.866 | 2.294 | 1.982 | 301 | 1 | 2 | 8 | 2.572 | 1.897 | 658 | 2 | 12 | 3 |
| 25 a 29 años | 7.189 | 3.348 | 1.817 | 1.492 | 1 | 27 | 11 | 3.821 | 1.720 | 2.019 | 6 | 31 | 45 |
| 30 a 34 años | 7.537 | 3.519 | 1.157 | 2.292 | 6 | 22 | 42 | 4.018 | 1.237 | 2.609 | 25 | 50 | 97 |
| 35 a 39 años | 6.026 | 2.725 | 528 | 2.070 | 6 | 50 | 71 | 3.301 | 743 | 2.366 | 37 | 55 | 100 |
| 40 a 44 años | 5.058 | 2.405 | 304 | 1.971 | 11 | 46 | 73 | 2.653 | 492 | 1.936 | 47 | 72 | 106 |
| 45 a 49 años | 3.524 | 1.769 | 204 | 1.452 | 6 | 31 | 76 | 1.755 | 336 | 1.207 | 92 | 40 | 80 |
| 50 a 54 años | 2.420 | 1.247 | 90 | 1.098 | 8 | 26 | 25 | 1.173 | 254 | 722 | 97 | 30 | 70 |
| 55 a 59 años | 1.694 | 865 | 101 | 709 | 20 | 18 | 17 | 829 | 185 | 461 | 114 | 16 | 53 |
| 60 a 64 años | 1.351 | 628 | 60 | 521 | 21 | 11 | 15 | 723 | 127 | 362 | 178 | 18 | 38 |
| 65 a 69 años | 1.049 | 458 | 51 | 361 | 25 | 7 | 14 | 591 | 91 | 257 | 202 | 17 | 24 |
| 70 a 74 años | 829 | 305 | 28 | 247 | 20 | 1 | 9 | 524 | 68 | 160 | 271 | 6 | 19 |
| 75 a 79 años | 756 | 277 | 24 | 200 | 47 | 1 | 5 | 479 | 74 | 119 | 274 | 4 | 8 |
| Más de 79 años | 812 | 278 | 19 | 182 | 74 | 1 | 2 | 534 | 83 | 74 | 364 | 2 | 11 |

10[1009]

Población extranjera, clasificada por sexo y estado civil, según edad.

MUNICIPIO DE MADRID

| | Total | HOMBRES | | | | | | MUJERES | | | | | | |
|-----------------|---------------|---------------|--------------|--------------|------------|------------|------------|---------------|--------------|--------------|--------------|------------|------------|--|
| | | Total | Solteros | Casados | Viudos | Separ. | Divorc. | Total | Solteras | Casadas | Viudas | Separ. | Divorc. | |
| EDAD | | | | | | | | | | | | | | |
| TOTAL | 36.913 | 17.471 | 8.479 | 8.334 | 197 | 174 | 287 | 19.442 | 9.117 | 8.202 | 1.372 | 261 | 490 | |
| Menos de 5 años | 1.302 | 677 | 677 | - | - | - | - | 625 | 625 | - | - | - | - | |
| 5 a 9 años | 1.694 | 882 | 882 | - | - | - | - | 812 | 812 | - | - | - | - | |
| 10 a 14 años | 2.197 | 1.091 | 1.091 | - | - | - | - | 1.106 | 1.102 | 4 | - | - | - | |
| 15 a 19 años | 2.282 | 1.132 | 1.116 | 16 | - | - | - | 1.150 | 1.114 | 34 | - | - | 2 | |
| 20 a 24 años | 3.081 | 1.435 | 1.260 | 166 | 1 | - | 8 | 1.646 | 1.233 | 403 | 1 | 7 | 2 | |
| 25 a 29 años | 4.962 | 2.338 | 1.355 | 958 | 1 | 16 | 8 | 2.624 | 1.279 | 1.292 | 3 | 18 | 32 | |
| 30 a 34 años | 5.184 | 2.474 | 919 | 1.504 | 3 | 17 | 31 | 2.710 | 940 | 1.641 | 15 | 39 | 75 | |
| 35 a 39 años | 3.889 | 1.772 | 429 | 1.255 | 4 | 32 | 52 | 2.117 | 589 | 1.403 | 23 | 37 | 65 | |
| 40 a 44 años | 3.124 | 1.464 | 239 | 1.127 | 7 | 34 | 57 | 1.660 | 397 | 1.102 | 34 | 50 | 77 | |
| 45 a 49 años | 2.324 | 1.155 | 173 | 890 | 5 | 27 | 60 | 1.169 | 281 | 719 | 69 | 37 | 63 | |
| 50 a 54 años | 1.655 | 812 | 75 | 690 | 6 | 21 | 20 | 843 | 214 | 475 | 77 | 26 | 51 | |
| 55 a 59 años | 1.280 | 634 | 96 | 499 | 15 | 10 | 14 | 646 | 153 | 350 | 88 | 12 | 43 | |
| 60 a 64 años | 1.066 | 505 | 56 | 410 | 17 | 9 | 13 | 561 | 110 | 279 | 130 | 12 | 30 | |
| 65 a 69 años | 829 | 362 | 47 | 282 | 18 | 5 | 10 | 467 | 77 | 199 | 157 | 13 | 21 | |
| 70 a 74 años | 670 | 240 | 24 | 195 | 12 | 1 | 8 | 430 | 58 | 127 | 226 | 5 | 14 | |
| 75 a 79 años | 653 | 241 | 22 | 174 | 40 | 1 | 4 | 412 | 65 | 108 | 231 | 3 | 5 | |
| Más de 79 años | 721 | 257 | 18 | 168 | 68 | 1 | 2 | 464 | 68 | 66 | 318 | 2 | 10 | |

10[1009]

Población extranjera, clasificada por sexo y estado civil, según edad.

MADRID / ALMENDRA CENTRAL

| | Total | HOMBRES | | | | | | MUJERES | | | | | |
|-----------------|---------------|--------------|--------------|--------------|------------|------------|------------|---------------|--------------|--------------|------------|------------|------------|
| | | Total | Solteros | Casados | Viudos | Separ. | Divorc. | Total | Solteras | Casadas | Viudas | Separ. | Divorc. |
| EDAD | | | | | | | | | | | | | |
| TOTAL | 18.740 | 8.728 | 4.229 | 4.098 | 124 | 100 | 177 | 10.012 | 4.739 | 3.955 | 872 | 157 | 289 |
| Menos de 5 años | 514 | 265 | 265 | - | - | - | - | 249 | 249 | - | - | - | - |
| 5 a 9 años | 644 | 339 | 339 | - | - | - | - | 305 | 305 | - | - | - | - |
| 10 a 14 años | 862 | 427 | 427 | - | - | - | - | 435 | 433 | 2 | - | - | - |
| 15 a 19 años | 971 | 512 | 506 | 6 | - | - | - | 459 | 449 | 9 | - | - | 1 |
| 20 a 24 años | 1.547 | 701 | 624 | 74 | - | - | 3 | 846 | 645 | 197 | 1 | 2 | 1 |
| 25 a 29 años | 2.623 | 1.230 | 753 | 467 | 1 | 5 | 4 | 1.393 | 738 | 626 | 2 | 13 | 14 |
| 30 a 34 años | 2.682 | 1.310 | 552 | 727 | 3 | 9 | 19 | 1.372 | 562 | 739 | 7 | 21 | 43 |
| 35 a 39 años | 1.841 | 820 | 245 | 521 | 1 | 21 | 32 | 1.021 | 377 | 581 | 7 | 19 | 37 |
| 40 a 44 años | 1.570 | 719 | 167 | 495 | 6 | 21 | 30 | 851 | 260 | 494 | 19 | 31 | 47 |
| 45 a 49 años | 1.212 | 584 | 111 | 408 | 3 | 16 | 46 | 628 | 189 | 338 | 41 | 26 | 34 |
| 50 a 54 años | 912 | 409 | 55 | 330 | 4 | 12 | 8 | 503 | 143 | 265 | 42 | 16 | 37 |
| 55 a 59 años | 785 | 370 | 68 | 281 | 6 | 5 | 10 | 415 | 114 | 216 | 51 | 8 | 26 |
| 60 a 64 años | 658 | 303 | 37 | 247 | 7 | 5 | 7 | 355 | 79 | 166 | 84 | 8 | 18 |
| 65 a 69 años | 523 | 239 | 32 | 183 | 14 | 4 | 6 | 284 | 54 | 124 | 86 | 6 | 14 |
| 70 a 74 años | 423 | 160 | 16 | 130 | 5 | 1 | 8 | 263 | 39 | 84 | 129 | 4 | 7 |
| 75 a 79 años | 443 | 159 | 17 | 115 | 23 | 1 | 3 | 284 | 47 | 69 | 165 | 1 | 2 |
| Más de 79 años | 530 | 181 | 15 | 114 | 51 | - | 1 | 349 | 56 | 45 | 238 | 2 | 8 |

10[1009]

Población extranjera, clasificada por sexo y estado civil, según edad.

MADRID / PERIFERIA NOROESTE

| | Total | HOMBRES | | | | | | MUJERES | | | | | | |
|-----------------|---------------|--------------|--------------|--------------|-----------|-----------|-----------|--------------|--------------|--------------|------------|-----------|------------|--|
| | | Total | Solteros | Casados | Viudos | Separ. | Divorc. | Total | Solteras | Casadas | Viudas | Separ. | Divorc. | |
| EDAD | | | | | | | | | | | | | | |
| TOTAL | 11.754 | 5.645 | 2.723 | 2.759 | 47 | 42 | 74 | 6.109 | 2.839 | 2.742 | 320 | 69 | 139 | |
| Menos de 5 años | 530 | 266 | 266 | - | - | - | - | 264 | 264 | - | - | - | - | |
| 5 a 9 años | 736 | 385 | 385 | - | - | - | - | 351 | 351 | - | - | - | - | |
| 10 a 14 años | 933 | 477 | 477 | - | - | - | - | 456 | 455 | 1 | - | - | - | |
| 15 a 19 años | 868 | 413 | 409 | 4 | - | - | - | 455 | 438 | 16 | - | - | 1 | |
| 20 a 24 años | 840 | 422 | 378 | 42 | - | - | 2 | 418 | 331 | 86 | - | 1 | - | |
| 25 a 29 años | 1.295 | 602 | 352 | 244 | - | 6 | - | 693 | 338 | 344 | 1 | 1 | 9 | |
| 30 a 34 años | 1.492 | 690 | 199 | 481 | - | 2 | 8 | 802 | 232 | 534 | 5 | 11 | 20 | |
| 35 a 39 años | 1.329 | 591 | 116 | 453 | 2 | 5 | 15 | 738 | 134 | 561 | 9 | 12 | 22 | |
| 40 a 44 años | 1.117 | 520 | 43 | 452 | - | 7 | 18 | 597 | 91 | 456 | 11 | 14 | 25 | |
| 45 a 49 años | 797 | 413 | 39 | 356 | 2 | 6 | 10 | 384 | 59 | 283 | 14 | 8 | 20 | |
| 50 a 54 años | 532 | 277 | 11 | 250 | 2 | 7 | 7 | 255 | 49 | 160 | 29 | 8 | 9 | |
| 55 a 59 años | 353 | 187 | 13 | 159 | 8 | 4 | 3 | 166 | 28 | 101 | 22 | 3 | 12 | |
| 60 a 64 años | 294 | 151 | 14 | 121 | 7 | 4 | 5 | 143 | 20 | 81 | 32 | 3 | 7 | |
| 65 a 69 años | 194 | 80 | 8 | 65 | 3 | - | 4 | 114 | 13 | 44 | 46 | 6 | 5 | |
| 70 a 74 años | 163 | 56 | 7 | 44 | 5 | - | - | 107 | 17 | 29 | 55 | - | 6 | |
| 75 a 79 años | 139 | 55 | 4 | 41 | 9 | - | 1 | 84 | 12 | 33 | 36 | 2 | 1 | |
| Más de 79 años | 142 | 60 | 2 | 47 | 9 | 1 | 1 | 82 | 7 | 13 | 60 | - | 2 | |

10[1009]

Población extranjera, clasificada por sexo y estado civil, según edad.

MADRID / PERIFERIA ESTE

| | Total | HOMBRES | | | | | | MUJERES | | | | | |
|-----------------|--------------|------------|------------|------------|----------|----------|----------|------------|------------|------------|-----------|-----------|-----------|
| | | Total | Solteros | Casados | Viudos | Separ. | Divorc. | Total | Solteras | Casadas | Viudas | Separ. | Divorc. |
| EDAD | | | | | | | | | | | | | |
| TOTAL | 1.532 | 688 | 313 | 350 | 8 | 9 | 8 | 844 | 334 | 422 | 58 | 10 | 20 |
| Menos de 5 años | 55 | 32 | 32 | - | - | - | - | 23 | 23 | - | - | - | - |
| 5 a 9 años | 71 | 37 | 37 | - | - | - | - | 34 | 34 | - | - | - | - |
| 10 a 14 años | 101 | 41 | 41 | - | - | - | - | 60 | 60 | - | - | - | - |
| 15 a 19 años | 105 | 47 | 47 | - | - | - | - | 58 | 55 | 3 | - | - | - |
| 20 a 24 años | 132 | 57 | 48 | 8 | - | - | 1 | 75 | 42 | 32 | - | 1 | - |
| 25 a 29 años | 206 | 90 | 48 | 41 | - | 1 | - | 116 | 39 | 72 | - | 2 | 3 |
| 30 a 34 años | 215 | 81 | 22 | 57 | - | 1 | 1 | 134 | 31 | 98 | 1 | - | 4 |
| 35 a 39 años | 185 | 87 | 15 | 68 | - | 2 | 2 | 98 | 13 | 77 | 1 | 4 | 3 |
| 40 a 44 años | 108 | 49 | 4 | 41 | - | 1 | 3 | 59 | 10 | 45 | 2 | 1 | 1 |
| 45 a 49 años | 84 | 42 | 8 | 33 | - | 1 | - | 42 | 9 | 27 | 3 | - | 3 |
| 50 a 54 años | 73 | 43 | 4 | 38 | - | 1 | - | 30 | 5 | 24 | 1 | - | - |
| 55 a 59 años | 48 | 24 | 4 | 19 | - | 1 | - | 24 | 4 | 12 | 5 | 1 | 2 |
| 60 a 64 años | 35 | 16 | 1 | 13 | 1 | - | 1 | 19 | 3 | 9 | 5 | - | 2 |
| 65 a 69 años | 41 | 20 | 2 | 16 | 1 | 1 | - | 21 | 1 | 14 | 4 | 1 | 1 |
| 70 a 74 años | 30 | 9 | - | 8 | 1 | - | - | 21 | 1 | 4 | 16 | - | - |
| 75 a 79 años | 26 | 11 | - | 8 | 3 | - | - | 15 | 1 | 3 | 10 | - | 1 |
| Más de 79 años | 17 | 2 | - | - | 2 | - | - | 15 | 3 | 2 | 10 | - | - |

10[1009]

Población extranjera, clasificada por sexo y estado civil, según edad.

MADRID / PERIFERIA SUR

| | Total | HOMBRES | | | | | | MUJERES | | | | | | |
|-----------------|--------------|--------------|--------------|--------------|-----------|-----------|-----------|--------------|--------------|--------------|------------|-----------|-----------|--|
| | | Total | Solteros | Casados | Viudos | Separ. | Divorc. | Total | Solteras | Casadas | Viudas | Separ. | Divorc. | |
| EDAD | | | | | | | | | | | | | | |
| TOTAL | 4.887 | 2.410 | 1.214 | 1.127 | 18 | 23 | 28 | 2.477 | 1.205 | 1.083 | 122 | 25 | 42 | |
| Menos de 5 años | 203 | 114 | 114 | - | - | - | - | 89 | 89 | - | - | - | - | |
| 5 a 9 años | 243 | 121 | 121 | - | - | - | - | 122 | 122 | - | - | - | - | |
| 10 a 14 años | 301 | 146 | 146 | - | - | - | - | 155 | 154 | 1 | - | - | - | |
| 15 a 19 años | 338 | 160 | 154 | 6 | - | - | - | 178 | 172 | 6 | - | - | - | |
| 20 a 24 años | 562 | 255 | 210 | 42 | 1 | - | 2 | 307 | 215 | 88 | - | 3 | 1 | |
| 25 a 29 años | 838 | 416 | 202 | 206 | - | 4 | 4 | 422 | 164 | 250 | - | 2 | 6 | |
| 30 a 34 años | 795 | 393 | 146 | 239 | - | 5 | 3 | 402 | 115 | 270 | 2 | 7 | 8 | |
| 35 a 39 años | 534 | 274 | 53 | 213 | 1 | 4 | 3 | 260 | 65 | 184 | 6 | 2 | 3 | |
| 40 a 44 años | 329 | 176 | 25 | 139 | 1 | 5 | 6 | 153 | 36 | 107 | 2 | 4 | 4 | |
| 45 a 49 años | 231 | 116 | 15 | 93 | - | 4 | 4 | 115 | 24 | 71 | 11 | 3 | 6 | |
| 50 a 54 años | 138 | 83 | 5 | 72 | - | 1 | 5 | 55 | 17 | 26 | 5 | 2 | 5 | |
| 55 a 59 años | 94 | 53 | 11 | 40 | 1 | - | 1 | 41 | 7 | 21 | 10 | - | 3 | |
| 60 a 64 años | 79 | 35 | 4 | 29 | 2 | - | - | 44 | 8 | 23 | 9 | 1 | 3 | |
| 65 a 69 años | 71 | 23 | 5 | 18 | - | - | - | 48 | 9 | 17 | 21 | - | 1 | |
| 70 a 74 años | 54 | 15 | 1 | 13 | 1 | - | - | 39 | 1 | 10 | 26 | 1 | 1 | |
| 75 a 79 años | 45 | 16 | 1 | 10 | 5 | - | - | 29 | 5 | 3 | 20 | - | 1 | |
| Más de 79 años | 32 | 14 | 1 | 7 | 6 | - | - | 18 | 2 | 6 | 10 | - | - | |

10[1009]

Población extranjera, clasificada por sexo y estado civil, según edad.

CORONA METROPOLITANA

| | Total | HOMBRES | | | | | | MUJERES | | | | | |
|-----------------|---------------|--------------|--------------|--------------|-----------|-----------|-----------|--------------|--------------|--------------|------------|-----------|------------|
| | | Total | Solteros | Casados | Viudos | Separ. | Divorc. | Total | Solteras | Casadas | Viudas | Separ. | Divorc. |
| EDAD | | | | | | | | | | | | | |
| TOTAL | 19.226 | 9.328 | 4.528 | 4.601 | 49 | 69 | 81 | 9.898 | 4.493 | 4.808 | 339 | 92 | 166 |
| Menos de 5 años | 798 | 404 | 404 | - | - | - | - | 394 | 394 | - | - | - | - |
| 5 a 9 años | 1.340 | 687 | 687 | - | - | - | - | 653 | 653 | - | - | - | - |
| 10 a 14 años | 1.597 | 823 | 821 | 2 | - | - | - | 774 | 773 | - | 1 | - | - |
| 15 a 19 años | 1.838 | 985 | 964 | 21 | - | - | - | 853 | 830 | 22 | 1 | - | - |
| 20 a 24 años | 1.785 | 859 | 722 | 135 | - | 2 | - | 926 | 664 | 255 | 1 | 5 | 1 |
| 25 a 29 años | 2.207 | 1.010 | 462 | 534 | - | 11 | 3 | 1.197 | 441 | 727 | 3 | 13 | 13 |
| 30 a 34 años | 2.353 | 1.045 | 238 | 788 | 3 | 5 | 11 | 1.308 | 297 | 968 | 10 | 11 | 22 |
| 35 a 39 años | 2.137 | 953 | 99 | 815 | 2 | 18 | 19 | 1.184 | 154 | 963 | 14 | 18 | 35 |
| 40 a 44 años | 1.934 | 941 | 65 | 844 | 4 | 12 | 16 | 993 | 95 | 834 | 13 | 22 | 29 |
| 45 a 49 años | 1.200 | 614 | 31 | 562 | 1 | 4 | 16 | 586 | 55 | 488 | 23 | 3 | 17 |
| 50 a 54 años | 765 | 435 | 15 | 408 | 2 | 5 | 5 | 330 | 40 | 247 | 20 | 4 | 19 |
| 55 a 59 años | 414 | 231 | 5 | 210 | 5 | 8 | 3 | 183 | 32 | 111 | 26 | 4 | 10 |
| 60 a 64 años | 285 | 123 | 4 | 111 | 4 | 2 | 2 | 162 | 17 | 83 | 48 | 6 | 8 |
| 65 a 69 años | 220 | 96 | 4 | 79 | 7 | 2 | 4 | 124 | 14 | 58 | 45 | 4 | 3 |
| 70 a 74 años | 159 | 65 | 4 | 52 | 8 | - | 1 | 94 | 10 | 33 | 45 | 1 | 5 |
| 75 a 79 años | 103 | 36 | 2 | 26 | 7 | - | 1 | 67 | 9 | 11 | 43 | 1 | 3 |
| Más de 79 años | 91 | 21 | 1 | 14 | 6 | - | - | 70 | 15 | 8 | 46 | - | 1 |

10[1009]

Población extranjera, clasificada por sexo y estado civil, según edad.

AREA METROPOLITANA NORTE

| | Total | HOMBRES | | | | | | MUJERES | | | | | | |
|-----------------|--------------|--------------|--------------|--------------|----------|-----------|-----------|--------------|--------------|--------------|-----------|-----------|-----------|--|
| | | Total | Solteros | Casados | Viudos | Separ. | Divorc. | Total | Solteras | Casadas | Viudas | Separ. | Divorc. | |
| EDAD | | | | | | | | | | | | | | |
| TOTAL | 5.475 | 2.701 | 1.260 | 1.408 | 4 | 13 | 16 | 2.774 | 1.255 | 1.429 | 43 | 16 | 31 | |
| Menos de 5 años | 182 | 89 | 89 | - | - | - | - | 93 | 93 | - | - | - | - | |
| 5 a 9 años | 396 | 196 | 196 | - | - | - | - | 200 | 200 | - | - | - | - | |
| 10 a 14 años | 481 | 245 | 245 | - | - | - | - | 236 | 236 | - | - | - | - | |
| 15 a 19 años | 749 | 402 | 388 | 14 | - | - | - | 347 | 337 | 10 | - | - | - | |
| 20 a 24 años | 471 | 232 | 216 | 16 | - | - | - | 239 | 203 | 34 | - | 1 | 1 | |
| 25 a 29 años | 337 | 147 | 77 | 66 | - | 3 | 1 | 190 | 51 | 131 | 1 | 6 | 1 | |
| 30 a 34 años | 435 | 182 | 23 | 158 | - | - | 1 | 253 | 49 | 201 | - | 2 | 1 | |
| 35 a 39 años | 589 | 244 | 14 | 227 | - | 2 | 1 | 345 | 29 | 305 | 1 | 2 | 8 | |
| 40 a 44 años | 773 | 385 | 5 | 375 | 1 | 4 | - | 388 | 18 | 358 | 5 | 1 | 6 | |
| 45 a 49 años | 516 | 269 | 4 | 258 | - | 2 | 5 | 247 | 12 | 222 | 9 | - | 4 | |
| 50 a 54 años | 287 | 170 | 2 | 165 | - | - | 3 | 117 | 8 | 100 | 3 | 1 | 5 | |
| 55 a 59 años | 126 | 79 | - | 75 | - | 2 | 2 | 47 | 9 | 32 | 5 | - | 1 | |
| 60 a 64 años | 51 | 25 | 1 | 21 | 1 | - | 2 | 26 | 2 | 17 | 4 | 2 | 1 | |
| 65 a 69 años | 37 | 18 | - | 17 | - | - | 1 | 19 | 2 | 12 | 4 | 1 | - | |
| 70 a 74 años | 23 | 9 | - | 9 | - | - | - | 14 | 4 | 6 | 3 | - | 1 | |
| 75 a 79 años | 17 | 7 | - | 6 | 1 | - | - | 10 | 1 | 1 | 6 | - | 2 | |
| Más de 79 años | 5 | 2 | - | 1 | 1 | - | - | 3 | 1 | - | 2 | - | - | |

10[1009]

Población extranjera, clasificada por sexo y estado civil, según edad.

AREA METROPOLITANA ESTE

| | Total | HOMBRES | | | | | | MUJERES | | | | | |
|-----------------|--------------|--------------|------------|------------|-----------|-----------|-----------|--------------|------------|------------|-----------|-----------|-----------|
| | | Total | Solteros | Casados | Viudos | Separ. | Divorc. | Total | Solteras | Casadas | Viudas | Separ. | Divorc. |
| EDAD | | | | | | | | | | | | | |
| TOTAL | 3.487 | 1.759 | 846 | 859 | 15 | 15 | 24 | 1.728 | 816 | 799 | 64 | 14 | 35 |
| Menos de 5 años | 178 | 92 | 92 | - | - | - | - | 86 | 86 | - | - | - | - |
| 5 a 9 años | 232 | 120 | 120 | - | - | - | - | 112 | 112 | - | - | - | - |
| 10 a 14 años | 283 | 149 | 147 | 2 | - | - | - | 134 | 134 | - | - | - | - |
| 15 a 19 años | 248 | 133 | 132 | 1 | - | - | - | 115 | 112 | 3 | - | - | - |
| 20 a 24 años | 376 | 176 | 120 | 55 | - | 1 | - | 200 | 110 | 88 | - | 2 | - |
| 25 a 29 años | 541 | 291 | 122 | 165 | - | 3 | 1 | 250 | 114 | 133 | - | 1 | 2 |
| 30 a 34 años | 501 | 248 | 61 | 182 | 1 | - | 4 | 253 | 60 | 181 | 5 | 1 | 6 |
| 35 a 39 años | 387 | 178 | 19 | 144 | 1 | 4 | 10 | 209 | 33 | 161 | 3 | 4 | 8 |
| 40 a 44 años | 251 | 123 | 17 | 102 | 1 | 1 | 2 | 128 | 27 | 93 | 3 | 2 | 3 |
| 45 a 49 años | 134 | 71 | 9 | 55 | 1 | 1 | 5 | 63 | 8 | 48 | 2 | 1 | 4 |
| 50 a 54 años | 120 | 65 | 3 | 59 | 1 | 2 | - | 55 | 10 | 35 | 4 | 1 | 5 |
| 55 a 59 años | 78 | 52 | 3 | 43 | 2 | 3 | 1 | 26 | 3 | 15 | 4 | 1 | 3 |
| 60 a 64 años | 52 | 23 | - | 23 | - | - | - | 29 | - | 21 | 6 | 1 | 1 |
| 65 a 69 años | 49 | 20 | - | 14 | 5 | - | 1 | 29 | 5 | 11 | 13 | - | - |
| 70 a 74 años | 28 | 8 | - | 8 | - | - | - | 20 | - | 7 | 10 | - | 3 |
| 75 a 79 años | 13 | 6 | 1 | 4 | 1 | - | - | 7 | - | 3 | 4 | - | - |
| Más de 79 años | 16 | 4 | - | 2 | 2 | - | - | 12 | 2 | - | 10 | - | - |

10[1009]

Población extranjera, clasificada por sexo y estado civil, según edad.

AREA METROPOLITANA SUR

| | Total | HOMBRES | | | | | | MUJERES | | | | | | |
|-----------------|--------------|--------------|--------------|--------------|-----------|-----------|-----------|--------------|--------------|--------------|------------|-----------|-----------|--|
| | | Total | Solteros | Casados | Viudos | Separ. | Divorc. | Total | Solteras | Casadas | Viudas | Separ. | Divorc. | |
| EDAD | | | | | | | | | | | | | | |
| TOTAL | 5.973 | 2.904 | 1.488 | 1.361 | 15 | 21 | 19 | 3.069 | 1.367 | 1.480 | 125 | 38 | 59 | |
| Menos de 5 años | 260 | 122 | 122 | - | - | - | - | 138 | 138 | - | - | - | - | |
| 5 a 9 años | 414 | 224 | 224 | - | - | - | - | 190 | 190 | - | - | - | - | |
| 10 a 14 años | 460 | 237 | 237 | - | - | - | - | 223 | 223 | - | - | - | - | |
| 15 a 19 años | 476 | 248 | 243 | 5 | - | - | - | 228 | 202 | 6 | - | - | - | |
| 20 a 24 años | 629 | 312 | 258 | 53 | - | 1 | - | 317 | 223 | 111 | 1 | 2 | - | |
| 25 a 29 años | 918 | 418 | 188 | 227 | - | 2 | 1 | 500 | 162 | 325 | 1 | 5 | 7 | |
| 30 a 34 años | 903 | 422 | 111 | 304 | 2 | 4 | 1 | 481 | 106 | 356 | 4 | 7 | 8 | |
| 35 a 39 años | 654 | 321 | 49 | 259 | 1 | 7 | 5 | 333 | 52 | 263 | 3 | 5 | 10 | |
| 40 a 44 años | 467 | 234 | 31 | 192 | 1 | 3 | 7 | 233 | 21 | 188 | 4 | 10 | 10 | |
| 45 a 49 años | 244 | 117 | 10 | 103 | - | 1 | 3 | 127 | 18 | 94 | 7 | 2 | 6 | |
| 50 a 54 años | 161 | 96 | 6 | 87 | 1 | 1 | 1 | 65 | 4 | 46 | 8 | 2 | 5 | |
| 55 a 59 años | 109 | 45 | 2 | 39 | 3 | 1 | - | 64 | 10 | 34 | 13 | 2 | 5 | |
| 60 a 64 años | 101 | 37 | 2 | 35 | - | - | - | 64 | 4 | 30 | 25 | - | 5 | |
| 65 a 69 años | 68 | 30 | 1 | 27 | 1 | 1 | - | 38 | 3 | 16 | 15 | 2 | 2 | |
| 70 a 74 años | 46 | 21 | 3 | 15 | 2 | - | 1 | 25 | 3 | 8 | 14 | - | - | |
| 75 a 79 años | 40 | 12 | 1 | 8 | 3 | - | - | 28 | 5 | 2 | 19 | 1 | 1 | |
| Más de 79 años | 23 | 8 | - | 7 | 1 | - | - | 15 | 3 | 1 | 11 | - | - | |

10[1009]

Población extranjera, clasificada por sexo y estado civil, según edad.

AREA METROPOLITANA OESTE

| | Total | HOMBRES | | | | | | MUJERES | | | | | |
|-----------------|--------------|--------------|------------|------------|-----------|-----------|-----------|--------------|--------------|--------------|------------|-----------|-----------|
| | | Total | Solteros | Casados | Viudos | Separ. | Divorc. | Total | Solteras | Casadas | Viudas | Separ. | Divorc. |
| EDAD | | | | | | | | | | | | | |
| TOTAL | 4.291 | 1.964 | 934 | 973 | 15 | 20 | 22 | 2.327 | 1.055 | 1.100 | 107 | 24 | 41 |
| Menos de 5 años | 178 | 101 | 101 | - | - | - | - | 77 | 77 | - | - | - | - |
| 5 a 9 años | 298 | 147 | 147 | - | - | - | - | 151 | 151 | - | - | - | - |
| 10 a 14 años | 373 | 192 | 192 | - | - | - | - | 181 | 180 | - | 1 | - | - |
| 15 a 19 años | 365 | 202 | 201 | 1 | - | - | - | 163 | 159 | 3 | 1 | - | - |
| 20 a 24 años | 309 | 139 | 128 | 11 | - | - | - | 170 | 148 | 22 | - | - | - |
| 25 a 29 años | 411 | 154 | 75 | 76 | - | 3 | - | 257 | 114 | 138 | 1 | 1 | 3 |
| 30 a 34 años | 514 | 193 | 43 | 144 | - | 1 | 5 | 321 | 82 | 230 | 1 | 1 | 7 |
| 35 a 39 años | 507 | 210 | 17 | 185 | - | 5 | 3 | 297 | 40 | 234 | 7 | 7 | 9 |
| 40 a 44 años | 443 | 199 | 12 | 175 | 1 | 4 | 7 | 244 | 29 | 195 | 1 | 9 | 10 |
| 45 a 49 años | 306 | 157 | 8 | 146 | - | - | 3 | 149 | 17 | 124 | 5 | - | 3 |
| 50 a 54 años | 197 | 104 | 4 | 97 | - | 2 | 1 | 93 | 18 | 66 | 5 | - | 4 |
| 55 a 59 años | 101 | 55 | - | 53 | - | 2 | - | 46 | 10 | 30 | 4 | 1 | 1 |
| 60 a 64 años | 81 | 38 | 1 | 32 | 3 | 2 | - | 43 | 11 | 15 | 13 | 3 | 1 |
| 65 a 69 años | 66 | 28 | 3 | 21 | 1 | 1 | 2 | 38 | 4 | 19 | 13 | 1 | 1 |
| 70 a 74 años | 62 | 27 | 1 | 20 | 6 | - | - | 35 | 3 | 12 | 18 | 1 | 1 |
| 75 a 79 años | 33 | 11 | - | 8 | 2 | - | 1 | 22 | 3 | 5 | 14 | - | - |
| Más de 79 años | 47 | 7 | 1 | 4 | 2 | - | - | 40 | 9 | 7 | 23 | - | 1 |

10[1009]

Población extranjera, clasificada por sexo y estado civil, según edad.

MUNICIPIOS NO METROPOLITANOS

| | Total | HOMBRES | | | | | | MUJERES | | | | | | |
|-----------------|--------------|--------------|--------------|------------|-----------|-----------|-----------|--------------|------------|------------|-----------|-----------|-----------|--|
| | | Total | Solteros | Casados | Viudos | Separ. | Divorc. | Total | Solteras | Casadas | Viudas | Separ. | Divorc. | |
| EDAD | | | | | | | | | | | | | | |
| TOTAL | 4.024 | 2.078 | 1.023 | 994 | 18 | 17 | 26 | 1.946 | 843 | 973 | 80 | 16 | 34 | |
| Menos de 5 años | 220 | 110 | 110 | - | - | - | - | 110 | 110 | - | - | - | - | |
| 5 a 9 años | 299 | 165 | 165 | - | - | - | - | 134 | 134 | - | - | - | - | |
| 10 a 14 años | 342 | 178 | 178 | - | - | - | - | 164 | 164 | - | - | - | - | |
| 15 a 19 años | 293 | 159 | 158 | 1 | - | - | - | 134 | 121 | 12 | 1 | - | - | |
| 20 a 24 años | 341 | 189 | 162 | 27 | - | - | - | 152 | 87 | 64 | - | - | 1 | |
| 25 a 29 años | 485 | 241 | 111 | 129 | - | 1 | - | 244 | 73 | 168 | 1 | 1 | 1 | |
| 30 a 34 años | 497 | 242 | 51 | 189 | - | 1 | 1 | 255 | 48 | 195 | - | 3 | 9 | |
| 35 a 39 años | 480 | 231 | 30 | 189 | 1 | 3 | 8 | 249 | 34 | 202 | 3 | 3 | 7 | |
| 40 a 44 años | 349 | 178 | 17 | 153 | 2 | 3 | 3 | 171 | 18 | 137 | 5 | 6 | 5 | |
| 45 a 49 años | 218 | 124 | 9 | 108 | - | 3 | 4 | 94 | 12 | 77 | 2 | 1 | 2 | |
| 50 a 54 años | 127 | 72 | 7 | 58 | 1 | 4 | 2 | 55 | 9 | 37 | 4 | 2 | 3 | |
| 55 a 59 años | 84 | 43 | 5 | 33 | 2 | 1 | 2 | 41 | 12 | 22 | 5 | - | 2 | |
| 60 a 64 años | 86 | 54 | 12 | 36 | 2 | - | 4 | 32 | 5 | 20 | 4 | - | 3 | |
| 65 a 69 años | 72 | 43 | 1 | 39 | 1 | 1 | 1 | 29 | 3 | 14 | 12 | - | - | |
| 70 a 74 años | 49 | 22 | 2 | 16 | 4 | - | - | 27 | 3 | 16 | 8 | - | - | |
| 75 a 79 años | 40 | 15 | 3 | 9 | 2 | - | 1 | 25 | 7 | 5 | 12 | - | 1 | |
| Más de 79 años | 42 | 12 | 2 | 7 | 3 | - | - | 30 | 3 | 4 | 23 | - | - | |

11[1011]

Población femenina, clasificada por número de hijos nacidos vivos, según lugar de residencia.

| | TOTAL | NUMERO DE HIJOS NACIDOS VIVOS | | | | | | | | | | |
|-------------------------|------------------|-------------------------------|----------------|----------------|----------------|----------------|---------------|---------------|---------------|--------------|--------------|--------------|
| | | 0 | 1 | 2 | 3 | 4 | 5 | 6 | 7 | 8 | 9 | >9 |
| TOTAL COMUNIDAD | 2.563.855 | 1.324.718 | 250.636 | 476.550 | 267.719 | 127.456 | 57.537 | 27.758 | 14.128 | 7.893 | 4.178 | 5.282 |
| Acebeda (La) | 29 | 7 | 2 | 8 | 4 | 2 | 2 | 3 | 1 | - | - | - |
| Ajalvir | 608 | 319 | 58 | 99 | 58 | 42 | 13 | 9 | 5 | 4 | 1 | - |
| Alameda del Valle | 69 | 37 | 5 | 14 | 10 | 3 | - | - | - | - | - | - |
| Alamo (El) | 1.465 | 745 | 116 | 253 | 163 | 119 | 31 | 21 | 7 | 1 | 5 | 4 |
| Alcalá de Henares | 79.722 | 41.737 | 7.029 | 15.250 | 8.321 | 3.833 | 1.746 | 882 | 425 | 241 | 108 | 150 |
| Alcobendas | 39.690 | 21.511 | 3.305 | 7.356 | 4.035 | 1.916 | 790 | 363 | 179 | 111 | 55 | 69 |
| Alcorcón | 70.196 | 35.666 | 6.035 | 14.529 | 7.978 | 3.459 | 1.319 | 571 | 288 | 171 | 89 | 91 |
| Aldea del Fresno | 567 | 264 | 60 | 120 | 65 | 37 | 10 | 6 | 3 | 2 | - | - |
| Algete | 4.898 | 2.510 | 597 | 963 | 443 | 186 | 89 | 47 | 29 | 16 | 12 | 6 |
| Alpedrete | 1.693 | 838 | 158 | 309 | 185 | 99 | 57 | 20 | 12 | 10 | 1 | 4 |
| Ambite | 144 | 59 | 11 | 31 | 12 | 17 | 6 | 1 | 2 | 4 | 1 | - |
| Anchuelo | 245 | 121 | 16 | 45 | 31 | 17 | 5 | 4 | 1 | 3 | - | 2 |
| Aranjuez | 18.582 | 9.316 | 1.596 | 3.482 | 2.103 | 1.104 | 477 | 219 | 141 | 55 | 44 | 45 |
| Arganda del Rey | 13.095 | 6.689 | 1.220 | 2.429 | 1.434 | 687 | 316 | 150 | 81 | 47 | 20 | 22 |
| Arroyomolinos | 621 | 329 | 59 | 130 | 52 | 27 | 16 | 5 | - | 2 | 1 | - |
| Atazar (El) | 39 | 21 | 6 | 5 | 1 | 1 | 1 | 1 | 1 | 1 | 1 | - |
| Batres | 170 | 81 | 10 | 26 | 27 | 13 | 7 | 1 | 2 | - | 2 | 1 |
| Becerril de la Sierra | 955 | 484 | 91 | 200 | 99 | 46 | 13 | 8 | 8 | 3 | 3 | - |
| Belmonte de Tajo | 559 | 230 | 54 | 128 | 78 | 38 | 16 | 9 | 5 | 1 | - | - |
| Berruico (El) | 132 | 51 | 10 | 27 | 22 | 12 | 5 | 3 | 1 | - | - | 1 |
| Berzosa del Lozoya | 34 | 11 | 7 | 7 | 3 | 3 | 2 | 1 | - | - | - | - |
| Boadilla del Monte | 7.855 | 4.215 | 704 | 1.423 | 790 | 394 | 200 | 68 | 26 | 13 | 12 | 10 |
| Boalo (El) | 838 | 408 | 79 | 161 | 101 | 46 | 19 | 15 | 2 | 2 | 3 | 2 |
| Braojos | 58 | 29 | 3 | 9 | 8 | 4 | 2 | - | 2 | 1 | - | - |
| Brea de Tajo | 219 | 95 | 11 | 38 | 28 | 22 | 18 | 4 | 2 | 1 | - | - |
| Brunete | 1.227 | 628 | 115 | 239 | 127 | 67 | 36 | 6 | 5 | 3 | - | 1 |
| Buitrago del Lozoya | 663 | 352 | 79 | 100 | 78 | 35 | 7 | 8 | 2 | 1 | 1 | - |
| Bustarviejo | 599 | 284 | 65 | 131 | 53 | 35 | 13 | 13 | 1 | 3 | - | 1 |
| Cabanillas de la Sierra | 177 | 85 | 16 | 28 | 25 | 13 | 5 | 4 | 1 | - | - | - |
| Cabrera (La) | 496 | 254 | 50 | 84 | 52 | 26 | 15 | 9 | 3 | 1 | 1 | 1 |
| Cadalso de los Vidrios | 1.021 | 487 | 88 | 177 | 132 | 53 | 41 | 20 | 10 | 5 | 4 | 4 |
| Camarma de Esteruelas | 698 | 351 | 70 | 116 | 77 | 37 | 20 | 8 | 9 | 3 | 1 | 6 |
| Campo Real | 1.069 | 481 | 120 | 217 | 130 | 70 | 24 | 12 | 4 | 4 | 3 | 4 |
| Canencia | 211 | 83 | 18 | 62 | 26 | 11 | 5 | 5 | 1 | - | - | - |
| Carabaña | 514 | 216 | 52 | 110 | 70 | 37 | 14 | 10 | 3 | - | 2 | - |
| Casarrubuelos | 254 | 124 | 15 | 41 | 36 | 13 | 11 | 6 | 4 | 2 | 2 | - |
| Cenicientos | 917 | 373 | 67 | 186 | 133 | 75 | 43 | 20 | 14 | 2 | 1 | 3 |
| Cercedilla | 1.978 | 1.002 | 192 | 332 | 210 | 135 | 53 | 24 | 12 | 10 | 5 | 3 |
| Cervera de Buitrago | 37 | 15 | 2 | 4 | 5 | 2 | 3 | 4 | - | - | 1 | 1 |
| Ciempozuelos | 5.292 | 2.905 | 464 | 861 | 512 | 281 | 135 | 59 | 33 | 15 | 12 | 15 |
| Cobeña | 569 | 285 | 75 | 122 | 47 | 24 | 6 | 6 | - | 4 | - | - |
| Colmenar de Oreja | 2.677 | 1.267 | 243 | 477 | 316 | 213 | 85 | 43 | 19 | 8 | 2 | 4 |
| Colmenar del Arroyo | 247 | 110 | 18 | 53 | 30 | 23 | 7 | 5 | 1 | - | - | - |
| Colmenar Viejo | 12.201 | 6.317 | 1.134 | 2.213 | 1.314 | 656 | 290 | 138 | 61 | 32 | 24 | 22 |
| Colmenarejo | 1.159 | 578 | 129 | 212 | 115 | 68 | 32 | 12 | 8 | 3 | - | 2 |
| Collado Mediano | 1.187 | 625 | 110 | 210 | 130 | 53 | 23 | 22 | 6 | 4 | 1 | 3 |
| Collado Villalba | 13.255 | 6.914 | 1.386 | 2.491 | 1.260 | 663 | 254 | 147 | 65 | 39 | 14 | 22 |
| Corpa | 172 | 67 | 9 | 33 | 25 | 14 | 7 | 7 | 5 | 3 | 1 | 1 |
| Coslada | 36.919 | 18.981 | 4.034 | 7.846 | 3.653 | 1.379 | 535 | 208 | 111 | 80 | 45 | 47 |
| Cubas | 465 | 287 | 21 | 56 | 51 | 24 | 12 | 7 | 2 | - | 3 | 2 |
| Chapinería | 430 | 197 | 43 | 80 | 62 | 25 | 9 | 5 | 3 | 3 | 3 | - |
| Chinchón | 1.989 | 947 | 211 | 368 | 241 | 120 | 54 | 19 | 13 | 6 | 5 | 5 |
| Daganzo de Arriba | 799 | 407 | 73 | 162 | 80 | 35 | 17 | 12 | 5 | 2 | 4 | 2 |
| Escorial (El) | 3.537 | 1.817 | 360 | 625 | 380 | 192 | 81 | 43 | 23 | 8 | 4 | 4 |
| Estremera | 500 | 220 | 51 | 91 | 71 | 48 | 10 | 6 | 2 | 1 | - | - |

11[1011]

Población femenina, clasificada por número de hijos nacidos vivos, según lugar de residencia.

| | TOTAL | NUMERO DE HIJOS NACIDOS VIVOS | | | | | | | | | | |
|-------------------------------|-----------|-------------------------------|---------|---------|---------|--------|--------|--------|-------|-------|-------|-------|
| | | 0 | 1 | 2 | 3 | 4 | 5 | 6 | 7 | 8 | 9 | >9 |
| Fresnedillas | 231 | 105 | 12 | 43 | 34 | 19 | 7 | 4 | 2 | 5 | - | - |
| Fresno de Torote | 117 | 75 | 5 | 20 | 8 | 6 | 1 | 2 | - | - | - | - |
| Fuenlabrada | 71.486 | 36.898 | 8.006 | 15.653 | 6.416 | 2.462 | 1.025 | 445 | 250 | 137 | 92 | 102 |
| Fuente el Saz de Jarama | 1.291 | 637 | 153 | 234 | 143 | 59 | 34 | 21 | 5 | 1 | 2 | 2 |
| Fuentidueña de Tajo | 677 | 338 | 49 | 126 | 74 | 45 | 22 | 9 | 5 | 7 | 1 | 1 |
| Galapagar | 4.470 | 2.290 | 466 | 784 | 492 | 221 | 111 | 46 | 27 | 18 | 3 | 12 |
| Garganta de los Montes | 153 | 63 | 17 | 37 | 19 | 9 | 4 | 2 | - | - | - | - |
| Gargantilla del Lozoya | 96 | 34 | 13 | 24 | 13 | 6 | 4 | 1 | - | - | - | 1 |
| Gascones | 52 | 27 | 4 | 11 | 5 | 1 | 1 | 1 | 1 | 1 | - | - |
| Getafe | 69.772 | 35.099 | 5.773 | 14.356 | 8.250 | 3.553 | 1.392 | 642 | 343 | 175 | 89 | 100 |
| Grifón | 1.139 | 600 | 87 | 203 | 125 | 71 | 32 | 13 | 3 | 1 | 2 | 2 |
| Guadalix de la Sierra | 848 | 412 | 87 | 143 | 106 | 54 | 25 | 10 | 6 | 2 | 2 | 1 |
| Guadarrama | 3.458 | 1.863 | 352 | 604 | 314 | 166 | 75 | 28 | 13 | 13 | 7 | 3 |
| Hiruela (La) | 13 | 6 | 2 | 2 | 1 | 2 | - | - | - | - | - | - |
| Horcajo de la Sierra | 57 | 20 | 5 | 6 | 7 | 8 | 8 | 1 | 1 | - | 1 | - |
| Horcajuelo de la Sierra | 37 | 18 | 5 | 7 | 1 | 4 | - | 1 | 1 | - | - | - |
| Hoyo de Manzanares | 1.735 | 946 | 179 | 291 | 155 | 81 | 47 | 18 | 10 | 8 | - | - |
| Humanes de Madrid | 3.872 | 2.030 | 449 | 662 | 389 | 164 | 77 | 44 | 26 | 13 | 6 | 12 |
| Leganés | 85.646 | 43.035 | 7.446 | 17.561 | 10.028 | 4.191 | 1.754 | 784 | 407 | 198 | 103 | 139 |
| Loeches | 1.097 | 533 | 96 | 203 | 117 | 73 | 35 | 16 | 11 | 5 | 3 | 5 |
| Lozoya | 192 | 86 | 19 | 42 | 26 | 11 | 4 | 1 | 2 | 1 | - | - |
| Lozoyuela-Navas-Sieteiglesias | 291 | 120 | 32 | 65 | 34 | 21 | 9 | 9 | 1 | - | - | - |
| Madarcos | 16 | 5 | 1 | 3 | 3 | 1 | - | 1 | 2 | - | - | - |
| Madrid | 1.594.541 | 824.004 | 159.831 | 285.107 | 165.546 | 81.919 | 38.044 | 18.745 | 9.490 | 5.360 | 2.829 | 3.666 |
| Centro | 75.723 | 42.869 | 9.077 | 11.391 | 6.310 | 3.118 | 1.497 | 718 | 337 | 193 | 89 | 124 |
| Palacio | 13.073 | 7.314 | 1.554 | 2.040 | 1.107 | 536 | 282 | 116 | 52 | 33 | 15 | 24 |
| Embajadores | 25.041 | 13.378 | 3.235 | 4.052 | 2.273 | 1.103 | 509 | 243 | 111 | 74 | 26 | 37 |
| Cortes | 6.153 | 3.597 | 711 | 873 | 478 | 240 | 124 | 58 | 36 | 20 | 7 | 9 |
| Justicia | 9.267 | 5.473 | 1.027 | 1.258 | 748 | 376 | 179 | 98 | 53 | 24 | 11 | 20 |
| Universidad | 18.034 | 10.645 | 2.077 | 2.606 | 1.370 | 681 | 336 | 170 | 65 | 32 | 24 | 28 |
| Sol | 4.155 | 2.462 | 473 | 562 | 334 | 182 | 67 | 33 | 20 | 10 | 6 | 6 |
| Arganzuela | 63.639 | 33.454 | 7.193 | 11.418 | 6.017 | 2.998 | 1.334 | 641 | 277 | 136 | 81 | 90 |
| Imperial | 10.222 | 5.288 | 1.001 | 1.722 | 966 | 637 | 311 | 166 | 67 | 29 | 15 | 20 |
| Acacias (Las) | 14.833 | 7.934 | 1.748 | 2.849 | 1.322 | 547 | 236 | 102 | 49 | 18 | 14 | 14 |
| Chopera (La) | 12.439 | 6.324 | 1.325 | 2.259 | 1.304 | 662 | 266 | 156 | 70 | 30 | 19 | 24 |
| Legazpi | 1.654 | 873 | 189 | 337 | 137 | 65 | 27 | 11 | 7 | 3 | 3 | 2 |
| Delicias (Las) | 10.408 | 5.437 | 1.203 | 1.805 | 1.025 | 499 | 241 | 98 | 41 | 27 | 18 | 14 |
| Palos de Moguer | 13.802 | 7.471 | 1.684 | 2.392 | 1.235 | 571 | 247 | 105 | 40 | 29 | 12 | 16 |
| Atocha | 281 | 127 | 43 | 54 | 28 | 17 | 6 | 3 | 3 | - | - | - |
| Retiro | 68.854 | 37.220 | 6.682 | 11.702 | 6.761 | 3.449 | 1.572 | 748 | 338 | 183 | 92 | 107 |
| Pacifico | 18.733 | 10.031 | 2.024 | 3.313 | 1.843 | 841 | 357 | 172 | 67 | 46 | 19 | 20 |
| Adelfas | 7.062 | 3.782 | 853 | 1.383 | 646 | 230 | 93 | 44 | 17 | 3 | 6 | 5 |
| Estrella | 15.286 | 8.268 | 1.230 | 2.793 | 1.598 | 809 | 348 | 130 | 61 | 19 | 17 | 13 |
| Ibiza | 14.166 | 7.672 | 1.499 | 2.224 | 1.366 | 727 | 321 | 164 | 82 | 58 | 29 | 24 |
| Jerónimos | 4.796 | 2.672 | 355 | 578 | 429 | 324 | 198 | 115 | 57 | 30 | 11 | 27 |
| Niño Jesús | 8.811 | 4.795 | 721 | 1.411 | 879 | 518 | 255 | 123 | 54 | 27 | 10 | 18 |
| Salamanca | 88.106 | 50.627 | 8.206 | 12.525 | 7.732 | 4.354 | 2.207 | 1.131 | 602 | 332 | 171 | 219 |
| Recoletos | 9.256 | 5.645 | 726 | 1.087 | 710 | 448 | 267 | 141 | 87 | 70 | 28 | 47 |
| Goya | 18.968 | 10.996 | 1.934 | 2.658 | 1.635 | 876 | 441 | 193 | 112 | 55 | 29 | 39 |
| Fuente del Berro | 12.837 | 7.129 | 1.313 | 2.146 | 1.198 | 562 | 255 | 126 | 59 | 18 | 16 | 15 |
| Guindalera | 23.874 | 13.170 | 2.224 | 3.620 | 2.212 | 1.347 | 636 | 332 | 151 | 79 | 45 | 58 |
| Lista | 13.180 | 7.688 | 1.222 | 1.862 | 1.151 | 607 | 317 | 157 | 92 | 42 | 19 | 23 |
| Castellana | 9.991 | 5.999 | 787 | 1.152 | 826 | 514 | 291 | 182 | 101 | 68 | 34 | 37 |

11[1011]

Población femenina, clasificada por número de hijos nacidos vivos, según lugar de residencia.

| | TOTAL | NUMERO DE HIJOS NACIDOS VIVOS | | | | | | | | | | |
|----------------------------|---------|-------------------------------|--------|--------|--------|-------|-------|-------|-----|-----|-----|-----|
| | | 0 | 1 | 2 | 3 | 4 | 5 | 6 | 7 | 8 | 9 | >9 |
| Chamartín | 78.987 | 44.461 | 7.508 | 11.951 | 7.291 | 3.936 | 1.903 | 909 | 447 | 282 | 135 | 164 |
| El Viso | 8.818 | 5.222 | 657 | 1.078 | 778 | 475 | 306 | 144 | 71 | 42 | 15 | 30 |
| Prosperidad | 21.030 | 11.583 | 2.318 | 3.466 | 1.982 | 929 | 391 | 171 | 86 | 47 | 29 | 28 |
| Ciudad Jardín | 10.521 | 5.878 | 1.062 | 1.773 | 947 | 453 | 201 | 105 | 52 | 25 | 12 | 13 |
| Hispanoamérica | 17.364 | 9.631 | 1.617 | 2.563 | 1.694 | 932 | 464 | 210 | 116 | 66 | 32 | 39 |
| Nueva España | 12.171 | 7.151 | 955 | 1.661 | 1.021 | 700 | 346 | 148 | 74 | 58 | 30 | 27 |
| Castilla | 9.083 | 4.996 | 899 | 1.410 | 869 | 447 | 195 | 131 | 48 | 44 | 17 | 27 |
| Tetuán | 79.978 | 41.536 | 8.484 | 13.623 | 8.039 | 4.200 | 1.924 | 1.029 | 494 | 306 | 163 | 180 |
| Bellas Vistas | 14.784 | 7.660 | 1.825 | 2.699 | 1.441 | 651 | 241 | 147 | 52 | 39 | 16 | 13 |
| Cuatro Caminos | 20.487 | 11.319 | 1.956 | 3.043 | 1.891 | 1.088 | 537 | 289 | 164 | 87 | 54 | 59 |
| Castillejos | 11.476 | 6.171 | 1.194 | 1.848 | 1.089 | 610 | 296 | 120 | 58 | 40 | 26 | 24 |
| Almenara | 10.999 | 5.288 | 1.082 | 1.928 | 1.230 | 699 | 349 | 201 | 93 | 64 | 36 | 29 |
| Valdeacederas | 10.949 | 5.312 | 1.165 | 2.067 | 1.244 | 562 | 266 | 158 | 78 | 42 | 22 | 33 |
| Berruguete | 11.283 | 5.786 | 1.262 | 2.038 | 1.144 | 590 | 235 | 114 | 49 | 34 | 9 | 22 |
| Chamberí | 91.252 | 52.156 | 8.862 | 13.034 | 8.016 | 4.500 | 2.264 | 1.108 | 599 | 331 | 177 | 205 |
| Gaztambide | 15.883 | 8.995 | 1.513 | 2.369 | 1.432 | 776 | 419 | 163 | 91 | 54 | 32 | 39 |
| Arapiles | 16.632 | 9.253 | 1.750 | 2.589 | 1.514 | 814 | 366 | 174 | 77 | 45 | 28 | 22 |
| Trafalgar | 15.769 | 9.006 | 1.820 | 2.354 | 1.323 | 689 | 292 | 135 | 64 | 45 | 21 | 20 |
| Almagro | 12.122 | 7.415 | 1.007 | 1.452 | 1.024 | 547 | 310 | 142 | 94 | 61 | 26 | 44 |
| Ríos Rosas | 17.226 | 9.521 | 1.766 | 2.579 | 1.518 | 883 | 445 | 233 | 146 | 56 | 33 | 46 |
| Vallehermoso | 13.620 | 7.966 | 1.006 | 1.691 | 1.205 | 791 | 432 | 261 | 127 | 70 | 37 | 34 |
| Fuencarral-El Pardo | 107.066 | 56.961 | 10.077 | 19.961 | 10.792 | 4.905 | 2.192 | 1.047 | 538 | 257 | 132 | 204 |
| El Pardo | 2.628 | 1.283 | 249 | 425 | 337 | 188 | 69 | 36 | 21 | 6 | 8 | 6 |
| Fuentelarreina | 2.058 | 1.159 | 146 | 268 | 205 | 146 | 62 | 32 | 19 | 11 | 5 | 5 |
| Peña Grande | 24.283 | 12.587 | 2.486 | 4.797 | 2.387 | 1.070 | 477 | 230 | 112 | 55 | 35 | 47 |
| El Pilar | 31.609 | 16.670 | 3.153 | 5.832 | 3.272 | 1.441 | 632 | 312 | 143 | 75 | 32 | 47 |
| La Paz | 21.332 | 11.627 | 1.984 | 4.418 | 2.002 | 772 | 302 | 123 | 59 | 23 | 10 | 12 |
| Valverde | 16.426 | 8.163 | 1.602 | 3.070 | 1.811 | 850 | 443 | 221 | 135 | 48 | 25 | 58 |
| Mirasierra | 7.140 | 4.069 | 431 | 1.099 | 737 | 414 | 189 | 81 | 44 | 32 | 16 | 28 |
| El Goloso | 1.590 | 1.403 | 26 | 52 | 41 | 24 | 18 | 12 | 5 | 7 | 1 | 1 |
| Moncloa-Aravaca | 56.650 | 31.000 | 5.370 | 9.227 | 5.405 | 2.782 | 1.378 | 699 | 347 | 190 | 103 | 149 |
| Casa de Campo | 7.174 | 3.749 | 740 | 1.210 | 746 | 373 | 184 | 89 | 40 | 20 | 11 | 12 |
| Argüelles | 15.701 | 9.098 | 1.453 | 2.063 | 1.239 | 799 | 450 | 257 | 137 | 96 | 45 | 64 |
| Ciudad Universitaria | 8.563 | 4.930 | 688 | 1.242 | 827 | 452 | 209 | 99 | 53 | 22 | 17 | 24 |
| Valdezarza | 17.925 | 9.076 | 1.916 | 3.605 | 1.892 | 789 | 333 | 161 | 82 | 31 | 20 | 20 |
| Valdemarín | 573 | 408 | 26 | 49 | 44 | 17 | 21 | 8 | - | - | - | - |
| El Plantío | 1.002 | 563 | 82 | 136 | 92 | 58 | 35 | 17 | 4 | 4 | 1 | 10 |
| Aravaca | 5.712 | 3.176 | 465 | 922 | 565 | 294 | 146 | 68 | 31 | 17 | 9 | 19 |
| Latina | 140.803 | 70.370 | 13.578 | 27.790 | 15.756 | 7.224 | 3.126 | 1.437 | 692 | 367 | 175 | 288 |
| Los Cármenes | 7.113 | 3.345 | 647 | 1.319 | 839 | 444 | 219 | 107 | 93 | 41 | 15 | 44 |
| Puerta del Ángel | 25.434 | 12.134 | 2.857 | 4.856 | 2.717 | 1.445 | 707 | 359 | 156 | 82 | 45 | 76 |
| Lucero | 19.370 | 9.435 | 1.994 | 3.734 | 2.201 | 1.054 | 482 | 215 | 115 | 64 | 34 | 42 |
| Aluche | 44.981 | 23.193 | 4.168 | 9.210 | 4.992 | 2.011 | 773 | 326 | 139 | 84 | 37 | 48 |
| Campamento | 11.483 | 5.936 | 969 | 2.177 | 1.294 | 630 | 259 | 130 | 41 | 23 | 12 | 12 |
| Las Águilas-Cuatro Vientos | 32.422 | 16.327 | 2.943 | 6.494 | 3.713 | 1.640 | 686 | 300 | 148 | 73 | 32 | 66 |
| Carabanchel | 122.665 | 60.053 | 12.419 | 23.662 | 13.763 | 6.652 | 2.887 | 1.528 | 758 | 441 | 215 | 287 |
| Comillas | 14.231 | 7.006 | 1.600 | 2.656 | 1.592 | 715 | 332 | 150 | 88 | 42 | 26 | 24 |
| Opañel | 17.978 | 8.807 | 2.003 | 3.458 | 1.945 | 945 | 417 | 192 | 93 | 67 | 19 | 32 |
| San Isidro | 20.184 | 9.746 | 2.106 | 3.931 | 2.221 | 1.128 | 508 | 259 | 115 | 71 | 40 | 59 |
| Vista Alegre | 26.587 | 13.212 | 2.673 | 5.273 | 2.890 | 1.411 | 530 | 286 | 150 | 68 | 40 | 54 |
| Puerta Bonita | 16.685 | 8.250 | 1.527 | 3.110 | 1.915 | 926 | 433 | 247 | 130 | 72 | 28 | 47 |
| Buenavista | 12.612 | 6.271 | 1.167 | 2.469 | 1.482 | 682 | 266 | 152 | 53 | 34 | 20 | 16 |
| Abrantes | 14.388 | 6.761 | 1.343 | 2.765 | 1.718 | 845 | 401 | 242 | 129 | 87 | 42 | 55 |

11[1011]

Población femenina, clasificada por número de hijos nacidos vivos, según lugar de residencia.

| | TOTAL | NUMERO DE HIJOS NACIDOS VIVOS | | | | | | | | | | |
|------------------------------|---------|-------------------------------|--------|--------|--------|-------|-------|-------|-------|-----|-----|-----|
| | | 0 | 1 | 2 | 3 | 4 | 5 | 6 | 7 | 8 | 9 | >9 |
| Usara | 62.739 | 29.440 | 6.299 | 11.819 | 7.428 | 3.709 | 1.870 | 968 | 486 | 316 | 156 | 248 |
| Orcasitas | 11.140 | 5.159 | 917 | 1.977 | 1.421 | 774 | 390 | 235 | 119 | 69 | 25 | 54 |
| Orcasur | 5.508 | 2.637 | 437 | 784 | 594 | 402 | 263 | 148 | 83 | 64 | 41 | 55 |
| San Fermín | 7.306 | 3.397 | 742 | 1.374 | 888 | 383 | 214 | 131 | 64 | 41 | 21 | 51 |
| Almendrales | 9.230 | 4.263 | 1.003 | 1.878 | 1.111 | 486 | 236 | 109 | 48 | 38 | 18 | 20 |
| Moscardó | 14.466 | 6.927 | 1.572 | 2.870 | 1.587 | 829 | 331 | 157 | 85 | 49 | 30 | 29 |
| Zofio | 6.754 | 3.157 | 705 | 1.305 | 848 | 368 | 196 | 85 | 35 | 26 | 11 | 18 |
| Pradolongo | 8.335 | 3.880 | 923 | 1.631 | 979 | 467 | 240 | 103 | 52 | 29 | 10 | 21 |
| Puente de Vallecas | 116.232 | 54.732 | 11.721 | 21.960 | 13.391 | 6.833 | 3.537 | 1.778 | 1.010 | 545 | 317 | 408 |
| Entrevías | 20.976 | 9.776 | 1.711 | 3.418 | 2.549 | 1.481 | 859 | 477 | 289 | 169 | 101 | 146 |
| San Diego | 20.642 | 9.398 | 2.422 | 4.206 | 2.389 | 1.134 | 549 | 252 | 139 | 74 | 28 | 51 |
| Palomeras Bajas | 13.346 | 6.218 | 1.439 | 2.746 | 1.500 | 733 | 356 | 169 | 86 | 37 | 27 | 35 |
| Palomeras Sureste | 22.103 | 10.717 | 2.127 | 3.890 | 2.526 | 1.323 | 697 | 367 | 210 | 104 | 68 | 74 |
| Portazgo | 15.609 | 7.340 | 1.454 | 3.054 | 1.833 | 932 | 478 | 238 | 122 | 74 | 40 | 44 |
| Numancia | 23.556 | 11.283 | 2.568 | 4.646 | 2.594 | 1.230 | 598 | 275 | 164 | 87 | 53 | 58 |
| Moratalaz | 54.423 | 27.556 | 5.260 | 10.518 | 5.959 | 2.841 | 1.158 | 530 | 273 | 141 | 76 | 111 |
| Pavones | 5.171 | 2.616 | 507 | 898 | 547 | 305 | 135 | 75 | 31 | 23 | 11 | 23 |
| Marroquina | 14.276 | 7.430 | 1.435 | 2.809 | 1.510 | 635 | 266 | 101 | 52 | 16 | 13 | 9 |
| Media Legua | 10.425 | 5.344 | 993 | 2.147 | 1.080 | 464 | 198 | 93 | 49 | 25 | 12 | 20 |
| Fontarrón | 11.966 | 5.771 | 1.118 | 2.286 | 1.371 | 782 | 330 | 134 | 80 | 44 | 15 | 35 |
| Vinateros | 12.585 | 6.395 | 1.207 | 2.378 | 1.451 | 655 | 229 | 127 | 61 | 33 | 25 | 24 |
| Ciudad Lineal | 119.237 | 60.689 | 12.575 | 22.549 | 12.524 | 5.881 | 2.524 | 1.161 | 614 | 320 | 205 | 195 |
| Ventas | 29.185 | 14.372 | 3.294 | 5.781 | 3.160 | 1.431 | 596 | 267 | 129 | 65 | 39 | 51 |
| Pueblo Nuevo | 32.398 | 15.853 | 3.387 | 6.568 | 3.546 | 1.607 | 690 | 352 | 167 | 111 | 63 | 54 |
| Quintana | 14.635 | 7.200 | 1.618 | 2.760 | 1.546 | 789 | 355 | 162 | 97 | 48 | 31 | 29 |
| Concepción | 12.487 | 6.531 | 1.403 | 2.136 | 1.255 | 632 | 295 | 103 | 63 | 33 | 18 | 18 |
| San Pascual | 11.003 | 5.887 | 1.227 | 2.072 | 1.033 | 434 | 169 | 86 | 50 | 16 | 16 | 13 |
| San Juan Bautista | 5.688 | 3.064 | 468 | 1.033 | 631 | 270 | 125 | 44 | 29 | 15 | 6 | 1 |
| Colina | 3.359 | 1.855 | 377 | 574 | 318 | 132 | 55 | 25 | 16 | 3 | 3 | 1 |
| Atalaya | 870 | 552 | 75 | 114 | 72 | 34 | 16 | 5 | 1 | 1 | - | - |
| Costillares | 9.614 | 5.375 | 726 | 1.511 | 963 | 552 | 223 | 117 | 62 | 28 | 29 | 28 |
| Hortaleza | 71.075 | 36.471 | 7.078 | 13.850 | 7.493 | 3.360 | 1.385 | 669 | 329 | 198 | 110 | 132 |
| Palomas | 1.507 | 865 | 98 | 240 | 156 | 72 | 41 | 17 | 12 | 6 | - | - |
| Piovera | 2.244 | 1.293 | 140 | 343 | 224 | 123 | 53 | 37 | 16 | 8 | 5 | 2 |
| Canillas | 23.120 | 11.742 | 2.422 | 4.736 | 2.407 | 1.019 | 397 | 194 | 81 | 54 | 27 | 41 |
| Pinar del Rey | 32.536 | 16.472 | 3.320 | 6.398 | 3.548 | 1.570 | 623 | 283 | 135 | 77 | 53 | 57 |
| Apostol Santiago | 7.725 | 3.901 | 712 | 1.375 | 830 | 441 | 206 | 111 | 64 | 41 | 21 | 23 |
| Valdefuentes | 3.943 | 2.198 | 386 | 758 | 328 | 135 | 65 | 27 | 21 | 12 | 4 | 9 |
| Villaverde | 63.513 | 30.018 | 5.937 | 12.627 | 7.690 | 3.735 | 1.751 | 804 | 382 | 266 | 147 | 156 |
| San Andrés | 20.394 | 9.526 | 1.869 | 3.861 | 2.521 | 1.286 | 642 | 306 | 142 | 115 | 59 | 67 |
| San Cristobal | 8.047 | 3.519 | 796 | 1.518 | 1.033 | 574 | 268 | 135 | 81 | 52 | 34 | 37 |
| Butarque | 3.143 | 1.572 | 318 | 623 | 333 | 134 | 82 | 38 | 18 | 13 | 8 | 4 |
| Los Rosales | 12.407 | 5.980 | 1.134 | 2.637 | 1.469 | 685 | 289 | 106 | 51 | 30 | 12 | 14 |
| Los Angeles | 19.522 | 9.421 | 1.820 | 3.988 | 2.334 | 1.056 | 470 | 219 | 90 | 55 | 34 | 34 |
| Villa de Vallecas | 30.128 | 14.967 | 3.393 | 5.822 | 3.207 | 1.362 | 662 | 304 | 183 | 96 | 52 | 80 |
| Casco Histórico de Vallecas | 16.647 | 8.006 | 1.659 | 3.252 | 2.005 | 871 | 410 | 198 | 116 | 60 | 29 | 41 |
| Santa Eugenia | 13.481 | 6.961 | 1.734 | 2.570 | 1.202 | 491 | 252 | 106 | 67 | 36 | 23 | 39 |
| Vicálvaro | 20.201 | 9.764 | 2.021 | 3.987 | 2.309 | 1.090 | 503 | 279 | 119 | 56 | 37 | 36 |
| Casco Histórico de Vicálvaro | 9.491 | 4.632 | 1.050 | 1.793 | 1.010 | 498 | 239 | 146 | 56 | 28 | 19 | 20 |
| Ambroz | 10.710 | 5.132 | 971 | 2.194 | 1.299 | 592 | 264 | 133 | 63 | 28 | 18 | 16 |

11[1011]

Población femenina, clasificada por número de hijos nacidos vivos, según lugar de residencia.

| | TOTAL | NUMERO DE HIJOS NACIDOS VIVOS | | | | | | | | | | |
|----------------------------|--------|-------------------------------|-------|--------|-------|-------|-------|-------|-----|-----|-----|-----|
| | | 0 | 1 | 2 | 3 | 4 | 5 | 6 | 7 | 8 | 9 | >9 |
| San Blas | 65.903 | 30.777 | 6.552 | 12.293 | 7.685 | 4.115 | 2.016 | 1.089 | 589 | 353 | 174 | 260 |
| Simancas | 12.331 | 5.355 | 1.352 | 2.386 | 1.501 | 825 | 417 | 222 | 119 | 69 | 32 | 53 |
| Hellín | 6.469 | 2.774 | 623 | 1.225 | 873 | 483 | 211 | 121 | 70 | 42 | 22 | 25 |
| Amposta | 5.770 | 2.566 | 557 | 980 | 717 | 426 | 229 | 131 | 73 | 41 | 22 | 28 |
| Arcos | 12.581 | 5.921 | 1.076 | 1.910 | 1.472 | 907 | 528 | 310 | 179 | 113 | 60 | 105 |
| Rosas | 5.119 | 2.607 | 574 | 1.160 | 479 | 187 | 57 | 31 | 12 | 3 | 4 | 5 |
| Rejas | 3.184 | 1.393 | 303 | 663 | 403 | 212 | 105 | 52 | 26 | 16 | 5 | 6 |
| Canillejas | 16.642 | 8.200 | 1.688 | 3.304 | 1.818 | 863 | 381 | 181 | 94 | 61 | 23 | 29 |
| El Salvador | 3.807 | 1.961 | 379 | 665 | 422 | 212 | 88 | 41 | 16 | 8 | 6 | 9 |
| Barajas | 17.367 | 8.883 | 1.539 | 3.398 | 1.978 | 875 | 354 | 168 | 76 | 51 | 22 | 23 |
| Alameda de Osuna | 9.806 | 5.253 | 829 | 2.017 | 1.070 | 408 | 127 | 56 | 28 | 5 | 5 | 8 |
| Aeropuerto | 1.206 | 607 | 132 | 204 | 128 | 64 | 29 | 17 | 11 | 7 | 4 | 3 |
| Casco Histórico de Barajas | 3.708 | 1.752 | 346 | 709 | 456 | 237 | 112 | 46 | 19 | 18 | 7 | 6 |
| Timón | 2.006 | 964 | 208 | 353 | 229 | 117 | 62 | 36 | 14 | 14 | 5 | 4 |
| Corralejos | 641 | 307 | 24 | 115 | 95 | 49 | 24 | 13 | 4 | 7 | 1 | 2 |
| Majadahonda | 17.110 | 9.379 | 1.406 | 3.116 | 1.803 | 748 | 325 | 161 | 73 | 48 | 25 | 26 |
| Manzanares el Real | 1.144 | 559 | 110 | 220 | 139 | 65 | 28 | 14 | 4 | 3 | 1 | 1 |
| Meco | 1.426 | 754 | 153 | 236 | 134 | 87 | 32 | 12 | 9 | 4 | 1 | 4 |
| Mejorada del Campo | 6.696 | 3.444 | 696 | 1.240 | 692 | 288 | 161 | 69 | 40 | 26 | 7 | 23 |
| Miraflores de la Sierra | 1.342 | 693 | 113 | 225 | 162 | 73 | 44 | 13 | 11 | 3 | 2 | 3 |
| Molar (El) | 1.307 | 621 | 138 | 279 | 127 | 62 | 38 | 21 | 10 | 4 | 5 | 2 |
| Molinos (Los) | 1.304 | 749 | 108 | 185 | 117 | 71 | 43 | 16 | 9 | 2 | 2 | 2 |
| Montejo de la Sierra | 131 | 77 | 6 | 20 | 11 | 10 | 1 | 4 | 1 | - | 1 | - |
| Moraleja de Enmedio | 774 | 431 | 43 | 131 | 91 | 40 | 20 | 7 | 8 | 3 | - | - |
| Moratarzal | 1.080 | 558 | 91 | 189 | 119 | 69 | 31 | 15 | 5 | - | 2 | 1 |
| Morata de Tajuña | 2.578 | 1.266 | 239 | 501 | 306 | 139 | 52 | 33 | 21 | 10 | 2 | 9 |
| Móstoles | 96.555 | 50.601 | 9.417 | 20.101 | 9.584 | 3.767 | 1.600 | 692 | 358 | 200 | 106 | 129 |
| Navacerrada | 732 | 396 | 64 | 109 | 75 | 49 | 17 | 9 | 5 | 7 | - | 1 |
| Navalafuente | 146 | 71 | 17 | 26 | 20 | 6 | 4 | - | 1 | - | 1 | - |
| Navalagamella | 316 | 165 | 30 | 67 | 32 | 10 | 10 | 2 | - | - | - | - |
| Navalcarnero | 4.998 | 2.572 | 427 | 889 | 566 | 285 | 124 | 55 | 34 | 22 | 11 | 13 |
| Navarredonda | 50 | 20 | 6 | 9 | 11 | 1 | 1 | 2 | - | - | - | - |
| Navas del Rey | 514 | 242 | 35 | 103 | 76 | 30 | 14 | 8 | 2 | 2 | 2 | - |
| Nuevo Baztán | 217 | 102 | 24 | 45 | 24 | 12 | 4 | 3 | 1 | 2 | - | - |
| Olmeda de las Fuentes | 56 | 26 | 8 | 9 | 7 | 3 | 2 | 1 | - | - | - | - |
| Orusco | 294 | 131 | 32 | 68 | 34 | 17 | 7 | 2 | 2 | 1 | - | - |
| Paracuellos del Jarama | 2.110 | 1.110 | 189 | 378 | 232 | 100 | 48 | 25 | 10 | 11 | 2 | 5 |
| Parla | 34.863 | 18.128 | 3.118 | 6.860 | 3.652 | 1.684 | 701 | 324 | 183 | 94 | 49 | 70 |
| Patones | 166 | 73 | 18 | 38 | 17 | 11 | 6 | 2 | - | 1 | - | - |
| Pedrezuela | 390 | 198 | 31 | 82 | 37 | 20 | 11 | 2 | 3 | 4 | - | 2 |
| Pelayos de la Presa | 457 | 273 | 43 | 68 | 33 | 22 | 8 | 3 | 2 | 3 | 1 | 1 |
| Perales de Tajuña | 1.021 | 489 | 125 | 212 | 110 | 48 | 26 | 7 | 2 | 2 | - | - |
| Pezuela de las Torres | 218 | 104 | 17 | 29 | 23 | 19 | 12 | 8 | 3 | 3 | - | - |
| Pinilla del Valle | 73 | 31 | 7 | 19 | 7 | 6 | 1 | 1 | 1 | - | - | - |
| Pinto | 11.164 | 5.576 | 1.018 | 2.265 | 1.240 | 546 | 253 | 133 | 69 | 25 | 17 | 22 |
| Piñuecar | 75 | 37 | 4 | 13 | 8 | 10 | 1 | 1 | - | - | 1 | - |
| Pozuelo de Alarcón | 24.541 | 13.466 | 1.980 | 4.242 | 2.538 | 1.265 | 539 | 243 | 116 | 62 | 48 | 42 |
| Pozuelo del Rey | 95 | 42 | 11 | 17 | 8 | 9 | 3 | 3 | 2 | - | - | - |
| Prádena del Rincón | 48 | 17 | 2 | 6 | 9 | 4 | 7 | - | 2 | 1 | - | - |
| Puebla de la Sierra | 23 | 8 | 2 | 5 | 4 | 3 | - | - | - | 1 | - | - |
| Puentes Viejas | 181 | 84 | 13 | 29 | 25 | 14 | 7 | 8 | - | 1 | - | - |
| Quijorna | 297 | 136 | 27 | 50 | 44 | 21 | 13 | 3 | 3 | - | - | - |
| Rascafría | 626 | 288 | 54 | 135 | 81 | 35 | 14 | 10 | 6 | 1 | 1 | 1 |
| Redueña | 72 | 39 | 2 | 16 | 6 | 3 | 4 | 2 | - | - | - | - |
| Ribatejada | 134 | 64 | 22 | 15 | 18 | 6 | 4 | 1 | 2 | 1 | 1 | - |

11[1011]

Población femenina, clasificada por número de hijos nacidos vivos, según lugar de residencia.

| | TOTAL | NUMERO DE HIJOS NACIDOS VIVOS | | | | | | | | | | |
|-----------------------------|--------|-------------------------------|-------|-------|-------|-------|-----|-----|-----|-----|----|-----|
| | | 0 | 1 | 2 | 3 | 4 | 5 | 6 | 7 | 8 | 9 | >9 |
| Rivas-Vaciamadrid | 7.397 | 3.927 | 1.180 | 1.513 | 503 | 172 | 52 | 28 | 8 | 7 | 4 | 3 |
| Robledo de la Jara | 28 | 15 | 1 | 5 | 3 | 2 | 2 | - | - | - | - | - |
| Robledo de Chavela | 924 | 491 | 74 | 160 | 100 | 53 | 25 | 4 | 10 | 3 | 3 | 1 |
| Robregordo | 45 | 16 | 4 | 9 | 7 | 2 | 2 | 2 | 1 | 1 | - | 1 |
| Rozas de Madrid (Las) | 17.859 | 10.077 | 1.737 | 3.189 | 1.661 | 679 | 287 | 115 | 58 | 27 | 15 | 14 |
| Rozas de Puerto Real | 169 | 73 | 13 | 25 | 26 | 16 | 7 | 2 | 5 | 1 | - | 1 |
| San Agustín del Guadalix | 1.531 | 770 | 171 | 293 | 159 | 75 | 34 | 16 | 5 | 3 | 3 | 2 |
| San Fernando de Henares | 12.661 | 6.319 | 1.484 | 2.751 | 1.222 | 471 | 207 | 94 | 48 | 31 | 15 | 19 |
| San Lorenzo del Escorial | 4.476 | 2.259 | 418 | 812 | 469 | 262 | 116 | 70 | 31 | 18 | 10 | 11 |
| San Martín de la Vega | 3.118 | 1.484 | 336 | 613 | 363 | 164 | 83 | 39 | 20 | 5 | 5 | 6 |
| San Martín de Valdeiglesias | 2.714 | 1.317 | 248 | 484 | 317 | 174 | 78 | 38 | 25 | 15 | 10 | 8 |
| San Sebastián de los Reyes | 26.759 | 13.855 | 2.763 | 5.259 | 2.678 | 1.167 | 487 | 226 | 142 | 83 | 51 | 48 |
| Santa María de la Alameda | 321 | 122 | 15 | 69 | 53 | 37 | 14 | 5 | 6 | - | - | - |
| Santorcaz | 255 | 124 | 20 | 37 | 21 | 29 | 14 | 5 | 2 | 2 | 1 | - |
| Santos de la Humosa (Los) | 443 | 202 | 28 | 86 | 54 | 34 | 18 | 11 | 6 | 1 | 1 | 2 |
| Serna del Monte (La) | 46 | 22 | 1 | 11 | 2 | 4 | 2 | 1 | 1 | - | - | 2 |
| Serranillos del Valle | 232 | 114 | 16 | 45 | 34 | 11 | 8 | 3 | - | - | - | 1 |
| Sevilla la Nueva | 677 | 350 | 77 | 135 | 65 | 25 | 10 | 8 | 3 | 2 | 1 | 1 |
| Somosierra | 39 | 13 | 4 | 7 | 6 | 4 | 3 | 1 | 1 | - | - | - |
| Soto del Real | 1.333 | 722 | 144 | 208 | 131 | 74 | 32 | 8 | 7 | 3 | - | 4 |
| Talamanca de Jarama | 543 | 252 | 61 | 100 | 60 | 29 | 17 | 12 | 4 | 4 | 2 | 2 |
| Tielmes | 954 | 448 | 89 | 192 | 119 | 62 | 21 | 12 | 4 | 3 | - | 4 |
| Titulcia | 440 | 184 | 47 | 100 | 60 | 25 | 13 | 6 | 1 | 2 | 1 | 1 |
| Torrejón de Ardoz | 40.967 | 21.120 | 3.603 | 8.163 | 4.334 | 1.907 | 887 | 451 | 227 | 117 | 58 | 100 |
| Torrejón de la Calzada | 750 | 393 | 73 | 133 | 66 | 49 | 17 | 10 | 3 | 2 | 2 | 2 |
| Torrejón de Velasco | 719 | 341 | 60 | 130 | 87 | 44 | 29 | 10 | 5 | 8 | 2 | 3 |
| Torrelaguna | 1.322 | 664 | 137 | 227 | 141 | 71 | 47 | 17 | 8 | 4 | 2 | 4 |
| Torrelodones | 3.625 | 2.008 | 315 | 579 | 358 | 176 | 87 | 49 | 21 | 13 | 9 | 10 |
| Torremocha de Jarama | 117 | 71 | 7 | 16 | 11 | 9 | 1 | 2 | - | - | - | - |
| Torres de la Alameda | 1.472 | 736 | 111 | 248 | 175 | 85 | 56 | 19 | 18 | 9 | 9 | 6 |
| Tres Cantos | 7.790 | 4.299 | 891 | 1.527 | 622 | 288 | 105 | 29 | 12 | 7 | 1 | 9 |
| Valdaracete | 347 | 147 | 27 | 60 | 49 | 29 | 11 | 9 | 6 | 4 | 2 | 3 |
| Valdeavero | 245 | 115 | 23 | 52 | 31 | 18 | 3 | 2 | 1 | - | - | - |
| Valdelaguna | 259 | 103 | 22 | 62 | 43 | 16 | 6 | 6 | 1 | - | - | - |
| Valdemanco | 230 | 112 | 12 | 37 | 35 | 17 | 9 | 4 | 1 | 3 | - | - |
| Valdemaqueda | 240 | 110 | 17 | 43 | 28 | 18 | 6 | 8 | 6 | 4 | - | - |
| Valdemorillo | 1.348 | 672 | 128 | 231 | 159 | 73 | 46 | 17 | 16 | - | 3 | 3 |
| Valdemoro | 8.916 | 4.735 | 834 | 1.678 | 912 | 431 | 170 | 74 | 41 | 20 | 12 | 9 |
| Valdeolmos | 524 | 266 | 53 | 107 | 66 | 15 | 11 | 3 | 2 | - | 1 | - |
| Valdepiélagos | 164 | 68 | 15 | 41 | 21 | 2 | 5 | 8 | 4 | - | - | - |
| Valdetorres de Jarama | 613 | 291 | 60 | 122 | 65 | 37 | 18 | 9 | 1 | 6 | 3 | 1 |
| Valdilecha | 809 | 368 | 59 | 164 | 106 | 63 | 25 | 13 | 4 | 1 | 2 | 4 |
| Valverde de Alcalá | 103 | 44 | 7 | 17 | 13 | 10 | 5 | 4 | 3 | - | - | - |
| Velilla de San Antonio | 1.155 | 536 | 145 | 205 | 125 | 72 | 33 | 26 | 6 | 4 | 1 | 2 |
| Vellón (El) | 442 | 208 | 42 | 100 | 49 | 17 | 14 | 3 | 5 | 2 | 1 | 1 |
| Venturada | 161 | 81 | 13 | 26 | 28 | 9 | 2 | 2 | - | - | - | - |
| Villa del Prado | 1.642 | 853 | 117 | 255 | 201 | 113 | 51 | 27 | 8 | 10 | 2 | 5 |
| Villacorejos | 1.399 | 623 | 118 | 242 | 187 | 128 | 62 | 22 | 7 | 3 | 1 | 6 |
| Villalbilla | 901 | 446 | 56 | 170 | 116 | 68 | 29 | 8 | 3 | 2 | 2 | 1 |
| Villamanrique de Tajo | 279 | 127 | 20 | 53 | 33 | 23 | 7 | 7 | 6 | 2 | - | 1 |
| Villamanta | 599 | 305 | 46 | 101 | 53 | 44 | 22 | 12 | 8 | 5 | 1 | 2 |
| Villamantilla | 149 | 73 | 13 | 27 | 16 | 7 | 6 | 6 | - | - | 1 | - |
| Villanueva de la Cañada | 2.123 | 1.160 | 179 | 359 | 221 | 113 | 53 | 21 | 9 | 3 | 4 | 1 |
| Villanueva del Pardillo | 1.062 | 552 | 126 | 207 | 89 | 48 | 17 | 13 | 4 | 2 | 2 | 2 |
| Villanueva de Perales | 149 | 63 | 10 | 25 | 20 | 16 | 8 | 3 | 4 | - | - | - |

11[1011]

Población femenina, clasificada por número de hijos nacidos vivos, según lugar de residencia.

| | TOTAL | NUMERO DE HIJOS NACIDOS VIVOS | | | | | | | | | | |
|---------------------------|-----------|-------------------------------|---------|---------|---------|---------|--------|--------|--------|-------|-------|-------|
| | | 0 | 1 | 2 | 3 | 4 | 5 | 6 | 7 | 8 | 9 | >9 |
| Villar del Olmo | 244 | 121 | 27 | 44 | 17 | 22 | 6 | 6 | - | 1 | - | - |
| Villarejo de Salvanés | 2.481 | 1.121 | 239 | 482 | 316 | 162 | 79 | 37 | 26 | 15 | 1 | 3 |
| Villaviciosa de Odón | 6.701 | 3.678 | 576 | 1.226 | 734 | 287 | 114 | 50 | 16 | 9 | 6 | 5 |
| Villavieja del Lozoya | 81 | 38 | 4 | 13 | 14 | 5 | 4 | 2 | 1 | - | - | - |
| Zarzalejo | 420 | 198 | 33 | 72 | 45 | 34 | 20 | 5 | 2 | 3 | 3 | 5 |
| ESTRATOS DE POBLACION | | | | | | | | | | | | |
| Menos de 101 hab. | 397 | 164 | 39 | 75 | 45 | 27 | 15 | 16 | 7 | 3 | 2 | 4 |
| De 101 a 500 hab. | 6.187 | 2.855 | 495 | 1.152 | 777 | 451 | 217 | 127 | 63 | 34 | 10 | 6 |
| De 501 a 1000 hab. | 6.890 | 3.282 | 567 | 1.313 | 832 | 452 | 215 | 102 | 57 | 32 | 18 | 20 |
| De 1001 a 2000 hab. | 23.108 | 11.323 | 2.148 | 4.413 | 2.630 | 1.378 | 594 | 305 | 143 | 91 | 43 | 40 |
| De 2001 a 5000 hab. | 44.631 | 22.500 | 4.271 | 7.917 | 4.907 | 2.609 | 1.273 | 563 | 278 | 144 | 74 | 95 |
| De 5000 a 10000 hab. | 34.525 | 17.621 | 3.426 | 6.141 | 3.704 | 1.871 | 845 | 433 | 226 | 121 | 58 | 79 |
| De 10001 a 20000 hab. | 60.533 | 32.285 | 6.369 | 11.320 | 5.774 | 2.612 | 1.150 | 479 | 239 | 135 | 77 | 93 |
| De 20001 a 50000 hab. | 140.468 | 74.053 | 12.961 | 26.178 | 14.575 | 6.819 | 2.948 | 1.400 | 712 | 366 | 222 | 234 |
| De 50001 a 100000 hab. | 179.198 | 93.595 | 16.823 | 35.484 | 18.352 | 8.053 | 3.400 | 1.572 | 842 | 485 | 258 | 334 |
| De 100001 a 200000 hab. | 473.377 | 243.036 | 43.706 | 97.450 | 50.577 | 21.265 | 8.836 | 4.016 | 2.071 | 1.122 | 587 | 711 |
| Más de 200000 hab. | 1.594.541 | 824.004 | 159.831 | 285.107 | 165.546 | 81.919 | 38.044 | 18.745 | 9.490 | 5.360 | 2.829 | 3.666 |
| AREA METROPOLITANA | | | | | | | | | | | | |
| Municipio de Madrid | 2.386.758 | 1.235.318 | 233.920 | 444.134 | 248.388 | 117.431 | 53.000 | 25.552 | 12.964 | 7.277 | 3.857 | 4.917 |
| Almendra Central | 546.539 | 302.323 | 56.012 | 85.644 | 50.166 | 26.555 | 12.701 | 6.284 | 3.094 | 1.763 | 908 | 1.089 |
| Periferia Noroeste | 371.395 | 194.004 | 36.639 | 68.965 | 38.192 | 17.803 | 7.833 | 3.744 | 1.904 | 1.016 | 572 | 703 |
| Periferia Este | 170.655 | 83.064 | 17.226 | 32.620 | 19.160 | 9.408 | 4.339 | 2.202 | 1.164 | 646 | 339 | 487 |
| Periferia Sur | 505.952 | 244.613 | 49.954 | 97.858 | 58.028 | 28.153 | 13.171 | 6.515 | 3.328 | 1.935 | 1.010 | 1.387 |
| Corona Metropolitana | 792.217 | 411.314 | 74.089 | 159.027 | 82.842 | 35.512 | 14.956 | 6.807 | 3.474 | 1.917 | 1.028 | 1.251 |
| Area Metropolitana Norte | 86.440 | 45.982 | 8.093 | 16.355 | 8.649 | 4.027 | 1.672 | 756 | 394 | 233 | 131 | 148 |
| Area Metropolitana Este | 187.617 | 97.174 | 18.360 | 37.346 | 19.082 | 8.222 | 3.669 | 1.783 | 875 | 517 | 240 | 349 |
| Area Metropolitana Sur | 439.682 | 225.003 | 40.813 | 91.325 | 47.148 | 19.662 | 8.044 | 3.591 | 1.898 | 1.000 | 545 | 653 |
| Area Metropolitana Oeste | 78.478 | 43.155 | 6.823 | 14.001 | 7.963 | 3.601 | 1.571 | 677 | 307 | 167 | 112 | 101 |
| MUNICIPIOS NO METROPOLIT. | 177.097 | 89.400 | 16.716 | 32.416 | 19.331 | 10.025 | 4.537 | 2.206 | 1.164 | 616 | 321 | 365 |
| TOTAL MUNICIPIOS PAMAN | | | | | | | | | | | | |
| Sierra Norte | 7.553 | 3.593 | 717 | 1.443 | 891 | 453 | 222 | 132 | 52 | 24 | 12 | 14 |
| Alto Manzanares | 7.192 | 3.674 | 688 | 1.266 | 813 | 407 | 178 | 77 | 43 | 23 | 11 | 12 |
| Alto Guadarrama | 13.121 | 6.814 | 1.209 | 2.277 | 1.336 | 776 | 352 | 160 | 89 | 53 | 30 | 25 |
| Sudoccidental | 5.335 | 2.492 | 451 | 975 | 684 | 348 | 183 | 88 | 56 | 25 | 17 | 16 |
| CORREDORES DE TRANSPORTE | | | | | | | | | | | | |
| Madrid Municipio | 1.594.541 | 824.004 | 159.831 | 285.107 | 165.546 | 81.919 | 38.044 | 18.745 | 9.490 | 5.360 | 2.829 | 3.666 |
| Corredor Norte | 110.490 | 57.859 | 10.618 | 20.937 | 11.246 | 5.255 | 2.286 | 1.078 | 537 | 310 | 176 | 188 |
| Corredor Henares | 187.998 | 97.173 | 17.799 | 37.196 | 19.435 | 8.558 | 3.855 | 1.857 | 944 | 548 | 260 | 373 |
| Corredor N-III | 39.629 | 19.496 | 4.269 | 7.642 | 4.254 | 2.146 | 899 | 456 | 225 | 131 | 46 | 65 |
| Corredor N-IV | 155.015 | 78.784 | 13.437 | 30.720 | 17.432 | 8.009 | 3.332 | 1.538 | 846 | 404 | 234 | 279 |
| Corredor Fuenlabrada | 163.868 | 83.519 | 16.083 | 34.352 | 17.170 | 6.976 | 2.939 | 1.309 | 700 | 354 | 208 | 258 |
| Corredor N-V | 192.185 | 99.280 | 17.633 | 39.232 | 20.460 | 8.684 | 3.561 | 1.564 | 798 | 458 | 246 | 269 |
| Corredor N-VI | 120.129 | 64.603 | 10.966 | 21.364 | 12.176 | 5.909 | 2.621 | 1.211 | 588 | 328 | 179 | 184 |

12[1012]

Población femenina, clasificada por número de hijos nacidos vivos, según estado civil y año de nacimiento.

TOTAL COMUNIDAD

| | TOTAL | NUMERO DE HIJOS NACIDOS VIVOS | | | | | | | | | | |
|--------------------------------|------------------|-------------------------------|----------------|----------------|----------------|----------------|---------------|---------------|---------------|--------------|--------------|--------------|
| | | 0 | 1 | 2 | 3 | 4 | 5 | 6 | 7 | 8 | 9 | >9 |
| ESTADO CIVIL | | | | | | | | | | | | |
| TOTAL | 2.563.855 | 1.324.718 | 250.636 | 476.550 | 267.719 | 127.456 | 57.537 | 27.758 | 14.128 | 7.893 | 4.178 | 5.282 |
| Solteras | 1.143.656 | 1.114.280 | 20.252 | 5.465 | 1.903 | 881 | 393 | 202 | 108 | 66 | 50 | 56 |
| Casadas | 1.144.282 | 153.039 | 190.148 | 407.076 | 219.652 | 97.681 | 40.601 | 18.105 | 8.496 | 4.474 | 2.296 | 2.714 |
| Viudas | 231.174 | 49.202 | 28.548 | 50.985 | 39.719 | 25.848 | 15.305 | 8.941 | 5.220 | 3.209 | 1.766 | 2.431 |
| Separadas | 26.464 | 4.371 | 6.561 | 7.899 | 4.038 | 1.991 | 825 | 351 | 217 | 106 | 46 | 59 |
| Divorciadas | 18.279 | 3.826 | 5.127 | 5.125 | 2.407 | 1.055 | 413 | 159 | 87 | 38 | 20 | 22 |
| Nacidas después de 1975 | 463.993 | 463.946 | 46 | 1 | - | - | - | - | - | - | - | - |
| Solteras | 463.867 | 463.824 | 42 | 1 | - | - | - | - | - | - | - | - |
| Casadas | 111 | 107 | 4 | - | - | - | - | - | - | - | - | - |
| Viudas | 12 | 12 | - | - | - | - | - | - | - | - | - | - |
| Separadas | 2 | 2 | - | - | - | - | - | - | - | - | - | - |
| Divorciadas | 1 | 1 | - | - | - | - | - | - | - | - | - | - |
| Nacidas de 1971 a 1975 | 217.031 | 214.715 | 2.020 | 265 | 31 | - | - | - | - | - | - | - |
| Solteras | 214.629 | 213.525 | 920 | 162 | 22 | - | - | - | - | - | - | - |
| Casadas | 2.340 | 1.156 | 1.078 | 98 | 8 | - | - | - | - | - | - | - |
| Viudas | 26 | 18 | 4 | 3 | 1 | - | - | - | - | - | - | - |
| Separadas | 28 | 10 | 16 | 2 | - | - | - | - | - | - | - | - |
| Divorciadas | 8 | 6 | 2 | - | - | - | - | - | - | - | - | - |
| Nacidas de 1966 a 1970 | 209.694 | 188.361 | 16.617 | 4.101 | 507 | 101 | 6 | - | 1 | - | - | - |
| Solteras | 176.581 | 172.734 | 3.156 | 526 | 114 | 49 | 1 | - | 1 | - | - | - |
| Casadas | 32.027 | 15.296 | 12.880 | 3.421 | 375 | 50 | 5 | - | - | - | - | - |
| Viudas | 192 | 73 | 80 | 30 | 8 | 1 | - | - | - | - | - | - |
| Separadas | 748 | 204 | 425 | 110 | 9 | - | - | - | - | - | - | - |
| Divorciadas | 146 | 54 | 76 | 14 | 1 | 1 | - | - | - | - | - | - |
| Nacidas de 1961 a 1965 | 204.117 | 126.628 | 47.580 | 25.367 | 3.697 | 665 | 141 | 29 | 5 | 3 | 2 | - |
| Solteras | 92.124 | 87.198 | 3.647 | 911 | 243 | 93 | 25 | 6 | - | 1 | - | - |
| Casadas | 107.432 | 38.128 | 41.888 | 23.502 | 3.242 | 535 | 107 | 21 | 5 | 2 | 2 | - |
| Viudas | 613 | 159 | 236 | 158 | 44 | 12 | 3 | 1 | - | - | - | - |
| Separadas | 2.848 | 775 | 1.302 | 626 | 121 | 20 | 3 | 1 | - | - | - | - |
| Divorciadas | 1.100 | 368 | 507 | 170 | 47 | 5 | 3 | - | - | - | - | - |
| Nacidas de 1956 a 1960 | 193.421 | 57.769 | 48.880 | 68.153 | 14.792 | 2.787 | 678 | 214 | 82 | 47 | 16 | 3 |
| Solteras | 41.079 | 36.696 | 2.990 | 950 | 269 | 92 | 40 | 14 | 15 | 10 | 2 | 1 |
| Casadas | 143.681 | 19.098 | 42.588 | 64.748 | 13.841 | 2.523 | 590 | 180 | 62 | 35 | 14 | 2 |
| Viudas | 1.356 | 260 | 422 | 469 | 140 | 47 | 12 | 4 | 1 | 1 | - | - |
| Separadas | 4.311 | 805 | 1.664 | 1.347 | 362 | 89 | 24 | 15 | 4 | 1 | - | - |
| Divorciadas | 2.994 | 910 | 1.216 | 639 | 180 | 36 | 12 | 1 | - | - | - | - |
| Nacidas de 1951 a 1955 | 175.578 | 34.217 | 26.567 | 75.963 | 28.877 | 7.089 | 1.827 | 608 | 238 | 103 | 44 | 45 |
| Solteras | 25.668 | 22.253 | 2.291 | 718 | 223 | 103 | 36 | 21 | 8 | 6 | 5 | 4 |
| Casadas | 139.945 | 10.375 | 21.377 | 71.616 | 27.427 | 6.560 | 1.663 | 561 | 208 | 83 | 36 | 39 |
| Viudas | 2.128 | 296 | 478 | 828 | 342 | 118 | 30 | 15 | 12 | 8 | 1 | - |
| Separadas | 4.203 | 552 | 1.098 | 1.670 | 592 | 209 | 64 | 7 | 7 | 3 | 1 | - |
| Divorciadas | 3.634 | 741 | 1.323 | 1.131 | 293 | 99 | 34 | 4 | 3 | 3 | 1 | 2 |
| Nacidas de 1946 a 1950 | 176.318 | 29.413 | 17.830 | 68.676 | 39.964 | 13.981 | 4.146 | 1.335 | 524 | 238 | 106 | 105 |
| Solteras | 21.065 | 18.548 | 1.657 | 496 | 200 | 81 | 37 | 19 | 9 | 6 | 6 | 6 |
| Casadas | 144.100 | 9.456 | 14.026 | 64.164 | 37.552 | 13.042 | 3.816 | 1.203 | 458 | 205 | 90 | 88 |
| Viudas | 3.730 | 371 | 581 | 1.384 | 845 | 314 | 127 | 55 | 30 | 8 | 8 | 7 |
| Separadas | 4.062 | 462 | 727 | 1.467 | 849 | 357 | 120 | 40 | 20 | 14 | 2 | 4 |
| Divorciadas | 3.361 | 576 | 839 | 1.165 | 518 | 187 | 46 | 18 | 7 | 5 | - | - |

12[1012]

Población femenina, clasificada por número de hijos nacidos vivos, según estado civil y año de nacimiento.

TOTAL COMUNIDAD

| | TOTAL | NUMERO DE HIJOS NACIDOS VIVOS | | | | | | | | | | |
|------------------------|---------|-------------------------------|--------|--------|--------|--------|-------|-------|-------|-------|-----|-----|
| | | 0 | 1 | 2 | 3 | 4 | 5 | 6 | 7 | 8 | 9 | >9 |
| Nacidas de 1941 a 1945 | 155.455 | 24.908 | 12.719 | 51.520 | 38.023 | 17.912 | 6.286 | 2.384 | 887 | 412 | 200 | 204 |
| Solteras | 16.699 | 14.989 | 1.052 | 332 | 165 | 75 | 46 | 13 | 11 | 7 | 5 | 4 |
| Casadas | 127.405 | 8.647 | 10.134 | 47.415 | 35.323 | 16.509 | 5.737 | 2.172 | 768 | 361 | 160 | 179 |
| Viudas | 5.787 | 617 | 731 | 1.926 | 1.308 | 713 | 278 | 102 | 56 | 28 | 20 | 8 |
| Separadas | 3.197 | 338 | 388 | 1.025 | 738 | 398 | 164 | 73 | 40 | 11 | 13 | 9 |
| Divorciadas | 2.367 | 317 | 414 | 822 | 489 | 217 | 61 | 24 | 12 | 5 | 2 | 4 |
| Nacidas de 1936 a 1940 | 137.597 | 22.385 | 11.089 | 40.338 | 32.331 | 17.526 | 7.682 | 3.323 | 1.490 | 739 | 339 | 355 |
| Solteras | 13.535 | 12.337 | 756 | 205 | 117 | 47 | 21 | 23 | 10 | 4 | 6 | 9 |
| Casadas | 110.762 | 8.508 | 8.796 | 36.449 | 29.188 | 15.654 | 6.798 | 2.889 | 1.278 | 638 | 275 | 289 |
| Viudas | 9.255 | 1.034 | 1.034 | 2.604 | 2.108 | 1.264 | 620 | 291 | 144 | 70 | 45 | 41 |
| Separadas | 2.328 | 272 | 264 | 593 | 546 | 352 | 144 | 74 | 40 | 22 | 7 | 14 |
| Divorciadas | 1.717 | 234 | 239 | 487 | 372 | 209 | 99 | 46 | 18 | 5 | 6 | 2 |
| Nacidas de 1931 a 1935 | 142.666 | 26.655 | 12.885 | 38.926 | 30.620 | 17.517 | 8.365 | 3.811 | 1.822 | 972 | 521 | 572 |
| Solteras | 15.271 | 13.990 | 767 | 250 | 111 | 63 | 45 | 16 | 10 | 7 | 5 | 7 |
| Casadas | 108.718 | 10.323 | 9.925 | 33.624 | 26.543 | 15.011 | 7.020 | 3.174 | 1.495 | 765 | 402 | 436 |
| Viudas | 15.577 | 1.894 | 1.743 | 4.307 | 3.385 | 2.026 | 1.070 | 528 | 255 | 164 | 94 | 111 |
| Separadas | 1.869 | 261 | 247 | 432 | 356 | 258 | 151 | 62 | 46 | 28 | 16 | 12 |
| Divorciadas | 1.231 | 187 | 203 | 313 | 225 | 159 | 79 | 31 | 16 | 8 | 4 | 6 |
| Nacidas de 1926 a 1930 | 132.586 | 28.954 | 13.830 | 34.005 | 25.119 | 14.695 | 7.594 | 3.846 | 2.015 | 1.113 | 614 | 801 |
| Solteras | 15.789 | 14.596 | 732 | 227 | 98 | 58 | 27 | 22 | 10 | 8 | 4 | 7 |
| Casadas | 90.936 | 10.436 | 9.952 | 27.148 | 19.879 | 11.458 | 5.843 | 2.953 | 1.478 | 787 | 442 | 560 |
| Viudas | 23.766 | 3.529 | 2.831 | 6.132 | 4.747 | 2.934 | 1.606 | 813 | 483 | 302 | 167 | 222 |
| Separadas | 1.285 | 229 | 176 | 301 | 240 | 169 | 77 | 42 | 31 | 12 | - | 8 |
| Divorciadas | 810 | 164 | 139 | 197 | 155 | 76 | 41 | 16 | 13 | 4 | 1 | 4 |
| Nacidas de 1921 a 1925 | 112.983 | 27.979 | 13.340 | 26.115 | 19.473 | 11.712 | 6.385 | 3.422 | 1.934 | 1.116 | 633 | 874 |
| Solteras | 14.299 | 13.118 | 734 | 217 | 90 | 66 | 33 | 20 | 5 | 8 | 5 | 3 |
| Casadas | 65.438 | 8.982 | 8.239 | 17.837 | 13.331 | 7.860 | 4.190 | 2.211 | 1.213 | 692 | 377 | 506 |
| Viudas | 32.015 | 5.590 | 4.167 | 7.783 | 5.860 | 3.662 | 2.106 | 1.162 | 691 | 399 | 242 | 353 |
| Separadas | 784 | 177 | 122 | 174 | 123 | 88 | 39 | 20 | 16 | 11 | 5 | 9 |
| Divorciadas | 447 | 112 | 78 | 104 | 69 | 36 | 17 | 9 | 9 | 6 | 4 | 3 |
| Nacidas de 1916 a 1920 | 86.903 | 24.652 | 10.778 | 17.970 | 13.293 | 8.627 | 4.958 | 2.881 | 1.602 | 923 | 516 | 703 |
| Solteras | 11.594 | 10.639 | 601 | 182 | 80 | 48 | 20 | 11 | 8 | 1 | 3 | 1 |
| Casadas | 38.360 | 6.137 | 5.105 | 9.719 | 7.121 | 4.590 | 2.499 | 1.387 | 771 | 447 | 263 | 321 |
| Viudas | 36.230 | 7.539 | 4.949 | 7.931 | 5.999 | 3.945 | 2.400 | 1.462 | 807 | 472 | 249 | 377 |
| Separadas | 467 | 154 | 81 | 93 | 58 | 28 | 25 | 14 | 9 | 1 | 1 | 3 |
| Divorciadas | 252 | 83 | 42 | 45 | 35 | 16 | 14 | 7 | 7 | 2 | - | 1 |
| Nacidas de 1911 a 1915 | 72.577 | 22.888 | 8.715 | 13.304 | 10.514 | 7.019 | 4.231 | 2.535 | 1.446 | 873 | 439 | 613 |
| Solteras | 9.898 | 9.127 | 473 | 137 | 72 | 40 | 12 | 17 | 8 | 1 | 3 | 8 |
| Casadas | 22.117 | 3.864 | 2.856 | 5.168 | 4.045 | 2.643 | 1.540 | 884 | 491 | 284 | 157 | 185 |
| Viudas | 40.215 | 9.773 | 5.322 | 7.932 | 6.351 | 4.314 | 2.666 | 1.631 | 943 | 586 | 277 | 420 |
| Separadas | 210 | 82 | 31 | 42 | 30 | 12 | 8 | 1 | 2 | 2 | - | - |
| Divorciadas | 137 | 42 | 33 | 25 | 16 | 10 | 5 | 2 | 2 | - | 2 | - |
| Nacidas de 1906 a 1910 | 48.380 | 17.568 | 4.883 | 7.574 | 6.452 | 4.564 | 2.912 | 1.828 | 1.117 | 655 | 350 | 477 |
| Solteras | 6.900 | 6.374 | 272 | 97 | 64 | 36 | 29 | 7 | 11 | 4 | 3 | 3 |
| Casadas | 8.385 | 1.822 | 1.033 | 1.708 | 1.395 | 985 | 605 | 354 | 215 | 128 | 66 | 74 |
| Viudas | 32.943 | 9.316 | 3.546 | 5.746 | 4.973 | 3.533 | 2.272 | 1.464 | 890 | 523 | 280 | 400 |
| Separadas | 92 | 32 | 17 | 14 | 14 | 7 | 4 | 2 | 1 | - | 1 | - |
| Divorciadas | 60 | 24 | 15 | 9 | 6 | 3 | 2 | 1 | - | - | - | - |

12[1012]

Población femenina, clasificada por número de hijos nacidos vivos, según estado civil y año de nacimiento.

TOTAL COMUNIDAD

| | TOTAL | NUMERO DE HIJOS NACIDOS VIVOS | | | | | | | | | | |
|------------------------|--------|-------------------------------|-------|-------|-------|-------|-------|-------|-----|-----|-----|-----|
| | | 0 | 1 | 2 | 3 | 4 | 5 | 6 | 7 | 8 | 9 | >9 |
| Nacidas de 1901 a 1905 | 24.836 | 9.719 | 2.120 | 3.261 | 3.023 | 2.360 | 1.603 | 1.051 | 660 | 434 | 260 | 345 |
| Solteras | 3.357 | 3.112 | 130 | 41 | 25 | 20 | 12 | 9 | 2 | 1 | 2 | 3 |
| Casadas | 2.189 | 590 | 231 | 411 | 345 | 230 | 160 | 98 | 49 | 36 | 9 | 30 |
| Viudas | 19.250 | 5.996 | 1.756 | 2.802 | 2.652 | 2.105 | 1.429 | 944 | 608 | 397 | 249 | 312 |
| Separadas | 29 | 16 | 3 | 3 | - | 4 | 2 | - | 1 | - | - | - |
| Divorciadas | 11 | 5 | - | 4 | 1 | 1 | - | - | - | - | - | - |
| Nacidas de 1896 a 1900 | 7.894 | 3.189 | 612 | 833 | 841 | 755 | 579 | 402 | 232 | 192 | 109 | 150 |
| Solteras | 1.053 | 982 | 28 | 12 | 8 | 10 | 6 | 4 | - | 2 | 1 | - |
| Casadas | 292 | 92 | 35 | 43 | 31 | 28 | 25 | 16 | 5 | 9 | 3 | 5 |
| Viudas | 6.545 | 2.113 | 548 | 778 | 802 | 717 | 548 | 382 | 227 | 180 | 105 | 145 |
| Separadas | 1 | - | - | - | - | - | - | - | - | 1 | - | - |
| Divorciadas | 3 | 2 | 1 | - | - | - | - | - | - | - | - | - |
| Nacidas de 1891 a 1895 | 1.564 | 658 | 103 | 154 | 133 | 133 | 123 | 77 | 63 | 60 | 28 | 32 |
| Solteras | 206 | 199 | 3 | - | 2 | - | 2 | - | - | - | - | - |
| Casadas | 40 | 20 | 1 | 5 | 5 | 3 | 3 | 2 | - | 1 | - | - |
| Viudas | 1.318 | 439 | 99 | 149 | 126 | 130 | 118 | 75 | 63 | 59 | 28 | 32 |
| Separadas | - | - | - | - | - | - | - | - | - | - | - | - |
| Divorciadas | - | - | - | - | - | - | - | - | - | - | - | - |
| Nacidas antes de 1891 | 262 | 114 | 22 | 24 | 29 | 13 | 21 | 12 | 10 | 13 | 1 | 3 |
| Solteras | 42 | 39 | 1 | 1 | - | - | 1 | - | - | - | - | - |
| Casadas | 4 | 2 | - | - | 1 | - | - | - | - | 1 | - | - |
| Viudas | 216 | 73 | 21 | 23 | 28 | 13 | 20 | 12 | 10 | 12 | 1 | 3 |
| Separadas | - | - | - | - | - | - | - | - | - | - | - | - |
| Divorciadas | - | - | - | - | - | - | - | - | - | - | - | - |

12[1012]

Población femenina, clasificada por número de hijos nacidos vivos, según estado civil y año de nacimiento.

AREA METROPOLITANA

| | AREA METROPOLITANA | | | | | | | | | | | |
|-------------------------|--------------------|-------------------------------|----------------|----------------|----------------|----------------|---------------|---------------|---------------|--------------|--------------|--------------|
| | TOTAL | NUMERO DE HIJOS NACIDOS VIVOS | | | | | | | | | | |
| | 0 | 1 | 2 | 3 | 4 | 5 | 6 | 7 | 8 | 9 | >9 | |
| ESTADO CIVIL | | | | | | | | | | | | |
| TOTAL | 2.386.758 | 1.235.318 | 233.920 | 444.134 | 248.388 | 117.431 | 53.000 | 25.552 | 12.964 | 7.277 | 3.857 | 4.917 |
| Solteras | 1.067.844 | 1.040.072 | 19.210 | 5.160 | 1.764 | 818 | 372 | 184 | 104 | 64 | 48 | 48 |
| Casadas | 1.059.294 | 142.181 | 176.194 | 378.177 | 203.121 | 89.547 | 37.144 | 16.528 | 7.731 | 4.079 | 2.106 | 2.486 |
| Viudas | 216.887 | 45.217 | 27.329 | 48.341 | 37.379 | 24.171 | 14.304 | 8.352 | 4.848 | 3.001 | 1.641 | 2.304 |
| Separadas | 25.110 | 4.152 | 6.215 | 7.513 | 3.838 | 1.878 | 784 | 333 | 200 | 98 | 42 | 57 |
| Divorciadas | 17.623 | 3.696 | 4.972 | 4.943 | 2.266 | 1.017 | 396 | 155 | 81 | 35 | 20 | 22 |
| Nacidas después de 1975 | | | | | | | | | | | | |
| | 425.186 | 425.142 | 43 | 1 | - | - | - | - | - | - | - | - |
| Solteras | 425.070 | 425.030 | 39 | 1 | - | - | - | - | - | - | - | - |
| Casadas | 103 | 99 | 4 | - | - | - | - | - | - | - | - | - |
| Viudas | 10 | 10 | - | - | - | - | - | - | - | - | - | - |
| Separadas | 2 | 2 | - | - | - | - | - | - | - | - | - | - |
| Divorciadas | 1 | 1 | - | - | - | - | - | - | - | - | - | - |
| Nacidas de 1971 a 1975 | | | | | | | | | | | | |
| | 202.440 | 200.378 | 1.789 | 248 | 25 | - | - | - | - | - | - | - |
| Solteras | 200.346 | 199.332 | 841 | 156 | 17 | - | - | - | - | - | - | - |
| Casadas | 2.038 | 1.015 | 929 | 87 | 7 | - | - | - | - | - | - | - |
| Viudas | 24 | 17 | 3 | 3 | 1 | - | - | - | - | - | - | - |
| Separadas | 25 | 9 | 14 | 2 | - | - | - | - | - | - | - | - |
| Divorciadas | 7 | 5 | 2 | - | - | - | - | - | - | - | - | - |
| Nacidas de 1966 a 1970 | | | | | | | | | | | | |
| | 195.612 | 176.882 | 14.657 | 3.529 | 451 | 87 | 5 | - | 1 | - | - | - |
| Solteras | 166.424 | 162.867 | 2.928 | 487 | 96 | 44 | 1 | - | 1 | - | - | - |
| Casadas | 28.188 | 13.704 | 11.193 | 2.908 | 338 | 41 | 4 | - | - | - | - | - |
| Viudas | 179 | 67 | 74 | 29 | 8 | 1 | - | - | - | - | - | - |
| Separadas | 685 | 191 | 392 | 94 | 8 | - | - | - | - | - | - | - |
| Divorciadas | 136 | 53 | 70 | 11 | 1 | 1 | - | - | - | - | - | - |
| Nacidas de 1961 a 1965 | | | | | | | | | | | | |
| | 189.213 | 119.746 | 43.117 | 22.411 | 3.210 | 572 | 124 | 25 | 3 | 3 | 2 | - |
| Solteras | 87.875 | 83.244 | 3.437 | 853 | 224 | 88 | 23 | 5 | - | 1 | - | - |
| Casadas | 97.096 | 35.267 | 37.767 | 20.696 | 2.793 | 453 | 94 | 19 | 3 | 2 | 2 | - |
| Viudas | 557 | 149 | 217 | 138 | 39 | 11 | 2 | 1 | - | - | - | - |
| Separadas | 2.639 | 734 | 1.211 | 564 | 111 | 16 | 3 | - | - | - | - | - |
| Divorciadas | 1.046 | 352 | 485 | 160 | 43 | 4 | 2 | - | - | - | - | - |
| Nacidas de 1956 a 1960 | | | | | | | | | | | | |
| | 178.896 | 55.013 | 45.471 | 61.928 | 13.135 | 2.428 | 597 | 187 | 79 | 42 | 14 | 2 |
| Solteras | 39.356 | 35.252 | 2.826 | 873 | 246 | 84 | 37 | 13 | 14 | 10 | 1 | - |
| Casadas | 131.355 | 17.865 | 39.513 | 58.758 | 12.262 | 2.180 | 516 | 156 | 60 | 30 | 13 | 2 |
| Viudas | 1.262 | 252 | 390 | 432 | 127 | 43 | 12 | 4 | 1 | 1 | - | - |
| Separadas | 4.064 | 768 | 1.574 | 1.265 | 333 | 85 | 21 | 13 | 4 | 1 | - | - |
| Divorciadas | 2.859 | 876 | 1.168 | 600 | 167 | 36 | 11 | 1 | - | - | - | - |
| Nacidas de 1951 a 1955 | | | | | | | | | | | | |
| | 163.618 | 32.652 | 25.150 | 70.767 | 26.250 | 6.297 | 1.588 | 530 | 212 | 91 | 40 | 41 |
| Solteras | 24.647 | 21.419 | 2.187 | 675 | 199 | 96 | 28 | 21 | 8 | 5 | 5 | 4 |
| Casadas | 129.533 | 9.707 | 20.173 | 66.654 | 24.926 | 5.814 | 1.444 | 489 | 186 | 73 | 32 | 35 |
| Viudas | 1.995 | 281 | 455 | 778 | 315 | 110 | 26 | 11 | 10 | 8 | 1 | - |
| Separadas | 3.964 | 531 | 1.049 | 1.579 | 542 | 191 | 58 | 5 | 6 | 2 | 1 | - |
| Divorciadas | 3.479 | 714 | 1.286 | 1.081 | 268 | 86 | 32 | 4 | 2 | 3 | 1 | 2 |
| Nacidas de 1946 a 1950 | | | | | | | | | | | | |
| | 165.591 | 28.156 | 16.957 | 64.783 | 37.159 | 12.756 | 3.725 | 1.190 | 464 | 214 | 89 | 98 |
| Solteras | 20.351 | 17.940 | 1.590 | 477 | 189 | 76 | 36 | 17 | 9 | 6 | 6 | 5 |
| Casadas | 134.662 | 8.869 | 13.305 | 60.475 | 34.899 | 11.887 | 3.416 | 1.067 | 403 | 185 | 73 | 83 |
| Viudas | 3.486 | 350 | 547 | 1.300 | 781 | 286 | 119 | 53 | 29 | 6 | 8 | 7 |
| Separadas | 3.852 | 437 | 699 | 1.408 | 801 | 326 | 112 | 36 | 16 | 12 | 2 | 3 |
| Divorciadas | 3.240 | 560 | 816 | 1.123 | 489 | 181 | 42 | 17 | 7 | 5 | - | - |

12[1012]

Población femenina, clasificada por número de hijos nacidos vivos, según estado civil y año de nacimiento.

AREA METROPOLITANA

| | TOTAL | NUMERO DE HIJOS NACIDOS VIVOS | | | | | | | | | | |
|------------------------|---------|-------------------------------|--------|--------|--------|--------|-------|-------|-------|-------|-----|-----|
| | | 0 | 1 | 2 | 3 | 4 | 5 | 6 | 7 | 8 | 9 | >9 |
| ESTADO CIVIL | | | | | | | | | | | | |
| Nacidas de 1941 a 1945 | 146.613 | 23.853 | 12.132 | 48.862 | 35.780 | 16.538 | 5.798 | 2.143 | 791 | 366 | 178 | 172 |
| Solteras | 16.127 | 14.498 | 1.010 | 316 | 152 | 70 | 45 | 12 | 10 | 7 | 4 | 3 |
| Casadas | 119.644 | 8.141 | 9.646 | 44.906 | 33.219 | 15.222 | 5.273 | 1.944 | 680 | 320 | 144 | 149 |
| Viudas | 5.460 | 584 | 701 | 1.830 | 1.225 | 662 | 260 | 97 | 52 | 26 | 16 | 7 |
| Separadas | 3.078 | 322 | 366 | 1.005 | 718 | 373 | 159 | 67 | 37 | 10 | 12 | 9 |
| Divorciadas | 2.304 | 308 | 409 | 805 | 466 | 211 | 61 | 23 | 12 | 3 | 2 | 4 |
| Nacidas de 1936 a 1940 | 129.577 | 21.345 | 10.545 | 38.185 | 30.405 | 16.338 | 7.086 | 3.042 | 1.343 | 672 | 297 | 319 |
| Solteras | 13.040 | 11.888 | 730 | 197 | 114 | 42 | 21 | 20 | 10 | 4 | 6 | 8 |
| Casadas | 103.849 | 7.991 | 8.337 | 34.455 | 27.402 | 14.560 | 6.246 | 2.637 | 1.151 | 574 | 238 | 258 |
| Viudas | 8.777 | 981 | 993 | 2.483 | 2.001 | 1.187 | 583 | 270 | 132 | 68 | 41 | 38 |
| Separadas | 2.243 | 260 | 252 | 574 | 526 | 343 | 140 | 71 | 36 | 22 | 6 | 13 |
| Divorciadas | 1.668 | 225 | 233 | 476 | 362 | 206 | 96 | 44 | 14 | 4 | 6 | 2 |
| Nacidas de 1931 a 1935 | 134.125 | 25.348 | 12.299 | 36.701 | 28.617 | 16.303 | 7.761 | 3.517 | 1.671 | 888 | 485 | 535 |
| Solteras | 14.700 | 13.450 | 750 | 242 | 111 | 59 | 44 | 16 | 10 | 7 | 5 | 6 |
| Casadas | 101.742 | 9.693 | 9.449 | 31.635 | 24.755 | 13.959 | 6.490 | 2.919 | 1.365 | 696 | 376 | 405 |
| Viudas | 14.689 | 1.773 | 1.661 | 4.103 | 3.190 | 1.884 | 1.010 | 489 | 236 | 152 | 85 | 106 |
| Separadas | 1.802 | 250 | 241 | 416 | 348 | 247 | 141 | 62 | 45 | 25 | 15 | 12 |
| Divorciadas | 1.192 | 182 | 198 | 305 | 213 | 154 | 76 | 31 | 15 | 8 | 4 | 6 |
| Nacidas de 1926 a 1930 | 124.153 | 27.481 | 13.108 | 31.774 | 23.331 | 13.606 | 7.066 | 3.572 | 1.850 | 1.039 | 574 | 752 |
| Solteras | 15.144 | 14.006 | 702 | 217 | 95 | 53 | 26 | 19 | 9 | 8 | 4 | 5 |
| Casadas | 84.521 | 9.757 | 9.388 | 25.262 | 18.388 | 10.562 | 5.410 | 2.739 | 1.351 | 729 | 409 | 526 |
| Viudas | 22.462 | 3.342 | 2.708 | 5.813 | 4.465 | 2.756 | 1.516 | 756 | 450 | 287 | 160 | 209 |
| Separadas | 1.228 | 216 | 172 | 286 | 230 | 162 | 74 | 42 | 27 | 11 | - | 8 |
| Divorciadas | 798 | 160 | 138 | 196 | 153 | 73 | 40 | 16 | 13 | 4 | 1 | 4 |
| Nacidas de 1921 a 1925 | 105.745 | 26.456 | 12.653 | 24.411 | 18.082 | 10.785 | 5.920 | 3.187 | 1.798 | 1.044 | 595 | 814 |
| Solteras | 13.652 | 12.506 | 718 | 210 | 84 | 64 | 32 | 18 | 5 | 7 | 5 | 3 |
| Casadas | 60.663 | 8.427 | 7.759 | 16.576 | 12.264 | 7.147 | 3.855 | 2.052 | 1.122 | 647 | 354 | 460 |
| Viudas | 30.224 | 5.240 | 3.984 | 7.352 | 5.545 | 3.452 | 1.978 | 1.088 | 646 | 373 | 227 | 339 |
| Separadas | 765 | 172 | 116 | 170 | 122 | 86 | 38 | 20 | 16 | 11 | 5 | 9 |
| Divorciadas | 441 | 111 | 76 | 103 | 67 | 36 | 17 | 9 | 9 | 6 | 4 | 3 |
| Nacidas de 1916 a 1920 | 81.495 | 23.223 | 10.250 | 16.832 | 12.384 | 7.997 | 4.601 | 2.708 | 1.495 | 857 | 490 | 658 |
| Solteras | 11.036 | 10.119 | 583 | 174 | 74 | 46 | 20 | 7 | 8 | 1 | 3 | 1 |
| Casadas | 35.601 | 5.780 | 4.803 | 8.998 | 6.565 | 4.207 | 2.288 | 1.287 | 713 | 409 | 252 | 299 |
| Viudas | 34.164 | 7.097 | 4.744 | 7.524 | 5.656 | 3.702 | 2.257 | 1.393 | 758 | 444 | 235 | 354 |
| Separadas | 448 | 146 | 78 | 91 | 55 | 27 | 24 | 14 | 9 | 1 | - | 3 |
| Divorciadas | 246 | 81 | 42 | 45 | 34 | 15 | 12 | 7 | 7 | 2 | - | 1 |
| Nacidas de 1911 a 1915 | 67.790 | 21.299 | 8.331 | 12.516 | 9.777 | 6.493 | 3.897 | 2.336 | 1.344 | 814 | 405 | 578 |
| Solteras | 9.337 | 8.597 | 452 | 134 | 69 | 37 | 12 | 17 | 7 | 1 | 3 | 8 |
| Casadas | 20.361 | 3.575 | 2.715 | 4.771 | 3.690 | 2.394 | 1.384 | 798 | 454 | 261 | 146 | 173 |
| Viudas | 37.756 | 9.014 | 5.100 | 7.544 | 5.972 | 4.040 | 2.488 | 1.518 | 879 | 550 | 254 | 397 |
| Separadas | 202 | 74 | 31 | 42 | 30 | 12 | 8 | 1 | 2 | 2 | - | - |
| Divorciadas | 134 | 39 | 33 | 25 | 16 | 10 | 5 | 2 | 2 | - | 2 | - |
| Nacidas de 1906 a 1910 | 44.833 | 16.072 | 4.665 | 7.137 | 6.010 | 4.215 | 2.681 | 1.674 | 1.013 | 597 | 323 | 446 |
| Solteras | 6.453 | 5.953 | 257 | 96 | 62 | 30 | 27 | 7 | 11 | 4 | 3 | 3 |
| Casadas | 7.648 | 1.672 | 958 | 1571 | 1264 | 889 | 550 | 317 | 195 | 111 | 57 | 64 |
| Viudas | 30.588 | 8.398 | 3.418 | 5.447 | 4.664 | 3.287 | 2.098 | 1.347 | 806 | 482 | 262 | 379 |
| Separadas | 86 | 27 | 17 | 14 | 14 | 6 | 4 | 2 | 1 | - | 1 | - |
| Divorciadas | 58 | 22 | 15 | 9 | 6 | 3 | 2 | 1 | - | - | - | - |

12[1012]

Población femenina, clasificada por número de hijos nacidos vivos, según estado civil y año de nacimiento.

AREA METROPOLITANA

| | TOTAL | NUMERO DE HIJOS NACIDOS VIVOS | | | | | | | | | | |
|------------------------|--------|-------------------------------|-------|-------|-------|-------|-------|-----|-----|-----|-----|-----|
| | | 0 | 1 | 2 | 3 | 4 | 5 | 6 | 7 | 8 | 9 | >9 |
| ESTADO CIVIL | | | | | | | | | | | | |
| Nacidas de 1901 a 1905 | 22.922 | 8.739 | 2.042 | 3.091 | 2.826 | 2.173 | 1.489 | 975 | 617 | 408 | 237 | 325 |
| Solteras | 3.098 | 2.861 | 128 | 40 | 22 | 20 | 12 | 8 | 2 | 1 | 2 | 2 |
| Casadas | 1.980 | 514 | 219 | 379 | 316 | 204 | 149 | 89 | 43 | 32 | 8 | 27 |
| Viudas | 17.807 | 5.346 | 1.692 | 2.665 | 2.487 | 1.944 | 1.326 | 878 | 571 | 375 | 227 | 296 |
| Separadas | 26 | 13 | 3 | 3 | - | 4 | 2 | - | 1 | - | - | - |
| Divorciadas | 11 | 5 | - | 4 | 1 | 1 | - | - | - | - | - | - |
| Nacidas de 1896 a 1900 | 7.278 | 2.844 | 595 | 794 | 797 | 704 | 529 | 377 | 215 | 178 | 101 | 144 |
| Solteras | 957 | 889 | 28 | 11 | 8 | 9 | 5 | 4 | - | 2 | 1 | - |
| Casadas | 271 | 87 | 35 | 41 | 28 | 25 | 22 | 13 | 5 | 8 | 2 | 5 |
| Viudas | 6.046 | 1.866 | 531 | 742 | 761 | 670 | 502 | 360 | 210 | 167 | 98 | 139 |
| Separadas | 1 | - | - | - | - | - | - | - | - | 1 | - | - |
| Divorciadas | 3 | 2 | 1 | - | - | - | - | - | - | - | - | - |
| Nacidas de 1891 a 1895 | 1.426 | 583 | 96 | 141 | 121 | 127 | 113 | 77 | 59 | 52 | 26 | 31 |
| Solteras | 190 | 183 | 3 | - | 2 | - | 2 | - | - | - | - | - |
| Casadas | 35 | 16 | 1 | 5 | 4 | 3 | 2 | - | - | 1 | - | - |
| Viudas | 1.201 | 384 | 92 | 136 | 115 | 124 | 108 | 75 | 59 | 51 | 26 | 31 |
| Separadas | - | - | - | - | - | - | - | - | - | - | - | - |
| Divorciadas | - | - | - | - | - | - | - | - | - | - | - | - |
| Nacidas antes de 1891 | 245 | 106 | 20 | 23 | 28 | 12 | 20 | 12 | 9 | 12 | 1 | 2 |
| Solteras | 41 | 38 | 1 | 1 | - | - | 1 | - | - | - | - | - |
| Casadas | 4 | 2 | - | - | 1 | - | - | - | - | 1 | - | - |
| Viudas | 200 | 66 | 19 | 22 | 27 | 12 | 19 | 12 | 9 | 11 | 1 | 2 |
| Separadas | - | - | - | - | - | - | - | - | - | - | - | - |
| Divorciadas | - | - | - | - | - | - | - | - | - | - | - | - |

12[1012]

Población femenina, clasificada por número de hijos nacidos vivos, según estado civil y año de nacimiento.

MUNICIPIO DE MADRID

| | TOTAL | NUMERO DE HIJOS NACIDOS VIVOS | | | | | | | | | | |
|--------------------------------|------------------|-------------------------------|----------------|----------------|----------------|---------------|---------------|---------------|--------------|--------------|--------------|--------------|
| | | 0 | 1 | 2 | 3 | 4 | 5 | 6 | 7 | 8 | 9 | >9 |
| ESTADO CIVIL | | | | | | | | | | | | |
| TOTAL | 1.594.541 | 824.004 | 159.831 | 285.107 | 165.546 | 81.919 | 38.044 | 18.745 | 9.490 | 5.360 | 2.829 | 3.666 |
| Solteras | 702.481 | 681.968 | 14.435 | 3.644 | 1.220 | 609 | 274 | 133 | 79 | 53 | 31 | 35 |
| Casadas | 682.844 | 99.285 | 113.310 | 231.952 | 129.486 | 59.812 | 25.619 | 11.660 | 5.490 | 2.896 | 1.504 | 1.830 |
| Viudas | 177.402 | 36.424 | 23.582 | 40.490 | 30.473 | 19.460 | 11.324 | 6.607 | 3.721 | 2.321 | 1.249 | 1.751 |
| Separadas | 17.923 | 3.200 | 4.512 | 5.291 | 2.624 | 1.277 | 525 | 225 | 141 | 63 | 28 | 37 |
| Divorciadas | 13.891 | 3.127 | 3.992 | 3.730 | 1.743 | 761 | 302 | 120 | 59 | 27 | 17 | 13 |
| Nacidas después de 1975 | 225.580 | 225.560 | 20 | - | - | - | - | - | - | - | - | - |
| Solteras | 225.513 | 225.495 | 18 | - | - | - | - | - | - | - | - | - |
| Casadas | 57 | 55 | 2 | - | - | - | - | - | - | - | - | - |
| Viudas | 8 | 8 | - | - | - | - | - | - | - | - | - | - |
| Separadas | 2 | 2 | - | - | - | - | - | - | - | - | - | - |
| Divorciadas | - | - | - | - | - | - | - | - | - | - | - | - |
| Nacidas de 1971 a 1975 | 121.662 | 120.506 | 989 | 152 | 15 | - | - | - | - | - | - | - |
| Solteras | 120.562 | 119.941 | 514 | 98 | 9 | - | - | - | - | - | - | - |
| Casadas | 1.064 | 545 | 463 | 51 | 5 | - | - | - | - | - | - | - |
| Viudas | 16 | 11 | 2 | 2 | 1 | - | - | - | - | - | - | - |
| Separadas | 16 | 6 | 9 | 1 | - | - | - | - | - | - | - | - |
| Divorciadas | 4 | 3 | 1 | - | - | - | - | - | - | - | - | - |
| Nacidas de 1966 a 1970 | 133.721 | 124.217 | 7.441 | 1.748 | 246 | 64 | 4 | - | 1 | - | - | - |
| Solteras | 119.575 | 117.233 | 1.931 | 318 | 59 | 32 | 1 | - | 1 | - | - | - |
| Casadas | 13.523 | 6.766 | 5.193 | 1.353 | 178 | 30 | 3 | - | - | - | - | - |
| Viudas | 115 | 47 | 41 | 20 | 6 | 1 | - | - | - | - | - | - |
| Separadas | 409 | 129 | 226 | 52 | 2 | - | - | - | - | - | - | - |
| Divorciadas | 99 | 42 | 50 | 5 | 1 | 1 | - | - | - | - | - | - |
| Nacidas de 1961 a 1965 | 128.111 | 91.752 | 23.489 | 10.781 | 1.650 | 322 | 92 | 20 | 2 | 1 | 2 | - |
| Solteras | 71.576 | 68.415 | 2.393 | 533 | 147 | 64 | 19 | 4 | - | 1 | - | - |
| Casadas | 53.690 | 22.411 | 19.823 | 9.735 | 1.391 | 239 | 71 | 16 | 2 | - | 2 | - |
| Viudas | 365 | 110 | 138 | 87 | 20 | 9 | 1 | - | - | - | - | - |
| Separadas | 1.727 | 536 | 782 | 335 | 67 | 7 | - | - | - | - | - | - |
| Divorciadas | 753 | 280 | 353 | 91 | 25 | 3 | 1 | - | - | - | - | - |
| Nacidas de 1956 a 1960 | 110.150 | 44.369 | 28.000 | 30.047 | 5.989 | 1.188 | 348 | 119 | 49 | 31 | 9 | 1 |
| Solteras | 33.227 | 30.297 | 2.088 | 571 | 157 | 59 | 25 | 9 | 12 | 8 | 1 | - |
| Casadas | 71.162 | 12.542 | 23.649 | 28.010 | 5.472 | 1.028 | 295 | 100 | 35 | 22 | 8 | 1 |
| Viudas | 815 | 201 | 263 | 243 | 61 | 33 | 8 | 4 | 1 | 1 | - | - |
| Separadas | 2.787 | 588 | 1.115 | 830 | 189 | 45 | 14 | 5 | 1 | - | - | - |
| Divorciadas | 2.159 | 741 | 885 | 393 | 110 | 23 | 6 | 1 | - | - | - | - |
| Nacidas de 1951 a 1955 | 93.468 | 26.317 | 16.180 | 34.904 | 11.758 | 2.966 | 807 | 296 | 134 | 54 | 23 | 29 |
| Solteras | 21.086 | 18.703 | 1.696 | 455 | 125 | 63 | 17 | 13 | 4 | 4 | 4 | 2 |
| Casadas | 65.947 | 6.393 | 12.408 | 32.269 | 10.997 | 2.685 | 725 | 268 | 118 | 41 | 18 | 25 |
| Viudas | 1.184 | 205 | 282 | 431 | 161 | 66 | 15 | 10 | 7 | 7 | - | - |
| Separadas | 2.613 | 410 | 776 | 992 | 296 | 103 | 29 | 4 | 3 | - | - | - |
| Divorciadas | 2.638 | 606 | 1.018 | 757 | 179 | 49 | 21 | 1 | 2 | 2 | 1 | 2 |
| Nacidas de 1946 a 1950 | 97.911 | 22.532 | 11.355 | 35.543 | 19.083 | 6.293 | 1.913 | 656 | 286 | 132 | 54 | 64 |
| Solteras | 17.611 | 15.821 | 1.238 | 336 | 112 | 50 | 25 | 11 | 7 | 5 | 3 | 3 |
| Casadas | 73.020 | 5.686 | 8.510 | 32.581 | 17.694 | 5.782 | 1.724 | 580 | 248 | 115 | 44 | 56 |
| Viudas | 2.155 | 255 | 385 | 804 | 414 | 157 | 72 | 37 | 19 | 3 | 6 | 3 |
| Separadas | 2.625 | 310 | 542 | 976 | 507 | 183 | 69 | 18 | 10 | 7 | 1 | 2 |
| Divorciadas | 2.500 | 460 | 680 | 846 | 356 | 121 | 23 | 10 | 2 | 2 | - | - |

| | TOTAL | NUMERO DE HIJOS NACIDOS VIVOS | | | | | | | | | | |
|------------------------|---------|-------------------------------|--------|--------|--------|--------|-------|-------|-------|-----|-----|-----|
| | | 0 | 1 | 2 | 3 | 4 | 5 | 6 | 7 | 8 | 9 | >9 |
| ESTADO CIVIL | | | | | | | | | | | | |
| Nacidas de 1941 a 1945 | 97.367 | 19.458 | 8.662 | 31.463 | 22.066 | 10.037 | 3.446 | 1.276 | 491 | 238 | 114 | 116 |
| Solteras | 14.182 | 12.890 | 833 | 249 | 105 | 47 | 34 | 5 | 8 | 7 | 2 | 2 |
| Casadas | 75.360 | 5.617 | 6.683 | 28.518 | 20.295 | 9.158 | 3.100 | 1.169 | 416 | 208 | 94 | 102 |
| Viudas | 3.775 | 436 | 512 | 1.297 | 825 | 422 | 165 | 54 | 37 | 15 | 8 | 4 |
| Separadas | 2.250 | 258 | 281 | 775 | 495 | 262 | 101 | 34 | 23 | 6 | 9 | 6 |
| Divorciadas | 1.800 | 257 | 353 | 624 | 346 | 148 | 46 | 14 | 7 | 2 | 1 | 2 |
| Nacidas de 1936 a 1940 | 96.603 | 17.874 | 8.159 | 28.322 | 21.988 | 11.556 | 4.862 | 2.085 | 899 | 440 | 194 | 224 |
| Solteras | 11.614 | 10.681 | 621 | 157 | 80 | 31 | 13 | 13 | 7 | 3 | 2 | 6 |
| Casadas | 75.251 | 6.025 | 6.307 | 25.369 | 19.718 | 10.244 | 4.290 | 1.805 | 772 | 380 | 158 | 183 |
| Viudas | 6.640 | 770 | 812 | 1.930 | 1.483 | 873 | 402 | 182 | 93 | 42 | 26 | 27 |
| Separadas | 1.718 | 205 | 210 | 465 | 412 | 247 | 88 | 48 | 20 | 12 | 4 | 7 |
| Divorciadas | 1.380 | 193 | 209 | 401 | 295 | 161 | 69 | 37 | 7 | 3 | 4 | 1 |
| Nacidas de 1931 a 1935 | 107.626 | 22.073 | 10.185 | 29.540 | 22.428 | 12.398 | 5.858 | 2.641 | 1.188 | 607 | 335 | 373 |
| Solteras | 13.375 | 12.344 | 636 | 183 | 90 | 50 | 35 | 16 | 6 | 6 | 4 | 5 |
| Casadas | 79.863 | 7.882 | 7.762 | 25.355 | 19.290 | 10.541 | 4.876 | 2.177 | 964 | 482 | 253 | 281 |
| Viudas | 11.865 | 1.474 | 1.407 | 3.386 | 2.574 | 1.476 | 773 | 370 | 170 | 95 | 63 | 77 |
| Separadas | 1.468 | 205 | 207 | 348 | 284 | 193 | 109 | 51 | 36 | 16 | 11 | 8 |
| Divorciadas | 1.055 | 168 | 173 | 268 | 190 | 138 | 65 | 27 | 12 | 8 | 4 | 2 |
| Nacidas de 1926 a 1930 | 102.871 | 24.209 | 11.319 | 26.571 | 18.800 | 10.666 | 5.405 | 2.751 | 1.391 | 759 | 430 | 570 |
| Solteras | 13.838 | 12.875 | 600 | 186 | 79 | 41 | 18 | 14 | 9 | 7 | 4 | 5 |
| Casadas | 68.733 | 8.204 | 8.075 | 21.048 | 14.751 | 8.227 | 4.115 | 2.083 | 998 | 527 | 307 | 398 |
| Viudas | 18.567 | 2.802 | 2.374 | 4.920 | 3.650 | 2.199 | 1.178 | 605 | 350 | 213 | 118 | 158 |
| Separadas | 1.021 | 188 | 150 | 240 | 183 | 134 | 55 | 34 | 22 | 9 | - | 6 |
| Divorciadas | 712 | 140 | 120 | 177 | 137 | 65 | 39 | 15 | 12 | 3 | 1 | 3 |
| Nacidas de 1921 a 1925 | 88.598 | 23.364 | 10.940 | 20.695 | 14.726 | 8.618 | 4.586 | 2.431 | 1.358 | 798 | 460 | 622 |
| Solteras | 12.501 | 11.539 | 602 | 182 | 69 | 55 | 24 | 14 | 4 | 5 | 4 | 3 |
| Casadas | 49.909 | 7.202 | 6.710 | 13.984 | 9.909 | 5.667 | 2.942 | 1.535 | 846 | 492 | 273 | 349 |
| Viudas | 25.168 | 4.378 | 3.465 | 6.290 | 4.588 | 2.802 | 1.577 | 856 | 486 | 287 | 177 | 262 |
| Separadas | 629 | 143 | 97 | 143 | 103 | 66 | 28 | 18 | 14 | 9 | 2 | 6 |
| Divorciadas | 391 | 102 | 66 | 96 | 57 | 28 | 15 | 8 | 8 | 5 | 4 | 2 |
| Nacidas de 1916 a 1920 | 68.677 | 20.270 | 8.986 | 14.479 | 10.118 | 6.424 | 3.628 | 2.101 | 1.135 | 662 | 377 | 497 |
| Solteras | 10.004 | 9.231 | 501 | 149 | 58 | 35 | 16 | 5 | 6 | 1 | 1 | 1 |
| Casadas | 29.666 | 4.994 | 4.197 | 7.757 | 5.312 | 3.349 | 1.797 | 981 | 542 | 318 | 191 | 228 |
| Viudas | 28.406 | 5.847 | 4.180 | 6.450 | 4.673 | 3.010 | 1.784 | 1.100 | 572 | 340 | 185 | 265 |
| Separadas | 385 | 126 | 69 | 84 | 47 | 19 | 19 | 10 | 8 | 1 | - | 2 |
| Divorciadas | 216 | 72 | 39 | 39 | 28 | 11 | 12 | 5 | 7 | 2 | - | 1 |
| Nacidas de 1911 a 1915 | 57.363 | 18.153 | 7.411 | 10.906 | 8.189 | 5.315 | 3.128 | 1.835 | 1.047 | 634 | 314 | 431 |
| Solteras | 8.403 | 7.791 | 389 | 103 | 50 | 32 | 10 | 13 | 6 | 1 | 3 | 5 |
| Casadas | 17.170 | 3.078 | 2.423 | 4.144 | 3.082 | 1.941 | 1.098 | 601 | 362 | 195 | 112 | 134 |
| Viudas | 31.497 | 7.188 | 4.539 | 6.600 | 5.018 | 3.324 | 2.009 | 1.219 | 675 | 436 | 197 | 292 |
| Separadas | 177 | 61 | 30 | 38 | 26 | 9 | 8 | 1 | 2 | 2 | - | - |
| Divorciadas | 116 | 35 | 30 | 21 | 13 | 9 | 3 | 1 | 2 | - | 2 | - |
| Nacidas de 1906 a 1910 | 37.839 | 13.368 | 4.193 | 6.303 | 5.179 | 3.486 | 2.178 | 1.328 | 768 | 464 | 231 | 341 |
| Solteras | 5.730 | 5.307 | 229 | 78 | 51 | 24 | 20 | 6 | 9 | 3 | 1 | 2 |
| Casadas | 6.479 | 1.390 | 869 | 1.391 | 1.091 | 725 | 441 | 257 | 145 | 84 | 36 | 50 |
| Viudas | 25.504 | 6.629 | 3.065 | 4.816 | 4.019 | 2.729 | 1.712 | 1.062 | 613 | 377 | 193 | 289 |
| Separadas | 72 | 21 | 16 | 10 | 13 | 5 | 3 | 2 | 1 | - | 1 | - |
| Divorciadas | 54 | 21 | 14 | 8 | 5 | 3 | 2 | 1 | - | - | - | - |

12[1012]

Población femenina, clasificada por número de hijos nacidos vivos, según estado civil y año de nacimiento.

MUNICIPIO DE MADRID

| | TOTAL | NUMERO DE HIJOS NACIDOS VIVOS | | | | | | | | | | |
|------------------------|--------|-------------------------------|-------|-------|-------|-------|-------|-----|-----|-----|-----|-----|
| | | 0 | 1 | 2 | 3 | 4 | 5 | 6 | 7 | 8 | 9 | >9 |
| ESTADO CIVIL | | | | | | | | | | | | |
| Nacidas de 1901 a 1905 | 19.361 | 7.126 | 1.850 | 2.788 | 2.458 | 1.840 | 1.207 | 805 | 512 | 332 | 189 | 254 |
| Solteras | 2.674 | 2.462 | 118 | 37 | 20 | 17 | 10 | 8 | - | - | 1 | 1 |
| Casadas | 1.696 | 415 | 203 | 346 | 274 | 173 | 120 | 76 | 38 | 24 | 7 | 20 |
| Viudas | 14.957 | 4.232 | 1.527 | 2.399 | 2.163 | 1.645 | 1.075 | 721 | 473 | 308 | 181 | 233 |
| Separadas | 23 | 12 | 2 | 2 | - | 4 | 2 | - | 1 | - | - | - |
| Divorciadas | 11 | 5 | - | 4 | 1 | 1 | - | - | - | - | - | - |
| Nacidas de 1896 a 1900 | 6.201 | 2.303 | 545 | 715 | 714 | 625 | 460 | 327 | 169 | 154 | 75 | 114 |
| Solteras | 816 | 758 | 25 | 8 | 7 | 9 | 4 | 2 | - | 2 | 1 | - |
| Casadas | 223 | 67 | 32 | 36 | 24 | 21 | 19 | 10 | 4 | 6 | 1 | 3 |
| Viudas | 5.158 | 1.476 | 487 | 671 | 683 | 595 | 437 | 315 | 165 | 145 | 73 | 111 |
| Separadas | 1 | - | - | - | - | - | - | - | - | 1 | - | - |
| Divorciadas | 3 | 2 | 1 | - | - | - | - | - | - | - | - | - |
| Nacidas de 1891 a 1895 | 1.221 | 471 | 88 | 129 | 111 | 109 | 104 | 65 | 51 | 44 | 21 | 28 |
| Solteras | 160 | 153 | 3 | - | 2 | - | 2 | - | - | - | - | - |
| Casadas | 28 | 12 | 1 | 6 | 2 | 2 | 3 | 2 | - | 1 | - | - |
| Viudas | 1.033 | 306 | 84 | 124 | 107 | 107 | 99 | 63 | 51 | 43 | 21 | 28 |
| Separadas | - | - | - | - | - | - | - | - | - | - | - | - |
| Divorciadas | - | - | - | - | - | - | - | - | - | - | - | - |
| Nacidas antes de 1891 | 211 | 82 | 19 | 21 | 28 | 12 | 18 | 9 | 9 | 10 | 1 | 2 |
| Solteras | 34 | 32 | - | 1 | - | - | 1 | - | - | - | - | - |
| Casadas | 3 | 1 | - | - | 1 | - | - | - | - | 1 | - | - |
| Viudas | 174 | 49 | 19 | 20 | 27 | 12 | 17 | 9 | 9 | 9 | 1 | 2 |
| Separadas | - | - | - | - | - | - | - | - | - | - | - | - |
| Divorciadas | - | - | - | - | - | - | - | - | - | - | - | - |

12[1012]

Población femenina, clasificada por número de hijos nacidos vivos, según estado civil y año de nacimiento.

MADRID / ALMENDRA CENTRAL

| | TOTAL | NUMERO DE HIJOS NACIDOS VIVOS | | | | | | | | | | | | |
|--------------------------------|----------------|-------------------------------|---------------|---------------|---------------|---------------|---------------|--------------|--------------|--------------|------------|--------------|----------|----------|
| | | 0 | 1 | 2 | 3 | 4 | 5 | 6 | 7 | 8 | 9 | >9 | | |
| ESTADO CIVIL | | | | | | | | | | | | | | |
| TOTAL | 546.539 | 302.323 | 56.012 | 85.644 | 50.166 | 26.555 | 12.701 | 6.284 | 3.094 | 1.763 | 908 | 1.089 | | |
| Solteras | 251.017 | 243.377 | 5.528 | 1.310 | 430 | 190 | 83 | 46 | 20 | 14 | 118 | | | |
| Casadas | 208.105 | 38.196 | 35.873 | 63.809 | 36.041 | 18.203 | 8.224 | 3.870 | 1.836 | 986 | 508 | 559 | | |
| Viudas | 74.013 | 17.515 | 11.029 | 16.993 | 12.044 | 7.341 | 4.058 | 2.254 | 1.160 | 726 | 383 | 510 | | |
| Separadas | 6.833 | 1.502 | 1.760 | 1.907 | 868 | 463 | 188 | 60 | 49 | 27 | 2 | 7 | | |
| Divorciadas | 6.571 | 1.733 | 1.822 | 1.625 | 783 | 358 | 148 | 54 | 29 | 10 | 4 | 5 | | |
| Nacidas después de 1975 | 62.454 | 62.448 | 6 | - | - | - | - | - | - | - | - | - | - | - |
| Solteras | 62.438 | 62.433 | 5 | - | - | - | - | - | - | - | - | - | - | - |
| Casadas | 13 | 12 | 1 | - | - | - | - | - | - | - | - | - | - | - |
| Viudas | 2 | 2 | - | - | - | - | - | - | - | - | - | - | - | - |
| Separadas | 1 | 1 | - | - | - | - | - | - | - | - | - | - | - | - |
| Divorciadas | - | - | - | - | - | - | - | - | - | - | - | - | - | - |
| Nacidas de 1971 a 1975 | 33.242 | 33.045 | 172 | 23 | 2 | - | - | - | - | - | - | - | - | - |
| Solteras | 33.047 | 32.930 | 96 | 20 | 1 | - | - | - | - | - | - | - | - | - |
| Casadas | 182 | 107 | 72 | 3 | - | - | - | - | - | - | - | - | - | - |
| Viudas | 6 | 4 | 1 | - | 1 | - | - | - | - | - | - | - | - | - |
| Separadas | 6 | 3 | 3 | - | - | - | - | - | - | - | - | - | - | - |
| Divorciadas | 1 | 1 | - | - | - | - | - | - | - | - | - | - | - | - |
| Nacidas de 1966 a 1970 | 41.190 | 39.301 | 1.540 | 304 | 36 | 9 | - | - | - | - | - | - | - | - |
| Solteras | 38.161 | 37.613 | 483 | 50 | 8 | 7 | - | - | - | - | - | - | - | - |
| Casadas | 2.857 | 1.614 | 975 | 238 | 28 | 2 | - | - | - | - | - | - | - | - |
| Viudas | 31 | 17 | 9 | 5 | - | - | - | - | - | - | - | - | - | - |
| Separadas | 118 | 45 | 64 | 9 | - | - | - | - | - | - | - | - | - | - |
| Divorciadas | 23 | 12 | 9 | 2 | - | - | - | - | - | - | - | - | - | - |
| Nacidas de 1961 a 1965 | 42.617 | 34.355 | 5.588 | 2.257 | 337 | 62 | 16 | 1 | - | - | 1 | - | - | - |
| Solteras | 27.922 | 27.016 | 729 | 131 | 29 | 14 | 3 | - | - | - | - | - | - | - |
| Casadas | 13.804 | 6.971 | 4.485 | 2.010 | 281 | 43 | 12 | 1 | - | - | 1 | - | - | - |
| Viudas | 86 | 37 | 32 | 13 | 2 | 1 | 1 | - | - | - | - | - | - | - |
| Separadas | 518 | 208 | 213 | 78 | 16 | 3 | - | - | - | - | - | - | - | - |
| Divorciadas | 287 | 123 | 129 | 25 | 9 | 1 | - | - | - | - | - | - | - | - |
| Nacidas de 1956 a 1960 | 38.873 | 20.389 | 8.807 | 7.796 | 1.498 | 282 | 71 | 17 | 6 | 5 | 2 | - | - | - |
| Solteras | 15.500 | 14.458 | 795 | 175 | 51 | 13 | 3 | 2 | - | 2 | 1 | - | - | - |
| Casadas | 21.214 | 5.232 | 7.146 | 7.157 | 1.355 | 240 | 62 | 13 | 6 | 2 | 1 | - | - | - |
| Viudas | 229 | 73 | 78 | 62 | 7 | 8 | - | - | - | 1 | - | - | - | - |
| Separadas | 1.011 | 263 | 421 | 268 | 41 | 13 | 3 | 2 | - | - | - | - | - | - |
| Divorciadas | 919 | 363 | 367 | 134 | 44 | 8 | 3 | - | - | - | - | - | - | - |
| Nacidas de 1951 a 1955 | 33.688 | 13.113 | 6.050 | 10.163 | 3.213 | 828 | 214 | 52 | 33 | 8 | 6 | 8 | - | - |
| Solteras | 10.539 | 9.527 | 746 | 194 | 41 | 23 | 6 | 1 | - | - | 1 | - | - | - |
| Casadas | 20.545 | 2.938 | 4.418 | 9.190 | 2.976 | 736 | 189 | 49 | 30 | 6 | 5 | 8 | - | - |
| Viudas | 381 | 86 | 104 | 117 | 53 | 12 | 5 | 1 | 2 | 1 | - | - | - | - |
| Separadas | 1.017 | 211 | 316 | 360 | 89 | 30 | 10 | - | 1 | - | - | - | - | - |
| Divorciadas | 1.206 | 351 | 466 | 302 | 54 | 27 | 4 | 1 | - | 1 | - | - | - | - |
| Nacidas de 1946 a 1950 | 32.689 | 11.308 | 4.356 | 9.544 | 4.951 | 1.741 | 528 | 154 | 64 | 26 | 13 | 4 | - | - |
| Solteras | 9.148 | 8.357 | 569 | 153 | 46 | 10 | 6 | 2 | 2 | 1 | 1 | 1 | - | - |
| Casadas | 20.620 | 2.382 | 3.070 | 8.415 | 4.474 | 1.578 | 471 | 138 | 57 | 21 | 12 | 2 | - | - |
| Viudas | 713 | 132 | 142 | 254 | 110 | 43 | 19 | 8 | 4 | - | - | 1 | - | - |
| Separadas | 1.013 | 157 | 245 | 359 | 155 | 65 | 26 | 2 | 1 | 3 | - | - | - | - |
| Divorciadas | 1.195 | 280 | 330 | 363 | 166 | 45 | 6 | 4 | - | 1 | - | - | - | - |

12[1012]

Población femenina, clasificada por número de hijos nacidos vivos, según estado civil y año de nacimiento.

MADRID / ALMENDRA CENTRAL

| | TOTAL | NUMERO DE HIJOS NACIDOS VIVOS | | | | | | | | | | |
|------------------------|--------|-------------------------------|-------|-------|-------|-------|-------|-------|-----|-----|-----|-----|
| | | 0 | 1 | 2 | 3 | 4 | 5 | 6 | 7 | 8 | 9 | >9 |
| ESTADO CIVIL | | | | | | | | | | | | |
| Nacidas de 1941 a 1945 | 31.194 | 9.612 | 3.105 | 8.201 | 5.779 | 2.890 | 1.001 | 353 | 146 | 68 | 24 | 15 |
| Solteras | 7.456 | 6.897 | 386 | 100 | 38 | 16 | 13 | - | 2 | 3 | - | 1 |
| Casadas | 20.757 | 2.195 | 2.235 | 7.097 | 5.200 | 2.605 | 879 | 328 | 125 | 59 | 21 | 13 |
| Viudas | 1.187 | 216 | 170 | 389 | 211 | 125 | 47 | 12 | 10 | 5 | 2 | - |
| Separadas | 899 | 141 | 141 | 308 | 174 | 81 | 40 | 6 | 5 | 1 | 1 | 1 |
| Divorciadas | 895 | 163 | 173 | 307 | 156 | 63 | 22 | 7 | 4 | - | - | - |
| Nacidas de 1936 a 1940 | 29.959 | 8.636 | 2.689 | 6.911 | 5.656 | 3.335 | 1.529 | 698 | 283 | 129 | 53 | 40 |
| Solteras | 6.228 | 5.806 | 289 | 73 | 33 | 11 | 2 | 9 | 3 | - | - | 2 |
| Casadas | 20.357 | 2.294 | 1.922 | 5.967 | 4.924 | 2.884 | 1.332 | 594 | 247 | 114 | 45 | 34 |
| Viudas | 2.103 | 350 | 293 | 530 | 427 | 272 | 136 | 59 | 18 | 11 | 7 | - |
| Separadas | 597 | 80 | 80 | 156 | 132 | 91 | 26 | 17 | 10 | 2 | - | 3 |
| Divorciadas | 674 | 106 | 105 | 185 | 140 | 77 | 33 | 19 | 5 | 2 | 1 | 1 |
| Nacidas de 1931 a 1935 | 35.327 | 10.787 | 3.284 | 7.800 | 6.066 | 3.786 | 1.872 | 880 | 459 | 203 | 91 | 99 |
| Solteras | 7.406 | 6.938 | 302 | 85 | 39 | 18 | 13 | 5 | 2 | 2 | 1 | 1 |
| Casadas | 23.023 | 3.036 | 2.297 | 6.478 | 5.063 | 3.155 | 1.554 | 732 | 384 | 167 | 76 | 81 |
| Viudas | 3.774 | 618 | 506 | 969 | 771 | 457 | 231 | 116 | 56 | 22 | 14 | 14 |
| Separadas | 590 | 98 | 96 | 137 | 99 | 79 | 43 | 15 | 13 | 8 | - | 2 |
| Divorciadas | 534 | 97 | 83 | 131 | 94 | 77 | 31 | 12 | 4 | 4 | - | 1 |
| Nacidas de 1926 a 1930 | 38.130 | 12.344 | 4.261 | 8.339 | 5.764 | 3.465 | 1.838 | 1.014 | 480 | 283 | 176 | 166 |
| Solteras | 7.969 | 7.546 | 267 | 87 | 33 | 14 | 7 | 6 | 4 | 1 | 3 | 1 |
| Casadas | 22.586 | 3.317 | 2.881 | 6.377 | 4.370 | 2.629 | 1.417 | 773 | 360 | 210 | 127 | 125 |
| Viudas | 6.764 | 1.298 | 974 | 1.689 | 1.215 | 741 | 370 | 222 | 105 | 66 | 46 | 38 |
| Separadas | 435 | 97 | 67 | 106 | 80 | 52 | 17 | 7 | 5 | 4 | - | - |
| Divorciadas | 376 | 86 | 72 | 80 | 66 | 29 | 27 | 6 | 6 | 2 | - | 2 |
| Nacidas de 1921 a 1925 | 36.083 | 12.419 | 4.511 | 7.531 | 5.032 | 2.991 | 1.554 | 881 | 466 | 291 | 169 | 238 |
| Solteras | 7.488 | 7.071 | 268 | 72 | 24 | 16 | 9 | 6 | - | 1 | 1 | - |
| Casadas | 18.205 | 3.119 | 2.632 | 4.893 | 3.305 | 1.946 | 999 | 561 | 296 | 192 | 109 | 153 |
| Viudas | 9.889 | 2.092 | 1.521 | 2.448 | 1.626 | 983 | 525 | 304 | 159 | 91 | 57 | 83 |
| Separadas | 296 | 74 | 55 | 61 | 44 | 31 | 11 | 6 | 6 | 7 | - | 1 |
| Divorciadas | 225 | 63 | 35 | 57 | 33 | 15 | 10 | 4 | 5 | - | 2 | 1 |
| Nacidas de 1916 a 1920 | 30.763 | 11.198 | 4.070 | 6.140 | 4.013 | 2.383 | 1.327 | 733 | 373 | 238 | 112 | 176 |
| Solteras | 6.239 | 5.909 | 218 | 64 | 26 | 13 | 5 | 1 | 2 | - | - | 1 |
| Casadas | 12.082 | 2.377 | 1.873 | 3.111 | 2.016 | 1.235 | 692 | 349 | 170 | 119 | 60 | 80 |
| Viudas | 12.141 | 2.798 | 1.929 | 2.903 | 1.943 | 1.117 | 614 | 378 | 194 | 118 | 52 | 95 |
| Separadas | 177 | 67 | 28 | 41 | 15 | 10 | 7 | 4 | 4 | 1 | - | - |
| Divorciadas | 124 | 47 | 22 | 21 | 13 | 8 | 9 | 1 | 3 | - | - | - |
| Nacidas de 1911 a 1915 | 27.648 | 10.281 | 3.786 | 5.287 | 3.655 | 2.126 | 1.124 | 629 | 323 | 200 | 103 | 134 |
| Solteras | 5.349 | 5.060 | 200 | 44 | 18 | 14 | 2 | 8 | - | 1 | 1 | 1 |
| Casadas | 7.686 | 1.561 | 1.231 | 1.952 | 1.363 | 748 | 385 | 201 | 106 | 62 | 39 | 38 |
| Viudas | 14.451 | 3.602 | 2.316 | 3.262 | 2.255 | 1.357 | 734 | 419 | 213 | 136 | 62 | 95 |
| Separadas | 96 | 37 | 19 | 17 | 14 | 3 | 2 | 1 | 2 | 1 | - | - |
| Divorciadas | 66 | 21 | 20 | 12 | 5 | 4 | 1 | - | 2 | - | 1 | - |
| Nacidas de 1906 a 1910 | 18.976 | 7.603 | 2.354 | 3.294 | 2.455 | 1.459 | 855 | 450 | 226 | 128 | 64 | 88 |
| Solteras | 3.717 | 3.534 | 101 | 36 | 27 | 6 | 6 | - | 5 | 2 | - | - |
| Casadas | 3.150 | 762 | 492 | 700 | 532 | 310 | 173 | 95 | 42 | 22 | 9 | 13 |
| Viudas | 12.030 | 3.281 | 1.739 | 2.548 | 1.885 | 1.139 | 672 | 355 | 178 | 104 | 54 | 75 |
| Separadas | 42 | 12 | 11 | 5 | 9 | 1 | 2 | - | 1 | - | 1 | - |
| Divorciadas | 37 | 14 | 11 | 5 | 2 | 3 | 2 | - | - | - | - | - |

| | TOTAL | NUMERO DE HIJOS NACIDOS VIVOS | | | | | | | | | | |
|------------------------|-------|-------------------------------|-------|-------|-------|-----|-----|-----|-----|-----|----|----|
| | | 0 | 1 | 2 | 3 | 4 | 5 | 6 | 7 | 8 | 9 | >9 |
| Nacidas de 1901 a 1905 | 9.803 | 3.958 | 1.063 | 1.552 | 1.229 | 839 | 497 | 267 | 154 | 109 | 56 | 79 |
| Solteras | 1.768 | 1.658 | 58 | 21 | 10 | 10 | 5 | 5 | - | - | 1 | - |
| Casadas | 892 | 238 | 124 | 197 | 134 | 82 | 51 | 32 | 13 | 8 | 2 | 11 |
| Viudas | 7.119 | 2.050 | 880 | 1.331 | 1.084 | 742 | 440 | 230 | 140 | 101 | 53 | 68 |
| Separadas | 17 | 8 | 1 | 2 | - | 4 | 1 | - | 1 | - | - | - |
| Divorciadas | 7 | 4 | - | 1 | 1 | 1 | - | - | - | - | - | - |
| Nacidas de 1896 a 1900 | 3.153 | 1.241 | 307 | 407 | 396 | 300 | 208 | 124 | 54 | 53 | 32 | 31 |
| Solteras | 536 | 504 | 14 | 4 | 4 | 5 | 2 | 1 | - | 1 | 1 | - |
| Casadas | 115 | 34 | 18 | 21 | 18 | 9 | 7 | 3 | - | 3 | 1 | 1 |
| Viudas | 2.500 | 701 | 275 | 382 | 374 | 286 | 199 | 120 | 54 | 49 | 30 | 30 |
| Separadas | - | - | - | - | - | - | - | - | - | - | - | - |
| Divorciadas | 2 | 2 | - | - | - | - | - | - | - | - | - | - |
| Nacidas de 1891 a 1895 | 644 | 240 | 55 | 83 | 70 | 54 | 56 | 29 | 25 | 17 | 5 | 10 |
| Solteras | 103 | 98 | 2 | - | 2 | - | 1 | - | - | - | - | - |
| Casadas | 15 | 6 | 1 | 3 | 2 | 1 | 1 | 1 | - | - | - | - |
| Viudas | 526 | 136 | 52 | 80 | 66 | 53 | 54 | 28 | 25 | 17 | 5 | 10 |
| Separadas | - | - | - | - | - | - | - | - | - | - | - | - |
| Divorciadas | - | - | - | - | - | - | - | - | - | - | - | - |
| Nacidas antes de 1891 | 106 | 45 | 8 | 12 | 14 | 5 | 11 | 2 | 2 | 5 | 1 | 1 |
| Solteras | 23 | 22 | - | 1 | - | - | - | - | - | - | - | - |
| Casadas | 2 | 1 | - | - | - | - | - | - | - | 1 | - | - |
| Viudas | 81 | 22 | 8 | 11 | 14 | 5 | 11 | 2 | 2 | 4 | 1 | 1 |
| Separadas | - | - | - | - | - | - | - | - | - | - | - | - |
| Divorciadas | - | - | - | - | - | - | - | - | - | - | - | - |

12[1012]

Población femenina, clasificada por número de hijos nacidos vivos, según estado civil y año de nacimiento.

MADRID / PERIFERIA NOROESTE

| | TOTAL | NUMERO DE HIJOS NACIDOS VIVOS | | | | | | | | | | | |
|--------------------------------|----------------|-------------------------------|---------------|---------------|---------------|---------------|--------------|--------------|--------------|--------------|------------|------------|--|
| | | 0 | 1 | 2 | 3 | 4 | 5 | 6 | 7 | 8 | 9 | >9 | |
| ESTADO CIVIL | | | | | | | | | | | | | |
| TOTAL | 371.395 | 194.004 | 36.639 | 68.985 | 38.192 | 17.803 | 7.833 | 3.744 | 1.904 | 1.016 | 572 | 703 | |
| Solteras | 167.573 | 163.275 | 3.041 | 780 | 244 | 123 | 52 | 23 | 13 | 8 | 5 | 9 | |
| Casadas | 163.043 | 22.515 | 27.279 | 58.386 | 30.966 | 13.532 | 5.547 | 2.436 | 1.152 | 576 | 303 | 351 | |
| Viudas | 33.429 | 6.917 | 4.359 | 7.599 | 5.943 | 3.650 | 2.048 | 1.215 | 697 | 415 | 254 | 332 | |
| Separadas | 4.065 | 650 | 997 | 1.257 | 628 | 307 | 127 | 46 | 30 | 7 | 8 | 8 | |
| Divorciadas | 3.285 | 647 | 963 | 963 | 411 | 191 | 59 | 24 | 12 | 10 | 2 | 3 | |
| Nacidas después de 1975 | 59.785 | 59.782 | 3 | - | - | - | - | - | - | - | - | - | |
| Solteras | 59.771 | 59.768 | 3 | - | - | - | - | - | - | - | - | - | |
| Casadas | 12 | 12 | - | - | - | - | - | - | - | - | - | - | |
| Viudas | 2 | 2 | - | - | - | - | - | - | - | - | - | - | |
| Separadas | - | - | - | - | - | - | - | - | - | - | - | - | |
| Divorciadas | - | - | - | - | - | - | - | - | - | - | - | - | |
| Nacidas de 1971 a 1975 | 31.911 | 31.700 | 174 | 33 | 4 | - | - | - | - | - | - | - | |
| Solteras | 31.706 | 31.584 | 94 | 25 | 3 | - | - | - | - | - | - | - | |
| Casadas | 196 | 110 | 78 | 7 | 1 | - | - | - | - | - | - | - | |
| Viudas | 5 | 4 | - | 1 | - | - | - | - | - | - | - | - | |
| Separadas | 2 | 1 | 1 | - | - | - | - | - | - | - | - | - | |
| Divorciadas | 2 | 1 | 1 | - | - | - | - | - | - | - | - | - | |
| Nacidas de 1966 a 1970 | 30.983 | 29.177 | 1.446 | 295 | 49 | 13 | 3 | - | - | - | - | - | |
| Solteras | 28.323 | 27.863 | 385 | 50 | 17 | 7 | 1 | - | - | - | - | - | |
| Casadas | 2.532 | 1.275 | 995 | 226 | 29 | 5 | 2 | - | - | - | - | - | |
| Viudas | 28 | 12 | 9 | 4 | 3 | - | - | - | - | - | - | - | |
| Separadas | 75 | 20 | 41 | 14 | - | - | - | - | - | - | - | - | |
| Divorciadas | 25 | 7 | 16 | 1 | - | 1 | - | - | - | - | - | - | |
| Nacidas de 1961 a 1965 | 28.876 | 20.755 | 5.427 | 2.306 | 318 | 49 | 15 | 4 | 1 | - | 1 | - | |
| Solteras | 15.890 | 15.273 | 485 | 98 | 21 | 11 | 1 | 1 | - | - | - | - | |
| Casadas | 12.390 | 5.278 | 4.667 | 2.101 | 288 | 38 | 13 | 3 | 1 | - | 1 | - | |
| Viudas | 67 | 20 | 28 | 17 | 2 | - | - | - | - | - | - | - | |
| Separadas | 374 | 121 | 171 | 76 | 6 | - | - | - | - | - | - | - | |
| Divorciadas | 155 | 63 | 76 | 14 | 1 | - | 1 | - | - | - | - | - | |
| Nacidas de 1956 a 1960 | 25.873 | 9.388 | 7.008 | 7.681 | 1.394 | 293 | 68 | 25 | 9 | 5 | 2 | - | |
| Solteras | 6.644 | 6.000 | 456 | 146 | 21 | 11 | 4 | 2 | 3 | 1 | - | - | |
| Casadas | 17.954 | 3.041 | 6.058 | 7.205 | 1.304 | 256 | 58 | 21 | 5 | 4 | 2 | - | |
| Viudas | 180 | 46 | 57 | 55 | 12 | 7 | 3 | - | - | - | - | - | |
| Separadas | 588 | 123 | 232 | 173 | 42 | 12 | 3 | 2 | 1 | - | - | - | |
| Divorciadas | 507 | 178 | 205 | 102 | 15 | 7 | - | - | - | - | - | - | |
| Nacidas de 1951 a 1955 | 24.277 | 5.582 | 4.397 | 10.113 | 3.127 | 762 | 176 | 60 | 30 | 13 | 6 | 11 | |
| Solteras | 4.259 | 3.730 | 377 | 113 | 27 | 6 | 1 | 3 | 2 | - | - | - | |
| Casadas | 18.483 | 1.605 | 3.517 | 9.426 | 2.959 | 709 | 166 | 51 | 25 | 10 | 6 | 9 | |
| Viudas | 280 | 48 | 64 | 121 | 27 | 12 | - | 4 | 2 | 2 | - | - | |
| Separadas | 582 | 75 | 177 | 232 | 62 | 28 | 5 | 2 | 1 | - | - | - | |
| Divorciadas | 673 | 124 | 262 | 221 | 52 | 7 | 4 | - | - | 1 | - | 2 | |
| Nacidas de 1946 a 1950 | 26.974 | 5.046 | 3.139 | 10.662 | 5.565 | 1.813 | 488 | 146 | 68 | 23 | 8 | 16 | |
| Solteras | 3.705 | 3.287 | 291 | 70 | 29 | 18 | 4 | 2 | 1 | 1 | 1 | 1 | |
| Casadas | 21.406 | 1.559 | 2.431 | 9.869 | 5.187 | 1.678 | 445 | 130 | 65 | 21 | 7 | 14 | |
| Viudas | 522 | 44 | 107 | 212 | 103 | 34 | 14 | 6 | 1 | - | - | 1 | |
| Separadas | 687 | 68 | 128 | 267 | 152 | 50 | 17 | 5 | - | - | - | - | |
| Divorciadas | 654 | 88 | 182 | 244 | 94 | 33 | 8 | 3 | 1 | 1 | - | - | |

Población femenina, clasificada por número de hijos nacidos vivos, según estado civil y año de nacimiento.

MADRID / PERIFERIA NOROESTE

| | TOTAL | NUMERO DE HIJOS NACIDOS VIVOS | | | | | | | | | | |
|------------------------|--------|-------------------------------|-------|-------|-------|-------|-------|-----|-----|-----|----|-----|
| | | 0 | 1 | 2 | 3 | 4 | 5 | 6 | 7 | 8 | 9 | >9 |
| Nacidas de 1941 a 1945 | 25.065 | 4.348 | 2.271 | 8.496 | 5.904 | 2.605 | 890 | 336 | 120 | 49 | 23 | 23 |
| Solteras | 2.960 | 2.660 | 189 | 61 | 31 | 12 | 5 | 1 | - | - | - | 1 |
| Casadas | 20.250 | 1.504 | 1.799 | 7.797 | 5.451 | 2.378 | 814 | 314 | 106 | 46 | 20 | 21 |
| Viudas | 873 | 87 | 120 | 300 | 207 | 100 | 38 | 12 | 6 | 1 | 2 | - |
| Separadas | 531 | 46 | 65 | 184 | 131 | 64 | 24 | 8 | 6 | 1 | 1 | 1 |
| Divorciadas | 451 | 51 | 98 | 154 | 84 | 51 | 9 | 1 | 2 | 1 | - | - |
| Nacidas de 1936 a 1940 | 22.421 | 3.830 | 1.988 | 6.810 | 5.175 | 2.646 | 1.153 | 462 | 192 | 86 | 39 | 40 |
| Solteras | 2.358 | 2.161 | 144 | 29 | 14 | 6 | 3 | 1 | - | - | - | - |
| Casadas | 17.877 | 1.426 | 1.567 | 6.125 | 4.647 | 2.366 | 1.024 | 409 | 167 | 76 | 34 | 36 |
| Viudas | 1.433 | 146 | 180 | 427 | 342 | 179 | 87 | 36 | 21 | 8 | 4 | 3 |
| Separadas | 434 | 54 | 54 | 127 | 101 | 58 | 25 | 7 | 4 | 2 | 1 | 1 |
| Divorciadas | 319 | 43 | 43 | 102 | 71 | 37 | 14 | 9 | - | - | - | - |
| Nacidas de 1931 a 1935 | 23.401 | 4.586 | 2.312 | 6.707 | 4.954 | 2.589 | 1.193 | 570 | 217 | 131 | 76 | 66 |
| Solteras | 2.625 | 2.432 | 120 | 31 | 17 | 9 | 9 | 3 | 2 | 1 | 1 | - |
| Casadas | 17.804 | 1.784 | 1.824 | 5.834 | 4.293 | 2.216 | 1.007 | 468 | 178 | 98 | 55 | 47 |
| Viudas | 2.408 | 297 | 284 | 711 | 535 | 286 | 136 | 77 | 27 | 27 | 13 | 15 |
| Separadas | 332 | 41 | 49 | 70 | 62 | 49 | 28 | 15 | 7 | 3 | 5 | 3 |
| Divorciadas | 232 | 32 | 35 | 61 | 47 | 29 | 13 | 7 | 3 | 2 | 2 | 1 |
| Nacidas de 1926 a 1930 | 20.597 | 4.698 | 2.345 | 5.477 | 3.855 | 2.101 | 1.058 | 479 | 279 | 132 | 77 | 96 |
| Solteras | 2.584 | 2.389 | 124 | 36 | 15 | 11 | 2 | 1 | 2 | 3 | - | 1 |
| Casadas | 14.091 | 1.715 | 1.681 | 4.412 | 3.049 | 1.628 | 823 | 369 | 204 | 91 | 56 | 63 |
| Viudas | 3.587 | 540 | 492 | 943 | 732 | 416 | 210 | 104 | 62 | 37 | 21 | 30 |
| Separadas | 214 | 36 | 35 | 54 | 31 | 30 | 16 | 4 | 6 | - | - | 2 |
| Divorciadas | 121 | 18 | 13 | 32 | 28 | 16 | 7 | 1 | 5 | 1 | - | - |
| Nacidas de 1921 a 1925 | 16.933 | 4.247 | 2.065 | 4.082 | 2.946 | 1.687 | 820 | 469 | 262 | 147 | 80 | 128 |
| Solteras | 2.197 | 2.012 | 109 | 38 | 17 | 10 | 4 | 2 | 2 | 2 | - | 1 |
| Casadas | 9.832 | 1.393 | 1.295 | 2.795 | 1.975 | 1.132 | 553 | 306 | 171 | 98 | 47 | 67 |
| Viudas | 4.718 | 802 | 630 | 1.205 | 920 | 528 | 255 | 158 | 85 | 44 | 32 | 59 |
| Separadas | 112 | 23 | 14 | 28 | 24 | 11 | 5 | 1 | 4 | - | 1 | 1 |
| Divorciadas | 74 | 17 | 17 | 16 | 10 | 6 | 3 | 2 | - | 3 | - | - |
| Nacidas de 1916 a 1920 | 12.448 | 3.514 | 1.664 | 2.675 | 1.917 | 1.174 | 628 | 365 | 208 | 122 | 90 | 91 |
| Solteras | 1.642 | 1.486 | 100 | 34 | 9 | 6 | 3 | 3 | - | - | 1 | - |
| Casadas | 5.509 | 906 | 768 | 1.483 | 1.007 | 596 | 312 | 176 | 99 | 66 | 43 | 53 |
| Viudas | 5.176 | 1.081 | 771 | 1.131 | 886 | 566 | 311 | 184 | 107 | 55 | 46 | 38 |
| Separadas | 78 | 26 | 16 | 19 | 10 | 3 | 2 | 1 | 1 | - | - | - |
| Divorciadas | 43 | 15 | 9 | 8 | 5 | 3 | - | 1 | 1 | 1 | - | - |
| Nacidas de 1911 a 1915 | 10.133 | 3.057 | 1.292 | 1.927 | 1.457 | 977 | 615 | 347 | 203 | 119 | 56 | 83 |
| Solteras | 1.316 | 1.189 | 70 | 26 | 12 | 5 | 5 | 2 | 1 | - | 2 | 4 |
| Casadas | 3.156 | 560 | 421 | 772 | 519 | 360 | 223 | 117 | 91 | 45 | 20 | 28 |
| Viudas | 5.605 | 1.292 | 787 | 1.114 | 919 | 611 | 386 | 228 | 111 | 73 | 34 | 51 |
| Separadas | 38 | 9 | 10 | 11 | 6 | - | 1 | - | - | 1 | - | - |
| Divorciadas | 17 | 7 | 4 | 4 | 1 | 1 | - | - | - | - | - | - |
| Nacidas de 1906 a 1910 | 6.785 | 2.340 | 683 | 1.128 | 943 | 655 | 413 | 259 | 154 | 93 | 49 | 68 |
| Solteras | 954 | 859 | 60 | 15 | 6 | 7 | 6 | 1 | - | - | - | - |
| Casadas | 1.209 | 243 | 138 | 268 | 215 | 140 | 79 | 54 | 33 | 17 | 11 | 11 |
| Viudas | 4.600 | 1.230 | 481 | 842 | 718 | 506 | 328 | 203 | 121 | 76 | 38 | 57 |
| Separadas | 14 | 5 | 3 | 2 | 1 | 2 | - | 1 | - | - | - | - |
| Divorciadas | 8 | 3 | 1 | 1 | 3 | - | - | - | - | - | - | - |

12[1012]

Población femenina, clasificada por número de hijos nacidos vivos, según estado civil y año de nacimiento.

MADRID / PERIFERIA NOROESTE

| | TOTAL | NUMERO DE HIJOS NACIDOS VIVOS | | | | | | | | | | |
|------------------------|-------|-------------------------------|-----|-----|-----|-----|-----|-----|-----|----|----|----|
| | | 0 | 1 | 2 | 3 | 4 | 5 | 6 | 7 | 8 | 9 | >9 |
| ESTADO CIVIL | | | | | | | | | | | | |
| Nacidas de 1901 a 1905 | 3.503 | 1.372 | 306 | 454 | 437 | 310 | 206 | 144 | 109 | 62 | 47 | 56 |
| Solteras | 437 | 395 | 27 | 5 | 4 | 3 | 2 | - | - | - | - | 1 |
| Casadas | 301 | 92 | 36 | 59 | 39 | 29 | 20 | 15 | 5 | 3 | 1 | 2 |
| Viudas | 2.758 | 883 | 242 | 387 | 394 | 278 | 183 | 129 | 104 | 59 | 46 | 53 |
| Separadas | 4 | 2 | 1 | - | - | - | 1 | - | - | - | - | - |
| Divorciadas | 3 | - | - | 3 | - | - | - | - | - | - | - | - |
| Nacidas de 1896 a 1900 | 1.151 | 451 | 100 | 115 | 122 | 106 | 86 | 64 | 43 | 28 | 13 | 23 |
| Solteras | 164 | 150 | 7 | 3 | 1 | 1 | 1 | 1 | - | - | - | - |
| Casadas | 35 | 8 | 4 | 6 | 3 | 1 | 7 | 3 | 2 | 1 | - | - |
| Viudas | 951 | 293 | 88 | 106 | 118 | 104 | 78 | 60 | 41 | 27 | 13 | 23 |
| Separadas | - | - | - | - | - | - | - | - | - | - | - | - |
| Divorciadas | 1 | - | 1 | - | - | - | - | - | - | - | - | - |
| Nacidas de 1891 a 1895 | 227 | 107 | 13 | 23 | 19 | 17 | 19 | 10 | 7 | 5 | 5 | 2 |
| Solteras | 30 | 29 | - | - | - | - | 1 | - | - | - | - | - |
| Casadas | 6 | 4 | - | 1 | - | - | 1 | - | - | - | - | - |
| Viudas | 191 | 74 | 13 | 22 | 19 | 17 | 17 | 10 | 7 | 5 | 5 | 2 |
| Separadas | - | - | - | - | - | - | - | - | - | - | - | - |
| Divorciadas | - | - | - | - | - | - | - | - | - | - | - | - |
| Nacidas antes de 1891 | 52 | 24 | 6 | 1 | 6 | 6 | 2 | 4 | 2 | 1 | - | - |
| Solteras | 8 | 8 | - | - | - | - | - | - | - | - | - | - |
| Casadas | - | - | - | - | - | - | - | - | - | - | - | - |
| Viudas | 44 | 16 | 6 | 1 | 6 | 6 | 2 | 4 | 2 | 1 | - | - |
| Separadas | - | - | - | - | - | - | - | - | - | - | - | - |
| Divorciadas | - | - | - | - | - | - | - | - | - | - | - | - |

12[1012]

Población femenina, clasificada por número de hijos nacidos vivos, según estado civil y año de nacimiento.

MADRID / PERIFERIA ESTE

| | TOTAL | NUMERO DE HIJOS NACIDOS VIVOS | | | | | | | | | | | |
|--------------------------------|----------------|-------------------------------|---------------|---------------|---------------|--------------|--------------|--------------|--------------|------------|------------|------------|--|
| | | 0 | 1 | 2 | 3 | 4 | 5 | 6 | 7 | 8 | 9 | >9 | |
| ESTADO CIVIL | | | | | | | | | | | | | |
| TOTAL | 170.655 | 83.064 | 17.226 | 32.620 | 19.160 | 9.408 | 4.339 | 2.202 | 1.164 | 646 | 339 | 487 | |
| Solteras | 72.418 | 70.205 | 1.489 | 387 | 152 | 80 | 40 | 26 | 22 | 8 | 2 | 7 | |
| Casadas | 79.255 | 9.664 | 13.173 | 27.740 | 15.697 | 7.181 | 2.954 | 1.379 | 685 | 350 | 177 | 255 | |
| Viudas | 16.138 | 2.739 | 1.812 | 3.643 | 2.862 | 1.960 | 1.268 | 758 | 443 | 281 | 152 | 220 | |
| Separadas | 1.797 | 266 | 422 | 557 | 302 | 134 | 59 | 30 | 10 | 6 | 7 | 4 | |
| Divorciadas | 1.047 | 190 | 330 | 293 | 147 | 53 | 18 | 9 | 4 | 1 | 1 | 1 | |
| Nacidas después de 1975 | 27.859 | 27.855 | 4 | - | - | - | - | - | - | - | - | - | |
| Solteras | 27.848 | 27.844 | 4 | - | - | - | - | - | - | - | - | - | |
| Casadas | 9 | 9 | - | - | - | - | - | - | - | - | - | - | |
| Viudas | 2 | 2 | - | - | - | - | - | - | - | - | - | - | |
| Separadas | - | - | - | - | - | - | - | - | - | - | - | - | |
| Divorciadas | - | - | - | - | - | - | - | - | - | - | - | - | |
| Nacidas de 1971 a 1975 | 14.263 | 14.039 | 181 | 39 | 4 | - | - | - | - | - | - | - | |
| Solteras | 14.062 | 13.950 | 85 | 23 | 4 | - | - | - | - | - | - | - | |
| Casadas | 198 | 89 | 94 | 15 | - | - | - | - | - | - | - | - | |
| Viudas | 1 | - | 1 | - | - | - | - | - | - | - | - | - | |
| Separadas | 2 | - | 1 | 1 | - | - | - | - | - | - | - | - | |
| Divorciadas | - | - | - | - | - | - | - | - | - | - | - | - | |
| Nacidas de 1966 a 1970 | 15.761 | 14.218 | 1.196 | 291 | 44 | 11 | - | - | 1 | - | - | - | |
| Solteras | 13.567 | 13.204 | 290 | 56 | 11 | 5 | - | - | 1 | - | - | - | |
| Casadas | 2.090 | 979 | 851 | 223 | 31 | 6 | - | - | - | - | - | - | |
| Viudas | 19 | 4 | 10 | 3 | 2 | - | - | - | - | - | - | - | |
| Separadas | 75 | 27 | 39 | 9 | - | - | - | - | - | - | - | - | |
| Divorciadas | 10 | 4 | 6 | - | - | - | - | - | - | - | - | - | |
| Nacidas de 1961 a 1965 | 14.839 | 9.368 | 3.482 | 1.676 | 235 | 54 | 18 | 6 | - | - | - | - | |
| Solteras | 6.920 | 6.503 | 288 | 76 | 36 | 11 | 3 | 3 | - | - | - | - | |
| Casadas | 7.559 | 2.757 | 3.038 | 1.519 | 186 | 41 | 15 | 3 | - | - | - | - | |
| Viudas | 69 | 20 | 27 | 19 | 2 | 1 | - | - | - | - | - | - | |
| Separadas | 193 | 56 | 82 | 44 | 10 | 1 | - | - | - | - | - | - | |
| Divorciadas | 96 | 32 | 47 | 18 | 1 | - | - | - | - | - | - | - | |
| Nacidas de 1956 a 1960 | 12.020 | 3.656 | 3.398 | 3.948 | 802 | 133 | 45 | 24 | 8 | 5 | 1 | - | |
| Solteras | 2.624 | 2.309 | 213 | 57 | 23 | 12 | 5 | 2 | 2 | 1 | - | - | |
| Casadas | 8.799 | 1.216 | 2.960 | 3.714 | 732 | 110 | 35 | 21 | 6 | 4 | 1 | - | |
| Viudas | 105 | 21 | 35 | 34 | 9 | 3 | 3 | - | - | - | - | - | |
| Separadas | 298 | 51 | 112 | 103 | 25 | 4 | 2 | 1 | - | - | - | - | |
| Divorciadas | 194 | 59 | 78 | 40 | 13 | 4 | - | - | - | - | - | - | |
| Nacidas de 1951 a 1955 | 9.557 | 1.838 | 1.617 | 4.068 | 1.527 | 346 | 89 | 40 | 21 | 7 | 2 | 2 | |
| Solteras | 1.484 | 1.270 | 157 | 30 | 10 | 5 | 6 | 4 | 1 | 1 | - | - | |
| Casadas | 7.459 | 498 | 1.276 | 3.805 | 1.431 | 312 | 74 | 35 | 19 | 5 | 2 | 2 | |
| Viudas | 141 | 16 | 28 | 59 | 25 | 9 | 2 | 1 | - | 1 | - | - | |
| Separadas | 284 | 27 | 69 | 123 | 42 | 18 | 4 | - | 1 | - | - | - | |
| Divorciadas | 189 | 27 | 87 | 51 | 19 | 2 | 3 | - | - | - | - | - | |
| Nacidas de 1946 a 1950 | 9.774 | 1.378 | 979 | 3.997 | 2.306 | 728 | 224 | 75 | 46 | 19 | 7 | 15 | |
| Solteras | 1.006 | 877 | 89 | 16 | 7 | 7 | 3 | 2 | 4 | 1 | - | - | |
| Casadas | 8.145 | 448 | 758 | 3.758 | 2.159 | 676 | 203 | 70 | 36 | 17 | 5 | 15 | |
| Viudas | 219 | 19 | 39 | 83 | 47 | 15 | 8 | 1 | 5 | - | 2 | - | |
| Separadas | 239 | 19 | 54 | 74 | 64 | 14 | 10 | 2 | 1 | 1 | - | - | |
| Divorciadas | 165 | 15 | 39 | 66 | 29 | 16 | - | - | - | - | - | - | |

12[1012]

Población femenina, clasificada por número de hijos nacidos vivos, según estado civil y año de nacimiento.

MADRID / PERIFERIA ESTE

| | TOTAL | NUMERO DE HIJOS NACIDOS VIVOS | | | | | | | | | | |
|------------------------|--------|-------------------------------|-------|-------|-------|-------|-----|-----|-----|-----|----|----|
| | | 0 | 1 | 2 | 3 | 4 | 5 | 6 | 7 | 8 | 9 | >9 |
| ESTADO CIVIL | | | | | | | | | | | | |
| Nacidas de 1941 a 1945 | 10.063 | 1.231 | 791 | 3.628 | 2.541 | 1172 | 414 | 144 | 72 | 29 | 18 | 23 |
| Solteras | 855 | 734 | 64 | 22 | 11 | 8 | 5 | 2 | 4 | 4 | 1 | - |
| Casadas | 8.482 | 432 | 641 | 3.357 | 2.352 | 1.078 | 380 | 126 | 58 | 24 | 14 | 20 |
| Viudas | 410 | 37 | 41 | 145 | 101 | 49 | 17 | 7 | 8 | 1 | 1 | 3 |
| Separadas | 200 | 19 | 20 | 63 | 45 | 32 | 8 | 9 | 2 | - | 2 | - |
| Divorciadas | 116 | 9 | 25 | 41 | 32 | 5 | 4 | - | - | - | - | - |
| Nacidas de 1936 a 1940 | 11.339 | 1.277 | 837 | 3.688 | 2.860 | 1.540 | 602 | 265 | 132 | 55 | 33 | 50 |
| Solteras | 691 | 619 | 35 | 12 | 11 | 4 | 3 | 2 | 3 | - | - | 2 |
| Casadas | 9.554 | 554 | 684 | 3.348 | 2.570 | 1.398 | 538 | 233 | 113 | 48 | 26 | 42 |
| Viudas | 826 | 81 | 85 | 249 | 211 | 103 | 46 | 20 | 13 | 6 | 6 | 6 |
| Separadas | 171 | 15 | 11 | 54 | 47 | 23 | 10 | 6 | 3 | 1 | 1 | - |
| Divorciadas | 97 | 8 | 22 | 25 | 21 | 12 | 5 | 4 | - | - | - | - |
| Nacidas de 1931 a 1935 | 12.350 | 1.536 | 1.078 | 3.766 | 2.959 | 1.623 | 713 | 323 | 157 | 89 | 43 | 63 |
| Solteras | 757 | 662 | 56 | 17 | 9 | 8 | 1 | 2 | 1 | - | - | 1 |
| Casadas | 9.935 | 706 | 859 | 3.255 | 2.575 | 1.407 | 592 | 267 | 128 | 73 | 27 | 46 |
| Viudas | 1.436 | 136 | 133 | 435 | 323 | 190 | 104 | 49 | 26 | 14 | 11 | 15 |
| Separadas | 144 | 19 | 16 | 39 | 37 | 11 | 12 | 4 | - | 1 | 4 | 1 |
| Divorciadas | 78 | 13 | 14 | 20 | 15 | 7 | 4 | 1 | 2 | 1 | 1 | - |
| Nacidas de 1926 a 1930 | 10.628 | 1.646 | 1.142 | 2.950 | 2.239 | 1.263 | 650 | 330 | 169 | 106 | 53 | 80 |
| Solteras | 748 | 656 | 52 | 18 | 8 | 5 | 1 | 3 | 1 | 1 | 1 | 2 |
| Casadas | 7.750 | 743 | 969 | 2.349 | 1.801 | 982 | 488 | 246 | 116 | 65 | 37 | 54 |
| Viudas | 1.977 | 224 | 205 | 539 | 403 | 255 | 153 | 73 | 50 | 38 | 15 | 22 |
| Separadas | 97 | 13 | 11 | 20 | 16 | 18 | 7 | 6 | 2 | 2 | - | 2 |
| Divorciadas | 56 | 10 | 5 | 24 | 11 | 3 | 1 | 2 | - | - | - | - |
| Nacidas de 1921 a 1925 | 8.151 | 1.512 | 978 | 2.046 | 1.481 | 927 | 557 | 288 | 151 | 96 | 50 | 65 |
| Solteras | 663 | 565 | 54 | 24 | 5 | 6 | 4 | 2 | 1 | - | - | 2 |
| Casadas | 5.015 | 594 | 622 | 1.419 | 1.040 | 616 | 331 | 182 | 92 | 57 | 32 | 30 |
| Viudas | 2.395 | 339 | 291 | 581 | 426 | 291 | 221 | 101 | 57 | 39 | 18 | 31 |
| Separadas | 52 | 7 | 6 | 17 | 8 | 10 | 1 | 1 | 1 | - | - | 1 |
| Divorciadas | 26 | 7 | 5 | 5 | 2 | 4 | - | 2 | - | - | - | 1 |
| Nacidas de 1916 a 1920 | 5.323 | 1.154 | 703 | 1.094 | 871 | 627 | 359 | 238 | 126 | 68 | 33 | 50 |
| Solteras | 474 | 391 | 50 | 17 | 6 | 5 | 4 | - | 1 | - | - | - |
| Casadas | 2.413 | 337 | 323 | 583 | 471 | 306 | 160 | 105 | 62 | 30 | 14 | 22 |
| Viudas | 2.401 | 415 | 329 | 487 | 385 | 315 | 192 | 132 | 61 | 38 | 19 | 28 |
| Separadas | 24 | 8 | - | 5 | 6 | 1 | 3 | 1 | - | - | - | - |
| Divorciadas | 11 | 3 | 1 | 2 | 3 | - | - | - | 2 | - | - | - |
| Nacidas de 1911 a 1915 | 4.246 | 1.085 | 464 | 781 | 673 | 461 | 309 | 198 | 119 | 62 | 41 | 53 |
| Solteras | 381 | 339 | 27 | 10 | 4 | - | - | - | 1 | - | - | - |
| Casadas | 1.291 | 204 | 141 | 277 | 252 | 176 | 94 | 67 | 33 | 16 | 16 | 15 |
| Viudas | 2.556 | 535 | 295 | 489 | 415 | 285 | 212 | 131 | 85 | 46 | 25 | 38 |
| Separadas | 12 | 5 | - | 4 | 1 | - | 2 | - | - | - | - | - |
| Divorciadas | 6 | 2 | 1 | 1 | 1 | - | 1 | - | - | - | - | - |
| Nacidas de 1906 a 1910 | 2.693 | 754 | 248 | 411 | 396 | 307 | 204 | 154 | 86 | 58 | 32 | 43 |
| Solteras | 224 | 185 | 18 | 9 | 5 | 2 | 2 | 1 | 2 | - | - | - |
| Casadas | 461 | 81 | 49 | 99 | 78 | 60 | 37 | 19 | 17 | 10 | 3 | 8 |
| Viudas | 2.002 | 487 | 180 | 302 | 312 | 243 | 165 | 134 | 67 | 48 | 29 | 35 |
| Separadas | 5 | - | 1 | 1 | 1 | 2 | - | - | - | - | - | - |
| Divorciadas | 1 | 1 | - | - | - | - | - | - | - | - | - | - |

12[1012]

Población femenina, clasificada por número de hijos nacidos vivos, según estado civil y año de nacimiento.

MADRID / PERIFERIA ESTE

| | TOTAL | NUMERO DE HIJOS NACIDOS VIVOS | | | | | | | | | | |
|------------------------|-------|-------------------------------|-----|-----|-----|-----|-----|----|----|----|----|----|
| | | 0 | 1 | 2 | 3 | 4 | 5 | 6 | 7 | 8 | 9 | >9 |
| ESTADO CIVIL | | | | | | | | | | | | |
| Nacidas de 1901 a 1905 | 1.309 | 385 | 100 | 192 | 165 | 150 | 104 | 79 | 60 | 31 | 17 | 26 |
| Solteras | 92 | 78 | 6 | - | 1 | 2 | 2 | 3 | - | - | - | - |
| Casadas | 82 | 14 | 7 | 14 | 19 | 10 | 7 | 4 | 5 | 1 | - | 1 |
| Viudas | 1.135 | 293 | 87 | 178 | 145 | 138 | 95 | 72 | 55 | 30 | 17 | 25 |
| Separadas | - | - | - | - | - | - | - | - | - | - | - | - |
| Divorciadas | - | - | - | - | - | - | - | - | - | - | - | - |
| Nacidas de 1896 a 1900 | 410 | 108 | 24 | 39 | 52 | 58 | 42 | 35 | 13 | 17 | 8 | 14 |
| Solteras | 17 | 15 | 1 | - | 1 | - | - | - | - | - | - | - |
| Casadas | 12 | 3 | 1 | 4 | - | 3 | - | 1 | - | - | - | - |
| Viudas | 380 | 90 | 22 | 35 | 51 | 55 | 42 | 34 | 13 | 16 | 8 | 14 |
| Separadas | 1 | - | - | - | - | - | - | - | - | 1 | - | - |
| Divorciadas | - | - | - | - | - | - | - | - | - | - | - | - |
| Nacidas de 1891 a 1895 | 60 | 21 | 4 | 5 | 3 | 8 | 8 | 2 | 1 | 4 | 1 | 3 |
| Solteras | 3 | 3 | - | - | - | - | - | - | - | - | - | - |
| Casadas | 1 | - | - | 1 | - | - | - | - | - | - | - | - |
| Viudas | 56 | 18 | 4 | 4 | 3 | 8 | 8 | 2 | 1 | 4 | 1 | 3 |
| Separadas | - | - | - | - | - | - | - | - | - | - | - | - |
| Divorciadas | - | - | - | - | - | - | - | - | - | - | - | - |
| Nacidas antes de 1891 | 10 | 3 | - | 1 | 2 | - | 1 | 1 | 2 | - | - | - |
| Solteras | 2 | 1 | - | - | - | - | 1 | - | - | - | - | - |
| Casadas | - | - | - | - | - | - | - | - | - | - | - | - |
| Viudas | 8 | 2 | - | 1 | 2 | - | - | 1 | 2 | - | - | - |
| Separadas | - | - | - | - | - | - | - | - | - | - | - | - |
| Divorciadas | - | - | - | - | - | - | - | - | - | - | - | - |

12[1012]

Población femenina, clasificada por número de hijos nacidos vivos, según estado civil y año de nacimiento.

MADRID / PERIFERIA SUR

| | TOTAL | NUMERO DE HIJOS NACIDOS VIVOS | | | | | | | | | | | |
|--------------------------------|----------------|-------------------------------|---------------|---------------|---------------|---------------|---------------|--------------|--------------|--------------|--------------|--------------|--|
| | | 0 | 1 | 2 | 3 | 4 | 5 | 6 | 7 | 8 | 9 | >9 | |
| ESTADO CIVIL | | | | | | | | | | | | | |
| TOTAL | 505.952 | 244.613 | 49.954 | 97.858 | 58.028 | 28.153 | 13.171 | 6.515 | 3.328 | 1.935 | 1.010 | 1.387 | |
| Solteras | 211.473 | 205.111 | 4.377 | 1.167 | 394 | 216 | 99 | 38 | 24 | 23 | 13 | 11 | |
| Casadas | 232.441 | 28.910 | 36.985 | 82.017 | 46.782 | 20.896 | 8.894 | 3.975 | 1.817 | 984 | 516 | 665 | |
| Viudas | 53.822 | 9.253 | 6.382 | 12.255 | 9.624 | 6.509 | 3.950 | 2.380 | 1.421 | 899 | 460 | 689 | |
| Separadas | 5.228 | 782 | 1.333 | 1.570 | 826 | 373 | 151 | 89 | 52 | 23 | 11 | 18 | |
| Divorciadas | 2.988 | 557 | 877 | 849 | 402 | 159 | 77 | 33 | 14 | 6 | 10 | 4 | |
| Nacidas después de 1975 | 75.482 | 75.475 | 7 | - | - | - | - | - | - | - | - | - | |
| Solteras | 75.456 | 75.450 | 6 | - | - | - | - | - | - | - | - | - | |
| Casadas | 23 | 22 | 1 | - | - | - | - | - | - | - | - | - | |
| Viudas | 2 | 2 | - | - | - | - | - | - | - | - | - | - | |
| Separadas | 1 | 1 | - | - | - | - | - | - | - | - | - | - | |
| Divorciadas | - | - | - | - | - | - | - | - | - | - | - | - | |
| Nacidas de 1971 a 1975 | 42.246 | 41.722 | 462 | 57 | 5 | - | - | - | - | - | - | - | |
| Solteras | 41.747 | 41.477 | 239 | 30 | 1 | - | - | - | - | - | - | - | |
| Casadas | 488 | 239 | 219 | 26 | 4 | - | - | - | - | - | - | - | |
| Viudas | 4 | 3 | - | 1 | - | - | - | - | - | - | - | - | |
| Separadas | 6 | 2 | 4 | - | - | - | - | - | - | - | - | - | |
| Divorciadas | 1 | 1 | - | - | - | - | - | - | - | - | - | - | |
| Nacidas de 1966 a 1970 | 45.787 | 41.521 | 3.259 | 858 | 117 | 31 | 1 | - | - | - | - | - | |
| Solteras | 39.524 | 38.553 | 773 | 162 | 23 | 13 | - | - | - | - | - | - | |
| Casadas | 6.044 | 2.898 | 2.372 | 666 | 90 | 17 | 1 | - | - | - | - | - | |
| Viudas | 37 | 14 | 13 | 8 | 1 | 1 | - | - | - | - | - | - | |
| Separadas | 141 | 37 | 82 | 20 | 2 | - | - | - | - | - | - | - | |
| Divorciadas | 41 | 19 | 19 | 2 | 1 | - | - | - | - | - | - | - | |
| Nacidas de 1961 a 1965 | 41.779 | 27.274 | 8.992 | 4.542 | 760 | 157 | 43 | 9 | 1 | 1 | - | - | |
| Solteras | 20.844 | 19.623 | 891 | 228 | 61 | 28 | 12 | - | - | 1 | - | - | |
| Casadas | 19.937 | 7.405 | 7.633 | 4.105 | 636 | 117 | 31 | 9 | 1 | - | - | - | |
| Viudas | 143 | 33 | 51 | 38 | 14 | 7 | - | - | - | - | - | - | |
| Separadas | 642 | 151 | 316 | 137 | 35 | 3 | - | - | - | - | - | - | |
| Divorciadas | 213 | 62 | 101 | 34 | 14 | 2 | - | - | - | - | - | - | |
| Nacidas de 1956 a 1960 | 33.384 | 10.936 | 8.787 | 10.622 | 2.295 | 480 | 164 | 53 | 26 | 16 | 4 | 1 | |
| Solteras | 8.459 | 7.530 | 624 | 193 | 62 | 23 | 13 | 3 | 7 | 4 | - | - | |
| Casadas | 23.195 | 3.053 | 7.485 | 9.934 | 2.081 | 422 | 140 | 45 | 18 | 12 | 4 | 1 | |
| Viudas | 301 | 61 | 93 | 92 | 33 | 15 | 2 | 4 | 1 | - | - | - | |
| Separadas | 890 | 151 | 350 | 286 | 81 | 16 | 6 | - | - | - | - | - | |
| Divorciadas | 539 | 141 | 235 | 117 | 38 | 4 | 3 | 1 | - | - | - | - | |
| Nacidas de 1951 a 1955 | 25.946 | 5.784 | 4.116 | 10.560 | 3.891 | 1.030 | 328 | 144 | 50 | 26 | 9 | 8 | |
| Solteras | 4.804 | 4.176 | 416 | 118 | 47 | 29 | 4 | 5 | 1 | 3 | 3 | 2 | |
| Casadas | 19.460 | 1.352 | 3.197 | 9.848 | 3.631 | 928 | 296 | 133 | 44 | 20 | 5 | 6 | |
| Viudas | 382 | 55 | 86 | 134 | 56 | 33 | 8 | 4 | 3 | 3 | - | - | |
| Separadas | 730 | 97 | 214 | 277 | 103 | 27 | 10 | 2 | - | - | - | - | |
| Divorciadas | 570 | 104 | 203 | 183 | 54 | 13 | 10 | - | 2 | - | 1 | - | |
| Nacidas de 1946 a 1950 | 28.474 | 4.800 | 2.881 | 11.340 | 6.261 | 2.011 | 673 | 281 | 108 | 64 | 26 | 29 | |
| Solteras | 3.752 | 3.300 | 289 | 97 | 30 | 15 | 12 | 5 | - | 2 | 1 | 1 | |
| Casadas | 22.849 | 1.297 | 2.251 | 10.539 | 5.874 | 1.850 | 605 | 242 | 90 | 56 | 20 | 25 | |
| Viudas | 701 | 60 | 97 | 255 | 154 | 65 | 31 | 22 | 9 | 3 | 4 | 1 | |
| Separadas | 686 | 66 | 115 | 276 | 136 | 54 | 16 | 9 | 8 | 3 | 1 | 2 | |
| Divorciadas | 486 | 77 | 129 | 173 | 67 | 27 | 9 | 3 | 1 | - | - | - | |

12[1012]

Población femenina, clasificada por número de hijos nacidos vivos, según estado civil y año de nacimiento.

MADRID / PERIFERIA SUR

| | TOTAL | NUMERO DE HIJOS NACIDOS VIVOS | | | | | | | | | | |
|------------------------|--------|-------------------------------|-------|--------|-------|-------|-------|-----|-----|-----|-----|-----|
| | | 0 | 1 | 2 | 3 | 4 | 5 | 6 | 7 | 8 | 9 | >9 |
| ESTADO CIVIL | | | | | | | | | | | | |
| Nacidas de 1941 a 1945 | 31.045 | 4.267 | 2.495 | 11.138 | 7.842 | 3.370 | 1.141 | 443 | 153 | 92 | 49 | 55 |
| Solteras | 2.911 | 2.599 | 194 | 66 | 25 | 11 | 11 | 2 | 2 | - | 1 | - |
| Casadas | 25.871 | 1.486 | 2.008 | 10.267 | 7.292 | 3.097 | 1.027 | 401 | 127 | 79 | 39 | 48 |
| Viudas | 1.305 | 96 | 181 | 463 | 306 | 148 | 63 | 23 | 13 | 8 | 3 | 1 |
| Separadas | 620 | 52 | 55 | 220 | 145 | 85 | 29 | 11 | 10 | 4 | 5 | 4 |
| Divorciadas | 338 | 34 | 57 | 122 | 74 | 29 | 11 | 6 | 1 | 1 | 1 | 2 |
| Nacidas de 1936 a 1940 | 32.884 | 4.131 | 2.645 | 10.913 | 8.297 | 4.035 | 1.578 | 660 | 292 | 170 | 69 | 94 |
| Solteras | 2.337 | 2.095 | 153 | 43 | 22 | 10 | 5 | 1 | 1 | 3 | 2 | 2 |
| Casadas | 27.463 | 1.751 | 2.134 | 9.929 | 7.577 | 3.596 | 1.396 | 569 | 245 | 142 | 53 | 71 |
| Viudas | 2.278 | 193 | 254 | 724 | 503 | 319 | 133 | 67 | 41 | 17 | 9 | 18 |
| Separadas | 516 | 56 | 65 | 128 | 132 | 75 | 27 | 18 | 3 | 7 | 2 | 3 |
| Divorciadas | 290 | 36 | 39 | 89 | 63 | 35 | 17 | 5 | 2 | 1 | 3 | - |
| Nacidas de 1931 a 1935 | 36.548 | 5.164 | 3.511 | 11.267 | 8.449 | 4.400 | 2.080 | 868 | 355 | 184 | 125 | 145 |
| Solteras | 2.587 | 2.312 | 158 | 50 | 25 | 15 | 12 | 6 | 1 | 3 | 2 | 3 |
| Casadas | 29.101 | 2.356 | 2.782 | 9.788 | 7.359 | 3.763 | 1.723 | 710 | 274 | 144 | 95 | 107 |
| Viudas | 4.247 | 423 | 484 | 1.271 | 945 | 543 | 302 | 128 | 61 | 32 | 25 | 33 |
| Separadas | 402 | 47 | 46 | 102 | 86 | 54 | 26 | 17 | 16 | 4 | 2 | 2 |
| Divorciadas | 211 | 26 | 41 | 56 | 34 | 25 | 17 | 7 | 3 | 1 | 1 | - |
| Nacidas de 1926 a 1930 | 33.516 | 5.521 | 3.571 | 9.805 | 6.942 | 3.837 | 1.859 | 928 | 463 | 238 | 124 | 228 |
| Solteras | 2.537 | 2.284 | 157 | 45 | 23 | 11 | 8 | 4 | 2 | 2 | - | 1 |
| Casadas | 24.306 | 2.429 | 2.644 | 7.910 | 5.531 | 2.988 | 1.387 | 695 | 318 | 161 | 87 | 156 |
| Viudas | 6.239 | 740 | 703 | 1.749 | 1.300 | 787 | 445 | 206 | 133 | 72 | 36 | 68 |
| Separadas | 275 | 42 | 37 | 60 | 56 | 34 | 15 | 17 | 9 | 3 | - | 2 |
| Divorciadas | 159 | 26 | 30 | 41 | 32 | 17 | 4 | 6 | 1 | - | 1 | 1 |
| Nacidas de 1921 a 1925 | 27.431 | 5.186 | 3.386 | 7.036 | 5.267 | 3.013 | 1.655 | 793 | 479 | 264 | 161 | 191 |
| Solteras | 2.173 | 1.891 | 171 | 48 | 23 | 23 | 7 | 4 | 1 | 2 | 3 | - |
| Casadas | 16.857 | 2.096 | 2.161 | 4.877 | 3.589 | 1.973 | 1.059 | 486 | 287 | 145 | 85 | 99 |
| Viudas | 8.166 | 1.145 | 1.023 | 2.056 | 1.616 | 1.000 | 576 | 293 | 185 | 113 | 70 | 89 |
| Separadas | 169 | 39 | 22 | 37 | 27 | 14 | 11 | 10 | 3 | 2 | 1 | 3 |
| Divorciadas | 66 | 15 | 9 | 18 | 12 | 3 | 2 | - | 3 | 2 | 2 | - |
| Nacidas de 1916 a 1920 | 20.143 | 4.404 | 2.549 | 4.570 | 3.317 | 2.240 | 1.314 | 765 | 428 | 234 | 142 | 180 |
| Solteras | 1.649 | 1.445 | 133 | 34 | 17 | 11 | 4 | 1 | 3 | 1 | - | - |
| Casadas | 9.662 | 1.374 | 1.233 | 2.580 | 1.818 | 1.212 | 633 | 351 | 211 | 103 | 74 | 73 |
| Viudas | 8.688 | 1.553 | 1.151 | 1.929 | 1.459 | 1.012 | 667 | 406 | 210 | 129 | 68 | 104 |
| Separadas | 106 | 25 | 25 | 19 | 16 | 5 | 7 | 4 | 3 | - | - | 2 |
| Divorciadas | 38 | 7 | 7 | 8 | 7 | - | 3 | 3 | 1 | 1 | - | 1 |
| Nacidas de 1911 a 1915 | 15.336 | 3.730 | 1.869 | 2.911 | 2.404 | 1.751 | 1.080 | 661 | 402 | 253 | 114 | 161 |
| Solteras | 1.357 | 1.203 | 92 | - | 16 | 13 | 3 | 3 | 4 | - | - | - |
| Casadas | 5.037 | 753 | 630 | 1.143 | 948 | 657 | 396 | 216 | 132 | 72 | 37 | 53 |
| Viudas | 8.884 | 1.759 | 1.141 | 1.735 | 1.429 | 1.071 | 677 | 441 | 266 | 181 | 76 | 108 |
| Separadas | 31 | 10 | 1 | 6 | 5 | 6 | 3 | - | - | - | - | - |
| Divorciadas | 27 | 5 | 5 | 4 | 6 | 4 | 1 | 1 | - | - | 1 | - |
| Nacidas de 1906 a 1910 | 9.385 | 2.671 | 908 | 1.470 | 1.385 | 1.065 | 706 | 465 | 302 | 185 | 86 | 142 |
| Solteras | 835 | 729 | 50 | 18 | 13 | 9 | 6 | 4 | 2 | 1 | 1 | 2 |
| Casadas | 1.659 | 304 | 190 | 324 | 266 | 215 | 152 | 89 | 53 | 35 | 13 | 18 |
| Viudas | 6.872 | 1.631 | 665 | 1.124 | 1.104 | 841 | 547 | 370 | 247 | 149 | 72 | 122 |
| Separadas | 11 | 4 | 1 | 2 | 2 | - | 1 | 1 | - | - | - | - |
| Divorciadas | 8 | 3 | 2 | 2 | - | - | - | 1 | - | - | - | - |

12[1012]

Población femenina, clasificada por número de hijos nacidos vivos, según estado civil y año de nacimiento.

MADRID / PERIFERIA SUR

| | TOTAL | NUMERO DE HIJOS NACIDOS VIVOS | | | | | | | | | | |
|------------------------|-------|-------------------------------|-----|-----|-----|-----|-----|-----|-----|-----|----|----|
| | | 0 | 1 | 2 | 3 | 4 | 5 | 6 | 7 | 8 | 9 | >9 |
| ESTADO CIVIL | | | | | | | | | | | | |
| Nacidas de 1901 a 1905 | 4.746 | 1.411 | 381 | 590 | 627 | 541 | 400 | 315 | 189 | 130 | 69 | 93 |
| Solteras | 377 | 331 | 27 | 11 | 5 | 2 | 1 | - | - | - | - | - |
| Casadas | 421 | 71 | 36 | 76 | 82 | 52 | 42 | 25 | 15 | 12 | 4 | 6 |
| Viudas | 3.945 | 1.006 | 318 | 503 | 540 | 487 | 357 | 290 | 174 | 118 | 65 | 87 |
| Separadas | 2 | 2 | - | - | - | - | - | - | - | - | - | - |
| Divorciadas | 1 | 1 | - | - | - | - | - | - | - | - | - | - |
| Nacidas de 1896 a 1900 | 1.487 | 503 | 114 | 154 | 144 | 161 | 124 | 104 | 59 | 56 | 22 | 46 |
| Solteras | 99 | 89 | 3 | 1 | 1 | 3 | 1 | - | - | 1 | - | - |
| Casadas | 61 | 22 | 9 | 5 | 3 | 8 | 5 | 3 | 2 | 2 | 2 | 2 |
| Viudas | 1.327 | 392 | 102 | 148 | 140 | 150 | 118 | 101 | 57 | 53 | 22 | 44 |
| Separadas | - | - | - | - | - | - | - | - | - | - | - | - |
| Divorciadas | - | - | - | - | - | - | - | - | - | - | - | - |
| Nacidas de 1891 a 1895 | 290 | 103 | 16 | 18 | 19 | 30 | 21 | 24 | 18 | 18 | 10 | 13 |
| Solteras | 24 | 23 | 1 | - | - | - | - | - | - | - | - | - |
| Casadas | 6 | 2 | - | - | - | 1 | 1 | 1 | - | 1 | - | - |
| Viudas | 260 | 78 | 15 | 18 | 19 | 29 | 20 | 23 | 18 | 17 | 10 | 13 |
| Separadas | - | - | - | - | - | - | - | - | - | - | - | - |
| Divorciadas | - | - | - | - | - | - | - | - | - | - | - | - |
| Nacidas antes de 1891 | 43 | 10 | 5 | 7 | 6 | 1 | 4 | 2 | 3 | 4 | - | 1 |
| Solteras | 1 | 1 | - | - | - | - | - | - | - | - | - | - |
| Casadas | 1 | - | - | - | 1 | - | - | - | - | - | - | - |
| Viudas | 41 | 9 | 5 | 7 | 5 | 1 | 4 | 2 | 3 | 4 | - | 1 |
| Separadas | - | - | - | - | - | - | - | - | - | - | - | - |
| Divorciadas | - | - | - | - | - | - | - | - | - | - | - | - |

12[1012]

Población femenina, clasificada por número de hijos nacidos vivos, según estado civil y año de nacimiento.

CORONA METROPOLITANA

| | TOTAL | NUMERO DE HIJOS NACIDOS VIVOS | | | | | | | | | | | |
|--------------------------------|----------------|-------------------------------|---------------|----------------|---------------|---------------|---------------|--------------|--------------|--------------|--------------|--------------|--|
| | | 0 | 1 | 2 | 3 | 4 | 5 | 6 | 7 | 8 | 9 | >9 | |
| ESTADO CIVIL | | | | | | | | | | | | | |
| TOTAL | 792.217 | 411.314 | 74.089 | 159.027 | 82.842 | 35.512 | 14.956 | 6.807 | 3.474 | 1.917 | 1.028 | 1.251 | |
| Solteras | 365.363 | 358.104 | 4.775 | 1.516 | 544 | 209 | 98 | 51 | 25 | 11 | 17 | 13 | |
| Casadas | 376.450 | 42.896 | 62.884 | 146.225 | 73.635 | 29.735 | 11.525 | 4.868 | 2.241 | 1.183 | 602 | 656 | |
| Viudas | 39.485 | 8.793 | 3.747 | 7.851 | 6.906 | 4.711 | 2.980 | 1.745 | 1.127 | 680 | 392 | 553 | |
| Separadas | 7.187 | 952 | 1.703 | 2.222 | 1.214 | 601 | 259 | 108 | 59 | 35 | 14 | 20 | |
| Divorciadas | 3.732 | 569 | 980 | 1.213 | 543 | 256 | 94 | 35 | 22 | 8 | 3 | 9 | |
| Nacidas después de 1975 | 199.606 | 199.582 | 23 | 1 | - | - | - | - | - | - | - | - | |
| Solteras | 199.557 | 199.535 | 21 | 1 | - | - | - | - | - | - | - | - | |
| Casadas | 46 | 44 | 2 | - | - | - | - | - | - | - | - | - | |
| Viudas | 2 | 2 | - | - | - | - | - | - | - | - | - | - | |
| Separadas | - | - | - | - | - | - | - | - | - | - | - | - | |
| Divorciadas | 1 | 1 | - | - | - | - | - | - | - | - | - | - | |
| Nacidas de 1971 a 1975 | 80.778 | 79.872 | 800 | 96 | 10 | - | - | - | - | - | - | - | |
| Solteras | 79.784 | 79.391 | 327 | 58 | 8 | - | - | - | - | - | - | - | |
| Casadas | 974 | 470 | 466 | 36 | 2 | - | - | - | - | - | - | - | |
| Viudas | 8 | 6 | 1 | 1 | - | - | - | - | - | - | - | - | |
| Separadas | 9 | 3 | 5 | 1 | - | - | - | - | - | - | - | - | |
| Divorciadas | 3 | 2 | 1 | - | - | - | - | - | - | - | - | - | |
| Nacidas de 1966 a 1970 | 61.891 | 52.665 | 7.216 | 1.781 | 205 | 23 | 1 | - | - | - | - | - | |
| Solteras | 46.849 | 45.634 | 997 | 169 | 37 | 12 | - | - | - | - | - | - | |
| Casadas | 14.665 | 6.938 | 6.000 | 1.555 | 160 | 11 | 1 | - | - | - | - | - | |
| Viudas | 64 | 20 | 33 | 9 | 2 | - | - | - | - | - | - | - | |
| Separadas | 276 | 62 | 166 | 42 | 6 | - | - | - | - | - | - | - | |
| Divorciadas | 37 | 11 | 20 | 6 | - | - | - | - | - | - | - | - | |
| Nacidas de 1961 a 1965 | 61.102 | 27.994 | 19.628 | 11.630 | 1.560 | 250 | 32 | 5 | 1 | 2 | - | - | |
| Solteras | 16.299 | 14.829 | 1.044 | 320 | 77 | 24 | 4 | 1 | - | - | - | - | |
| Casadas | 43.406 | 12.856 | 17.944 | 10.961 | 1.402 | 214 | 23 | 3 | 1 | 2 | - | - | |
| Viudas | 192 | 39 | 79 | 51 | 19 | 2 | 1 | 1 | - | - | - | - | |
| Separadas | 912 | 198 | 429 | 229 | 44 | 9 | 3 | - | - | - | - | - | |
| Divorciadas | 293 | 72 | 132 | 69 | 18 | 1 | 1 | - | - | - | - | - | |
| Nacidas de 1956 a 1960 | 68.746 | 10.644 | 17.471 | 31.881 | 7.146 | 1.240 | 249 | 68 | 30 | 11 | 5 | 1 | |
| Solteras | 6.129 | 4.955 | 738 | 302 | 89 | 25 | 12 | 4 | 2 | 2 | - | - | |
| Casadas | 60.193 | 5.323 | 15.864 | 30.748 | 6.790 | 1.152 | 221 | 56 | 25 | 8 | 5 | 1 | |
| Viudas | 447 | 51 | 127 | 189 | 66 | 10 | 4 | - | - | - | - | - | |
| Separadas | 1.277 | 180 | 459 | 435 | 144 | 40 | 7 | 8 | 3 | 1 | - | - | |
| Divorciadas | 700 | 135 | 283 | 207 | 57 | 13 | 5 | - | - | - | - | - | |
| Nacidas de 1951 a 1955 | 70.150 | 6.335 | 8.970 | 35.863 | 14.492 | 3.331 | 781 | 234 | 78 | 37 | 17 | 12 | |
| Solteras | 3.561 | 2.716 | 491 | 220 | 74 | 33 | 11 | 8 | 4 | 1 | 1 | 2 | |
| Casadas | 63.586 | 3.314 | 7.765 | 34.385 | 13.929 | 3.129 | 719 | 221 | 68 | 32 | 14 | 10 | |
| Viudas | 811 | 76 | 173 | 347 | 154 | 44 | 11 | 1 | 3 | 1 | 1 | - | |
| Separadas | 1.351 | 121 | 273 | 587 | 246 | 88 | 29 | 1 | 3 | 2 | 1 | - | |
| Divorciadas | 841 | 108 | 268 | 324 | 89 | 37 | 11 | 3 | - | 1 | - | - | |
| Nacidas de 1946 a 1950 | 67.680 | 5.624 | 5.602 | 29.240 | 18.076 | 6.463 | 1.812 | 534 | 178 | 82 | 35 | 34 | |
| Solteras | 2.740 | 2.119 | 352 | 141 | 77 | 26 | 11 | 6 | 2 | 1 | 3 | 2 | |
| Casadas | 61.642 | 3.183 | 4.795 | 27.894 | 17.205 | 6.105 | 1.692 | 487 | 155 | 70 | 29 | 27 | |
| Viudas | 1.331 | 95 | 162 | 496 | 367 | 129 | 47 | 16 | 10 | 3 | 2 | 4 | |
| Separadas | 1.227 | 127 | 157 | 432 | 294 | 143 | 43 | 18 | 6 | 5 | 1 | 1 | |
| Divorciadas | 740 | 100 | 136 | 277 | 133 | 60 | 19 | 7 | 5 | 3 | - | - | |

12[1012]

Población femenina, clasificada por número de hijos nacidos vivos, según estado civil y año de nacimiento.

CORONA METROPOLITANA

| | TOTAL | NUMERO DE HIJOS NACIDOS VIVOS | | | | | | | | | | |
|------------------------|--------|-------------------------------|-------|--------|--------|-------|-------|-----|-----|-----|-----|-----|
| | | 0 | 1 | 2 | 3 | 4 | 5 | 6 | 7 | 8 | 9 | >9 |
| ESTADO CIVIL | | | | | | | | | | | | |
| Nacidas de 1941 a 1945 | 49.246 | 4.395 | 3.470 | 17.399 | 13.714 | 6.501 | 2.352 | 867 | 300 | 128 | 64 | 56 |
| Solteras | 1.945 | 1.608 | 177 | 67 | 47 | 23 | 11 | 7 | 2 | - | 2 | 1 |
| Casadas | 44.284 | 2.524 | 2.963 | 16.388 | 12.924 | 6.064 | 2.173 | 775 | 264 | 112 | 50 | 47 |
| Viudas | 1.685 | 148 | 189 | 533 | 400 | 240 | 95 | 43 | 15 | 11 | 8 | 3 |
| Separadas | 828 | 64 | 85 | 230 | 223 | 111 | 58 | 33 | 14 | 4 | 3 | 3 |
| Divorciadas | 504 | 51 | 56 | 181 | 120 | 63 | 15 | 9 | 5 | 1 | 1 | 2 |
| Nacidas de 1936 a 1940 | 32.974 | 3.471 | 2.386 | 9.863 | 8.417 | 4.782 | 2.224 | 957 | 444 | 232 | 103 | 95 |
| Solteras | 1.426 | 1.207 | 109 | 40 | 34 | 11 | 8 | 7 | 3 | 1 | 4 | 2 |
| Casadas | 28.598 | 1.966 | 2.030 | 9.086 | 7.684 | 4.316 | 1.956 | 832 | 379 | 194 | 80 | 75 |
| Viudas | 2.137 | 211 | 181 | 553 | 518 | 314 | 181 | 88 | 39 | 26 | 15 | 11 |
| Separadas | 525 | 55 | 42 | 109 | 114 | 96 | 52 | 23 | 16 | 10 | 2 | 6 |
| Divorciadas | 288 | 32 | 24 | 75 | 67 | 45 | 27 | 7 | 7 | 1 | 2 | 1 |
| Nacidas de 1931 a 1935 | 26.499 | 3.275 | 2.114 | 7.161 | 6.189 | 3.905 | 1.903 | 876 | 483 | 281 | 150 | 162 |
| Solteras | 1.325 | 1.106 | 114 | 59 | 21 | 9 | 9 | - | 4 | 1 | 1 | 1 |
| Casadas | 21.879 | 1.811 | 1.687 | 6.280 | 5.465 | 3.418 | 1.614 | 742 | 401 | 214 | 123 | 124 |
| Viudas | 2.824 | 299 | 254 | 717 | 616 | 408 | 237 | 119 | 66 | 57 | 22 | 29 |
| Separadas | 334 | 45 | 34 | 68 | 64 | 54 | 32 | 11 | 9 | 9 | 4 | 4 |
| Divorciadas | 137 | 14 | 25 | 37 | 23 | 16 | 11 | 4 | 3 | - | - | 4 |
| Nacidas de 1926 a 1930 | 21.282 | 3.272 | 1.789 | 5.203 | 4.531 | 2.940 | 1.861 | 821 | 459 | 280 | 144 | 182 |
| Solteras | 1.306 | 1.131 | 102 | 31 | 16 | 12 | 8 | 5 | - | 1 | - | - |
| Casadas | 15.788 | 1.553 | 1.313 | 4.214 | 3.637 | 2.335 | 1.295 | 656 | 353 | 202 | 102 | 128 |
| Viudas | 3.895 | 540 | 334 | 893 | 815 | 557 | 338 | 151 | 100 | 74 | 42 | 51 |
| Separadas | 207 | 28 | 22 | 46 | 47 | 28 | 19 | 8 | 5 | 2 | - | 2 |
| Divorciadas | 86 | 20 | 18 | 19 | 16 | 8 | 1 | 1 | 1 | 1 | - | 1 |
| Nacidas de 1921 a 1925 | 17.147 | 3.092 | 1.713 | 3.716 | 3.356 | 2.167 | 1.334 | 756 | 440 | 246 | 135 | 192 |
| Solteras | 1.151 | 967 | 116 | 28 | 15 | 9 | 8 | 4 | 1 | 2 | 1 | - |
| Casadas | 10.754 | 1.225 | 1.049 | 2.592 | 2.355 | 1.480 | 913 | 517 | 276 | 155 | 81 | 111 |
| Viudas | 5.056 | 862 | 519 | 1.062 | 957 | 650 | 401 | 232 | 160 | 86 | 50 | 77 |
| Separadas | 136 | 29 | 19 | 27 | 19 | 20 | 10 | 2 | 2 | 2 | 3 | 3 |
| Divorciadas | 50 | 9 | 10 | 7 | 10 | 8 | 2 | 1 | 1 | 1 | - | 1 |
| Nacidas de 1916 a 1920 | 12.818 | 2.953 | 1.264 | 2.353 | 2.266 | 1.573 | 973 | 607 | 360 | 195 | 113 | 161 |
| Solteras | 1.032 | 888 | 82 | 25 | 16 | 11 | 4 | 2 | 2 | - | 2 | - |
| Casadas | 5.935 | 786 | 606 | 1.241 | 1.253 | 858 | 491 | 306 | 171 | 91 | 61 | 71 |
| Viudas | 5.758 | 1.250 | 564 | 1.074 | 983 | 692 | 473 | 293 | 186 | 104 | 50 | 89 |
| Separadas | 63 | 20 | 9 | 7 | 8 | 8 | 5 | 4 | 1 | - | - | 1 |
| Divorciadas | 30 | 9 | 3 | 6 | 6 | 4 | - | 2 | - | - | - | - |
| Nacidas de 1911 a 1915 | 10.427 | 3.146 | 920 | 1.610 | 1.588 | 1.178 | 769 | 501 | 297 | 180 | 91 | 147 |
| Solteras | 934 | 806 | 63 | 31 | 19 | 5 | 2 | 4 | 1 | - | - | 3 |
| Casadas | 3.191 | 497 | 292 | 627 | 608 | 453 | 286 | 197 | 92 | 66 | 34 | 39 |
| Viudas | 6.259 | 1.826 | 561 | 944 | 954 | 716 | 479 | 299 | 204 | 114 | 57 | 105 |
| Separadas | 25 | 13 | 1 | 4 | 4 | 3 | - | - | - | - | - | - |
| Divorciadas | 18 | 4 | 3 | 4 | 3 | 1 | 2 | 1 | - | - | - | - |
| Nacidas de 1906 a 1910 | 6.994 | 2.704 | 472 | 834 | 831 | 729 | 503 | 346 | 245 | 133 | 92 | 105 |
| Solteras | 723 | 646 | 28 | 18 | 11 | 6 | 7 | 1 | 2 | 1 | 2 | 1 |
| Casadas | 1.169 | 282 | 89 | 180 | 173 | 164 | 109 | 60 | 50 | 27 | 21 | 14 |
| Viudas | 5.084 | 1.769 | 353 | 631 | 645 | 558 | 386 | 285 | 193 | 105 | 69 | 90 |
| Separadas | 14 | 6 | 1 | 4 | 1 | 1 | 1 | - | - | - | - | - |
| Divorciadas | 4 | 1 | 1 | 1 | 1 | - | - | - | - | - | - | - |

12[1012]

Población femenina, clasificada por número de hijos nacidos vivos, según estado civil y año de nacimiento.

CORONA METROPOLITANA

| | TOTAL | NUMERO DE HIJOS NACIDOS VIVOS | | | | | | | | | | |
|------------------------|-------|-------------------------------|-----|-----|-----|-----|-----|-----|-----|----|----|----|
| | | 0 | 1 | 2 | 3 | 4 | 5 | 6 | 7 | 8 | 9 | >9 |
| ESTADO CIVIL | | | | | | | | | | | | |
| Nacidas de 1901 a 1905 | 3.561 | 1.613 | 192 | 303 | 368 | 333 | 282 | 170 | 105 | 76 | 48 | 71 |
| Solteras | 424 | 399 | 10 | 3 | 2 | 3 | 2 | - | 2 | 1 | 1 | 1 |
| Casadas | 284 | 99 | 16 | 33 | 42 | 31 | 29 | 13 | 5 | 8 | 1 | 7 |
| Viudas | 2.850 | 1.114 | 165 | 266 | 324 | 299 | 251 | 157 | 98 | 67 | 46 | 63 |
| Separadas | 3 | 1 | 1 | 1 | - | - | - | - | - | - | - | - |
| Divorciadas | - | - | - | - | - | - | - | - | - | - | - | - |
| Nacidas de 1896 a 1900 | 1.077 | 541 | 50 | 79 | 83 | 79 | 69 | 50 | 46 | 24 | 26 | 30 |
| Solteras | 141 | 131 | 3 | 3 | 1 | - | 1 | 2 | - | - | - | - |
| Casadas | 48 | 20 | 3 | 5 | 4 | 4 | 3 | 3 | 1 | 2 | 1 | 2 |
| Viudas | 888 | 390 | 44 | 71 | 78 | 75 | 65 | 45 | 45 | 22 | 25 | 28 |
| Separadas | - | - | - | - | - | - | - | - | - | - | - | - |
| Divorciadas | - | - | - | - | - | - | - | - | - | - | - | - |
| Nacidas de 1891 a 1895 | 205 | 112 | 8 | 12 | 10 | 18 | 9 | 12 | 8 | 8 | 5 | 3 |
| Solteras | 30 | 30 | - | - | - | - | - | - | - | - | - | - |
| Casadas | 7 | 4 | - | - | 2 | 1 | - | - | - | - | - | - |
| Viudas | 168 | 78 | 8 | 12 | 8 | 17 | 9 | 12 | 8 | 8 | 5 | 3 |
| Separadas | - | - | - | - | - | - | - | - | - | - | - | - |
| Divorciadas | - | - | - | - | - | - | - | - | - | - | - | - |
| Nacidas antes de 1891 | 34 | 24 | 1 | 2 | - | - | 2 | 3 | - | 2 | - | - |
| Solteras | 7 | 6 | 1 | - | - | - | - | - | - | - | - | - |
| Casadas | 1 | 1 | - | - | - | - | - | - | - | - | - | - |
| Viudas | 26 | 17 | - | 2 | - | - | 2 | 3 | - | 2 | - | - |
| Separadas | - | - | - | - | - | - | - | - | - | - | - | - |
| Divorciadas | - | - | - | - | - | - | - | - | - | - | - | - |

12[1012]

Población femenina, clasificada por número de hijos nacidos vivos, según estado civil y año de nacimiento.

AREA METROPOLITANA NORTE

| | TOTAL | NUMERO DE HIJOS NACIDOS VIVOS | | | | | | | | | | | | |
|--------------------------------|---------------|-------------------------------|--------------|---------------|--------------|--------------|--------------|------------|------------|------------|------------|------------|----------|----------|
| | | 0 | 1 | 2 | 3 | 4 | 5 | 6 | 7 | 8 | 9 | >9 | | |
| ESTADO CIVIL | | | | | | | | | | | | | | |
| TOTAL | 86.440 | 45.982 | 8.093 | 16.355 | 8.649 | 4.027 | 1.672 | 756 | 394 | 233 | 131 | 148 | | |
| Solteras | 39.910 | 39.198 | 512 | 134 | 35 | 15 | 6 | 4 | 3 | - | 2 | 1 | | |
| Casadas | 40.869 | 5.509 | 6.833 | 15.047 | 7.683 | 3.400 | 1.278 | 546 | 251 | 153 | 80 | 89 | | |
| Viudas | 4.398 | 1.081 | 420 | 794 | 732 | 523 | 350 | 187 | 131 | 77 | 46 | 57 | | |
| Separadas | 799 | 120 | 195 | 217 | 139 | 69 | 31 | 15 | 7 | 3 | 2 | 1 | | |
| Divorciadas | 464 | 74 | 133 | 163 | 60 | 20 | 7 | 4 | 2 | - | 1 | - | | |
| Nacidas después de 1975 | 21.052 | 21.048 | 4 | - | - | - | - | - | - | - | - | - | - | - |
| Solteras | 21.046 | 21.042 | 4 | - | - | - | - | - | - | - | - | - | - | - |
| Casadas | 6 | 6 | - | - | - | - | - | - | - | - | - | - | - | - |
| Viudas | - | - | - | - | - | - | - | - | - | - | - | - | - | - |
| Separadas | - | - | - | - | - | - | - | - | - | - | - | - | - | - |
| Divorciadas | - | - | - | - | - | - | - | - | - | - | - | - | - | - |
| Nacidas de 1971 a 1975 | 8.921 | 8.827 | 83 | 10 | 1 | - | - | - | - | - | - | - | - | - |
| Solteras | 8.816 | 8.770 | 40 | 5 | 1 | - | - | - | - | - | - | - | - | - |
| Casadas | 103 | 56 | 42 | 5 | - | - | - | - | - | - | - | - | - | - |
| Viudas | 1 | 1 | - | - | - | - | - | - | - | - | - | - | - | - |
| Separadas | 1 | - | 1 | - | - | - | - | - | - | - | - | - | - | - |
| Divorciadas | - | - | - | - | - | - | - | - | - | - | - | - | - | - |
| Nacidas de 1966 a 1970 | 6.712 | 5.776 | 713 | 200 | 21 | 2 | - | - | - | - | - | - | - | - |
| Solteras | 5.182 | 5.066 | 101 | 11 | 3 | 1 | - | - | - | - | - | - | - | - |
| Casadas | 1.485 | 700 | 587 | 181 | 16 | 1 | - | - | - | - | - | - | - | - |
| Viudas | 10 | 1 | 5 | 2 | 2 | - | - | - | - | - | - | - | - | - |
| Separadas | 31 | 9 | 16 | 6 | - | - | - | - | - | - | - | - | - | - |
| Divorciadas | 4 | - | 4 | - | - | - | - | - | - | - | - | - | - | - |
| Nacidas de 1961 a 1965 | 6.910 | 3.492 | 2.082 | 1.149 | 160 | 23 | 3 | - | - | 1 | - | - | - | - |
| Solteras | 1.885 | 1.756 | 100 | 26 | 3 | - | - | - | - | - | - | - | - | - |
| Casadas | 4.857 | 1.689 | 1.905 | 1.091 | 148 | 20 | 3 | - | - | 1 | - | - | - | - |
| Viudas | 24 | 9 | 10 | 2 | 3 | - | - | - | - | - | - | - | - | - |
| Separadas | 99 | 23 | 45 | 23 | 5 | 3 | - | - | - | - | - | - | - | - |
| Divorciadas | 45 | 15 | 22 | 7 | 1 | - | - | - | - | - | - | - | - | - |
| Nacidas de 1956 a 1960 | 7.362 | 1.415 | 2.007 | 3.080 | 684 | 139 | 25 | 6 | 4 | 1 | - | 1 | - | 1 |
| Solteras | 789 | 669 | 94 | 19 | 4 | 1 | 1 | - | 1 | - | - | - | - | - |
| Casadas | 6.307 | 704 | 1.806 | 2.970 | 656 | 137 | 24 | 5 | 3 | 1 | - | - | - | 1 |
| Viudas | 48 | 2 | 11 | 28 | 7 | - | - | - | - | - | - | - | - | - |
| Separadas | 130 | 23 | 57 | 37 | 11 | 1 | - | 1 | - | - | - | - | - | - |
| Divorciadas | 88 | 17 | 39 | 26 | 6 | - | - | - | - | - | - | - | - | - |
| Nacidas de 1951 a 1955 | 7.569 | 908 | 1.053 | 3.672 | 1.425 | 386 | 85 | 26 | 8 | 2 | 1 | 3 | - | - |
| Solteras | 466 | 370 | 59 | 27 | 8 | 1 | - | 1 | - | - | - | - | - | - |
| Casadas | 6.788 | 504 | 902 | 3.519 | 1.377 | 369 | 79 | 25 | 7 | 2 | 1 | 3 | - | - |
| Viudas | 78 | 10 | 23 | 29 | 12 | 3 | 1 | - | - | - | - | - | - | - |
| Separadas | 135 | 12 | 33 | 54 | 20 | 10 | 5 | - | 1 | - | - | - | - | - |
| Divorciadas | 102 | 12 | 36 | 43 | 8 | 3 | - | - | - | - | - | - | - | - |
| Nacidas de 1946 a 1950 | 7.610 | 875 | 638 | 3.124 | 1.914 | 750 | 208 | 67 | 22 | 9 | 1 | 2 | - | - |
| Solteras | 355 | 296 | 30 | 16 | 8 | 3 | 2 | - | - | - | - | - | - | - |
| Casadas | 6.881 | 536 | 551 | 2.975 | 1.813 | 717 | 193 | 64 | 20 | 9 | 1 | 2 | - | - |
| Viudas | 137 | 14 | 17 | 50 | 34 | 11 | 8 | 1 | 2 | - | - | - | - | - |
| Separadas | 140 | 15 | 20 | 44 | 44 | 13 | 2 | 2 | - | - | - | - | - | - |
| Divorciadas | 97 | 14 | 20 | 39 | 15 | 6 | 3 | - | - | - | - | - | - | - |

12[1012]

Población femenina, clasificada por número de hijos nacidos vivos, según estado civil y año de nacimiento.

AREA METROPOLITANA NORTE

| | TOTAL | NUMERO DE HIJOS NACIDOS VIVOS | | | | | | | | | | |
|------------------------|-------|-------------------------------|-----|-------|-------|-----|-----|-----|----|----|----|----|
| | | 0 | 1 | 2 | 3 | 4 | 5 | 6 | 7 | 8 | 9 | >9 |
| ESTADO CIVIL | | | | | | | | | | | | |
| Nacidas de 1941 a 1945 | 5.301 | 615 | 345 | 1.790 | 1.440 | 693 | 267 | 96 | 29 | 10 | 10 | 6 |
| Solteras | 233 | 203 | 17 | 6 | 4 | 1 | - | 1 | 1 | - | - | - |
| Casadas | 4.744 | 386 | 300 | 1.682 | 1.350 | 649 | 248 | 83 | 24 | 8 | 8 | 6 |
| Viudas | 161 | 12 | 18 | 50 | 39 | 25 | 11 | 2 | 1 | 2 | 1 | - |
| Separadas | 101 | 9 | 8 | 23 | 29 | 14 | 7 | 8 | 2 | - | 1 | - |
| Divorciadas | 62 | 5 | 2 | 29 | 18 | 4 | 1 | 2 | 1 | - | - | - |
| Nacidas de 1936 a 1940 | 3.582 | 406 | 251 | 1.013 | 884 | 535 | 258 | 112 | 50 | 37 | 20 | 16 |
| Solteras | 157 | 137 | 11 | 3 | 2 | 2 | 1 | - | - | - | 1 | - |
| Casadas | 3.109 | 244 | 218 | 931 | 796 | 482 | 233 | 97 | 47 | 33 | 14 | 14 |
| Viudas | 231 | 16 | 18 | 61 | 69 | 34 | 17 | 10 | - | 2 | 3 | 1 |
| Separadas | 54 | 5 | 3 | 8 | 11 | 13 | 5 | 3 | 2 | 2 | 1 | 1 |
| Divorciadas | 31 | 4 | 1 | 10 | 6 | 4 | 2 | 2 | 1 | - | 1 | - |
| Nacidas de 1931 a 1935 | 3.013 | 400 | 234 | 736 | 722 | 458 | 212 | 115 | 64 | 34 | 20 | 18 |
| Solteras | 178 | 153 | 15 | 6 | 1 | 3 | - | - | - | - | - | - |
| Casadas | 2.466 | 201 | 185 | 654 | 640 | 408 | 171 | 89 | 56 | 28 | 18 | 16 |
| Viudas | 313 | 41 | 25 | 60 | 69 | 41 | 35 | 26 | 7 | 5 | 2 | 2 |
| Separadas | 41 | 4 | 3 | 12 | 9 | 6 | 5 | - | 1 | 1 | - | - |
| Divorciadas | 15 | 1 | 6 | 4 | 3 | - | 1 | - | - | - | - | - |
| Nacidas de 1926 a 1930 | 2.419 | 378 | 179 | 589 | 497 | 346 | 191 | 105 | 54 | 37 | 13 | 30 |
| Solteras | 155 | 139 | 10 | 3 | - | 2 | - | 1 | - | - | - | - |
| Casadas | 1.784 | 168 | 122 | 490 | 404 | 279 | 141 | 78 | 38 | 28 | 11 | 25 |
| Viudas | 450 | 65 | 43 | 89 | 89 | 59 | 49 | 25 | 15 | 9 | 2 | 5 |
| Separadas | 23 | 4 | 2 | 6 | 4 | 4 | 1 | 1 | - | - | - | - |
| Divorciadas | 7 | 2 | 2 | 1 | - | 2 | - | - | - | - | - | - |
| Nacidas de 1921 a 1925 | 1.927 | 356 | 195 | 424 | 385 | 248 | 146 | 62 | 46 | 27 | 18 | 20 |
| Solteras | 157 | 139 | 15 | 2 | - | 1 | - | - | - | - | - | - |
| Casadas | 1.166 | 120 | 110 | 300 | 273 | 161 | 96 | 41 | 25 | 17 | 12 | 9 |
| Viudas | 578 | 92 | 64 | 119 | 106 | 83 | 45 | 21 | 21 | 10 | 6 | 11 |
| Separadas | 22 | 5 | 6 | 2 | 4 | 2 | 3 | - | - | - | - | - |
| Divorciadas | 4 | - | - | 1 | 2 | 1 | - | - | - | - | - | - |
| Nacidas de 1916 a 1920 | 1.372 | 347 | 139 | 260 | 219 | 180 | 88 | 55 | 37 | 22 | 8 | 17 |
| Solteras | 131 | 114 | 10 | 4 | 1 | - | 2 | - | - | - | - | - |
| Casadas | 630 | 80 | 61 | 150 | 120 | 97 | 39 | 32 | 20 | 13 | 7 | 11 |
| Viudas | 596 | 147 | 67 | 105 | 97 | 80 | 44 | 23 | 17 | 9 | 1 | 6 |
| Separadas | 12 | 3 | 1 | 1 | 1 | 3 | 3 | - | - | - | - | - |
| Divorciadas | 3 | 3 | - | - | - | - | - | - | - | - | - | - |
| Nacidas de 1911 a 1915 | 1.161 | 350 | 104 | 177 | 151 | 137 | 101 | 50 | 36 | 24 | 12 | 19 |
| Solteras | 124 | 114 | 4 | 5 | - | - | - | - | 1 | - | - | - |
| Casadas | 359 | 46 | 36 | 76 | 65 | 52 | 38 | 26 | 8 | 7 | 3 | 2 |
| Viudas | 666 | 184 | 63 | 93 | 84 | 65 | 63 | 24 | 27 | 17 | 9 | 17 |
| Separadas | 6 | 5 | - | - | 1 | - | - | - | - | - | - | - |
| Divorciadas | 6 | 1 | 1 | 3 | 1 | - | - | - | - | - | - | - |
| Nacidas de 1906 a 1910 | 874 | 418 | 46 | 89 | 89 | 82 | 43 | 38 | 27 | 17 | 15 | 10 |
| Solteras | 143 | 137 | 2 | 1 | - | - | - | 1 | - | - | 1 | 1 |
| Casadas | 131 | 50 | 4 | 18 | 16 | 22 | 6 | 5 | 3 | 2 | 5 | - |
| Viudas | 597 | 228 | 40 | 70 | 73 | 60 | 37 | 32 | 24 | 15 | 9 | 9 |
| Separadas | 3 | 3 | - | - | - | - | - | - | - | - | - | - |
| Divorciadas | - | - | - | - | - | - | - | - | - | - | - | - |

12[1012]

Población femenina, clasificada por número de hijos nacidos vivos, según estado civil y año de nacimiento.

AREA METROPOLITANA NORTE

| | TOTAL | NUMERO DE HIJOS NACIDOS VIVOS | | | | | | | | | | |
|------------------------|-------|-------------------------------|----|----|----|----|----|----|----|---|---|----|
| | | 0 | 1 | 2 | 3 | 4 | 5 | 6 | 7 | 8 | 9 | >9 |
| ESTADO CIVIL | | | | | | | | | | | | |
| Nacidas de 1901 a 1905 | 455 | 247 | 16 | 31 | 47 | 33 | 35 | 16 | 10 | 9 | 7 | 4 |
| Solteras | 63 | 63 | - | - | - | - | - | - | - | - | - | - |
| Casadas | 45 | 15 | 4 | 4 | 8 | 4 | 5 | 1 | - | 4 | - | - |
| Viudas | 346 | 169 | 12 | 26 | 39 | 29 | 30 | 15 | 10 | 5 | 7 | 4 |
| Separadas | 1 | - | - | 1 | - | - | - | - | - | - | - | - |
| Divorciadas | - | - | - | - | - | - | - | - | - | - | - | - |
| Nacidas de 1896 a 1900 | 150 | 91 | 4 | 7 | 10 | 11 | 8 | 4 | 6 | 3 | 4 | 2 |
| Solteras | 19 | 19 | - | - | - | - | - | - | - | - | - | - |
| Casadas | 6 | 2 | - | 1 | 1 | 2 | - | - | - | - | - | - |
| Viudas | 125 | 70 | 4 | 6 | 9 | 9 | 8 | 4 | 6 | 3 | 4 | 2 |
| Separadas | - | - | - | - | - | - | - | - | - | - | - | - |
| Divorciadas | - | - | - | - | - | - | - | - | - | - | - | - |
| Nacidas de 1891 a 1895 | 42 | 27 | - | 3 | - | 4 | 2 | 3 | 1 | - | 2 | - |
| Solteras | 8 | 8 | - | - | - | - | - | - | - | - | - | - |
| Casadas | 2 | 2 | - | - | - | - | - | - | - | - | - | - |
| Viudas | 32 | 17 | - | 3 | - | 4 | 2 | 3 | 1 | - | 2 | - |
| Separadas | - | - | - | - | - | - | - | - | - | - | - | - |
| Divorciadas | - | - | - | - | - | - | - | - | - | - | - | - |
| Nacidas antes de 1891 | 8 | 6 | - | 1 | - | - | - | 1 | - | - | - | - |
| Solteras | 3 | 3 | - | - | - | - | - | - | - | - | - | - |
| Casadas | - | - | - | - | - | - | - | - | - | - | - | - |
| Viudas | 5 | 3 | - | 1 | - | - | - | 1 | - | - | - | - |
| Separadas | - | - | - | - | - | - | - | - | - | - | - | - |
| Divorciadas | - | - | - | - | - | - | - | - | - | - | - | - |

12[1012]

Población femenina, clasificada por número de hijos nacidos vivos, según estado civil y año de nacimiento.

AREA METROPOLITANA ESTE

| | TOTAL | NUMERO DE HIJOS NACIDOS VIVOS | | | | | | | | | | | |
|--------------------------------|----------------|-------------------------------|---------------|---------------|---------------|--------------|--------------|--------------|------------|------------|------------|------------|--|
| | | 0 | 1 | 2 | 3 | 4 | 5 | 6 | 7 | 8 | 9 | >9 | |
| ESTADO CIVIL | | | | | | | | | | | | | |
| TOTAL | 187.617 | 97.174 | 18.360 | 37.346 | 19.082 | 8.222 | 3.669 | 1.783 | 875 | 517 | 240 | 349 | |
| Solteras | 85.771 | 84.037 | 1.091 | 392 | 133 | 51 | 30 | 15 | 7 | 6 | 3 | 6 | |
| Casadas | 90.150 | 10.793 | 15.831 | 34.359 | 16.902 | 6.897 | 2.848 | 1.291 | 573 | 323 | 139 | 194 | |
| Viudas | 9.084 | 1.977 | 795 | 1.782 | 1.642 | 1.076 | 707 | 423 | 269 | 178 | 94 | 141 | |
| Separadas | 1.752 | 236 | 421 | 537 | 283 | 139 | 61 | 39 | 17 | 9 | 4 | 6 | |
| Divorciadas | 860 | 131 | 222 | 276 | 122 | 59 | 23 | 15 | 9 | 1 | - | 2 | |
| Nacidas después de 1975 | 49.014 | 49.011 | 3 | - | - | - | - | - | - | - | - | - | |
| Solteras | 49.006 | 49.004 | 2 | - | - | - | - | - | - | - | - | - | |
| Casadas | 7 | 6 | 1 | - | - | - | - | - | - | - | - | - | |
| Viudas | 1 | 1 | - | - | - | - | - | - | - | - | - | - | |
| Separadas | - | - | - | - | - | - | - | - | - | - | - | - | |
| Divorciadas | - | - | - | - | - | - | - | - | - | - | - | - | |
| Nacidas de 1971 a 1975 | 17.893 | 17.649 | 212 | 30 | 2 | - | - | - | - | - | - | - | |
| Solteras | 17.618 | 17.520 | 78 | 18 | 2 | - | - | - | - | - | - | - | |
| Casadas | 268 | 126 | 131 | 11 | - | - | - | - | - | - | - | - | |
| Viudas | 3 | 2 | - | 1 | - | - | - | - | - | - | - | - | |
| Separadas | 3 | - | 3 | - | - | - | - | - | - | - | - | - | |
| Divorciadas | 1 | 1 | - | - | - | - | - | - | - | - | - | - | |
| Nacidas de 1966 a 1970 | 14.328 | 11.922 | 1.884 | 458 | 58 | 6 | - | - | - | - | - | - | |
| Solteras | 10.330 | 10.013 | 258 | 46 | 9 | 4 | - | - | - | - | - | - | |
| Casadas | 3.893 | 1.886 | 1.569 | 391 | 45 | 2 | - | - | - | - | - | - | |
| Viudas | 24 | 4 | 14 | 6 | - | - | - | - | - | - | - | - | |
| Separadas | 73 | 16 | 40 | 13 | 4 | - | - | - | - | - | - | - | |
| Divorciadas | 8 | 3 | 3 | 2 | - | - | - | - | - | - | - | - | |
| Nacidas de 1961 a 1965 | 15.657 | 6.903 | 5.140 | 3.087 | 445 | 72 | 8 | 1 | - | 1 | - | - | |
| Solteras | 3.782 | 3.393 | 265 | 89 | 26 | 9 | - | - | - | - | - | - | |
| Casadas | 11.507 | 3.430 | 4.715 | 2.900 | 397 | 58 | 5 | 1 | - | 1 | - | - | |
| Viudas | 47 | 7 | 17 | 15 | 7 | 1 | - | - | - | - | - | - | |
| Separadas | 257 | 55 | 120 | 65 | 12 | 3 | 2 | - | - | - | - | - | |
| Divorciadas | 64 | 18 | 23 | 18 | 3 | 1 | 1 | - | - | - | - | - | |
| Nacidas de 1956 a 1960 | 18.571 | 2.737 | 4.819 | 8.703 | 1.880 | 332 | 62 | 22 | 10 | 4 | 2 | - | |
| Solteras | 1.496 | 1.204 | 178 | 82 | 24 | 5 | 1 | 1 | - | 1 | - | - | |
| Casadas | 16.393 | 1.418 | 4.400 | 8.397 | 1.778 | 312 | 57 | 18 | 9 | 2 | 2 | - | |
| Viudas | 122 | 12 | 39 | 48 | 18 | 4 | 1 | - | - | - | - | - | |
| Separadas | 350 | 52 | 128 | 115 | 41 | 7 | 2 | 3 | 1 | 1 | - | - | |
| Divorciadas | 210 | 51 | 74 | 61 | 19 | 4 | 1 | - | - | - | - | - | |
| Nacidas de 1951 a 1955 | 17.086 | 1.474 | 2.234 | 8.638 | 3.575 | 809 | 228 | 74 | 26 | 15 | 7 | 6 | |
| Solteras | 819 | 610 | 106 | 62 | 12 | 14 | 4 | 4 | 3 | 1 | 1 | 2 | |
| Casadas | 15.524 | 800 | 1.957 | 8.261 | 3.441 | 742 | 214 | 67 | 21 | 12 | 5 | 4 | |
| Viudas | 206 | 15 | 43 | 85 | 44 | 14 | 1 | 1 | 1 | 1 | 1 | - | |
| Separadas | 346 | 31 | 65 | 153 | 61 | 27 | 6 | 1 | 1 | 1 | - | - | |
| Divorciadas | 191 | 18 | 63 | 77 | 17 | 12 | 3 | 1 | - | - | - | - | |
| Nacidas de 1946 a 1950 | 14.238 | 1.135 | 1.141 | 5.963 | 3.855 | 1.426 | 462 | 154 | 46 | 31 | 9 | 16 | |
| Solteras | 561 | 445 | 66 | 28 | 10 | 5 | 1 | 3 | - | 1 | 2 | - | |
| Casadas | 12.979 | 625 | 979 | 5.696 | 3.661 | 1.362 | 435 | 134 | 40 | 27 | 7 | 13 | |
| Viudas | 293 | 16 | 37 | 109 | 89 | 23 | 12 | 4 | 1 | - | - | 2 | |
| Separadas | 252 | 30 | 27 | 77 | 67 | 26 | 9 | 10 | 3 | 2 | - | 1 | |
| Divorciadas | 153 | 19 | 32 | 53 | 28 | 10 | 5 | 3 | 2 | 1 | - | - | |

12[1012]

Población femenina, clasificada por número de hijos nacidos vivos, según estado civil y año de nacimiento.

AREA METROPOLITANA ESTE

| | TOTAL | NUMERO DE HIJOS NACIDOS VIVOS | | | | | | | | | | |
|------------------------|--------|-------------------------------|-----|-------|-------|-------|-----|-----|-----|----|----|----|
| | | 0 | 1 | 2 | 3 | 4 | 5 | 6 | 7 | 8 | 9 | >9 |
| ESTADO CIVIL | | | | | | | | | | | | |
| Nacidas de 1941 a 1945 | 10.058 | 898 | 662 | 3.397 | 2.754 | 1.428 | 539 | 236 | 77 | 35 | 12 | 20 |
| Solteras | 400 | 317 | 35 | 19 | 16 | 4 | 5 | 2 | 1 | - | - | 1 |
| Casadas | 9.028 | 531 | 565 | 3.198 | 2.578 | 1.329 | 491 | 209 | 64 | 33 | 11 | 19 |
| Viudas | 358 | 33 | 40 | 94 | 91 | 59 | 24 | 10 | 5 | 2 | - | - |
| Separadas | 170 | 10 | 12 | 51 | 44 | 21 | 14 | 11 | 6 | - | 1 | - |
| Divorciadas | 102 | 7 | 10 | 35 | 25 | 15 | 5 | 4 | 1 | - | - | - |
| Nacidas de 1936 a 1940 | 7.465 | 749 | 497 | 2.138 | 1.973 | 1.077 | 532 | 250 | 125 | 63 | 33 | 28 |
| Solteras | 287 | 239 | 19 | 11 | 9 | 3 | 3 | 1 | 2 | - | - | - |
| Casadas | 6.497 | 440 | 430 | 1.965 | 1.815 | 957 | 467 | 217 | 104 | 53 | 25 | 24 |
| Viudas | 492 | 53 | 36 | 119 | 110 | 78 | 43 | 21 | 13 | 8 | 7 | 4 |
| Separadas | 128 | 13 | 10 | 27 | 23 | 29 | 14 | 7 | 2 | 2 | 1 | - |
| Divorciadas | 61 | 4 | 2 | 16 | 16 | 10 | 5 | 4 | 4 | - | - | - |
| Nacidas de 1931 a 1935 | 6.315 | 753 | 448 | 1.728 | 1.445 | 965 | 467 | 227 | 127 | 70 | 28 | 57 |
| Solteras | 303 | 259 | 19 | 11 | 3 | 3 | 6 | - | 1 | - | - | 1 |
| Casadas | 5.228 | 413 | 356 | 1.508 | 1.269 | 853 | 400 | 196 | 110 | 52 | 26 | 45 |
| Viudas | 683 | 70 | 58 | 186 | 156 | 94 | 53 | 27 | 13 | 16 | 2 | 8 |
| Separadas | 73 | 8 | 7 | 18 | 13 | 11 | 6 | 3 | 3 | 2 | - | 2 |
| Divorciadas | 28 | 3 | 8 | 5 | 4 | 4 | 2 | 1 | - | - | - | 1 |
| Nacidas de 1926 a 1930 | 5.148 | 752 | 379 | 1.279 | 1.113 | 714 | 418 | 223 | 119 | 84 | 31 | 36 |
| Solteras | 262 | 233 | 15 | 7 | 3 | 1 | 1 | 1 | - | 1 | - | - |
| Casadas | 3.883 | 389 | 291 | 1.036 | 892 | 582 | 324 | 167 | 97 | 59 | 20 | 26 |
| Viudas | 944 | 122 | 67 | 223 | 201 | 127 | 89 | 51 | 20 | 24 | 11 | 9 |
| Separadas | 40 | 4 | 5 | 7 | 12 | 4 | 3 | 3 | 1 | - | - | 1 |
| Divorciadas | 19 | 4 | 1 | 6 | 5 | - | 1 | 1 | 1 | - | - | - |
| Nacidas de 1921 a 1925 | 4.032 | 712 | 350 | 823 | 823 | 525 | 341 | 200 | 110 | 62 | 35 | 51 |
| Solteras | 244 | 207 | 25 | 2 | 3 | 2 | 1 | 3 | - | 1 | - | - |
| Casadas | 2.541 | 298 | 216 | 564 | 573 | 360 | 237 | 141 | 63 | 42 | 22 | 25 |
| Viudas | 1.200 | 199 | 102 | 248 | 243 | 155 | 99 | 56 | 46 | 18 | 11 | 23 |
| Separadas | 37 | 7 | 3 | 9 | 2 | 7 | 4 | - | - | 1 | 2 | 2 |
| Divorciadas | 10 | 1 | 4 | - | 2 | 1 | - | - | 1 | - | - | 1 |
| Nacidas de 1916 a 1920 | 2.839 | 682 | 276 | 486 | 488 | 349 | 228 | 142 | 72 | 46 | 24 | 46 |
| Solteras | 196 | 173 | 11 | 7 | 4 | - | 1 | - | - | - | - | - |
| Casadas | 1.336 | 216 | 141 | 260 | 253 | 199 | 121 | 66 | 33 | 18 | 10 | 19 |
| Viudas | 1.282 | 286 | 122 | 215 | 225 | 146 | 106 | 74 | 39 | 28 | 14 | 27 |
| Separadas | 13 | 5 | 1 | 1 | 3 | 2 | - | 1 | - | - | - | - |
| Divorciadas | 12 | 2 | 1 | 3 | 3 | 2 | - | 1 | - | - | - | - |
| Nacidas de 1911 a 1915 | 2.274 | 668 | 170 | 346 | 372 | 266 | 175 | 111 | 63 | 45 | 23 | 35 |
| Solteras | 192 | 169 | 7 | 5 | 8 | 1 | 1 | - | - | - | - | 1 |
| Casadas | 700 | 108 | 57 | 135 | 135 | 96 | 68 | 52 | 15 | 16 | 6 | 12 |
| Viudas | 1.378 | 388 | 106 | 206 | 229 | 168 | 106 | 59 | 48 | 29 | 17 | 22 |
| Separadas | 4 | 3 | - | - | - | 1 | - | - | - | - | - | - |
| Divorciadas | - | - | - | - | - | - | - | - | - | - | - | - |
| Nacidas de 1906 a 1910 | 1.559 | 579 | 87 | 188 | 194 | 163 | 121 | 85 | 60 | 35 | 21 | 26 |
| Solteras | 138 | 122 | 2 | 5 | 4 | - | 5 | - | - | - | - | - |
| Casadas | 296 | 78 | 22 | 32 | 53 | 40 | 23 | 18 | 14 | 7 | 5 | 4 |
| Viudas | 1.118 | 377 | 62 | 150 | 136 | 122 | 92 | 67 | 46 | 28 | 16 | 22 |
| Separadas | 6 | 2 | - | 1 | 1 | 1 | 1 | - | - | - | - | - |
| Divorciadas | 1 | - | 1 | - | - | - | - | - | - | - | - | - |

12[1012]

Población femenina, clasificada por número de hijos nacidos vivos, según estado civil y año de nacimiento.

AREA METROPOLITANA ESTE

| | TOTAL | NUMERO DE HIJOS NACIDOS VIVOS | | | | | | | | | | |
|------------------------|-------|-------------------------------|----|----|----|----|----|----|----|----|---|----|
| | | 0 | 1 | 2 | 3 | 4 | 5 | 6 | 7 | 8 | 9 | >9 |
| ESTADO CIVIL | | | | | | | | | | | | |
| Nacidas de 1901 a 1905 | 835 | 390 | 41 | 62 | 82 | 71 | 72 | 44 | 28 | 18 | 9 | 18 |
| Solteras | 92 | 86 | 3 | - | - | - | 1 | - | - | 1 | - | 1 |
| Casadas | 56 | 24 | - | 5 | 9 | 4 | 6 | 4 | 2 | - | - | 2 |
| Viudas | 687 | 280 | 38 | 57 | 73 | 67 | 65 | 40 | 26 | 17 | 9 | 15 |
| Separadas | - | - | - | - | - | - | - | - | - | - | - | - |
| Divorciadas | - | - | - | - | - | - | - | - | - | - | - | - |
| Nacidas de 1896 a 1900 | 255 | 133 | 15 | 19 | 21 | 16 | 16 | 11 | 8 | 4 | 3 | 9 |
| Solteras | 36 | 35 | 1 | - | - | - | - | - | - | - | - | - |
| Casadas | 12 | 4 | 1 | - | 2 | 1 | - | 1 | 1 | 1 | - | 1 |
| Viudas | 207 | 94 | 13 | 19 | 19 | 15 | 16 | 10 | 7 | 3 | 3 | 8 |
| Separadas | - | - | - | - | - | - | - | - | - | - | - | - |
| Divorciadas | - | - | - | - | - | - | - | - | - | - | - | - |
| Nacidas de 1891 a 1895 | 45 | 25 | 1 | 1 | 2 | 3 | - | 2 | 4 | 3 | 3 | 1 |
| Solteras | 8 | 8 | - | - | - | - | - | - | - | - | - | - |
| Casadas | 1 | - | - | - | 1 | - | - | - | - | - | - | - |
| Viudas | 36 | 17 | 1 | 1 | 1 | 3 | - | 2 | 4 | 3 | 3 | 1 |
| Separadas | - | - | - | - | - | - | - | - | - | - | - | - |
| Divorciadas | - | - | - | - | - | - | - | - | - | - | - | - |
| Nacidas antes de 1891 | 5 | 2 | 1 | - | - | - | - | 1 | - | 1 | - | - |
| Solteras | 1 | - | 1 | - | - | - | - | - | - | - | - | - |
| Casadas | 1 | 1 | - | - | - | - | - | - | - | - | - | - |
| Viudas | 3 | 1 | - | - | - | - | - | 1 | - | 1 | - | - |
| Separadas | - | - | - | - | - | - | - | - | - | - | - | - |
| Divorciadas | - | - | - | - | - | - | - | - | - | - | - | - |

12[1012]

Población femenina, clasificada por número de hijos nacidos vivos, según estado civil y año de nacimiento.

AREA METROPOLITANA SUR

| | TOTAL | | NUMERO DE HIJOS NACIDOS VIVOS | | | | | | | | | | |
|--------------------------------|----------------|----------------|-------------------------------|---------------|---------------|---------------|--------------|--------------|--------------|--------------|------------|------------|--|
| | 0 | 1 | 2 | 3 | 4 | 5 | 6 | 7 | 8 | 9 | >9 | | |
| ESTADO CIVIL | | | | | | | | | | | | | |
| TOTAL | 439.682 | 225.003 | 40.813 | 91.325 | 47.148 | 19.662 | 8.044 | 3.591 | 1.898 | 1.000 | 545 | 653 | |
| Solteras | 202.013 | 197.887 | 2.716 | 847 | 325 | 122 | 54 | 28 | 13 | 5 | 12 | 4 | |
| Casadas | 210.127 | 21.980 | 34.594 | 84.246 | 41.957 | 16.328 | 6.108 | 2.508 | 1.194 | 595 | 305 | 312 | |
| Viudas | 21.885 | 4.374 | 2.121 | 4.471 | 3.915 | 2.745 | 1.702 | 994 | 650 | 375 | 220 | 318 | |
| Separadas | 3.939 | 505 | 930 | 1.229 | 681 | 336 | 137 | 49 | 34 | 18 | 7 | 13 | |
| Divorciadas | 1.718 | 257 | 452 | 532 | 270 | 131 | 43 | 12 | 7 | 7 | 1 | 6 | |
| Nacidas después de 1975 | 111.188 | 111.171 | 16 | 1 | - | - | - | - | - | - | - | - | |
| Solteras | 111.159 | 111.143 | 15 | 1 | - | - | - | - | - | - | - | - | |
| Casadas | 28 | 27 | 1 | - | - | - | - | - | - | - | - | - | |
| Viudas | - | - | - | - | - | - | - | - | - | - | - | - | |
| Separadas | - | - | - | - | - | - | - | - | - | - | - | - | |
| Divorciadas | 1 | 1 | - | - | - | - | - | - | - | - | - | - | |
| Nacidas de 1971 a 1975 | 45.856 | 45.326 | 473 | 50 | 7 | - | - | - | - | - | - | - | |
| Solteras | 45.292 | 45.063 | 194 | 30 | 5 | - | - | - | - | - | - | - | |
| Casadas | 555 | 258 | 276 | 19 | 2 | - | - | - | - | - | - | - | |
| Viudas | 3 | 2 | 1 | - | - | - | - | - | - | - | - | - | |
| Separadas | 4 | 2 | 1 | 1 | - | - | - | - | - | - | - | - | |
| Divorciadas | 2 | 1 | 1 | - | - | - | - | - | - | - | - | - | |
| Nacidas de 1966 a 1970 | 34.755 | 29.254 | 4.317 | 1.050 | 120 | 13 | 1 | - | - | - | - | - | |
| Solteras | 25.890 | 25.178 | 578 | 104 | 23 | 7 | - | - | - | - | - | - | |
| Casadas | 8.656 | 4.022 | 3.613 | 919 | 95 | 6 | 1 | - | - | - | - | - | |
| Viudas | 27 | 14 | 12 | 1 | - | - | - | - | - | - | - | - | |
| Separadas | 159 | 33 | 102 | 22 | 2 | - | - | - | - | - | - | - | |
| Divorciadas | 23 | 7 | 12 | 4 | - | - | - | - | - | - | - | - | |
| Nacidas de 1961 a 1965 | 32.923 | 14.144 | 11.065 | 6.681 | 869 | 138 | 21 | 4 | 1 | - | - | - | |
| Solteras | 8.342 | 7.503 | 587 | 188 | 45 | 14 | 4 | 1 | - | - | - | - | |
| Casadas | 23.839 | 6.490 | 10.125 | 6.306 | 780 | 120 | 15 | 2 | 1 | - | - | - | |
| Viudas | 105 | 18 | 47 | 31 | 6 | 1 | 1 | 1 | - | - | - | - | |
| Separadas | 483 | 99 | 235 | 121 | 24 | 3 | 1 | - | - | - | - | - | |
| Divorciadas | 154 | 34 | 71 | 35 | 14 | - | - | - | - | - | - | - | |
| Nacidas de 1956 a 1960 | 36.569 | 4.986 | 8.945 | 17.729 | 4.027 | 682 | 146 | 35 | 11 | 6 | 2 | - | |
| Solteras | 3.031 | 2.398 | 382 | 163 | 59 | 15 | 9 | 3 | 1 | 1 | - | - | |
| Casadas | 32.291 | 2.428 | 8.125 | 17.133 | 3.815 | 621 | 126 | 28 | 8 | 5 | 2 | - | |
| Viudas | 249 | 30 | 71 | 99 | 40 | 6 | 3 | - | - | - | - | - | |
| Separadas | 694 | 89 | 241 | 240 | 83 | 31 | 4 | 4 | 2 | - | - | - | |
| Divorciadas | 304 | 41 | 126 | 94 | 30 | 9 | 4 | - | - | - | - | - | |
| Nacidas de 1951 a 1955 | 38.673 | 3.142 | 4.589 | 20.427 | 8.138 | 1.806 | 400 | 107 | 35 | 19 | 8 | 2 | |
| Solteras | 1.836 | 1.397 | 253 | 111 | 47 | 17 | 7 | 3 | 1 | - | - | - | |
| Casadas | 35.255 | 1.584 | 3.984 | 19.656 | 7.810 | 1.699 | 362 | 103 | 31 | 17 | 7 | 2 | |
| Viudas | 452 | 40 | 93 | 201 | 84 | 24 | 8 | - | 2 | - | - | - | |
| Separadas | 751 | 71 | 145 | 324 | 146 | 46 | 16 | - | 1 | 1 | 1 | - | |
| Divorciadas | 379 | 50 | 114 | 135 | 51 | 20 | 7 | 1 | - | 1 | - | - | |
| Nacidas de 1946 a 1950 | 38.416 | 2.849 | 3.096 | 17.139 | 10.451 | 3.560 | 905 | 260 | 89 | 33 | 19 | 15 | |
| Solteras | 1.466 | 1.106 | 206 | 78 | 47 | 17 | 5 | 3 | 1 | - | 1 | 2 | |
| Casadas | 35.155 | 1.575 | 2.668 | 16.399 | 9.977 | 3.327 | 843 | 237 | 76 | 25 | 17 | 11 | |
| Viudas | 789 | 56 | 95 | 290 | 214 | 89 | 23 | 10 | 6 | 3 | 1 | 2 | |
| Separadas | 667 | 68 | 78 | 242 | 147 | 93 | 27 | 6 | 3 | 3 | - | - | |
| Divorciadas | 339 | 44 | 49 | 130 | 66 | 34 | 7 | 4 | 3 | 2 | - | - | |

Población femenina, clasificada por número de hijos nacidos vivos, según estado civil y año de nacimiento.

AREA METROPOLITANA SUR

| | TOTAL | NUMERO DE HIJOS NACIDOS VIVOS | | | | | | | | | | |
|------------------------|--------|-------------------------------|-------|--------|-------|-------|-------|-----|-----|-----|----|-----|
| | | 0 | 1 | 2 | 3 | 4 | 5 | 6 | 7 | 8 | 9 | >9 |
| ESTADO CIVIL | | | | | | | | | | | | |
| Nacidas de 1941 a 1945 | 28.478 | 2.272 | 2.032 | 10.487 | 8.063 | 3.662 | 1.253 | 430 | 159 | 64 | 31 | 25 |
| Solteras | 1.055 | 877 | 102 | 33 | 19 | 13 | 5 | 4 | - | - | 2 | - |
| Casadas | 25.739 | 1.247 | 1.741 | 9.908 | 7.632 | 3.420 | 1.161 | 386 | 147 | 57 | 21 | 19 |
| Viudas | 1.008 | 86 | 106 | 346 | 235 | 138 | 51 | 26 | 5 | 6 | 7 | 2 |
| Separadas | 458 | 36 | 50 | 130 | 128 | 61 | 31 | 12 | 6 | - | 1 | 3 |
| Divorciadas | 218 | 26 | 33 | 70 | 49 | 30 | 5 | 2 | 1 | 1 | - | 1 |
| Nacidas de 1936 a 1940 | 18.482 | 1.858 | 1.377 | 5.827 | 4.724 | 2.620 | 1.166 | 492 | 221 | 113 | 42 | 42 |
| Solteras | 771 | 645 | 68 | 19 | 18 | 6 | 4 | 5 | 1 | 1 | 3 | 1 |
| Casadas | 16.046 | 1.044 | 1.161 | 5.382 | 4.308 | 2.369 | 1.017 | 425 | 187 | 91 | 33 | 29 |
| Viudas | 1.244 | 115 | 110 | 336 | 299 | 180 | 108 | 50 | 21 | 14 | 5 | 6 |
| Separadas | 290 | 33 | 23 | 61 | 69 | 46 | 25 | 11 | 11 | 6 | - | 5 |
| Divorciadas | 131 | 21 | 15 | 29 | 30 | 19 | 12 | 1 | 1 | 1 | 1 | 1 |
| Nacidas de 1931 a 1935 | 14.559 | 1.722 | 1.246 | 4.100 | 3.422 | 2.091 | 1.007 | 428 | 236 | 145 | 82 | 80 |
| Solteras | 645 | 510 | 75 | 36 | 13 | 3 | 3 | - | 3 | 1 | 1 | - |
| Casadas | 12.038 | 1.005 | 990 | 3.594 | 3.026 | 1.807 | 849 | 356 | 186 | 107 | 61 | 57 |
| Viudas | 1.624 | 173 | 147 | 416 | 339 | 245 | 135 | 63 | 40 | 32 | 16 | 18 |
| Separadas | 187 | 28 | 24 | 34 | 35 | 27 | 16 | 7 | 5 | 5 | 4 | 2 |
| Divorciadas | 65 | 6 | 10 | 20 | 9 | 9 | 4 | 2 | 2 | - | - | 3 |
| Nacidas de 1926 a 1930 | 11.649 | 1.724 | 1.025 | 2.887 | 2.503 | 1.608 | 917 | 421 | 253 | 132 | 80 | 99 |
| Solteras | 676 | 566 | 64 | 19 | 12 | 7 | 6 | 2 | - | - | - | - |
| Casadas | 8.607 | 837 | 741 | 2.319 | 1.991 | 1.253 | 710 | 352 | 190 | 95 | 57 | 62 |
| Viudas | 2.188 | 292 | 194 | 508 | 462 | 328 | 189 | 63 | 60 | 34 | 23 | 35 |
| Separadas | 127 | 16 | 13 | 32 | 28 | 16 | 12 | 4 | 3 | 2 | - | 1 |
| Divorciadas | 51 | 13 | 13 | 9 | 10 | 4 | - | - | - | 1 | - | 1 |
| Nacidas de 1921 a 1925 | 9.546 | 1.624 | 998 | 2.095 | 1.855 | 1.238 | 736 | 425 | 257 | 139 | 70 | 109 |
| Solteras | 550 | 439 | 67 | 19 | 11 | 5 | 5 | 1 | 1 | 1 | 1 | - |
| Casadas | 6.040 | 670 | 610 | 1.469 | 1.298 | 850 | 495 | 284 | 170 | 85 | 40 | 69 |
| Viudas | 2.857 | 493 | 306 | 589 | 528 | 370 | 231 | 138 | 84 | 51 | 28 | 39 |
| Separadas | 71 | 15 | 10 | 14 | 13 | 9 | 3 | 2 | 2 | 1 | 1 | 1 |
| Divorciadas | 28 | 7 | 5 | 4 | 5 | 4 | 2 | - | - | 1 | - | - |
| Nacidas de 1916 a 1920 | 7.242 | 1.517 | 696 | 1.337 | 1.366 | 918 | 565 | 367 | 225 | 108 | 66 | 77 |
| Solteras | 503 | 411 | 52 | 14 | 10 | 9 | 1 | 2 | 2 | - | 2 | - |
| Casadas | 3.367 | 408 | 329 | 685 | 764 | 489 | 282 | 189 | 106 | 54 | 32 | 29 |
| Viudas | 3.329 | 683 | 308 | 634 | 586 | 417 | 280 | 172 | 116 | 54 | 32 | 47 |
| Separadas | 33 | 12 | 6 | 3 | 3 | 2 | 2 | 3 | 1 | - | - | 1 |
| Divorciadas | 10 | 3 | 1 | 1 | 3 | 1 | - | 1 | - | - | - | - |
| Nacidas de 1911 a 1915 | 5.730 | 1.560 | 532 | 885 | 923 | 684 | 431 | 300 | 182 | 100 | 50 | 83 |
| Solteras | 402 | 319 | 46 | 19 | 9 | 4 | 1 | 3 | - | - | - | 1 |
| Casadas | 1.794 | 266 | 168 | 336 | 356 | 260 | 161 | 104 | 61 | 37 | 23 | 22 |
| Viudas | 3.510 | 969 | 316 | 525 | 553 | 417 | 267 | 192 | 121 | 63 | 27 | 60 |
| Separadas | 12 | 3 | - | 4 | 3 | 2 | - | - | - | - | - | - |
| Divorciadas | 12 | 3 | 2 | 1 | 2 | 1 | 2 | 1 | - | - | - | - |
| Nacidas de 1906 a 1910 | 3.486 | 1.110 | 274 | 427 | 448 | 407 | 298 | 191 | 141 | 77 | 49 | 64 |
| Solteras | 241 | 199 | 19 | 8 | 6 | 3 | 2 | - | 2 | 1 | 1 | - |
| Casadas | 570 | 84 | 51 | 103 | 80 | 86 | 70 | 32 | 28 | 17 | 10 | 9 |
| Viudas | 2.672 | 827 | 203 | 315 | 361 | 318 | 226 | 159 | 111 | 59 | 38 | 55 |
| Separadas | 2 | - | 1 | 1 | - | - | - | - | - | - | - | - |
| Divorciadas | 1 | - | - | - | 1 | - | - | - | - | - | - | - |

12[1012]

Población femenina, clasificada por número de hijos nacidos vivos, según estado civil y año de nacimiento.

AREA METROPOLITANA SUR

| | TOTAL | NUMERO DE HIJOS NACIDOS VIVOS | | | | | | | | | | |
|------------------------|-------|-------------------------------|-----|-----|-----|-----|-----|----|----|----|----|----|
| | | 0 | 1 | 2 | 3 | 4 | 5 | 6 | 7 | 8 | 9 | >9 |
| ESTADO CIVIL | | | | | | | | | | | | |
| Nacidas de 1901 a 1905 | 1.606 | 545 | 105 | 162 | 188 | 187 | 154 | 94 | 59 | 43 | 29 | 40 |
| Solteras | 119 | 105 | 6 | 2 | 1 | 2 | 1 | - | 1 | - | 1 | - |
| Casadas | 129 | 30 | 10 | 16 | 22 | 19 | 14 | 8 | 3 | 4 | 1 | 2 |
| Viudas | 1.357 | 410 | 88 | 144 | 165 | 166 | 139 | 86 | 55 | 39 | 27 | 38 |
| Separadas | 1 | - | 1 | - | - | - | - | - | - | - | - | - |
| Divorciadas | - | - | - | - | - | - | - | - | - | - | - | - |
| Nacidas de 1896 a 1900 | 440 | 165 | 23 | 33 | 39 | 38 | 38 | 30 | 26 | 15 | 17 | 16 |
| Solteras | 33 | 26 | 2 | 3 | - | - | 1 | 1 | - | - | - | - |
| Casadas | 17 | 5 | 1 | 2 | 1 | 1 | 2 | 2 | - | 1 | 1 | 1 |
| Viudas | 390 | 134 | 20 | 28 | 38 | 37 | 35 | 27 | 26 | 14 | 16 | 15 |
| Separadas | - | - | - | - | - | - | - | - | - | - | - | - |
| Divorciadas | - | - | - | - | - | - | - | - | - | - | - | - |
| Nacidas de 1891 a 1895 | 75 | 28 | 4 | 7 | 5 | 10 | 5 | 7 | 3 | 5 | - | 1 |
| Solteras | 2 | 2 | - | - | - | - | - | - | - | - | - | - |
| Casadas | 1 | - | - | - | - | 1 | - | - | - | - | - | - |
| Viudas | 72 | 26 | 4 | 7 | 5 | 9 | 5 | 7 | 3 | 5 | - | 1 |
| Separadas | - | - | - | - | - | - | - | - | - | - | - | - |
| Divorciadas | - | - | - | - | - | - | - | - | - | - | - | - |
| Nacidas antes de 1891 | 9 | 6 | - | 1 | - | - | 1 | - | - | 1 | - | - |
| Solteras | - | - | - | - | - | - | - | - | - | - | - | - |
| Casadas | - | - | - | - | - | - | - | - | - | - | - | - |
| Viudas | 9 | 6 | - | 1 | - | - | 1 | - | - | 1 | - | - |
| Separadas | - | - | - | - | - | - | - | - | - | - | - | - |
| Divorciadas | - | - | - | - | - | - | - | - | - | - | - | - |

12[1012]

Población femenina, clasificada por número de hijos nacidos vivos, según estado civil y año de nacimiento.

AREA METROPOLITANA OESTE

| | TOTAL | NUMERO DE HIJOS NACIDOS VIVOS | | | | | | | | | | | |
|--------------------------------|---------------|-------------------------------|--------------|---------------|--------------|--------------|--------------|------------|------------|------------|------------|------------|--|
| | | 0 | 1 | 2 | 3 | 4 | 5 | 6 | 7 | 8 | 9 | >9 | |
| ESTADO CIVIL | | | | | | | | | | | | | |
| TOTAL | 78.478 | 43.155 | 6.823 | 14.001 | 7.963 | 3.601 | 1.571 | 677 | 307 | 167 | 112 | 101 | |
| Solteras | 37.669 | 36.982 | 456 | 143 | 51 | 21 | 8 | 4 | 2 | - | - | 2 | |
| Casadas | 35.304 | 4.614 | 5.626 | 12.573 | 7.093 | 3.110 | 1.291 | 523 | 223 | 112 | 78 | 61 | |
| Viudas | 4.118 | 1.361 | 411 | 804 | 617 | 367 | 221 | 141 | 77 | 50 | 32 | 37 | |
| Separadas | 697 | 91 | 157 | 239 | 111 | 57 | 30 | 5 | 1 | 5 | 1 | - | |
| Divorciadas | 690 | 107 | 173 | 242 | 91 | 46 | 21 | 4 | 4 | - | 1 | 1 | |
| Nacidas después de 1975 | 18.352 | 18.352 | - | - | - | - | - | - | - | - | - | - | |
| Solteras | 18.346 | 18.346 | - | - | - | - | - | - | - | - | - | - | |
| Casadas | 5 | 5 | - | - | - | - | - | - | - | - | - | - | |
| Viudas | 1 | 1 | - | - | - | - | - | - | - | - | - | - | |
| Separadas | - | - | - | - | - | - | - | - | - | - | - | - | |
| Divorciadas | - | - | - | - | - | - | - | - | - | - | - | - | |
| Nacidas de 1971 a 1975 | 8.108 | 8.070 | 32 | 6 | - | - | - | - | - | - | - | - | |
| Solteras | 8.058 | 8.038 | 15 | 5 | - | - | - | - | - | - | - | - | |
| Casadas | 48 | 30 | 17 | 1 | - | - | - | - | - | - | - | - | |
| Viudas | 1 | 1 | - | - | - | - | - | - | - | - | - | - | |
| Separadas | 1 | 1 | - | - | - | - | - | - | - | - | - | - | |
| Divorciadas | - | - | - | - | - | - | - | - | - | - | - | - | |
| Nacidas de 1966 a 1970 | 6.096 | 5.713 | 302 | 73 | 6 | 2 | - | - | - | - | - | - | |
| Solteras | 5.447 | 5.377 | 60 | 8 | 2 | - | - | - | - | - | - | - | |
| Casadas | 631 | 330 | 231 | 64 | 4 | 2 | - | - | - | - | - | - | |
| Viudas | 3 | 1 | 2 | - | - | - | - | - | - | - | - | - | |
| Separadas | 13 | 4 | 8 | 1 | - | - | - | - | - | - | - | - | |
| Divorciadas | 2 | 1 | 1 | - | - | - | - | - | - | - | - | - | |
| Nacidas de 1961 a 1965 | 5.612 | 3.455 | 1.341 | 713 | 86 | 17 | - | - | - | - | - | - | |
| Solteras | 2.290 | 2.177 | 92 | 17 | 3 | 1 | - | - | - | - | - | - | |
| Casadas | 3.203 | 1.247 | 1.199 | 664 | 77 | 16 | - | - | - | - | - | - | |
| Viudas | 16 | 5 | 5 | 3 | 3 | - | - | - | - | - | - | - | |
| Separadas | 73 | 21 | 29 | 20 | 3 | - | - | - | - | - | - | - | |
| Divorciadas | 30 | 5 | 16 | 9 | - | - | - | - | - | - | - | - | |
| Nacidas de 1956 a 1960 | 6.244 | 1.506 | 1.700 | 2.369 | 555 | 87 | 16 | 5 | 5 | - | 1 | - | |
| Solteras | 813 | 684 | 84 | 38 | 2 | 4 | 1 | - | - | - | - | - | |
| Casadas | 5.202 | 773 | 1533 | 2248 | 541 | 82 | 14 | 5 | 5 | - | 1 | - | |
| Viudas | 28 | 7 | 6 | 14 | 1 | - | - | - | - | - | - | - | |
| Separadas | 103 | 16 | 33 | 43 | 9 | 1 | 1 | - | - | - | - | - | |
| Divorciadas | 98 | 26 | 44 | 26 | 2 | - | - | - | - | - | - | - | |
| Nacidas de 1951 a 1955 | 6.822 | 811 | 1.094 | 3.126 | 1.354 | 330 | 68 | 27 | 9 | 1 | 1 | 1 | |
| Solteras | 440 | 339 | 73 | 20 | 7 | 1 | - | - | - | - | - | - | |
| Casadas | 6.019 | 426 | 922 | 2.949 | 1.301 | 319 | 64 | 26 | 9 | 1 | 1 | 1 | |
| Viudas | 75 | 11 | 14 | 32 | 14 | 3 | 1 | - | - | - | - | - | |
| Separadas | 119 | 7 | 30 | 56 | 19 | 5 | 2 | - | - | - | - | - | |
| Divorciadas | 169 | 28 | 55 | 69 | 13 | 2 | 1 | 1 | - | - | - | - | |
| Nacidas de 1946 a 1950 | 7.416 | 765 | 727 | 3.014 | 1.856 | 727 | 237 | 53 | 21 | 9 | 6 | 1 | |
| Solteras | 358 | 272 | 50 | 19 | 12 | 1 | 3 | - | 1 | - | - | - | |
| Casadas | 6.627 | 447 | 597 | 2.824 | 1.754 | 699 | 221 | 52 | 19 | 9 | 4 | 1 | |
| Viudas | 112 | 9 | 13 | 47 | 30 | 6 | 4 | 1 | 1 | - | 1 | - | |
| Separadas | 168 | 14 | 32 | 69 | 36 | 11 | 5 | - | - | - | 1 | - | |
| Divorciadas | 151 | 23 | 35 | 55 | 24 | 10 | 4 | - | - | - | - | - | |

12[1012]

Población femenina, clasificada por número de hijos nacidos vivos, según estado civil y año de nacimiento.

AREA METROPOLITANA OESTE

| | TOTAL | NUMERO DE HIJOS NACIDOS VIVOS | | | | | | | | | | |
|------------------------|-------|-------------------------------|-----|-------|-------|-----|-----|-----|----|----|----|----|
| | | 0 | 1 | 2 | 3 | 4 | 5 | 6 | 7 | 8 | 9 | >9 |
| ESTADO CIVIL | | | | | | | | | | | | |
| Nacidas de 1941 a 1945 | 5.409 | 610 | 431 | 1.725 | 1.457 | 718 | 293 | 105 | 35 | 19 | 11 | 5 |
| Solteras | 257 | 211 | 23 | 9 | 8 | 5 | 1 | - | - | - | - | - |
| Casadas | 4.773 | 360 | 357 | 1.600 | 1.364 | 666 | 273 | 97 | 29 | 14 | 10 | 3 |
| Viudas | 158 | 17 | 25 | 43 | 35 | 18 | 9 | 5 | 4 | 1 | - | 1 |
| Separadas | 99 | 9 | 15 | 26 | 22 | 15 | 6 | 2 | - | 4 | - | - |
| Divorciadas | 122 | 13 | 11 | 47 | 28 | 14 | 4 | 1 | 2 | - | 1 | 1 |
| Nacidas de 1936 a 1940 | 3.445 | 458 | 261 | 885 | 836 | 550 | 268 | 103 | 48 | 19 | 8 | 9 |
| Solteras | 211 | 186 | 11 | 7 | 5 | - | - | 1 | - | - | - | 1 |
| Casadas | 2.946 | 238 | 221 | 808 | 765 | 508 | 239 | 93 | 41 | 17 | 8 | 8 |
| Viudas | 170 | 27 | 17 | 37 | 40 | 22 | 13 | 7 | 5 | 2 | - | - |
| Separadas | 53 | 4 | 6 | 13 | 11 | 8 | 8 | 2 | 1 | - | - | - |
| Divorciadas | 65 | 3 | 6 | 20 | 15 | 12 | 8 | - | 1 | - | - | - |
| Nacidas de 1931 a 1935 | 2.612 | 400 | 186 | 597 | 600 | 391 | 217 | 106 | 56 | 32 | 20 | 7 |
| Solteras | 199 | 184 | 5 | 6 | 4 | - | - | - | - | - | - | - |
| Casadas | 2.147 | 192 | 156 | 524 | 530 | 350 | 194 | 101 | 49 | 27 | 18 | 6 |
| Viudas | 204 | 15 | 24 | 55 | 52 | 28 | 14 | 3 | 6 | 4 | 2 | 1 |
| Separadas | 33 | 5 | - | 4 | 7 | 10 | 5 | 1 | - | 1 | - | - |
| Divorciadas | 29 | 4 | 1 | 8 | 7 | 3 | 4 | 1 | 1 | - | - | - |
| Nacidas de 1926 a 1930 | 2.066 | 418 | 206 | 448 | 418 | 272 | 135 | 72 | 33 | 27 | 20 | 17 |
| Solteras | 213 | 193 | 13 | 2 | 1 | 2 | 1 | 1 | - | - | - | - |
| Casadas | 1.514 | 159 | 159 | 369 | 350 | 221 | 120 | 59 | 28 | 20 | 14 | 15 |
| Viudas | 313 | 61 | 30 | 73 | 63 | 43 | 11 | 12 | 5 | 7 | 6 | 2 |
| Separadas | 17 | 4 | 2 | 1 | 3 | 4 | 3 | - | - | - | - | - |
| Divorciadas | 9 | 1 | 2 | 3 | 1 | 2 | - | - | - | - | - | - |
| Nacidas de 1921 a 1925 | 1.642 | 400 | 170 | 374 | 293 | 156 | 111 | 69 | 27 | 18 | 12 | 12 |
| Solteras | 200 | 182 | 9 | 5 | 1 | 1 | 2 | - | - | - | - | - |
| Casadas | 1.007 | 137 | 113 | 259 | 211 | 109 | 83 | 51 | 18 | 11 | 7 | 8 |
| Viudas | 421 | 78 | 47 | 106 | 80 | 42 | 26 | 17 | 9 | 7 | 5 | 4 |
| Separadas | 6 | 2 | - | 2 | - | 2 | - | - | - | - | - | - |
| Divorciadas | 8 | 1 | 1 | 2 | 1 | 2 | - | 1 | - | - | - | - |
| Nacidas de 1916 a 1920 | 1.365 | 407 | 153 | 270 | 193 | 126 | 92 | 43 | 26 | 19 | 15 | 21 |
| Solteras | 202 | 190 | 9 | - | 1 | 2 | - | - | - | - | - | - |
| Casadas | 602 | 82 | 75 | 146 | 116 | 73 | 49 | 19 | 12 | 6 | 12 | 12 |
| Viudas | 551 | 134 | 67 | 120 | 75 | 49 | 43 | 24 | 14 | 13 | 3 | 9 |
| Separadas | 5 | - | 1 | 2 | 1 | 1 | - | - | - | - | - | - |
| Divorciadas | 5 | 1 | 1 | 2 | - | 1 | - | - | - | - | - | - |
| Nacidas de 1911 a 1915 | 1.262 | 568 | 114 | 202 | 142 | 91 | 62 | 40 | 16 | 11 | 6 | 10 |
| Solteras | 216 | 204 | 6 | 2 | 2 | - | - | 1 | - | - | - | 1 |
| Casadas | 338 | 77 | 31 | 80 | 52 | 45 | 19 | 15 | 8 | 6 | 2 | 3 |
| Viudas | 705 | 285 | 76 | 120 | 88 | 46 | 43 | 24 | 8 | 5 | 4 | 6 |
| Separadas | 3 | 2 | 1 | - | - | - | - | - | - | - | - | - |
| Divorciadas | - | - | - | - | - | - | - | - | - | - | - | - |
| Nacidas de 1906 a 1910 | 1.075 | 597 | 65 | 130 | 100 | 77 | 41 | 32 | 17 | 4 | 7 | 5 |
| Solteras | 201 | 188 | 5 | 4 | 1 | 3 | - | - | - | - | - | - |
| Casadas | 172 | 70 | 12 | 27 | 24 | 16 | 10 | 5 | 5 | 1 | 1 | 1 |
| Viudas | 697 | 337 | 48 | 96 | 75 | 58 | 31 | 27 | 12 | 3 | 6 | 4 |
| Separadas | 3 | 1 | - | 2 | - | - | - | - | - | - | - | - |
| Divorciadas | 2 | 1 | - | 1 | - | - | - | - | - | - | - | - |

12[1012]

Población femenina, clasificada por número de hijos nacidos vivos, según estado civil y año de nacimiento.

AREA METROPOLITANA OESTE

| | TOTAL | NUMERO DE HIJOS NACIDOS VIVOS | | | | | | | | | | |
|------------------------|-------|-------------------------------|----|----|----|----|----|----|---|---|---|----|
| | | 0 | 1 | 2 | 3 | 4 | 5 | 6 | 7 | 8 | 9 | >9 |
| ESTADO CIVIL | | | | | | | | | | | | |
| Nacidas de 1901 a 1905 | 665 | 431 | 30 | 48 | 51 | 42 | 21 | 16 | 8 | 6 | 3 | 9 |
| Solteras | 150 | 145 | 1 | 1 | 1 | 1 | - | - | 1 | - | - | - |
| Casadas | 54 | 30 | 2 | 8 | 3 | 4 | 4 | - | - | - | - | 3 |
| Viudas | 460 | 255 | 27 | 39 | 47 | 37 | 17 | 16 | 7 | 6 | 3 | 6 |
| Separadas | 1 | 1 | - | - | - | - | - | - | - | - | - | - |
| Divorciadas | - | - | - | - | - | - | - | - | - | - | - | - |
| Nacidas de 1896 a 1900 | 232 | 152 | 8 | 20 | 13 | 14 | 7 | 5 | 6 | 2 | 2 | 3 |
| Solteras | 53 | 51 | - | - | 1 | - | - | 1 | - | - | - | - |
| Casadas | 13 | 9 | 1 | 2 | - | - | 1 | - | - | - | - | - |
| Viudas | 166 | 92 | 7 | 18 | 12 | 14 | 6 | 4 | 6 | 2 | 2 | 3 |
| Separadas | - | - | - | - | - | - | - | - | - | - | - | - |
| Divorciadas | - | - | - | - | - | - | - | - | - | - | - | - |
| Nacidas de 1891 a 1895 | 43 | 32 | 3 | 1 | 3 | 1 | 2 | - | - | - | - | 1 |
| Solteras | 12 | 12 | - | - | - | - | - | - | - | - | - | - |
| Casadas | 3 | 2 | - | - | 1 | - | - | - | - | - | - | - |
| Viudas | 28 | 18 | 3 | 1 | 2 | 1 | 2 | - | - | - | - | 1 |
| Separadas | - | - | - | - | - | - | - | - | - | - | - | - |
| Divorciadas | - | - | - | - | - | - | - | - | - | - | - | - |
| Nacidas antes de 1891 | 12 | 10 | - | - | - | - | 1 | 1 | - | - | - | - |
| Solteras | 3 | 3 | - | - | - | - | - | - | - | - | - | - |
| Casadas | - | - | - | - | - | - | - | - | - | - | - | - |
| Viudas | 9 | 7 | - | - | - | - | 1 | 1 | - | - | - | - |
| Separadas | - | - | - | - | - | - | - | - | - | - | - | - |
| Divorciadas | - | - | - | - | - | - | - | - | - | - | - | - |

12[1012]

Población femenina, clasificada por número de hijos nacidos vivos, según estado civil y año de nacimiento.

MUNICIPIOS NO METROPOLITANOS

| | TOTAL | NUMERO DE HIJOS NACIDOS VIVOS | | | | | | | | | | |
|-------------------------|----------------|-------------------------------|---------------|---------------|---------------|---------------|--------------|--------------|--------------|------------|------------|------------|
| | | 0 | 1 | 2 | 3 | 4 | 5 | 6 | 7 | 8 | 9 | >9 |
| ESTADO CIVIL | | | | | | | | | | | | |
| TOTAL | 177.097 | 89.400 | 16.716 | 32.416 | 19.331 | 10.025 | 4.537 | 2.206 | 1.164 | 616 | 321 | 365 |
| Solteras | 75.812 | 74.208 | 1.042 | 305 | 139 | 63 | 21 | 18 | 4 | 2 | 2 | 8 |
| Casadas | 84.988 | 10.858 | 13.954 | 28.899 | 16.531 | 8.134 | 3.457 | 1.577 | 765 | 395 | 190 | 228 |
| Viudas | 14.287 | 3.985 | 1.219 | 2.644 | 2.340 | 1.677 | 1.001 | 589 | 372 | 208 | 125 | 127 |
| Separadas | 1.354 | 219 | 346 | 386 | 200 | 113 | 41 | 18 | 17 | 8 | 4 | 2 |
| Divorciadas | 656 | 130 | 155 | 182 | 121 | 38 | 17 | 4 | 6 | 3 | - | - |
| Nacidas después de 1975 | 38.807 | 38.804 | 3 | - | - | - | - | - | - | - | - | - |
| Solteras | 38.797 | 38.794 | 3 | - | - | - | - | - | - | - | - | - |
| Casadas | 8 | 8 | - | - | - | - | - | - | - | - | - | - |
| Viudas | 2 | 2 | - | - | - | - | - | - | - | - | - | - |
| Separadas | - | - | - | - | - | - | - | - | - | - | - | - |
| Divorciadas | - | - | - | - | - | - | - | - | - | - | - | - |
| Nacidas de 1971 a 1975 | 14.591 | 14.337 | 231 | 17 | 6 | - | - | - | - | - | - | - |
| Solteras | 14.283 | 14.193 | 79 | 6 | 5 | - | - | - | - | - | - | - |
| Casadas | 302 | 141 | 149 | 11 | 1 | - | - | - | - | - | - | - |
| Viudas | 2 | 1 | 1 | - | - | - | - | - | - | - | - | - |
| Separadas | 3 | 1 | 2 | - | - | - | - | - | - | - | - | - |
| Divorciadas | 1 | 1 | - | - | - | - | - | - | - | - | - | - |
| Nacidas de 1966 a 1970 | 14.082 | 11.479 | 1.960 | 572 | 56 | 14 | 1 | - | - | - | - | - |
| Solteras | 10.157 | 9.867 | 228 | 39 | 18 | 5 | - | - | - | - | - | - |
| Casadas | 3.839 | 1.592 | 1.687 | 513 | 37 | 9 | 1 | - | - | - | - | - |
| Viudas | 13 | 6 | 6 | 1 | - | - | - | - | - | - | - | - |
| Separadas | 63 | 13 | 33 | 16 | 1 | - | - | - | - | - | - | - |
| Divorciadas | 10 | 1 | 6 | 3 | - | - | - | - | - | - | - | - |
| Nacidas de 1961 a 1965 | 14.904 | 6.882 | 4.463 | 2.956 | 487 | 93 | 17 | 4 | 2 | - | - | - |
| Solteras | 4.249 | 3.954 | 210 | 58 | 19 | 5 | 2 | 1 | - | - | - | - |
| Casadas | 10.336 | 2.861 | 4.121 | 2.806 | 449 | 82 | 13 | 2 | 2 | - | - | - |
| Viudas | 56 | 10 | 19 | 20 | 5 | 1 | 1 | - | - | - | - | - |
| Separadas | 209 | 41 | 91 | 62 | 10 | 4 | - | 1 | - | - | - | - |
| Divorciadas | 54 | 16 | 22 | 10 | 4 | 1 | 1 | - | - | - | - | - |
| Nacidas de 1956 a 1960 | 14.525 | 2.756 | 3.409 | 6.225 | 1.657 | 359 | 81 | 27 | 3 | 5 | 2 | 1 |
| Solteras | 1.723 | 1.444 | 164 | 77 | 23 | 8 | 3 | 1 | 1 | - | 1 | 1 |
| Casadas | 12.326 | 1.233 | 3.075 | 5.990 | 1.579 | 343 | 74 | 24 | 2 | 5 | 1 | - |
| Viudas | 94 | 8 | 32 | 37 | 13 | 4 | - | - | - | - | - | - |
| Separadas | 247 | 37 | 90 | 82 | 29 | 4 | 3 | 2 | - | - | - | - |
| Divorciadas | 135 | 34 | 48 | 39 | 13 | - | 1 | - | - | - | - | - |
| Nacidas de 1951 a 1955 | 11.960 | 1.565 | 1.417 | 5.196 | 2.627 | 792 | 239 | 78 | 26 | 12 | 4 | 4 |
| Solteras | 1.021 | 834 | 104 | 43 | 24 | 7 | 8 | - | - | 1 | - | - |
| Casadas | 10.412 | 668 | 1.204 | 4.962 | 2.501 | 746 | 219 | 72 | 22 | 10 | 4 | 4 |
| Viudas | 133 | 15 | 23 | 50 | 27 | 8 | 4 | 4 | 2 | - | - | - |
| Separadas | 239 | 21 | 49 | 91 | 50 | 18 | 6 | 2 | 1 | 1 | - | - |
| Divorciadas | 155 | 27 | 37 | 50 | 25 | 13 | 2 | - | 1 | - | - | - |
| Nacidas de 1946 a 1950 | 10.727 | 1.257 | 873 | 3.893 | 2.805 | 1.225 | 421 | 145 | 60 | 24 | 17 | 7 |
| Solteras | 714 | 608 | 67 | 19 | 11 | 5 | 1 | 2 | - | - | - | 1 |
| Casadas | 9.438 | 587 | 721 | 3.689 | 2.653 | 1.155 | 400 | 136 | 55 | 20 | 17 | 5 |
| Viudas | 244 | 21 | 34 | 84 | 64 | 28 | 8 | 2 | 1 | 2 | - | - |
| Separadas | 210 | 25 | 28 | 59 | 48 | 31 | 8 | 4 | 4 | 2 | - | 1 |
| Divorciadas | 121 | 16 | 23 | 42 | 29 | 6 | 4 | 1 | - | - | - | - |

12[1012]

Población femenina, clasificada por número de hijos nacidos vivos, según estado civil y año de nacimiento.

MUNICIPIOS NO METROPOLITANOS

| | TOTAL | NUMERO DE HIJOS NACIDOS VIVOS | | | | | | | | | | |
|------------------------|-------|-------------------------------|-----|-------|-------|-------|-----|-----|-----|----|----|----|
| | | 0 | 1 | 2 | 3 | 4 | 5 | 6 | 7 | 8 | 9 | >9 |
| ESTADO CIVIL | | | | | | | | | | | | |
| Nacidas de 1941 a 1945 | 8.842 | 1.055 | 587 | 2.658 | 2.243 | 1.374 | 488 | 241 | 96 | 46 | 22 | 32 |
| Solteras | 572 | 491 | 42 | 16 | 13 | 5 | 1 | 1 | 1 | - | 1 | 1 |
| Casadas | 7.761 | 506 | 488 | 2.509 | 2.104 | 1.287 | 464 | 228 | 88 | 41 | 16 | 30 |
| Viudas | 327 | 33 | 30 | 96 | 83 | 51 | 18 | 5 | 4 | 2 | 4 | 1 |
| Separadas | 119 | 16 | 22 | 20 | 20 | 25 | 5 | 6 | 3 | 1 | 1 | - |
| Divorciadas | 63 | 9 | 5 | 17 | 23 | 6 | - | 1 | - | 2 | - | - |
| Nacidas de 1936 a 1940 | 8.020 | 1.040 | 544 | 2.153 | 1.926 | 1.188 | 596 | 281 | 147 | 67 | 42 | 36 |
| Solteras | 495 | 449 | 26 | 8 | 3 | 5 | - | 3 | - | - | - | 1 |
| Casadas | 6.913 | 517 | 459 | 1.994 | 1.786 | 1.094 | 552 | 252 | 127 | 64 | 37 | 31 |
| Viudas | 478 | 53 | 41 | 121 | 107 | 77 | 37 | 21 | 12 | 2 | 4 | 3 |
| Separadas | 85 | 12 | 12 | 19 | 20 | 9 | 4 | 3 | 4 | - | 1 | 1 |
| Divorciadas | 49 | 9 | 6 | 11 | 10 | 3 | 3 | 2 | 4 | 1 | - | - |
| Nacidas de 1931 a 1935 | 8.541 | 1.307 | 586 | 2.225 | 2.003 | 1.214 | 604 | 294 | 151 | 84 | 36 | 37 |
| Solteras | 571 | 540 | 17 | 8 | - | 4 | 1 | - | - | - | - | 1 |
| Casadas | 6.976 | 630 | 476 | 1.989 | 1.788 | 1.052 | 530 | 255 | 130 | 69 | 26 | 31 |
| Viudas | 888 | 121 | 82 | 204 | 195 | 142 | 60 | 39 | 19 | 12 | 9 | 5 |
| Separadas | 67 | 11 | 6 | 16 | 8 | 11 | 10 | - | 1 | 3 | 1 | - |
| Divorciadas | 39 | 5 | 5 | 8 | 12 | 5 | 3 | - | 1 | - | - | - |
| Nacidas de 1926 a 1930 | 8.433 | 1.473 | 722 | 2.231 | 1.788 | 1.089 | 528 | 274 | 165 | 74 | 40 | 49 |
| Solteras | 645 | 590 | 30 | 10 | 3 | 5 | 1 | 3 | 1 | - | - | 2 |
| Casadas | 6.415 | 679 | 564 | 1.886 | 1.491 | 896 | 433 | 214 | 127 | 58 | 33 | 34 |
| Viudas | 1.304 | 187 | 123 | 319 | 282 | 178 | 90 | 57 | 33 | 15 | 7 | 13 |
| Separadas | 57 | 13 | 4 | 15 | 10 | 7 | 3 | - | 4 | 1 | - | - |
| Divorciadas | 12 | 4 | 1 | 1 | 2 | 3 | 1 | - | - | - | - | - |
| Nacidas de 1921 a 1925 | 7.238 | 1.523 | 687 | 1.704 | 1.391 | 927 | 465 | 235 | 136 | 72 | 38 | 60 |
| Solteras | 647 | 612 | 16 | 7 | 6 | 2 | 1 | 2 | - | 1 | - | - |
| Casadas | 4.775 | 555 | 480 | 1.261 | 1.067 | 713 | 335 | 159 | 91 | 45 | 23 | 46 |
| Viudas | 1.791 | 350 | 183 | 431 | 315 | 210 | 128 | 74 | 45 | 26 | 15 | 14 |
| Separadas | 19 | 5 | 6 | 4 | 1 | 2 | 1 | - | - | - | - | - |
| Divorciadas | 6 | 1 | 2 | 1 | 2 | - | - | - | - | - | - | - |
| Nacidas de 1916 a 1920 | 5.408 | 1.429 | 528 | 1.138 | 909 | 630 | 357 | 173 | 107 | 66 | 26 | 45 |
| Solteras | 558 | 520 | 18 | 8 | 6 | 2 | - | 4 | - | - | - | - |
| Casadas | 2.759 | 357 | 302 | 721 | 556 | 383 | 211 | 100 | 58 | 36 | 11 | 22 |
| Viudas | 2.066 | 542 | 205 | 407 | 343 | 243 | 143 | 69 | 49 | 26 | 14 | 23 |
| Separadas | 19 | 8 | 3 | 2 | 3 | 1 | 1 | - | - | - | 1 | - |
| Divorciadas | 6 | 2 | - | - | 1 | 1 | 2 | - | - | - | - | - |
| Nacidas de 1911 a 1915 | 4.787 | 1.589 | 384 | 788 | 737 | 526 | 334 | 199 | 102 | 59 | 34 | 35 |
| Solteras | 561 | 530 | 21 | 3 | 3 | 3 | - | - | 1 | - | - | - |
| Casadas | 1.756 | 289 | 141 | 397 | 355 | 249 | 156 | 86 | 37 | 23 | 11 | 12 |
| Viudas | 2.459 | 759 | 222 | 388 | 379 | 274 | 178 | 113 | 64 | 36 | 23 | 23 |
| Separadas | 8 | 8 | - | - | - | - | - | - | - | - | - | - |
| Divorciadas | 3 | 3 | - | - | - | - | - | - | - | - | - | - |
| Nacidas de 1906 a 1910 | 3.547 | 1.496 | 218 | 437 | 442 | 349 | 231 | 154 | 104 | 58 | 27 | 31 |
| Solteras | 447 | 421 | 15 | 1 | 2 | 6 | 2 | - | - | - | - | - |
| Casadas | 737 | 150 | 75 | 137 | 131 | 96 | 55 | 37 | 20 | 17 | 9 | 10 |
| Viudas | 2.355 | 918 | 128 | 299 | 309 | 246 | 174 | 117 | 84 | 41 | 18 | 21 |
| Separadas | 6 | 5 | - | - | - | 1 | - | - | - | - | - | - |
| Divorciadas | 2 | 2 | - | - | - | - | - | - | - | - | - | - |

12[1012]

Población femenina, clasificada por número de hijos nacidos vivos, según estado civil y año de nacimiento.

MUNICIPIOS NO METROPOLITANOS

| | TOTAL | NUMERO DE HIJOS NACIDOS VIVOS | | | | | | | | | | |
|------------------------|-------|-------------------------------|----|-----|-----|-----|-----|----|----|----|----|----|
| | | 0 | 1 | 2 | 3 | 4 | 5 | 6 | 7 | 8 | 9 | >9 |
| ESTADO CIVIL | | | | | | | | | | | | |
| Nacidas de 1901 a 1905 | 1,914 | 980 | 78 | 170 | 197 | 187 | 114 | 76 | 43 | 26 | 23 | 20 |
| Solteras | 259 | 251 | 2 | 1 | 3 | - | - | 1 | - | - | - | 1 |
| Casadas | 209 | 76 | 12 | 32 | 29 | 26 | 11 | 9 | 6 | 4 | 1 | 3 |
| Viudas | 1,443 | 650 | 64 | 137 | 165 | 161 | 103 | 66 | 37 | 22 | 22 | 16 |
| Separadas | 3 | 3 | - | - | - | - | - | - | - | - | - | - |
| Divorciadas | - | - | - | - | - | - | - | - | - | - | - | - |
| Nacidas de 1896 a 1900 | 616 | 345 | 17 | 39 | 44 | 51 | 50 | 25 | 17 | 14 | 8 | 6 |
| Solteras | 96 | 93 | - | 1 | - | 1 | 1 | - | - | - | - | - |
| Casadas | 21 | 5 | - | 2 | 3 | 3 | 3 | 3 | - | 1 | 1 | - |
| Viudas | 499 | 247 | 17 | 36 | 41 | 47 | 46 | 22 | 17 | 13 | 7 | 6 |
| Separadas | - | - | - | - | - | - | - | - | - | - | - | - |
| Divorciadas | - | - | - | - | - | - | - | - | - | - | - | - |
| Nacidas de 1891 a 1895 | 138 | 75 | 7 | 13 | 12 | 6 | 10 | - | 4 | 8 | 2 | 1 |
| Solteras | 16 | 16 | - | - | - | - | - | - | - | - | - | - |
| Casadas | 5 | 4 | - | - | 1 | - | - | - | - | - | - | - |
| Viudas | 117 | 55 | 7 | 13 | 11 | 6 | 10 | - | 4 | 8 | 2 | 1 |
| Separadas | - | - | - | - | - | - | - | - | - | - | - | - |
| Divorciadas | - | - | - | - | - | - | - | - | - | - | - | - |
| Nacidas antes de 1891 | 17 | 8 | 2 | 1 | 1 | 1 | 1 | - | 1 | 1 | - | 1 |
| Solteras | 1 | 1 | - | - | - | - | - | - | - | - | - | - |
| Casadas | - | - | - | - | - | - | - | - | - | - | - | - |
| Viudas | 16 | 7 | 2 | 1 | 1 | 1 | 1 | - | 1 | 1 | - | 1 |
| Separadas | - | - | - | - | - | - | - | - | - | - | - | - |
| Divorciadas | - | - | - | - | - | - | - | - | - | - | - | - |

13[1013]

Número de hijos nacidos vivos, media por madre y desviación típica, clasificados por año de nacimiento, según lugar de residencia.

| | TOTAL | | | AÑO DE NACIMIENTO DE LAS MADRES | | | | | | | | |
|-------------------------|------------------|-------------|-------------|---------------------------------|-------------|-------------|--------------|-------------|-------------|---------------|-------------|-------------|
| | Número | Media | Des.tip. | Después de 1975 | | | 1971-1975 | | | 1966-1970 | | |
| | | | | Número | Media | Des.tip. | Número | Media | Des.tip. | Número | Media | Des.tip. |
| TOTAL COMUNIDAD | 3.229.759 | 2,61 | 1,51 | 48 | 1,02 | 0,14 | 2.643 | 1,14 | 0,38 | 26.781 | 1,26 | 0,52 |
| Acebeda (La) | 73 | 3,32 | 1,74 | - | - | - | - | - | - | - | - | - |
| Ajalvir | 793 | 2,74 | 1,56 | - | - | - | - | - | - | 2 | 2,00 | - |
| Alameda del Valle | 75 | 2,34 | 0,85 | - | - | - | - | - | - | - | - | - |
| Alamo (El) | 2.012 | 2,79 | 1,52 | - | - | - | 2 | 1,00 | - | 35 | 1,35 | 0,73 |
| Alcalá de Henares | 99.410 | 2,62 | 1,49 | 2 | 1,00 | - | 151 | 1,12 | 0,35 | 1.348 | 1,26 | 0,51 |
| Alcobendas | 47.318 | 2,60 | 1,45 | - | - | - | 43 | 1,13 | 0,34 | 498 | 1,24 | 0,46 |
| Alcorcón | 88.089 | 2,55 | 1,36 | 3 | 1,00 | - | 61 | 1,13 | 0,39 | 684 | 1,22 | 0,49 |
| Aldea del Fresno | 766 | 2,53 | 1,31 | - | - | - | - | - | - | 8 | 1,00 | - |
| Algete | 5.825 | 2,44 | 1,48 | - | - | - | 8 | 1,14 | 0,35 | 109 | 1,30 | 0,53 |
| Alpedrete | 2.348 | 2,75 | 1,57 | - | - | - | 3 | 1,50 | 0,50 | 34 | 1,26 | 0,44 |
| Ambite | 268 | 3,15 | 1,85 | - | - | - | - | - | - | 2 | 2,00 | - |
| Anchuelo | 372 | 3,00 | 1,92 | - | - | - | 1 | 1,00 | - | 1 | 1,00 | - |
| Aranjuez | 25.294 | 2,73 | 1,55 | - | - | - | 24 | 1,26 | 0,64 | 257 | 1,24 | 0,52 |
| Arganda del Rey | 16.975 | 2,65 | 1,50 | - | - | - | 30 | 1,07 | 0,37 | 263 | 1,25 | 0,51 |
| Arroyomolinos | 718 | 2,46 | 1,31 | - | - | - | - | - | - | 13 | 1,30 | 0,46 |
| Atazar (El) | 58 | 3,22 | 2,57 | - | - | - | - | - | - | - | - | - |
| Batres | 282 | 3,17 | 1,95 | - | - | - | - | - | - | 4 | 2,00 | - |
| Becerril de la Sierra | 1.192 | 2,53 | 1,41 | - | - | - | 1 | 1,00 | - | 16 | 1,23 | 0,58 |
| Belmonte de Tajo | 873 | 2,65 | 1,34 | - | - | - | - | - | - | 8 | 1,60 | 0,80 |
| Berrueco (El) | 240 | 2,96 | 1,66 | - | - | - | - | - | - | 3 | 3,00 | - |
| Berzosa del Lozoya | 58 | 2,52 | 1,47 | - | - | - | - | - | - | - | - | - |
| Boadilla del Monte | 9.403 | 2,58 | 1,40 | - | - | - | 4 | 1,00 | - | 51 | 1,27 | 0,45 |
| Boalo (El) | 1.153 | 2,68 | 1,54 | - | - | - | - | - | - | 18 | 1,29 | 0,45 |
| Braojos | 93 | 3,21 | 1,75 | - | - | - | - | - | - | - | - | - |
| Brea de Tajo | 395 | 3,19 | 1,46 | - | - | - | 1 | 1,00 | - | 3 | 1,50 | 0,50 |
| Brunete | 1.529 | 2,55 | 1,34 | - | - | - | - | - | - | 12 | 1,33 | 0,47 |
| Buitrago del Lozoya | 767 | 2,47 | 1,34 | - | - | - | - | - | - | 14 | 1,27 | 0,45 |
| Bustarviejo | 811 | 2,57 | 1,48 | - | - | - | 1 | 1,00 | - | 10 | 1,11 | 0,31 |
| Cabanillas de la Sierra | 255 | 2,77 | 1,37 | - | - | - | - | - | - | 9 | 2,25 | 1,30 |
| Cabrera (La) | 659 | 2,72 | 1,65 | - | - | - | - | - | - | 17 | 1,21 | 0,56 |
| Cadalso de los Vidrios | 1.567 | 2,93 | 1,76 | - | - | - | 3 | 1,00 | - | 24 | 1,09 | 0,29 |
| Camarma de Esteruelas | 988 | 2,85 | 1,84 | - | - | - | - | - | - | 6 | 1,00 | - |
| Campo Real | 1.543 | 2,62 | 1,52 | - | - | - | 2 | 1,00 | - | 12 | 1,33 | 0,47 |
| Canencia | 326 | 2,55 | 1,25 | - | - | - | - | - | - | - | - | - |
| Carabaña | 799 | 2,68 | 1,41 | - | - | - | - | - | - | 6 | 1,20 | 0,40 |
| Casarrubuelos | 410 | 3,15 | 1,74 | - | - | - | - | - | - | - | - | - |
| Cenicientos | 1.629 | 2,99 | 1,59 | - | - | - | 2 | 2,00 | - | 12 | 1,00 | - |
| Cercedilla | 2.677 | 2,74 | 1,57 | - | - | - | 4 | 1,33 | 0,47 | 32 | 1,19 | 0,47 |
| Cervera de Buitrago | 91 | 4,14 | 2,32 | - | - | - | - | - | - | - | - | - |
| Ciempozuelos | 6.491 | 2,72 | 1,59 | - | - | - | 12 | 1,00 | - | 99 | 1,36 | 0,65 |
| Cobeña | 654 | 2,30 | 1,31 | - | - | - | - | - | - | 14 | 1,27 | 0,62 |
| Colmenar de Oreja | 3.938 | 2,79 | 1,49 | - | - | - | 5 | 1,25 | 0,43 | 53 | 1,18 | 0,38 |
| Colmenar del Arroyo | 378 | 2,76 | 1,29 | - | - | - | - | - | - | 2 | 2,00 | - |
| Colmenar Viejo | 15.551 | 2,64 | 1,50 | - | - | - | 18 | 1,06 | 0,24 | 217 | 1,32 | 0,58 |
| Colmenarejo | 1.516 | 2,61 | 1,64 | - | - | - | 3 | 1,00 | - | 29 | 1,53 | 0,60 |
| Collado Mediano | 1.496 | 2,66 | 1,56 | - | - | - | - | - | - | 21 | 1,31 | 0,46 |
| Collado Villalba | 16.105 | 2,54 | 1,49 | - | - | - | 22 | 1,16 | 0,36 | 232 | 1,27 | 0,50 |
| Corpa | 363 | 3,46 | 2,01 | - | - | - | - | - | - | - | - | - |
| Coslada | 42.476 | 2,37 | 1,31 | - | - | - | 46 | 1,24 | 0,49 | 409 | 1,20 | 0,47 |
| Cubas | 548 | 3,08 | 1,78 | - | - | - | - | - | - | 1 | 1,00 | - |
| Chapinería | 636 | 2,73 | 1,57 | - | - | - | - | - | - | 8 | 1,14 | 0,35 |
| Chinchón | 2.770 | 2,66 | 1,52 | - | - | - | 3 | 3,00 | - | 21 | 1,24 | 0,42 |
| Daganzo de Arriba | 1.043 | 2,66 | 1,62 | - | - | - | - | - | - | 10 | 1,25 | 0,66 |
| Escorial (El) | 4.488 | 2,61 | 1,47 | - | - | - | 3 | 1,00 | - | 56 | 1,19 | 0,44 |
| Estremera | 746 | 2,66 | 1,29 | - | - | - | - | - | - | 6 | 1,20 | 0,40 |

13[1013]

Número de hijos nacidos vivos, media por madre y desviación típica, clasificados por año de nacimiento, según lugar de residencia.

| | TOTAL | | | AÑO DE NACIMIENTO DE LAS MADRES | | | | | | | | |
|-------------------------------|-----------|-------|----------|---------------------------------|-------|----------|-----------|-------|----------|-----------|-------|----------|
| | Número | Media | Des.tip. | Después de 1975 | | | 1971-1975 | | | 1966-1970 | | |
| | | | | Número | Media | Des.tip. | Número | Media | Des.tip. | Número | Media | Des.tip. |
| Fresnedillas | 389 | 3,09 | 1,62 | - | - | - | - | - | - | 2 | 1,00 | - |
| Fresno de Torote | 110 | 2,62 | 1,21 | - | - | - | - | - | - | - | - | - |
| Fuenlabrada | 81.018 | 2,34 | 1,33 | 2 | 1,00 | - | 122 | 1,11 | 0,34 | 1.720 | 1,24 | 0,49 |
| Fuente el Saz de Jarama | 1.665 | 2,55 | 1,46 | - | - | - | 2 | 1,00 | - | 28 | 1,17 | 0,37 |
| Fuentidueña de Tajo | 977 | 2,88 | 1,60 | - | - | - | 1 | 1,00 | - | 20 | 1,25 | 0,43 |
| Galapagar | 5.716 | 2,62 | 1,54 | - | - | - | 8 | 1,14 | 0,35 | 80 | 1,36 | 0,58 |
| Garganta de los Montes | 230 | 2,56 | 1,34 | - | - | - | - | - | - | 4 | 1,33 | 0,47 |
| Gargantilla del Lozoya | 160 | 2,58 | 1,53 | - | - | - | - | - | - | - | - | - |
| Gascones | 71 | 2,84 | 1,80 | - | - | - | 1 | 1,00 | - | 4 | 2,00 | 1,00 |
| Getafe | 89.980 | 2,60 | 1,39 | 1 | 1,00 | - | 100 | 1,14 | 0,46 | 799 | 1,23 | 0,47 |
| Gríñon | 1.458 | 2,71 | 1,41 | - | - | - | 1 | 1,00 | - | 16 | 1,23 | 0,42 |
| Guadalix de la Sierra | 1.178 | 2,70 | 1,49 | - | - | - | 1 | 1,00 | - | 20 | 1,25 | 0,43 |
| Guadarrama | 3.999 | 2,54 | 1,46 | - | - | - | 5 | 1,00 | - | 54 | 1,13 | 0,33 |
| Hiruela (La) | 17 | 2,43 | 1,18 | - | - | - | - | - | - | - | - | - |
| Horcajo de la Sierra | 132 | 3,57 | 1,76 | - | - | - | - | - | - | - | - | - |
| Horcajuelo de la Sierra | 51 | 2,68 | 1,69 | - | - | - | - | - | - | 2 | 2,00 | - |
| Hoyo de Manzanares | 2.027 | 2,57 | 1,45 | 1 | 1,00 | - | - | - | - | 27 | 1,42 | 0,49 |
| Humanes de Madrid | 4.735 | 2,57 | 1,66 | - | - | - | 18 | 1,06 | 0,24 | 204 | 1,35 | 0,59 |
| Leganés | 109.770 | 2,58 | 1,39 | 2 | 1,00 | - | 77 | 1,13 | 0,38 | 1.056 | 1,22 | 0,49 |
| Loeches | 1.617 | 2,87 | 1,74 | - | - | - | 1 | 1,00 | - | 19 | 1,36 | 0,61 |
| Lozoya | 273 | 2,58 | 1,35 | - | - | - | - | - | - | 1 | 1,00 | - |
| Lozoyuela-Navas-Sieteiglesias | 454 | 2,65 | 1,38 | - | - | - | - | - | - | 6 | 1,20 | 0,40 |
| Madarcos | 40 | 3,64 | 2,01 | - | - | - | - | - | - | - | - | - |
| Madrid | 2.032.959 | 2,64 | 1,56 | 20 | 1,00 | - | 1.338 | 1,16 | 0,40 | 11.958 | 1,26 | 0,54 |
| Centro | 81.143 | 2,47 | 1,52 | 1 | 1,00 | - | 60 | 1,18 | 0,38 | 506 | 1,25 | 0,52 |
| Palacio | 14.238 | 2,47 | 1,52 | - | - | - | 9 | 1,29 | 0,45 | 81 | 1,23 | 0,49 |
| Embajadores | 28.592 | 2,45 | 1,49 | - | - | - | 27 | 1,13 | 0,33 | 234 | 1,30 | 0,56 |
| Cortes | 6.389 | 2,50 | 1,56 | - | - | - | 5 | 1,25 | 0,43 | 28 | 1,17 | 0,37 |
| Justicia | 9.661 | 2,55 | 1,61 | - | - | - | 5 | 1,00 | - | 47 | 1,24 | 0,58 |
| Universidad | 18.066 | 2,44 | 1,51 | 1 | 1,00 | - | 10 | 1,25 | 0,43 | 100 | 1,19 | 0,45 |
| Sol | 4.197 | 2,48 | 1,51 | - | - | - | 4 | 1,33 | 0,47 | 16 | 1,23 | 0,42 |
| Arganzuela | 75.330 | 2,50 | 1,45 | - | - | - | 28 | 1,08 | 0,27 | 272 | 1,25 | 0,52 |
| Imperial | 13.490 | 2,73 | 1,58 | - | - | - | 4 | 1,00 | - | 31 | 1,15 | 0,45 |
| Acacias (Las) | 16.153 | 2,34 | 1,31 | - | - | - | 5 | 1,00 | - | 47 | 1,21 | 0,46 |
| Chopera (La) | 15.826 | 2,59 | 1,49 | - | - | - | 5 | 1,67 | 0,47 | 58 | 1,35 | 0,57 |
| Legazpi | 1.857 | 2,38 | 1,38 | - | - | - | 1 | 1,00 | - | 11 | 1,38 | 0,48 |
| Delicias (Las) | 12.504 | 2,52 | 1,48 | - | - | - | 5 | 1,00 | - | 55 | 1,25 | 0,48 |
| Palos de Moguer | 15.128 | 2,39 | 1,39 | - | - | - | 7 | 1,00 | - | 61 | 1,17 | 0,43 |
| Atocha | 372 | 2,42 | 1,37 | - | - | - | 1 | 1,00 | - | 9 | 1,80 | 1,17 |
| Retiro | 82.348 | 2,60 | 1,49 | - | - | - | 19 | 1,06 | 0,23 | 184 | 1,16 | 0,40 |
| Pacífico | 21.589 | 2,48 | 1,40 | - | - | - | 6 | 1,00 | - | 61 | 1,05 | 0,22 |
| Adelfas | 7.456 | 2,27 | 1,22 | - | - | - | 1 | 1,00 | - | 17 | 1,13 | 0,34 |
| Estrella | 18.237 | 2,60 | 1,35 | - | - | - | 2 | 2,00 | - | 26 | 1,13 | 0,34 |
| Ibiza | 17.118 | 2,64 | 1,59 | - | - | - | 5 | 1,00 | - | 43 | 1,39 | 0,55 |
| Jerónimos | 6.802 | 3,20 | 1,91 | - | - | - | 1 | 1,00 | - | 18 | 1,20 | 0,54 |
| Niño Jesús | 11.146 | 2,78 | 1,56 | - | - | - | 4 | 1,00 | - | 19 | 1,19 | 0,39 |
| Salamanca | 102.526 | 2,74 | 1,67 | 1 | 1,00 | - | 26 | 1,13 | 0,34 | 287 | 1,20 | 0,47 |
| Recoletos | 10.949 | 3,03 | 1,98 | - | - | - | - | - | - | 10 | 1,25 | 0,43 |
| Goya | 20.959 | 2,63 | 1,62 | 1 | 1,00 | - | 9 | 1,29 | 0,45 | 55 | 1,12 | 0,33 |
| Fuente del Berro | 14.343 | 2,51 | 1,43 | - | - | - | 7 | 1,17 | 0,37 | 63 | 1,19 | 0,44 |
| Guindalera | 29.391 | 2,75 | 1,63 | - | - | - | 4 | 1,00 | - | 79 | 1,16 | 0,37 |
| Lista | 14.756 | 2,69 | 1,61 | - | - | - | 3 | 1,00 | - | 55 | 1,38 | 0,73 |
| Castellana | 12.128 | 3,04 | 1,90 | - | - | - | 3 | 1,00 | - | 25 | 1,19 | 0,39 |

13[1013]

Número de hijos nacidos vivos, media por madre y desviación típica, clasificados por año de nacimiento, según lugar de residencia.

| | TOTAL | | | AÑO DE NACIMIENTO DE LAS MADRES | | | | | | | | |
|----------------------------|---------|-------|----------|---------------------------------|-------|----------|-----------|-------|----------|-----------|-------|----------|
| | Número | Media | Des.tip. | Después de 1975 | | | 1971-1975 | | | 1966-1970 | | |
| | | | | Número | Media | Des.tip. | Número | Media | Des.tip. | Número | Media | Des.tip. |
| Chamartín | 92.432 | 2,68 | 1,60 | 2 | 1,00 | - | 23 | 1,15 | 0,48 | 241 | 1,22 | 0,50 |
| El Viso | 10.747 | 2,99 | 1,79 | - | - | - | 1 | 1,00 | - | 20 | 1,11 | 0,31 |
| Prosperidad | 23.445 | 2,48 | 1,45 | - | - | - | 5 | 1,00 | - | 67 | 1,22 | 0,49 |
| Ciudad Jardín | 11.716 | 2,52 | 1,47 | 1 | 1,00 | - | 1 | 1,00 | - | 38 | 1,15 | 0,36 |
| Hispanoamérica | 21.198 | 2,74 | 1,63 | 1 | 1,00 | - | 6 | 1,00 | - | 51 | 1,42 | 0,76 |
| Nueva España | 14.307 | 2,85 | 1,69 | - | - | - | 4 | 1,00 | - | 31 | 1,11 | 0,31 |
| Castilla | 11.019 | 2,70 | 1,67 | - | - | - | 6 | 2,00 | 0,82 | 34 | 1,21 | 0,41 |
| Tetuán | 101.836 | 2,65 | 1,60 | - | - | - | 39 | 1,08 | 0,28 | 501 | 1,19 | 0,46 |
| Bellas Vistas | 17.202 | 2,41 | 1,39 | - | - | - | 5 | 1,25 | 0,43 | 78 | 1,13 | 0,38 |
| Cuatro Caminos | 25.471 | 2,78 | 1,71 | - | - | - | 6 | 1,00 | - | 72 | 1,14 | 0,43 |
| Castillejos | 14.019 | 2,64 | 1,58 | - | - | - | 3 | 1,50 | 0,50 | 50 | 1,16 | 0,53 |
| Almenara | 16.205 | 2,84 | 1,72 | - | - | - | 11 | 1,10 | 0,30 | 102 | 1,31 | 0,54 |
| Valdeacederas | 15.005 | 2,66 | 1,60 | - | - | - | 10 | 1,00 | - | 120 | 1,17 | 0,40 |
| Berruete | 13.934 | 2,53 | 1,48 | - | - | - | 4 | 1,00 | - | 79 | 1,23 | 0,49 |
| Chamberí | 105.640 | 2,70 | 1,65 | 2 | 1,00 | - | 29 | 1,26 | 0,53 | 301 | 1,20 | 0,48 |
| Gaztambide | 18.509 | 2,69 | 1,62 | 1 | 1,00 | - | 6 | 2,00 | 0,82 | 55 | 1,25 | 0,57 |
| Arapiles | 18.990 | 2,57 | 1,51 | 1 | 1,00 | - | 2 | 1,00 | - | 59 | 1,20 | 0,49 |
| Trafalgar | 16.740 | 2,48 | 1,49 | - | - | - | 5 | 1,25 | 0,43 | 58 | 1,14 | 0,34 |
| Almagro | 13.421 | 2,85 | 1,79 | - | - | - | 6 | 1,20 | 0,40 | 45 | 1,22 | 0,47 |
| Ríos Rosas | 20.935 | 2,72 | 1,70 | - | - | - | 7 | 1,17 | 0,37 | 50 | 1,16 | 0,48 |
| Vallehermoso | 17.045 | 3,01 | 1,78 | - | - | - | 3 | 1,00 | - | 34 | 1,26 | 0,52 |
| Fuencarral-El Pardo | 128.522 | 2,57 | 1,47 | - | - | - | 96 | 1,17 | 0,38 | 715 | 1,30 | 0,63 |
| El Pardo | 3.751 | 2,79 | 1,55 | - | - | - | 1 | 1,00 | - | 30 | 1,43 | 0,66 |
| Fuentelarreina | 2.708 | 3,01 | 1,73 | - | - | - | - | - | - | 5 | 1,00 | - |
| Peña Grande | 29.339 | 2,51 | 1,44 | - | - | - | 20 | 1,18 | 0,38 | 150 | 1,28 | 0,62 |
| El Pilar | 37.837 | 2,53 | 1,43 | - | - | - | 18 | 1,13 | 0,33 | 211 | 1,17 | 0,41 |
| La Paz | 23.009 | 2,37 | 1,24 | - | - | - | 7 | 1,17 | 0,37 | 40 | 1,43 | 0,56 |
| Valverde | 22.311 | 2,70 | 1,61 | - | - | - | 23 | 1,15 | 0,36 | 167 | 1,25 | 0,52 |
| Mirasierra | 8.946 | 2,91 | 1,68 | - | - | - | 16 | 1,33 | 0,47 | 84 | 1,53 | 0,93 |
| El Goloso | 621 | 3,32 | 1,91 | - | - | - | 11 | 1,10 | 0,30 | 28 | 2,80 | 1,08 |
| Moncloa-Aravaca | 68.826 | 2,68 | 1,63 | 1 | 1,00 | - | 27 | 1,42 | 0,75 | 212 | 1,19 | 0,46 |
| Casa de Campo | 9.031 | 2,64 | 1,56 | - | - | - | 2 | 1,00 | - | 31 | 1,35 | 0,56 |
| Argüelles | 19.132 | 2,90 | 1,88 | - | - | - | 5 | 1,25 | 0,43 | 34 | 1,10 | 0,39 |
| Ciudad Universitaria | 10.084 | 2,78 | 1,66 | - | - | - | 2 | 1,00 | - | 24 | 1,20 | 0,51 |
| Valdezarza | 21.809 | 2,46 | 1,36 | 1 | 1,00 | - | 7 | 1,17 | 0,37 | 90 | 1,18 | 0,45 |
| Valdemarín | 477 | 2,89 | 1,40 | - | - | - | 3 | 3,00 | - | 1 | 1,00 | - |
| El Plantío | 1.329 | 3,03 | 2,09 | - | - | - | - | - | - | 4 | 1,00 | - |
| Aravaca | 6.964 | 2,75 | 1,62 | - | - | - | 8 | 2,00 | 1,00 | 28 | 1,22 | 0,41 |
| Latina | 182.185 | 2,59 | 1,46 | 1 | 1,00 | - | 124 | 1,12 | 0,32 | 953 | 1,23 | 0,48 |
| Los Cármenes | 10.930 | 2,90 | 1,82 | 1 | 1,00 | - | 31 | 1,11 | 0,31 | 137 | 1,49 | 0,67 |
| Puerta del Ángel | 35.200 | 2,65 | 1,59 | - | - | - | 24 | 1,09 | 0,29 | 199 | 1,24 | 0,46 |
| Lucero | 26.089 | 2,63 | 1,53 | - | - | - | 14 | 1,00 | - | 122 | 1,12 | 0,35 |
| Aluche | 53.952 | 2,48 | 1,31 | - | - | - | 19 | 1,12 | 0,32 | 218 | 1,16 | 0,43 |
| Campamento | 14.507 | 2,62 | 1,37 | - | - | - | 6 | 1,00 | - | 43 | 1,23 | 0,42 |
| Las Águilas-Cuatro Vientos | 41.507 | 2,58 | 1,42 | - | - | - | 30 | 1,25 | 0,43 | 234 | 1,21 | 0,48 |
| Carabanchel | 165.194 | 2,64 | 1,54 | 2 | 1,00 | - | 96 | 1,19 | 0,39 | 1.097 | 1,27 | 0,53 |
| Comillas | 18.554 | 2,57 | 1,49 | 1 | 1,00 | - | 8 | 1,00 | - | 94 | 1,15 | 0,35 |
| Opafiel | 23.497 | 2,56 | 1,49 | 1 | 1,00 | - | 18 | 1,13 | 0,33 | 158 | 1,32 | 0,59 |
| San Isidro | 27.638 | 2,85 | 1,58 | - | - | - | 22 | 1,16 | 0,36 | 220 | 1,33 | 0,57 |
| Vista Alegre | 34.431 | 2,57 | 1,46 | - | - | - | 12 | 1,50 | 0,50 | 160 | 1,18 | 0,42 |
| Puerta Bonita | 23.107 | 2,74 | 1,60 | - | - | - | 12 | 1,09 | 0,29 | 176 | 1,28 | 0,57 |
| Buenavista | 16.520 | 2,61 | 1,42 | - | - | - | 8 | 1,33 | 0,47 | 132 | 1,25 | 0,47 |
| Abrantes | 21.447 | 2,81 | 1,69 | - | - | - | 16 | 1,23 | 0,42 | 157 | 1,32 | 0,58 |

13[1013]

Número de hijos nacidos vivos, media por madre y desviación típica, clasificados por año de nacimiento, según lugar de residencia.

| | TOTAL | | | AÑO DE NACIMIENTO DE LAS MADRES | | | | | | | | |
|------------------------------|---------|-------|----------|---------------------------------|-------|----------|-----------|-------|----------|-----------|-------|----------|
| | Número | Media | Des.tip. | Después de 1975 | | | 1971-1975 | | | 1966-1970 | | |
| | | | | Número | Media | Des.tip. | Número | Media | Des.tip. | Número | Media | Des.tip. |
| Usara | 92.356 | 2,77 | 1,68 | 3 | 1,00 | - | 106 | 1,15 | 0,42 | 823 | 1,27 | 0,54 |
| Orcasitas | 17.812 | 2,98 | 1,76 | 1 | 1,00 | - | 15 | 1,07 | 0,26 | 173 | 1,25 | 0,50 |
| Orcasur | 9.669 | 3,37 | 2,13 | - | - | - | 38 | 1,23 | 0,49 | 188 | 1,38 | 0,58 |
| San Fermín | 11.088 | 2,84 | 1,84 | 1 | 1,00 | - | 24 | 1,20 | 0,40 | 130 | 1,37 | 0,74 |
| Almendrales | 12.898 | 2,61 | 1,51 | 1 | 1,00 | - | 9 | 1,29 | 0,70 | 83 | 1,19 | 0,39 |
| Moscardó | 19.556 | 2,59 | 1,50 | - | - | - | 4 | 1,00 | - | 98 | 1,23 | 0,55 |
| Zoflo | 9.590 | 2,67 | 1,57 | - | - | - | 8 | 1,00 | - | 74 | 1,21 | 0,41 |
| Pradolongo | 11.743 | 2,64 | 1,56 | - | - | - | 8 | 1,00 | - | 77 | 1,15 | 0,36 |
| Puente de Vallecas | 170.393 | 2,77 | 1,68 | - | - | - | 190 | 1,11 | 0,37 | 1.760 | 1,32 | 0,58 |
| Entrevías | 35.204 | 3,14 | 1,94 | - | - | - | 71 | 1,13 | 0,38 | 434 | 1,42 | 0,69 |
| San Diego | 29.187 | 2,60 | 1,53 | - | - | - | 23 | 1,05 | 0,21 | 330 | 1,33 | 0,58 |
| Palomeras Bajas | 18.701 | 2,62 | 1,55 | - | - | - | 15 | 1,36 | 0,77 | 149 | 1,26 | 0,54 |
| Palomeras Sureste | 32.231 | 2,83 | 1,72 | - | - | - | 43 | 1,10 | 0,30 | 369 | 1,26 | 0,55 |
| Portazgo | 22.901 | 2,77 | 1,62 | - | - | - | 17 | 1,06 | 0,24 | 197 | 1,33 | 0,52 |
| Numancia | 32.169 | 2,62 | 1,56 | - | - | - | 21 | 1,05 | 0,22 | 281 | 1,27 | 0,51 |
| Mortalaz | 69.477 | 2,59 | 1,47 | - | - | - | 34 | 1,31 | 0,46 | 358 | 1,22 | 0,50 |
| Pavones | 7.049 | 2,76 | 1,71 | - | - | - | 2 | 2,00 | - | 51 | 1,34 | 0,47 |
| Marroquina | 16.773 | 2,45 | 1,30 | - | - | - | 3 | 1,00 | - | 52 | 1,11 | 0,37 |
| Media Legua | 12.803 | 2,52 | 1,42 | - | - | - | 11 | 1,38 | 0,48 | 76 | 1,25 | 0,53 |
| Fontarrón | 16.807 | 2,71 | 1,53 | - | - | - | 6 | 1,50 | 0,50 | 91 | 1,18 | 0,42 |
| Vinateros | 16.045 | 2,59 | 1,48 | - | - | - | 12 | 1,20 | 0,40 | 88 | 1,24 | 0,62 |
| Ciudad Lineal | 149.258 | 2,55 | 1,47 | - | - | - | 59 | 1,18 | 0,38 | 679 | 1,23 | 0,54 |
| Ventas | 36.994 | 2,50 | 1,43 | - | - | - | 14 | 1,08 | 0,27 | 204 | 1,20 | 0,50 |
| Pueblo Nuevo | 42.379 | 2,56 | 1,47 | - | - | - | 24 | 1,20 | 0,40 | 216 | 1,25 | 0,57 |
| Quintana | 19.359 | 2,60 | 1,55 | - | - | - | 5 | 1,00 | - | 66 | 1,14 | 0,34 |
| Concepción | 15.127 | 2,54 | 1,47 | - | - | - | 5 | 1,25 | 0,43 | 61 | 1,27 | 0,53 |
| San Pascual | 12.336 | 2,41 | 1,38 | - | - | - | 8 | 1,33 | 0,47 | 48 | 1,20 | 0,46 |
| San Juan Bautista | 6.784 | 2,59 | 1,35 | - | - | - | - | - | - | 22 | 1,16 | 0,49 |
| Colina | 3.606 | 2,40 | 1,32 | - | - | - | 2 | 2,00 | - | 20 | 1,18 | 0,51 |
| Atalaya | 780 | 2,45 | 1,26 | - | - | - | - | - | - | 4 | 1,00 | - |
| Costillares | 11.893 | 2,81 | 1,64 | - | - | - | 1 | 1,00 | - | 38 | 1,52 | 0,85 |
| Hortaleza | 88.044 | 2,54 | 1,47 | 1 | 1,00 | - | 51 | 1,13 | 0,40 | 503 | 1,21 | 0,45 |
| Palomas | 1.773 | 2,76 | 1,44 | - | - | - | 1 | 1,00 | - | 2 | 1,00 | - |
| Piovera | 2.721 | 2,86 | 1,57 | - | - | - | 3 | 3,00 | - | 2 | 1,00 | - |
| Canillas | 28.049 | 2,47 | 1,40 | - | - | - | 10 | 1,25 | 0,43 | 123 | 1,17 | 0,40 |
| Pinar del Rey | 40.561 | 2,52 | 1,44 | - | - | - | 24 | 1,04 | 0,20 | 294 | 1,21 | 0,47 |
| Apostol Santiago | 10.647 | 2,78 | 1,69 | 1 | 1,00 | - | 6 | 1,20 | 0,40 | 45 | 1,29 | 0,45 |
| Valdefuentes | 4.293 | 2,46 | 1,48 | - | - | - | 7 | 1,00 | - | 37 | 1,23 | 0,50 |
| Villaverde | 90.638 | 2,71 | 1,55 | 1 | 1,00 | - | 75 | 1,09 | 0,28 | 822 | 1,28 | 0,58 |
| San Andrés | 30.521 | 2,81 | 1,64 | 1 | 1,00 | - | 40 | 1,11 | 0,31 | 361 | 1,35 | 0,64 |
| San Cristobal | 13.091 | 2,89 | 1,76 | - | - | - | 7 | 1,00 | - | 142 | 1,31 | 0,60 |
| Butarque | 4.084 | 2,60 | 1,52 | - | - | - | 8 | 1,14 | 0,35 | 41 | 1,17 | 0,45 |
| Los Rosales | 16.501 | 2,57 | 1,35 | - | - | - | 6 | 1,20 | 0,40 | 155 | 1,22 | 0,48 |
| Los Angeles | 26.441 | 2,62 | 1,44 | - | - | - | 14 | 1,00 | - | 123 | 1,19 | 0,54 |
| Villa de Vallecas | 38.664 | 2,55 | 1,54 | 1 | 1,00 | - | 61 | 1,20 | 0,44 | 480 | 1,30 | 0,60 |
| Casco Histórico de Vallecas | 22.915 | 2,65 | 1,54 | 1 | 1,00 | - | 44 | 1,19 | 0,39 | 301 | 1,26 | 0,54 |
| Santa Eugenia | 15.749 | 2,42 | 1,54 | - | - | - | 17 | 1,21 | 0,56 | 179 | 1,37 | 0,69 |
| Vicálvaro | 27.477 | 2,63 | 1,49 | - | - | - | 48 | 1,23 | 0,42 | 363 | 1,30 | 0,57 |
| Casco Histórico de Vicálvaro | 12.731 | 2,62 | 1,54 | - | - | - | 29 | 1,26 | 0,44 | 199 | 1,33 | 0,64 |
| Ambroz | 14.746 | 2,64 | 1,44 | - | - | - | 19 | 1,19 | 0,39 | 164 | 1,27 | 0,48 |

13[1013]

Número de hijos nacidos vivos, media por madre y desviación típica, clasificados por año de nacimiento, según lugar de residencia.

| | TOTAL | | | AÑO DE NACIMIENTO DE LAS MADRES | | | | | | | | |
|----------------------------|---------|-------|----------|---------------------------------|-------|----------|-----------|-------|----------|-----------|-------|----------|
| | Número | Media | Des.tip. | Después de 1975 | | | 1971-1975 | | | 1966-1970 | | |
| | | | | Número | Media | Des.tip. | Número | Media | Des.tip. | Número | Media | Des.tip. |
| San Blas | 98.733 | 2,81 | 1,71 | 3 | 1,00 | - | 128 | 1,19 | 0,45 | 760 | 1,27 | 0,56 |
| Simancas | 19.634 | 2,81 | 1,73 | - | - | - | 14 | 1,00 | - | 118 | 1,20 | 0,43 |
| Hellín | 10.708 | 2,90 | 1,71 | 1 | 1,00 | - | 4 | 1,00 | - | 66 | 1,16 | 0,36 |
| Amposta | 9.657 | 3,01 | 1,83 | 1 | 1,00 | - | 10 | 1,00 | - | 87 | 1,23 | 0,42 |
| Arcos | 21.346 | 3,21 | 2,03 | - | - | - | 72 | 1,31 | 0,54 | 307 | 1,41 | 0,73 |
| Rosas | 5.751 | 2,29 | 1,21 | - | - | - | 3 | 1,00 | - | 19 | 1,06 | 0,23 |
| Rejas | 4.945 | 2,76 | 1,55 | - | - | - | 1 | 1,00 | - | 18 | 1,20 | 0,54 |
| Canillejas | 21.858 | 2,59 | 1,47 | 1 | 1,00 | - | 24 | 1,14 | 0,47 | 135 | 1,18 | 0,45 |
| El Salvador | 4.834 | 2,62 | 1,48 | - | - | - | - | - | - | 10 | 1,00 | - |
| Barajas | 21.937 | 2,59 | 1,40 | 1 | 1,00 | - | 19 | 1,27 | 0,44 | 141 | 1,33 | 0,61 |
| Alameda de Osuna | 11.046 | 2,43 | 1,20 | 1 | 1,00 | - | 9 | 1,29 | 0,45 | 39 | 1,50 | 0,84 |
| Aeropuerto | 1.630 | 2,72 | 1,70 | - | - | - | - | - | - | 32 | 1,33 | 0,55 |
| Casco Histórico de Barajas | 5.322 | 2,72 | 1,51 | - | - | - | 8 | 1,33 | 0,47 | 38 | 1,23 | 0,42 |
| Timón | 2.891 | 2,77 | 1,64 | - | - | - | 1 | 1,00 | - | 27 | 1,29 | 0,55 |
| Corralejos | 1.048 | 3,14 | 1,62 | - | - | - | 1 | 1,00 | - | 5 | 1,25 | 0,43 |
| Majadahonda | 20.046 | 2,59 | 1,44 | - | - | - | 5 | 1,00 | - | 94 | 1,24 | 0,48 |
| Manzanares el Real | 1.522 | 2,60 | 1,37 | - | - | - | 2 | 1,00 | - | 23 | 1,28 | 0,56 |
| Meco | 1.760 | 2,62 | 1,60 | - | - | - | 11 | 1,10 | 0,30 | 100 | 1,35 | 0,53 |
| Mejorada del Campo | 8.432 | 2,60 | 1,59 | - | - | - | 6 | 1,00 | - | 220 | 1,27 | 0,52 |
| Miraflores de la Sierra | 1.788 | 2,76 | 1,51 | - | - | - | 4 | 1,00 | - | 18 | 1,29 | 0,45 |
| Molar (El) | 1.810 | 2,64 | 1,58 | - | - | - | 4 | 1,33 | 0,47 | 35 | 1,35 | 0,55 |
| Molinos (Los) | 1.544 | 2,78 | 1,58 | - | - | - | - | - | - | 28 | 1,27 | 0,45 |
| Montejo de la Sierra | 164 | 3,04 | 1,64 | - | - | - | - | - | - | 1 | 1,00 | - |
| Moraleja de Enmedio | 960 | 2,80 | 1,40 | - | - | - | - | - | - | 15 | 1,50 | 0,50 |
| Morazarzal | 1.411 | 2,70 | 1,42 | - | - | - | 1 | 1,00 | - | 23 | 1,35 | 0,48 |
| Morata de Tajuña | 3.519 | 2,68 | 1,57 | - | - | - | 3 | 1,50 | 0,50 | 47 | 1,31 | 0,52 |
| Móstoles | 112.089 | 2,44 | 1,35 | 9 | 1,13 | 0,33 | 129 | 1,11 | 0,32 | 1.409 | 1,25 | 0,48 |
| Navacerrada | 943 | 2,81 | 1,59 | - | - | - | - | - | - | 10 | 1,25 | 0,43 |
| Navalafuente | 189 | 2,52 | 1,42 | - | - | - | - | - | - | 1 | 1,00 | - |
| Navalagamella | 362 | 2,40 | 1,15 | - | - | - | - | - | - | 4 | 2,00 | 1,00 |
| Navalcarnero | 6.655 | 2,74 | 1,59 | - | - | - | 11 | 1,10 | 0,30 | 140 | 1,44 | 0,67 |
| Navarredonda | 78 | 2,60 | 1,31 | - | - | - | - | - | - | - | - | - |
| Navas del Rey | 755 | 2,78 | 1,41 | - | - | - | 1 | 1,00 | - | 6 | 1,20 | 0,40 |
| Nuevo Baztan | 295 | 2,57 | 1,45 | - | - | - | - | - | - | 3 | 1,00 | - |
| Olmeda de las Fuentes | 75 | 2,50 | 1,34 | - | - | - | - | - | - | - | - | - |
| Orusco | 407 | 2,50 | 1,30 | - | - | - | 1 | 1,00 | - | 5 | 1,25 | 0,43 |
| Paracuellos del Jarama | 2.659 | 2,66 | 1,52 | - | - | - | 3 | 1,50 | 0,50 | 24 | 1,26 | 0,44 |
| Parla | 43.267 | 2,59 | 1,48 | - | - | - | 86 | 1,13 | 0,34 | 974 | 1,29 | 0,54 |
| Patones | 239 | 2,57 | 1,36 | - | - | - | - | - | - | 1 | 1,00 | - |
| Pedrezuela | 530 | 2,76 | 1,75 | - | - | - | 1 | 1,00 | - | 4 | 1,33 | 0,47 |
| Pelayos de la Presa | 482 | 2,62 | 1,65 | - | - | - | - | - | - | 14 | 1,40 | 0,49 |
| Perales de Tajuña | 1.273 | 2,39 | 1,24 | - | - | - | 2 | 1,00 | - | 18 | 1,29 | 0,45 |
| Pezuela de las Torres | 373 | 3,27 | 1,75 | - | - | - | - | - | - | 1 | 1,00 | - |
| Pirilla del Valle | 108 | 2,57 | 1,33 | - | - | - | - | - | - | 2 | 2,00 | - |
| Pinto | 14.591 | 2,61 | 1,47 | 1 | 1,00 | - | 19 | 1,06 | 0,23 | 192 | 1,24 | 0,51 |
| Piñuecar | 114 | 3,00 | 1,52 | - | - | - | - | - | - | 1 | 1,00 | - |
| Pozuelo de Alarcón | 29.488 | 2,66 | 1,48 | - | - | - | 12 | 1,20 | 0,40 | 122 | 1,24 | 0,54 |
| Pozuelo del Rey | 152 | 2,87 | 1,63 | - | - | - | - | - | - | - | - | - |
| Prádena del Rincón | 114 | 3,68 | 1,69 | - | - | - | - | - | - | - | - | - |
| Puebla de la Sierra | 44 | 2,93 | 1,65 | - | - | - | - | - | - | - | - | - |
| Puentes Viejas | 293 | 3,02 | 1,51 | - | - | - | - | - | - | 1 | 1,00 | - |
| Quijorna | 447 | 2,78 | 1,36 | - | - | - | - | - | - | 4 | 2,00 | - |
| Rascafría | 906 | 2,68 | 1,44 | - | - | - | 1 | 1,00 | - | 13 | 1,44 | 0,68 |
| Redueña | 96 | 2,91 | 1,36 | - | - | - | - | - | - | - | - | - |
| Ribatejada | 187 | 2,67 | 1,77 | - | - | - | - | - | - | 3 | 1,00 | - |

13[1013]

Número de hijos nacidos vivos, media por madre y desviación típica, clasificados por año de nacimiento, según lugar de residencia.

| | TOTAL | | | AÑO DE NACIMIENTO DE LAS MADRES | | | | | | | | |
|-----------------------------|--------|-------|----------|---------------------------------|-------|----------|-----------|-------|----------|-----------|-------|----------|
| | | | | Después de 1975 | | | 1971-1975 | | | 1966-1970 | | |
| | Número | Media | Des.tip. | Número | Media | Des.tip. | Número | Media | Des.tip. | Número | Media | Des.tip. |
| Rivas-Vaciamadrid | 7.012 | 2,02 | 1,10 | - | - | - | - | - | - | 56 | 1,10 | 0,30 |
| Robledo de la Jara | 38 | 2,92 | 1,21 | - | - | - | - | - | - | - | - | - |
| Robledo de Chavela | 1.188 | 2,74 | 1,55 | - | - | - | 1 | 1,00 | - | 19 | 1,58 | 0,76 |
| Robregordo | 98 | 3,38 | 2,19 | - | - | - | - | - | - | - | - | - |
| Rozas de Madrid (Las) | 18.848 | 2,42 | 1,31 | - | - | - | 12 | 1,33 | 0,47 | 101 | 1,22 | 0,44 |
| Rozas de Puerto Real | 307 | 3,20 | 1,83 | - | - | - | - | - | - | - | - | - |
| San Agustín del Guadalix | 1.908 | 2,51 | 1,42 | - | - | - | 2 | 1,00 | - | 37 | 1,16 | 0,36 |
| San Fernando de Henares | 15.067 | 2,38 | 1,36 | - | - | - | 12 | 1,09 | 0,29 | 210 | 1,24 | 0,50 |
| San Lorenzo del Escorial | 6.080 | 2,74 | 1,64 | - | - | - | 6 | 1,00 | - | 60 | 1,22 | 0,46 |
| San Martín de la Vega | 4.247 | 2,60 | 1,47 | - | - | - | 3 | 1,00 | - | 102 | 1,24 | 0,46 |
| San Martín de Valdeiglesias | 3.954 | 2,83 | 1,68 | - | - | - | 5 | 1,00 | - | 67 | 1,31 | 0,46 |
| San Sebastián de los Reyes | 32.431 | 2,51 | 1,47 | 4 | 1,00 | - | 39 | 1,15 | 0,43 | 437 | 1,28 | 0,50 |
| Santa María de la Alameda | 602 | 3,03 | 1,35 | - | - | - | - | - | - | 3 | 1,50 | 0,50 |
| Santorcaz | 412 | 3,15 | 1,66 | - | - | - | 1 | 1,00 | - | 5 | 1,25 | 0,43 |
| Santos de la Humosa (Los) | 734 | 3,05 | 1,67 | - | - | - | - | - | - | 6 | 1,50 | 0,50 |
| Serna del Monte (La) | 91 | 3,79 | 2,78 | - | - | - | - | - | - | - | - | - |
| Serranillos del Valle | 322 | 2,73 | 1,46 | - | - | - | - | - | - | - | - | - |
| Sevilla la Nueva | 796 | 2,43 | 1,42 | - | - | - | - | - | - | 11 | 1,00 | - |
| Somosierra | 80 | 3,08 | 1,57 | - | - | - | - | - | - | 2 | 2,00 | - |
| Soto del Real | 1.576 | 2,58 | 1,53 | - | - | - | 3 | 3,00 | - | 23 | 1,28 | 0,56 |
| Talamanca de Jarama | 812 | 2,79 | 1,73 | - | - | - | - | - | - | 3 | 1,00 | - |
| Tielmes | 1.349 | 2,67 | 1,48 | 1 | 1,00 | - | 1 | 1,00 | - | 17 | 1,70 | 1,00 |
| Titulcia | 672 | 2,63 | 1,49 | - | - | - | 1 | 1,00 | - | 9 | 1,29 | 0,45 |
| Torrejón de Ardoz | 51.854 | 2,61 | 1,50 | 1 | 1,00 | - | 59 | 1,13 | 0,34 | 703 | 1,27 | 0,51 |
| Torrejón de la Calzada | 956 | 2,68 | 1,60 | - | - | - | 2 | 1,00 | - | 27 | 1,17 | 0,38 |
| Torrejón de Velasco | 1.109 | 2,93 | 1,72 | - | - | - | 3 | 1,50 | 0,50 | 4 | 1,00 | - |
| Torrelaguna | 1.785 | 2,71 | 1,60 | - | - | - | 2 | 1,00 | - | 13 | 1,08 | 0,28 |
| Torrelodones | 4.429 | 2,74 | 1,66 | 1 | 1,00 | - | 4 | 2,00 | 1,00 | 36 | 1,24 | 0,43 |
| Torremocha de Jarama | 125 | 2,72 | 1,25 | - | - | - | - | - | - | 1 | 1,00 | - |
| Torres de la Alameda | 2.209 | 3,00 | 1,79 | - | - | - | 4 | 1,00 | - | 29 | 1,53 | 0,75 |
| Tres Cantos | 7.908 | 2,27 | 1,21 | - | - | - | 6 | 1,20 | 0,40 | 32 | 1,23 | 0,50 |
| Valdaracete | 644 | 3,22 | 1,97 | - | - | - | 1 | 1,00 | - | 6 | 1,00 | - |
| Valdeavero | 326 | 2,51 | 1,17 | - | - | - | 1 | 1,00 | - | 1 | 1,00 | - |
| Valdelaguna | 412 | 2,64 | 1,24 | - | - | - | - | - | - | 5 | 1,00 | - |
| Valdemanco | 359 | 3,04 | 1,50 | - | - | - | 1 | 1,00 | - | 4 | 1,00 | - |
| Valdemaqueda | 411 | 3,16 | 1,79 | - | - | - | 1 | 1,00 | - | 9 | 1,50 | 0,76 |
| Valdemorillo | 1.864 | 2,76 | 1,58 | - | - | - | 2 | 1,00 | - | 17 | 1,13 | 0,34 |
| Valdemoro | 10.603 | 2,54 | 1,40 | - | - | - | 13 | 1,08 | 0,28 | 152 | 1,20 | 0,52 |
| Valdeolmos | 621 | 2,41 | 1,22 | - | - | - | - | - | - | 2 | 1,00 | - |
| Valdepiélagos | 269 | 2,80 | 1,63 | - | - | - | - | - | - | 2 | 1,00 | - |
| Valdetorres de Jarama | 885 | 2,75 | 1,66 | - | - | - | 2 | 1,00 | - | 16 | 1,45 | 0,50 |
| Valdilecha | 1.256 | 2,85 | 1,55 | - | - | - | 1 | 1,00 | - | 23 | 1,35 | 0,59 |
| Valverde de Alcalá | 190 | 3,22 | 1,63 | - | - | - | - | - | - | 1 | 1,00 | - |
| Velilla de San Antonio | 1.643 | 2,65 | 1,55 | - | - | - | 1 | 1,00 | - | 28 | 1,12 | 0,32 |
| Vellón (El) | 615 | 2,63 | 1,53 | - | - | - | - | - | - | 7 | 1,75 | 0,83 |
| Venturada | 207 | 2,59 | 1,11 | - | - | - | - | - | - | - | - | - |
| Villa del Prado | 2.304 | 2,92 | 1,59 | - | - | - | 1 | 1,00 | - | 23 | 1,21 | 0,41 |
| Villaconejos | 2.267 | 2,92 | 1,58 | - | - | - | 2 | 1,00 | - | 27 | 1,29 | 0,55 |
| Villalbilla | 1.275 | 2,80 | 1,38 | - | - | - | 2 | 1,00 | - | 11 | 1,57 | 0,73 |
| Villamanrique de Tajo | 466 | 3,07 | 1,84 | - | - | - | - | - | - | 4 | 1,33 | 0,47 |
| Villamanta | 891 | 3,03 | 1,78 | - | - | - | 2 | 1,00 | - | 5 | 1,25 | 0,43 |
| Villamantilla | 218 | 2,87 | 1,62 | - | - | - | - | - | - | - | - | - |
| Villanueva de la Cañada | 2.536 | 2,63 | 1,39 | - | - | - | 4 | 1,00 | - | 21 | 1,24 | 0,42 |
| Villanueva del Pardillo | 1.244 | 2,44 | 1,45 | - | - | - | 1 | 1,00 | - | 22 | 1,29 | 0,75 |
| Villanueva de Perales | 270 | 3,14 | 1,53 | - | - | - | 1 | 1,00 | - | 1 | 1,00 | - |

13[1013]

Número de hijos nacidos vivos, media por madre y desviación típica, clasificados por año de nacimiento, según lugar de residencia.

| | TOTAL | | | AÑO DE NACIMIENTO DE LAS MADRES | | | | | | | | |
|---------------------------|-----------|-------|----------|---------------------------------|-------|----------|-----------|-------|----------|-----------|-------|----------|
| | Número | Media | Des.tip. | Después de 1975 | | | 1971-1975 | | | 1966-1970 | | |
| | | | | Número | Media | Des.tip. | Número | Media | Des.tip. | Número | Media | Des.tip. |
| Villar del Olmo | 328 | 2,67 | 1,46 | - | - | - | 1 | 1,00 | - | 2 | 1,00 | - |
| Villarejo de Salvanés | 3.759 | 2,76 | 1,53 | - | - | - | 3 | 1,00 | - | 57 | 1,27 | 0,44 |
| Villaviciosa de Odón | 7.540 | 2,49 | 1,28 | - | - | - | 6 | 1,20 | 0,40 | 51 | 1,19 | 0,44 |
| Villavieja del Lozoya | 131 | 3,05 | 1,40 | - | - | - | - | - | - | 1 | 1,00 | - |
| Zarzalejo | 700 | 3,15 | 2,04 | - | - | - | 1 | 1,00 | - | 5 | 1,67 | 0,47 |
| ESTRATOS DE POBLACION | | | | | | | | | | | | |
| Menos de 101 hab. | 737 | 3,16 | 2,03 | - | - | - | - | - | - | 2 | 2,00 | - |
| De 101 a 500 hab. | 9.656 | 2,90 | 1,58 | - | - | - | 6 | 1,00 | - | 71 | 1,39 | 0,72 |
| De 501 a 1000 hab. | 10.231 | 2,84 | 1,63 | - | - | - | 8 | 1,00 | - | 98 | 1,32 | 0,52 |
| De 1001 a 2000 hab. | 31.721 | 2,69 | 1,51 | 1 | 1,00 | - | 24 | 1,09 | 0,29 | 400 | 1,27 | 0,54 |
| De 2001 a 5000 hab. | 59.814 | 2,70 | 1,54 | 1 | 1,00 | - | 74 | 1,14 | 0,43 | 858 | 1,28 | 0,51 |
| De 5000 a 10000 hab. | 45.105 | 2,67 | 1,57 | 1 | 1,00 | - | 60 | 1,11 | 0,37 | 759 | 1,27 | 0,50 |
| De 10001 a 20000 hab. | 69.869 | 2,47 | 1,41 | - | - | - | 66 | 1,08 | 0,27 | 910 | 1,27 | 0,55 |
| De 20001 a 50000 hab. | 171.965 | 2,59 | 1,46 | 1 | 1,00 | - | 154 | 1,13 | 0,40 | 1.688 | 1,25 | 0,52 |
| De 50001 a 100000 hab. | 217.346 | 2,54 | 1,45 | 5 | 1,00 | - | 273 | 1,15 | 0,38 | 3.021 | 1,26 | 0,51 |
| De 100001 a 200000 hab. | 580.356 | 2,52 | 1,39 | 19 | 1,06 | 0,23 | 640 | 1,12 | 0,37 | 7.016 | 1,24 | 0,49 |
| Más de 200000 hab. | 2.032.959 | 2,64 | 1,56 | 20 | 1,00 | - | 1.338 | 1,16 | 0,40 | 11.958 | 1,26 | 0,54 |
| AREA METROPOLITANA | | | | | | | | | | | | |
| Municipio de Madrid | 2.994.158 | 2,60 | 1,51 | 45 | 1,02 | 0,15 | 2.360 | 1,14 | 0,38 | 23.448 | 1,25 | 0,52 |
| Almendra Central | 2.032.959 | 2,64 | 1,56 | 20 | 1,00 | - | 1.338 | 1,16 | 0,40 | 11.958 | 1,26 | 0,54 |
| Periferia Noroeste | 641.255 | 2,63 | 1,58 | 6 | 1,00 | - | 224 | 1,14 | 0,37 | 2.292 | 1,21 | 0,48 |
| Periferia Este | 456.587 | 2,57 | 1,49 | 3 | 1,00 | - | 252 | 1,19 | 0,44 | 2.250 | 1,25 | 0,55 |
| Periferia Sur | 234.351 | 2,68 | 1,59 | 4 | 1,00 | - | 271 | 1,21 | 0,45 | 1.961 | 1,27 | 0,56 |
| Corona Metropolitana | 700.766 | 2,68 | 1,57 | 7 | 1,00 | - | 591 | 1,13 | 0,36 | 5.455 | 1,28 | 0,55 |
| Area Metropolitana Norte | 961.199 | 2,52 | 1,41 | 25 | 1,04 | 0,20 | 1.022 | 1,13 | 0,37 | 11.490 | 1,25 | 0,50 |
| Area Metropolitana Este | 103.208 | 2,55 | 1,45 | 4 | 1,00 | - | 106 | 1,13 | 0,36 | 1.184 | 1,26 | 0,50 |
| Area Metropolitana Sur | 228.553 | 2,53 | 1,45 | 3 | 1,00 | - | 278 | 1,14 | 0,37 | 2.998 | 1,25 | 0,50 |
| Area Metropolitana Oeste | 538.804 | 2,51 | 1,38 | 18 | 1,06 | 0,24 | 594 | 1,12 | 0,36 | 6.834 | 1,24 | 0,49 |
| MUNICIPIOS NO METROPOLIT. | 90.634 | 2,57 | 1,41 | - | - | - | 44 | 1,16 | 0,36 | 474 | 1,24 | 0,49 |
| TOTAL MUNICIPIOS PAMAN | 235.601 | 2,69 | 1,55 | 3 | 1,00 | - | 283 | 1,11 | 0,39 | 3.333 | 1,28 | 0,53 |
| CORREDORES DE TRANSPORTE | | | | | | | | | | | | |
| Sierra Norte | 45.573 | 2,74 | 1,57 | - | - | - | 46 | 1,10 | 0,37 | 565 | 1,26 | 0,52 |
| Alto Manzanares | 10.808 | 2,73 | 1,54 | - | - | - | 6 | 1,00 | - | 118 | 1,33 | 0,65 |
| Alto Guadarrama | 9.352 | 2,66 | 1,49 | - | - | - | 11 | 1,22 | 0,63 | 128 | 1,27 | 0,51 |
| Sudoccidental | 17.201 | 2,73 | 1,59 | - | - | - | 18 | 1,06 | 0,24 | 210 | 1,24 | 0,49 |
| Corredor N-I | 8.212 | 2,89 | 1,66 | - | - | - | 11 | 1,10 | 0,30 | 109 | 1,21 | 0,41 |
| Madrid Municipio | 2.032.959 | 2,64 | 1,56 | 20 | 1,00 | - | 1.338 | 1,16 | 0,40 | 11.958 | 1,26 | 0,54 |
| Corredor Norte | 135.059 | 2,57 | 1,47 | 4 | 1,00 | - | 141 | 1,13 | 0,38 | 1.636 | 1,27 | 0,51 |
| Corredor Henares | 232.650 | 2,56 | 1,47 | 3 | 1,00 | - | 298 | 1,13 | 0,36 | 3.109 | 1,26 | 0,51 |
| Corredor N-III | 51.874 | 2,58 | 1,47 | 1 | 1,00 | - | 56 | 1,12 | 0,43 | 665 | 1,24 | 0,49 |
| Corredor N-IV | 199.477 | 2,62 | 1,45 | 2 | 1,00 | - | 265 | 1,13 | 0,40 | 2.642 | 1,26 | 0,51 |
| Corredor Fuenlabrada | 199.221 | 2,48 | 1,38 | 4 | 1,00 | - | 218 | 1,11 | 0,35 | 3.012 | 1,24 | 0,50 |
| Corredor N-V | 233.867 | 2,52 | 1,38 | 12 | 1,09 | 0,29 | 224 | 1,11 | 0,33 | 2.529 | 1,25 | 0,49 |
| Corredor N-VI | 144.652 | 2,61 | 1,48 | 2 | 1,00 | - | 103 | 1,14 | 0,38 | 1.230 | 1,27 | 0,50 |

13[1013]

Número de hijos nacidos vivos, media por madre y desviación típica, clasificados por año de nacimiento, según lugar de residencia.

| | AÑO DE NACIMIENTO DE LAS MADRES | | | | | | | | | | | |
|-------------------------|---------------------------------|-------------|-------------|----------------|-------------|-------------|----------------|-------------|-------------|----------------|-------------|-------------|
| | 1961-1965 | | | 1956-1960 | | | 1951-1955 | | | 1946-1950 | | |
| | Número | Media | Des.tip. | Número | Media | Des.tip. | Número | Media | Des.tip. | Número | Media | Des.tip. |
| TOTAL COMUNIDAD | 113.021 | 1,46 | 0,66 | 246.508 | 1,82 | 0,79 | 309.680 | 2,19 | 0,93 | 367.434 | 2,50 | 1,08 |
| Acebeda (La) | - | - | - | - | - | - | 1 | 1,00 | - | 1 | 1,00 | - |
| Ajalvir | 45 | 1,41 | 0,55 | 65 | 1,63 | 0,70 | 63 | 2,33 | 1,52 | 74 | 2,47 | 1,20 |
| Alameda del Valle | - | - | - | 3 | 1,50 | 0,50 | 4 | 2,00 | - | 8 | 2,67 | 0,47 |
| Alamo (El) | 82 | 1,61 | 0,69 | 180 | 1,98 | 0,70 | 142 | 2,37 | 1,03 | 175 | 2,73 | 1,03 |
| Alcalá de Henares | 5.158 | 1,54 | 0,70 | 11.203 | 1,95 | 0,80 | 13.381 | 2,33 | 0,94 | 14.794 | 2,68 | 1,15 |
| Alcobendas | 1.943 | 1,48 | 0,64 | 4.080 | 1,85 | 0,77 | 6.507 | 2,26 | 0,92 | 8.829 | 2,56 | 1,01 |
| Alcorcón | 2.834 | 1,43 | 0,61 | 5.633 | 1,83 | 0,77 | 9.621 | 2,17 | 0,77 | 15.802 | 2,45 | 0,96 |
| Aldea del Fresno | 52 | 1,53 | 0,65 | 69 | 1,86 | 0,47 | 88 | 2,26 | 0,84 | 87 | 2,81 | 1,35 |
| Algete | 539 | 1,59 | 0,69 | 939 | 1,84 | 0,73 | 863 | 2,24 | 0,92 | 691 | 2,59 | 1,07 |
| Alpedrete | 119 | 1,70 | 0,96 | 195 | 1,93 | 0,87 | 185 | 2,13 | 0,89 | 297 | 2,68 | 1,14 |
| Ambite | 8 | 1,60 | 0,49 | 8 | 4,00 | 1,00 | 4 | 2,00 | - | 7 | 1,75 | 0,83 |
| Anchuelo | 14 | 1,75 | 0,43 | 46 | 2,42 | 1,60 | 21 | 2,33 | 0,82 | 62 | 4,13 | 2,96 |
| Aranjuez | 1.015 | 1,50 | 0,71 | 2.160 | 1,95 | 0,81 | 2.465 | 2,41 | 0,99 | 2.775 | 2,75 | 1,20 |
| Arganda del Rey | 962 | 1,50 | 0,67 | 1.883 | 1,94 | 0,79 | 2.280 | 2,41 | 1,00 | 2.335 | 2,76 | 1,22 |
| Arroyomolinos | 38 | 1,46 | 0,57 | 120 | 1,94 | 0,82 | 160 | 2,39 | 0,93 | 92 | 2,63 | 1,10 |
| Atazar (El) | 1 | 1,00 | - | 2 | 1,00 | - | 1 | 1,00 | - | - | - | - |
| Batres | 4 | 2,00 | 1,00 | 5 | 1,67 | 0,94 | 14 | 2,33 | 0,75 | 30 | 2,31 | 0,82 |
| Becerril de la Sierra | 70 | 1,63 | 0,68 | 104 | 2,00 | 0,88 | 146 | 2,39 | 1,16 | 127 | 2,82 | 1,20 |
| Belmonte de Tajo | 33 | 1,43 | 0,50 | 75 | 1,88 | 0,64 | 64 | 2,21 | 0,92 | 74 | 2,85 | 0,95 |
| Berrusco (El) | 10 | 1,67 | 0,47 | 19 | 1,90 | 0,94 | 12 | 2,40 | 0,80 | 14 | 2,33 | 0,94 |
| Berzosa del Lozoya | 4 | 4,00 | - | 1 | 1,00 | - | 7 | 2,33 | 0,47 | - | - | - |
| Boadilla del Monte | 335 | 1,44 | 0,61 | 836 | 1,74 | 0,68 | 1.324 | 2,23 | 0,88 | 1.936 | 2,67 | 1,15 |
| Boalo (El) | 73 | 1,74 | 0,76 | 110 | 1,90 | 0,86 | 116 | 2,58 | 0,83 | 90 | 2,43 | 1,08 |
| Braojos | 4 | 2,00 | 1,00 | 2 | 2,00 | - | 5 | 2,50 | 1,50 | 5 | 2,50 | 0,50 |
| Brea de Tajo | 7 | 1,75 | 0,43 | 21 | 2,33 | 0,67 | 25 | 2,08 | 0,64 | 16 | 3,20 | 1,60 |
| Brunete | 77 | 1,57 | 0,67 | 171 | 1,82 | 0,74 | 232 | 2,44 | 0,88 | 211 | 2,51 | 1,06 |
| Buitrago del Lozoya | 67 | 1,43 | 0,64 | 57 | 1,78 | 0,78 | 87 | 2,42 | 1,01 | 78 | 2,89 | 1,77 |
| Bustarviejo | 28 | 1,56 | 0,50 | 62 | 1,82 | 0,71 | 59 | 2,27 | 0,81 | 73 | 2,61 | 0,94 |
| Cabanillas de la Sierra | 5 | 2,50 | 1,50 | 23 | 2,09 | 0,79 | 10 | 2,50 | 1,50 | 12 | 2,40 | 0,49 |
| Cabrera (La) | 28 | 1,56 | 0,60 | 43 | 1,87 | 0,90 | 75 | 2,27 | 0,79 | 51 | 2,68 | 1,26 |
| Cadalso de los Vidrios | 85 | 1,77 | 0,87 | 113 | 2,31 | 1,05 | 93 | 2,51 | 0,89 | 136 | 2,89 | 1,31 |
| Camarma de Esteruelas | 44 | 1,47 | 0,62 | 85 | 1,98 | 0,79 | 76 | 2,24 | 0,77 | 113 | 2,69 | 1,70 |
| Campo Real | 63 | 1,40 | 0,57 | 143 | 1,74 | 0,68 | 152 | 2,24 | 0,88 | 95 | 2,50 | 0,88 |
| Canencia | 12 | 1,71 | 0,45 | 9 | 1,29 | 0,45 | 10 | 2,00 | 0,63 | 5 | 2,50 | 0,50 |
| Carabaña | 21 | 1,50 | 0,50 | 62 | 1,94 | 0,86 | 43 | 2,39 | 0,83 | 25 | 2,50 | 1,43 |
| Casarrubuelos | 13 | 1,44 | 0,50 | 24 | 1,85 | 0,66 | 47 | 2,94 | 1,09 | 48 | 3,20 | 1,56 |
| Cenicientos | 52 | 1,44 | 0,72 | 103 | 2,40 | 0,84 | 69 | 2,65 | 0,87 | 82 | 2,65 | 0,82 |
| Cercedilla | 136 | 1,56 | 0,71 | 191 | 1,89 | 0,82 | 216 | 2,32 | 1,03 | 225 | 2,88 | 1,36 |
| Cervera de Buitrago | - | - | - | - | - | - | - | - | - | 2 | 2,00 | - |
| Ciempozuelos | 289 | 1,49 | 0,73 | 675 | 1,88 | 0,74 | 659 | 2,30 | 0,96 | 658 | 2,82 | 1,21 |
| Cobeña | 43 | 1,43 | 0,56 | 89 | 1,71 | 0,69 | 73 | 1,97 | 0,75 | 70 | 2,50 | 0,68 |
| Colmenar de Oreja | 168 | 1,38 | 0,74 | 316 | 1,99 | 0,90 | 335 | 2,58 | 1,07 | 293 | 2,84 | 1,26 |
| Colmenar del Arroyo | 19 | 1,73 | 0,96 | 21 | 2,10 | 0,70 | 31 | 2,82 | 1,19 | 33 | 2,54 | 0,84 |
| Colmenar Viejo | 852 | 1,49 | 0,65 | 1.607 | 1,91 | 0,79 | 1.817 | 2,31 | 0,93 | 1.863 | 2,70 | 1,14 |
| Colmenarejo | 88 | 1,63 | 0,97 | 175 | 2,08 | 0,93 | 169 | 2,11 | 0,84 | 213 | 2,66 | 0,99 |
| Collado Mediano | 64 | 1,49 | 0,59 | 137 | 1,90 | 0,75 | 128 | 2,33 | 0,99 | 213 | 2,37 | 0,91 |
| Collado Villaalba | 1.037 | 1,48 | 0,68 | 1.997 | 1,91 | 0,81 | 2.170 | 2,35 | 0,98 | 1.890 | 2,56 | 1,11 |
| Corpa | 14 | 2,00 | 1,07 | 21 | 2,63 | 1,80 | 31 | 2,82 | 0,94 | 15 | 2,50 | 0,96 |
| Coslada | 2.494 | 1,40 | 0,57 | 6.264 | 1,77 | 0,69 | 7.827 | 2,18 | 0,81 | 7.512 | 2,52 | 0,95 |
| Cubas | 28 | 1,87 | 0,72 | 56 | 2,07 | 0,90 | 73 | 2,92 | 1,23 | 47 | 2,61 | 0,83 |
| Chapinería | 27 | 1,35 | 0,65 | 40 | 2,00 | 0,71 | 20 | 2,00 | 0,45 | 72 | 2,77 | 1,05 |
| Chinchón | 103 | 1,39 | 0,61 | 187 | 1,83 | 0,77 | 203 | 2,23 | 1,07 | 253 | 2,66 | 1,19 |
| Daganzo de Arriba | 78 | 1,70 | 0,72 | 126 | 1,85 | 0,71 | 171 | 2,38 | 0,96 | 100 | 2,63 | 1,04 |
| Escorial (El) | 204 | 1,45 | 0,66 | 416 | 1,89 | 0,77 | 509 | 2,40 | 0,95 | 575 | 2,61 | 1,10 |
| Estremera | 25 | 1,25 | 0,43 | 55 | 1,83 | 0,73 | 41 | 2,05 | 0,74 | 49 | 2,88 | 1,64 |

13[1013]

Número de hijos nacidos vivos, media por madre y desviación típica, clasificados por año de nacimiento, según lugar de residencia.

| | AÑO DE NACIMIENTO DE LAS MADRES | | | | | | | | | | | |
|-------------------------------|---------------------------------|-------|----------|-----------|-------|----------|-----------|-------|----------|-----------|-------|----------|
| | 1961-1965 | | | 1956-1960 | | | 1951-1955 | | | 1946-1950 | | |
| | Número | Media | Des.tip. | Número | Media | Des.tip. | Número | Media | Des.tip. | Número | Media | Des.tip. |
| Fresnedillas | 5 | 1,67 | 0,94 | 26 | 2,00 | 1,11 | 20 | 2,50 | 1,41 | 40 | 2,67 | 0,79 |
| Fresno de Torote | 16 | 2,29 | 0,70 | 8 | 1,60 | 0,49 | 7 | 2,33 | 0,47 | 9 | 2,25 | 1,09 |
| Fuenlabrada | 7.922 | 1,54 | 0,65 | 18.958 | 1,98 | 0,75 | 16.590 | 2,29 | 0,87 | 10.023 | 2,70 | 1,15 |
| Fuente el Saz de Jarama | 111 | 1,44 | 0,52 | 204 | 1,89 | 0,74 | 195 | 2,27 | 0,87 | 244 | 2,94 | 1,29 |
| Fuentidueña de Tajo | 39 | 1,50 | 0,64 | 65 | 1,91 | 0,61 | 75 | 2,50 | 1,26 | 83 | 3,07 | 1,51 |
| Galapagar | 319 | 1,54 | 0,68 | 683 | 1,91 | 0,77 | 720 | 2,35 | 1,08 | 832 | 2,67 | 1,18 |
| Garganta de los Montes | 13 | 1,63 | 0,70 | 13 | 1,63 | 0,70 | 18 | 2,25 | 0,97 | 2 | 2,00 | - |
| Gargantilla del Lozoya | 6 | 1,50 | 0,50 | 10 | 2,00 | - | 7 | 3,50 | 1,50 | - | - | - |
| Gascones | 4 | 2,00 | - | 5 | 1,67 | 0,47 | 5 | 1,67 | 0,47 | 2 | 2,00 | - |
| Getafe | 3.211 | 1,43 | 0,62 | 6.371 | 1,82 | 0,72 | 9.536 | 2,23 | 0,80 | 15.735 | 2,52 | 0,94 |
| Grifón | 61 | 1,69 | 0,70 | 181 | 2,08 | 0,85 | 214 | 2,30 | 1,29 | 207 | 2,84 | 1,17 |
| Guadalix de la Sierra | 54 | 1,64 | 0,73 | 88 | 1,96 | 1,23 | 100 | 2,56 | 0,96 | 90 | 2,50 | 1,12 |
| Guadarrama | 263 | 1,61 | 0,71 | 414 | 1,87 | 0,74 | 449 | 2,27 | 0,92 | 475 | 2,51 | 0,93 |
| Hiruela (La) | - | - | - | 1 | 1,00 | - | - | - | - | - | - | - |
| Horcajo de la Sierra | 1 | 1,00 | - | 3 | 1,50 | 0,50 | - | - | - | - | - | - |
| Horcajuelo de la Sierra | - | - | - | 2 | 1,00 | - | 2 | 2,00 | - | - | - | - |
| Hoyo de Manzanares | 118 | 1,55 | 0,75 | 237 | 1,82 | 0,77 | 222 | 2,20 | 0,99 | 223 | 2,40 | 0,96 |
| Humanes de Madrid | 611 | 1,69 | 0,76 | 824 | 2,17 | 0,91 | 643 | 2,77 | 1,06 | 644 | 3,00 | 1,41 |
| Leganés | 4.214 | 1,40 | 0,59 | 7.849 | 1,83 | 0,73 | 13.560 | 2,25 | 0,83 | 19.568 | 2,52 | 0,94 |
| Loeches | 94 | 1,54 | 0,67 | 145 | 1,88 | 1,23 | 111 | 2,52 | 0,87 | 152 | 2,67 | 1,01 |
| Lozoya | 4 | 1,00 | - | 14 | 2,00 | 0,93 | 15 | 2,14 | 0,64 | 33 | 3,00 | 1,41 |
| Lozoyuela-Navas-Sieteiglesias | 19 | 1,36 | 0,48 | 30 | 1,88 | 0,60 | 27 | 2,25 | 0,92 | 19 | 2,38 | 0,86 |
| Madarcos | 2 | 2,00 | - | - | - | - | - | - | - | - | - | - |
| Madrid | 51.909 | 1,43 | 0,66 | 113.949 | 1,73 | 0,80 | 140.866 | 2,10 | 0,95 | 182.617 | 2,42 | 1,09 |
| Centro | 1.915 | 1,43 | 0,68 | 3.740 | 1,63 | 0,84 | 4.526 | 1,96 | 0,99 | 5.023 | 2,31 | 1,18 |
| Palacio | 318 | 1,42 | 0,64 | 642 | 1,59 | 0,77 | 888 | 2,02 | 1,05 | 861 | 2,30 | 1,20 |
| Embajadores | 767 | 1,50 | 0,72 | 1.368 | 1,88 | 0,89 | 1.505 | 1,99 | 1,01 | 1.699 | 2,34 | 1,17 |
| Cortes | 159 | 1,41 | 0,63 | 272 | 1,55 | 0,83 | 375 | 2,02 | 0,98 | 428 | 2,16 | 1,06 |
| Justicia | 213 | 1,43 | 0,70 | 415 | 1,58 | 0,71 | 591 | 1,94 | 0,96 | 583 | 2,36 | 1,20 |
| Universidad | 394 | 1,33 | 0,61 | 844 | 1,61 | 0,83 | 978 | 1,85 | 0,87 | 1.167 | 2,31 | 1,21 |
| Sol | 64 | 1,39 | 0,82 | 199 | 1,86 | 0,94 | 189 | 1,97 | 1,15 | 285 | 2,30 | 1,19 |
| Arganzuela | 1.543 | 1,38 | 0,60 | 4.506 | 1,63 | 0,70 | 5.793 | 1,94 | 0,85 | 6.025 | 2,26 | 1,00 |
| Imperial | 269 | 1,43 | 0,67 | 810 | 1,72 | 0,74 | 978 | 2,07 | 1,07 | 1.058 | 2,43 | 1,13 |
| Acacias (Las) | 384 | 1,33 | 0,53 | 1.291 | 1,62 | 0,63 | 1.849 | 1,91 | 0,82 | 1.629 | 2,15 | 0,91 |
| Chopera (La) | 317 | 1,40 | 0,60 | 735 | 1,61 | 0,70 | 900 | 1,89 | 0,75 | 1.150 | 2,30 | 1,01 |
| Legazpi | 50 | 1,52 | 0,61 | 199 | 1,62 | 0,69 | 246 | 1,92 | 0,72 | 213 | 2,32 | 0,94 |
| Delicias (Las) | 216 | 1,40 | 0,61 | 668 | 1,61 | 0,78 | 895 | 1,91 | 0,82 | 1.044 | 2,28 | 1,01 |
| Palos de Moguer | 291 | 1,34 | 0,62 | 785 | 1,59 | 0,69 | 901 | 1,90 | 0,83 | 912 | 2,18 | 0,98 |
| Atocha | 16 | 1,33 | 0,47 | 18 | 1,64 | 0,77 | 24 | 3,00 | 0,87 | 19 | 2,11 | 0,57 |
| Retiro | 1.214 | 1,37 | 0,62 | 4.065 | 1,65 | 0,70 | 6.795 | 2,04 | 0,87 | 8.397 | 2,33 | 1,01 |
| Pacífico | 381 | 1,37 | 0,63 | 1.129 | 1,59 | 0,71 | 1.750 | 1,99 | 0,81 | 1.890 | 2,24 | 0,95 |
| Adelfas | 174 | 1,25 | 0,48 | 588 | 1,64 | 0,66 | 967 | 1,97 | 0,84 | 954 | 2,15 | 0,86 |
| Estrella | 213 | 1,50 | 0,79 | 913 | 1,70 | 0,67 | 1.715 | 2,11 | 0,86 | 2.726 | 2,42 | 1,00 |
| Ibiza | 233 | 1,35 | 0,58 | 712 | 1,63 | 0,68 | 1.137 | 2,02 | 0,98 | 1.154 | 2,20 | 1,01 |
| Jerónimos | 73 | 1,38 | 0,52 | 212 | 1,68 | 0,84 | 279 | 2,07 | 0,96 | 418 | 2,66 | 1,26 |
| Niño Jesús | 140 | 1,35 | 0,57 | 511 | 1,75 | 0,77 | 947 | 2,09 | 0,81 | 1.255 | 2,45 | 1,08 |
| Salamanca | 1.534 | 1,37 | 0,60 | 4.336 | 1,68 | 0,77 | 5.857 | 2,03 | 0,92 | 7.419 | 2,33 | 1,08 |
| Recoletos | 165 | 1,41 | 0,62 | 432 | 1,78 | 0,84 | 556 | 2,11 | 0,94 | 794 | 2,54 | 1,30 |
| Goya | 282 | 1,35 | 0,59 | 890 | 1,63 | 0,74 | 1.143 | 1,95 | 0,90 | 1.424 | 2,30 | 1,05 |
| Fuente del Berro | 235 | 1,38 | 0,59 | 702 | 1,56 | 0,63 | 954 | 2,02 | 0,92 | 1.269 | 2,27 | 1,01 |
| Guindalera | 446 | 1,33 | 0,56 | 1.245 | 1,70 | 0,74 | 1.662 | 2,01 | 0,90 | 2.026 | 2,25 | 1,00 |
| Lista | 225 | 1,42 | 0,63 | 619 | 1,74 | 0,87 | 913 | 2,02 | 0,90 | 1.080 | 2,35 | 1,10 |
| Castellana | 181 | 1,41 | 0,66 | 448 | 1,81 | 0,89 | 629 | 2,21 | 1,02 | 826 | 2,48 | 1,19 |

13[1013]

Número de hijos nacidos vivos, media por madre y desviación típica, clasificados por año de nacimiento, según lugar de residencia.

| | AÑO DE NACIMIENTO DE LAS MADRES | | | | | | | | | | | |
|----------------------------|---------------------------------|-------|----------|-----------|-------|----------|-----------|-------|----------|-----------|-------|----------|
| | 1961-1965 | | | 1956-1960 | | | 1951-1955 | | | 1946-1950 | | |
| | Número | Media | Des.tip. | Número | Media | Des.tip. | Número | Media | Des.tip. | Número | Media | Des.tip. |
| Chamartín | 1.539 | 1,35 | 0,57 | 4.837 | 1,65 | 0,76 | 6.447 | 2,02 | 0,91 | 8.360 | 2,32 | 1,07 |
| El Viso | 127 | 1,37 | 0,56 | 415 | 1,78 | 0,88 | 664 | 2,24 | 1,00 | 920 | 2,62 | 1,17 |
| Prosperidad | 437 | 1,29 | 0,49 | 1.469 | 1,61 | 0,74 | 1.979 | 1,95 | 0,78 | 2.330 | 2,16 | 1,01 |
| Ciudad Jardín | 213 | 1,39 | 0,60 | 702 | 1,63 | 0,69 | 769 | 1,91 | 0,82 | 1.046 | 2,26 | 1,01 |
| Hispanoamérica | 320 | 1,37 | 0,62 | 936 | 1,66 | 0,73 | 1.234 | 2,03 | 0,99 | 1.739 | 2,36 | 1,07 |
| Nueva España | 187 | 1,38 | 0,54 | 551 | 1,72 | 0,81 | 906 | 2,11 | 0,95 | 1.390 | 2,41 | 1,13 |
| Castilla | 255 | 1,39 | 0,61 | 764 | 1,63 | 0,79 | 895 | 2,04 | 1,02 | 935 | 2,31 | 1,01 |
| Tetuán | 2.212 | 1,43 | 0,67 | 4.859 | 1,69 | 0,76 | 5.831 | 2,00 | 0,96 | 7.061 | 2,36 | 1,10 |
| Bellas Vistas | 353 | 1,36 | 0,64 | 847 | 1,61 | 0,75 | 1.153 | 1,88 | 0,90 | 1.299 | 2,28 | 1,07 |
| Cuatro Caminos | 432 | 1,42 | 0,62 | 1.018 | 1,65 | 0,71 | 1.401 | 1,96 | 0,90 | 1.936 | 2,29 | 1,02 |
| Castillejos | 247 | 1,41 | 0,69 | 739 | 1,69 | 0,75 | 826 | 1,92 | 0,89 | 1.089 | 2,32 | 1,08 |
| Almenara | 363 | 1,45 | 0,66 | 731 | 1,77 | 0,83 | 736 | 2,09 | 1,00 | 864 | 2,57 | 1,26 |
| Valdeacederas | 457 | 1,47 | 0,76 | 923 | 1,78 | 0,81 | 910 | 2,18 | 1,09 | 1.034 | 2,55 | 1,17 |
| Berruguete | 360 | 1,42 | 0,67 | 601 | 1,61 | 0,69 | 805 | 2,05 | 0,98 | 839 | 2,28 | 1,02 |
| Chamberí | 1.499 | 1,36 | 0,62 | 4.235 | 1,65 | 0,76 | 5.891 | 2,00 | 0,93 | 7.355 | 2,34 | 1,11 |
| Gaztambide | 266 | 1,43 | 0,72 | 710 | 1,68 | 0,71 | 1.047 | 2,04 | 0,93 | 1.233 | 2,31 | 1,16 |
| Arapiles | 265 | 1,35 | 0,58 | 761 | 1,65 | 0,73 | 1.084 | 1,92 | 0,80 | 1.337 | 2,35 | 1,16 |
| Trafalgar | 254 | 1,28 | 0,62 | 733 | 1,53 | 0,68 | 933 | 1,89 | 0,97 | 1.156 | 2,25 | 0,98 |
| Almagro | 219 | 1,39 | 0,67 | 534 | 1,70 | 0,72 | 761 | 2,10 | 0,95 | 1.023 | 2,42 | 1,13 |
| Ríos Rosas | 303 | 1,35 | 0,57 | 876 | 1,64 | 0,82 | 1.186 | 1,98 | 0,87 | 1.332 | 2,25 | 1,05 |
| Vallehermoso | 192 | 1,33 | 0,53 | 621 | 1,73 | 0,84 | 880 | 2,15 | 1,06 | 1.274 | 2,48 | 1,17 |
| Fuencarral-El Pardo | 3.427 | 1,43 | 0,67 | 8.904 | 1,77 | 0,83 | 12.908 | 2,12 | 0,96 | 18.018 | 2,45 | 1,10 |
| El Pardo | 77 | 1,38 | 0,55 | 178 | 1,84 | 0,83 | 214 | 2,16 | 0,99 | 237 | 2,72 | 1,21 |
| Fuentelarreina | 36 | 1,38 | 0,56 | 98 | 1,85 | 0,74 | 196 | 2,45 | 1,01 | 380 | 2,66 | 1,07 |
| Peña Grande | 903 | 1,40 | 0,63 | 2.461 | 1,73 | 0,80 | 3.324 | 2,11 | 0,99 | 4.386 | 2,40 | 1,02 |
| El Pilar | 985 | 1,35 | 0,58 | 1.842 | 1,69 | 0,77 | 3.030 | 2,05 | 0,83 | 4.739 | 2,39 | 1,05 |
| La Paz | 496 | 1,43 | 0,65 | 2.288 | 1,73 | 0,70 | 3.752 | 2,07 | 0,91 | 4.785 | 2,36 | 0,97 |
| Valverde | 697 | 1,49 | 0,65 | 1.379 | 1,85 | 0,91 | 1.369 | 2,15 | 1,03 | 1.632 | 2,62 | 1,32 |
| Mirasierra | 181 | 1,72 | 0,90 | 571 | 2,14 | 1,17 | 948 | 2,49 | 1,07 | 1.767 | 2,75 | 1,33 |
| El Goloso | 52 | 2,60 | 1,69 | 87 | 2,81 | 1,45 | 75 | 3,41 | 2,01 | 92 | 4,38 | 2,34 |
| Moncloa-Aravaca | 1.196 | 1,35 | 0,62 | 3.314 | 1,67 | 0,72 | 4.954 | 2,00 | 0,92 | 6.668 | 2,38 | 1,08 |
| Casa de Campo | 137 | 1,32 | 0,64 | 328 | 1,68 | 0,80 | 435 | 1,92 | 0,98 | 547 | 2,15 | 1,02 |
| Argüelles | 257 | 1,34 | 0,56 | 645 | 1,66 | 0,70 | 937 | 1,94 | 0,89 | 1.299 | 2,41 | 1,18 |
| Ciudad Universitaria | 144 | 1,41 | 0,75 | 450 | 1,64 | 0,71 | 778 | 2,11 | 1,10 | 1.173 | 2,52 | 1,13 |
| Valdezarza | 481 | 1,30 | 0,53 | 1.341 | 1,65 | 0,69 | 1.847 | 1,94 | 0,77 | 2.417 | 2,27 | 0,95 |
| Valdemarín | 17 | 1,70 | 1,27 | 20 | 1,67 | 0,75 | 65 | 2,41 | 1,16 | 73 | 2,92 | 1,23 |
| El Plantío | 26 | 1,53 | 0,61 | 74 | 1,64 | 0,74 | 104 | 2,36 | 1,02 | 151 | 2,52 | 0,99 |
| Aravaca | 134 | 1,49 | 0,70 | 456 | 1,82 | 0,81 | 788 | 2,12 | 1,01 | 1.008 | 2,58 | 1,13 |
| Latina | 4.486 | 1,44 | 0,67 | 9.678 | 1,70 | 0,76 | 11.487 | 2,09 | 0,91 | 17.991 | 2,41 | 1,06 |
| Los Cármenes | 397 | 1,80 | 0,97 | 558 | 1,94 | 1,11 | 631 | 2,48 | 1,35 | 789 | 2,70 | 1,59 |
| Puerta del Ángel | 798 | 1,42 | 0,65 | 1.757 | 1,69 | 0,78 | 1.835 | 2,00 | 0,84 | 2.021 | 2,36 | 1,16 |
| Lucero | 646 | 1,40 | 0,67 | 1.255 | 1,68 | 0,75 | 1.458 | 2,07 | 0,91 | 2.067 | 2,48 | 1,30 |
| Aluche | 1.080 | 1,39 | 0,59 | 2.839 | 1,64 | 0,68 | 3.759 | 2,03 | 0,78 | 6.968 | 2,33 | 0,92 |
| Campamento | 461 | 1,48 | 0,63 | 1.021 | 1,83 | 0,73 | 1.030 | 2,27 | 1,00 | 1.384 | 2,66 | 1,12 |
| Las Águilas-Cuatro Vientos | 1.104 | 1,42 | 0,62 | 2.248 | 1,72 | 0,74 | 2.774 | 2,13 | 0,95 | 4.762 | 2,41 | 0,97 |
| Carabanchel | 4.366 | 1,42 | 0,66 | 8.810 | 1,75 | 0,84 | 10.465 | 2,11 | 0,94 | 13.766 | 2,40 | 1,01 |
| Comillas | 406 | 1,26 | 0,48 | 917 | 1,63 | 0,72 | 1.072 | 1,98 | 0,83 | 1.428 | 2,30 | 0,93 |
| Opañel | 593 | 1,45 | 0,72 | 1.280 | 1,70 | 0,91 | 1.549 | 2,06 | 0,96 | 1.686 | 2,35 | 1,04 |
| San Isidro | 754 | 1,44 | 0,73 | 1.668 | 1,84 | 0,94 | 1.706 | 2,12 | 0,92 | 2.103 | 2,44 | 1,17 |
| Vista Alegre | 796 | 1,36 | 0,56 | 1.854 | 1,68 | 0,74 | 2.303 | 2,07 | 0,92 | 3.218 | 2,32 | 0,89 |
| Puerta Bonita | 646 | 1,43 | 0,62 | 1.053 | 1,73 | 0,78 | 1.389 | 2,25 | 0,97 | 1.864 | 2,52 | 1,05 |
| Buena Vista | 525 | 1,37 | 0,62 | 925 | 1,82 | 0,79 | 1.162 | 2,18 | 0,94 | 1.870 | 2,49 | 0,93 |
| Abrantes | 646 | 1,60 | 0,79 | 1.113 | 1,88 | 0,94 | 1.284 | 2,14 | 0,99 | 1.597 | 2,43 | 1,07 |

13[1013]

Número de hijos nacidos vivos, media por madre y desviación típica, clasificados por año de nacimiento, según lugar de residencia.

| | AÑO DE NACIMIENTO DE LAS MADRES | | | | | | | | | | | |
|------------------------------|---------------------------------|-------|----------|-----------|-------|----------|-----------|-------|----------|-----------|-------|----------|
| | 1961-1965 | | | 1956-1960 | | | 1951-1955 | | | 1946-1950 | | |
| | Número | Media | Des.tip. | Número | Media | Des.tip. | Número | Media | Des.tip. | Número | Media | Des.tip. |
| Usara | 2.846 | 1,52 | 0,73 | 5.302 | 1,88 | 0,91 | 5.610 | 2,29 | 1,09 | 7.123 | 2,68 | 1,35 |
| Orcasitas | 545 | 1,61 | 0,71 | 1.104 | 2,00 | 0,85 | 1.250 | 2,62 | 1,17 | 1.541 | 3,13 | 1,57 |
| Orcasur | 497 | 1,80 | 0,88 | 683 | 2,38 | 1,19 | 637 | 3,08 | 1,60 | 670 | 3,54 | 1,82 |
| San Fermín | 422 | 1,62 | 0,88 | 684 | 2,04 | 1,13 | 686 | 2,35 | 1,07 | 1.058 | 2,60 | 1,20 |
| Almendrales | 330 | 1,39 | 0,57 | 615 | 1,68 | 0,76 | 644 | 2,07 | 0,87 | 813 | 2,41 | 1,02 |
| Moscardó | 410 | 1,34 | 0,53 | 939 | 1,63 | 0,66 | 1.104 | 2,02 | 0,83 | 1.242 | 2,38 | 1,05 |
| Zofio | 248 | 1,38 | 0,61 | 458 | 1,76 | 0,82 | 522 | 2,01 | 0,84 | 753 | 2,43 | 1,14 |
| Pradolongo | 394 | 1,43 | 0,67 | 819 | 1,84 | 0,83 | 767 | 2,14 | 0,98 | 1.046 | 2,63 | 1,39 |
| Puente de Vallecas | 6.387 | 1,51 | 0,71 | 11.206 | 1,88 | 0,89 | 10.967 | 2,33 | 1,09 | 12.697 | 2,67 | 1,27 |
| Entrevías | 1.274 | 1,61 | 0,82 | 2.010 | 2,08 | 1,06 | 2.063 | 2,56 | 1,23 | 2.748 | 3,05 | 1,48 |
| San Diego | 990 | 1,45 | 0,66 | 1.596 | 1,74 | 0,77 | 1.584 | 2,15 | 0,95 | 1.839 | 2,47 | 1,10 |
| Palomeras Bajas | 591 | 1,46 | 0,69 | 1.214 | 1,77 | 0,78 | 1.400 | 2,18 | 1,00 | 1.161 | 2,44 | 1,09 |
| Palomeras Sureste | 1.592 | 1,51 | 0,68 | 2.507 | 1,94 | 0,92 | 2.252 | 2,50 | 1,14 | 2.551 | 2,82 | 1,33 |
| Portazgo | 873 | 1,57 | 0,68 | 1.528 | 1,97 | 0,95 | 1.548 | 2,36 | 1,09 | 1.928 | 2,61 | 1,20 |
| Numancia | 1.067 | 1,43 | 0,68 | 2.351 | 1,77 | 0,79 | 2.120 | 2,21 | 1,00 | 2.470 | 2,50 | 1,14 |
| Moratalaz | 1.631 | 1,39 | 0,64 | 3.578 | 1,67 | 0,72 | 4.716 | 2,03 | 0,86 | 6.764 | 2,44 | 1,03 |
| Pavones | 176 | 1,32 | 0,63 | 429 | 1,65 | 0,76 | 635 | 2,10 | 1,09 | 812 | 2,60 | 1,08 |
| Marroquina | 380 | 1,31 | 0,55 | 1.000 | 1,61 | 0,63 | 1.255 | 1,97 | 0,75 | 1.966 | 2,38 | 0,94 |
| Media Legua | 375 | 1,61 | 0,81 | 805 | 1,84 | 0,86 | 1.209 | 2,01 | 0,84 | 1.449 | 2,40 | 1,13 |
| Fontarrón | 355 | 1,31 | 0,53 | 608 | 1,70 | 0,68 | 758 | 2,05 | 0,82 | 1.212 | 2,54 | 1,05 |
| Vinateros | 345 | 1,40 | 0,63 | 736 | 1,58 | 0,64 | 859 | 2,07 | 0,85 | 1.325 | 2,38 | 0,98 |
| Ciudad Lineal | 3.424 | 1,37 | 0,60 | 8.567 | 1,69 | 0,75 | 10.248 | 2,00 | 0,91 | 13.127 | 2,35 | 1,01 |
| Ventas | 833 | 1,36 | 0,56 | 1.924 | 1,67 | 0,72 | 2.008 | 1,93 | 0,97 | 2.507 | 2,29 | 1,01 |
| Pueblo Nuevo | 1.051 | 1,35 | 0,57 | 2.369 | 1,64 | 0,69 | 2.670 | 1,96 | 0,78 | 3.794 | 2,33 | 0,96 |
| Quintana | 393 | 1,31 | 0,51 | 940 | 1,65 | 0,69 | 1.071 | 2,01 | 0,90 | 1.123 | 2,33 | 1,03 |
| Concepción | 293 | 1,40 | 0,60 | 799 | 1,67 | 0,75 | 964 | 1,92 | 1,11 | 932 | 2,16 | 0,98 |
| San Pascual | 316 | 1,37 | 0,60 | 928 | 1,68 | 0,73 | 1.179 | 1,93 | 0,79 | 1.517 | 2,28 | 0,94 |
| San Juan Bautista | 112 | 1,29 | 0,54 | 398 | 1,77 | 0,82 | 706 | 2,16 | 0,99 | 865 | 2,46 | 0,91 |
| Colina | 89 | 1,35 | 0,62 | 227 | 1,67 | 0,72 | 313 | 1,99 | 0,86 | 438 | 2,18 | 1,05 |
| Atalaya | 18 | 1,50 | 0,65 | 49 | 1,48 | 0,61 | 85 | 2,02 | 0,83 | 117 | 2,49 | 0,94 |
| Costillares | 319 | 1,59 | 0,88 | 933 | 1,90 | 1,02 | 1.252 | 2,24 | 0,96 | 1.834 | 2,68 | 1,16 |
| Hortaleza | 2.568 | 1,38 | 0,63 | 5.998 | 1,70 | 0,74 | 8.024 | 2,12 | 0,97 | 11.375 | 2,39 | 0,96 |
| Palomas | 15 | 1,36 | 0,48 | 98 | 2,00 | 0,67 | 220 | 2,20 | 0,93 | 427 | 2,62 | 1,14 |
| Plovera | 43 | 1,65 | 0,83 | 121 | 1,70 | 0,66 | 286 | 2,38 | 1,17 | 452 | 2,66 | 1,15 |
| Canillas | 841 | 1,35 | 0,55 | 2.138 | 1,62 | 0,66 | 2.562 | 2,06 | 0,84 | 3.804 | 2,36 | 0,88 |
| Pinar del Rey | 1.237 | 1,38 | 0,61 | 2.508 | 1,70 | 0,75 | 3.430 | 2,13 | 1,08 | 5.016 | 2,37 | 0,93 |
| Apostol Santiago | 261 | 1,37 | 0,67 | 652 | 1,84 | 0,89 | 643 | 2,13 | 0,91 | 926 | 2,47 | 1,07 |
| Valdefuentes | 171 | 1,63 | 0,92 | 481 | 1,84 | 0,80 | 883 | 2,15 | 0,89 | 750 | 2,34 | 1,06 |
| Villaverde | 3.183 | 1,45 | 0,66 | 5.334 | 1,80 | 0,80 | 5.727 | 2,23 | 0,94 | 7.696 | 2,51 | 1,09 |
| San Andrés | 1.248 | 1,48 | 0,71 | 1.760 | 1,90 | 0,93 | 1.812 | 2,39 | 1,13 | 2.425 | 2,66 | 1,24 |
| San Cristobal | 433 | 1,46 | 0,70 | 575 | 1,85 | 0,80 | 476 | 2,47 | 1,08 | 519 | 2,70 | 1,22 |
| Butarque | 171 | 1,33 | 0,48 | 411 | 1,90 | 0,79 | 453 | 2,15 | 0,72 | 590 | 2,68 | 1,14 |
| Los Rosales | 616 | 1,47 | 0,64 | 976 | 1,80 | 0,70 | 1.232 | 2,16 | 0,84 | 1.767 | 2,43 | 0,96 |
| Los Angeles | 715 | 1,40 | 0,62 | 1.612 | 1,68 | 0,69 | 1.754 | 2,11 | 0,78 | 2.395 | 2,36 | 0,96 |
| Villa de Vallecas | 2.073 | 1,44 | 0,66 | 3.734 | 1,77 | 0,79 | 4.300 | 2,21 | 0,97 | 4.807 | 2,55 | 1,15 |
| Casco Histórico de Vallecas | 1.054 | 1,50 | 0,67 | 1.690 | 1,83 | 0,82 | 2.125 | 2,29 | 0,98 | 2.409 | 2,60 | 1,11 |
| Santa Eugenia | 1.019 | 1,39 | 0,65 | 2.044 | 1,73 | 0,77 | 2.175 | 2,14 | 0,96 | 2.398 | 2,50 | 1,17 |
| Vicálvaro | 1.237 | 1,46 | 0,70 | 1.910 | 1,84 | 0,89 | 1.743 | 2,30 | 0,95 | 2.575 | 2,57 | 1,04 |
| Casco Histórico de Vicálvaro | 708 | 1,49 | 0,71 | 1.153 | 1,84 | 0,89 | 962 | 2,29 | 0,97 | 1.294 | 2,61 | 1,07 |
| Ambroz | 529 | 1,43 | 0,67 | 757 | 1,83 | 0,88 | 781 | 2,30 | 0,93 | 1.281 | 2,54 | 1,01 |

13[1013]

Número de hijos nacidos vivos, media por madre y desviación típica, clasificados por año de nacimiento, según lugar de residencia.

| | AÑO DE NACIMIENTO DE LAS MADRES | | | | | | | | | | | |
|----------------------------|---------------------------------|-------|----------|-----------|-------|----------|-----------|-------|----------|-----------|-------|----------|
| | 1961-1965 | | | 1956-1960 | | | 1951-1955 | | | 1946-1950 | | |
| | Número | Media | Des.tip. | Número | Media | Des.tip. | Número | Media | Des.tip. | Número | Media | Des.tip. |
| San Blas | 2.940 | 1,46 | 0,69 | 5.484 | 1,78 | 0,84 | 5.890 | 2,19 | 0,98 | 6.920 | 2,53 | 1,20 |
| Simancas | 486 | 1,41 | 0,64 | 891 | 1,76 | 0,81 | 816 | 2,08 | 0,91 | 865 | 2,46 | 1,07 |
| Hellín | 324 | 1,47 | 0,63 | 510 | 1,85 | 0,84 | 380 | 2,30 | 1,05 | 314 | 2,51 | 1,15 |
| Amposta | 260 | 1,42 | 0,66 | 357 | 1,80 | 0,69 | 322 | 2,21 | 0,95 | 417 | 2,74 | 1,30 |
| Arcos | 802 | 1,70 | 0,92 | 970 | 2,06 | 1,22 | 1.036 | 2,58 | 1,32 | 1.411 | 3,05 | 1,61 |
| Rosas | 210 | 1,29 | 0,49 | 629 | 1,67 | 0,65 | 917 | 1,96 | 0,69 | 985 | 2,27 | 0,79 |
| Rejas | 95 | 1,28 | 0,48 | 254 | 1,66 | 0,65 | 191 | 2,10 | 0,80 | 248 | 2,41 | 1,04 |
| Canillejas | 666 | 1,36 | 0,52 | 1.615 | 1,72 | 0,69 | 1.935 | 2,17 | 0,93 | 2.321 | 2,44 | 1,11 |
| El Salvador | 97 | 1,41 | 0,52 | 258 | 1,66 | 0,97 | 293 | 2,12 | 0,90 | 359 | 2,30 | 1,06 |
| Barajas | 689 | 1,41 | 0,59 | 1.552 | 1,78 | 0,74 | 2.687 | 2,20 | 0,85 | 3.450 | 2,42 | 0,94 |
| Alameda de Osuna | 173 | 1,27 | 0,49 | 765 | 1,76 | 0,74 | 1.803 | 2,13 | 0,81 | 2.553 | 2,36 | 0,89 |
| Aeropuerto | 112 | 1,56 | 0,70 | 141 | 1,91 | 0,95 | 155 | 2,58 | 0,99 | 129 | 2,53 | 0,85 |
| Casco Histórico de Barajas | 218 | 1,45 | 0,63 | 433 | 1,78 | 0,67 | 434 | 2,25 | 0,88 | 436 | 2,69 | 1,08 |
| Timón | 163 | 1,42 | 0,54 | 182 | 1,72 | 0,71 | 220 | 2,34 | 0,93 | 196 | 2,20 | 0,84 |
| Corralejos | 23 | 1,64 | 0,61 | 31 | 1,94 | 0,56 | 75 | 2,50 | 0,92 | 136 | 2,96 | 1,46 |
| Majadahonda | 636 | 1,46 | 0,61 | 2.052 | 1,85 | 0,78 | 3.026 | 2,21 | 0,90 | 3.989 | 2,56 | 1,01 |
| Manzanares el Real | 86 | 1,85 | 0,68 | 121 | 1,95 | 0,71 | 165 | 2,36 | 1,08 | 156 | 2,48 | 0,94 |
| Meco | 195 | 1,81 | 0,88 | 212 | 2,16 | 0,79 | 217 | 2,65 | 1,16 | 216 | 3,09 | 1,40 |
| Mejorada del Campo | 600 | 1,55 | 0,72 | 1.498 | 2,07 | 0,84 | 1.477 | 2,41 | 1,00 | 1.073 | 2,92 | 1,40 |
| Miraflores de la Sierra | 95 | 1,64 | 0,71 | 125 | 1,81 | 0,80 | 177 | 2,68 | 1,22 | 170 | 2,70 | 1,32 |
| Molar (El) | 101 | 1,49 | 0,63 | 159 | 1,92 | 0,88 | 154 | 2,33 | 0,99 | 202 | 2,62 | 1,28 |
| Molinos (Los) | 86 | 1,41 | 0,58 | 135 | 1,96 | 0,82 | 114 | 2,53 | 1,05 | 123 | 2,67 | 1,06 |
| Montejo de la Sierra | 3 | 1,50 | 0,50 | 7 | 1,75 | 0,43 | 8 | 2,00 | 0,71 | 4 | 2,00 | - |
| Moraleja de Enmedio | 42 | 1,75 | 0,60 | 80 | 2,00 | 0,81 | 95 | 2,32 | 0,75 | 139 | 2,78 | 1,03 |
| Moralzarzal | 64 | 1,64 | 0,73 | 131 | 1,93 | 0,81 | 147 | 2,58 | 1,04 | 227 | 3,39 | 1,28 |
| Morata de Tajuña | 187 | 1,55 | 0,62 | 242 | 1,83 | 0,72 | 339 | 2,40 | 1,08 | 363 | 2,67 | 1,06 |
| Móstoles | 6.073 | 1,46 | 0,64 | 13.790 | 1,89 | 0,75 | 20.850 | 2,23 | 0,82 | 20.499 | 2,51 | 1,01 |
| Navacerrada | 36 | 1,57 | 0,77 | 66 | 1,78 | 0,66 | 109 | 2,53 | 1,06 | 119 | 2,83 | 1,65 |
| Navalafuente | 15 | 1,36 | 0,48 | 9 | 2,25 | 0,83 | 27 | 3,86 | 2,29 | 8 | 1,60 | 0,49 |
| Navalagamella | 18 | 1,50 | 0,65 | 32 | 2,29 | 0,80 | 29 | 2,07 | 0,70 | 42 | 2,33 | 1,15 |
| Navalcarnero | 390 | 1,61 | 0,75 | 700 | 2,10 | 0,88 | 734 | 2,56 | 1,18 | 705 | 2,83 | 1,37 |
| Navarredonda | 1 | 1,00 | - | - | - | - | - | - | - | 2 | 2,00 | - |
| Navas del Rey | 35 | 1,75 | 0,70 | 55 | 1,96 | 0,63 | 54 | 2,57 | 0,90 | 76 | 2,81 | 1,09 |
| Nuevo Baztan | 15 | 1,67 | 0,67 | 37 | 2,06 | 0,70 | 35 | 2,69 | 1,14 | 21 | 2,33 | 0,82 |
| Olmeda de las Fuentes | - | - | - | 4 | 1,33 | 0,47 | 4 | 2,00 | - | 2 | 2,00 | - |
| Orusco | 12 | 1,33 | 0,47 | 28 | 1,87 | 0,72 | 8 | 2,00 | - | 35 | 2,50 | 0,91 |
| Paracuellos del Jarama | 156 | 1,43 | 0,60 | 257 | 1,92 | 0,80 | 369 | 2,28 | 0,94 | 354 | 2,85 | 1,35 |
| Paría | 2.771 | 1,56 | 0,69 | 6.110 | 2,05 | 0,79 | 8.073 | 2,42 | 0,95 | 6.866 | 2,74 | 1,10 |
| Patones | 9 | 1,50 | 0,76 | 31 | 2,58 | 1,11 | 24 | 2,40 | 0,92 | 14 | 2,80 | 1,17 |
| Pedrezuela | 23 | 1,77 | 0,70 | 48 | 2,18 | 0,65 | 40 | 2,35 | 0,84 | 57 | 2,85 | 1,11 |
| Pelayos de la Presa | 16 | 1,60 | 0,66 | 37 | 2,06 | 0,78 | 54 | 2,08 | 0,87 | 38 | 2,53 | 1,15 |
| Perales de Tajuña | 54 | 1,35 | 0,53 | 109 | 1,79 | 0,63 | 114 | 2,33 | 1,20 | 103 | 2,58 | 0,70 |
| Pezuela de las Torres | 8 | 1,60 | 0,49 | 15 | 1,67 | 0,67 | 30 | 2,73 | 1,21 | 21 | 3,00 | 1,85 |
| Pinilla del Valle | - | - | - | 6 | 2,00 | 1,41 | 4 | 2,00 | - | 13 | 2,60 | 0,80 |
| Pinto | 697 | 1,46 | 0,59 | 1.584 | 1,89 | 0,70 | 1.982 | 2,30 | 0,79 | 1.788 | 2,56 | 1,00 |
| Piñuecar | 4 | 1,33 | 0,47 | - | - | - | 11 | 3,67 | 1,25 | 2 | 2,00 | - |
| Pozuelo de Alarcón | 776 | 1,42 | 0,60 | 2.004 | 1,81 | 0,83 | 3.781 | 2,22 | 0,92 | 5.056 | 2,56 | 1,09 |
| Pozuelo del Rey | 6 | 3,00 | 1,00 | 18 | 2,00 | 0,67 | 10 | 2,50 | 1,12 | 5 | 2,50 | 0,50 |
| Prádena del Rincón | 1 | 1,00 | - | 5 | 5,00 | - | 11 | 5,50 | 2,50 | - | - | - |
| Puebla de la Sierra | - | - | - | - | - | - | - | - | - | 6 | 3,00 | 1,00 |
| Puentes Viejas | 8 | 1,60 | 0,49 | 6 | 2,00 | 0,82 | 14 | 4,67 | 1,25 | 7 | 2,33 | 0,47 |
| Quijorna | 17 | 1,55 | 0,78 | 31 | 2,21 | 1,15 | 47 | 2,35 | 0,91 | 37 | 3,08 | 1,38 |
| Rascafría | 48 | 1,55 | 0,66 | 66 | 1,94 | 0,64 | 68 | 2,34 | 0,66 | 71 | 2,73 | 1,40 |
| Redueña | 3 | 1,50 | 0,50 | 7 | 3,50 | 1,50 | 9 | 3,00 | 0,82 | - | - | - |
| Ribatejada | 8 | 1,14 | 0,35 | 8 | 2,00 | 1,00 | 9 | 1,80 | 0,40 | 18 | 3,00 | 1,53 |

13[1013]

Número de hijos nacidos vivos, media por madre y desviación típica, clasificados por año de nacimiento, según lugar de residencia.

| | AÑO DE NACIMIENTO DE LAS MADRES | | | | | | | | | | | |
|-----------------------------|---------------------------------|-------|----------|-----------|-------|----------|-----------|-------|----------|-----------|-------|----------|
| | 1961-1965 | | | 1956-1960 | | | 1951-1955 | | | 1946-1950 | | |
| | Número | Media | Des.tip. | Número | Media | Des.tip. | Número | Media | Des.tip. | Número | Media | Des.tip. |
| Rivas-Vaciamadrid | 664 | 1,34 | 0,54 | 1.830 | 1,67 | 0,68 | 1.589 | 2,02 | 0,81 | 971 | 2,38 | 0,98 |
| Robledillo de la Jara | - | - | - | - | - | - | - | - | - | 3 | 3,00 | - |
| Robledo de Chavela | 52 | 1,53 | 0,70 | 94 | 2,35 | 1,42 | 78 | 2,44 | 0,75 | 109 | 2,42 | 1,02 |
| Robregordo | - | - | - | 3 | 3,00 | - | 5 | 2,50 | 0,50 | 2 | 2,00 | - |
| Rozas de Madrid (Las) | 791 | 1,38 | 0,56 | 2.280 | 1,77 | 0,73 | 3.271 | 2,18 | 0,92 | 3.760 | 2,53 | 1,09 |
| Rozas de Puerto Real | 8 | 1,60 | 0,49 | 6 | 2,00 | 0,82 | 18 | 3,00 | 1,15 | 25 | 2,78 | 0,92 |
| San Agustín del Guadalix | 125 | 1,47 | 0,64 | 222 | 1,83 | 0,73 | 280 | 2,35 | 0,92 | 269 | 2,61 | 1,01 |
| San Fernando de Henares | 1.071 | 1,45 | 0,57 | 2.572 | 1,82 | 0,68 | 2.384 | 2,19 | 0,99 | 1.664 | 2,53 | 1,10 |
| San Lorenzo del Escorial | 203 | 1,54 | 0,66 | 461 | 1,89 | 0,79 | 483 | 2,36 | 1,51 | 606 | 2,65 | 1,25 |
| San Martín de la Vega | 297 | 1,53 | 0,65 | 455 | 2,03 | 0,81 | 482 | 2,50 | 1,07 | 498 | 3,02 | 1,41 |
| San Martín de Valdeiglesias | 183 | 1,66 | 0,72 | 260 | 1,95 | 0,87 | 350 | 2,46 | 1,03 | 345 | 2,83 | 1,19 |
| San Sebastián de los Reyes | 1.725 | 1,43 | 0,62 | 3.869 | 1,83 | 0,77 | 5.032 | 2,23 | 0,87 | 5.069 | 2,58 | 1,07 |
| Santa María de la Alameda | 17 | 1,55 | 0,66 | 34 | 2,00 | 0,34 | 39 | 2,29 | 0,82 | 51 | 2,68 | 0,86 |
| Santorcaz | 12 | 1,50 | 0,50 | 27 | 2,25 | 0,83 | 26 | 2,36 | 0,77 | 42 | 3,82 | 0,83 |
| Santos de la Humosa (Los) | 28 | 1,65 | 0,68 | 36 | 1,57 | 0,50 | 45 | 2,37 | 0,67 | 73 | 3,04 | 1,34 |
| Serna del Monte (La) | 1 | 1,00 | - | 6 | 2,00 | - | 5 | 2,50 | 0,50 | 2 | 2,00 | - |
| Serranillos del Valle | 5 | 1,00 | - | 25 | 2,08 | 0,76 | 30 | 2,00 | 0,89 | 49 | 2,72 | 0,87 |
| Sevilla la Nueva | 61 | 1,69 | 0,84 | 103 | 1,94 | 1,05 | 100 | 2,17 | 0,82 | 94 | 2,54 | 1,13 |
| Somosierra | - | - | - | 2 | 1,00 | - | 3 | 3,00 | - | 5 | 5,00 | - |
| Soto del Real | 83 | 1,54 | 0,76 | 149 | 1,75 | 0,73 | 180 | 2,40 | 1,19 | 173 | 2,58 | 0,99 |
| Talamanca de Jarama | 29 | 1,53 | 0,68 | 67 | 1,72 | 0,60 | 69 | 2,23 | 0,71 | 96 | 2,53 | 1,55 |
| Tielmes | 73 | 1,55 | 0,71 | 85 | 1,93 | 0,75 | 116 | 2,58 | 1,02 | 116 | 2,64 | 0,96 |
| Titulcia | 16 | 1,33 | 0,47 | 54 | 2,25 | 0,92 | 56 | 2,43 | 1,28 | 38 | 2,38 | 0,99 |
| Torrejón de Ardoz | 2.739 | 1,51 | 0,64 | 5.927 | 1,93 | 0,77 | 8.259 | 2,33 | 0,92 | 7.871 | 2,64 | 1,14 |
| Torrejón de la Calzada | 54 | 1,50 | 0,55 | 116 | 2,11 | 0,98 | 178 | 2,47 | 1,01 | 124 | 2,76 | 1,29 |
| Torrejón de Velasco | 35 | 1,59 | 0,72 | 70 | 1,67 | 0,60 | 111 | 2,36 | 0,95 | 127 | 2,89 | 1,53 |
| Torrelaguna | 65 | 1,30 | 0,54 | 159 | 1,87 | 1,09 | 140 | 2,19 | 1,01 | 142 | 2,68 | 1,02 |
| Torrelodones | 164 | 1,52 | 0,63 | 474 | 1,87 | 0,81 | 644 | 2,43 | 1,16 | 626 | 2,79 | 1,17 |
| Torremocha de Jarama | 7 | 1,75 | 0,43 | 4 | 2,00 | - | 8 | 1,60 | 0,49 | 6 | 3,00 | 1,00 |
| Torres de la Alameda | 87 | 1,45 | 0,62 | 195 | 2,14 | 1,18 | 279 | 2,58 | 0,95 | 241 | 2,98 | 1,17 |
| Tres Cantos | 455 | 1,42 | 0,66 | 1.426 | 1,81 | 0,84 | 1.558 | 2,12 | 0,90 | 1.566 | 2,49 | 1,03 |
| Valdarracete | 21 | 1,40 | 0,49 | 24 | 2,40 | 1,36 | 34 | 2,83 | 0,90 | 56 | 3,29 | 1,77 |
| Valdeavero | 11 | 1,22 | 0,42 | 32 | 2,67 | 1,25 | 29 | 1,93 | 0,77 | 40 | 2,86 | 1,41 |
| Valdeaguna | 10 | 1,25 | 0,43 | 10 | 2,00 | 0,63 | 31 | 2,21 | 0,56 | 46 | 3,29 | 1,28 |
| Valdemanco | 1 | 1,00 | - | 12 | 2,00 | 0,58 | 28 | 2,33 | 0,47 | 49 | 2,58 | 0,94 |
| Valdemaqueza | 11 | 1,38 | 0,48 | 36 | 2,40 | 1,08 | 33 | 2,75 | 0,83 | 40 | 2,86 | 1,06 |
| Valdemorillo | 87 | 1,47 | 0,62 | 181 | 1,99 | 0,73 | 198 | 2,54 | 1,09 | 208 | 2,60 | 1,12 |
| Valdemoro | 692 | 1,52 | 0,67 | 1.531 | 1,98 | 0,77 | 1.535 | 2,36 | 0,86 | 1.491 | 2,74 | 1,17 |
| Valdeolmos | 21 | 1,62 | 0,62 | 45 | 1,67 | 0,72 | 108 | 2,16 | 0,86 | 112 | 2,49 | 1,36 |
| Valdepiélagos | 10 | 1,43 | 0,49 | 17 | 2,13 | 0,93 | 11 | 1,83 | 0,69 | 32 | 4,00 | 1,50 |
| Valdetorres de Jarama | 63 | 1,62 | 0,74 | 72 | 2,18 | 0,94 | 71 | 2,29 | 1,02 | 60 | 2,40 | 0,94 |
| Valdilecha | 78 | 1,66 | 0,63 | 103 | 2,15 | 0,85 | 81 | 2,53 | 1,20 | 120 | 3,00 | 0,84 |
| Valverde de Alcalá | 5 | 1,67 | 0,47 | 4 | 2,00 | 1,00 | 6 | 2,00 | - | 19 | 2,38 | 0,99 |
| Velilla de San Antonio | 109 | 1,54 | 0,62 | 204 | 1,77 | 0,86 | 194 | 2,18 | 0,87 | 153 | 2,83 | 1,21 |
| Vellón (El) | 12 | 1,33 | 0,47 | 22 | 2,00 | 1,04 | 48 | 2,40 | 0,86 | 52 | 2,48 | 1,33 |
| Venturada | 6 | 1,50 | 0,50 | 3 | 1,50 | 0,50 | 10 | 2,50 | 0,50 | 42 | 2,80 | 1,22 |
| Villa del Prado | 101 | 1,55 | 0,66 | 213 | 2,22 | 1,20 | 188 | 2,44 | 1,04 | 171 | 2,85 | 0,91 |
| Villaconejos | 105 | 1,44 | 0,55 | 158 | 2,00 | 0,83 | 157 | 2,66 | 1,07 | 204 | 2,91 | 1,08 |
| Villalbilla | 30 | 1,76 | 0,64 | 91 | 1,98 | 0,64 | 145 | 2,54 | 0,96 | 176 | 2,84 | 1,22 |
| Villamanrique de Tajo | 23 | 1,92 | 1,04 | 25 | 1,79 | 0,86 | 21 | 2,33 | 0,67 | 24 | 2,67 | 0,94 |
| Villamanta | 45 | 1,73 | 0,71 | 65 | 1,97 | 0,83 | 69 | 2,56 | 0,92 | 84 | 2,40 | 1,18 |
| Villamantilla | 10 | 1,67 | 0,47 | 8 | 1,33 | 0,47 | 10 | 3,33 | 0,94 | 19 | 3,80 | 1,47 |
| Villanueva de la Cañada | 94 | 1,40 | 0,65 | 293 | 1,99 | 0,76 | 364 | 2,33 | 0,94 | 420 | 2,80 | 1,09 |
| Villanueva del Pardillo | 146 | 1,62 | 0,68 | 213 | 2,03 | 1,09 | 173 | 2,40 | 0,95 | 123 | 2,51 | 1,13 |
| Villanueva de Perales | 5 | 1,67 | 0,47 | 13 | 1,86 | 0,83 | 10 | 1,67 | 0,47 | 26 | 3,25 | 1,20 |

13[1013]

Número de hijos nacidos vivos, media por madre y desviación típica, clasificados por año de nacimiento, según lugar de residencia.

| | AÑO DE NACIMIENTO DE LAS MADRES | | | | | | | | | | | |
|---------------------------|---------------------------------|-------|----------|-----------|-------|----------|-----------|-------|----------|-----------|-------|----------|
| | 1961-1965 | | | 1956-1960 | | | 1951-1955 | | | 1946-1950 | | |
| | Número | Media | Des.tip. | Número | Media | Des.tip. | Número | Media | Des.tip. | Número | Media | Des.tip. |
| Villar del Olmo | 7 | 1,40 | 0,49 | 18 | 1,50 | 0,50 | 40 | 2,50 | 0,87 | 32 | 2,67 | 1,11 |
| Villarejo de Salvanés | 208 | 1,43 | 0,62 | 380 | 2,02 | 0,76 | 335 | 2,39 | 0,83 | 334 | 2,88 | 1,15 |
| Villaviciosa de Odón | 238 | 1,48 | 0,70 | 756 | 1,86 | 0,74 | 1.151 | 2,23 | 0,86 | 1.524 | 2,45 | 0,98 |
| Villavieja del Lozoya | - | - | - | 1 | 1,00 | - | 6 | 2,00 | 0,82 | 7 | 3,50 | 0,50 |
| Zarzalejo | 17 | 1,42 | 0,49 | 35 | 1,75 | 0,62 | 50 | 2,50 | 0,67 | 49 | 2,45 | 1,07 |
| ESTRATOS DE POBLACION | | | | | | | | | | | | |
| Menos de 101 hab. | 9 | 1,80 | 1,17 | 15 | 1,50 | 0,67 | 21 | 2,10 | 0,70 | 18 | 2,25 | 0,83 |
| De 101 a 500 hab. | 287 | 1,60 | 0,70 | 513 | 2,00 | 0,96 | 627 | 2,49 | 1,16 | 697 | 2,70 | 1,14 |
| De 501 a 1000 hab. | 354 | 1,51 | 0,65 | 671 | 2,06 | 0,92 | 745 | 2,38 | 0,93 | 928 | 2,85 | 1,40 |
| De 1001 a 2000 hab. | 1.546 | 1,56 | 0,67 | 2.665 | 1,92 | 0,83 | 3.072 | 2,38 | 0,97 | 3.084 | 2,68 | 1,24 |
| De 2001 a 5000 hab. | 3.194 | 1,53 | 0,70 | 5.766 | 1,95 | 0,87 | 6.093 | 2,37 | 1,00 | 6.530 | 2,74 | 1,16 |
| De 5000 a 10000 hab. | 2.599 | 1,57 | 0,70 | 4.545 | 1,96 | 0,82 | 4.954 | 2,45 | 1,12 | 5.257 | 2,75 | 1,21 |
| De 10001 a 20000 hab. | 4.202 | 1,49 | 0,67 | 10.191 | 1,86 | 0,78 | 10.890 | 2,24 | 0,92 | 10.615 | 2,63 | 1,15 |
| De 20001 a 50000 hab. | 7.837 | 1,46 | 0,63 | 18.139 | 1,87 | 0,77 | 23.176 | 2,27 | 0,94 | 25.120 | 2,60 | 1,10 |
| De 50001 a 100000 hab. | 11.672 | 1,48 | 0,64 | 26.250 | 1,89 | 0,76 | 35.698 | 2,29 | 0,90 | 36.147 | 2,60 | 1,06 |
| De 100001 a 200000 hab. | 29.412 | 1,48 | 0,64 | 63.804 | 1,90 | 0,76 | 83.538 | 2,25 | 0,85 | 96.421 | 2,54 | 1,01 |
| Más de 200000 hab. | 51.909 | 1,43 | 0,66 | 113.949 | 1,73 | 0,80 | 140.866 | 2,10 | 0,95 | 182.617 | 2,42 | 1,09 |
| AREA METROPOLITANA | | | | | | | | | | | | |
| Municipio de Madrid | 51.909 | 1,43 | 0,66 | 113.949 | 1,73 | 0,80 | 140.866 | 2,10 | 0,95 | 182.617 | 2,42 | 1,09 |
| Almendra Central | 11.456 | 1,39 | 0,63 | 30.578 | 1,65 | 0,76 | 41.140 | 2,00 | 0,92 | 49.640 | 2,32 | 1,08 |
| Periferia Noroeste | 11.304 | 1,39 | 0,63 | 28.335 | 1,72 | 0,77 | 38.821 | 2,08 | 0,94 | 52.638 | 2,40 | 1,03 |
| Periferia Este | 7.881 | 1,44 | 0,67 | 14.706 | 1,76 | 0,81 | 16.649 | 2,16 | 0,94 | 21.066 | 2,51 | 1,12 |
| Periferia Sur | 21.268 | 1,47 | 0,69 | 40.330 | 1,80 | 0,84 | 44.256 | 2,20 | 0,99 | 59.273 | 2,50 | 1,14 |
| Corona Metropolitana | 48.781 | 1,47 | 0,64 | 109.637 | 1,89 | 0,76 | 143.928 | 2,26 | 0,87 | 159.019 | 2,56 | 1,04 |
| Area Metropolitana Norte | 4.975 | 1,46 | 0,64 | 10.982 | 1,85 | 0,78 | 14.914 | 2,24 | 0,90 | 17.327 | 2,57 | 1,05 |
| Area Metropolitana Este | 12.991 | 1,48 | 0,65 | 29.755 | 1,88 | 0,76 | 35.480 | 2,27 | 0,91 | 34.392 | 2,62 | 1,11 |
| Area Metropolitana Sur | 27.722 | 1,48 | 0,64 | 60.295 | 1,91 | 0,75 | 80.212 | 2,26 | 0,84 | 90.281 | 2,54 | 1,00 |
| Area Metropolitana Oeste | 3.093 | 1,43 | 0,61 | 8.605 | 1,82 | 0,77 | 13.322 | 2,22 | 0,91 | 17.019 | 2,56 | 1,07 |
| MUNICIPIOS NO METROPOLIT. | 12.331 | 1,54 | 0,69 | 22.922 | 1,95 | 0,83 | 24.886 | 2,39 | 1,02 | 25.798 | 2,72 | 1,20 |
| TOTAL MUNICIPIOS PAMAN | | | | | | | | | | | | |
| | 2.037 | 1,57 | 0,70 | 3.348 | 1,93 | 0,87 | 3.813 | 2,41 | 1,10 | 4.009 | 2,65 | 1,17 |
| Sierra Norte | | | | | | | | | | | | |
| Sierra Norte | 392 | 1,47 | 0,63 | 648 | 1,89 | 0,91 | 774 | 2,37 | 1,06 | 742 | 2,64 | 1,19 |
| Alto Manzanares | | | | | | | | | | | | |
| Alto Manzanares | 497 | 1,63 | 0,73 | 763 | 1,87 | 0,85 | 993 | 2,49 | 1,11 | 925 | 2,62 | 1,20 |
| Alto Guadarrama | | | | | | | | | | | | |
| Alto Guadarrama | 785 | 1,55 | 0,68 | 1.400 | 1,93 | 0,84 | 1.462 | 2,35 | 1,16 | 1.678 | 2,62 | 1,14 |
| Sudoccidental | | | | | | | | | | | | |
| Sudoccidental | 363 | 1,66 | 0,76 | 537 | 2,10 | 0,90 | 584 | 2,52 | 0,99 | 664 | 2,81 | 1,16 |
| CORREDORES DE TRANSPORTE | | | | | | | | | | | | |
| Madrid Municipio | 51.909 | 1,43 | 0,66 | 113.949 | 1,73 | 0,80 | 140.866 | 2,10 | 0,95 | 182.617 | 2,42 | 1,09 |
| Corredor Norte | 6.750 | 1,48 | 0,64 | 13.975 | 1,85 | 0,79 | 18.174 | 2,25 | 0,92 | 20.491 | 2,58 | 1,07 |
| Corredor Henares | 12.907 | 1,50 | 0,66 | 28.837 | 1,90 | 0,77 | 34.963 | 2,29 | 0,92 | 34.639 | 2,64 | 1,12 |
| Corredor N-III | 2.896 | 1,45 | 0,63 | 5.932 | 1,83 | 0,76 | 6.173 | 2,29 | 0,97 | 5.611 | 2,69 | 1,16 |
| Corredor N-IV | 9.182 | 1,49 | 0,66 | 19.284 | 1,93 | 0,77 | 25.234 | 2,33 | 0,89 | 30.304 | 2,62 | 1,04 |
| Corredor Fuenlabrada | 12.896 | 1,50 | 0,64 | 27.997 | 1,94 | 0,76 | 31.252 | 2,28 | 0,86 | 30.725 | 2,59 | 1,03 |
| Corredor N-V | 10.435 | 1,47 | 0,65 | 22.461 | 1,88 | 0,77 | 34.058 | 2,23 | 0,83 | 40.326 | 2,50 | 1,00 |
| Corredor N-VI | 6.046 | 1,48 | 0,66 | 14.073 | 1,86 | 0,80 | 18.960 | 2,26 | 0,97 | 22.721 | 2,59 | 1,10 |

13[1013]

Número de hijos nacidos vivos, media por madre y desviación típica, clasificados por año de nacimiento, según lugar de residencia.

| | AÑO DE NACIMIENTO DE LAS MADRES | | | | | | | | | | | |
|-------------------------|---------------------------------|-------------|-------------|----------------|-------------|-------------|----------------|-------------|-------------|----------------|-------------|-------------|
| | 1941-1945 | | | 1936-1940 | | | 1931-1935 | | | 1926-1930 | | |
| | Número | Media | Des.tip. | Número | Media | Des.tip. | Número | Media | Des.tip. | Número | Media | Des.tip. |
| TOTAL COMUNIDAD | 360.793 | 2,76 | 1,25 | 340.528 | 2,96 | 1,45 | 348.924 | 3,01 | 1,57 | 314.483 | 3,03 | 1,72 |
| Acebeda (La) | 3 | 3,00 | - | - | - | - | 7 | 2,33 | 0,47 | 7 | 2,33 | 0,47 |
| Ajalvir | 82 | 3,04 | 1,14 | 102 | 3,64 | 1,56 | 77 | 3,08 | 1,20 | 90 | 3,10 | 1,24 |
| Alameda del Valle | 5 | 1,67 | 0,47 | 6 | 2,00 | 0,82 | 6 | 2,00 | - | 9 | 3,00 | 0,82 |
| Alamo (El) | 227 | 3,15 | 1,44 | 184 | 3,02 | 1,41 | 204 | 3,04 | 1,35 | 201 | 3,24 | 1,39 |
| Alcalá de Henares | 12.869 | 2,95 | 1,34 | 10.400 | 3,15 | 1,54 | 8.617 | 3,24 | 1,71 | 6.600 | 3,28 | 1,76 |
| Alcobendas | 6.850 | 2,84 | 1,24 | 4.967 | 3,15 | 1,59 | 3.861 | 3,27 | 1,74 | 3.100 | 3,45 | 1,86 |
| Alcorcón | 15.276 | 2,66 | 1,06 | 9.956 | 2,85 | 1,31 | 7.555 | 3,00 | 1,55 | 5.763 | 3,12 | 1,71 |
| Aldea del Fresno | 66 | 2,64 | 0,84 | 47 | 2,76 | 1,00 | 62 | 2,70 | 1,33 | 58 | 2,64 | 1,19 |
| Algete | 691 | 3,20 | 1,70 | 576 | 3,45 | 1,86 | 436 | 3,52 | 1,89 | 286 | 3,21 | 1,86 |
| Alpedrete | 301 | 3,07 | 1,67 | 288 | 3,56 | 1,55 | 219 | 3,42 | 1,56 | 219 | 3,22 | 1,77 |
| Ambite | 6 | 3,00 | 1,00 | 19 | 2,38 | 0,86 | 30 | 2,50 | 1,04 | 26 | 4,33 | 2,69 |
| Anchuelo | 30 | 2,50 | 0,96 | 28 | 2,80 | 1,25 | 25 | 3,13 | 1,36 | 50 | 3,13 | 1,54 |
| Aranjuez | 2.800 | 3,06 | 1,46 | 2.598 | 3,24 | 1,81 | 2.704 | 3,13 | 1,61 | 2.588 | 3,04 | 1,65 |
| Arganda del Rey | 1.891 | 2,99 | 1,25 | 1.628 | 3,38 | 1,67 | 1.522 | 3,37 | 1,68 | 1.382 | 3,45 | 1,72 |
| Arroyomolinos | 80 | 2,96 | 1,10 | 62 | 2,95 | 1,36 | 39 | 2,79 | 1,08 | 22 | 3,14 | 1,12 |
| Atazar (El) | 11 | 5,50 | 1,50 | 1 | 1,00 | - | 19 | 4,75 | 3,03 | 7 | 3,50 | 1,50 |
| Batres | 51 | 3,40 | 1,25 | 20 | 3,33 | 0,94 | 50 | 3,13 | 1,41 | 43 | 5,38 | 4,03 |
| Becerril de la Sierra | 152 | 3,30 | 1,44 | 124 | 3,18 | 1,96 | 113 | 2,83 | 1,26 | 85 | 2,58 | 1,18 |
| Belmonte de Tajo | 44 | 2,59 | 1,03 | 57 | 2,71 | 0,98 | 71 | 2,73 | 1,32 | 130 | 3,17 | 1,51 |
| Berruete (El) | 2 | 2,00 | - | 16 | 2,67 | 0,75 | 20 | 3,33 | 0,75 | 54 | 3,86 | 2,61 |
| Berzosa del Lozoya | 3 | 1,50 | 0,50 | - | - | - | 2 | 2,00 | - | 9 | 2,25 | 1,09 |
| Boadilla del Monte | 1.576 | 2,89 | 1,24 | 1.033 | 3,14 | 1,49 | 781 | 3,43 | 1,70 | 514 | 3,47 | 2,12 |
| Boalo (El) | 125 | 3,05 | 1,32 | 98 | 3,38 | 1,30 | 134 | 3,05 | 1,85 | 137 | 2,98 | 2,01 |
| Braojos | 7 | 7,00 | - | 19 | 3,80 | 1,94 | 8 | 4,00 | 1,00 | 17 | 3,40 | 0,80 |
| Brea de Tajo | 19 | 2,71 | 1,03 | 30 | 3,33 | 2,40 | 42 | 3,50 | 0,96 | 54 | 3,86 | 0,99 |
| Brunete | 187 | 2,88 | 1,23 | 136 | 3,24 | 1,51 | 178 | 3,36 | 1,57 | 72 | 3,13 | 1,15 |
| Buitrago del Lozoya | 59 | 2,95 | 0,86 | 61 | 2,77 | 1,38 | 82 | 3,28 | 1,54 | 95 | 2,88 | 1,27 |
| Bustarviejo | 63 | 2,86 | 1,69 | 71 | 3,38 | 1,68 | 88 | 2,51 | 1,05 | 84 | 2,63 | 1,52 |
| Cabanillas de la Sierra | 33 | 3,00 | 1,35 | 39 | 3,00 | 1,62 | 23 | 3,29 | 0,88 | 29 | 2,23 | 0,80 |
| Cabrera (La) | 109 | 3,21 | 1,39 | 83 | 3,19 | 2,56 | 48 | 3,20 | 1,76 | 49 | 3,06 | 1,03 |
| Cadalso de los Vidrios | 112 | 3,61 | 1,60 | 108 | 3,38 | 2,16 | 128 | 3,28 | 2,04 | 136 | 3,09 | 1,64 |
| Camarma de Esteruelas | 110 | 2,89 | 1,12 | 86 | 3,44 | 1,72 | 111 | 2,78 | 1,33 | 89 | 3,18 | 1,79 |
| Campo Real | 130 | 2,95 | 1,46 | 143 | 3,18 | 1,34 | 154 | 2,96 | 1,58 | 168 | 2,71 | 1,21 |
| Canencia | 23 | 2,09 | 0,51 | 21 | 2,10 | 0,54 | 51 | 2,55 | 1,02 | 31 | 2,07 | 0,77 |
| Carabaña | 55 | 3,06 | 1,68 | 65 | 3,25 | 0,99 | 78 | 2,80 | 1,40 | 113 | 3,32 | 1,49 |
| Casarrubuelos | 48 | 3,00 | 1,54 | 23 | 2,88 | 1,17 | 40 | 3,33 | 1,49 | 53 | 3,79 | 2,01 |
| Cenicientos | 101 | 3,37 | 1,96 | 127 | 3,74 | 1,40 | 166 | 3,32 | 1,53 | 157 | 2,53 | 0,98 |
| Cercadilla | 258 | 3,22 | 1,85 | 328 | 3,25 | 1,64 | 259 | 3,08 | 1,42 | 316 | 3,22 | 1,64 |
| Cervera de Buitrago | 8 | 4,00 | 1,00 | 10 | 3,33 | 1,25 | 7 | 3,50 | 0,50 | 6 | 3,00 | 2,00 |
| Ciempozuelos | 560 | 3,04 | 1,44 | 623 | 3,21 | 1,45 | 712 | 3,27 | 1,85 | 571 | 3,14 | 1,69 |
| Cobeña | 86 | 2,61 | 1,25 | 64 | 2,91 | 1,20 | 54 | 2,70 | 1,49 | 57 | 2,48 | 1,14 |
| Colmenar de Oreja | 355 | 3,35 | 1,28 | 451 | 3,37 | 1,49 | 465 | 3,21 | 1,39 | 371 | 3,20 | 1,75 |
| Colmenar del Arroyo | 21 | 2,63 | 0,86 | 23 | 2,56 | 0,96 | 29 | 2,64 | 0,88 | 30 | 3,00 | 1,10 |
| Colmenar Viejo | 1.500 | 2,95 | 1,28 | 1.561 | 3,33 | 1,54 | 1.479 | 3,34 | 1,57 | 1.343 | 3,20 | 1,69 |
| Colmenarejo | 124 | 2,76 | 1,30 | 108 | 2,77 | 1,46 | 134 | 3,19 | 1,71 | 152 | 3,45 | 2,88 |
| Collado Mediano | 189 | 3,15 | 1,36 | 164 | 3,64 | 1,78 | 127 | 2,89 | 1,51 | 160 | 3,20 | 1,51 |
| Collado Villalba | 1.809 | 3,00 | 1,39 | 1.514 | 3,17 | 1,54 | 1.562 | 3,24 | 1,66 | 1.249 | 3,28 | 1,69 |
| Corpa | 16 | 3,20 | 0,98 | 19 | 3,17 | 1,07 | 37 | 3,70 | 1,55 | 43 | 3,58 | 1,71 |
| Coslada | 4.738 | 2,73 | 1,10 | 3.175 | 3,04 | 1,52 | 2.702 | 3,15 | 1,58 | 2.270 | 3,29 | 1,85 |
| Cubas | 55 | 2,89 | 0,85 | 80 | 4,00 | 1,82 | 37 | 3,36 | 1,37 | 55 | 3,67 | 2,67 |
| Chapinería | 37 | 2,85 | 1,46 | 72 | 3,13 | 1,30 | 62 | 2,95 | 0,79 | 128 | 3,46 | 2,21 |
| Chinchón | 261 | 3,00 | 1,43 | 324 | 3,24 | 2,02 | 304 | 3,30 | 1,52 | 293 | 2,87 | 1,33 |
| Daganzo de Arriba | 94 | 3,62 | 1,62 | 84 | 2,90 | 1,35 | 85 | 3,54 | 1,68 | 103 | 3,55 | 2,14 |
| Escorial (El) | 454 | 2,91 | 1,39 | 385 | 3,03 | 1,74 | 449 | 3,35 | 1,80 | 455 | 2,92 | 1,48 |
| Estremera | 70 | 3,68 | 1,45 | 80 | 2,86 | 1,33 | 70 | 3,04 | 1,08 | 83 | 2,86 | 1,17 |

13[1013]

Número de hijos nacidos vivos, media por madre y desviación típica, clasificados por año de nacimiento, según lugar de residencia.

| | AÑO DE NACIMIENTO DE LAS MADRES | | | | | | | | | | | |
|-------------------------------|---------------------------------|-------|----------|-----------|-------|----------|-----------|-------|----------|-----------|-------|----------|
| | 1941-1945 | | | 1936-1940 | | | 1931-1935 | | | 1926-1930 | | |
| | Número | Media | Des.tip. | Número | Media | Des.tip. | Número | Media | Des.tip. | Número | Media | Des.tip. |
| Fresnedillas | 27 | 3,00 | 0,94 | 40 | 3,33 | 1,84 | 19 | 2,38 | 0,70 | 37 | 3,36 | 1,82 |
| Fresno de Torote | 25 | 2,50 | 0,92 | 21 | 3,50 | 1,12 | 11 | 3,67 | 1,70 | 4 | 2,00 | - |
| Fuenlabrada | 6.478 | 3,04 | 1,41 | 4.474 | 3,35 | 1,70 | 4.163 | 3,59 | 1,86 | 3.508 | 3,65 | 2,13 |
| Fuente el Saz de Jarama | 183 | 2,77 | 1,19 | 135 | 3,29 | 1,95 | 122 | 3,30 | 1,29 | 127 | 2,76 | 1,34 |
| Fuentidueña de Tajo | 37 | 3,08 | 1,11 | 88 | 3,03 | 1,16 | 143 | 3,97 | 1,88 | 109 | 3,41 | 1,73 |
| Galapagar | 585 | 3,10 | 1,48 | 594 | 3,38 | 1,90 | 491 | 3,11 | 1,54 | 416 | 2,99 | 1,63 |
| Garganta de los Montes | 11 | 1,83 | 0,69 | 12 | 2,00 | 0,58 | 26 | 2,89 | 0,74 | 31 | 3,10 | 1,45 |
| Gargantilla del Lozoya | 6 | 3,00 | 1,00 | 13 | 2,17 | 0,69 | 6 | 2,00 | 0,82 | 20 | 1,67 | 0,75 |
| Gascones | 5 | 2,50 | 0,50 | - | - | - | 6 | 6,00 | - | 5 | 2,50 | 0,50 |
| Getafe | 14.097 | 2,74 | 1,12 | 9.705 | 2,91 | 1,30 | 8.077 | 3,01 | 1,53 | 6.397 | 3,14 | 1,66 |
| Grifón | 135 | 3,00 | 1,14 | 150 | 3,41 | 1,64 | 118 | 3,28 | 1,59 | 107 | 3,24 | 1,23 |
| Guadalix de la Sierra | 106 | 3,21 | 1,32 | 125 | 3,13 | 1,47 | 84 | 2,90 | 1,77 | 107 | 2,89 | 1,29 |
| Guadarrama | 423 | 2,86 | 1,36 | 420 | 3,07 | 1,46 | 370 | 3,06 | 1,81 | 362 | 3,12 | 1,62 |
| Hiruela (La) | 4 | 4,00 | - | - | - | - | - | - | - | 3 | 3,00 | - |
| Horcajo de la Sierra | 9 | 4,50 | 0,50 | 2 | 2,00 | - | 5 | 2,50 | 0,50 | 14 | 3,50 | 2,29 |
| Horcajuelo de la Sierra | 2 | 2,00 | - | 2 | 1,00 | - | 6 | 3,00 | 1,00 | 4 | 4,00 | - |
| Hoyo de Manzanares | 234 | 3,16 | 1,74 | 160 | 3,27 | 1,55 | 192 | 3,25 | 1,47 | 232 | 3,27 | 1,63 |
| Humanes de Madrid | 401 | 3,26 | 2,00 | 270 | 3,29 | 1,81 | 316 | 3,67 | 2,11 | 188 | 3,24 | 1,78 |
| Leganés | 16.898 | 2,74 | 1,15 | 11.911 | 2,90 | 1,29 | 9.608 | 3,01 | 1,53 | 6.977 | 3,19 | 1,68 |
| Loches | 99 | 2,61 | 1,18 | 160 | 3,40 | 1,48 | 216 | 3,48 | 1,65 | 176 | 3,67 | 1,87 |
| Lozoya | 17 | 2,13 | 0,93 | 19 | 2,71 | 1,39 | 25 | 2,50 | 0,67 | 18 | 2,57 | 1,18 |
| Lozoyuela-Navas-Sieteiglesias | 42 | 2,80 | 1,05 | 39 | 3,00 | 1,62 | 63 | 2,86 | 1,46 | 59 | 2,57 | 1,38 |
| Madarcos | - | - | - | 9 | 3,00 | 2,16 | - | - | - | 2 | 2,00 | - |
| Madrid | 210.479 | 2,70 | 1,24 | 227.844 | 2,89 | 1,41 | 251.609 | 2,94 | 1,53 | 233.094 | 2,96 | 1,69 |
| Centro | 5.776 | 2,54 | 1,26 | 6.525 | 2,68 | 1,43 | 8.590 | 2,79 | 1,54 | 9.669 | 2,70 | 1,63 |
| Palacio | 1.100 | 2,54 | 1,25 | 1.227 | 2,77 | 1,40 | 1.512 | 2,82 | 1,45 | 1.608 | 2,76 | 1,69 |
| Embajadores | 1.916 | 2,53 | 1,28 | 2.124 | 2,67 | 1,43 | 2.985 | 2,78 | 1,62 | 3.378 | 2,61 | 1,59 |
| Cortes | 481 | 2,51 | 1,28 | 537 | 2,59 | 1,42 | 661 | 2,91 | 1,46 | 798 | 2,77 | 1,62 |
| Justicia | 711 | 2,63 | 1,34 | 772 | 2,58 | 1,33 | 1.036 | 2,82 | 1,64 | 1.200 | 2,85 | 1,73 |
| Universidad | 1.314 | 2,53 | 1,22 | 1.488 | 2,68 | 1,48 | 1.890 | 2,72 | 1,44 | 2.182 | 2,72 | 1,60 |
| Sol | 254 | 2,37 | 1,17 | 377 | 2,77 | 1,55 | 506 | 2,81 | 1,53 | 503 | 2,66 | 1,54 |
| Arganzuela | 6.426 | 2,59 | 1,17 | 6.976 | 2,81 | 1,35 | 8.023 | 2,76 | 1,40 | 8.155 | 2,72 | 1,50 |
| Imperial | 1.193 | 2,79 | 1,29 | 1.392 | 3,08 | 1,52 | 1.589 | 3,11 | 1,59 | 1.474 | 3,00 | 1,52 |
| Acacias (Las) | 1.580 | 2,52 | 1,14 | 1.587 | 2,72 | 1,24 | 1.533 | 2,69 | 1,34 | 1.493 | 2,67 | 1,43 |
| Chopera (La) | 1.229 | 2,50 | 1,12 | 1.532 | 2,86 | 1,35 | 1.744 | 2,71 | 1,31 | 1.816 | 2,75 | 1,47 |
| Legazpi | 148 | 2,39 | 0,92 | 183 | 3,10 | 1,57 | 149 | 2,71 | 1,63 | 171 | 2,67 | 1,54 |
| Delicias (Las) | 1.110 | 2,66 | 1,24 | 990 | 2,71 | 1,29 | 1.284 | 2,74 | 1,37 | 1.421 | 2,75 | 1,60 |
| Palos de Moguer | 1.141 | 2,54 | 1,08 | 1.253 | 2,63 | 1,28 | 1.701 | 2,61 | 1,32 | 1.734 | 2,52 | 1,44 |
| Atocha | 25 | 2,27 | 0,96 | 39 | 3,55 | 1,37 | 23 | 2,30 | 1,10 | 46 | 3,07 | 1,48 |
| Retiro | 9.096 | 2,69 | 1,23 | 9.333 | 3,02 | 1,44 | 9.413 | 3,02 | 1,56 | 9.083 | 2,96 | 1,68 |
| Pacífico | 2.020 | 2,51 | 1,07 | 2.226 | 2,86 | 1,36 | 2.457 | 2,75 | 1,40 | 2.411 | 2,78 | 1,49 |
| Adelfas | 817 | 2,46 | 1,13 | 736 | 2,63 | 1,21 | 612 | 2,60 | 1,33 | 712 | 2,50 | 1,30 |
| Estrella | 2.916 | 2,79 | 1,21 | 2.385 | 2,97 | 1,35 | 2.029 | 3,03 | 1,49 | 1.717 | 2,86 | 1,47 |
| Ibiza | 1.362 | 2,60 | 1,25 | 1.426 | 2,95 | 1,44 | 1.835 | 3,08 | 1,73 | 1.956 | 3,00 | 1,75 |
| Jerónimos | 647 | 3,27 | 1,63 | 1.071 | 3,72 | 1,60 | 1.036 | 3,60 | 1,71 | 1.009 | 3,64 | 2,26 |
| Niño Jesús | 1.334 | 2,81 | 1,25 | 1.489 | 3,29 | 1,56 | 1.444 | 3,33 | 1,56 | 1.278 | 3,30 | 1,79 |
| Salamanca | 9.036 | 2,76 | 1,33 | 10.209 | 3,01 | 1,51 | 12.027 | 3,12 | 1,66 | 12.203 | 3,11 | 1,87 |
| Recoletos | 841 | 2,76 | 1,34 | 1.015 | 3,22 | 1,60 | 1.264 | 3,54 | 2,12 | 1.296 | 3,63 | 2,31 |
| Goya | 1.810 | 2,74 | 1,39 | 1.833 | 2,86 | 1,56 | 1.986 | 2,91 | 1,50 | 2.394 | 2,99 | 1,84 |
| Fuente del Berro | 1.390 | 2,57 | 1,15 | 1.406 | 2,75 | 1,29 | 1.807 | 2,92 | 1,44 | 1.481 | 2,69 | 1,44 |
| Guindalera | 2.780 | 2,92 | 1,41 | 3.553 | 3,09 | 1,48 | 4.135 | 3,16 | 1,60 | 3.895 | 3,14 | 1,76 |
| Lista | 1.194 | 2,56 | 1,22 | 1.269 | 2,94 | 1,45 | 1.640 | 3,07 | 1,69 | 1.581 | 3,06 | 1,78 |
| Castellana | 1.021 | 2,88 | 1,38 | 1.133 | 3,26 | 1,69 | 1.195 | 3,36 | 1,85 | 1.556 | 3,47 | 2,22 |

13[1013]

Número de hijos nacidos vivos, media por madre y desviación típica, clasificados por año de nacimiento, según lugar de residencia.

| | AÑO DE NACIMIENTO DE LAS MADRES | | | | | | | | | | | |
|----------------------------|---------------------------------|-------|----------|-----------|-------|----------|-----------|-------|----------|-----------|-------|----------|
| | 1941-1945 | | | 1936-1940 | | | 1931-1935 | | | 1926-1930 | | |
| | Número | Media | Des.tip. | Número | Media | Des.tip. | Número | Media | Des.tip. | Número | Media | Des.tip. |
| Chamartín | 9.951 | 2,67 | 1,24 | 10.386 | 3,02 | 1,44 | 11.196 | 3,15 | 1,65 | 11.541 | 3,17 | 1,79 |
| El Viso | 1.101 | 2,86 | 1,46 | 1.284 | 3,32 | 1,62 | 1.345 | 3,47 | 1,78 | 1.309 | 3,43 | 1,99 |
| Prosperidad | 2.424 | 2,46 | 1,10 | 2.543 | 2,85 | 1,33 | 2.552 | 2,86 | 1,37 | 2.359 | 2,91 | 1,62 |
| Ciudad Jardín | 1.116 | 2,51 | 1,18 | 1.194 | 2,90 | 1,27 | 1.351 | 2,78 | 1,41 | 1.470 | 2,96 | 1,57 |
| Hispanoamérica | 2.292 | 2,75 | 1,24 | 2.505 | 2,99 | 1,39 | 2.468 | 3,22 | 1,72 | 2.866 | 3,18 | 1,80 |
| Nueva España | 1.904 | 2,78 | 1,25 | 1.795 | 3,12 | 1,51 | 1.933 | 3,42 | 1,74 | 2.005 | 3,48 | 1,93 |
| Castilla | 1.114 | 2,79 | 1,31 | 1.065 | 3,15 | 1,58 | 1.547 | 3,42 | 1,84 | 1.532 | 3,21 | 1,78 |
| Tetuán | 8.522 | 2,66 | 1,26 | 9.526 | 2,90 | 1,45 | 12.500 | 2,96 | 1,59 | 12.947 | 2,89 | 1,62 |
| Bellas Vistas | 1.471 | 2,53 | 1,15 | 1.333 | 2,63 | 1,25 | 1.856 | 2,74 | 1,35 | 1.988 | 2,53 | 1,42 |
| Cuatro Caminos | 2.325 | 2,73 | 1,38 | 2.492 | 3,13 | 1,63 | 3.230 | 3,30 | 1,86 | 3.398 | 3,26 | 1,90 |
| Castillejos | 1.320 | 2,61 | 1,22 | 1.364 | 2,94 | 1,47 | 1.720 | 3,04 | 1,73 | 1.898 | 2,99 | 1,64 |
| Almanara | 1.184 | 2,86 | 1,39 | 1.627 | 3,01 | 1,41 | 2.048 | 2,95 | 1,50 | 2.340 | 2,95 | 1,62 |
| Valdeacederas | 1.159 | 2,66 | 1,23 | 1.341 | 2,87 | 1,40 | 1.935 | 2,85 | 1,47 | 1.666 | 2,77 | 1,35 |
| Berruguete | 1.063 | 2,56 | 1,06 | 1.369 | 2,70 | 1,28 | 1.711 | 2,75 | 1,34 | 1.657 | 2,64 | 1,43 |
| Chamberí | 8.671 | 2,69 | 1,28 | 9.628 | 3,01 | 1,55 | 11.871 | 3,12 | 1,66 | 12.776 | 3,11 | 1,86 |
| Gaztambide | 1.458 | 2,68 | 1,22 | 1.575 | 2,91 | 1,44 | 1.954 | 3,02 | 1,65 | 2.170 | 3,06 | 1,82 |
| Arapiles | 1.445 | 2,53 | 1,21 | 1.734 | 2,77 | 1,31 | 2.023 | 2,98 | 1,54 | 2.245 | 2,92 | 1,72 |
| Trafalgar | 1.132 | 2,40 | 1,16 | 1.325 | 2,74 | 1,40 | 1.680 | 2,80 | 1,44 | 2.081 | 2,85 | 1,67 |
| Almagro | 1.238 | 2,79 | 1,33 | 1.303 | 3,27 | 1,65 | 1.550 | 3,35 | 1,93 | 1.591 | 3,27 | 2,00 |
| Ríos Rosas | 1.656 | 2,75 | 1,32 | 1.949 | 3,05 | 1,69 | 2.392 | 3,11 | 1,63 | 2.432 | 3,15 | 1,96 |
| Vallehermoso | 1.742 | 2,92 | 1,36 | 1.742 | 3,44 | 1,68 | 2.272 | 3,51 | 1,73 | 2.257 | 3,54 | 1,93 |
| Fuencarral-El Pardo | 17.447 | 2,73 | 1,26 | 14.980 | 2,90 | 1,42 | 13.830 | 2,92 | 1,52 | 11.244 | 2,92 | 1,66 |
| El Pardo | 400 | 3,39 | 1,69 | 426 | 3,11 | 1,58 | 510 | 2,98 | 1,51 | 542 | 2,90 | 1,53 |
| Fuentelarreina | 435 | 2,79 | 1,24 | 413 | 3,47 | 1,82 | 358 | 3,51 | 1,68 | 254 | 3,58 | 1,77 |
| Peña Grande | 3.766 | 2,68 | 1,20 | 3.148 | 2,92 | 1,43 | 2.935 | 2,94 | 1,48 | 2.306 | 2,97 | 1,63 |
| El Pilar | 5.266 | 2,58 | 1,10 | 5.148 | 2,73 | 1,28 | 4.141 | 2,73 | 1,38 | 3.371 | 2,84 | 1,59 |
| La Paz | 3.793 | 2,72 | 1,28 | 2.357 | 2,80 | 1,30 | 1.563 | 2,85 | 1,37 | 1.110 | 2,75 | 1,42 |
| Valverde | 1.858 | 2,86 | 1,42 | 2.184 | 2,96 | 1,47 | 3.421 | 2,99 | 1,57 | 3.114 | 2,88 | 1,71 |
| Mirasierra | 1.851 | 3,07 | 1,43 | 1.261 | 3,57 | 1,75 | 848 | 3,62 | 2,12 | 508 | 3,65 | 2,31 |
| El Goloso | 78 | 3,71 | 1,69 | 43 | 3,58 | 1,75 | 54 | 3,86 | 1,99 | 39 | 3,55 | 2,15 |
| Moncloa-Aravaca | 7.266 | 2,78 | 1,30 | 7.621 | 2,93 | 1,44 | 8.350 | 2,98 | 1,59 | 7.486 | 3,04 | 1,82 |
| Casa de Campo | 713 | 2,82 | 1,38 | 997 | 2,72 | 1,22 | 1.418 | 2,88 | 1,43 | 1.206 | 2,79 | 1,50 |
| Argüelles | 1.500 | 2,78 | 1,32 | 1.798 | 3,15 | 1,73 | 2.179 | 3,29 | 1,86 | 2.346 | 3,41 | 2,13 |
| Ciudad Universitaria | 1.349 | 2,92 | 1,32 | 1.152 | 3,08 | 1,42 | 1.078 | 3,07 | 1,60 | 1.018 | 3,33 | 2,06 |
| Valdezarza | 2.468 | 2,61 | 1,18 | 2.537 | 2,66 | 1,15 | 2.621 | 2,67 | 1,30 | 2.166 | 2,64 | 1,33 |
| Valdemarín | 86 | 3,19 | 1,31 | 56 | 3,29 | 1,32 | 31 | 3,10 | 0,94 | 56 | 3,29 | 1,36 |
| El Plantío | 196 | 3,06 | 1,33 | 187 | 3,67 | 1,73 | 197 | 3,65 | 2,30 | 123 | 4,39 | 2,93 |
| Aravaca | 954 | 2,94 | 1,40 | 894 | 3,35 | 1,64 | 826 | 3,30 | 1,71 | 571 | 3,42 | 1,98 |
| Latina | 24.941 | 2,64 | 1,11 | 23.453 | 2,77 | 1,27 | 22.021 | 2,81 | 1,45 | 19.560 | 2,86 | 1,62 |
| Los Cármenes | 848 | 3,04 | 1,74 | 1.123 | 3,22 | 1,97 | 1.629 | 3,12 | 1,73 | 1.492 | 3,15 | 1,79 |
| Puerta del Ángel | 2.594 | 2,63 | 1,21 | 3.386 | 2,84 | 1,34 | 4.547 | 2,89 | 1,50 | 4.854 | 2,89 | 1,66 |
| Lucero | 2.736 | 2,68 | 1,18 | 3.114 | 2,78 | 1,31 | 3.758 | 2,89 | 1,48 | 3.562 | 2,85 | 1,56 |
| Aluche | 9.815 | 2,56 | 0,99 | 7.451 | 2,65 | 1,10 | 5.497 | 2,65 | 1,30 | 4.261 | 2,67 | 1,46 |
| Campamento | 2.069 | 2,84 | 1,22 | 2.285 | 2,82 | 1,21 | 1.707 | 2,70 | 1,26 | 1.338 | 2,77 | 1,33 |
| Las Águilas-Cuatro Vientos | 6.879 | 2,64 | 1,08 | 6.094 | 2,79 | 1,25 | 4.883 | 2,83 | 1,47 | 4.053 | 3,00 | 1,77 |
| Carabanchel | 16.477 | 2,65 | 1,19 | 19.099 | 2,81 | 1,36 | 21.404 | 2,82 | 1,43 | 19.509 | 2,90 | 1,60 |
| Comillas | 1.748 | 2,57 | 1,11 | 2.114 | 2,74 | 1,26 | 2.439 | 2,83 | 1,37 | 2.435 | 2,86 | 1,59 |
| Opañel | 2.214 | 2,63 | 1,18 | 2.419 | 2,75 | 1,32 | 3.316 | 2,78 | 1,36 | 2.849 | 2,77 | 1,50 |
| San Isidro | 2.395 | 2,68 | 1,27 | 3.001 | 2,83 | 1,50 | 3.603 | 2,88 | 1,56 | 3.346 | 2,82 | 1,59 |
| Vista Alegre | 3.840 | 2,62 | 1,10 | 4.225 | 2,74 | 1,23 | 4.103 | 2,66 | 1,27 | 3.485 | 2,77 | 1,46 |
| Puerta Bonita | 2.300 | 2,73 | 1,28 | 3.037 | 2,89 | 1,43 | 2.964 | 2,89 | 1,49 | 2.942 | 3,10 | 1,69 |
| Buenavista | 2.094 | 2,64 | 1,13 | 2.183 | 2,79 | 1,22 | 2.135 | 2,82 | 1,35 | 1.618 | 2,88 | 1,55 |
| Abrantes | 1.886 | 2,71 | 1,28 | 2.120 | 3,00 | 1,58 | 2.844 | 2,98 | 1,57 | 2.834 | 3,18 | 1,83 |

13[1013]

Número de hijos nacidos vivos, media por madre y desviación típica, clasificados por año de nacimiento, según lugar de residencia.

| | AÑO DE NACIMIENTO DE LAS MADRES | | | | | | | | | | | |
|------------------------------|---------------------------------|-------|----------|-----------|-------|----------|-----------|-------|----------|-----------|-------|----------|
| | 1941-1945 | | | 1936-1940 | | | 1931-1935 | | | 1926-1930 | | |
| | Número | Media | Des.tip. | Número | Media | Des.tip. | Número | Media | Des.tip. | Número | Media | Des.tip. |
| Usara | 7.791 | 2,89 | 1,49 | 10.106 | 3,02 | 1,57 | 12.932 | 3,02 | 1,57 | 11.780 | 3,00 | 1,70 |
| Orcasitas | 1.391 | 3,41 | 1,74 | 2.082 | 3,30 | 1,78 | 2.911 | 3,14 | 1,59 | 2.422 | 3,13 | 1,71 |
| Orcasur | 794 | 3,97 | 2,01 | 1.072 | 3,77 | 2,20 | 1.407 | 3,97 | 2,06 | 1.300 | 3,92 | 2,14 |
| San Fermín | 1.042 | 2,71 | 1,39 | 1.112 | 2,94 | 1,80 | 1.240 | 3,12 | 1,86 | 1.373 | 3,36 | 2,01 |
| Almendrales | 978 | 2,64 | 1,30 | 1.496 | 2,88 | 1,26 | 1.904 | 2,73 | 1,26 | 1.673 | 2,72 | 1,46 |
| Moscardó | 1.605 | 2,61 | 1,18 | 1.997 | 2,83 | 1,31 | 2.536 | 2,81 | 1,34 | 2.442 | 2,68 | 1,38 |
| Zoffo | 894 | 2,70 | 1,17 | 978 | 2,83 | 1,23 | 1.404 | 2,94 | 1,53 | 1.217 | 2,93 | 1,59 |
| Pradolongo | 1.087 | 2,82 | 1,46 | 1.369 | 2,82 | 1,30 | 1.530 | 2,88 | 1,41 | 1.353 | 2,88 | 1,65 |
| Puente de Vallecas | 14.149 | 2,90 | 1,38 | 18.150 | 2,99 | 1,47 | 21.705 | 2,99 | 1,57 | 21.420 | 3,06 | 1,75 |
| Entrevías | 3.110 | 3,31 | 1,64 | 3.878 | 3,48 | 1,81 | 5.272 | 3,50 | 1,90 | 4.984 | 3,46 | 2,06 |
| San Diego | 2.040 | 2,63 | 1,17 | 2.814 | 2,80 | 1,32 | 3.586 | 2,74 | 1,37 | 3.885 | 2,74 | 1,45 |
| Palomeras Bajas | 1.287 | 2,67 | 1,13 | 1.990 | 2,83 | 1,28 | 2.283 | 2,79 | 1,39 | 2.432 | 2,80 | 1,57 |
| Palomeras Sureste | 2.963 | 3,05 | 1,40 | 3.644 | 2,99 | 1,42 | 3.979 | 3,02 | 1,58 | 3.665 | 3,30 | 1,87 |
| Portazgo | 2.030 | 2,82 | 1,27 | 2.388 | 2,96 | 1,46 | 2.964 | 2,95 | 1,47 | 2.875 | 3,07 | 1,68 |
| Numancia | 2.719 | 2,75 | 1,31 | 3.436 | 2,81 | 1,29 | 3.621 | 2,76 | 1,39 | 3.579 | 2,89 | 1,58 |
| Moratalaz | 8.925 | 2,74 | 1,26 | 10.490 | 2,87 | 1,33 | 9.775 | 2,80 | 1,35 | 7.279 | 2,80 | 1,59 |
| Pavones | 803 | 3,00 | 1,61 | 934 | 3,31 | 1,70 | 963 | 3,26 | 1,52 | 827 | 3,39 | 2,20 |
| Marroquina | 2.680 | 2,61 | 1,13 | 2.586 | 2,77 | 1,18 | 2.111 | 2,69 | 1,37 | 1.406 | 2,59 | 1,38 |
| Media Legua | 1.595 | 2,61 | 1,20 | 1.708 | 2,93 | 1,53 | 1.685 | 2,71 | 1,23 | 1.318 | 2,75 | 1,55 |
| Fontarrón | 1.728 | 2,91 | 1,32 | 2.545 | 2,91 | 1,33 | 2.745 | 2,86 | 1,38 | 2.071 | 2,81 | 1,45 |
| Vinateros | 2.119 | 2,79 | 1,27 | 2.717 | 2,77 | 1,19 | 2.271 | 2,73 | 1,29 | 1.657 | 2,77 | 1,62 |
| Ciudad Lineal | 15.451 | 2,59 | 1,17 | 17.573 | 2,77 | 1,27 | 19.800 | 2,79 | 1,42 | 17.305 | 2,78 | 1,51 |
| Ventas | 3.469 | 2,56 | 1,12 | 4.675 | 2,63 | 1,15 | 5.353 | 2,67 | 1,34 | 4.287 | 2,62 | 1,40 |
| Pueblo Nuevo | 4.205 | 2,52 | 1,09 | 4.699 | 2,70 | 1,19 | 5.807 | 2,72 | 1,32 | 5.194 | 2,82 | 1,53 |
| Quintana | 1.356 | 2,47 | 1,12 | 1.946 | 2,78 | 1,32 | 2.493 | 2,85 | 1,45 | 2.784 | 2,81 | 1,42 |
| Concepción | 1.211 | 2,57 | 1,13 | 1.566 | 2,81 | 1,26 | 2.150 | 2,89 | 1,49 | 2.163 | 2,81 | 1,42 |
| San Pascual | 1.447 | 2,56 | 1,21 | 1.498 | 2,71 | 1,27 | 1.370 | 2,70 | 1,35 | 1.032 | 2,61 | 1,50 |
| San Juan Bautista | 938 | 2,63 | 1,21 | 1.063 | 2,98 | 1,35 | 754 | 2,95 | 1,37 | 705 | 2,99 | 1,46 |
| Colina | 564 | 2,55 | 1,33 | 444 | 2,85 | 1,24 | 431 | 2,76 | 1,32 | 293 | 2,71 | 1,47 |
| Atalaya | 160 | 2,81 | 1,26 | 76 | 2,81 | 1,06 | 97 | 2,69 | 1,29 | 77 | 2,75 | 1,48 |
| Costillares | 2.101 | 2,93 | 1,31 | 1.606 | 3,30 | 1,61 | 1.345 | 3,61 | 1,93 | 770 | 3,63 | 2,43 |
| Hortaleza | 11.984 | 2,65 | 1,11 | 10.566 | 2,86 | 1,41 | 10.310 | 2,92 | 1,50 | 8.419 | 3,00 | 1,73 |
| Palomas | 381 | 3,00 | 1,27 | 237 | 3,43 | 1,82 | 132 | 3,57 | 2,03 | 92 | 3,17 | 1,62 |
| Piovera | 527 | 2,96 | 1,34 | 332 | 3,39 | 1,71 | 422 | 3,58 | 1,86 | 192 | 3,20 | 2,26 |
| Canillas | 4.113 | 2,59 | 1,01 | 3.157 | 2,75 | 1,37 | 2.970 | 2,81 | 1,42 | 2.598 | 2,97 | 1,79 |
| Pinar del Rey | 5.381 | 2,59 | 1,06 | 5.074 | 2,80 | 1,30 | 4.820 | 2,79 | 1,35 | 3.884 | 2,92 | 1,57 |
| Apostol Santiago | 1.001 | 2,84 | 1,32 | 1.466 | 3,13 | 1,55 | 1.699 | 3,26 | 1,69 | 1.380 | 3,22 | 1,98 |
| Valdefuentes | 581 | 2,99 | 1,45 | 300 | 3,23 | 1,88 | 267 | 3,51 | 2,29 | 273 | 3,14 | 1,58 |
| Villaverde | 9.633 | 2,71 | 1,19 | 11.607 | 2,85 | 1,32 | 13.211 | 2,99 | 1,44 | 10.769 | 3,08 | 1,66 |
| San Andrés | 3.145 | 2,80 | 1,24 | 3.814 | 2,96 | 1,49 | 4.122 | 3,01 | 1,40 | 3.618 | 3,22 | 1,75 |
| San Cristóbal | 753 | 2,86 | 1,45 | 1.453 | 3,07 | 1,54 | 2.577 | 3,15 | 1,68 | 2.233 | 3,14 | 1,70 |
| Butarque | 559 | 2,82 | 1,33 | 414 | 2,88 | 1,45 | 387 | 3,02 | 1,42 | 346 | 3,36 | 2,03 |
| Los Rosales | 2.107 | 2,60 | 1,05 | 2.169 | 2,70 | 1,16 | 1.981 | 2,84 | 1,28 | 1.732 | 2,90 | 1,43 |
| Los Angeles | 3.069 | 2,66 | 1,13 | 3.757 | 2,75 | 1,12 | 4.144 | 2,95 | 1,41 | 2.840 | 2,94 | 1,57 |
| Villa de Vallecas | 4.060 | 2,82 | 1,43 | 4.172 | 3,01 | 1,54 | 4.173 | 3,14 | 1,78 | 3.207 | 3,15 | 1,81 |
| Casco Histórico de Vallecas | 2.359 | 2,85 | 1,44 | 2.668 | 2,95 | 1,47 | 2.794 | 2,98 | 1,54 | 2.261 | 3,11 | 1,71 |
| Santa Eugenia | 1.691 | 2,78 | 1,43 | 1.504 | 3,11 | 1,67 | 1.379 | 3,51 | 2,20 | 946 | 3,24 | 2,04 |
| Vicálvaro | 3.759 | 2,73 | 1,14 | 3.824 | 2,83 | 1,29 | 3.362 | 2,89 | 1,43 | 2.633 | 2,98 | 1,61 |
| Casco Histórico de Vicálvaro | 1.532 | 2,79 | 1,19 | 1.458 | 2,89 | 1,30 | 1.357 | 3,02 | 1,56 | 1.161 | 2,98 | 1,60 |
| Ambroz | 2.227 | 2,69 | 1,11 | 2.366 | 2,80 | 1,29 | 2.005 | 2,81 | 1,33 | 1.472 | 2,99 | 1,61 |

13[1013]

Número de hijos nacidos vivos, media por madre y desviación típica, clasificados por año de nacimiento, según lugar de residencia.

| | AÑO DE NACIMIENTO DE LAS MADRES | | | | | | | | | | | |
|----------------------------|---------------------------------|-------|----------|-----------|-------|----------|-----------|-------|----------|-----------|-------|----------|
| | 1941-1945 | | | 1936-1940 | | | 1931-1935 | | | 1926-1930 | | |
| | Número | Media | Des.tip. | Número | Media | Des.tip. | Número | Media | Des.tip. | Número | Media | Des.tip. |
| San Blas | 7.719 | 2,80 | 1,31 | 11.285 | 3,08 | 1,59 | 15.106 | 3,13 | 1,68 | 14.332 | 3,20 | 1,82 |
| Simancas | 1.163 | 2,76 | 1,27 | 1.719 | 2,88 | 1,43 | 2.830 | 2,94 | 1,59 | 3.085 | 2,99 | 1,65 |
| Hellín | 480 | 2,76 | 1,25 | 1.316 | 3,05 | 1,46 | 2.144 | 3,14 | 1,61 | 2.083 | 3,29 | 1,89 |
| Amposta | 500 | 3,09 | 1,38 | 1.145 | 3,15 | 1,53 | 1.896 | 3,49 | 1,93 | 1.531 | 3,16 | 1,82 |
| Arcos | 1.469 | 3,40 | 1,74 | 2.613 | 3,52 | 1,93 | 3.260 | 3,52 | 1,98 | 3.392 | 3,70 | 2,16 |
| Rosas | 746 | 2,56 | 1,08 | 629 | 2,82 | 1,22 | 603 | 2,87 | 1,50 | 326 | 2,79 | 1,33 |
| Rejas | 321 | 2,67 | 1,18 | 530 | 2,99 | 1,45 | 946 | 3,05 | 1,38 | 938 | 3,03 | 1,52 |
| Canillejas | 2.481 | 2,64 | 1,10 | 2.646 | 2,92 | 1,52 | 2.619 | 2,86 | 1,38 | 2.456 | 3,06 | 1,67 |
| El Salvador | 559 | 2,59 | 1,16 | 687 | 3,01 | 1,48 | 808 | 2,91 | 1,40 | 521 | 2,83 | 1,46 |
| Barajas | 3.409 | 2,78 | 1,20 | 2.335 | 2,99 | 1,41 | 2.010 | 3,05 | 1,52 | 1.777 | 3,20 | 1,62 |
| Alameda de Osuna | 2.218 | 2,63 | 1,10 | 1.193 | 2,93 | 1,46 | 598 | 2,76 | 1,39 | 412 | 2,84 | 1,39 |
| Aeropuerto | 137 | 2,91 | 1,67 | 173 | 2,98 | 1,29 | 232 | 3,57 | 1,68 | 225 | 3,41 | 1,89 |
| Casco Histórico de Barajas | 561 | 3,03 | 1,18 | 593 | 3,09 | 1,36 | 668 | 3,09 | 1,56 | 623 | 3,08 | 1,62 |
| Timón | 330 | 3,17 | 1,35 | 255 | 3,04 | 1,47 | 396 | 3,17 | 1,57 | 404 | 3,74 | 1,70 |
| Corralejos | 163 | 3,40 | 1,37 | 121 | 2,95 | 1,27 | 116 | 3,22 | 1,06 | 113 | 3,32 | 1,16 |
| Majadahonda | 3.075 | 2,90 | 1,31 | 1.804 | 3,14 | 1,52 | 1.470 | 3,42 | 1,71 | 1.116 | 3,49 | 2,11 |
| Manzanares el Real | 176 | 3,09 | 1,25 | 140 | 2,80 | 1,23 | 169 | 3,19 | 1,72 | 183 | 3,21 | 1,54 |
| Meco | 156 | 3,55 | 2,64 | 142 | 3,46 | 1,31 | 123 | 3,15 | 1,27 | 134 | 3,62 | 2,06 |
| Mejorada del Campo | 669 | 3,23 | 1,58 | 592 | 3,44 | 1,51 | 590 | 3,83 | 2,37 | 550 | 3,79 | 2,03 |
| Miraflores de la Sierra | 192 | 2,91 | 1,19 | 160 | 3,27 | 1,47 | 228 | 3,56 | 1,61 | 189 | 3,00 | 1,48 |
| Molar (El) | 174 | 3,11 | 1,44 | 184 | 3,23 | 1,76 | 163 | 2,96 | 1,76 | 209 | 3,12 | 1,61 |
| Molinos (Los) | 197 | 3,28 | 1,43 | 166 | 3,13 | 1,41 | 129 | 3,49 | 1,65 | 155 | 3,23 | 1,42 |
| Montejo de la Sierra | 9 | 3,00 | 0,82 | 14 | 2,33 | 0,94 | 25 | 4,17 | 1,07 | 29 | 3,63 | 1,80 |
| Moraleja de Enmedio | 131 | 3,36 | 1,51 | 75 | 3,00 | 1,36 | 121 | 2,95 | 1,40 | 57 | 3,00 | 1,52 |
| Moralzarzal | 159 | 2,94 | 1,13 | 121 | 3,10 | 1,52 | 130 | 3,02 | 1,27 | 115 | 2,88 | 1,57 |
| Morata de Tajuña | 376 | 3,30 | 1,72 | 270 | 3,00 | 1,30 | 405 | 3,16 | 1,98 | 362 | 2,94 | 1,65 |
| Móstoles | 13.511 | 2,79 | 1,21 | 8.814 | 3,07 | 1,53 | 6.655 | 3,18 | 1,74 | 6.155 | 3,31 | 1,84 |
| Navacerrada | 104 | 2,89 | 1,05 | 134 | 3,44 | 1,43 | 80 | 3,20 | 1,30 | 83 | 3,32 | 1,71 |
| Navalafuente | 14 | 2,00 | 1,31 | 23 | 2,88 | 0,60 | 20 | 2,86 | 0,83 | 16 | 2,29 | 0,70 |
| Navalagamella | 21 | 2,33 | 1,05 | 24 | 2,40 | 1,02 | 41 | 2,73 | 1,12 | 56 | 2,80 | 1,25 |
| Navalcarnero | 705 | 3,19 | 1,79 | 691 | 3,31 | 1,76 | 614 | 3,28 | 1,64 | 493 | 3,06 | 1,51 |
| Navarredonda | 2 | 2,00 | - | - | - | - | 14 | 2,80 | 1,72 | 14 | 2,33 | 0,75 |
| Navas del Rey | 77 | 2,66 | 0,99 | 77 | 2,75 | 1,48 | 53 | 2,94 | 1,39 | 68 | 2,96 | 1,30 |
| Nuevo Baztan | 43 | 2,87 | 1,20 | 22 | 2,44 | 0,68 | 49 | 4,08 | 2,02 | 37 | 2,47 | 1,31 |
| Olmeca de las Fuentes | 10 | 2,50 | 0,50 | 12 | 3,00 | 1,87 | 17 | 3,40 | 1,36 | 7 | 1,75 | 0,83 |
| Orusco | 19 | 2,11 | 0,57 | 38 | 2,71 | 0,88 | 50 | 2,63 | 1,42 | 49 | 2,88 | 1,45 |
| Paracuellos del Jarama | 332 | 3,07 | 1,31 | 309 | 3,32 | 1,71 | 252 | 3,45 | 1,82 | 148 | 3,02 | 1,48 |
| Parla | 4.905 | 3,07 | 1,37 | 3.426 | 3,38 | 1,70 | 2.834 | 3,50 | 1,93 | 2.433 | 3,71 | 2,07 |
| Patones | 15 | 2,50 | 0,76 | 25 | 2,78 | 0,63 | 19 | 2,11 | 1,20 | 14 | 1,75 | 0,66 |
| Pedrezuela | 46 | 2,71 | 1,45 | 22 | 2,20 | 0,98 | 65 | 3,25 | 1,87 | 50 | 2,78 | 1,90 |
| Pelayos de la Pñesa | 59 | 3,28 | 2,28 | 72 | 3,79 | 2,19 | 72 | 2,88 | 1,68 | 18 | 2,00 | 0,47 |
| Perales de Tajuña | 117 | 2,85 | 1,49 | 148 | 3,02 | 1,49 | 148 | 2,55 | 1,22 | 103 | 2,40 | 1,12 |
| Pezuela de las Torres | 31 | 3,44 | 1,77 | 11 | 3,67 | 1,25 | 55 | 3,93 | 1,67 | 62 | 3,88 | 1,62 |
| Pinilla del Valle | 8 | 2,67 | 0,94 | - | - | - | 15 | 2,50 | 0,96 | 10 | 1,67 | 0,75 |
| Pinto | 1.698 | 2,94 | 1,28 | 1.466 | 3,21 | 1,54 | 1.221 | 3,15 | 1,47 | 1.257 | 3,37 | 1,73 |
| Piñuecar | 10 | 2,00 | - | 4 | 2,00 | 1,00 | 19 | 3,17 | 0,90 | 16 | 4,00 | 2,92 |
| Pozuelo de Alarcón | 4.912 | 2,91 | 1,32 | 3.648 | 3,16 | 1,50 | 2.837 | 3,41 | 1,81 | 1.924 | 3,13 | 1,74 |
| Pozuelo del Rey | 13 | 1,86 | 0,64 | 22 | 4,40 | 1,62 | 17 | 3,40 | 1,62 | 18 | 3,00 | 1,41 |
| Prádena del Rincón | 5 | 2,50 | 0,50 | - | - | - | 26 | 3,71 | 1,03 | 11 | 3,67 | 1,25 |
| Puebla de la Sierra | - | - | - | - | - | - | 2 | 2,00 | - | 13 | 4,33 | 2,62 |
| Puentes Viejas | 26 | 2,89 | 1,29 | 13 | 2,60 | 1,36 | 49 | 3,50 | 1,45 | 34 | 2,43 | 1,05 |
| Quijorna | 36 | 2,77 | 1,25 | 66 | 3,30 | 1,31 | 45 | 2,65 | 0,90 | 41 | 2,73 | 1,24 |
| Rascafría | 64 | 2,67 | 1,03 | 61 | 3,05 | 0,97 | 96 | 3,20 | 1,74 | 135 | 3,38 | 1,96 |
| Redueña | 20 | 2,86 | 0,99 | 6 | 2,00 | - | 11 | 2,75 | 0,83 | 2 | 2,00 | - |
| Ribatejada | 18 | 3,00 | 0,82 | 11 | 2,75 | 0,43 | 11 | 2,20 | 1,47 | 31 | 3,44 | 1,50 |

13[1013]

Número de hijos nacidos vivos, media por madre y desviación típica, clasificados por año de nacimiento, según lugar de residencia.

| | AÑO DE NACIMIENTO DE LAS MADRES | | | | | | | | | | | |
|-----------------------------|---------------------------------|-------|----------|-----------|-------|----------|-----------|-------|----------|-----------|-------|----------|
| | 1941-1945 | | | 1936-1940 | | | 1931-1935 | | | 1926-1930 | | |
| | Número | Media | Des.tip. | Número | Media | Des.tip. | Número | Media | Des.tip. | Número | Media | Des.tip. |
| Rivas-Vaciamadrid | 548 | 2,69 | 1,03 | 346 | 2,77 | 1,15 | 271 | 3,01 | 1,46 | 270 | 3,42 | 1,68 |
| Robledillo de la Jara | - | - | - | 3 | 1,50 | 0,50 | 4 | 4,00 | - | 7 | 3,50 | 1,50 |
| Robledo de Chavela | 140 | 3,33 | 1,37 | 104 | 2,89 | 1,41 | 109 | 3,11 | 1,54 | 143 | 2,75 | 1,53 |
| Robregordo | 1 | 1,00 | - | 4 | 2,00 | - | 9 | 3,00 | 0,82 | 5 | 1,67 | 0,94 |
| Rozas de Madrid (Las) | 2.517 | 2,76 | 1,25 | 1.577 | 3,06 | 1,30 | 1.258 | 3,23 | 1,50 | 1.073 | 3,19 | 1,68 |
| Rozas de Puerto Real | 16 | 4,00 | 1,87 | 28 | 2,80 | 0,75 | 32 | 3,56 | 1,50 | 25 | 2,50 | 1,50 |
| San Agustín del Guadalix | 202 | 2,97 | 1,47 | 162 | 3,18 | 1,32 | 174 | 3,05 | 1,49 | 138 | 3,94 | 1,96 |
| San Fernando de Henares | 1.439 | 2,87 | 1,15 | 1.309 | 2,89 | 1,31 | 1.111 | 3,04 | 1,52 | 985 | 3,21 | 1,73 |
| San Lorenzo del Escorial | 595 | 2,92 | 1,46 | 616 | 3,18 | 1,66 | 621 | 3,18 | 1,67 | 642 | 3,10 | 1,65 |
| San Martín de la Vega | 377 | 2,83 | 1,47 | 387 | 3,20 | 1,45 | 371 | 2,92 | 1,42 | 418 | 3,22 | 1,81 |
| San Martín de Valdeiglesias | 376 | 3,06 | 1,58 | 381 | 3,34 | 1,75 | 369 | 3,13 | 1,60 | 407 | 3,31 | 1,98 |
| San Sebastián de los Reyes | 4.056 | 2,87 | 1,23 | 2.996 | 3,17 | 1,67 | 2.742 | 3,30 | 1,75 | 2.134 | 3,51 | 2,05 |
| Santa María de la Alameda | 25 | 3,13 | 1,05 | 35 | 2,92 | 0,76 | 62 | 3,10 | 1,37 | 89 | 3,30 | 1,44 |
| Santorcaz | 35 | 2,92 | 0,95 | 41 | 3,15 | 1,56 | 47 | 3,13 | 1,41 | 29 | 3,63 | 1,11 |
| Santos de la Humosa (Los) | 59 | 2,68 | 0,97 | 96 | 3,20 | 1,33 | 76 | 3,62 | 1,65 | 66 | 3,88 | 1,87 |
| Sema del Monte (La) | 8 | 2,67 | 0,94 | 5 | 2,50 | 0,50 | 7 | 3,50 | 1,50 | 26 | 6,50 | 3,77 |
| Serranillos del Valle | 46 | 2,88 | 0,93 | 25 | 2,78 | 1,23 | 28 | 2,55 | 0,89 | 53 | 3,31 | 2,49 |
| Sevilla la Nueva | 104 | 3,15 | 1,69 | 71 | 3,23 | 1,70 | 84 | 2,71 | 1,25 | 39 | 2,17 | 0,96 |
| Somosierra | 12 | 6,00 | 1,00 | 9 | 3,00 | 2,16 | 2 | 2,00 | - | 14 | 2,80 | 0,75 |
| Soto del Real | 182 | 2,89 | 1,06 | 191 | 3,35 | 1,74 | 217 | 3,44 | 2,06 | 138 | 2,82 | 1,22 |
| Talamanca de Jarama | 56 | 2,67 | 1,39 | 64 | 3,05 | 1,40 | 72 | 3,13 | 1,62 | 87 | 3,95 | 2,14 |
| Tielmes | 99 | 3,00 | 1,46 | 139 | 3,23 | 1,51 | 150 | 3,19 | 2,06 | 141 | 2,56 | 1,47 |
| Titulcia | 64 | 2,46 | 0,75 | 85 | 2,93 | 2,16 | 45 | 2,81 | 1,59 | 73 | 3,17 | 1,93 |
| Torrejón de Ardoz | 5.979 | 2,98 | 1,38 | 4.890 | 3,28 | 1,69 | 4.427 | 3,37 | 1,83 | 3.755 | 3,51 | 1,88 |
| Torrejón de la Calzada | 145 | 3,22 | 1,28 | 73 | 4,56 | 1,90 | 71 | 3,55 | 1,80 | 67 | 3,35 | 1,88 |
| Torrejón de Velasco | 77 | 2,96 | 0,98 | 79 | 2,93 | 1,02 | 124 | 3,26 | 1,45 | 112 | 3,50 | 2,00 |
| Torrelaguna | 166 | 3,13 | 1,68 | 198 | 3,36 | 1,45 | 176 | 3,14 | 1,47 | 208 | 2,93 | 1,58 |
| Torrelodones | 559 | 3,07 | 1,36 | 507 | 3,40 | 2,19 | 387 | 3,72 | 2,15 | 313 | 3,60 | 2,02 |
| Torremocha de Jarama | 6 | 2,00 | - | 4 | 4,00 | - | 27 | 3,38 | 1,32 | 17 | 3,40 | 1,02 |
| Torres de la Alameda | 196 | 3,11 | 1,51 | 191 | 3,35 | 1,34 | 241 | 3,44 | 1,83 | 275 | 3,93 | 2,09 |
| Tres Cantos | 962 | 2,76 | 1,16 | 519 | 2,84 | 1,53 | 470 | 2,96 | 1,51 | 362 | 3,18 | 1,79 |
| Valdaracete | 42 | 3,50 | 1,32 | 45 | 3,00 | 0,89 | 59 | 3,28 | 1,41 | 48 | 2,82 | 0,78 |
| Valdeavero | 24 | 3,00 | 0,71 | 22 | 2,44 | 0,83 | 44 | 2,93 | 0,93 | 34 | 2,43 | 0,90 |
| Valdelaguna | 26 | 2,60 | 0,92 | 43 | 2,69 | 1,21 | 53 | 2,79 | 0,61 | 56 | 2,55 | 1,08 |
| Valdemanco | 57 | 3,80 | 1,42 | 15 | 2,50 | 0,50 | 28 | 4,00 | 0,93 | 35 | 2,92 | 1,61 |
| Valdemaqueada | 39 | 3,25 | 1,48 | 30 | 2,73 | 0,96 | 42 | 3,50 | 1,89 | 26 | 3,25 | 2,05 |
| Valdemonillo | 128 | 2,98 | 1,17 | 210 | 2,92 | 1,29 | 234 | 3,12 | 1,17 | 190 | 3,45 | 1,77 |
| Valdemoro | 1.107 | 3,01 | 1,27 | 978 | 3,10 | 1,60 | 823 | 3,23 | 1,51 | 732 | 3,30 | 1,77 |
| Valdeolmos | 77 | 2,48 | 0,84 | 85 | 3,04 | 1,38 | 50 | 2,78 | 0,92 | 37 | 2,06 | 1,08 |
| Valdepiélagos | 31 | 3,44 | 1,71 | 23 | 2,88 | 1,27 | 11 | 2,20 | 0,75 | 30 | 3,00 | 1,84 |
| Valdetorres de Jarama | 57 | 2,59 | 1,53 | 99 | 3,30 | 1,92 | 117 | 3,44 | 1,54 | 118 | 3,28 | 1,64 |
| Valdelecha | 90 | 3,33 | 1,98 | 79 | 3,29 | 1,77 | 110 | 3,14 | 1,44 | 125 | 3,13 | 1,03 |
| Valverde de Alcalá | 8 | 2,67 | 0,94 | 34 | 4,25 | 1,64 | 27 | 3,86 | 1,55 | 27 | 3,00 | 1,05 |
| Velilla de San Antonio | 114 | 3,17 | 1,09 | 135 | 3,21 | 1,26 | 160 | 3,27 | 1,45 | 179 | 3,81 | 1,45 |
| Vellón (El) | 60 | 2,61 | 1,47 | 58 | 2,52 | 1,64 | 74 | 2,39 | 0,87 | 51 | 2,22 | 1,02 |
| Venturada | 22 | 2,44 | 1,17 | 36 | 2,77 | 0,97 | 26 | 2,60 | 0,92 | 13 | 2,17 | 0,90 |
| Villa del Prado | 208 | 3,25 | 1,54 | 211 | 3,20 | 1,51 | 259 | 3,55 | 1,74 | 249 | 3,23 | 1,59 |
| Villacanejos | 209 | 3,27 | 1,19 | 168 | 3,17 | 1,34 | 287 | 3,46 | 1,32 | 258 | 3,04 | 1,44 |
| Villaalbilla | 161 | 2,78 | 1,02 | 177 | 3,22 | 1,19 | 165 | 3,30 | 1,51 | 88 | 2,59 | 1,48 |
| Villamanrique de Tajo | 38 | 5,43 | 3,89 | 35 | 3,18 | 1,03 | 90 | 3,91 | 1,95 | 53 | 2,79 | 1,15 |
| Villamanta | 85 | 3,04 | 1,45 | 51 | 3,19 | 1,13 | 144 | 3,51 | 1,74 | 100 | 4,35 | 2,16 |
| Villamantilla | 17 | 3,40 | 1,50 | 29 | 3,22 | 1,31 | 15 | 3,00 | 0,63 | 32 | 3,56 | 1,57 |
| Villanueva de la Cañada | 384 | 3,07 | 1,48 | 284 | 3,46 | 1,69 | 198 | 3,14 | 1,22 | 107 | 3,06 | 1,80 |
| Villanueva del Pardillo | 102 | 2,68 | 1,15 | 104 | 3,15 | 1,74 | 112 | 3,20 | 1,85 | 96 | 3,56 | 2,11 |
| Villanueva de Perales | 26 | 2,60 | 1,11 | 21 | 3,50 | 0,96 | 44 | 3,38 | 1,15 | 32 | 3,56 | 1,57 |

13[1013]

Número de hijos nacidos vivos, media por madre y desviación típica, clasificados por año de nacimiento, según lugar de residencia.

| | AÑO DE NACIMIENTO DE LAS MADRES | | | | | | | | | | | |
|---------------------------|---------------------------------|-------|----------|-----------|-------|----------|-----------|-------|----------|-----------|-------|----------|
| | 1941-1945 | | | 1936-1940 | | | 1931-1935 | | | 1926-1930 | | |
| | Número | Media | Des.tip. | Número | Media | Des.tip. | Número | Media | Des.tip. | Número | Media | Des.tip. |
| Villar del Olmo | 31 | 3,10 | 1,58 | 22 | 2,75 | 1,20 | 30 | 3,00 | 1,61 | 20 | 2,50 | 1,22 |
| Villarejo de Salvanés | 265 | 3,01 | 1,26 | 268 | 3,15 | 1,46 | 364 | 3,25 | 1,51 | 459 | 3,50 | 1,85 |
| Villaviciosa de Odón | 1.022 | 2,80 | 1,22 | 762 | 2,99 | 1,31 | 541 | 3,01 | 1,45 | 462 | 3,19 | 1,73 |
| Villavieja del Lozoya | 4 | 2,00 | - | 16 | 3,20 | 1,47 | 12 | 3,00 | - | 19 | 3,80 | 1,17 |
| Zarzalejo | 42 | 2,80 | 1,33 | 60 | 3,33 | 1,53 | 80 | 3,20 | 1,10 | 90 | 3,46 | 1,76 |
| ESTRATOS DE POBLACION | | | | | | | | | | | | |
| Menos de 101 hab. | 42 | 3,00 | 1,60 | 34 | 2,27 | 1,44 | 77 | 3,21 | 1,80 | 103 | 3,22 | 2,33 |
| De 101 a 500 hab. | 820 | 2,87 | 1,32 | 774 | 2,89 | 1,33 | 1.051 | 3,12 | 1,36 | 1.095 | 3,03 | 1,79 |
| De 501 a 1000 hab. | 808 | 2,85 | 1,47 | 984 | 3,05 | 1,54 | 1.130 | 3,03 | 1,42 | 1.148 | 3,02 | 1,67 |
| De 1001 a 2000 hab. | 3.023 | 3,01 | 1,38 | 2.940 | 3,16 | 1,51 | 3.199 | 3,07 | 1,55 | 3.071 | 2,97 | 1,59 |
| De 2001 a 5000 hab. | 5.982 | 3,06 | 1,45 | 5.732 | 3,25 | 1,58 | 5.971 | 3,26 | 1,58 | 5.789 | 3,23 | 1,68 |
| De 5000 a 10000 hab. | 4.501 | 3,05 | 1,52 | 4.281 | 3,23 | 1,72 | 4.244 | 3,22 | 1,73 | 3.934 | 3,13 | 1,73 |
| De 10001 a 20000 hab. | 7.840 | 2,95 | 1,37 | 6.120 | 3,14 | 1,55 | 5.238 | 3,28 | 1,71 | 4.240 | 3,30 | 1,82 |
| De 20001 a 50000 hab. | 21.641 | 2,92 | 1,32 | 17.105 | 3,18 | 1,52 | 15.164 | 3,26 | 1,64 | 12.917 | 3,23 | 1,74 |
| De 50001 a 100000 hab. | 26.528 | 2,90 | 1,27 | 19.454 | 3,20 | 1,64 | 16.566 | 3,32 | 1,78 | 13.692 | 3,49 | 1,94 |
| De 100001 a 200000 hab. | 79.129 | 2,79 | 1,20 | 55.260 | 2,99 | 1,42 | 44.675 | 3,12 | 1,64 | 35.400 | 3,25 | 1,77 |
| Más de 200000 hab. | 210.479 | 2,70 | 1,24 | 227.844 | 2,89 | 1,41 | 251.609 | 2,94 | 1,53 | 233.094 | 2,96 | 1,69 |
| AREA METROPOLITANA | | | | | | | | | | | | |
| Municipio de Madrid | 337.173 | 2,75 | 1,24 | 318.143 | 2,94 | 1,43 | 325.779 | 2,99 | 1,57 | 292.644 | 3,03 | 1,72 |
| Almendra Central | 210.479 | 2,70 | 1,24 | 227.844 | 2,89 | 1,41 | 251.609 | 2,94 | 1,53 | 233.094 | 2,96 | 1,69 |
| Periferia Noroeste | 57.478 | 2,66 | 1,26 | 62.583 | 2,93 | 1,46 | 73.620 | 3,00 | 1,60 | 76.374 | 2,96 | 1,73 |
| Periferia Este | 55.557 | 2,68 | 1,21 | 53.075 | 2,85 | 1,37 | 54.300 | 2,89 | 1,49 | 46.231 | 2,91 | 1,85 |
| Periferia Sur | 24.453 | 2,77 | 1,29 | 29.771 | 2,96 | 1,46 | 32.416 | 3,00 | 1,57 | 27.451 | 3,06 | 1,75 |
| Corona Metropolitana | 72.991 | 2,73 | 1,24 | 82.415 | 2,87 | 1,38 | 91.273 | 2,91 | 1,49 | 83.038 | 2,97 | 1,67 |
| Area Metropolitana Norte | 126.694 | 2,82 | 1,23 | 90.299 | 3,06 | 1,48 | 74.170 | 3,19 | 1,68 | 59.550 | 3,31 | 1,82 |
| Area Metropolitana Este | 13.368 | 2,85 | 1,24 | 10.043 | 3,16 | 1,61 | 8.552 | 3,27 | 1,70 | 6.939 | 3,40 | 1,89 |
| Area Metropolitana Sur | 26.688 | 2,91 | 1,30 | 21.156 | 3,15 | 1,56 | 18.130 | 3,26 | 1,73 | 14.757 | 3,36 | 1,81 |
| Area Metropolitana Oeste | 72.863 | 2,78 | 1,18 | 49.752 | 2,99 | 1,42 | 40.113 | 3,12 | 1,64 | 32.490 | 3,27 | 1,80 |
| MUNICIPIOS NO METROPOLIT. | 13.775 | 2,87 | 1,30 | 9.348 | 3,13 | 1,47 | 7.375 | 3,33 | 1,68 | 5.364 | 3,25 | 1,85 |
| TOTAL MUNICIPIOS PAMAN | 23.620 | 3,03 | 1,45 | 22.385 | 3,21 | 1,61 | 23.145 | 3,20 | 1,61 | 21.839 | 3,14 | 1,69 |
| CORREDORES DE TRANSPORTE | | | | | | | | | | | | |
| Sierra Norte | 4.369 | 3,01 | 1,44 | 4.369 | 3,12 | 1,58 | 4.604 | 3,13 | 1,58 | 4.780 | 3,00 | 1,62 |
| Alto Manzanares | 931 | 2,86 | 1,41 | 917 | 2,89 | 1,53 | 1.159 | 2,97 | 1,37 | 1.242 | 2,83 | 1,62 |
| Alto Guadarrama | 1.037 | 3,03 | 1,24 | 972 | 3,21 | 1,55 | 1.025 | 3,22 | 1,73 | 922 | 2,97 | 1,53 |
| Sudoccidental | 1.719 | 3,02 | 1,49 | 1.759 | 3,13 | 1,54 | 1.672 | 3,16 | 1,58 | 1.823 | 3,13 | 1,62 |
| Madrid Municipio | 682 | 3,14 | 1,61 | 721 | 3,31 | 1,73 | 748 | 3,20 | 1,66 | 793 | 3,03 | 1,69 |
| CORREDORES DE TRANSPORTE | | | | | | | | | | | | |
| Madrid Municipio | 210.479 | 2,70 | 1,24 | 227.844 | 2,89 | 1,41 | 251.609 | 2,94 | 1,53 | 233.094 | 2,96 | 1,69 |
| Corredor Norte | 16.558 | 2,87 | 1,28 | 12.990 | 3,15 | 1,61 | 11.673 | 3,24 | 1,68 | 9.937 | 3,26 | 1,82 |
| Corredor Henares | 27.170 | 2,92 | 1,32 | 21.900 | 3,16 | 1,56 | 19.050 | 3,27 | 1,73 | 15.609 | 3,36 | 1,82 |
| Corredor N-III | 4.699 | 3,01 | 1,36 | 4.509 | 3,19 | 1,54 | 4.852 | 3,21 | 1,62 | 4.656 | 3,18 | 1,62 |
| Corredor N-IV | 26.039 | 2,87 | 1,25 | 19.588 | 3,08 | 1,47 | 17.269 | 3,14 | 1,61 | 14.906 | 3,23 | 1,75 |
| Corredor Fuenlabrada | 24.192 | 2,83 | 1,24 | 17.008 | 3,02 | 1,43 | 14.431 | 3,17 | 1,65 | 10.998 | 3,33 | 1,85 |
| Corredor N-V | 32.364 | 2,75 | 1,18 | 21.943 | 2,98 | 1,44 | 17.355 | 3,10 | 1,63 | 14.690 | 3,20 | 1,76 |
| Corredor N-VI | 19.292 | 2,92 | 1,35 | 14.746 | 3,17 | 1,56 | 12.685 | 3,28 | 1,67 | 10.593 | 3,21 | 1,78 |

13[1013]

Número de hijos nacidos vivos, media por madre y desviación típica, clasificados por año de nacimiento, según lugar de residencia.

| | AÑO DE NACIMIENTO DE LAS MADRES | | | | | | | | | | | |
|-------------------------|---------------------------------|-------------|-------------|----------------|-------------|-------------|----------------|-------------|-------------|----------------|-------------|-------------|
| | 1921-1925 | | | 1916-1920 | | | 1911-1915 | | | 1906-1910 | | |
| | Número | Media | Des.tip. | Número | Media | Des.tip. | Número | Media | Des.tip. | Número | Media | Des.tip. |
| TOTAL COMUNIDAD | 261.244 | 3,07 | 1,85 | 194.421 | 3,12 | 1,94 | 159.265 | 3,21 | 1,99 | 104.691 | 3,40 | 2,09 |
| Acebeda (La) | 11 | 3,67 | 1,70 | 8 | 4,00 | 2,00 | - | - | - | 9 | 4,50 | 0,50 |
| Ajalvir | 53 | 3,53 | 1,67 | 50 | 3,33 | 1,89 | 50 | 3,85 | 1,17 | 32 | 6,40 | 1,20 |
| Alameda del Valle | - | - | - | 12 | 3,00 | 0,71 | 18 | 2,57 | 0,90 | 3 | 3,00 | - |
| Alamo (El) | 186 | 2,86 | 1,31 | 144 | 3,35 | 1,57 | 94 | 4,09 | 1,86 | 102 | 4,64 | 2,50 |
| Alcalá de Henares | 5.297 | 3,48 | 2,00 | 3.612 | 3,54 | 2,21 | 2.806 | 3,60 | 2,07 | 1.872 | 3,97 | 2,37 |
| Alcobendas | 2.451 | 3,40 | 1,96 | 1.522 | 3,60 | 2,07 | 1.366 | 3,91 | 2,16 | 795 | 4,06 | 2,28 |
| Alcorcón | 4.578 | 3,12 | 1,83 | 3.954 | 3,36 | 1,99 | 3.007 | 3,41 | 2,07 | 1.999 | 3,79 | 2,22 |
| Aldea del Fresno | 81 | 3,24 | 1,24 | 57 | 3,00 | 1,69 | 26 | 3,71 | 2,25 | 23 | 4,60 | 1,50 |
| Algete | 253 | 3,33 | 2,04 | 155 | 3,23 | 2,29 | 108 | 3,27 | 1,76 | 63 | 3,94 | 1,92 |
| Alpedrete | 177 | 3,47 | 1,81 | 106 | 3,31 | 2,10 | 87 | 3,00 | 1,70 | 71 | 3,23 | 1,78 |
| Ambite | 39 | 3,25 | 2,20 | 35 | 3,89 | 1,52 | 52 | 4,00 | 2,32 | 23 | 3,29 | 1,16 |
| Anchuelo | 30 | 3,00 | 1,00 | 19 | 4,75 | 2,59 | 30 | 3,33 | 1,56 | 15 | 7,50 | 3,50 |
| Aranjuez | 1.998 | 3,22 | 1,79 | 1.475 | 3,15 | 1,96 | 1.171 | 3,17 | 1,88 | 771 | 3,57 | 2,02 |
| Arganda del Rey | 1.099 | 3,49 | 1,96 | 687 | 3,35 | 1,83 | 498 | 3,89 | 2,12 | 301 | 3,14 | 1,83 |
| Arroyomolinos | 20 | 2,50 | 1,32 | 28 | 4,00 | 1,69 | 15 | 5,00 | 2,16 | 1 | 1,00 | - |
| Atazar (El) | 10 | 5,00 | 3,00 | - | - | - | 4 | 2,00 | - | - | - | - |
| Batres | 6 | 3,00 | 1,00 | 20 | 2,86 | 1,36 | 19 | 3,17 | 1,34 | 2 | 2,00 | - |
| Becerril de la Sierra | 85 | 3,04 | 1,86 | 60 | 2,22 | 1,10 | 53 | 2,30 | 0,86 | 33 | 2,54 | 2,06 |
| Belmonte de Tajo | 123 | 3,24 | 1,33 | 59 | 2,68 | 1,39 | 61 | 3,39 | 1,89 | 36 | 3,00 | 1,91 |
| Berruoco (El) | 20 | 2,50 | 0,71 | 34 | 3,78 | 1,13 | 26 | 5,20 | 1,33 | 9 | 3,00 | 0,82 |
| Berzosa del Lozoya | 6 | 2,00 | 0,82 | 16 | 4,00 | 1,87 | 6 | 3,00 | 2,00 | 1 | 1,00 | - |
| Boadilla del Monte | 307 | 3,37 | 1,99 | 267 | 3,10 | 1,78 | 190 | 2,92 | 1,67 | 135 | 3,38 | 2,00 |
| Boalo (El) | 85 | 3,04 | 1,32 | 47 | 3,36 | 1,72 | 52 | 3,06 | 0,87 | 31 | 4,43 | 1,92 |
| Braojos | 2 | 2,00 | - | 5 | 2,50 | 0,50 | 14 | 3,50 | 2,69 | 2 | 2,00 | - |
| Brea de Tajo | 45 | 2,81 | 1,18 | 34 | 3,40 | 1,43 | 57 | 3,60 | 1,17 | 36 | 5,14 | 0,99 |
| Brunete | 105 | 3,18 | 2,11 | 36 | 2,12 | 0,96 | 40 | 2,67 | 1,40 | 35 | 3,50 | 1,12 |
| Buitrago del Lozoya | 51 | 2,55 | 0,97 | 44 | 2,44 | 0,90 | 20 | 2,50 | 0,87 | 20 | 4,00 | 1,79 |
| Bustarviejo | 86 | 2,69 | 1,13 | 69 | 3,29 | 1,61 | 64 | 2,91 | 1,88 | 25 | 4,17 | 2,27 |
| Cabanillas de la Sierra | 23 | 3,29 | 1,03 | 26 | 3,25 | 1,79 | 13 | 4,33 | 2,05 | 5 | 2,50 | 0,50 |
| Cabrera (La) | 65 | 3,61 | 1,83 | 19 | 2,38 | 0,86 | 43 | 4,30 | 2,10 | 24 | 3,43 | 1,92 |
| Cadalso de los Vidrios | 213 | 3,23 | 1,76 | 176 | 3,52 | 1,85 | 104 | 3,59 | 1,90 | 73 | 3,48 | 1,53 |
| Camarma de Esteruelas | 91 | 3,96 | 3,01 | 75 | 4,69 | 2,36 | 28 | 3,50 | 1,32 | 50 | 5,56 | 2,50 |
| Campo Real | 184 | 3,29 | 1,95 | 131 | 3,64 | 1,78 | 63 | 3,15 | 2,20 | 55 | 3,44 | 1,80 |
| Canencia | 62 | 3,26 | 1,48 | 35 | 2,69 | 1,07 | 1 | 1,00 | - | 34 | 4,25 | 0,97 |
| Carabaña | 103 | 2,45 | 1,14 | 56 | 2,33 | 1,07 | 86 | 3,58 | 1,85 | 57 | 3,35 | 1,37 |
| Casarrubuelos | 25 | 3,57 | 1,59 | 42 | 4,67 | 2,05 | 22 | 3,14 | 1,46 | 6 | 6,00 | - |
| Cenicientos | 161 | 2,78 | 1,15 | 164 | 3,04 | 1,39 | 165 | 3,67 | 2,00 | 131 | 4,23 | 2,18 |
| Cercedilla | 244 | 2,98 | 1,55 | 138 | 3,00 | 1,49 | 165 | 3,11 | 1,74 | 99 | 3,96 | 2,09 |
| Cervera de Buitrago | 9 | 4,50 | 1,50 | 8 | 2,67 | 1,25 | 23 | 5,75 | 3,77 | 12 | 6,00 | - |
| Ciempozuelos | 552 | 3,54 | 1,91 | 345 | 3,19 | 1,80 | 353 | 3,60 | 2,06 | 270 | 4,50 | 2,59 |
| Cobaña | 13 | 2,17 | 1,07 | 47 | 3,62 | 1,94 | 27 | 5,40 | 1,74 | 14 | 4,67 | 2,87 |
| Colmenar de Oreja | 411 | 3,07 | 1,56 | 206 | 3,07 | 1,50 | 196 | 3,32 | 1,45 | 188 | 3,76 | 1,59 |
| Colmenar del Arroyo | 66 | 2,64 | 1,23 | 19 | 2,71 | 1,39 | 27 | 3,86 | 1,36 | 16 | 3,00 | 0,58 |
| Colmenar Viejo | 1.076 | 3,19 | 1,79 | 747 | 3,06 | 1,88 | 718 | 3,47 | 1,94 | 452 | 4,00 | 2,41 |
| Colmenarejo | 91 | 3,37 | 1,64 | 111 | 3,47 | 2,60 | 60 | 3,33 | 1,49 | 30 | 3,75 | 1,79 |
| Collado Mediano | 119 | 3,31 | 2,21 | 67 | 3,72 | 3,21 | 58 | 3,41 | 1,68 | 25 | 2,78 | 1,03 |
| Collado Villaalba | 1.001 | 3,10 | 1,96 | 607 | 3,26 | 2,22 | 540 | 3,67 | 2,18 | 259 | 3,28 | 2,16 |
| Corpa | 59 | 4,21 | 2,45 | 31 | 3,88 | 1,90 | 26 | 3,71 | 2,31 | 32 | 4,00 | 2,12 |
| Coslada | 1.791 | 3,42 | 1,94 | 1.266 | 3,68 | 2,03 | 900 | 3,96 | 2,34 | 628 | 4,16 | 2,25 |
| Cubas | 28 | 2,80 | 1,47 | 15 | 3,00 | 1,67 | 46 | 7,67 | 1,49 | 20 | 5,00 | 0,71 |
| Chapinería | 51 | 2,55 | 1,12 | 27 | 3,00 | 1,94 | 54 | 4,15 | 2,14 | 21 | 2,33 | 0,82 |
| Chinchón | 251 | 2,76 | 1,62 | 205 | 2,89 | 1,53 | 172 | 3,07 | 1,55 | 129 | 3,00 | 1,87 |
| Daganzo de Arriba | 61 | 3,21 | 1,82 | 47 | 3,62 | 2,56 | 13 | 3,25 | 0,83 | 48 | 4,00 | 3,00 |
| Escorial (El) | 324 | 2,95 | 1,49 | 307 | 3,30 | 1,66 | 160 | 3,27 | 1,82 | 113 | 3,42 | 2,05 |
| Estremera | 63 | 3,00 | 0,82 | 78 | 3,00 | 1,41 | 76 | 2,92 | 1,11 | 26 | 2,89 | 0,99 |

13[1013]

Número de hijos nacidos vivos, media por madre y desviación típica, clasificados por año de nacimiento, según lugar de residencia.

| | AÑO DE NACIMIENTO DE LAS MADRES | | | | | | | | | | | |
|-------------------------------|---------------------------------|-------|----------|-----------|-------|----------|-----------|-------|----------|-----------|-------|----------|
| | 1921-1925 | | | 1916-1920 | | | 1911-1915 | | | 1906-1910 | | |
| | Número | Media | Des.tip. | Número | Media | Des.tip. | Número | Media | Des.tip. | Número | Media | Des.tip. |
| Fresnedillas | 57 | 3,17 | 1,30 | 34 | 4,25 | 1,71 | 26 | 3,25 | 0,66 | 14 | 4,67 | 0,94 |
| Fresno de Torote | 3 | 3,00 | - | 6 | 6,00 | - | - | - | - | - | - | - |
| Fuenlabrada | 2.624 | 3,85 | 2,16 | 1.856 | 3,80 | 2,06 | 1.336 | 4,00 | 2,37 | 781 | 4,41 | 2,57 |
| Fuente el Saz de Jarama | 100 | 3,85 | 2,46 | 73 | 3,65 | 1,62 | 49 | 3,50 | 1,80 | 66 | 4,13 | 1,96 |
| Fuentidueña de Tajo | 104 | 2,97 | 1,30 | 52 | 4,00 | 2,08 | 93 | 3,32 | 1,42 | 38 | 3,17 | 1,21 |
| Galapagar | 382 | 3,57 | 2,14 | 200 | 3,33 | 1,91 | 210 | 4,04 | 2,17 | 120 | 3,87 | 2,25 |
| Garganta de los Montes | 36 | 3,60 | 1,74 | 23 | 2,56 | 1,17 | 18 | 3,00 | 1,15 | 19 | 3,80 | 1,72 |
| Gargantilla del Lozoya | 37 | 2,64 | 0,89 | 11 | 3,67 | 1,25 | 19 | 3,17 | 1,46 | 11 | 5,50 | 4,50 |
| Gascones | 7 | 2,33 | 0,47 | - | - | - | 4 | 4,00 | - | 18 | 6,00 | 2,16 |
| Getafe | 5.485 | 3,33 | 1,84 | 3.968 | 3,48 | 1,97 | 3.292 | 3,66 | 2,11 | 1.922 | 4,00 | 2,18 |
| Grifón | 112 | 3,61 | 1,77 | 69 | 3,14 | 1,49 | 33 | 3,67 | 1,94 | 42 | 3,23 | 1,19 |
| Guadalix de la Sierra | 108 | 3,00 | 1,75 | 72 | 2,88 | 1,31 | 83 | 2,86 | 1,33 | 73 | 3,32 | 1,22 |
| Guadarrama | 270 | 3,00 | 1,61 | 197 | 3,13 | 2,04 | 142 | 3,64 | 2,15 | 92 | 3,83 | 2,53 |
| Hiruela (La) | - | - | - | 7 | 2,33 | 1,25 | 2 | 2,00 | - | - | - | - |
| Horcajo de la Sierra | 11 | 2,75 | 1,48 | 24 | 4,00 | 1,15 | 27 | 4,50 | 2,14 | 13 | 3,25 | 1,48 |
| Horcajuelo de la Sierra | 7 | 2,33 | 0,47 | 9 | 3,00 | 2,16 | 4 | 4,00 | - | 7 | 7,00 | - |
| Hoyo de Manzanares | 150 | 3,19 | 1,42 | 102 | 3,29 | 1,78 | 53 | 3,53 | 2,09 | 39 | 3,25 | 1,23 |
| Humanes de Madrid | 224 | 4,48 | 2,62 | 153 | 4,94 | 3,88 | 134 | 4,32 | 2,44 | 81 | 4,05 | 2,18 |
| Leganés | 6.086 | 3,42 | 2,00 | 4.520 | 3,51 | 1,93 | 3.628 | 3,78 | 2,08 | 2.271 | 4,08 | 2,33 |
| Loeches | 183 | 3,81 | 2,40 | 105 | 3,75 | 1,62 | 82 | 3,57 | 2,12 | 58 | 4,83 | 2,70 |
| Lozoya | 29 | 2,07 | 0,70 | 35 | 2,92 | 0,95 | 25 | 2,78 | 1,31 | 23 | 3,83 | 1,95 |
| Lozoyuela-Navas-Sieteiglesias | 34 | 3,40 | 1,02 | 50 | 3,13 | 1,27 | 28 | 3,50 | 1,50 | 16 | 4,00 | 2,00 |
| Madarcos | 6 | 3,00 | - | - | - | - | 7 | 3,50 | 0,50 | 7 | 7,00 | - |
| Madrid | 195.524 | 3,00 | 1,82 | 147.062 | 3,04 | 1,91 | 121.782 | 3,11 | 1,95 | 80.115 | 3,27 | 2,03 |
| Centro | 9.072 | 2,60 | 1,60 | 7.975 | 2,58 | 1,60 | 7.727 | 2,64 | 1,68 | 5.569 | 2,80 | 1,78 |
| Palacio | 1.534 | 2,59 | 1,68 | 1.427 | 2,58 | 1,62 | 1.391 | 2,61 | 1,69 | 956 | 2,74 | 1,61 |
| Embajadores | 3.436 | 2,54 | 1,54 | 2.875 | 2,48 | 1,48 | 2.691 | 2,58 | 1,53 | 1.988 | 2,87 | 1,83 |
| Cortes | 677 | 2,55 | 1,49 | 652 | 2,83 | 1,87 | 543 | 2,84 | 1,86 | 399 | 2,74 | 1,80 |
| Justicia | 1.033 | 2,82 | 1,68 | 865 | 2,76 | 1,69 | 989 | 2,88 | 2,04 | 667 | 2,80 | 1,83 |
| Universidad | 1.924 | 2,64 | 1,67 | 1.754 | 2,56 | 1,60 | 1.722 | 2,62 | 1,62 | 1.269 | 2,75 | 1,83 |
| Sol | 468 | 2,56 | 1,40 | 402 | 2,61 | 1,74 | 391 | 2,52 | 1,74 | 300 | 2,75 | 1,52 |
| Arganzuela | 7.755 | 2,73 | 1,58 | 6.920 | 2,87 | 1,73 | 6.066 | 2,86 | 1,73 | 3.914 | 3,01 | 1,82 |
| Imperial | 1.555 | 3,11 | 1,75 | 1.336 | 3,39 | 1,92 | 930 | 3,08 | 1,76 | 518 | 3,10 | 1,76 |
| Acacias (Las) | 1.273 | 2,56 | 1,38 | 1.228 | 2,78 | 1,68 | 1.101 | 2,75 | 1,60 | 708 | 3,08 | 1,87 |
| Chopera (La) | 1.732 | 2,72 | 1,61 | 1.586 | 3,01 | 1,77 | 1.350 | 3,18 | 1,93 | 887 | 3,10 | 1,71 |
| Legazpi | 149 | 2,87 | 1,47 | 127 | 3,02 | 1,60 | 92 | 3,07 | 1,69 | 69 | 3,63 | 2,54 |
| Delicias (Las) | 1.411 | 2,81 | 1,68 | 1.130 | 2,81 | 1,78 | 1.097 | 2,87 | 1,73 | 656 | 3,01 | 1,78 |
| Palos de Moguer | 1.590 | 2,52 | 1,40 | 1.467 | 2,52 | 1,44 | 1.466 | 2,58 | 1,60 | 1.055 | 2,82 | 1,86 |
| Atocha | 45 | 2,37 | 1,42 | 46 | 2,42 | 1,39 | 30 | 2,73 | 1,81 | 21 | 3,50 | 1,50 |
| Retiro | 7.630 | 2,91 | 1,78 | 5.779 | 2,86 | 1,79 | 5.085 | 2,78 | 1,68 | 3.541 | 2,93 | 1,74 |
| Pacífico | 2.032 | 2,69 | 1,65 | 1.684 | 2,69 | 1,54 | 1.541 | 2,75 | 1,62 | 1.131 | 3,01 | 1,75 |
| Adelfas | 606 | 2,66 | 1,61 | 423 | 2,64 | 1,51 | 395 | 2,69 | 1,47 | 220 | 2,37 | 1,38 |
| Estrella | 1.286 | 2,86 | 1,72 | 866 | 2,88 | 1,79 | 586 | 2,66 | 1,57 | 459 | 2,91 | 1,66 |
| Ibiza | 2.005 | 2,95 | 1,76 | 1.721 | 2,81 | 1,85 | 1.720 | 2,82 | 1,76 | 1.119 | 2,88 | 1,68 |
| Jerónimos | 766 | 3,75 | 2,18 | 484 | 3,78 | 2,35 | 377 | 3,04 | 1,88 | 241 | 2,94 | 2,01 |
| Niño Jesús | 935 | 3,04 | 1,87 | 601 | 3,04 | 1,91 | 466 | 2,79 | 1,71 | 371 | 3,28 | 1,89 |
| Salamanca | 11.139 | 3,16 | 2,05 | 9.465 | 3,03 | 1,93 | 8.134 | 2,89 | 1,85 | 5.772 | 2,90 | 1,75 |
| Recoletos | 1.309 | 3,79 | 2,48 | 1.055 | 3,41 | 2,33 | 910 | 3,31 | 2,20 | 699 | 3,15 | 2,07 |
| Goya | 2.394 | 3,02 | 2,02 | 2.268 | 2,87 | 1,80 | 1.903 | 2,65 | 1,57 | 1.424 | 2,81 | 1,70 |
| Fuente del Berro | 1.419 | 2,85 | 1,68 | 1.167 | 2,77 | 1,79 | 1.031 | 2,59 | 1,52 | 786 | 2,99 | 1,80 |
| Guindalera | 3.138 | 3,11 | 2,03 | 2.234 | 2,96 | 1,86 | 1.709 | 2,76 | 1,81 | 1.237 | 2,84 | 1,66 |
| Lista | 1.622 | 3,02 | 1,87 | 1.541 | 2,99 | 1,82 | 1.365 | 2,94 | 1,82 | 895 | 2,78 | 1,65 |
| Castellana | 1.257 | 3,63 | 2,20 | 1.200 | 3,60 | 2,17 | 1.216 | 3,53 | 2,30 | 731 | 3,06 | 1,70 |

13[1013]

Número de hijos nacidos vivos, media por madre y desviación típica, clasificados por año de nacimiento, según lugar de residencia.

| | AÑO DE NACIMIENTO DE LAS MADRES | | | | | | | | | | | |
|----------------------------|---------------------------------|-------|----------|-----------|-------|----------|-----------|-------|----------|-----------|-------|----------|
| | 1921-1925 | | | 1916-1920 | | | 1911-1915 | | | 1906-1910 | | |
| | Número | Media | Des.tip. | Número | Media | Des.tip. | Número | Media | Des.tip. | Número | Media | Des.tip. |
| Chamartín | 9.660 | 3,07 | 1,92 | 6.795 | 3,00 | 1,97 | 5.252 | 3,04 | 1,94 | 3.333 | 3,09 | 1,92 |
| El Viso | 1.197 | 3,56 | 2,38 | 771 | 3,21 | 2,05 | 698 | 3,26 | 1,99 | 479 | 3,28 | 1,86 |
| Prosperidad | 2.240 | 2,96 | 1,83 | 1.881 | 2,88 | 1,83 | 1.459 | 2,88 | 1,71 | 891 | 2,91 | 1,81 |
| Ciudad Jardín | 1.128 | 2,77 | 1,73 | 940 | 2,77 | 1,80 | 856 | 2,91 | 1,68 | 499 | 3,02 | 1,88 |
| Hispanoamérica | 2.492 | 3,09 | 1,86 | 1.671 | 3,01 | 1,99 | 1.214 | 3,05 | 2,11 | 815 | 3,15 | 1,85 |
| Nueva España | 1.341 | 3,22 | 2,01 | 774 | 3,08 | 2,07 | 621 | 3,15 | 2,26 | 410 | 3,13 | 2,07 |
| Castilla | 1.262 | 3,00 | 1,80 | 758 | 3,38 | 2,24 | 404 | 3,37 | 2,03 | 239 | 3,32 | 2,41 |
| Tetuán | 11.533 | 2,90 | 1,76 | 9.095 | 2,92 | 1,86 | 7.971 | 3,03 | 1,89 | 5.006 | 3,13 | 1,86 |
| Bellas Vistas | 1.906 | 2,54 | 1,48 | 1.623 | 2,58 | 1,51 | 1.492 | 2,68 | 1,69 | 1.038 | 2,84 | 1,68 |
| Cuatro Caminos | 2.923 | 3,17 | 1,96 | 2.219 | 2,99 | 1,92 | 1.825 | 2,95 | 1,70 | 1.126 | 3,01 | 1,87 |
| Castillejos | 1.529 | 2,82 | 1,61 | 1.210 | 3,03 | 2,04 | 1.016 | 3,17 | 1,88 | 538 | 2,94 | 1,63 |
| Almenara | 1.959 | 3,10 | 1,82 | 1.516 | 3,27 | 2,16 | 1.173 | 3,40 | 1,97 | 772 | 3,61 | 2,05 |
| Valdeacederas | 1.703 | 2,95 | 1,85 | 1.175 | 2,94 | 1,71 | 1.249 | 3,35 | 2,31 | 765 | 3,66 | 1,98 |
| Berruquete | 1.513 | 2,75 | 1,63 | 1.352 | 2,82 | 1,75 | 1.216 | 2,92 | 1,82 | 767 | 3,00 | 1,83 |
| Chamberí | 12.628 | 3,10 | 1,92 | 10.483 | 2,96 | 1,90 | 9.278 | 2,79 | 1,73 | 6.139 | 2,79 | 1,73 |
| Gaztambide | 2.393 | 3,09 | 1,92 | 1.938 | 2,91 | 1,84 | 1.888 | 2,91 | 1,86 | 1.032 | 2,59 | 1,54 |
| Arapiles | 2.256 | 2,81 | 1,62 | 1.893 | 2,79 | 1,69 | 1.807 | 2,67 | 1,67 | 1.176 | 2,68 | 1,62 |
| Trafalgar | 1.870 | 2,77 | 1,73 | 1.635 | 2,55 | 1,47 | 1.697 | 2,65 | 1,69 | 1.153 | 2,73 | 1,68 |
| Almagro | 1.334 | 3,26 | 2,00 | 1.233 | 3,32 | 2,25 | 1.042 | 2,94 | 1,84 | 870 | 3,22 | 2,11 |
| Ríos Rosas | 2.615 | 3,21 | 2,11 | 2.195 | 3,04 | 2,07 | 1.829 | 2,83 | 1,58 | 1.204 | 2,72 | 1,63 |
| Vallehermoso | 2.160 | 3,65 | 2,05 | 1.589 | 3,45 | 2,07 | 1.015 | 2,88 | 1,78 | 704 | 3,03 | 1,88 |
| Fuencarral-El Pardo | 9.261 | 3,00 | 1,82 | 6.428 | 3,03 | 1,83 | 5.256 | 3,24 | 2,00 | 3.564 | 3,61 | 2,25 |
| El Pardo | 506 | 2,94 | 1,55 | 311 | 3,08 | 1,66 | 141 | 3,20 | 1,67 | 86 | 2,97 | 1,77 |
| Fuenteleireina | 181 | 3,77 | 2,66 | 109 | 3,21 | 2,30 | 122 | 3,94 | 2,44 | 82 | 4,32 | 2,77 |
| Peña Grande | 1.973 | 3,01 | 1,76 | 1.432 | 3,05 | 1,87 | 1.148 | 3,44 | 2,11 | 862 | 3,85 | 2,54 |
| El Pilar | 2.951 | 3,04 | 1,86 | 2.312 | 3,07 | 1,81 | 1.872 | 3,24 | 1,98 | 1.184 | 3,58 | 2,12 |
| La Paz | 903 | 2,72 | 1,57 | 647 | 2,81 | 1,71 | 621 | 2,93 | 1,85 | 385 | 3,24 | 2,00 |
| Valverde | 2.444 | 3,00 | 1,78 | 1.381 | 3,00 | 1,69 | 1.172 | 3,23 | 1,94 | 822 | 3,69 | 2,26 |
| Mirasierra | 282 | 3,40 | 2,56 | 230 | 3,33 | 2,70 | 156 | 2,94 | 2,24 | 132 | 3,30 | 1,79 |
| El Goloso | 21 | 4,20 | 1,47 | 6 | 3,00 | - | 24 | 4,00 | 1,15 | 11 | 5,50 | 0,50 |
| Moncloa-Aravaca | 6.662 | 3,11 | 1,95 | 5.544 | 3,18 | 2,08 | 4.551 | 3,13 | 2,00 | 2.856 | 3,19 | 2,08 |
| Casa de Campo | 1.039 | 2,99 | 1,99 | 835 | 2,91 | 1,84 | 582 | 2,92 | 1,75 | 378 | 2,78 | 1,79 |
| Argüelles | 2.318 | 3,33 | 2,02 | 2.127 | 3,46 | 2,36 | 1.784 | 3,10 | 2,13 | 1.109 | 3,03 | 2,04 |
| Ciudad Universitaria | 881 | 3,15 | 1,96 | 732 | 3,20 | 2,27 | 623 | 3,28 | 2,03 | 400 | 3,20 | 2,07 |
| Valdezarza | 1.933 | 2,89 | 1,65 | 1.469 | 3,07 | 1,79 | 1.193 | 3,10 | 1,70 | 716 | 3,53 | 2,05 |
| Valdemarín | 25 | 4,17 | 1,46 | 12 | 3,00 | 1,00 | 16 | 3,20 | 1,60 | 16 | 5,33 | 0,94 |
| El Plantío | 107 | 3,82 | 3,85 | 83 | 3,77 | 2,66 | 36 | 3,60 | 2,87 | 19 | 2,71 | 1,28 |
| Aravaca | 359 | 3,09 | 2,07 | 286 | 2,70 | 1,25 | 317 | 3,60 | 2,47 | 218 | 3,89 | 2,73 |
| Latina | 15.979 | 2,95 | 1,76 | 12.015 | 3,02 | 1,84 | 9.133 | 3,13 | 1,90 | 5.797 | 3,35 | 2,06 |
| Los Cármenes | 1.258 | 3,18 | 2,05 | 863 | 3,34 | 1,93 | 556 | 3,50 | 2,14 | 336 | 3,69 | 2,03 |
| Puerta del Ángel | 4.382 | 2,88 | 1,71 | 3.375 | 2,99 | 1,87 | 2.530 | 3,06 | 1,90 | 1.650 | 3,39 | 2,15 |
| Lucero | 2.639 | 2,90 | 1,71 | 1.899 | 3,02 | 1,90 | 1.294 | 3,16 | 1,87 | 842 | 3,34 | 2,13 |
| Aluche | 3.729 | 2,93 | 1,77 | 3.085 | 2,93 | 1,73 | 2.441 | 3,05 | 1,83 | 1.556 | 3,28 | 1,93 |
| Campamento | 1.001 | 2,92 | 1,66 | 747 | 3,06 | 1,85 | 672 | 3,13 | 1,77 | 422 | 3,49 | 2,17 |
| Las Águilas-Cuatro Vientos | 2.970 | 3,04 | 1,79 | 2.046 | 3,09 | 1,84 | 1.640 | 3,24 | 1,99 | 991 | 3,28 | 2,00 |
| Carabanchel | 16.881 | 2,97 | 1,71 | 12.669 | 3,12 | 1,94 | 9.850 | 3,28 | 1,97 | 5.979 | 3,56 | 2,16 |
| Cornillas | 2.021 | 2,84 | 1,59 | 1.488 | 2,98 | 1,90 | 1.086 | 3,03 | 1,86 | 722 | 3,33 | 2,03 |
| Opañel | 2.581 | 2,82 | 1,69 | 1.789 | 2,86 | 1,86 | 1.513 | 3,16 | 1,96 | 958 | 3,31 | 2,08 |
| San Isidro | 3.033 | 2,94 | 1,63 | 2.046 | 2,97 | 1,84 | 1.739 | 3,28 | 1,92 | 1.076 | 3,54 | 2,13 |
| Vista Alegre | 3.439 | 2,95 | 1,69 | 2.701 | 3,14 | 1,93 | 1.996 | 3,16 | 1,93 | 1.252 | 3,65 | 2,16 |
| Puerta Bonita | 2.113 | 2,97 | 1,68 | 1.745 | 3,25 | 1,96 | 1.379 | 3,48 | 2,05 | 838 | 3,90 | 2,45 |
| Buenavista | 1.233 | 3,09 | 1,73 | 1.022 | 3,23 | 1,83 | 796 | 3,45 | 1,87 | 468 | 3,77 | 2,26 |
| Abrantes | 2.461 | 3,29 | 1,93 | 1.878 | 3,50 | 2,14 | 1.341 | 3,56 | 2,15 | 665 | 3,58 | 1,94 |

Número de hijos nacidos vivos, media por madre y desviación típica, clasificados por año de nacimiento, según lugar de residencia.

| | AÑO DE NACIMIENTO DE LAS MADRES | | | | | | | | | | | |
|------------------------------|---------------------------------|-------|----------|-----------|-------|----------|-----------|-------|----------|-----------|-------|----------|
| | 1921-1925 | | | 1916-1920 | | | 1911-1915 | | | 1906-1910 | | |
| | Número | Media | Des.tip. | Número | Media | Des.tip. | Número | Media | Des.tip. | Número | Media | Des.tip. |
| Usara | 9.622 | 3,05 | 1,86 | 7.000 | 3,13 | 2,00 | 5.355 | 3,34 | 2,11 | 3.298 | 3,75 | 2,34 |
| Orcasitas | 1.555 | 3,23 | 1,86 | 1.015 | 3,41 | 2,24 | 772 | 3,82 | 2,27 | 600 | 4,29 | 2,52 |
| Orcasur | 993 | 3,99 | 2,47 | 520 | 3,94 | 2,35 | 429 | 4,52 | 2,64 | 275 | 4,51 | 2,51 |
| San Fermín | 1.064 | 3,36 | 1,99 | 819 | 3,25 | 2,36 | 758 | 3,77 | 2,49 | 386 | 3,98 | 2,42 |
| Almendrales | 1.370 | 2,74 | 1,66 | 1.120 | 2,98 | 1,72 | 788 | 3,04 | 1,76 | 590 | 3,69 | 2,51 |
| Moscardó | 2.389 | 2,82 | 1,67 | 1.916 | 2,97 | 1,81 | 1.480 | 3,08 | 1,90 | 784 | 3,17 | 1,91 |
| Zofío | 1.131 | 2,94 | 1,71 | 809 | 3,10 | 2,10 | 504 | 3,19 | 1,98 | 261 | 3,68 | 2,00 |
| Pradolongo | 1.120 | 2,99 | 1,79 | 801 | 2,99 | 1,74 | 624 | 3,04 | 1,89 | 402 | 3,87 | 2,45 |
| Puente de Vallecás | 16.862 | 3,08 | 1,84 | 13.168 | 3,33 | 2,05 | 10.224 | 3,55 | 2,22 | 6.756 | 3,96 | 2,32 |
| Entrevías | 3.510 | 3,54 | 2,02 | 2.373 | 3,92 | 2,43 | 1.769 | 4,25 | 2,62 | 988 | 4,70 | 2,47 |
| San Diego | 3.220 | 2,78 | 1,57 | 2.500 | 2,93 | 1,77 | 2.279 | 3,23 | 2,05 | 1.473 | 3,64 | 2,26 |
| Palomeras Bajas | 2.096 | 2,94 | 1,71 | 1.883 | 3,25 | 1,96 | 1.190 | 3,44 | 2,32 | 598 | 3,50 | 2,23 |
| Palomeras Sureste | 2.761 | 3,34 | 2,02 | 2.131 | 3,64 | 2,10 | 1.702 | 4,09 | 2,27 | 1.298 | 4,39 | 2,33 |
| Portazgo | 2.204 | 3,00 | 1,78 | 1.651 | 3,36 | 2,00 | 1.177 | 3,55 | 2,14 | 878 | 4,16 | 2,35 |
| Numancia | 3.071 | 2,91 | 1,81 | 2.630 | 3,15 | 1,96 | 2.107 | 3,16 | 1,89 | 1.521 | 3,69 | 2,18 |
| Moratalaz | 4.803 | 2,78 | 1,62 | 3.490 | 2,95 | 1,77 | 3.250 | 3,14 | 2,07 | 2.400 | 3,46 | 2,19 |
| Pavones | 407 | 3,11 | 1,97 | 282 | 3,03 | 1,28 | 353 | 3,53 | 2,15 | 186 | 3,58 | 2,44 |
| Marroquina | 905 | 2,70 | 1,42 | 754 | 2,70 | 1,50 | 733 | 2,94 | 1,89 | 531 | 3,03 | 1,87 |
| Media Legua | 836 | 2,73 | 1,58 | 518 | 2,88 | 1,72 | 436 | 2,99 | 1,92 | 405 | 3,49 | 2,33 |
| Fontarrón | 1.460 | 2,80 | 1,64 | 1.082 | 3,17 | 1,97 | 899 | 3,22 | 2,09 | 676 | 3,61 | 2,16 |
| Vinateros | 1.195 | 2,75 | 1,63 | 854 | 2,94 | 1,91 | 829 | 3,19 | 2,22 | 602 | 3,67 | 2,30 |
| Ciudad Lineal | 14.306 | 2,88 | 1,73 | 10.073 | 2,93 | 1,85 | 8.275 | 3,08 | 1,90 | 5.753 | 3,31 | 1,93 |
| Ventas | 3.638 | 2,69 | 1,60 | 2.852 | 2,87 | 1,82 | 2.383 | 2,98 | 1,74 | 1.636 | 3,46 | 2,02 |
| Pueblo Nuevo | 4.318 | 3,09 | 1,76 | 3.069 | 3,14 | 1,89 | 2.163 | 3,29 | 1,93 | 1.521 | 3,52 | 2,05 |
| Quintana | 2.516 | 2,89 | 1,75 | 1.670 | 2,87 | 1,90 | 1.363 | 3,06 | 2,03 | 896 | 3,18 | 1,83 |
| Concepción | 1.599 | 2,66 | 1,56 | 1.065 | 2,68 | 1,66 | 1.026 | 2,97 | 1,91 | 673 | 2,95 | 1,65 |
| San Pascual | 962 | 2,85 | 1,73 | 594 | 2,64 | 1,66 | 633 | 3,33 | 2,20 | 450 | 3,10 | 1,80 |
| San Juan Bautista | 354 | 2,72 | 1,45 | 261 | 2,93 | 1,67 | 260 | 2,95 | 1,74 | 186 | 3,32 | 1,81 |
| Colina | 244 | 2,65 | 1,64 | 200 | 2,86 | 1,78 | 150 | 2,54 | 1,41 | 106 | 3,12 | 1,69 |
| Atalaya | 37 | 3,36 | 1,37 | 11 | 1,83 | 0,90 | 14 | 4,67 | 0,94 | 26 | 2,89 | 1,97 |
| Costillares | 638 | 3,78 | 2,54 | 351 | 3,62 | 2,38 | 283 | 2,95 | 1,90 | 259 | 3,28 | 1,85 |
| Hortaleza | 6.348 | 3,03 | 1,83 | 4.139 | 3,03 | 1,88 | 3.525 | 3,25 | 2,05 | 2.325 | 3,43 | 2,16 |
| Palomas | 65 | 3,42 | 1,76 | 45 | 3,00 | 1,79 | 19 | 2,38 | 1,32 | 18 | 2,57 | 1,29 |
| Piovera | 118 | 3,11 | 1,74 | 87 | 3,00 | 1,51 | 58 | 3,05 | 1,61 | 39 | 3,00 | 1,30 |
| Canillas | 1.989 | 3,00 | 1,72 | 1.336 | 2,92 | 1,73 | 1.044 | 3,34 | 2,12 | 769 | 3,50 | 2,09 |
| Pinar del Rey | 2.957 | 2,97 | 1,81 | 1.978 | 3,05 | 1,82 | 1.888 | 3,27 | 2,03 | 1.089 | 3,41 | 2,25 |
| Apostol Santiago | 994 | 3,19 | 2,00 | 571 | 3,12 | 2,35 | 444 | 3,22 | 2,11 | 328 | 3,38 | 2,11 |
| Valdefuentes | 225 | 3,36 | 2,20 | 122 | 3,49 | 2,32 | 72 | 2,48 | 1,59 | 82 | 3,90 | 2,20 |
| Villaverde | 8.093 | 3,23 | 1,86 | 5.126 | 3,38 | 1,94 | 4.403 | 3,65 | 2,15 | 2.713 | 3,75 | 2,13 |
| San Andrés | 2.791 | 3,40 | 1,87 | 1.904 | 3,47 | 1,97 | 1.687 | 3,90 | 2,28 | 998 | 4,11 | 2,12 |
| San Cristobal | 1.724 | 3,28 | 2,10 | 788 | 3,30 | 2,10 | 599 | 3,31 | 2,13 | 363 | 3,42 | 2,06 |
| Butarque | 299 | 3,36 | 1,86 | 160 | 4,10 | 2,36 | 133 | 4,59 | 2,31 | 70 | 4,38 | 2,26 |
| Los Rosales | 1.317 | 3,00 | 1,58 | 936 | 3,26 | 1,79 | 772 | 3,51 | 1,90 | 438 | 3,68 | 2,20 |
| Los Angeles | 1.962 | 3,09 | 1,78 | 1.338 | 3,31 | 1,83 | 1.212 | 3,54 | 2,07 | 844 | 3,53 | 2,08 |
| Villa de Vallecás | 2.628 | 3,19 | 1,86 | 1.752 | 3,29 | 2,02 | 1.616 | 3,67 | 2,10 | 953 | 3,87 | 1,96 |
| Casco Histórico de Vallecás | 1.765 | 3,16 | 1,74 | 1.188 | 3,27 | 1,94 | 1.170 | 3,86 | 2,12 | 649 | 3,86 | 1,94 |
| Santa Eugenia | 863 | 3,24 | 2,09 | 584 | 3,32 | 2,17 | 446 | 3,26 | 2,00 | 304 | 3,90 | 1,99 |
| Vicálvaro | 1.976 | 3,20 | 1,83 | 1.387 | 3,32 | 2,03 | 1.332 | 3,86 | 2,09 | 808 | 4,10 | 2,33 |
| Casco Histórico de Vicálvaro | 919 | 3,29 | 1,89 | 649 | 3,67 | 2,36 | 624 | 4,03 | 2,01 | 439 | 4,26 | 2,39 |
| Ambroz | 1.057 | 3,13 | 1,78 | 738 | 3,06 | 1,71 | 708 | 3,73 | 2,13 | 369 | 3,93 | 2,26 |

13[1013]

Número de hijos nacidos vivos, media por madre y desviación típica, clasificados por año de nacimiento, según lugar de residencia.

| | AÑO DE NACIMIENTO DE LAS MADRES | | | | | | | | | | | |
|----------------------------|---------------------------------|-------|----------|-----------|-------|----------|-----------|-------|----------|-----------|-------|----------|
| | 1921-1925 | | | 1916-1920 | | | 1911-1915 | | | 1906-1910 | | |
| | Número | Media | Des.tip. | Número | Media | Des.tip. | Número | Media | Des.tip. | Número | Media | Des.tip. |
| San Blas | 11.332 | 3,27 | 1,94 | 6.893 | 3,39 | 2,06 | 4.725 | 3,52 | 2,15 | 3.104 | 3,87 | 2,33 |
| Simancas | 2.821 | 3,15 | 1,92 | 1.952 | 3,39 | 2,10 | 1.462 | 3,50 | 2,22 | 896 | 3,75 | 2,48 |
| Hellín | 1.424 | 3,19 | 1,87 | 649 | 3,17 | 1,75 | 523 | 3,58 | 2,09 | 296 | 3,84 | 2,40 |
| Amposta | 1.400 | 3,52 | 2,03 | 832 | 3,34 | 1,95 | 416 | 3,28 | 2,10 | 299 | 4,15 | 2,36 |
| Arcos | 2.504 | 3,63 | 2,23 | 1.519 | 3,85 | 2,47 | 1.007 | 3,95 | 2,25 | 543 | 4,11 | 2,23 |
| Rosas | 192 | 2,78 | 1,49 | 179 | 3,03 | 1,64 | 98 | 3,63 | 2,08 | 123 | 4,24 | 2,62 |
| Rejas | 685 | 3,04 | 1,69 | 346 | 3,36 | 1,85 | 139 | 2,96 | 1,90 | 136 | 3,58 | 2,17 |
| Canillejas | 1.880 | 3,16 | 1,68 | 1.138 | 3,26 | 1,83 | 883 | 3,45 | 2,10 | 643 | 4,07 | 2,24 |
| El Salvador | 426 | 2,82 | 1,75 | 278 | 2,81 | 1,67 | 197 | 2,98 | 1,57 | 168 | 2,95 | 1,61 |
| Barajas | 1.354 | 3,34 | 2,06 | 866 | 3,24 | 1,90 | 774 | 3,34 | 1,80 | 535 | 3,64 | 1,96 |
| Alameda de Osuna | 318 | 2,81 | 1,83 | 293 | 3,05 | 1,94 | 341 | 3,19 | 1,75 | 223 | 3,33 | 1,73 |
| Aeropuerto | 80 | 2,76 | 1,83 | 53 | 3,12 | 2,17 | 70 | 3,50 | 2,13 | 43 | 4,30 | 2,41 |
| Casco Histórico de Barajas | 544 | 3,51 | 2,03 | 286 | 3,21 | 1,60 | 196 | 3,16 | 1,45 | 173 | 3,84 | 2,13 |
| Timón | 331 | 3,72 | 2,12 | 172 | 3,44 | 2,02 | 110 | 3,93 | 1,96 | 45 | 3,46 | 1,65 |
| Corralejos | 81 | 4,26 | 2,57 | 62 | 4,13 | 2,12 | 57 | 3,80 | 2,26 | 51 | 4,25 | 2,01 |
| Majadahonda | 831 | 3,26 | 1,85 | 846 | 3,69 | 2,46 | 507 | 3,40 | 2,07 | 315 | 3,50 | 1,86 |
| Manzanares el Real | 109 | 2,72 | 1,38 | 74 | 2,96 | 1,59 | 40 | 2,86 | 1,60 | 55 | 3,24 | 1,63 |
| Meco | 76 | 3,17 | 2,03 | 57 | 3,80 | 1,87 | 85 | 3,86 | 1,52 | 25 | 4,17 | 2,54 |
| Mejorada del Campo | 438 | 3,95 | 2,20 | 258 | 3,58 | 2,17 | 246 | 3,97 | 2,55 | 130 | 4,06 | 2,32 |
| Miraflores de la Sierra | 130 | 2,77 | 1,37 | 98 | 3,16 | 1,59 | 125 | 3,57 | 2,10 | 45 | 3,21 | 1,26 |
| Molar (El) | 164 | 2,93 | 1,51 | 102 | 3,64 | 2,58 | 84 | 4,20 | 2,04 | 50 | 2,63 | 1,27 |
| Molinos (Los) | 131 | 3,74 | 2,12 | 93 | 3,21 | 1,95 | 97 | 4,04 | 1,81 | 52 | 3,25 | 2,19 |
| Montejo de la Sierra | 7 | 2,33 | 0,47 | 3 | 3,00 | - | 2 | 2,00 | - | 27 | 3,86 | 2,59 |
| Moraleja de Enmedio | 65 | 3,42 | 1,14 | 33 | 3,30 | 1,79 | 44 | 3,38 | 1,73 | 34 | 4,86 | 1,46 |
| Moralzarzal | 123 | 2,86 | 1,79 | 62 | 3,44 | 1,80 | 56 | 2,67 | 1,73 | 31 | 3,88 | 1,54 |
| Morata de Tajuña | 341 | 3,22 | 1,79 | 262 | 3,32 | 2,01 | 148 | 2,85 | 1,26 | 83 | 2,86 | 1,72 |
| Móstoles | 5.053 | 3,36 | 1,95 | 3.758 | 3,37 | 1,99 | 2.652 | 3,55 | 2,36 | 1.687 | 3,92 | 2,44 |
| Navacerrada | 51 | 3,00 | 1,53 | 64 | 3,56 | 2,43 | 40 | 3,08 | 2,20 | 33 | 4,71 | 2,55 |
| Navalafuente | 9 | 1,80 | 0,40 | 21 | 3,50 | 0,96 | 12 | 3,00 | 1,41 | 10 | 5,00 | 2,00 |
| Navalagamella | 23 | 2,09 | 0,90 | 25 | 2,78 | 1,55 | 15 | 2,50 | 1,26 | 18 | 3,60 | 1,36 |
| Navalcarnero | 447 | 3,36 | 1,94 | 406 | 3,33 | 2,07 | 271 | 3,30 | 1,64 | 220 | 3,67 | 1,78 |
| Navarredonda | 25 | 3,13 | 1,36 | 8 | 2,67 | 0,47 | - | - | - | 10 | 2,50 | 1,66 |
| Navas del Rey | 69 | 3,00 | 1,44 | 47 | 3,13 | 1,54 | 34 | 3,40 | 1,20 | 51 | 3,92 | 1,69 |
| Nuevo Baztan | 15 | 2,50 | 1,61 | 2 | 1,00 | - | 7 | 3,50 | 0,50 | - | - | - |
| Olmeda de las Fuentes | 4 | 4,00 | - | 9 | 3,00 | 1,63 | 6 | 2,00 | 0,82 | - | - | - |
| Orusco | 61 | 2,65 | 1,20 | 17 | 2,13 | 0,78 | 41 | 3,42 | 2,02 | 30 | 3,33 | 1,41 |
| Paracuellos del Jarama | 147 | 3,27 | 2,03 | 95 | 3,28 | 1,46 | 100 | 3,45 | 1,81 | 61 | 4,69 | 2,01 |
| Parla | 1.878 | 3,75 | 2,22 | 1.316 | 3,93 | 2,19 | 805 | 3,76 | 2,23 | 510 | 4,15 | 2,51 |
| Patones | 12 | 2,00 | 1,00 | 37 | 3,70 | 2,15 | 15 | 3,00 | 1,41 | 19 | 3,80 | 1,33 |
| Pedrezuela | 75 | 3,13 | 2,40 | 59 | 3,93 | 2,54 | 11 | 2,20 | 0,75 | 19 | 3,80 | 2,40 |
| Pelayos de la Presa | 29 | 2,90 | 1,92 | 26 | 2,89 | 0,87 | 30 | 3,33 | 1,56 | 3 | 1,00 | - |
| Perales de Tajuña | 100 | 2,56 | 1,34 | 85 | 2,50 | 1,22 | 78 | 2,44 | 1,06 | 61 | 3,21 | 1,40 |
| Pezuela de las Torres | 47 | 3,36 | 1,72 | 16 | 2,29 | 1,28 | 52 | 4,33 | 1,18 | 13 | 4,33 | 2,62 |
| Pinilla del Valle | 14 | 3,50 | 1,12 | 4 | 2,00 | - | 4 | 2,00 | - | 18 | 3,60 | 1,96 |
| Pinto | 976 | 3,20 | 1,85 | 680 | 3,80 | 2,10 | 516 | 3,85 | 2,33 | 329 | 4,06 | 2,28 |
| Piñuecar | 9 | 3,00 | 0,82 | 10 | 3,33 | 0,47 | 4 | 4,00 | - | 17 | 4,25 | 1,09 |
| Pozuelo de Alarcón | 1.447 | 3,19 | 1,85 | 1.126 | 3,42 | 2,25 | 831 | 3,21 | 2,08 | 627 | 3,32 | 2,14 |
| Pozuelo del Rey | 15 | 3,00 | 2,28 | 25 | 4,17 | 1,77 | 2 | 2,00 | - | - | - | - |
| Prádena del Rincón | 8 | 2,67 | 0,47 | 3 | 3,00 | - | 13 | 3,25 | 2,28 | 10 | 3,33 | 1,25 |
| Puebla de la Sierra | 8 | 2,00 | 1,00 | 9 | 3,00 | 0,82 | 2 | 2,00 | - | 4 | 4,00 | - |
| Puentes Viejas | 47 | 2,94 | 1,25 | 50 | 4,55 | 1,62 | 25 | 3,13 | 1,62 | 10 | 3,33 | 0,47 |
| Cuijorna | 38 | 2,92 | 1,59 | 32 | 3,56 | 2,01 | 13 | 3,25 | 1,09 | 29 | 3,63 | 1,58 |
| Rascafría | 90 | 2,81 | 1,10 | 71 | 2,54 | 1,02 | 69 | 3,45 | 2,13 | 34 | 3,78 | 1,31 |
| Redueña | 2 | 2,00 | - | 7 | 2,33 | 0,47 | 13 | 3,25 | 1,92 | 16 | 5,33 | 0,47 |
| Ribatejada | 19 | 2,11 | 0,74 | 24 | 6,00 | 2,55 | 12 | 3,00 | 2,45 | 8 | 4,00 | 3,00 |

13[1013]

Número de hijos nacidos vivos, media por madre y desviación típica, clasificados por año de nacimiento, según lugar de residencia.

| | AÑO DE NACIMIENTO DE LAS MADRES | | | | | | | | | | | |
|-----------------------------|---------------------------------|-------|----------|-----------|-------|----------|-----------|-------|----------|-----------|-------|----------|
| | 1921-1925 | | | 1916-1920 | | | 1911-1915 | | | 1906-1910 | | |
| | Número | Media | Des.tip. | Número | Media | Des.tip. | Número | Media | Des.tip. | Número | Media | Des.tip. |
| Rivas-Vaciamadrid | 134 | 3,19 | 1,98 | 145 | 4,14 | 2,87 | 86 | 3,31 | 1,49 | 56 | 3,29 | 2,19 |
| Robledo de la Jara | 2 | 2,00 | - | 12 | 3,00 | 0,71 | - | - | - | 7 | 3,50 | 1,50 |
| Robledo de Chavela | 109 | 3,21 | 1,86 | 112 | 3,20 | 2,11 | 54 | 2,70 | 1,27 | 39 | 4,33 | 1,83 |
| Robregordo | 19 | 3,17 | 1,77 | - | - | - | 24 | 4,00 | 1,91 | 8 | 4,00 | 1,00 |
| Rozas de Madrid (Las) | 770 | 3,06 | 1,87 | 516 | 3,09 | 1,86 | 336 | 3,20 | 2,09 | 324 | 3,38 | 1,89 |
| Rozas de Puerto Real | 24 | 2,18 | 0,72 | 38 | 3,80 | 3,09 | 21 | 3,50 | 1,26 | 42 | 6,00 | 1,60 |
| San Agustín del Guadalix | 125 | 3,47 | 2,02 | 73 | 2,92 | 1,26 | 48 | 3,69 | 1,94 | 45 | 4,50 | 2,38 |
| San Fernando de Henares | 922 | 3,34 | 1,86 | 522 | 3,30 | 1,65 | 431 | 4,14 | 2,33 | 267 | 4,24 | 2,43 |
| San Lorenzo del Escorial | 583 | 3,07 | 1,79 | 363 | 3,03 | 1,68 | 388 | 3,26 | 2,31 | 286 | 3,49 | 1,89 |
| San Martín de la Vega | 282 | 2,88 | 1,77 | 203 | 3,27 | 1,69 | 192 | 3,62 | 1,78 | 115 | 3,71 | 1,82 |
| San Martín de Valdeiglesias | 377 | 3,19 | 1,66 | 268 | 3,08 | 1,93 | 277 | 3,64 | 2,13 | 174 | 3,70 | 2,09 |
| San Sebastián de los Reyes | 1.500 | 3,36 | 1,99 | 1.083 | 3,50 | 2,22 | 855 | 3,90 | 2,54 | 513 | 4,14 | 2,18 |
| Santa María de la Alameda | 61 | 3,39 | 0,89 | 72 | 3,60 | 0,92 | 31 | 3,44 | 2,01 | 28 | 4,67 | 1,70 |
| Santorcaz | 22 | 4,40 | 1,50 | 52 | 4,73 | 2,22 | 61 | 4,36 | 1,99 | 9 | 2,25 | 1,09 |
| Santos de la Humosa (Los) | 61 | 3,59 | 1,24 | 52 | 3,71 | 1,91 | 45 | 3,75 | 1,53 | 50 | 4,17 | 2,30 |
| Serna del Monte (La) | 7 | 7,00 | - | 14 | 7,00 | 3,00 | - | - | - | 8 | 4,00 | 2,00 |
| Serranillos del Valle | 16 | 3,20 | 1,47 | 24 | 3,43 | 1,05 | 11 | 5,50 | 0,50 | 5 | 5,00 | - |
| Sevilla la Nueva | 29 | 2,90 | 1,30 | 40 | 2,86 | 1,92 | 26 | 2,89 | 1,79 | 12 | 4,00 | 2,16 |
| Somosierra | 14 | 3,50 | 1,12 | 13 | 2,60 | 1,02 | - | - | - | 4 | 4,00 | - |
| Soto del Real | 80 | 2,86 | 1,53 | 56 | 2,43 | 1,44 | 53 | 3,31 | 2,69 | 34 | 4,25 | 3,19 |
| Talamanca de Jarama | 87 | 3,48 | 1,50 | 61 | 2,90 | 1,34 | 42 | 3,23 | 1,72 | 59 | 5,36 | 2,96 |
| Tielmes | 109 | 2,87 | 1,45 | 102 | 3,09 | 1,85 | 77 | 2,85 | 1,15 | 70 | 3,18 | 1,50 |
| Titulcia | 66 | 3,14 | 1,52 | 43 | 2,39 | 1,11 | 62 | 3,10 | 1,41 | 41 | 3,15 | 1,46 |
| Torrejón de Ardoz | 2.750 | 3,59 | 1,98 | 1.725 | 3,59 | 2,12 | 1.320 | 3,69 | 2,11 | 937 | 4,22 | 2,13 |
| Torrejón de la Calzada | 48 | 4,36 | 2,93 | 27 | 4,50 | 2,22 | 11 | 3,67 | 0,47 | - | - | - |
| Torrejón de Velasco | 92 | 3,41 | 1,79 | 76 | 4,00 | 2,29 | 112 | 4,31 | 2,46 | 62 | 4,13 | 1,71 |
| Torrelaguna | 135 | 3,00 | 1,74 | 139 | 3,31 | 1,30 | 105 | 3,09 | 1,56 | 101 | 4,81 | 2,95 |
| Torrelodones | 258 | 3,22 | 2,20 | 134 | 3,12 | 1,74 | 150 | 3,19 | 1,73 | 94 | 3,92 | 2,33 |
| Torremocha de Jarama | 13 | 3,25 | 0,43 | 5 | 2,50 | 1,50 | 14 | 2,33 | 0,94 | 7 | 3,50 | 0,50 |
| Torres de la Alameda | 147 | 4,08 | 2,13 | 120 | 3,53 | 2,24 | 100 | 4,76 | 2,89 | 45 | 4,50 | 2,42 |
| Tres Cantos | 185 | 2,76 | 1,44 | 162 | 3,31 | 2,25 | 85 | 2,36 | 1,42 | 66 | 2,87 | 1,65 |
| Valdaracete | 73 | 2,81 | 1,41 | 56 | 4,67 | 2,98 | 69 | 4,31 | 2,75 | 75 | 4,69 | 2,23 |
| Valdeavero | 36 | 2,57 | 1,24 | 8 | 2,67 | 1,70 | 18 | 2,57 | 0,90 | 22 | 3,14 | 1,36 |
| Valdelaguna | 31 | 3,10 | 1,30 | 41 | 3,42 | 1,50 | 35 | 2,50 | 1,18 | 14 | 3,50 | 1,50 |
| Valdemanco | 43 | 3,91 | 1,88 | 20 | 3,33 | 1,25 | 27 | 3,86 | 2,23 | 22 | 3,67 | 1,25 |
| Valdeolmos | 69 | 5,31 | 1,94 | 31 | 3,88 | 2,03 | 15 | 3,75 | 1,92 | 9 | 4,50 | 2,50 |
| Valdemorillo | 129 | 3,22 | 1,84 | 77 | 3,21 | 1,98 | 90 | 4,74 | 2,47 | 50 | 5,56 | 2,75 |
| Valdemoro | 535 | 3,41 | 1,88 | 386 | 3,11 | 2,04 | 259 | 3,32 | 2,02 | 270 | 3,65 | 1,96 |
| Valdeolmos | 17 | 2,13 | 0,60 | 25 | 3,57 | 1,40 | 18 | 3,00 | 1,53 | 12 | 4,00 | 1,63 |
| Valdepiélagos | 25 | 2,27 | 0,96 | 18 | 3,00 | 1,00 | 36 | 3,60 | 2,24 | 8 | 4,00 | 2,00 |
| Valdetorres de Jarama | 61 | 3,39 | 1,67 | 32 | 2,91 | 0,90 | 66 | 3,67 | 2,33 | 17 | 2,83 | 2,03 |
| Valdilecha | 136 | 3,09 | 1,31 | 112 | 3,73 | 2,08 | 88 | 3,26 | 1,86 | 64 | 3,56 | 1,83 |
| Valverde de Alcalá | 20 | 3,33 | 2,21 | 10 | 3,33 | 0,47 | 4 | 4,00 | - | 10 | 5,00 | 1,00 |
| Velilla de San Antonio | 141 | 3,92 | 2,09 | 81 | 4,05 | 1,94 | 90 | 4,50 | 2,11 | 40 | 4,00 | 1,95 |
| Vellón (El) | 74 | 2,64 | 1,44 | 39 | 2,60 | 1,14 | 65 | 3,61 | 1,34 | 38 | 6,33 | 1,97 |
| Venturada | 8 | 2,67 | 0,47 | 16 | 2,67 | 1,60 | 13 | 3,25 | 0,83 | 8 | 2,67 | 1,25 |
| Villa del Prado | 289 | 3,44 | 1,90 | 174 | 3,55 | 1,73 | 121 | 3,56 | 1,63 | 79 | 3,95 | 1,50 |
| Villaconejos | 201 | 3,47 | 2,04 | 124 | 3,02 | 1,35 | 187 | 4,25 | 2,37 | 120 | 4,29 | 1,83 |
| Villalbilla | 75 | 3,13 | 1,56 | 56 | 3,50 | 2,50 | 45 | 3,46 | 1,34 | 30 | 3,00 | 1,41 |
| Villamanrique de Tajo | 42 | 3,23 | 1,62 | 35 | 3,18 | 1,40 | 47 | 3,62 | 1,82 | 13 | 3,25 | 1,92 |
| Villamanta | 97 | 4,22 | 2,30 | 54 | 3,38 | 1,69 | 30 | 3,75 | 1,56 | 29 | 4,83 | 1,77 |
| Villamantilla | 21 | 2,10 | 1,37 | 24 | 3,00 | 1,94 | 9 | 3,00 | 0,82 | 22 | 3,67 | 2,43 |
| Villanueva de la Cañada | 109 | 3,11 | 1,83 | 108 | 2,92 | 1,71 | 68 | 3,78 | 1,51 | 48 | 3,00 | 1,97 |
| Villanueva del Pardillo | 70 | 3,68 | 1,81 | 38 | 4,75 | 2,38 | 25 | 2,78 | 1,03 | 7 | 3,50 | 0,50 |
| Villanueva de Perales | 23 | 3,29 | 0,70 | 18 | 4,50 | 1,80 | 29 | 4,83 | 1,95 | 14 | 3,50 | 0,50 |

13[1013]

Número de hijos nacidos vivos, media por madre y desviación típica, clasificados por año de nacimiento, según lugar de residencia.

| | AÑO DE NACIMIENTO DE LAS MADRES | | | | | | | | | | | |
|---------------------------|---------------------------------|-------|----------|-----------|-------|----------|-----------|-------|----------|-----------|-------|----------|
| | 1921-1925 | | | 1916-1920 | | | 1911-1915 | | | 1906-1910 | | |
| | Número | Media | Des.tip. | Número | Media | Des.tip. | Número | Media | Des.tip. | Número | Media | Des.tip. |
| Villar del Olmo | 55 | 3,06 | 1,43 | 35 | 3,18 | 1,53 | 5 | 1,67 | 0,47 | 24 | 4,00 | 2,16 |
| Villarejo de Salván | 389 | 3,35 | 1,78 | 150 | 3,13 | 1,30 | 226 | 3,42 | 1,71 | 179 | 4,16 | 1,79 |
| Villaviciosa de Odón | 323 | 3,14 | 1,73 | 252 | 2,96 | 1,58 | 224 | 3,03 | 1,66 | 110 | 3,14 | 1,50 |
| Villavieja del Lozoya | 23 | 3,83 | 1,95 | 13 | 2,60 | 1,02 | 5 | 2,50 | 0,50 | 13 | 3,25 | 1,30 |
| Zarzalejo | 49 | 3,06 | 1,95 | 38 | 3,17 | 1,34 | 77 | 4,05 | 1,85 | 52 | 7,43 | 3,58 |
| ESTRATOS DE POBLACION | | | | | | | | | | | | |
| Menos de 101 hab. | 110 | 3,14 | 1,78 | 91 | 3,37 | 1,97 | 72 | 3,79 | 2,48 | 73 | 4,06 | 1,99 |
| De 101 a 500 hab. | 1.064 | 3,01 | 1,59 | 860 | 3,36 | 1,71 | 728 | 3,48 | 1,77 | 598 | 3,99 | 1,89 |
| De 501 a 1000 hab. | 909 | 2,97 | 1,54 | 748 | 3,38 | 1,87 | 800 | 3,62 | 1,95 | 519 | 4,02 | 2,35 |
| De 1001 a 2000 hab. | 2.588 | 3,07 | 1,60 | 2.021 | 3,12 | 1,78 | 1.789 | 3,26 | 1,75 | 1.269 | 3,80 | 2,03 |
| De 2001 a 5000 hab. | 4.810 | 3,25 | 1,85 | 3.184 | 3,28 | 1,81 | 2.760 | 3,54 | 1,96 | 1.891 | 3,79 | 2,07 |
| De 5000 a 10000 hab. | 3.452 | 3,19 | 1,86 | 2.293 | 3,25 | 1,97 | 1.997 | 3,46 | 2,02 | 1.346 | 3,63 | 2,02 |
| De 10001 a 20000 hab. | 3.174 | 3,39 | 1,94 | 2.376 | 3,26 | 2,05 | 1.822 | 3,29 | 1,93 | 1.320 | 3,70 | 2,10 |
| De 20001 a 50000 hab. | 10.120 | 3,23 | 1,86 | 7.206 | 3,33 | 2,06 | 5.548 | 3,46 | 2,09 | 3.645 | 3,56 | 2,13 |
| De 50001 a 100000 hab. | 10.370 | 3,51 | 2,02 | 6.912 | 3,66 | 2,13 | 5.246 | 3,84 | 2,26 | 3.383 | 4,15 | 2,26 |
| De 100001 a 200000 hab. | 29.123 | 3,37 | 1,95 | 21.668 | 3,48 | 2,02 | 16.721 | 3,63 | 2,16 | 10.532 | 3,98 | 2,33 |
| Más de 200000 hab. | 195.524 | 3,00 | 1,82 | 147.062 | 3,04 | 1,91 | 121.782 | 3,11 | 1,95 | 80.115 | 3,27 | 2,03 |
| AREA METROPOLITANA | 242.998 | 3,06 | 1,85 | 181.521 | 3,12 | 1,94 | 148.242 | 3,19 | 1,99 | 97.032 | 3,37 | 2,09 |
| Municipio de Madrid | 195.524 | 3,00 | 1,82 | 147.062 | 3,04 | 1,91 | 121.782 | 3,11 | 1,95 | 80.115 | 3,27 | 2,03 |
| Almendra Central | 69.417 | 2,93 | 1,83 | 56.512 | 2,89 | 1,84 | 49.513 | 2,85 | 1,79 | 33.274 | 2,93 | 1,79 |
| Periferia Noroeste | 37.931 | 2,99 | 1,82 | 27.050 | 3,03 | 1,90 | 22.381 | 3,16 | 1,97 | 15.033 | 3,38 | 2,07 |
| Periferia Este | 20.739 | 3,12 | 1,85 | 13.522 | 3,24 | 1,98 | 10.923 | 3,46 | 2,13 | 7.265 | 3,75 | 2,25 |
| Periferia Sur | 67.437 | 3,03 | 1,79 | 49.978 | 3,18 | 1,96 | 38.965 | 3,36 | 2,07 | 24.543 | 3,66 | 2,21 |
| Corona Metropolitana | 47.474 | 3,38 | 1,96 | 34.459 | 3,49 | 2,06 | 26.460 | 3,63 | 2,17 | 16.917 | 3,94 | 2,29 |
| Area Metropolitana Norte | 5.212 | 3,32 | 1,92 | 3.514 | 3,43 | 2,09 | 3.024 | 3,73 | 2,22 | 1.826 | 4,00 | 2,27 |
| Area Metropolitana Este | 11.620 | 3,50 | 1,99 | 7.704 | 3,57 | 2,13 | 5.979 | 3,72 | 2,15 | 3.991 | 4,07 | 2,30 |
| Area Metropolitana Sur | 26.680 | 3,37 | 1,96 | 20.052 | 3,50 | 2,00 | 15.236 | 3,65 | 2,18 | 9.499 | 4,00 | 2,33 |
| Area Metropolitana Oeste | 3.962 | 3,19 | 1,86 | 3.189 | 3,33 | 2,14 | 2.221 | 3,20 | 1,98 | 1.601 | 3,35 | 1,96 |
| MUNICIPIOS NO METROPOLIT. | 18.246 | 3,19 | 1,80 | 12.900 | 3,24 | 1,90 | 11.023 | 3,45 | 1,94 | 7.659 | 3,73 | 2,07 |
| TOTAL MUNICIPIOS PAMAN | 4.089 | 3,04 | 1,62 | 3.137 | 3,09 | 1,68 | 2.794 | 3,35 | 1,95 | 2.081 | 3,88 | 2,14 |
| Sierra Norte | 1.081 | 2,93 | 1,45 | 929 | 3,08 | 1,43 | 778 | 3,31 | 1,84 | 649 | 4,08 | 2,11 |
| Alto Manzanares | 648 | 2,89 | 1,54 | 471 | 2,89 | 1,65 | 446 | 3,03 | 1,80 | 304 | 3,45 | 1,98 |
| Alto Guadarrama | 1.516 | 3,17 | 1,78 | 1.044 | 3,14 | 1,78 | 969 | 3,38 | 2,08 | 657 | 3,84 | 2,29 |
| Sudoccidental | 844 | 3,06 | 1,57 | 693 | 3,21 | 1,85 | 601 | 3,62 | 1,98 | 471 | 3,96 | 2,04 |
| CORREDORES DE TRANSPORTE | | | | | | | | | | | | |
| Madrid Municipio | 195.524 | 3,00 | 1,82 | 147.062 | 3,04 | 1,91 | 121.782 | 3,11 | 1,95 | 80.115 | 3,27 | 2,03 |
| Corredor Norte | 7.640 | 3,21 | 1,84 | 5.388 | 3,32 | 1,95 | 4.592 | 3,60 | 2,12 | 3.035 | 3,96 | 2,21 |
| Corredor Henares | 12.328 | 3,50 | 1,99 | 8.206 | 3,58 | 2,12 | 6.454 | 3,73 | 2,14 | 4.342 | 4,11 | 2,33 |
| Corredor N-III | 4.068 | 3,17 | 1,73 | 2.700 | 3,26 | 1,83 | 2.359 | 3,37 | 1,79 | 1.598 | 3,43 | 1,81 |
| Corredor N-IV | 12.113 | 3,36 | 1,91 | 8.643 | 3,46 | 2,01 | 6.960 | 3,59 | 2,10 | 4.410 | 3,93 | 2,19 |
| Corredor Fuenlabrada | 9.180 | 3,51 | 2,06 | 6.712 | 3,61 | 2,02 | 5.254 | 3,86 | 2,17 | 3.240 | 4,15 | 2,37 |
| Corredor N-V | 12.248 | 3,22 | 1,86 | 9.730 | 3,33 | 1,96 | 7.275 | 3,47 | 2,13 | 4.848 | 3,83 | 2,23 |
| Corredor N-VI | 8.143 | 3,18 | 1,86 | 5.980 | 3,30 | 2,08 | 4.589 | 3,33 | 2,02 | 3.103 | 3,52 | 2,11 |

Número de hijos nacidos vivos, media por madre y desviación típica, clasificados por año de nacimiento, según lugar de residencia.

| | AÑO DE NACIMIENTO DE LAS MADRES | | | | | | | | | | | |
|-------------------------|---------------------------------|-------------|-------------|---------------|-------------|-------------|--------------|-------------|-------------|------------|-------------|-------------|
| | 1901-1905 | | | 1896-1900 | | | 1891-1895 | | | Antes 1891 | | |
| | Número | Media | Des.tip. | Número | Media | Des.tip. | Número | Media | Des.tip. | Número | Media | Des.tip. |
| TOTAL COMUNIDAD | 55.814 | 3,69 | 2,28 | 18.945 | 4,03 | 2,44 | 3.937 | 4,35 | 2,52 | 599 | 4,05 | 2,36 |
| Acebeda (La) | 26 | 4,33 | 1,89 | - | - | - | - | - | - | - | - | - |
| Ajalvir | 8 | 4,00 | 3,00 | - | - | - | - | - | - | - | - | - |
| Alameda del Valle | 1 | 1,00 | - | - | - | - | - | - | - | - | - | - |
| Alamo (El) | 54 | 4,91 | 2,87 | - | - | - | - | - | - | - | - | - |
| Alcalá de Henares | 949 | 4,27 | 2,42 | 275 | 4,37 | 2,97 | 76 | 5,85 | 2,32 | - | - | - |
| Alcobendas | 350 | 4,07 | 2,34 | 106 | 4,82 | 2,69 | 48 | 6,00 | 1,94 | 2 | 2,00 | - |
| Alcorcón | 1.053 | 4,20 | 2,40 | 256 | 4,34 | 2,51 | 49 | 4,45 | 2,15 | 5 | 5,00 | - |
| Aldea del Fresno | 38 | 3,80 | 1,60 | 4 | 4,00 | - | - | - | - | - | - | - |
| Algete | 82 | 4,10 | 2,49 | 24 | 4,00 | 2,24 | 2 | 2,00 | - | - | - | - |
| Alpedrete | 33 | 3,67 | 1,49 | 13 | 6,50 | 1,50 | - | - | - | 1 | 1,00 | - |
| Ambite | 5 | 5,00 | - | 4 | 4,00 | - | - | - | - | - | - | - |
| Anchuelo | - | - | - | - | - | - | - | - | - | - | - | - |
| Aranjuez | 388 | 4,13 | 2,00 | 75 | 4,69 | 2,52 | 30 | 3,75 | 1,98 | - | - | - |
| Arganda del Rey | 157 | 4,03 | 2,62 | 46 | 5,11 | 2,28 | 11 | 3,67 | 1,89 | - | - | - |
| Arroyomolinos | 28 | 7,00 | 1,58 | - | - | - | - | - | - | - | - | - |
| Atazar (El) | 2 | 2,00 | - | - | - | - | - | - | - | - | - | - |
| Batres | 14 | 7,00 | 2,00 | - | - | - | - | - | - | - | - | - |
| Becerril de la Sierra | 18 | 3,60 | 2,42 | 5 | 2,50 | 0,50 | - | - | - | - | - | - |
| Belmonte de Tajo | 35 | 3,50 | 1,02 | 3 | 3,00 | - | - | - | - | - | - | - |
| Berruoco (El) | - | - | - | 1 | 1,00 | - | - | - | - | - | - | - |
| Berzosa del Lozoya | 3 | 3,00 | - | - | - | - | - | - | - | - | - | - |
| Boadilla del Monte | 63 | 2,86 | 1,52 | 49 | 4,45 | 3,17 | 2 | 2,00 | - | - | - | - |
| Boalo (El) | 34 | 4,86 | 3,72 | - | - | - | 3 | 3,00 | - | - | - | - |
| Braojos | 3 | 3,00 | - | - | - | - | - | - | - | - | - | - |
| Brea de Tajo | 5 | 5,00 | - | - | - | - | - | - | - | - | - | - |
| Brunete | 20 | 5,00 | 2,12 | 16 | 3,20 | 2,14 | 1 | 1,00 | - | - | - | - |
| Buitrago del Lozoya | 11 | 3,67 | 0,47 | 14 | 4,67 | 0,47 | - | - | - | 7 | 7,00 | - |
| Bustarviejo | 19 | 3,80 | 3,76 | 9 | 3,00 | 1,41 | - | - | - | - | - | - |
| Cabanillas de la Sierra | 5 | 2,50 | 1,50 | - | - | - | - | - | - | - | - | - |
| Cabrera (La) | 5 | 5,00 | - | - | - | - | - | - | - | - | - | - |
| Cadalso de los Vidrios | 45 | 4,50 | 3,64 | 18 | 3,00 | 1,15 | - | - | - | - | - | - |
| Camarma de Esteruelas | 9 | 3,00 | 1,63 | 15 | 7,50 | 0,50 | - | - | - | - | - | - |
| Campo Real | 31 | 3,10 | 1,45 | 17 | 5,67 | 3,30 | - | - | - | - | - | - |
| Canencia | 24 | 3,43 | 1,29 | 8 | 2,67 | 2,36 | - | - | - | - | - | - |
| Carabaña | 24 | 3,00 | 1,50 | - | - | - | 4 | 4,00 | - | 1 | 1,00 | - |
| Casarrubuelos | 10 | 5,00 | 1,00 | - | - | - | 9 | 9,00 | - | - | - | - |
| Cenicientos | 88 | 4,40 | 2,08 | 45 | 4,50 | 0,92 | 4 | 4,00 | - | - | - | - |
| Cercedilla | 48 | 3,69 | 2,01 | 11 | 3,67 | 2,49 | 7 | 3,50 | 1,50 | - | - | - |
| Cervera de Buitrago | 6 | 6,00 | - | - | - | - | - | - | - | - | - | - |
| Ciempozuelos | 92 | 4,18 | 1,72 | 17 | 4,25 | 2,28 | 4 | 2,00 | - | - | - | - |
| Cobeña | 3 | 3,00 | - | - | - | - | - | - | - | - | - | - |
| Colmenar de Oreja | 85 | 3,40 | 1,77 | 38 | 3,80 | 1,25 | 2 | 2,00 | - | - | - | - |
| Colmenar del Arroyo | 33 | 5,50 | 1,12 | 5 | 5,00 | - | 1 | 1,00 | - | - | - | - |
| Colmenar Viejo | 235 | 4,20 | 2,02 | 57 | 4,75 | 2,35 | 9 | 4,50 | 2,50 | - | - | - |
| Colmenarejo | 20 | 5,00 | 2,55 | 9 | 4,50 | 1,50 | - | - | - | - | - | - |
| Collado Mediano | 24 | 3,43 | 2,06 | - | - | - | - | - | - | - | - | - |
| Collado Villalba | 137 | 4,15 | 2,38 | 54 | 3,86 | 2,29 | 11 | 5,50 | 2,50 | 14 | 7,00 | 3,00 |
| Corpa | 16 | 8,00 | 4,00 | 3 | 3,00 | - | - | - | - | - | - | - |
| Coslada | 324 | 4,84 | 2,56 | 121 | 5,50 | 4,01 | 9 | 9,00 | - | - | - | - |
| Cubas | 7 | 3,50 | 0,50 | - | - | - | - | - | - | - | - | - |
| Chapinería | 12 | 3,00 | 1,22 | 5 | 5,00 | - | - | - | - | - | - | - |
| Chinchón | 53 | 3,12 | 1,87 | 8 | 2,67 | 0,47 | - | - | - | - | - | - |
| Daganzo de Arriba | 14 | 4,67 | 1,25 | 9 | 9,00 | - | - | - | - | - | - | - |
| Escorial (El) | 53 | 3,53 | 1,93 | 18 | 9,00 | - | 5 | 5,00 | - | 2 | 2,00 | - |
| Estremera | 21 | 3,50 | 0,96 | 3 | 3,00 | - | - | - | - | - | - | - |

13[1013]

Número de hijos nacidos vivos, media por madre y desviación típica, clasificados por año de nacimiento, según lugar de residencia.

| | AÑO DE NACIMIENTO DE LAS MADRES | | | | | | | | | | | |
|-------------------------------|---------------------------------|-------|----------|-----------|-------|----------|-----------|-------|----------|------------|-------|----------|
| | 1901-1905 | | | 1896-1900 | | | 1891-1895 | | | Antes 1891 | | |
| | Número | Media | Des.tip. | Número | Media | Des.tip. | Número | Media | Des.tip. | Número | Media | Des.tip. |
| Fresnedillas | 30 | 5,00 | 2,45 | 7 | 7,00 | - | - | - | - | 5 | 5,00 | - |
| Fresno de Torote | - | - | - | - | - | - | - | - | - | - | - | - |
| Fuenlabrada | 322 | 4,67 | 2,34 | 116 | 5,27 | 2,91 | 23 | 3,83 | 2,27 | - | - | - |
| Fuente el Saz de Jarama | 16 | 3,20 | 1,72 | 2 | 2,00 | - | 8 | 4,00 | 1,00 | - | - | - |
| Fuentidueña de Tajo | 12 | 2,40 | 1,02 | 18 | 6,00 | 2,94 | - | - | - | - | - | - |
| Galapagar | 40 | 3,64 | 1,82 | 21 | 5,25 | 1,92 | 15 | 3,75 | 1,30 | - | - | - |
| Garganta de los Montes | 4 | 4,00 | - | - | - | - | - | - | - | - | - | - |
| Gargantilla del Lozoya | - | - | - | 10 | 5,00 | - | 4 | 4,00 | - | - | - | - |
| Gascones | 5 | 5,00 | - | - | - | - | - | - | - | - | - | - |
| Getafe | 970 | 4,31 | 2,51 | 269 | 5,38 | 2,56 | 35 | 5,83 | 1,21 | 10 | 5,00 | 3,00 |
| Grifón | 12 | 4,00 | 2,16 | - | - | - | - | - | - | - | - | - |
| Guadalupe de la Sierra | 41 | 3,73 | 1,76 | 26 | 6,50 | 2,50 | - | - | - | - | - | - |
| Guadarrama | 50 | 5,56 | 2,87 | 3 | 3,00 | - | 2 | 1,00 | - | 8 | 8,00 | - |
| Hiruela (La) | - | - | - | - | - | - | - | - | - | - | - | - |
| Horcajo de la Sierra | 18 | 4,50 | 0,87 | 5 | 5,00 | - | - | - | - | - | - | - |
| Horcajuelo de la Sierra | 4 | 4,00 | - | - | - | - | - | - | - | - | - | - |
| Hoyo de Manzanares | 27 | 3,86 | 1,88 | 10 | 2,50 | 1,66 | - | - | - | - | - | - |
| Humanes de Madrid | 24 | 4,80 | 1,60 | - | - | - | - | - | - | - | - | - |
| Leganés | 1.168 | 4,53 | 2,63 | 330 | 5,00 | 2,68 | 47 | 4,27 | 2,34 | - | - | - |
| Loeches | 12 | 4,00 | 1,41 | 4 | 4,00 | - | - | - | - | - | - | - |
| Lozoya | 5 | 5,00 | - | 2 | 2,00 | - | 8 | 8,00 | - | - | - | - |
| Lozoyuela-Navas-Sieteiglesias | 17 | 4,25 | 0,83 | 5 | 5,00 | - | - | - | - | - | - | - |
| Madarcos | 7 | 7,00 | - | - | - | - | - | - | - | - | - | - |
| Madrid | 43.833 | 3,58 | 2,24 | 15.226 | 3,91 | 2,37 | 3.225 | 4,30 | 2,51 | 509 | 3,95 | 2,29 |
| Centro | 3.048 | 3,05 | 1,84 | 1.165 | 3,43 | 2,12 | 230 | 3,97 | 2,41 | 26 | 5,20 | 1,94 |
| Palacio | 476 | 2,96 | 1,74 | 172 | 3,37 | 2,54 | 36 | 4,50 | 2,87 | - | - | - |
| Embajadores | 1.058 | 3,15 | 1,76 | 447 | 3,55 | 2,07 | 88 | 4,00 | 1,95 | 6 | 6,00 | - |
| Cortes | 269 | 3,09 | 2,00 | 84 | 4,42 | 2,28 | 21 | 4,20 | 1,94 | 10 | 5,00 | - |
| Justicia | 381 | 3,10 | 2,07 | 119 | 3,13 | 1,89 | 26 | 3,71 | 1,39 | 8 | 8,00 | - |
| Universidad | 714 | 2,93 | 1,80 | 257 | 3,25 | 1,98 | 56 | 4,00 | 3,16 | 2 | 2,00 | - |
| Sol | 150 | 3,06 | 1,96 | 86 | 3,19 | 1,70 | 3 | 1,50 | 0,50 | - | - | - |
| Arganzuela | 2.085 | 3,30 | 2,03 | 643 | 3,67 | 2,27 | 158 | 4,27 | 2,39 | 42 | 4,20 | 2,44 |
| Imperial | 246 | 3,62 | 1,96 | 80 | 4,71 | 2,89 | 14 | 4,67 | 0,94 | 13 | 6,50 | 3,50 |
| Acacias (Las) | 315 | 3,09 | 2,14 | 79 | 3,16 | 1,91 | 45 | 5,00 | 1,89 | 6 | 3,00 | 2,00 |
| Chopera (La) | 556 | 3,66 | 2,09 | 162 | 4,15 | 2,08 | 48 | 4,36 | 2,01 | 19 | 4,75 | 0,83 |
| Legazpi | 36 | 3,27 | 1,54 | 10 | 10,00 | - | 3 | 3,00 | - | - | - | - |
| Delicias (Las) | 400 | 3,39 | 2,07 | 101 | 3,37 | 1,68 | 19 | 2,38 | 1,22 | 2 | 2,00 | - |
| Palos de Moguer | 524 | 2,98 | 1,86 | 209 | 3,37 | 2,31 | 29 | 5,80 | 3,82 | 2 | 2,00 | - |
| Atocha | 8 | 1,60 | 0,80 | 2 | 2,00 | - | - | - | - | - | - | - |
| Retiro | 1.824 | 3,10 | 1,96 | 656 | 3,38 | 2,03 | 198 | 4,21 | 2,43 | 36 | 5,14 | 2,36 |
| Pacífico | 597 | 3,09 | 1,97 | 195 | 3,36 | 2,25 | 70 | 4,67 | 2,30 | 8 | 8,00 | - |
| Adelfas | 164 | 3,15 | 1,76 | 55 | 3,24 | 1,77 | 15 | 7,50 | 1,50 | - | - | - |
| Estrella | 288 | 3,10 | 1,69 | 73 | 2,70 | 1,44 | 33 | 4,13 | 1,83 | 4 | 4,00 | - |
| Ibiza | 434 | 2,87 | 1,76 | 182 | 3,50 | 1,99 | 62 | 3,88 | 2,71 | 12 | 6,00 | 3,00 |
| Jerónimos | 126 | 3,60 | 2,53 | 35 | 3,50 | 1,91 | 7 | 3,50 | 1,50 | 2 | 2,00 | - |
| Niño Jesús | 215 | 3,36 | 2,39 | 116 | 3,87 | 2,14 | 11 | 2,75 | 1,48 | 10 | 5,00 | - |
| Salamanca | 3.473 | 3,19 | 1,97 | 1.261 | 3,42 | 2,08 | 310 | 4,08 | 2,19 | 37 | 3,36 | 2,06 |
| Recoletos | 400 | 3,28 | 1,97 | 169 | 3,45 | 1,89 | 28 | 3,11 | 1,66 | 6 | 3,00 | - |
| Goya | 742 | 2,93 | 1,83 | 313 | 3,48 | 2,30 | 82 | 4,32 | 1,89 | 6 | 2,00 | 0,82 |
| Fuente del Berro | 503 | 3,25 | 1,95 | 96 | 3,00 | 1,54 | 25 | 3,57 | 1,84 | 2 | 2,00 | - |
| Guindalera | 846 | 3,41 | 2,07 | 313 | 3,37 | 2,05 | 86 | 4,30 | 2,53 | 3 | 3,00 | - |
| Lista | 500 | 2,99 | 1,77 | 210 | 3,68 | 2,20 | 34 | 3,40 | 1,69 | 10 | 5,00 | 2,00 |
| Castellana | 482 | 3,35 | 2,17 | 160 | 3,33 | 1,98 | 55 | 5,00 | 2,45 | 10 | 5,00 | 3,00 |

13[1013]

Número de hijos nacidos vivos, media por madre y desviación típica, clasificados por año de nacimiento, según lugar de residencia.

| | AÑO DE NACIMIENTO DE LAS MADRES | | | | | | | | | | | |
|----------------------------|---------------------------------|-------|----------|-----------|-------|----------|-----------|-------|----------|------------|-------|----------|
| | 1901-1905 | | | 1896-1900 | | | 1891-1895 | | | Antes 1891 | | |
| | Número | Media | Des.tip. | Número | Media | Des.tip. | Número | Media | Des.tip. | Número | Media | Des.tip. |
| Chamartín | 1.975 | 3,22 | 1,98 | 734 | 3,69 | 2,26 | 144 | 3,79 | 2,89 | 16 | 2,67 | 1,25 |
| El Viso | 309 | 3,47 | 2,12 | 92 | 3,07 | 1,50 | 15 | 2,50 | 1,26 | - | - | - |
| Prosperidad | 542 | 3,30 | 2,08 | 201 | 3,30 | 1,96 | 56 | 4,31 | 2,67 | 10 | 3,33 | 1,25 |
| Ciudad Jardín | 246 | 2,96 | 1,77 | 119 | 4,58 | 2,68 | 24 | 8,00 | 4,24 | 3 | 1,50 | 0,50 |
| Hispanoamérica | 391 | 2,77 | 1,66 | 161 | 3,74 | 2,36 | 33 | 3,67 | 2,67 | 3 | 3,00 | - |
| Nueva España | 343 | 3,50 | 1,91 | 100 | 4,17 | 2,69 | 12 | 2,40 | 1,50 | - | - | - |
| Castilla | 144 | 3,79 | 2,45 | 61 | 4,07 | 2,14 | 4 | 2,00 | 1,00 | - | - | - |
| Tetuán | 3.040 | 3,69 | 2,31 | 982 | 3,91 | 2,23 | 184 | 4,00 | 2,48 | 27 | 3,38 | 2,34 |
| Bellas Vistas | 506 | 3,16 | 1,67 | 194 | 3,40 | 1,92 | 60 | 4,00 | 2,76 | - | - | - |
| Cuatro Caminos | 751 | 3,54 | 2,31 | 258 | 3,91 | 2,22 | 46 | 3,83 | 1,99 | 13 | 3,25 | 2,86 |
| Castillejos | 327 | 3,55 | 2,24 | 115 | 3,97 | 2,27 | 22 | 3,14 | 0,83 | 6 | 3,00 | 2,00 |
| Almenara | 582 | 4,44 | 2,87 | 179 | 4,59 | 2,22 | 13 | 3,25 | 1,48 | 5 | 5,00 | - |
| Valdeacederas | 431 | 4,23 | 2,48 | 113 | 4,04 | 2,41 | 14 | 7,00 | 1,00 | - | - | - |
| Berruete | 443 | 3,49 | 1,98 | 123 | 3,84 | 2,33 | 29 | 4,83 | 3,53 | 3 | 3,00 | - |
| Chamberí | 3.176 | 2,89 | 1,82 | 1.285 | 3,35 | 2,06 | 343 | 3,36 | 1,86 | 50 | 3,57 | 2,03 |
| Gaztambide | 510 | 2,90 | 1,75 | 207 | 3,45 | 1,83 | 49 | 3,50 | 2,29 | 17 | 3,40 | 1,02 |
| Arapiles | 595 | 2,89 | 1,85 | 258 | 3,44 | 2,15 | 44 | 3,14 | 0,91 | 5 | 2,50 | 1,50 |
| Trafalgar | 679 | 2,68 | 1,63 | 257 | 3,29 | 2,03 | 84 | 3,00 | 1,73 | 8 | 8,00 | - |
| Almagro | 432 | 3,11 | 1,96 | 185 | 3,14 | 1,95 | 40 | 3,08 | 1,73 | 15 | 5,00 | 1,63 |
| Ríos Rosas | 600 | 2,87 | 1,84 | 233 | 3,28 | 1,88 | 72 | 4,24 | 1,96 | 4 | 2,00 | - |
| Vallehermoso | 360 | 3,10 | 2,01 | 145 | 3,54 | 2,62 | 54 | 3,38 | 1,96 | 1 | 1,00 | - |
| Fuencarral-El Pardo | 1.734 | 3,67 | 2,23 | 568 | 3,92 | 2,45 | 125 | 4,31 | 2,23 | 17 | 3,40 | 1,62 |
| El Pardo | 70 | 3,68 | 2,20 | 22 | 3,67 | 2,05 | - | - | - | - | - | - |
| Fuentelarreina | 21 | 3,50 | 2,36 | 13 | 2,60 | 1,20 | 5 | 5,00 | - | - | - | - |
| Peña Grande | 368 | 3,35 | 2,04 | 138 | 4,93 | 2,71 | 15 | 3,75 | 1,92 | 4 | 4,00 | - |
| El Pilar | 573 | 3,77 | 2,10 | 170 | 3,86 | 2,58 | 20 | 4,00 | 2,28 | 4 | 2,00 | 1,00 |
| La Paz | 184 | 3,54 | 2,76 | 40 | 3,08 | 1,73 | 38 | 4,75 | 1,92 | - | - | - |
| Valverde | 432 | 4,04 | 2,30 | 166 | 3,95 | 2,37 | 41 | 4,56 | 2,71 | 9 | 4,50 | 1,50 |
| Mirasierra | 86 | 3,19 | 1,85 | 19 | 2,71 | 0,70 | 6 | 3,00 | - | - | - | - |
| El Goloso | - | - | - | - | - | - | - | - | - | - | - | - |
| Moncloa-Aravaca | 1.415 | 3,27 | 1,96 | 584 | 3,95 | 2,60 | 101 | 4,04 | 2,49 | 18 | 3,60 | 1,85 |
| Casa de Campo | 245 | 3,40 | 1,78 | 114 | 3,93 | 2,55 | 22 | 4,40 | 1,74 | 2 | 2,00 | - |
| Argüelles | 524 | 2,94 | 1,87 | 238 | 3,66 | 2,56 | 26 | 3,71 | 1,91 | 6 | 3,00 | 2,00 |
| Ciudad Universitaria | 178 | 3,12 | 1,53 | 84 | 3,82 | 2,04 | 12 | 3,00 | 1,22 | 6 | 6,00 | - |
| Valdezarza | 343 | 3,61 | 2,18 | 137 | 4,89 | 2,90 | 38 | 4,75 | 3,49 | 4 | 4,00 | - |
| Valdemarín | - | - | - | - | - | - | - | - | - | - | - | - |
| El Plantío | 22 | 4,40 | 1,85 | - | - | - | - | - | - | - | - | - |
| Aravaca | 103 | 3,96 | 2,50 | 11 | 2,75 | 2,49 | 3 | 3,00 | - | - | - | - |
| Latina | 3.228 | 3,82 | 2,25 | 1.077 | 4,03 | 2,37 | 243 | 4,34 | 2,56 | 18 | 3,60 | 1,85 |
| Los Cármenes | 198 | 4,40 | 2,23 | 75 | 4,41 | 2,03 | 8 | 2,67 | 2,36 | - | - | - |
| Puerta del Ángel | 867 | 3,66 | 2,30 | 264 | 3,47 | 2,09 | 103 | 4,12 | 2,07 | 14 | 4,67 | 1,70 |
| Lucero | 469 | 4,04 | 2,32 | 175 | 3,98 | 2,35 | 39 | 4,33 | 2,40 | - | - | - |
| Aluche | 897 | 3,75 | 2,19 | 270 | 4,58 | 2,62 | 65 | 5,91 | 3,32 | 2 | 2,00 | - |
| Campamento | 226 | 3,65 | 1,95 | 92 | 4,60 | 2,67 | 3 | 1,50 | 0,50 | - | - | - |
| Las Aguilas-Cuatro Vientos | 571 | 3,94 | 2,29 | 201 | 3,94 | 2,15 | 25 | 4,17 | 1,67 | 2 | 2,00 | - |
| Carabanchel | 3.399 | 4,01 | 2,37 | 1.051 | 4,53 | 2,67 | 234 | 5,20 | 2,71 | 40 | 5,71 | 2,81 |
| Comillas | 384 | 4,00 | 2,30 | 182 | 4,79 | 2,82 | 9 | 3,00 | 1,41 | - | - | - |
| Opañel | 486 | 3,74 | 2,08 | 76 | 3,45 | 2,27 | 11 | 3,67 | 2,49 | - | - | - |
| San Isidro | 638 | 4,12 | 2,62 | 224 | 4,67 | 2,64 | 63 | 4,85 | 1,70 | 1 | 1,00 | - |
| Vista Alegre | 690 | 3,88 | 2,19 | 236 | 5,02 | 2,82 | 92 | 7,08 | 2,89 | 29 | 7,25 | 1,92 |
| Puerta Bonita | 512 | 4,79 | 2,76 | 118 | 3,81 | 1,82 | 19 | 6,33 | 1,25 | - | - | - |
| Buenavista | 248 | 3,59 | 1,92 | 77 | 5,50 | 3,31 | 14 | 2,80 | 2,23 | 10 | 5,00 | 2,00 |
| Abrantes | 441 | 3,94 | 2,36 | 138 | 4,31 | 2,53 | 26 | 5,20 | 2,40 | - | - | - |

13[1013]

Número de hijos nacidos vivos, media por madre y desviación típica, clasificados por año de nacimiento, según lugar de residencia.

| | AÑO DE NACIMIENTO DE LAS MADRES | | | | | | | | | | | |
|------------------------------|---------------------------------|-------|----------|-----------|-------|----------|-----------|-------|----------|------------|-------|----------|
| | 1901-1905 | | | 1896-1900 | | | 1891-1895 | | | Antes 1891 | | |
| | Número | Media | Des.tip. | Número | Media | Des.tip. | Número | Media | Des.tip. | Número | Media | Des.tip. |
| Usara | 1.887 | 4,10 | 2,29 | 625 | 4,56 | 2,93 | 132 | 5,28 | 2,65 | 15 | 3,75 | 2,49 |
| Orcasitas | 287 | 3,78 | 1,94 | 118 | 5,36 | 3,70 | 20 | 5,00 | 2,12 | 10 | 5,00 | 3,00 |
| Orcasur | 111 | 4,63 | 2,81 | 35 | 3,89 | 2,77 | 18 | 4,50 | 2,96 | 2 | 2,00 | - |
| San Fermín | 188 | 4,59 | 2,31 | 72 | 4,00 | 2,96 | 29 | 7,25 | 2,49 | - | - | - |
| Almendrales | 337 | 3,92 | 2,49 | 131 | 4,37 | 2,54 | 16 | 5,33 | 1,25 | - | - | - |
| Moscardó | 461 | 4,01 | 2,39 | 124 | 4,28 | 2,89 | 22 | 5,50 | 2,60 | 3 | 3,00 | - |
| Zofío | 257 | 4,36 | 2,11 | 46 | 5,11 | 2,42 | 26 | 5,20 | 2,40 | - | - | - |
| Pradolongo | 246 | 4,17 | 1,94 | 99 | 4,95 | 2,54 | 1 | 1,00 | - | - | - | - |
| Puente de Vallecas | 3.434 | 4,20 | 2,44 | 1.065 | 4,47 | 2,50 | 214 | 5,78 | 2,26 | 39 | 3,25 | 2,38 |
| Entrevías | 526 | 4,65 | 2,51 | 149 | 5,14 | 2,61 | 45 | 6,43 | 1,40 | - | - | - |
| San Diego | 686 | 3,71 | 2,45 | 277 | 4,13 | 2,24 | 49 | 6,13 | 2,32 | 16 | 4,00 | 2,74 |
| Palomeras Bajas | 333 | 3,92 | 1,93 | 73 | 3,32 | 1,99 | 6 | 3,00 | - | - | - | - |
| Palomeras Sureste | 575 | 4,96 | 2,49 | 163 | 4,79 | 2,55 | 30 | 6,00 | 3,03 | 6 | 3,00 | - |
| Portazgo | 472 | 4,63 | 2,70 | 148 | 4,35 | 2,52 | 20 | 5,00 | 1,58 | 3 | 3,00 | - |
| Numancia | 842 | 3,90 | 2,24 | 255 | 4,90 | 2,68 | 64 | 5,82 | 2,21 | 14 | 2,80 | 2,64 |
| Moratalaz | 1.328 | 3,84 | 2,44 | 574 | 4,70 | 2,58 | 72 | 4,80 | 3,06 | 10 | 5,00 | 2,00 |
| Pavones | 99 | 3,41 | 2,08 | 72 | 6,55 | 3,73 | 18 | 6,00 | 2,83 | - | - | - |
| Marroquina | 294 | 4,03 | 2,18 | 102 | 4,43 | 2,72 | 15 | 3,75 | 1,64 | - | - | - |
| Media Legua | 222 | 3,58 | 2,20 | 148 | 4,93 | 2,35 | - | - | - | 7 | 7,00 | - |
| Fontarrón | 393 | 3,78 | 2,59 | 156 | 4,59 | 2,00 | 22 | 5,50 | 3,35 | - | - | - |
| Vinateros | 320 | 4,10 | 2,71 | 96 | 4,00 | 2,35 | 17 | 4,25 | 3,49 | 3 | 3,00 | - |
| Ciudad Lineal | 3.149 | 3,76 | 2,40 | 1.204 | 4,03 | 2,36 | 222 | 4,35 | 2,63 | 43 | 3,91 | 2,02 |
| Ventas | 837 | 3,58 | 2,24 | 285 | 3,39 | 2,36 | 65 | 5,42 | 2,25 | 24 | 4,80 | 2,48 |
| Pueblo Nuevo | 911 | 4,40 | 2,52 | 322 | 4,74 | 2,52 | 41 | 4,56 | 3,77 | 5 | 2,50 | 1,50 |
| Quintana | 485 | 3,73 | 2,59 | 222 | 4,27 | 2,42 | 19 | 3,80 | 1,47 | 11 | 3,67 | 0,47 |
| Concepción | 421 | 3,60 | 2,38 | 177 | 4,02 | 2,06 | 22 | 3,67 | 2,87 | - | - | - |
| San Pascual | 225 | 3,63 | 2,45 | 80 | 4,21 | 1,85 | 49 | 4,08 | 2,10 | - | - | - |
| San Juan Bautista | 82 | 3,42 | 1,98 | 59 | 3,93 | 2,05 | 19 | 4,75 | 2,17 | - | - | - |
| Colina | 65 | 2,95 | 1,26 | 15 | 2,50 | 0,50 | 5 | 2,50 | 0,50 | - | - | - |
| Atalaya | 4 | 2,00 | 1,00 | 5 | 5,00 | - | - | - | - | - | - | - |
| Costillares | 119 | 3,05 | 2,00 | 39 | 3,90 | 2,47 | 2 | 2,00 | - | 3 | 3,00 | - |
| Hortaleza | 1.468 | 4,38 | 2,98 | 383 | 4,40 | 2,27 | 36 | 3,27 | 1,66 | 21 | 3,50 | 2,14 |
| Palomas | 18 | 4,50 | 2,50 | 3 | 3,00 | - | - | - | - | - | - | - |
| Plovera | 34 | 4,86 | 1,55 | 5 | 5,00 | - | - | - | - | - | - | - |
| Canillas | 479 | 4,52 | 2,93 | 94 | 3,92 | 1,87 | 16 | 2,67 | 1,70 | 6 | 3,00 | 2,00 |
| Pinar del Rey | 743 | 4,45 | 3,18 | 210 | 4,67 | 2,49 | 14 | 3,50 | 0,87 | 14 | 4,67 | 1,70 |
| Apostol Santiago | 153 | 3,56 | 1,98 | 70 | 4,67 | 2,02 | 6 | 6,00 | - | 1 | 1,00 | - |
| Valdefuentes | 41 | 5,13 | 3,92 | 1 | 1,00 | - | - | - | - | - | - | - |
| Villaverde | 1.581 | 4,31 | 2,51 | 491 | 4,46 | 2,38 | 149 | 6,21 | 2,63 | 24 | 4,80 | 2,04 |
| San Andrés | 555 | 4,27 | 2,37 | 143 | 4,47 | 2,25 | 86 | 6,62 | 2,62 | 11 | 5,50 | 0,50 |
| San Cristóbal | 338 | 4,45 | 2,87 | 95 | 4,32 | 2,16 | 16 | 5,33 | 1,89 | - | - | - |
| Butarque | 27 | 5,40 | 1,62 | - | - | - | 15 | 7,50 | 0,50 | - | - | - |
| Los Rosales | 231 | 4,91 | 2,53 | 59 | 3,69 | 1,86 | - | - | - | 7 | 7,00 | - |
| Los Angeles | 430 | 3,94 | 2,36 | 194 | 4,85 | 2,68 | 32 | 5,33 | 2,98 | 6 | 3,00 | 2,00 |
| Villa de Vallecas | 508 | 4,31 | 2,24 | 121 | 4,17 | 2,42 | 22 | 4,40 | 1,96 | 6 | 6,00 | - |
| Casco Histórico de Vallecas | 343 | 4,40 | 2,27 | 96 | 4,36 | 2,38 | 12 | 4,00 | 2,45 | 6 | 6,00 | - |
| Santa Eugenia | 165 | 4,13 | 2,17 | 25 | 3,57 | 2,44 | 10 | 5,00 | - | - | - | - |
| Vicálvaro | 333 | 3,92 | 2,07 | 173 | 5,41 | 2,30 | 14 | 4,67 | 3,09 | - | - | - |
| Casco Histórico de Vicálvaro | 158 | 3,51 | 1,93 | 75 | 5,77 | 2,97 | 14 | 4,67 | 3,09 | - | - | - |
| Ambroz | 175 | 4,38 | 2,13 | 98 | 5,16 | 1,66 | - | - | - | - | - | - |

13[1013]

Número de hijos nacidos vivos, media por madre y desviación típica, clasificados por año de nacimiento, según lugar de residencia.

| | AÑO DE NACIMIENTO DE LAS MADRES | | | | | | | | | | | |
|----------------------------|---------------------------------|-------|----------|-----------|-------|----------|-----------|-------|----------|------------|-------|----------|
| | 1901-1905 | | | 1896-1900 | | | 1891-1895 | | | Antes 1891 | | |
| | Número | Media | Des.tip. | Número | Media | Des.tip. | Número | Media | Des.tip. | Número | Media | Des.tip. |
| San Blas | 1.517 | 4,05 | 2,37 | 498 | 4,18 | 2,37 | 80 | 5,00 | 2,57 | 17 | 4,25 | 1,92 |
| Simancas | 379 | 3,83 | 1,88 | 101 | 3,74 | 1,88 | 36 | 7,20 | 2,71 | - | - | - |
| Hellín | 148 | 3,89 | 2,28 | 46 | 3,54 | 1,39 | - | - | - | - | - | - |
| Amposta | 113 | 4,04 | 2,23 | 65 | 5,00 | 2,57 | 6 | 3,00 | 2,00 | - | - | - |
| Arcos | 301 | 4,49 | 2,78 | 107 | 5,94 | 2,76 | 16 | 5,33 | 2,05 | 17 | 4,25 | 1,92 |
| Rosas | 33 | 2,75 | 1,42 | 46 | 4,60 | 3,17 | 13 | 4,33 | 0,47 | - | - | - |
| Rejas | 71 | 4,44 | 3,41 | 26 | 3,25 | 2,11 | - | - | - | - | - | - |
| Canillejas | 337 | 3,92 | 2,21 | 71 | 3,38 | 1,43 | 7 | 3,50 | 0,50 | - | - | - |
| El Salvador | 135 | 4,66 | 2,71 | 36 | 4,00 | 2,26 | 2 | 2,00 | - | - | - | - |
| Barajas | 231 | 4,36 | 2,66 | 86 | 4,10 | 2,16 | 14 | 3,50 | 1,12 | 7 | 7,00 | - |
| Alameda de Osuna | 89 | 3,42 | 1,67 | 16 | 5,33 | 3,30 | 2 | 2,00 | - | - | - | - |
| Aeropuerto | 28 | 9,33 | 4,11 | 15 | 7,50 | 0,50 | 5 | 5,00 | - | - | - | - |
| Casco Histórico de Barajas | 65 | 4,64 | 2,52 | 39 | 3,90 | 1,14 | - | - | - | 7 | 7,00 | - |
| Timón | 39 | 4,88 | 2,37 | 13 | 2,60 | 1,50 | 7 | 3,50 | 0,50 | - | - | - |
| Corralejos | 10 | 5,00 | 3,00 | 3 | 3,00 | - | - | - | - | - | - | - |
| Majadahonda | 214 | 4,28 | 2,43 | 49 | 3,77 | 2,81 | 6 | 3,00 | 2,00 | 11 | 5,50 | 0,50 |
| Manzanares el Real | 15 | 3,75 | 1,09 | - | - | - | 8 | 8,00 | - | - | - | - |
| Meco | 11 | 5,50 | 1,50 | - | - | - | - | - | - | - | - | - |
| Mejorada del Campo | 55 | 4,58 | 2,06 | 26 | 6,50 | 1,80 | 4 | 4,00 | - | - | - | - |
| Miraflores de la Sierra | 32 | 5,33 | 2,43 | - | - | - | - | - | - | - | - | - |
| Molar (El) | 25 | 5,00 | 1,26 | - | - | - | - | - | - | - | - | - |
| Molinos (Los) | 17 | 3,40 | 1,50 | 17 | 4,25 | 0,83 | 4 | 4,00 | - | - | - | - |
| Montejo de la Sierra | 15 | 3,75 | 0,43 | 10 | 5,00 | 1,00 | - | - | - | - | - | - |
| Moraleja de Enmedio | 21 | 5,25 | 1,09 | 8 | 8,00 | - | - | - | - | - | - | - |
| Moralzarzal | 12 | 2,40 | 1,20 | 9 | 4,50 | 1,50 | - | - | - | - | - | - |
| Morata de Tajuña | 66 | 3,88 | 2,35 | 25 | 4,17 | 1,95 | - | - | - | - | - | - |
| Móstoles | 759 | 4,22 | 2,49 | 247 | 4,75 | 2,83 | 39 | 3,90 | 2,26 | - | - | - |
| Navacerrada | 14 | 4,67 | 0,47 | - | - | - | - | - | - | - | - | - |
| Navafría | 4 | 4,00 | - | - | - | - | - | - | - | - | - | - |
| Navagamella | 14 | 2,33 | 1,11 | - | - | - | - | - | - | - | - | - |
| Navalcarnero | 89 | 3,42 | 1,80 | 39 | 5,57 | 2,66 | - | - | - | - | - | - |
| Navarrojo | 2 | 2,00 | - | - | - | - | - | - | - | - | - | - |
| Navas del Rey | 29 | 4,14 | 1,81 | 23 | 5,75 | 2,17 | - | - | - | - | - | - |
| Nuevo Baztan | 8 | 8,00 | - | 1 | 1,00 | - | - | - | - | - | - | - |
| Olmeda de las Fuentes | - | - | - | - | - | - | - | - | - | - | - | - |
| Orusco | 5 | 1,67 | 0,47 | 8 | 4,00 | 1,00 | - | - | - | - | - | - |
| Paracuellos del Jarama | 39 | 4,88 | 2,42 | 13 | 4,33 | 0,94 | - | - | - | - | - | - |
| Parla | 165 | 3,84 | 2,96 | 101 | 6,31 | 5,26 | 14 | 7,00 | 1,00 | - | - | - |
| Patones | - | - | - | 4 | 4,00 | - | - | - | - | - | - | - |
| Pedrezuela | 10 | 5,00 | 2,00 | - | - | - | - | - | - | - | - | - |
| Pelayos de la Presa | 6 | 3,00 | - | 8 | 8,00 | - | - | - | - | - | - | - |
| Perales de Tajuña | 22 | 2,75 | 0,97 | 11 | 3,67 | 1,25 | - | - | - | - | - | - |
| Pezuela de las Torres | 7 | 7,00 | - | 4 | 2,00 | 1,00 | - | - | - | - | - | - |
| Pinilla del Valle | 8 | 4,00 | 2,00 | 2 | 2,00 | - | - | - | - | - | - | - |
| Pinto | 125 | 3,57 | 2,41 | 56 | 5,60 | 2,54 | 4 | 4,00 | - | - | - | - |
| Piñuecar | 7 | 3,50 | 0,50 | - | - | - | - | - | - | - | - | - |
| Pozuelo de Alarcón | 262 | 3,23 | 1,76 | 105 | 3,89 | 2,25 | 18 | 6,00 | 2,94 | - | - | - |
| Pozuelo del Rey | 1 | 1,00 | - | - | - | - | - | - | - | - | - | - |
| Prádena del Rincón | 11 | 5,50 | 1,50 | 10 | 5,00 | - | - | - | - | - | - | - |
| Puebla de la Sierra | - | - | - | - | - | - | - | - | - | - | - | - |
| Puentes Viejas | 3 | 1,50 | 0,50 | - | - | - | - | - | - | - | - | - |
| Quijorna | 11 | 3,67 | 0,47 | - | - | - | - | - | - | - | - | - |
| Rascafría | 19 | 3,80 | 1,17 | - | - | - | - | - | - | - | - | - |
| Redueña | - | - | - | - | - | - | - | - | - | - | - | - |
| Ribatejada | 7 | 3,50 | 0,50 | - | - | - | - | - | - | - | - | - |

13[1013]

Número de hijos nacidos vivos, media por madre y desviación típica, clasificados por año de nacimiento, según lugar de residencia.

| | AÑO DE NACIMIENTO DE LAS MADRES | | | | | | | | | | | |
|-----------------------------|---------------------------------|-------|----------|-----------|-------|----------|-----------|-------|----------|------------|-------|----------|
| | 1901-1905 | | | 1896-1900 | | | 1891-1895 | | | Antes 1891 | | |
| | Número | Media | Des.tip. | Número | Media | Des.tip. | Número | Media | Des.tip. | Número | Media | Des.tip. |
| Rivas-Vaciamadrid | 27 | 3,00 | 1,41 | 19 | 3,80 | 2,48 | - | - | - | - | - | - |
| Robledillo de la Jara | - | - | - | - | - | - | - | - | - | - | - | - |
| Robledo de Chavela | 25 | 4,17 | 2,11 | - | - | - | - | - | - | - | - | - |
| Robregordo | 10 | 10,00 | - | - | - | - | 8 | 8,00 | - | - | - | - |
| Rozas de Madrid (Las) | 190 | 4,42 | 2,72 | 61 | 4,36 | 1,72 | 11 | 2,75 | 1,09 | - | - | - |
| Rozas de Puerto Real | 13 | 3,25 | 0,43 | 11 | 5,50 | 0,50 | - | - | - | - | - | - |
| San Agustín del Guadalix | 4 | 1,33 | 0,47 | 2 | 2,00 | - | - | - | - | - | - | - |
| San Fernando de Henares | 129 | 5,38 | 3,05 | 30 | 5,00 | 1,63 | 9 | 9,00 | - | - | - | - |
| San Lorenzo del Escorial | 100 | 3,70 | 1,72 | 40 | 4,00 | 1,67 | 27 | 6,75 | 2,17 | - | - | - |
| San Martín de la Vega | 29 | 3,63 | 0,99 | 32 | 3,56 | 1,71 | 4 | 4,00 | - | - | - | - |
| San Martín de Valdeiglesias | 80 | 4,21 | 2,80 | 35 | 3,89 | 0,74 | - | - | - | - | - | - |
| San Sebastián de los Reyes | 253 | 4,29 | 2,12 | 100 | 5,00 | 2,53 | 18 | 3,60 | 1,36 | 6 | 6,00 | - |
| Santa María de la Alameda | 42 | 4,20 | 1,40 | 13 | 4,33 | 1,89 | - | - | - | - | - | - |
| Santorcaz | 1 | 1,00 | - | 2 | 2,00 | - | - | - | - | - | - | - |
| Santos de la Humosa (Los) | 26 | 4,33 | 3,35 | 15 | 5,00 | 0,82 | - | - | - | - | - | - |
| Serna del Monte (La) | - | - | - | 2 | 2,00 | - | - | - | - | - | - | - |
| Serranillos del Valle | - | - | - | 5 | 5,00 | - | - | - | - | - | - | - |
| Sevilla la Nueva | 8 | 4,00 | 2,00 | 14 | 7,00 | - | - | - | - | - | - | - |
| Somosierra | - | - | - | - | - | - | - | - | - | - | - | - |
| Soto del Real | 12 | 4,00 | 0,82 | - | - | - | 2 | 2,00 | - | - | - | - |
| Talamanca de Jarama | 14 | 4,67 | 3,09 | 6 | 6,00 | - | - | - | - | - | - | - |
| Tielmes | 38 | 3,45 | 1,83 | 14 | 3,50 | 1,50 | 1 | 1,00 | - | - | - | - |
| Titulcia | 17 | 2,83 | 1,07 | 2 | 2,00 | - | - | - | - | - | - | - |
| Torrejón de Ardoz | 406 | 4,10 | 2,24 | 64 | 3,37 | 1,81 | 27 | 6,75 | 4,15 | 15 | 5,00 | 2,94 |
| Torrejón de la Calzada | 5 | 2,50 | 0,50 | - | - | - | 8 | 8,00 | - | - | - | - |
| Torrejón de Velasco | 19 | 3,17 | 2,34 | 6 | 6,00 | - | - | - | - | - | - | - |
| Torrelaguna | 33 | 3,67 | 1,41 | - | - | - | 3 | 1,50 | 0,50 | - | - | - |
| Torrelodones | 57 | 4,07 | 2,43 | 14 | 3,50 | 1,50 | 7 | 7,00 | - | - | - | - |
| Torremocha de Jarama | 6 | 6,00 | - | - | - | - | - | - | - | - | - | - |
| Torres de la Alameda | 45 | 5,63 | 2,78 | 12 | 4,00 | 2,16 | 2 | 2,00 | - | - | - | - |
| Tres Cantos | 36 | 5,14 | 3,48 | 18 | 3,60 | 1,85 | - | - | - | - | - | - |
| Valdaracete | 25 | 4,17 | 1,77 | - | - | - | 10 | 10,00 | - | - | - | - |
| Valdeavero | - | - | - | 4 | 4,00 | - | - | - | - | - | - | - |
| Valdelaguna | 11 | 3,67 | 2,36 | - | - | - | - | - | - | - | - | - |
| Valdemanco | 14 | 3,50 | 0,87 | 3 | 3,00 | - | - | - | - | - | - | - |
| Valdemaqueda | 16 | 5,33 | 0,94 | 4 | 4,00 | - | - | - | - | - | - | - |
| Valdemorillo | 41 | 5,13 | 3,30 | 8 | 4,00 | 2,00 | 14 | 3,50 | 1,66 | - | - | - |
| Valdemoro | 64 | 3,56 | 2,31 | 25 | 4,17 | 2,11 | 10 | 5,00 | 2,00 | - | - | - |
| Valdeolmos | - | - | - | 12 | 6,00 | 1,00 | - | - | - | - | - | - |
| Valdepiélagos | 9 | 3,00 | 1,41 | 6 | 6,00 | - | - | - | - | - | - | - |
| Valdetorres de Jarama | 16 | 4,00 | 0,71 | 18 | 9,00 | 3,00 | - | - | - | - | - | - |
| Valdilecha | 24 | 3,43 | 1,50 | 22 | 5,50 | 3,35 | - | - | - | - | - | - |
| Valverde de Alcalá | 15 | 5,00 | 1,63 | - | - | - | - | - | - | - | - | - |
| Velilla de San Antonio | 14 | 3,50 | 1,66 | - | - | - | - | - | - | - | - | - |
| Vellón (El) | 15 | 7,50 | 2,50 | - | - | - | - | - | - | - | - | - |
| Venturada | - | - | - | 4 | 4,00 | - | - | - | - | - | - | - |
| Villa del Prado | 9 | 4,50 | 0,50 | 8 | 4,00 | 1,00 | - | - | - | - | - | - |
| Villaconejos | 41 | 3,42 | 1,75 | 14 | 4,67 | 0,47 | 5 | 5,00 | - | - | - | - |
| Villalbilla | 11 | 5,50 | 0,50 | - | - | - | 12 | 6,00 | 3,00 | - | - | - |
| Villamanrique de Tajo | 14 | 4,67 | 1,70 | 2 | 2,00 | - | - | - | - | - | - | - |
| Villamanta | 23 | 4,60 | 2,65 | 8 | 8,00 | - | - | - | - | - | - | - |
| Villamantilla | 2 | 2,00 | - | - | - | - | - | - | - | - | - | - |
| Villanueva de la Cañada | 25 | 3,13 | 1,83 | 9 | 3,00 | 0,82 | - | - | - | - | - | - |
| Villanueva del Pardillo | 11 | 2,75 | 0,83 | 1 | 1,00 | - | - | - | - | - | - | - |
| Villanueva de Perales | 7 | 7,00 | - | - | - | - | - | - | - | - | - | - |

13[1013]

Número de hijos nacidos vivos, media por madre y desviación típica, clasificados por año de nacimiento, según lugar de residencia.

| | AÑO DE NACIMIENTO DE LAS MADRES | | | | | | | | | | | |
|---------------------------|---------------------------------|-------|----------|-----------|-------|----------|-----------|-------|----------|------------|-------|----------|
| | 1901-1905 | | | 1896-1900 | | | 1891-1895 | | | Antes 1891 | | |
| | Número | Media | Des.tip. | Número | Media | Des.tip. | Número | Media | Des.tip. | Número | Media | Des.tip. |
| Villar del Olmo | - | - | - | 6 | 6,00 | - | - | - | - | - | - | - |
| Villarejo de Salvanes | 82 | 3,90 | 1,69 | 49 | 5,44 | 1,95 | 8 | 2,67 | 0,47 | 3 | 3,00 | - |
| Villaviciosa de Odón | 90 | 4,09 | 2,83 | 28 | 4,67 | 2,98 | - | - | - | - | - | - |
| Villavieja del Lozoya | 9 | 4,50 | 0,50 | 2 | 2,00 | - | - | - | - | - | - | - |
| Zarzalejo | 51 | 7,29 | 3,65 | 4 | 4,00 | - | - | - | - | - | - | - |
| ESTRATOS DE POBLACION | | | | | | | | | | | | |
| Menos de 101 hab. | 60 | 4,62 | 2,40 | 2 | 2,00 | - | 8 | 8,00 | - | - | - | - |
| De 101 a 500 hab. | 330 | 4,34 | 2,00 | 117 | 3,90 | 1,80 | 13 | 4,33 | 2,87 | 5 | 5,00 | - |
| De 501 a 1000 hab. | 294 | 4,08 | 2,46 | 68 | 4,25 | 1,71 | 19 | 9,50 | 0,50 | - | - | - |
| De 1001 a 2000 hab. | 696 | 3,89 | 2,08 | 293 | 5,23 | 2,38 | 32 | 4,57 | 2,66 | 8 | 4,00 | 3,00 |
| De 2001 a 5000 hab. | 863 | 3,92 | 2,23 | 250 | 3,97 | 2,03 | 62 | 3,26 | 1,80 | 4 | 2,00 | 1,00 |
| De 5000 a 10000 hab. | 584 | 3,89 | 2,18 | 226 | 4,11 | 1,82 | 62 | 4,43 | 2,47 | 10 | 5,00 | 3,00 |
| De 10001 a 20000 hab. | 598 | 3,78 | 2,26 | 245 | 4,54 | 2,67 | 22 | 3,14 | 1,73 | - | - | - |
| De 20001 a 50000 hab. | 1.837 | 4,04 | 2,33 | 533 | 4,40 | 2,39 | 109 | 4,19 | 2,45 | 25 | 6,25 | 2,28 |
| De 50001 a 100000 hab. | 1.498 | 4,23 | 2,43 | 492 | 4,97 | 3,53 | 116 | 5,80 | 2,75 | 23 | 4,60 | 2,65 |
| De 100001 a 200000 hab. | 5.221 | 4,33 | 2,49 | 1.493 | 4,79 | 2,76 | 269 | 4,72 | 2,33 | 15 | 5,00 | 2,45 |
| Más de 200000 hab. | 43.833 | 3,58 | 2,24 | 15.226 | 3,91 | 2,37 | 3.225 | 4,30 | 2,51 | 509 | 3,95 | 2,29 |
| AREA METROPOLITANA | 52.087 | 3,67 | 2,28 | 17.748 | 4,00 | 2,45 | 3.674 | 4,36 | 2,52 | 558 | 4,01 | 2,30 |
| Municipio de Madrid | 43.833 | 3,58 | 2,24 | 15.226 | 3,91 | 2,37 | 3.225 | 4,30 | 2,51 | 509 | 3,95 | 2,29 |
| Almendra Central | 18.621 | 3,19 | 2,00 | 6.726 | 3,52 | 2,14 | 1.567 | 3,88 | 2,33 | 234 | 3,84 | 2,26 |
| Periferia Noroeste | 7.997 | 3,75 | 2,42 | 2.825 | 4,04 | 2,42 | 498 | 4,15 | 2,42 | 106 | 3,79 | 2,02 |
| Periferia Este | 3.686 | 3,99 | 2,36 | 1.366 | 4,52 | 2,48 | 188 | 4,82 | 2,75 | 33 | 4,71 | 1,91 |
| Periferia Sur | 13.529 | 4,06 | 2,37 | 4.309 | 4,38 | 2,57 | 972 | 5,20 | 2,64 | 136 | 4,12 | 2,57 |
| Corona Metropolitana | 8.254 | 4,24 | 2,46 | 2.522 | 4,71 | 2,86 | 449 | 4,83 | 2,54 | 49 | 4,90 | 2,34 |
| Area Metropolitana Norte | 874 | 4,20 | 2,26 | 281 | 4,76 | 2,53 | 75 | 5,00 | 2,16 | 8 | 4,00 | 2,00 |
| Area Metropolitana Este | 1.943 | 4,37 | 2,44 | 548 | 4,49 | 3,00 | 125 | 6,25 | 2,84 | 15 | 5,00 | 2,94 |
| Area Metropolitana Sur | 4.562 | 4,30 | 2,53 | 1.375 | 5,00 | 2,92 | 211 | 4,49 | 2,23 | 15 | 5,00 | 2,45 |
| Area Metropolitana Oeste | 875 | 3,74 | 2,29 | 318 | 3,97 | 2,48 | 38 | 3,45 | 2,50 | 11 | 5,50 | 0,50 |
| MUNICIPIOS NO METROPOLIT. | 3.727 | 3,99 | 2,20 | 1.197 | 4,42 | 2,18 | 263 | 4,17 | 2,47 | 41 | 4,56 | 3,02 |
| TOTAL MUNICIPIOS PAMAN | 1.091 | 4,21 | 2,31 | 346 | 4,07 | 1,72 | 80 | 4,44 | 2,73 | 15 | 7,50 | 0,50 |
| Sierra Norte | 321 | 4,01 | 1,93 | 91 | 3,64 | 1,62 | 23 | 4,60 | 2,94 | 7 | 7,00 | - |
| Alto Manzanares | 166 | 4,26 | 2,37 | 31 | 5,17 | 2,79 | 13 | 4,33 | 2,62 | - | - | - |
| Alto Guadarrama | 349 | 4,36 | 2,39 | 92 | 4,00 | 1,64 | 40 | 4,44 | 2,79 | 8 | 8,00 | - |
| Sudoccidental | 255 | 4,25 | 2,57 | 132 | 4,26 | 1,44 | 4 | 4,00 | - | - | - | - |
| CORREDORES DE TRANSPORTE | | | | | | | | | | | | |
| Madrid Municipio | 43.833 | 3,58 | 2,24 | 15.226 | 3,91 | 2,37 | 3.225 | 4,30 | 2,51 | 509 | 3,95 | 2,29 |
| Corredor Norte | 1.474 | 4,12 | 2,17 | 468 | 4,59 | 2,47 | 118 | 4,72 | 2,39 | 15 | 5,00 | 2,16 |
| Corredor Henares | 2.084 | 4,43 | 2,48 | 597 | 4,52 | 2,95 | 139 | 6,04 | 2,93 | 15 | 5,00 | 2,94 |
| Corredor N-III | 765 | 3,54 | 1,97 | 294 | 4,39 | 2,27 | 36 | 3,60 | 2,54 | 4 | 2,00 | 1,00 |
| Corredor N-IV | 1.915 | 4,07 | 2,38 | 597 | 5,15 | 3,06 | 114 | 4,75 | 2,07 | 10 | 5,00 | 3,00 |
| Corredor Fuenlabrada | 1.564 | 4,56 | 2,54 | 459 | 5,10 | 2,73 | 79 | 4,39 | 2,52 | - | - | - |
| Corredor N-V | 2.500 | 4,22 | 2,44 | 770 | 4,56 | 2,48 | 94 | 3,92 | 2,25 | 5 | 5,00 | - |
| Corredor N-VI | 1.679 | 3,90 | 2,31 | 534 | 4,08 | 2,30 | 132 | 4,13 | 2,38 | 41 | 5,13 | 2,76 |

14[1014]

Población femenina que permanece casada y declara año de la boda, clasificada por número de hijos nacidos vivos, según año de nacimiento y año de la boda.

TOTAL TOTAL COMUNIDAD

| AÑO DEL NACIMIENTO AÑO DE LA BODA | TOTAL | | | | | | | | | | | |
|--------------------------------------|------------------|-------------------------------|----------------|----------------|----------------|---------------|---------------|---------------|--------------|--------------|--------------|--------------|
| | TOTAL | NUMERO DE HIJOS NACIDOS VIVOS | | | | | | | | | | |
| | 0 | 1 | 2 | 3 | 4 | 5 | 6 | 7 | 8 | 9 | >9 | |
| TOTAL | 1.048.522 | 111.223 | 181.314 | 388.413 | 206.870 | 90.763 | 37.271 | 16.518 | 7.690 | 4.030 | 2.076 | 2.354 |
| 1991 a 1986 | 120.991 | 57.226 | 51.965 | 10.531 | 983 | 174 | 51 | 30 | 17 | 8 | 2 | 4 |
| 1985 a 1981 | 114.751 | 11.284 | 43.734 | 51.931 | 6.708 | 848 | 156 | 44 | 18 | 14 | 5 | 9 |
| 1980 a 1976 | 142.837 | 7.534 | 24.442 | 82.087 | 23.362 | 4.141 | 793 | 213 | 84 | 37 | 25 | 19 |
| 1975 a 1971 | 153.567 | 6.844 | 14.683 | 75.912 | 40.797 | 11.405 | 2.723 | 755 | 245 | 109 | 46 | 48 |
| 1970 a 1966 | 130.466 | 6.031 | 10.005 | 50.004 | 38.652 | 17.436 | 5.457 | 1.807 | 623 | 267 | 101 | 83 |
| 1965 a 1961 | 112.601 | 6.078 | 9.214 | 37.622 | 31.061 | 16.706 | 7.116 | 2.858 | 1.088 | 455 | 215 | 188 |
| 1960 a 1956 | 100.873 | 5.677 | 8.995 | 32.005 | 25.742 | 15.031 | 7.176 | 3.239 | 1.537 | 785 | 334 | 352 |
| 1955 a 1951 | 68.688 | 4.112 | 7.079 | 20.586 | 16.574 | 9.755 | 5.061 | 2.650 | 1.299 | 704 | 427 | 441 |
| 1950 a 1946 | 51.182 | 3.188 | 5.793 | 14.646 | 11.552 | 7.363 | 3.898 | 2.114 | 1.140 | 675 | 342 | 471 |
| 1945 a 1941 | 28.618 | 1.674 | 3.075 | 7.597 | 6.415 | 4.182 | 2.465 | 1.335 | 779 | 474 | 277 | 345 |
| 1940 a 1936 | 15.198 | 946 | 1.547 | 3.626 | 3.270 | 2.344 | 1.437 | 877 | 506 | 274 | 159 | 212 |
| 1935 a 1931 | 6.526 | 402 | 580 | 1.461 | 1.352 | 1.021 | 693 | 403 | 245 | 154 | 104 | 111 |
| 1930 a 1926 | 1.873 | 111 | 178 | 349 | 349 | 298 | 198 | 161 | 91 | 55 | 31 | 52 |
| Antes de 1926 | 351 | 16 | 24 | 56 | 53 | 59 | 47 | 32 | 18 | 19 | 8 | 19 |
| Nacidas después de 1975 | 12 | 9 | 3 | - | - | - | - | - | - | - | - | - |
| 1991 a 1986 | 12 | 9 | 3 | - | - | - | - | - | - | - | - | - |
| Nacidas de 1971 a 1975 | 1.727 | 631 | 1.008 | 83 | 5 | - | - | - | - | - | - | - |
| 1991 a 1986 | 1.716 | 629 | 1.004 | 79 | 4 | - | - | - | - | - | - | - |
| 1985 a 1981 | 11 | 2 | 4 | 4 | 1 | - | - | - | - | - | - | - |
| Nacidas de 1966 a 1970 | 29.157 | 13.116 | 12.397 | 3.263 | 336 | 40 | 5 | - | - | - | - | - |
| 1991 a 1986 | 26.169 | 12.984 | 11.109 | 1.939 | 128 | 8 | 1 | - | - | - | - | - |
| 1985 a 1981 | 2.950 | 122 | 1.282 | 1.315 | 197 | 31 | 3 | - | - | - | - | - |
| 1980 a 1976 | 38 | 10 | 6 | 9 | 11 | 1 | 1 | - | - | - | - | - |
| Nacidas de 1961 a 1965 | 100.757 | 33.470 | 40.789 | 22.799 | 3.092 | 489 | 91 | 19 | 4 | 2 | 2 | - |
| 1991 a 1986 | 60.207 | 30.665 | 24.992 | 4.259 | 256 | 28 | 6 | 1 | - | - | - | - |
| 1985 a 1981 | 35.451 | 2.671 | 14.950 | 15.601 | 1.936 | 250 | 34 | 6 | 1 | 2 | - | - |
| 1980 a 1976 | 5.050 | 131 | 837 | 2.919 | 891 | 207 | 49 | 11 | 3 | - | 2 | - |
| 1975 a 1971 | 49 | 3 | 10 | 20 | 9 | 4 | 2 | 1 | - | - | - | - |
| Nacidas de 1956 a 1960 | 136.076 | 15.150 | 41.344 | 63.024 | 13.358 | 2.376 | 553 | 163 | 60 | 33 | 13 | 2 |
| 1991 a 1986 | 23.522 | 8.957 | 11.490 | 2.780 | 250 | 34 | 3 | 2 | 4 | 2 | - | - |
| 1985 a 1981 | 54.463 | 4.507 | 20.584 | 25.879 | 3.102 | 304 | 55 | 16 | 8 | 5 | 2 | 1 |
| 1980 a 1976 | 53.031 | 1.603 | 8.874 | 32.118 | 8.488 | 1.516 | 314 | 75 | 23 | 13 | 6 | 1 |
| 1975 a 1971 | 5.012 | 82 | 388 | 2.230 | 1.512 | 513 | 177 | 69 | 25 | 12 | 4 | - |
| 1970 a 1966 | 48 | 1 | 8 | 17 | 6 | 9 | 4 | 1 | - | 1 | 1 | - |
| Nacidas de 1951 a 1955 | 131.731 | 6.825 | 20.555 | 69.375 | 26.370 | 6.207 | 1.551 | 522 | 191 | 71 | 36 | 28 |
| 1991 a 1986 | 5.414 | 1.812 | 2.395 | 1.012 | 158 | 21 | 11 | 5 | - | - | - | - |
| 1985 a 1981 | 14.642 | 1.531 | 4.715 | 7.112 | 1.087 | 147 | 34 | 9 | 5 | - | 1 | 1 |
| 1980 a 1976 | 60.427 | 2.463 | 9.574 | 35.726 | 10.509 | 1.720 | 298 | 81 | 31 | 12 | 8 | 5 |
| 1975 a 1971 | 48.623 | 977 | 3.749 | 24.781 | 13.800 | 3.844 | 993 | 313 | 97 | 36 | 19 | 14 |
| 1970 a 1966 | 2.593 | 39 | 121 | 731 | 811 | 471 | 213 | 113 | 55 | 23 | 8 | 8 |
| 1965 a 1961 | 32 | 3 | 1 | 13 | 5 | 4 | 2 | 1 | 3 | - | - | - |
| Nacidas de 1946 a 1950 | 134.176 | 5.715 | 13.367 | 61.582 | 35.806 | 12.304 | 3.563 | 1.098 | 409 | 185 | 79 | 68 |
| 1991 a 1986 | 1.929 | 896 | 648 | 260 | 85 | 22 | 10 | 6 | 1 | - | 1 | - |
| 1985 a 1981 | 3.963 | 732 | 1.395 | 1.531 | 254 | 43 | 5 | 1 | - | 1 | 1 | - |
| 1980 a 1976 | 17.021 | 1.183 | 3.278 | 9.071 | 2.802 | 544 | 89 | 29 | 10 | 5 | 4 | 6 |
| 1975 a 1971 | 71.682 | 2.154 | 6.140 | 36.514 | 19.790 | 5.448 | 1.203 | 276 | 82 | 43 | 17 | 15 |
| 1970 a 1966 | 37.580 | 701 | 1.824 | 13.751 | 12.342 | 5.849 | 2.020 | 665 | 248 | 113 | 36 | 31 |
| 1965 a 1961 | 1.960 | 46 | 78 | 442 | 523 | 394 | 232 | 120 | 67 | 23 | 20 | 15 |
| 1960 a 1956 | 41 | 3 | 4 | 13 | 10 | 4 | 4 | 1 | 1 | - | - | 1 |

14[1014]

Población femenina que permanece casada y declara año de la boda, clasificada por número de hijos nacidos vivos, según año de nacimiento y año de la boda.

TOTAL TOTAL COMUNIDAD

| | TOTAL | NUMERO DE HIJOS NACIDOS VIVOS | | | | | | | | | | |
|------------------------|---------|-------------------------------|-------|--------|--------|--------|-------|-------|-------|-----|-----|-----|
| | | 0 | 1 | 2 | 3 | 4 | 5 | 6 | 7 | 8 | 9 | >9 |
| Nacidas de 1941 a 1945 | 116.942 | 5.222 | 9.503 | 44.944 | 33.213 | 15.460 | 5.246 | 2.010 | 707 | 325 | 151 | 161 |
| 1991 a 1986 | 761 | 484 | 147 | 75 | 29 | 18 | 3 | 3 | 1 | - | 1 | - |
| 1985 a 1981 | 1.476 | 570 | 519 | 296 | 57 | 21 | 5 | 5 | - | 1 | 1 | 1 |
| 1980 a 1976 | 4.253 | 614 | 1.188 | 1.804 | 512 | 98 | 23 | 5 | 4 | 2 | 2 | 1 |
| 1975 a 1971 | 20.368 | 1.149 | 2.594 | 10.006 | 4.864 | 1.354 | 280 | 70 | 24 | 12 | 5 | 10 |
| 1970 a 1966 | 61.455 | 1.785 | 3.810 | 24.460 | 19.120 | 8.599 | 2.470 | 803 | 242 | 93 | 40 | 33 |
| 1965 a 1961 | 27.314 | 590 | 1.176 | 8.024 | 8.326 | 5.129 | 2.327 | 1.020 | 381 | 175 | 81 | 85 |
| 1960 a 1956 | 1.291 | 30 | 67 | 272 | 297 | 238 | 136 | 103 | 55 | 42 | 20 | 31 |
| 1955 a 1951 | 24 | - | 2 | 7 | 8 | 3 | 2 | 1 | - | - | 1 | - |
| Nacidas de 1936 a 1940 | 100.550 | 5.284 | 8.197 | 34.125 | 27.335 | 14.485 | 6.277 | 2.637 | 1.145 | 580 | 245 | 240 |
| 1991 a 1986 | 451 | 298 | 62 | 42 | 23 | 9 | 5 | 7 | 2 | 3 | - | - |
| 1985 a 1981 | 614 | 401 | 112 | 57 | 23 | 13 | 4 | - | 1 | - | - | 3 |
| 1980 a 1976 | 1.327 | 487 | 448 | 287 | 71 | 23 | 4 | 2 | - | 1 | 2 | 2 |
| 1975 a 1971 | 4.313 | 603 | 959 | 1.850 | 645 | 184 | 43 | 15 | 6 | 4 | 1 | 3 |
| 1970 a 1966 | 19.361 | 1.065 | 2.105 | 8.080 | 5.129 | 2.070 | 617 | 186 | 68 | 28 | 8 | 5 |
| 1965 a 1961 | 51.471 | 1.795 | 3.306 | 17.744 | 15.236 | 8.004 | 3.302 | 1.258 | 486 | 201 | 80 | 59 |
| 1960 a 1956 | 21.858 | 595 | 1.135 | 5.841 | 5.944 | 3.993 | 2.172 | 1.072 | 529 | 296 | 137 | 144 |
| 1955 a 1951 | 1.097 | 32 | 69 | 214 | 248 | 183 | 122 | 92 | 52 | 47 | 14 | 24 |
| 1950 a 1946 | 58 | 8 | 1 | 10 | 16 | 6 | 8 | 5 | 1 | - | 3 | - |
| Nacidas de 1931 a 1935 | 98.192 | 6.695 | 9.207 | 31.560 | 24.665 | 13.898 | 6.429 | 2.928 | 1.379 | 686 | 360 | 385 |
| 1991 a 1986 | 325 | 213 | 34 | 38 | 20 | 9 | 3 | 2 | 5 | - | - | 1 |
| 1985 a 1981 | 431 | 288 | 57 | 48 | 17 | 11 | 5 | 2 | 1 | 1 | - | 1 |
| 1980 a 1976 | 764 | 526 | 129 | 63 | 22 | 8 | 6 | 2 | 3 | 2 | 1 | 2 |
| 1975 a 1971 | 1.890 | 733 | 615 | 381 | 109 | 32 | 8 | 4 | 5 | 1 | - | 2 |
| 1970 a 1966 | 5.905 | 775 | 1.265 | 2.350 | 1.015 | 358 | 100 | 26 | 6 | 5 | 3 | 2 |
| 1965 a 1961 | 22.972 | 1.570 | 2.556 | 8.700 | 5.767 | 2.713 | 1.072 | 385 | 128 | 38 | 26 | 17 |
| 1960 a 1956 | 48.969 | 2.009 | 3.507 | 15.834 | 13.347 | 7.816 | 3.563 | 1.555 | 721 | 343 | 138 | 136 |
| 1955 a 1951 | 15.923 | 529 | 982 | 3.933 | 4.134 | 2.785 | 1.573 | 879 | 469 | 267 | 174 | 198 |
| 1950 a 1946 | 966 | 43 | 60 | 208 | 220 | 159 | 95 | 70 | 39 | 29 | 17 | 26 |
| 1945 a 1941 | 47 | 9 | 2 | 5 | 14 | 7 | 4 | 3 | 2 | - | 1 | - |
| Nacidas de 1926 a 1930 | 81.571 | 6.768 | 9.196 | 25.420 | 18.597 | 10.595 | 5.370 | 2.693 | 1.329 | 712 | 404 | 487 |
| 1991 a 1986 | 210 | 120 | 38 | 24 | 13 | 13 | 1 | - | 1 | - | - | - |
| 1985 a 1981 | 337 | 211 | 49 | 39 | 13 | 12 | 7 | 3 | - | 2 | - | 1 |
| 1980 a 1976 | 473 | 331 | 59 | 46 | 14 | 9 | 6 | 4 | 3 | 1 | - | - |
| 1975 a 1971 | 901 | 646 | 148 | 50 | 29 | 10 | 10 | 4 | 2 | - | - | 2 |
| 1970 a 1966 | 2.224 | 788 | 673 | 496 | 183 | 53 | 18 | 6 | 3 | 2 | 2 | - |
| 1965 a 1961 | 6.242 | 848 | 1.395 | 2.300 | 1.048 | 401 | 150 | 55 | 17 | 11 | 8 | 9 |
| 1960 a 1956 | 22.004 | 1.550 | 2.661 | 8.074 | 5.193 | 2.577 | 1.153 | 446 | 196 | 91 | 30 | 33 |
| 1955 a 1951 | 34.514 | 1.672 | 3.045 | 10.756 | 8.690 | 5.120 | 2.601 | 1.322 | 614 | 307 | 200 | 187 |
| 1950 a 1946 | 13.591 | 546 | 1.040 | 3.396 | 3.193 | 2.240 | 1.306 | 768 | 450 | 278 | 150 | 224 |
| 1945 a 1941 | 1.000 | 46 | 79 | 218 | 212 | 149 | 109 | 83 | 42 | 20 | 13 | 29 |
| 1940 a 1936 | 75 | 10 | 9 | 21 | 9 | 11 | 9 | 2 | 1 | - | 1 | 2 |
| Nacidas de 1921 a 1925 | 58.020 | 5.693 | 7.529 | 16.684 | 12.350 | 7.355 | 3.850 | 2.025 | 1.112 | 643 | 335 | 444 |
| 1991 a 1986 | 134 | 88 | 17 | 8 | 7 | 4 | 3 | 2 | 2 | 1 | - | 2 |
| 1985 a 1981 | 207 | 132 | 37 | 23 | 8 | 5 | 1 | 1 | - | - | - | - |
| 1980 a 1976 | 260 | 164 | 25 | 28 | 24 | 10 | 1 | 2 | 5 | 1 | - | - |
| 1975 a 1971 | 439 | 325 | 41 | 33 | 21 | 8 | 3 | 1 | 4 | 1 | - | 2 |
| 1970 a 1966 | 835 | 579 | 146 | 56 | 24 | 14 | 7 | 4 | 1 | 1 | 2 | 1 |
| 1965 a 1961 | 1.812 | 676 | 600 | 338 | 122 | 37 | 20 | 13 | 2 | 2 | - | 2 |
| 1960 a 1956 | 5.033 | 785 | 1.159 | 1.676 | 822 | 359 | 130 | 52 | 27 | 11 | 7 | 5 |
| 1955 a 1951 | 13.480 | 1.107 | 1.999 | 4.647 | 2.988 | 1.474 | 678 | 311 | 139 | 74 | 34 | 29 |
| 1950 a 1946 | 25.453 | 1.377 | 2.647 | 7.464 | 6.018 | 3.791 | 1.967 | 1.021 | 541 | 308 | 136 | 183 |
| 1945 a 1941 | 9.420 | 406 | 771 | 2.231 | 2.115 | 1.524 | 928 | 552 | 348 | 216 | 139 | 190 |
| 1940 a 1936 | 927 | 51 | 82 | 178 | 197 | 127 | 109 | 66 | 43 | 27 | 17 | 30 |
| 1935 a 1931 | 20 | 3 | 5 | 2 | 4 | 2 | 3 | - | - | 1 | - | - |

14[1014]

Población femenina que permanece casada y declara año de la boda, clasificada por número de hijos nacidos vivos, según año de nacimiento y año de la boda.

TOTAL

TOTAL COMUNIDAD

| | TOTAL | NUMERO DE HIJOS NACIDOS VIVOS | | | | | | | | | | |
|------------------------|--------|-------------------------------|-------|-------|-------|-------|-------|-------|-----|-----|-----|-----|
| | | 0 | 1 | 2 | 3 | 4 | 5 | 6 | 7 | 8 | 9 | >9 |
| Nacidas de 1916 a 1920 | 33.025 | 3.629 | 4.576 | 8.971 | 6.543 | 4.153 | 2.289 | 1.248 | 692 | 395 | 238 | 291 |
| 1991 a 1986 | 76 | 42 | 13 | 11 | 6 | 1 | 2 | - | - | 1 | - | - |
| 1985 a 1981 | 102 | 60 | 15 | 9 | 7 | 7 | 1 | - | 1 | 1 | - | 1 |
| 1980 a 1976 | 101 | 65 | 16 | 6 | 5 | 5 | 1 | 1 | 1 | - | - | 1 |
| 1975 a 1971 | 192 | 116 | 25 | 32 | 11 | 4 | 3 | 1 | - | - | - | - |
| 1970 a 1966 | 319 | 213 | 39 | 41 | 11 | 5 | 6 | 1 | - | 1 | - | 2 |
| 1965 a 1961 | 557 | 380 | 85 | 48 | 18 | 13 | 3 | 5 | 2 | 3 | - | - |
| 1960 a 1956 | 1.244 | 449 | 375 | 258 | 106 | 27 | 12 | 7 | 6 | 1 | 1 | 2 |
| 1955 a 1951 | 2.822 | 459 | 734 | 886 | 444 | 157 | 74 | 38 | 19 | 8 | 1 | 2 |
| 1950 a 1946 | 8.749 | 783 | 1.421 | 2.872 | 1.755 | 1.018 | 453 | 228 | 100 | 52 | 34 | 33 |
| 1945 a 1941 | 12.493 | 726 | 1.297 | 3.421 | 2.862 | 1.864 | 1.091 | 525 | 302 | 193 | 102 | 110 |
| 1940 a 1936 | 5.919 | 301 | 508 | 1.302 | 1.246 | 968 | 605 | 408 | 250 | 125 | 89 | 117 |
| 1935 a 1931 | 436 | 32 | 46 | 81 | 69 | 82 | 38 | 34 | 10 | 10 | 11 | 23 |
| 1930 a 1926 | 15 | 3 | 2 | 4 | 3 | 2 | - | - | 1 | - | - | - |
| Nacidas de 1911 a 1915 | 18.462 | 2.058 | 2.532 | 4.702 | 3.669 | 2.353 | 1.370 | 782 | 438 | 254 | 144 | 160 |
| 1991 a 1986 | 35 | 16 | 5 | 1 | 2 | 5 | 2 | 2 | 1 | 1 | - | - |
| 1985 a 1981 | 67 | 39 | 6 | 10 | 6 | 1 | 2 | 1 | 1 | 1 | - | - |
| 1980 a 1976 | 69 | 47 | 6 | 6 | 8 | - | - | 1 | 1 | - | - | - |
| 1975 a 1971 | 75 | 45 | 11 | 10 | 4 | 4 | - | 1 | - | - | - | - |
| 1970 a 1966 | 106 | 65 | 9 | 16 | 7 | 6 | 1 | 1 | - | - | - | 1 |
| 1965 a 1961 | 200 | 146 | 16 | 12 | 11 | 6 | 6 | 1 | - | 1 | - | 1 |
| 1960 a 1956 | 350 | 207 | 75 | 29 | 16 | 16 | 4 | 2 | 1 | - | - | - |
| 1955 a 1951 | 693 | 238 | 225 | 127 | 54 | 30 | 8 | 3 | 4 | - | 3 | 1 |
| 1950 a 1946 | 2.003 | 319 | 505 | 618 | 328 | 136 | 59 | 19 | 9 | 7 | 1 | 2 |
| 1945 a 1941 | 4.813 | 359 | 722 | 1.480 | 1.057 | 573 | 301 | 160 | 84 | 44 | 20 | 13 |
| 1940 a 1936 | 6.671 | 408 | 671 | 1.700 | 1.505 | 1.046 | 589 | 356 | 185 | 105 | 46 | 60 |
| 1935 a 1931 | 3.128 | 149 | 249 | 654 | 633 | 489 | 375 | 215 | 142 | 86 | 66 | 70 |
| 1930 a 1926 | 243 | 19 | 32 | 38 | 36 | 40 | 22 | 19 | 10 | 9 | 7 | 11 |
| Antes de 1926 | 9 | 1 | - | 1 | 2 | 1 | 1 | 1 | - | - | 1 | 1 |
| Nacidas de 1906 a 1910 | 6.435 | 747 | 892 | 1.495 | 1.226 | 832 | 526 | 309 | 177 | 111 | 59 | 61 |
| 1991 a 1986 | 15 | 6 | 2 | 2 | 2 | 1 | 1 | - | - | - | - | 1 |
| 1985 a 1981 | 27 | 13 | 6 | 5 | - | 3 | - | - | - | - | - | - |
| 1980 a 1976 | 14 | 5 | 2 | 3 | 2 | - | 1 | - | - | - | - | 1 |
| 1975 a 1971 | 19 | 10 | 3 | 3 | 2 | - | 1 | - | - | - | - | - |
| 1970 a 1966 | 30 | 16 | 5 | 4 | 3 | 2 | - | - | - | - | - | - |
| 1965 a 1961 | 34 | 19 | 1 | 1 | 4 | 4 | 2 | - | 2 | 1 | - | - |
| 1960 a 1956 | 75 | 45 | 12 | 6 | 6 | 1 | 2 | 1 | - | 1 | 1 | - |
| 1955 a 1951 | 120 | 67 | 19 | 14 | 8 | 3 | 2 | 4 | 2 | 1 | - | - |
| 1950 a 1946 | 325 | 89 | 115 | 73 | 22 | 10 | 9 | 3 | - | 1 | 1 | 2 |
| 1945 a 1941 | 744 | 102 | 176 | 213 | 143 | 61 | 31 | 11 | 1 | 1 | 2 | 3 |
| 1940 a 1936 | 1.422 | 135 | 232 | 378 | 291 | 180 | 115 | 40 | 27 | 16 | 6 | 2 |
| 1935 a 1931 | 2.530 | 180 | 227 | 609 | 554 | 390 | 245 | 137 | 88 | 56 | 27 | 17 |
| 1930 a 1926 | 1.003 | 53 | 86 | 172 | 178 | 166 | 104 | 103 | 54 | 34 | 21 | 32 |
| Antes de 1926 | 77 | 7 | 6 | 12 | 11 | 11 | 13 | 10 | 3 | - | 1 | 3 |
| Nacidas de 1901 a 1905 | 1.507 | 193 | 194 | 349 | 277 | 193 | 131 | 71 | 42 | 26 | 7 | 24 |
| 1991 a 1986 | 13 | 7 | 5 | 1 | - | - | - | - | - | - | - | - |
| 1985 a 1981 | 8 | 3 | 3 | 2 | - | - | - | - | - | - | - | - |
| 1980 a 1976 | 9 | 5 | - | 1 | 3 | - | - | - | - | - | - | - |
| 1975 a 1971 | 3 | 1 | - | 1 | 1 | - | - | - | - | - | - | - |
| 1970 a 1966 | 8 | 4 | - | 1 | 1 | - | 1 | 1 | - | - | - | - |
| 1965 a 1961 | 6 | 5 | - | - | - | 1 | - | - | - | - | - | - |
| 1960 a 1956 | 7 | 4 | - | 2 | 1 | - | - | - | - | - | - | - |
| 1955 a 1951 | 13 | 8 | 4 | - | - | - | 1 | - | - | - | - | - |
| 1950 a 1946 | 36 | 22 | 4 | 5 | - | 3 | 1 | - | - | - | - | 1 |
| 1945 a 1941 | 94 | 23 | 27 | 29 | 11 | 3 | - | 1 | - | - | - | - |
| 1940 a 1936 | 159 | 34 | 37 | 41 | 21 | 12 | 9 | 4 | - | 1 | - | - |
| 1935 a 1931 | 396 | 36 | 47 | 112 | 89 | 57 | 31 | 17 | 5 | 1 | - | 1 |
| 1930 a 1926 | 568 | 35 | 55 | 127 | 123 | 81 | 67 | 32 | 26 | 11 | 2 | 9 |
| Antes de 1926 | 187 | 6 | 12 | 27 | 27 | 36 | 21 | 16 | 11 | 13 | 5 | 13 |

14[1014]

Población femenina que permanece casada y declara año de la boda, clasificada por número de hijos nacidos vivos, según año de nacimiento y año de la boda.

TOTAL

TOTAL COMUNIDAD

| | TOTAL | NUMERO DE HIJOS NACIDOS VIVOS | | | | | | | | | | |
|------------------------|-------|-------------------------------|----|----|----|----|----|----|---|---|---|----|
| | | 0 | 1 | 2 | 3 | 4 | 5 | 6 | 7 | 8 | 9 | >9 |
| Nacidas de 1896 a 1900 | 169 | 16 | 24 | 32 | 25 | 22 | 20 | 13 | 5 | 6 | 3 | 3 |
| 1991 a 1986 | 2 | - | 1 | - | - | 1 | - | - | - | - | - | - |
| 1985 a 1981 | 2 | 2 | - | - | - | - | - | - | - | - | - | - |
| 1980 a 1976 | - | - | - | - | - | - | - | - | - | - | - | - |
| 1975 a 1971 | 1 | - | - | 1 | - | - | - | - | - | - | - | - |
| 1970 a 1966 | 2 | - | - | 1 | - | - | - | - | - | - | 1 | - |
| 1965 a 1961 | 1 | - | - | - | 1 | - | - | - | - | - | - | - |
| 1960 a 1956 | 1 | - | - | - | - | - | - | - | 1 | - | - | - |
| 1955 a 1951 | 2 | - | - | 2 | - | - | - | - | - | - | - | - |
| 1950 a 1946 | 1 | 1 | - | - | - | - | - | - | - | - | - | - |
| 1945 a 1941 | 7 | 3 | 1 | - | 1 | 1 | 1 | - | - | - | - | - |
| 1940 a 1936 | 24 | 6 | 8 | 6 | 1 | - | 1 | 1 | - | - | - | 1 |
| 1935 a 1931 | 15 | 1 | 6 | 3 | 3 | 1 | 1 | - | - | - | - | - |
| 1930 a 1926 | 41 | 1 | 2 | 7 | 9 | 8 | 5 | 7 | - | 1 | 1 | - |
| Antes de 1926 | 70 | 2 | 6 | 12 | 10 | 11 | 12 | 5 | 4 | 5 | 1 | 2 |
| Nacidas de 1891 a 1895 | 13 | 2 | 1 | 5 | 3 | 1 | - | - | - | 1 | - | - |
| 1991 a 1986 | - | - | - | - | - | - | - | - | - | - | - | - |
| 1985 a 1981 | - | - | - | - | - | - | - | - | - | - | - | - |
| 1980 a 1976 | - | - | - | - | - | - | - | - | - | - | - | - |
| 1975 a 1971 | - | - | - | - | - | - | - | - | - | - | - | - |
| 1970 a 1966 | - | - | - | - | - | - | - | - | - | - | - | - |
| 1965 a 1961 | - | - | - | - | - | - | - | - | - | - | - | - |
| 1960 a 1956 | - | - | - | - | - | - | - | - | - | - | - | - |
| 1955 a 1951 | - | - | - | - | - | - | - | - | - | - | - | - |
| 1950 a 1946 | - | - | - | - | - | - | - | - | - | - | - | - |
| 1945 a 1941 | - | - | - | - | - | - | - | - | - | - | - | - |
| 1940 a 1936 | 1 | 1 | - | - | - | - | - | - | - | - | - | - |
| 1935 a 1931 | 1 | 1 | - | - | - | - | - | - | - | - | - | - |
| 1930 a 1926 | 3 | - | 1 | 1 | - | 1 | - | - | - | - | - | - |
| Antes de 1926 | 8 | - | - | 4 | 3 | - | - | - | - | 1 | - | - |
| Nacidas antes de 1891 | - | - | - | - | - | - | - | - | - | - | - | - |
| 1991 a 1986 | - | - | - | - | - | - | - | - | - | - | - | - |
| 1985 a 1981 | - | - | - | - | - | - | - | - | - | - | - | - |
| 1980 a 1976 | - | - | - | - | - | - | - | - | - | - | - | - |
| 1975 a 1971 | - | - | - | - | - | - | - | - | - | - | - | - |
| 1970 a 1966 | - | - | - | - | - | - | - | - | - | - | - | - |
| 1965 a 1961 | - | - | - | - | - | - | - | - | - | - | - | - |
| 1960 a 1956 | - | - | - | - | - | - | - | - | - | - | - | - |
| 1955 a 1951 | - | - | - | - | - | - | - | - | - | - | - | - |
| 1950 a 1946 | - | - | - | - | - | - | - | - | - | - | - | - |
| 1945 a 1941 | - | - | - | - | - | - | - | - | - | - | - | - |
| 1940 a 1936 | - | - | - | - | - | - | - | - | - | - | - | - |
| 1935 a 1931 | - | - | - | - | - | - | - | - | - | - | - | - |
| 1930 a 1926 | - | - | - | - | - | - | - | - | - | - | - | - |
| Antes de 1926 | - | - | - | - | - | - | - | - | - | - | - | - |

14[1014]

Población femenina que permanece casada y declara año de la boda, clasificada por número de hijos nacidos vivos, según año de nacimiento y año de la boda.

CASADAS

TOTAL COMUNIDAD

| | TOTAL | NUMERO DE HIJOS NACIDOS VIVOS | | | | | | | | | | |
|------------------------|---------|-------------------------------|-------|--------|--------|--------|-------|-------|-------|-----|-----|-----|
| | | 0 | 1 | 2 | 3 | 4 | 5 | 6 | 7 | 8 | 9 | >9 |
| Nacidas de 1941 a 1945 | 116.221 | 5.209 | 9.416 | 44.680 | 33.018 | 15.371 | 5.209 | 1.995 | 694 | 323 | 147 | 159 |
| 1991 a 1986 | 760 | 484 | 146 | 75 | 29 | 18 | 3 | 3 | 1 | - | 1 | - |
| 1985 a 1981 | 1.472 | 569 | 517 | 295 | 57 | 21 | 5 | 5 | - | 1 | 1 | 1 |
| 1980 a 1976 | 4.226 | 611 | 1.180 | 1.792 | 509 | 98 | 23 | 5 | 3 | 2 | 2 | 1 |
| 1975 a 1971 | 20.249 | 1.148 | 2.570 | 9.942 | 4.844 | 1.347 | 278 | 69 | 24 | 12 | 5 | 10 |
| 1970 a 1966 | 61.078 | 1.778 | 3.773 | 24.318 | 18.993 | 8.560 | 2.458 | 799 | 237 | 92 | 38 | 32 |
| 1965 a 1961 | 27.142 | 590 | 1.163 | 7.983 | 8.286 | 5.089 | 2.306 | 1.012 | 376 | 174 | 79 | 84 |
| 1960 a 1956 | 1.272 | 29 | 66 | 269 | 292 | 235 | 134 | 101 | 53 | 42 | 20 | 31 |
| 1955 a 1951 | 22 | - | 1 | 6 | 8 | 3 | 2 | 1 | - | - | 1 | - |
| Nacidas de 1936 a 1940 | 100.022 | 5.271 | 8.125 | 33.981 | 27.214 | 14.395 | 6.229 | 2.618 | 1.137 | 573 | 242 | 237 |
| 1991 a 1986 | 450 | 298 | 61 | 42 | 23 | 9 | 5 | 7 | 2 | 3 | - | - |
| 1985 a 1981 | 611 | 398 | 112 | 57 | 23 | 13 | 4 | - | 1 | - | - | 3 |
| 1980 a 1976 | 1.317 | 485 | 443 | 285 | 71 | 22 | 4 | 2 | - | 1 | 2 | 2 |
| 1975 a 1971 | 4.294 | 601 | 952 | 1.843 | 644 | 182 | 43 | 15 | 6 | 4 | 1 | 3 |
| 1970 a 1966 | 19.239 | 1.061 | 2.084 | 8.041 | 5.095 | 2.054 | 610 | 186 | 67 | 28 | 8 | 5 |
| 1965 a 1961 | 51.230 | 1.795 | 3.278 | 17.670 | 15.175 | 7.968 | 3.279 | 1.246 | 484 | 198 | 78 | 59 |
| 1960 a 1956 | 21.736 | 593 | 1.127 | 5.820 | 5.920 | 3.961 | 2.156 | 1.066 | 524 | 292 | 136 | 141 |
| 1955 a 1951 | 1.087 | 32 | 67 | 213 | 247 | 180 | 120 | 91 | 52 | 47 | 14 | 24 |
| 1950 a 1946 | 58 | 8 | 1 | 10 | 16 | 6 | 8 | 5 | 1 | - | 3 | - |
| Nacidas de 1931 a 1935 | 97.799 | 6.682 | 9.158 | 31.467 | 24.579 | 13.840 | 6.394 | 2.908 | 1.359 | 675 | 353 | 384 |
| 1991 a 1986 | 323 | 213 | 34 | 38 | 18 | 9 | 3 | 2 | 5 | - | - | 1 |
| 1985 a 1981 | 431 | 288 | 57 | 48 | 17 | 11 | 5 | 2 | 1 | 1 | - | 1 |
| 1980 a 1976 | 763 | 526 | 129 | 62 | 22 | 8 | 6 | 2 | 3 | 2 | 1 | 2 |
| 1975 a 1971 | 1.882 | 731 | 612 | 379 | 109 | 32 | 7 | 4 | 5 | 1 | - | 2 |
| 1970 a 1966 | 5.881 | 775 | 1.256 | 2.343 | 1.010 | 356 | 100 | 25 | 6 | 5 | 3 | 2 |
| 1965 a 1961 | 22.880 | 1.565 | 2.543 | 8.679 | 5.744 | 2.698 | 1.063 | 383 | 126 | 38 | 24 | 17 |
| 1960 a 1956 | 48.793 | 2.004 | 3.488 | 15.794 | 13.309 | 7.787 | 3.544 | 1.544 | 714 | 337 | 136 | 136 |
| 1955 a 1951 | 15.842 | 528 | 978 | 3.912 | 4.119 | 2.773 | 1.567 | 873 | 458 | 265 | 172 | 197 |
| 1950 a 1946 | 957 | 43 | 59 | 207 | 217 | 159 | 95 | 70 | 39 | 26 | 16 | 26 |
| 1945 a 1941 | 47 | 9 | 2 | 5 | 14 | 7 | 4 | 3 | 2 | - | 1 | - |
| Nacidas de 1926 a 1930 | 81.304 | 6.755 | 9.156 | 25.355 | 18.538 | 10.552 | 5.347 | 2.680 | 1.323 | 709 | 404 | 485 |
| 1991 a 1986 | 209 | 119 | 38 | 24 | 13 | 13 | 1 | - | 1 | - | - | - |
| 1985 a 1981 | 337 | 211 | 49 | 39 | 13 | 12 | 7 | 3 | - | 2 | - | 1 |
| 1980 a 1976 | 472 | 331 | 58 | 46 | 14 | 9 | 6 | 4 | 3 | 1 | - | - |
| 1975 a 1971 | 898 | 645 | 147 | 49 | 29 | 10 | 10 | 4 | 2 | - | - | 2 |
| 1970 a 1966 | 2.209 | 786 | 669 | 494 | 181 | 49 | 17 | 6 | 3 | 2 | 2 | - |
| 1965 a 1961 | 6.218 | 847 | 1.389 | 2.291 | 1.044 | 397 | 150 | 55 | 17 | 11 | 8 | 9 |
| 1960 a 1956 | 21.931 | 1.546 | 2.654 | 8.047 | 5.176 | 2.566 | 1.150 | 443 | 195 | 91 | 30 | 33 |
| 1955 a 1951 | 34.420 | 1.669 | 3.034 | 10.742 | 8.668 | 5.102 | 2.588 | 1.316 | 610 | 304 | 200 | 187 |
| 1950 a 1946 | 13.539 | 545 | 1.032 | 3.385 | 3.180 | 2.234 | 1.300 | 764 | 449 | 278 | 150 | 222 |
| 1945 a 1941 | 996 | 46 | 77 | 217 | 211 | 149 | 109 | 83 | 42 | 20 | 13 | 29 |
| 1940 a 1936 | 75 | 10 | 9 | 21 | 9 | 11 | 9 | 2 | 1 | - | 1 | 2 |
| Nacidas de 1921 a 1925 | 57.862 | 5.680 | 7.500 | 16.642 | 12.323 | 7.328 | 3.841 | 2.021 | 1.108 | 642 | 334 | 443 |
| 1991 a 1986 | 133 | 87 | 17 | 8 | 7 | 4 | 3 | 2 | 2 | 1 | - | 2 |
| 1985 a 1981 | 206 | 131 | 37 | 23 | 8 | 5 | 1 | 1 | - | - | - | - |
| 1980 a 1976 | 259 | 164 | 25 | 28 | 24 | 9 | 1 | 2 | 5 | 1 | - | - |
| 1975 a 1971 | 438 | 324 | 41 | 33 | 21 | 8 | 3 | 1 | 4 | 1 | - | 2 |
| 1970 a 1966 | 829 | 576 | 145 | 56 | 24 | 12 | 7 | 4 | 1 | 1 | 2 | 1 |
| 1965 a 1961 | 1.801 | 674 | 595 | 334 | 122 | 37 | 20 | 13 | 2 | 2 | - | 2 |
| 1960 a 1956 | 5.016 | 784 | 1.153 | 1.673 | 816 | 358 | 130 | 52 | 27 | 11 | 7 | 5 |
| 1955 a 1951 | 13.449 | 1.105 | 1.992 | 4.640 | 2.981 | 1.469 | 678 | 310 | 138 | 74 | 33 | 29 |
| 1950 a 1946 | 25.396 | 1.376 | 2.640 | 7.445 | 6.008 | 3.781 | 1.963 | 1.018 | 539 | 307 | 136 | 183 |
| 1945 a 1941 | 9.394 | 405 | 768 | 2.223 | 2.112 | 1.517 | 925 | 552 | 348 | 216 | 139 | 189 |
| 1940 a 1936 | 921 | 51 | 82 | 177 | 196 | 126 | 107 | 66 | 42 | 27 | 17 | 30 |
| 1935 a 1931 | 20 | 3 | 5 | 2 | 4 | 2 | 3 | - | - | 1 | - | - |

14[1014]

Población femenina que permanece casada y declara año de la boda, clasificada por número de hijos nacidos vivos, según año de nacimiento y año de la boda.

CASADAS

TOTAL COMUNIDAD

| | TOTAL | NUMERO DE HIJOS NACIDOS VIVOS | | | | | | | | | | |
|------------------------|--------|-------------------------------|-------|-------|-------|-------|-------|-------|-----|-----|-----|-----|
| | | 0 | 1 | 2 | 3 | 4 | 5 | 6 | 7 | 8 | 9 | >9 |
| Nacidas de 1916 a 1920 | 32.958 | 3.621 | 4.560 | 8.952 | 6.535 | 4.146 | 2.283 | 1.247 | 691 | 395 | 237 | 291 |
| 1991 a 1986 | 76 | 42 | 13 | 11 | 6 | 1 | 2 | - | - | 1 | - | - |
| 1985 a 1981 | 102 | 60 | 15 | 9 | 7 | 7 | 1 | - | 1 | 1 | - | 1 |
| 1980 a 1976 | 101 | 65 | 16 | 6 | 5 | 5 | 1 | 1 | 1 | - | - | 1 |
| 1975 a 1971 | 191 | 116 | 25 | 31 | 11 | 4 | 3 | 1 | - | - | - | - |
| 1970 a 1966 | 319 | 213 | 39 | 41 | 11 | 5 | 6 | 1 | - | 1 | - | 2 |
| 1965 a 1961 | 555 | 379 | 85 | 48 | 17 | 13 | 3 | 5 | 2 | 3 | - | 13 |
| 1960 a 1956 | 1.243 | 448 | 375 | 258 | 106 | 27 | 12 | 7 | 6 | 1 | 1 | 2 |
| 1955 a 1951 | 2.815 | 457 | 731 | 884 | 444 | 157 | 74 | 38 | 19 | 8 | 1 | 2 |
| 1950 a 1946 | 8.729 | 780 | 1.416 | 2.865 | 1.755 | 1.014 | 453 | 228 | 100 | 52 | 33 | 33 |
| 1945 a 1941 | 12.474 | 725 | 1.293 | 3.416 | 2.858 | 1.862 | 1.089 | 525 | 301 | 193 | 102 | 110 |
| 1940 a 1936 | 5.903 | 301 | 504 | 1.298 | 1.244 | 967 | 601 | 407 | 250 | 125 | 89 | 117 |
| 1935 a 1931 | 435 | 32 | 46 | 81 | 68 | 82 | 38 | 34 | 10 | 10 | 11 | 23 |
| 1930 a 1926 | 15 | 3 | 2 | 4 | 3 | 2 | - | - | 1 | - | - | - |
| Nacidas de 1911 a 1915 | 18.431 | 2.055 | 2.520 | 4.694 | 3.665 | 2.352 | 1.368 | 782 | 438 | 253 | 144 | 160 |
| 1991 a 1986 | 35 | 16 | 5 | 1 | 2 | 5 | 2 | 2 | 1 | 1 | - | - |
| 1985 a 1981 | 67 | 39 | 6 | 10 | 6 | 1 | 2 | 1 | 1 | 1 | - | - |
| 1980 a 1976 | 69 | 47 | 6 | 6 | 8 | - | - | 1 | 1 | - | - | - |
| 1975 a 1971 | 74 | 44 | 11 | 10 | 4 | 4 | - | 1 | - | - | - | - |
| 1970 a 1966 | 106 | 65 | 9 | 16 | 7 | 6 | 1 | 1 | - | - | - | 1 |
| 1965 a 1961 | 200 | 146 | 16 | 12 | 11 | 6 | 6 | 1 | - | 1 | - | 1 |
| 1960 a 1956 | 350 | 207 | 75 | 29 | 16 | 16 | 4 | 2 | 1 | - | - | - |
| 1955 a 1951 | 692 | 238 | 224 | 127 | 54 | 30 | 8 | 3 | 4 | - | 3 | 1 |
| 1950 a 1946 | 2.001 | 319 | 505 | 618 | 328 | 136 | 58 | 19 | 9 | 6 | 1 | 2 |
| 1945 a 1941 | 4.805 | 359 | 717 | 1.479 | 1.057 | 572 | 300 | 160 | 84 | 44 | 20 | 13 |
| 1940 a 1936 | 6.657 | 406 | 667 | 1.695 | 1.502 | 1.046 | 589 | 356 | 185 | 105 | 46 | 60 |
| 1935 a 1931 | 3.124 | 149 | 247 | 652 | 633 | 489 | 375 | 215 | 142 | 86 | 66 | 70 |
| 1930 a 1926 | 242 | 19 | 32 | 38 | 35 | 40 | 22 | 19 | 10 | 9 | 7 | 11 |
| Antes de 1926 | 9 | 1 | - | 1 | 2 | 1 | 1 | 1 | - | - | 1 | 1 |
| Nacidas de 1906 a 1910 | 6.424 | 746 | 891 | 1.493 | 1.221 | 831 | 526 | 309 | 176 | 111 | 59 | 61 |
| 1991 a 1986 | 15 | 6 | 2 | 2 | 2 | 1 | 1 | - | - | - | - | 1 |
| 1985 a 1981 | 27 | 13 | 6 | 5 | - | 3 | - | - | - | - | - | - |
| 1980 a 1976 | 14 | 5 | 2 | 3 | 2 | - | 1 | - | - | - | - | 1 |
| 1975 a 1971 | 19 | 10 | 3 | 3 | 2 | - | 1 | - | - | - | - | - |
| 1970 a 1966 | 30 | 16 | 5 | 4 | 3 | 2 | - | - | - | - | - | - |
| 1965 a 1961 | 34 | 19 | 1 | 1 | 4 | 4 | 2 | - | 2 | 1 | - | - |
| 1960 a 1956 | 75 | 45 | 12 | 6 | 6 | 1 | 2 | 1 | - | 1 | 1 | - |
| 1955 a 1951 | 120 | 67 | 19 | 14 | 8 | 3 | 2 | 4 | 2 | 1 | - | - |
| 1950 a 1946 | 324 | 89 | 115 | 73 | 21 | 10 | 9 | 3 | - | 1 | 1 | 2 |
| 1945 a 1941 | 742 | 101 | 176 | 212 | 143 | 61 | 31 | 11 | 1 | 1 | 2 | 3 |
| 1940 a 1936 | 1.421 | 135 | 232 | 378 | 290 | 180 | 115 | 40 | 27 | 16 | 6 | 2 |
| 1935 a 1931 | 2.525 | 180 | 226 | 609 | 551 | 389 | 245 | 137 | 88 | 56 | 27 | 17 |
| 1930 a 1926 | 1.002 | 53 | 86 | 172 | 178 | 166 | 104 | 103 | 53 | 34 | 21 | 32 |
| Antes de 1926 | 76 | 7 | 6 | 11 | 11 | 11 | 13 | 10 | 3 | - | 1 | 3 |
| Nacidas de 1901 a 1905 | 1.504 | 193 | 192 | 349 | 277 | 193 | 131 | 71 | 41 | 26 | 7 | 24 |
| 1991 a 1986 | 13 | 7 | 5 | 1 | - | - | - | - | - | - | - | - |
| 1985 a 1981 | 8 | 3 | 3 | 2 | - | - | - | - | - | - | - | - |
| 1980 a 1976 | 9 | 5 | - | 1 | 3 | - | - | - | - | - | - | - |
| 1975 a 1971 | 3 | 1 | - | 1 | 1 | - | - | - | - | - | - | - |
| 1970 a 1966 | 8 | 4 | - | 1 | 1 | - | 1 | 1 | - | - | - | - |
| 1965 a 1961 | 6 | 5 | - | - | - | 1 | - | - | - | - | - | - |
| 1960 a 1956 | 7 | 4 | - | 2 | 1 | - | - | - | - | - | - | - |
| 1955 a 1951 | 13 | 8 | 4 | - | - | - | 1 | - | - | - | - | - |
| 1950 a 1946 | 36 | 22 | 4 | 5 | - | 3 | 1 | - | - | - | - | 1 |
| 1945 a 1941 | 94 | 23 | 27 | 29 | 11 | 3 | - | 1 | - | - | - | - |
| 1940 a 1936 | 169 | 34 | 37 | 41 | 21 | 12 | 9 | 4 | - | 1 | - | - |
| 1935 a 1931 | 395 | 36 | 46 | 112 | 89 | 57 | 31 | 17 | 5 | 1 | - | 1 |
| 1930 a 1926 | 567 | 35 | 55 | 127 | 123 | 81 | 67 | 32 | 25 | 11 | 2 | 9 |
| Antes de 1926 | 186 | 6 | 11 | 27 | 27 | 36 | 21 | 16 | 11 | 13 | 5 | 13 |

14[1014]

Población femenina que permanece casada y declara año de la boda, clasificada por número de hijos nacidos vivos, según año de nacimiento y año de la boda.

CASADAS

TOTAL COMUNIDAD

| | TOTAL | NUMERO DE HIJOS NACIDOS VIVOS | | | | | | | | | | |
|------------------------|-------|-------------------------------|----|----|----|----|----|----|---|---|---|----|
| | | 0 | 1 | 2 | 3 | 4 | 5 | 6 | 7 | 8 | 9 | >9 |
| Nacidas de 1896 a 1900 | 169 | 16 | 24 | 32 | 25 | 22 | 20 | 13 | 5 | 6 | 3 | 3 |
| 1991 a 1986 | 2 | - | 1 | - | - | 1 | - | - | - | - | - | - |
| 1985 a 1981 | 2 | 2 | - | - | - | - | - | - | - | - | - | - |
| 1980 a 1976 | - | - | - | - | - | - | - | - | - | - | - | - |
| 1975 a 1971 | 1 | - | - | 1 | - | - | - | - | - | - | - | - |
| 1970 a 1966 | 2 | - | - | 1 | - | - | - | - | - | - | 1 | - |
| 1965 a 1961 | 1 | - | - | - | 1 | - | - | - | - | - | - | - |
| 1960 a 1956 | 1 | - | - | - | - | - | - | - | 1 | - | - | - |
| 1955 a 1951 | 2 | - | - | 2 | - | - | - | - | - | - | - | - |
| 1950 a 1946 | 1 | 1 | - | - | - | - | - | - | - | - | - | - |
| 1945 a 1941 | 7 | 3 | 1 | - | 1 | 1 | 1 | - | - | - | - | - |
| 1940 a 1936 | 24 | 6 | 8 | 6 | 1 | - | 1 | 1 | - | - | - | 1 |
| 1935 a 1931 | 15 | 1 | 6 | 3 | 3 | 1 | 1 | - | - | - | - | - |
| 1930 a 1926 | 41 | 1 | 2 | 7 | 9 | 8 | 5 | 7 | - | 1 | 1 | - |
| Antes de 1926 | 70 | 2 | 6 | 12 | 10 | 11 | 12 | 5 | 4 | 5 | 1 | 2 |
| Nacidas de 1891 a 1895 | 13 | 2 | 1 | 5 | 3 | 1 | - | - | - | 1 | - | - |
| 1991 a 1986 | - | - | - | - | - | - | - | - | - | - | - | - |
| 1985 a 1981 | - | - | - | - | - | - | - | - | - | - | - | - |
| 1980 a 1976 | - | - | - | - | - | - | - | - | - | - | - | - |
| 1975 a 1971 | - | - | - | - | - | - | - | - | - | - | - | - |
| 1970 a 1966 | - | - | - | - | - | - | - | - | - | - | - | - |
| 1965 a 1961 | - | - | - | - | - | - | - | - | - | - | - | - |
| 1960 a 1956 | - | - | - | - | - | - | - | - | - | - | - | - |
| 1955 a 1951 | - | - | - | - | - | - | - | - | - | - | - | - |
| 1950 a 1946 | - | - | - | - | - | - | - | - | - | - | - | - |
| 1945 a 1941 | - | - | - | - | - | - | - | - | - | - | - | - |
| 1940 a 1936 | 1 | 1 | - | - | - | - | - | - | - | - | - | - |
| 1935 a 1931 | 1 | 1 | - | - | - | - | - | - | - | - | - | - |
| 1930 a 1926 | 3 | - | 1 | 1 | - | 1 | - | - | - | - | - | - |
| Antes de 1926 | 8 | - | - | 4 | 3 | - | - | - | - | 1 | - | - |
| Nacidas antes de 1891 | - | - | - | - | - | - | - | - | - | - | - | - |
| 1991 a 1986 | - | - | - | - | - | - | - | - | - | - | - | - |
| 1985 a 1981 | - | - | - | - | - | - | - | - | - | - | - | - |
| 1980 a 1976 | - | - | - | - | - | - | - | - | - | - | - | - |
| 1975 a 1971 | - | - | - | - | - | - | - | - | - | - | - | - |
| 1970 a 1966 | - | - | - | - | - | - | - | - | - | - | - | - |
| 1965 a 1961 | - | - | - | - | - | - | - | - | - | - | - | - |
| 1960 a 1956 | - | - | - | - | - | - | - | - | - | - | - | - |
| 1955 a 1951 | - | - | - | - | - | - | - | - | - | - | - | - |
| 1950 a 1946 | - | - | - | - | - | - | - | - | - | - | - | - |
| 1945 a 1941 | - | - | - | - | - | - | - | - | - | - | - | - |
| 1940 a 1936 | - | - | - | - | - | - | - | - | - | - | - | - |
| 1935 a 1931 | - | - | - | - | - | - | - | - | - | - | - | - |
| 1930 a 1926 | - | - | - | - | - | - | - | - | - | - | - | - |
| Antes de 1926 | - | - | - | - | - | - | - | - | - | - | - | - |

14[1014]

Población femenina que permanece casada y declara año de la boda, clasificada por número de hijos nacidos vivos, según año de nacimiento y año de la boda.

SEPARADAS

TOTAL COMUNIDAD

| | TOTAL | NUMERO DE HIJOS NACIDOS VIVOS | | | | | | | | | | |
|-------------------------|--------------|-------------------------------|--------------|--------------|------------|------------|------------|-----------|-----------|-----------|-----------|-----------|
| | | 0 | 1 | 2 | 3 | 4 | 5 | 6 | 7 | 8 | 9 | >9 |
| TOTAL | 5.360 | 242 | 1.421 | 1.856 | 958 | 473 | 202 | 86 | 64 | 30 | 17 | 11 |
| 1991 a 1986 | 265 | 59 | 161 | 39 | 5 | 1 | - | - | - | - | - | - |
| 1985 a 1981 | 713 | 47 | 399 | 231 | 32 | 4 | - | - | - | - | - | - |
| 1980 a 1976 | 951 | 46 | 348 | 414 | 111 | 24 | 5 | 2 | 1 | - | - | - |
| 1975 a 1971 | 1.092 | 28 | 229 | 493 | 237 | 79 | 20 | 3 | 1 | 2 | - | - |
| 1970 a 1966 | 883 | 21 | 100 | 317 | 260 | 116 | 35 | 10 | 14 | 4 | 3 | 3 |
| 1965 a 1961 | 568 | 9 | 66 | 155 | 130 | 102 | 58 | 27 | 10 | 4 | 6 | 1 |
| 1960 a 1956 | 409 | 14 | 41 | 94 | 91 | 76 | 40 | 22 | 15 | 10 | 3 | 3 |
| 1955 a 1951 | 226 | 8 | 29 | 46 | 45 | 38 | 21 | 14 | 16 | 5 | 3 | 1 |
| 1950 a 1946 | 141 | 5 | 21 | 38 | 27 | 20 | 11 | 7 | 3 | 5 | 2 | 2 |
| 1945 a 1941 | 59 | 3 | 14 | 16 | 8 | 10 | 6 | - | 1 | - | - | 1 |
| 1940 a 1936 | 37 | 2 | 8 | 10 | 7 | 2 | 6 | 1 | 1 | - | - | - |
| 1935 a 1931 | 11 | - | 4 | 2 | 4 | 1 | - | - | - | - | - | - |
| 1930 a 1926 | 3 | - | - | - | 1 | - | - | - | 2 | - | - | - |
| Antes de 1926 | 2 | - | 1 | 1 | - | - | - | - | - | - | - | - |
| Nacidas después de 1975 | - | - | - | - | - | - | - | - | - | - | - | - |
| 1991 a 1986 | - | - | - | - | - | - | - | - | - | - | - | - |
| Nacidas de 1971 a 1975 | 9 | - | 8 | 1 | - | - | - | - | - | - | - | - |
| 1991 a 1986 | 9 | - | 8 | 1 | - | - | - | - | - | - | - | - |
| 1985 a 1981 | - | - | - | - | - | - | - | - | - | - | - | - |
| Nacidas de 1966 a 1970 | 134 | 12 | 90 | 32 | - | - | - | - | - | - | - | - |
| 1991 a 1986 | 80 | 12 | 58 | 10 | - | - | - | - | - | - | - | - |
| 1985 a 1981 | 54 | - | 32 | 22 | - | - | - | - | - | - | - | - |
| 1980 a 1976 | - | - | - | - | - | - | - | - | - | - | - | - |
| Nacidas de 1961 a 1965 | 483 | 38 | 257 | 159 | 25 | 3 | 1 | - | - | - | - | - |
| 1991 a 1986 | 97 | 25 | 57 | 14 | 1 | - | - | - | - | - | - | - |
| 1985 a 1981 | 292 | 12 | 166 | 99 | 14 | 1 | - | - | - | - | - | - |
| 1980 a 1976 | 94 | 1 | 34 | 46 | 10 | 2 | 1 | - | - | - | - | - |
| 1975 a 1971 | - | - | - | - | - | - | - | - | - | - | - | - |
| Nacidas de 1956 a 1960 | 782 | 55 | 328 | 293 | 80 | 18 | 5 | 2 | - | 1 | - | - |
| 1991 a 1986 | 44 | 13 | 24 | 7 | - | - | - | - | - | - | - | - |
| 1985 a 1981 | 268 | 23 | 148 | 87 | 8 | 2 | - | - | - | - | - | - |
| 1980 a 1976 | 394 | 19 | 147 | 160 | 55 | 10 | 1 | 2 | - | - | - | - |
| 1975 a 1971 | 74 | - | 9 | 37 | 17 | 6 | 4 | - | - | 1 | - | - |
| 1970 a 1966 | 2 | - | - | 2 | - | - | - | - | - | - | - | - |
| Nacidas de 1951 a 1955 | 894 | 29 | 261 | 388 | 149 | 53 | 9 | 1 | 2 | 1 | 1 | - |
| 1991 a 1986 | 21 | 4 | 10 | 6 | - | 1 | - | - | - | - | - | - |
| 1985 a 1981 | 66 | 5 | 36 | 17 | 7 | 1 | - | - | - | - | - | - |
| 1980 a 1976 | 325 | 9 | 116 | 155 | 35 | 9 | 1 | - | - | - | - | - |
| 1975 a 1971 | 438 | 10 | 98 | 190 | 94 | 37 | 6 | 1 | 1 | 1 | - | - |
| 1970 a 1966 | 44 | 1 | 1 | 20 | 13 | 5 | 2 | - | 1 | - | 1 | - |
| 1965 a 1961 | - | - | - | - | - | - | - | - | - | - | - | - |
| Nacidas de 1946 a 1950 | 879 | 31 | 169 | 346 | 199 | 83 | 27 | 11 | 8 | 3 | - | 2 |
| 1991 a 1986 | 8 | 3 | 2 | 1 | 2 | - | - | - | - | - | - | - |
| 1985 a 1981 | 25 | 2 | 15 | 5 | 3 | - | - | - | - | - | - | - |
| 1980 a 1976 | 98 | 12 | 37 | 38 | 8 | 1 | 2 | - | - | - | - | - |
| 1975 a 1971 | 428 | 10 | 87 | 191 | 105 | 27 | 7 | 1 | - | - | - | - |
| 1970 a 1966 | 293 | 4 | 27 | 105 | 79 | 48 | 13 | 5 | 7 | 3 | - | 2 |
| 1965 a 1961 | 26 | - | 1 | 6 | 1 | 7 | 5 | 5 | 1 | - | - | - |
| 1960 a 1956 | 1 | - | - | - | 1 | - | - | - | - | - | - | - |

14[1014]

Población femenina que permanece casada y declara año de la boda, clasificada por número de hijos nacidos vivos, según año de nacimiento y año de la boda.

SEPARADAS

TOTAL COMUNIDAD

| | TOTAL | NUMERO DE HIJOS NACIDOS VIVOS | | | | | | | | | | |
|------------------------|-------|-------------------------------|----|-----|-----|----|----|----|----|----|---|----|
| | | 0 | 1 | 2 | 3 | 4 | 5 | 6 | 7 | 8 | 9 | >9 |
| Nacidas de 1941 a 1945 | 721 | 13 | 87 | 264 | 195 | 89 | 37 | 15 | 13 | 2 | 4 | 2 |
| 1991 a 1986 | 1 | - | 1 | - | - | - | - | - | - | - | - | - |
| 1985 a 1981 | 4 | 1 | 2 | 1 | - | - | - | - | - | - | - | - |
| 1980 a 1976 | 27 | 3 | 8 | 12 | 3 | - | - | - | 1 | - | - | - |
| 1975 a 1971 | 119 | 1 | 24 | 64 | 20 | 7 | 2 | 1 | - | - | - | - |
| 1970 a 1966 | 377 | 7 | 37 | 142 | 127 | 39 | 12 | 4 | 5 | 1 | 2 | 1 |
| 1965 a 1961 | 172 | - | 13 | 41 | 40 | 40 | 21 | 8 | 5 | 1 | 2 | 1 |
| 1960 a 1956 | 19 | 1 | 1 | 3 | 5 | 3 | 2 | 2 | 2 | - | - | - |
| 1955 a 1951 | 2 | - | 1 | 1 | - | - | - | - | - | - | - | - |
| Nacidas de 1936 a 1940 | 528 | 13 | 72 | 144 | 121 | 90 | 48 | 19 | 8 | 7 | 3 | 3 |
| 1991 a 1986 | 1 | - | 1 | - | - | - | - | - | - | - | - | - |
| 1985 a 1981 | 3 | 3 | - | - | - | - | - | - | - | - | - | - |
| 1980 a 1976 | 10 | 2 | 5 | 2 | - | 1 | - | - | - | - | - | - |
| 1975 a 1971 | 19 | 2 | 7 | 7 | 1 | 2 | - | - | - | - | - | - |
| 1970 a 1966 | 122 | 4 | 21 | 39 | 34 | 16 | 7 | - | 1 | - | - | - |
| 1965 a 1961 | 241 | - | 28 | 74 | 61 | 36 | 23 | 12 | 2 | 3 | 2 | - |
| 1960 a 1956 | 122 | 2 | 8 | 21 | 24 | 32 | 16 | 6 | 5 | 4 | 1 | 3 |
| 1955 a 1951 | 10 | - | 2 | 1 | 1 | 3 | 2 | 1 | - | - | - | - |
| 1950 a 1946 | - | - | - | - | - | - | - | - | - | - | - | - |
| Nacidas de 1931 a 1935 | 393 | 13 | 49 | 93 | 86 | 58 | 35 | 20 | 20 | 11 | 7 | 1 |
| 1991 a 1986 | 2 | - | - | - | 2 | - | - | - | - | - | - | - |
| 1985 a 1981 | - | - | - | - | - | - | - | - | - | - | - | - |
| 1980 a 1976 | 1 | - | - | 1 | - | - | - | - | - | - | - | - |
| 1975 a 1971 | 8 | 2 | 3 | 2 | - | - | 1 | - | - | - | - | - |
| 1970 a 1966 | 24 | - | 9 | 7 | 5 | 2 | - | 1 | - | - | - | - |
| 1965 a 1961 | 92 | 5 | 13 | 21 | 23 | 15 | 9 | 2 | 2 | - | 2 | - |
| 1960 a 1956 | 176 | 5 | 19 | 40 | 38 | 29 | 19 | 11 | 7 | 6 | 2 | - |
| 1955 a 1951 | 81 | 1 | 4 | 21 | 15 | 12 | 6 | 6 | 11 | 2 | 2 | 1 |
| 1950 a 1946 | 9 | - | 1 | 1 | 3 | - | - | - | - | 3 | 1 | - |
| 1945 a 1941 | - | - | - | - | - | - | - | - | - | - | - | - |
| Nacidas de 1926 a 1930 | 267 | 13 | 40 | 65 | 59 | 43 | 23 | 13 | 6 | 3 | - | 2 |
| 1991 a 1986 | 1 | 1 | - | - | - | - | - | - | - | - | - | - |
| 1985 a 1981 | - | - | - | - | - | - | - | - | - | - | - | - |
| 1980 a 1976 | 1 | - | 1 | - | - | - | - | - | - | - | - | - |
| 1975 a 1971 | 3 | 1 | 1 | 1 | - | - | - | - | - | - | - | - |
| 1970 a 1966 | 15 | 2 | 4 | 2 | 2 | 4 | 1 | - | - | - | - | - |
| 1965 a 1961 | 24 | 1 | 6 | 9 | 4 | 4 | - | - | - | - | - | - |
| 1960 a 1956 | 73 | 4 | 7 | 27 | 17 | 11 | 3 | 3 | 1 | - | - | - |
| 1955 a 1951 | 94 | 3 | 11 | 14 | 22 | 18 | 13 | 6 | 4 | 3 | - | - |
| 1950 a 1946 | 52 | 1 | 8 | 11 | 13 | 6 | 6 | 4 | 1 | - | - | 2 |
| 1945 a 1941 | 4 | - | 2 | 1 | 1 | - | - | - | - | - | - | - |
| 1940 a 1936 | - | - | - | - | - | - | - | - | - | - | - | - |
| Nacidas de 1921 a 1925 | 158 | 13 | 29 | 42 | 27 | 27 | 9 | 4 | 4 | 1 | 1 | 1 |
| 1991 a 1986 | 1 | 1 | - | - | - | - | - | - | - | - | - | - |
| 1985 a 1981 | 1 | 1 | - | - | - | - | - | - | - | - | - | - |
| 1980 a 1976 | 1 | - | - | - | - | 1 | - | - | - | - | - | - |
| 1975 a 1971 | 1 | 1 | - | - | - | - | - | - | - | - | - | - |
| 1970 a 1966 | 6 | 3 | 1 | - | - | 2 | - | - | - | - | - | - |
| 1965 a 1961 | 11 | 2 | 5 | 4 | - | - | - | - | - | - | - | - |
| 1960 a 1956 | 17 | 1 | 6 | 3 | 6 | 1 | - | - | - | - | - | - |
| 1955 a 1951 | 31 | 2 | 7 | 7 | 7 | 5 | - | 1 | 1 | - | 1 | - |
| 1950 a 1946 | 57 | 1 | 7 | 19 | 10 | 10 | 4 | 3 | 2 | 1 | - | - |
| 1945 a 1941 | 26 | 1 | 3 | 8 | 3 | 7 | 3 | - | - | - | - | 1 |
| 1940 a 1936 | 6 | - | - | 1 | 1 | 1 | 2 | - | 1 | - | - | - |
| 1935 a 1931 | - | - | - | - | - | - | - | - | - | - | - | - |

14[1014]

Población femenina que permanece casada y declara año de la boda, clasificada por número de hijos nacidos vivos, según año de nacimiento y año de la boda.

SEPARADAS

TOTAL COMUNIDAD

| | TOTAL | NUMERO DE HIJOS NACIDOS VIVOS | | | | | | | | | | |
|------------------------|-------|-------------------------------|----|----|---|---|---|---|---|---|---|----|
| | | 0 | 1 | 2 | 3 | 4 | 5 | 6 | 7 | 8 | 9 | >9 |
| Nacidas de 1916 a 1920 | 67 | 8 | 16 | 19 | 8 | 7 | 6 | 1 | 1 | - | 1 | - |
| 1991 a 1986 | - | - | - | - | - | - | - | - | - | - | - | - |
| 1985 a 1981 | - | - | - | - | - | - | - | - | - | - | - | - |
| 1980 a 1976 | - | - | - | - | - | - | - | - | - | - | - | - |
| 1975 a 1971 | 1 | - | - | 1 | - | - | - | - | - | - | - | - |
| 1970 a 1966 | - | - | - | - | - | - | - | - | - | - | - | - |
| 1965 a 1961 | 2 | 1 | - | - | 1 | - | - | - | - | - | - | - |
| 1960 a 1956 | 1 | 1 | - | - | - | - | - | - | - | - | - | - |
| 1955 a 1951 | 7 | 2 | 3 | 2 | - | - | - | - | - | - | - | - |
| 1950 a 1946 | 20 | 3 | 5 | 7 | - | 4 | - | - | - | - | 1 | - |
| 1945 a 1941 | 19 | 1 | 4 | 5 | 4 | 2 | 2 | - | 1 | - | - | - |
| 1940 a 1936 | 16 | - | 4 | 4 | 2 | 1 | 4 | 1 | - | - | - | - |
| 1935 a 1931 | 1 | - | - | - | 1 | - | - | - | - | - | - | - |
| 1930 a 1926 | - | - | - | - | - | - | - | - | - | - | - | - |
| Nacidas de 1911 a 1915 | 31 | 3 | 12 | 8 | 4 | 1 | 2 | - | - | 1 | - | - |
| 1991 a 1986 | - | - | - | - | - | - | - | - | - | - | - | - |
| 1985 a 1981 | - | - | - | - | - | - | - | - | - | - | - | - |
| 1980 a 1976 | - | - | - | - | - | - | - | - | - | - | - | - |
| 1975 a 1971 | 1 | 1 | - | - | - | - | - | - | - | - | - | - |
| 1970 a 1966 | - | - | - | - | - | - | - | - | - | - | - | - |
| 1965 a 1961 | - | - | - | - | - | - | - | - | - | - | - | - |
| 1960 a 1956 | - | - | - | - | - | - | - | - | - | - | - | - |
| 1955 a 1951 | 1 | - | 1 | - | - | - | - | - | - | - | - | - |
| 1950 a 1946 | 2 | - | - | - | - | - | 1 | - | - | 1 | - | - |
| 1945 a 1941 | 8 | - | 5 | 1 | - | 1 | 1 | - | - | - | - | - |
| 1940 a 1936 | 14 | 2 | 4 | 5 | 3 | - | - | - | - | - | - | - |
| 1935 a 1931 | 4 | - | 2 | 2 | - | - | - | - | - | - | - | - |
| 1930 a 1926 | 1 | - | - | - | 1 | - | - | - | - | - | - | - |
| Antes de 1926 | - | - | - | - | - | - | - | - | - | - | - | - |
| Nacidas de 1906 a 1910 | 11 | 1 | 1 | 2 | 5 | 1 | - | - | 1 | - | - | - |
| 1991 a 1986 | - | - | - | - | - | - | - | - | - | - | - | - |
| 1985 a 1981 | - | - | - | - | - | - | - | - | - | - | - | - |
| 1980 a 1976 | - | - | - | - | - | - | - | - | - | - | - | - |
| 1975 a 1971 | - | - | - | - | - | - | - | - | - | - | - | - |
| 1970 a 1966 | - | - | - | - | - | - | - | - | - | - | - | - |
| 1965 a 1961 | - | - | - | - | - | - | - | - | - | - | - | - |
| 1960 a 1956 | - | - | - | - | - | - | - | - | - | - | - | - |
| 1955 a 1951 | - | - | - | - | - | - | - | - | - | - | - | - |
| 1950 a 1946 | 1 | - | - | - | 1 | - | - | - | - | - | - | - |
| 1945 a 1941 | 2 | 1 | - | 1 | - | - | - | - | - | - | - | - |
| 1940 a 1936 | 1 | - | - | - | 1 | - | - | - | - | - | - | - |
| 1935 a 1931 | 5 | - | 1 | - | 3 | 1 | - | - | - | - | - | - |
| 1930 a 1926 | 1 | - | - | - | - | - | - | - | 1 | - | - | - |
| Antes de 1926 | 1 | - | - | 1 | - | - | - | - | - | - | - | - |
| Nacidas de 1901 a 1905 | 3 | - | 2 | - | - | - | - | - | 1 | - | - | - |
| 1991 a 1986 | - | - | - | - | - | - | - | - | - | - | - | - |
| 1985 a 1981 | - | - | - | - | - | - | - | - | - | - | - | - |
| 1980 a 1976 | - | - | - | - | - | - | - | - | - | - | - | - |
| 1975 a 1971 | - | - | - | - | - | - | - | - | - | - | - | - |
| 1970 a 1966 | - | - | - | - | - | - | - | - | - | - | - | - |
| 1965 a 1961 | - | - | - | - | - | - | - | - | - | - | - | - |
| 1960 a 1956 | - | - | - | - | - | - | - | - | - | - | - | - |
| 1955 a 1951 | - | - | - | - | - | - | - | - | - | - | - | - |
| 1950 a 1946 | - | - | - | - | - | - | - | - | - | - | - | - |
| 1945 a 1941 | - | - | - | - | - | - | - | - | - | - | - | - |
| 1940 a 1936 | - | - | - | - | - | - | - | - | - | - | - | - |
| 1935 a 1931 | 1 | - | 1 | - | - | - | - | - | - | - | - | - |
| 1930 a 1926 | 1 | - | - | - | - | - | - | - | 1 | - | - | - |
| Antes de 1926 | 1 | - | 1 | - | - | - | - | - | - | - | - | - |

15[1015]

Número de hijos nacidos vivos, media por madre y desviación típica de las mujeres que permanecen casadas y declaran año de la boda, clasificados por año de nacimiento, según año de la boda.

TOTAL COMUNIDAD

| | TOTAL | | | AÑO DE NACIMIENTO DE LAS MADRES | | | | | | | | | |
|-----------------------|------------------|-------------|-------------|---------------------------------|-------------|----------|--------------|-------------|-------------|---------------|-------------|-------------|--|
| | Número | Media | Des.tip. | Después de 1975 | | | 1971-1975 | | | 1966-1970 | | | |
| | | | | Número | Media | Des.tip. | Número | Media | Des.tip. | Número | Media | Des.tip. | |
| AÑO DE LA BODA | | | | | | | | | | | | | |
| TOTAL | 2.358.218 | 2,52 | 1,36 | 3 | 1,00 | - | 1.189 | 1,08 | 0,29 | 20.116 | 1,25 | 0,50 | |
| 1991 a 1986 | 77.358 | 1,21 | 0,51 | 3 | 1,00 | - | 1.174 | 1,08 | 0,28 | 15.408 | 1,17 | 0,41 | |
| 1985 a 1981 | 172.545 | 1,67 | 0,67 | - | - | - | 15 | 1,67 | 0,67 | 4.642 | 1,64 | 0,67 | |
| 1980 a 1976 | 281.835 | 2,08 | 0,77 | - | - | - | - | - | - | 66 | 2,36 | 0,97 | |
| 1975 a 1971 | 356.207 | 2,43 | 0,93 | - | - | - | - | - | - | - | - | - | |
| 1970 a 1966 | 342.163 | 2,75 | 1,15 | - | - | - | - | - | - | - | - | - | |
| 1965 a 1961 | 312.492 | 2,93 | 1,35 | - | - | - | - | - | - | - | - | - | |
| 1960 a 1956 | 289.572 | 3,04 | 1,52 | - | - | - | - | - | - | - | - | - | |
| 1955 a 1951 | 201.600 | 3,12 | 1,69 | - | - | - | - | - | - | - | - | - | |
| 1950 a 1946 | 153.105 | 3,19 | 1,82 | - | - | - | - | - | - | - | - | - | |
| 1945 a 1941 | 90.170 | 3,35 | 1,93 | - | - | - | - | - | - | - | - | - | |
| 1940 a 1936 | 49.978 | 3,51 | 2,01 | - | - | - | - | - | - | - | - | - | |
| 1935 a 1931 | 22.665 | 3,70 | 2,13 | - | - | - | - | - | - | - | - | - | |
| 1930 a 1926 | 7.012 | 3,98 | 2,32 | - | - | - | - | - | - | - | - | - | |
| Antes de 1926 | 1.516 | 4,53 | 2,55 | - | - | - | - | - | - | - | - | - | |
| CASADAS | 2.345.827 | 2,52 | 1,36 | 3 | 1,00 | - | 1.179 | 1,08 | 0,29 | 19.962 | 1,25 | 0,50 | |
| 1991 a 1986 | 77.100 | 1,21 | 0,51 | 3 | 1,00 | - | 1.164 | 1,08 | 0,28 | 15.330 | 1,17 | 0,41 | |
| 1985 a 1981 | 171.572 | 1,67 | 0,67 | - | - | - | 15 | 1,67 | 0,67 | 4.566 | 1,65 | 0,67 | |
| 1980 a 1976 | 280.186 | 2,09 | 0,77 | - | - | - | - | - | - | 66 | 2,36 | 0,97 | |
| 1975 a 1971 | 353.824 | 2,43 | 0,93 | - | - | - | - | - | - | - | - | - | |
| 1970 a 1966 | 339.758 | 2,75 | 1,14 | - | - | - | - | - | - | - | - | - | |
| 1965 a 1961 | 310.699 | 2,93 | 1,35 | - | - | - | - | - | - | - | - | - | |
| 1960 a 1956 | 288.186 | 3,04 | 1,52 | - | - | - | - | - | - | - | - | - | |
| 1955 a 1951 | 200.814 | 3,12 | 1,69 | - | - | - | - | - | - | - | - | - | |
| 1950 a 1946 | 152.648 | 3,19 | 1,82 | - | - | - | - | - | - | - | - | - | |
| 1945 a 1941 | 90.013 | 3,35 | 1,94 | - | - | - | - | - | - | - | - | - | |
| 1940 a 1936 | 49.878 | 3,51 | 2,01 | - | - | - | - | - | - | - | - | - | |
| 1935 a 1931 | 22.641 | 3,70 | 2,13 | - | - | - | - | - | - | - | - | - | |
| 1930 a 1926 | 6.995 | 3,98 | 2,32 | - | - | - | - | - | - | - | - | - | |
| Antes de 1926 | 1.513 | 4,54 | 2,55 | - | - | - | - | - | - | - | - | - | |
| SEPARADAS | 12.391 | 2,42 | 1,47 | - | - | - | 10 | 1,11 | 0,31 | 154 | 1,26 | 0,44 | |
| 1991 a 1986 | 258 | 1,25 | 0,52 | - | - | - | 10 | 1,11 | 0,31 | 78 | 1,15 | 0,35 | |
| 1985 a 1981 | 973 | 1,46 | 0,62 | - | - | - | - | - | - | 76 | 1,41 | 0,49 | |
| 1980 a 1976 | 1.649 | 1,82 | 0,83 | - | - | - | - | - | - | - | - | - | |
| 1975 a 1971 | 2.383 | 2,24 | 0,99 | - | - | - | - | - | - | - | - | - | |
| 1970 a 1966 | 2.405 | 2,79 | 1,40 | - | - | - | - | - | - | - | - | - | |
| 1965 a 1961 | 1.793 | 3,21 | 1,64 | - | - | - | - | - | - | - | - | - | |
| 1960 a 1956 | 1.386 | 3,51 | 1,91 | - | - | - | - | - | - | - | - | - | |
| 1955 a 1951 | 786 | 3,61 | 2,00 | - | - | - | - | - | - | - | - | - | |
| 1950 a 1946 | 457 | 3,36 | 2,14 | - | - | - | - | - | - | - | - | - | |
| 1945 a 1941 | 157 | 2,80 | 1,74 | - | - | - | - | - | - | - | - | - | |
| 1940 a 1936 | 100 | 2,86 | 1,62 | - | - | - | - | - | - | - | - | - | |
| 1935 a 1931 | 24 | 2,18 | 1,03 | - | - | - | - | - | - | - | - | - | |
| 1930 a 1926 | 17 | 5,67 | 1,89 | - | - | - | - | - | - | - | - | - | |
| Antes de 1926 | 3 | 1,50 | 0,50 | - | - | - | - | - | - | - | - | - | |

15[1015]

Número de hijos nacidos vivos, media por madre y desviación típica de las mujeres que permanecen casadas y declaran año de la boda, clasificados por año de nacimiento, según año de la boda.

TOTAL COMUNIDAD

| | AÑO DE NACIMIENTO DE LAS MADRES | | | | | | | | | | | |
|-----------------------|---------------------------------|-------------|-------------|----------------|-------------|-------------|----------------|-------------|-------------|----------------|-------------|-------------|
| | 1961-1965 | | | 1956-1960 | | | 1951-1955 | | | 1946-1950 | | |
| | Número | Media | Des.tip. | Número | Media | Des.tip. | Número | Media | Des.tip. | Número | Media | Des.tip. |
| AÑO DE LA BODA | | | | | | | | | | | | |
| TOTAL | 98.250 | 1,46 | 0,64 | 221.534 | 1,83 | 0,77 | 276.677 | 2,22 | 0,89 | 323.381 | 2,52 | 1,05 |
| 1991 a 1986 | 34.426 | 1,17 | 0,41 | 18.007 | 1,24 | 0,50 | 5.062 | 1,41 | 0,65 | 1.613 | 1,56 | 0,92 |
| 1985 a 1981 | 53.189 | 1,62 | 0,65 | 83.359 | 1,67 | 0,64 | 23.071 | 1,76 | 0,70 | 5.439 | 1,68 | 0,71 |
| 1980 a 1976 | 10.526 | 2,14 | 0,81 | 106.987 | 2,08 | 0,74 | 121.850 | 2,10 | 0,75 | 32.835 | 2,07 | 0,82 |
| 1975 a 1971 | 109 | 2,37 | 1,17 | 13.042 | 2,65 | 1,09 | 118.233 | 2,48 | 0,94 | 169.245 | 2,43 | 0,90 |
| 1970 a 1966 | - | - | - | 139 | 2,96 | 1,75 | 8.366 | 3,28 | 1,47 | 107.150 | 2,91 | 1,17 |
| 1965 a 1961 | - | - | - | - | - | - | 95 | 3,28 | 1,70 | 6.980 | 3,65 | 1,71 |
| 1960 a 1956 | - | - | - | - | - | - | - | - | - | 119 | 3,13 | 1,79 |
| 1955 a 1951 | - | - | - | - | - | - | - | - | - | - | - | - |
| 1950 a 1946 | - | - | - | - | - | - | - | - | - | - | - | - |
| 1945 a 1941 | - | - | - | - | - | - | - | - | - | - | - | - |
| 1940 a 1936 | - | - | - | - | - | - | - | - | - | - | - | - |
| 1935 a 1931 | - | - | - | - | - | - | - | - | - | - | - | - |
| 1930 a 1926 | - | - | - | - | - | - | - | - | - | - | - | - |
| Antes de 1926 | - | - | - | - | - | - | - | - | - | - | - | - |
| CASADAS | 97.583 | 1,46 | 0,64 | 220.263 | 1,83 | 0,77 | 274.899 | 2,22 | 0,89 | 321.286 | 2,52 | 1,04 |
| 1991 a 1986 | 34.338 | 1,17 | 0,41 | 17.969 | 1,24 | 0,50 | 5.036 | 1,40 | 0,65 | 1.603 | 1,56 | 0,92 |
| 1985 a 1981 | 52.779 | 1,62 | 0,65 | 83.005 | 1,67 | 0,64 | 22.976 | 1,76 | 0,70 | 5.405 | 1,68 | 0,71 |
| 1980 a 1976 | 10.357 | 2,15 | 0,81 | 106.298 | 2,08 | 0,74 | 121.278 | 2,10 | 0,75 | 32.684 | 2,07 | 0,82 |
| 1975 a 1971 | 109 | 2,37 | 1,17 | 12.856 | 2,65 | 1,09 | 117.274 | 2,48 | 0,94 | 168.312 | 2,44 | 0,90 |
| 1970 a 1966 | - | - | - | 135 | 3,00 | 1,78 | 8.240 | 3,28 | 1,47 | 106.292 | 2,90 | 1,17 |
| 1965 a 1961 | - | - | - | - | - | - | 95 | 3,28 | 1,70 | 6.874 | 3,64 | 1,72 |
| 1960 a 1956 | - | - | - | - | - | - | - | - | - | 116 | 3,14 | 1,82 |
| 1955 a 1951 | - | - | - | - | - | - | - | - | - | - | - | - |
| 1950 a 1946 | - | - | - | - | - | - | - | - | - | - | - | - |
| 1945 a 1941 | - | - | - | - | - | - | - | - | - | - | - | - |
| 1940 a 1936 | - | - | - | - | - | - | - | - | - | - | - | - |
| 1935 a 1931 | - | - | - | - | - | - | - | - | - | - | - | - |
| 1930 a 1926 | - | - | - | - | - | - | - | - | - | - | - | - |
| Antes de 1926 | - | - | - | - | - | - | - | - | - | - | - | - |
| SEPARADAS | 667 | 1,50 | 0,66 | 1.271 | 1,75 | 0,87 | 1.778 | 2,06 | 0,99 | 2.095 | 2,47 | 1,31 |
| 1991 a 1986 | 88 | 1,22 | 0,45 | 38 | 1,23 | 0,42 | 26 | 1,53 | 0,78 | 10 | 2,00 | 0,89 |
| 1985 a 1981 | 410 | 1,46 | 0,61 | 354 | 1,44 | 0,60 | 95 | 1,56 | 0,76 | 34 | 1,48 | 0,71 |
| 1980 a 1976 | 169 | 1,82 | 0,79 | 689 | 1,84 | 0,85 | 572 | 1,81 | 0,76 | 151 | 1,76 | 0,85 |
| 1975 a 1971 | - | - | - | 186 | 2,51 | 1,18 | 959 | 2,24 | 1,02 | 933 | 2,23 | 0,92 |
| 1970 a 1966 | - | - | - | 4 | 2,00 | - | 126 | 2,93 | 1,44 | 858 | 2,97 | 1,57 |
| 1965 a 1961 | - | - | - | - | - | - | - | - | - | 106 | 4,08 | 1,62 |
| 1960 a 1956 | - | - | - | - | - | - | - | - | - | 3 | 3,00 | - |
| 1955 a 1951 | - | - | - | - | - | - | - | - | - | - | - | - |
| 1950 a 1946 | - | - | - | - | - | - | - | - | - | - | - | - |
| 1945 a 1941 | - | - | - | - | - | - | - | - | - | - | - | - |
| 1940 a 1936 | - | - | - | - | - | - | - | - | - | - | - | - |
| 1935 a 1931 | - | - | - | - | - | - | - | - | - | - | - | - |
| 1930 a 1926 | - | - | - | - | - | - | - | - | - | - | - | - |
| Antes de 1926 | - | - | - | - | - | - | - | - | - | - | - | - |

15[1015]

Número de hijos nacidos vivos, media por madre y desviación típica de las mujeres que permanecen casadas y declaran año de la boda, clasificados por año de nacimiento, según año de la boda.

TOTAL COMUNIDAD


| | AÑO DE NACIMIENTO DE LAS MADRES | | | | | | | | | | | |
|-----------------------|---------------------------------|-------------|-------------|----------------|-------------|-------------|----------------|-------------|-------------|----------------|-------------|-------------|
| | 1941-1945 | | | 1936-1940 | | | 1931-1935 | | | 1926-1930 | | |
| | Número | Media | Des.tip. | Número | Media | Des.tip. | Número | Media | Des.tip. | Número | Media | Des.tip. |
| AÑO DE LA BODA | | | | | | | | | | | | |
| TOTAL | 309.844 | 2,77 | 1,22 | 281.098 | 2,95 | 1,40 | 274.292 | 3,00 | 1,53 | 225.264 | 3,01 | 1,66 |
| 1991 a 1986 | 505 | 1,82 | 1,18 | 356 | 2,33 | 1,66 | 278 | 2,48 | 1,67 | 189 | 2,10 | 1,23 |
| 1985 a 1981 | 1.448 | 1,60 | 0,93 | 408 | 1,92 | 1,55 | 310 | 2,17 | 1,49 | 299 | 2,37 | 1,93 |
| 1980 a 1976 | 6.943 | 1,91 | 0,86 | 1.409 | 1,68 | 1,05 | 466 | 1,96 | 1,70 | 312 | 2,20 | 1,53 |
| 1975 a 1971 | 44.850 | 2,33 | 0,92 | 7.749 | 2,09 | 0,97 | 1.962 | 1,70 | 1,03 | 487 | 1,91 | 1,56 |
| 1970 a 1966 | 164.808 | 2,76 | 1,10 | 46.964 | 2,57 | 1,09 | 11.228 | 2,19 | 1,03 | 2.607 | 1,82 | 1,03 |
| 1965 a 1961 | 86.221 | 3,23 | 1,42 | 146.948 | 2,96 | 1,29 | 57.416 | 2,68 | 1,23 | 12.213 | 2,26 | 1,23 |
| 1960 a 1956 | 4.992 | 3,96 | 2,13 | 72.807 | 3,42 | 1,67 | 144.143 | 3,07 | 1,46 | 55.865 | 2,73 | 1,35 |
| 1955 a 1951 | 77 | 3,21 | 1,71 | 4.260 | 4,00 | 2,15 | 54.719 | 3,55 | 1,88 | 102.622 | 3,12 | 1,62 |
| 1950 a 1946 | - | - | - | 197 | 3,94 | 1,88 | 3.627 | 3,93 | 2,28 | 46.763 | 3,58 | 2,02 |
| 1945 a 1941 | - | - | - | - | - | - | 143 | 3,76 | 1,69 | 3.689 | 3,87 | 2,25 |
| 1940 a 1936 | - | - | - | - | - | - | - | - | - | 218 | 3,35 | 2,19 |
| 1935 a 1931 | - | - | - | - | - | - | - | - | - | - | - | - |
| 1930 a 1926 | - | - | - | - | - | - | - | - | - | - | - | - |
| Antes de 1926 | - | - | - | - | - | - | - | - | - | - | - | - |
| CASADAS | 307.848 | 2,77 | 1,22 | 279.486 | 2,95 | 1,40 | 272.971 | 3,00 | 1,52 | 224.463 | 3,01 | 1,66 |
| 1991 a 1986 | 504 | 1,83 | 1,19 | 355 | 2,34 | 1,66 | 272 | 2,47 | 1,68 | 189 | 2,10 | 1,23 |
| 1985 a 1981 | 1.444 | 1,60 | 0,93 | 408 | 1,92 | 1,55 | 310 | 2,17 | 1,49 | 299 | 2,37 | 1,93 |
| 1980 a 1976 | 6.895 | 1,91 | 0,86 | 1.396 | 1,68 | 1,05 | 464 | 1,96 | 1,71 | 311 | 2,21 | 1,53 |
| 1975 a 1971 | 44.594 | 2,33 | 0,92 | 7.717 | 2,09 | 0,97 | 1.950 | 1,69 | 1,03 | 484 | 1,91 | 1,57 |
| 1970 a 1966 | 163.794 | 2,76 | 1,09 | 46.657 | 2,57 | 1,09 | 11.176 | 2,19 | 1,03 | 2.572 | 1,81 | 1,02 |
| 1965 a 1961 | 85.621 | 3,22 | 1,42 | 146.202 | 2,96 | 1,29 | 57.143 | 2,68 | 1,23 | 12.161 | 2,26 | 1,23 |
| 1960 a 1956 | 4.922 | 3,96 | 2,14 | 72.329 | 3,42 | 1,67 | 143.538 | 3,07 | 1,45 | 55.669 | 2,73 | 1,35 |
| 1955 a 1951 | 74 | 3,36 | 1,69 | 4.225 | 4,00 | 2,15 | 54.393 | 3,55 | 1,87 | 102.292 | 3,12 | 1,62 |
| 1950 a 1946 | - | - | - | 197 | 3,94 | 1,88 | 3.582 | 3,92 | 2,27 | 46.586 | 3,59 | 2,02 |
| 1945 a 1941 | - | - | - | - | - | - | 143 | 3,76 | 1,69 | 3.682 | 3,88 | 2,25 |
| 1940 a 1936 | - | - | - | - | - | - | - | - | - | 218 | 3,35 | 2,19 |
| 1935 a 1931 | - | - | - | - | - | - | - | - | - | - | - | - |
| 1930 a 1926 | - | - | - | - | - | - | - | - | - | - | - | - |
| Antes de 1926 | - | - | - | - | - | - | - | - | - | - | - | - |
| SEPARADAS | 1.996 | 2,82 | 1,45 | 1.612 | 3,13 | 1,73 | 1.321 | 3,48 | 1,97 | 801 | 3,15 | 1,76 |
| 1991 a 1986 | 1 | 1,00 | - | 1 | 1,00 | - | 6 | 3,00 | - | - | - | - |
| 1985 a 1981 | 4 | 1,33 | 0,47 | - | - | - | - | - | - | - | - | - |
| 1980 a 1976 | 48 | 2,00 | 1,22 | 13 | 1,63 | 0,99 | 2 | 2,00 | - | 1 | 1,00 | - |
| 1975 a 1971 | 256 | 2,17 | 0,93 | 32 | 1,88 | 0,96 | 12 | 2,00 | 1,41 | 3 | 1,50 | 0,50 |
| 1970 a 1966 | 1.014 | 2,74 | 1,30 | 307 | 2,60 | 1,18 | 52 | 2,17 | 1,25 | 35 | 2,69 | 1,38 |
| 1965 a 1961 | 600 | 3,49 | 1,69 | 746 | 3,10 | 1,58 | 273 | 3,14 | 1,68 | 52 | 2,26 | 1,03 |
| 1960 a 1956 | 70 | 3,89 | 1,73 | 478 | 3,98 | 2,15 | 605 | 3,54 | 1,88 | 196 | 2,84 | 1,31 |
| 1955 a 1951 | 3 | 1,50 | 0,50 | 35 | 3,50 | 1,63 | 326 | 4,07 | 2,18 | 330 | 3,63 | 1,77 |
| 1950 a 1946 | - | - | - | - | - | - | 45 | 5,00 | 2,98 | 177 | 3,47 | 2,27 |
| 1945 a 1941 | - | - | - | - | - | - | - | - | - | 7 | 1,75 | 0,83 |
| 1940 a 1936 | - | - | - | - | - | - | - | - | - | - | - | - |
| 1935 a 1931 | - | - | - | - | - | - | - | - | - | - | - | - |
| 1930 a 1926 | - | - | - | - | - | - | - | - | - | - | - | - |
| Antes de 1926 | - | - | - | - | - | - | - | - | - | - | - | - |


15[1015]

Número de hijos nacidos vivos, media por madre y desviación típica de las mujeres que permanecen casadas y declaran año de la boda, clasificados por año de nacimiento, según año de la boda.

TOTAL COMUNIDAD

| | AÑO DE NACIMIENTO DE LAS MADRES | | | | | | | | | | | |
|-----------------------|---------------------------------|-------------|-------------|---------------|-------------|-------------|---------------|-------------|-------------|---------------|-------------|-------------|
| | 1921-1925 | | | 1916-1920 | | | 1911-1915 | | | 1906-1910 | | |
| | Número | Media | Des.tip. | Número | Media | Des.tip. | Número | Media | Des.tip. | Número | Media | Des.tip. |
| AÑO DE LA BODA | | | | | | | | | | | | |
| TOTAL | 159.664 | 3,05 | 1,77 | 91.133 | 3,10 | 1,86 | 52.053 | 3,17 | 1,89 | 18.710 | 3,29 | 1,98 |
| 1991 a 1986 | 149 | 3,24 | 3,24 | 75 | 2,21 | 1,49 | 70 | 3,68 | 2,10 | 31 | 3,44 | 2,63 |
| 1985 a 1981 | 138 | 1,84 | 1,08 | 113 | 2,69 | 2,08 | 79 | 2,82 | 1,81 | 28 | 2,00 | 1,13 |
| 1980 a 1976 | 253 | 2,64 | 1,62 | 91 | 2,53 | 2,01 | 55 | 2,50 | 1,50 | 31 | 3,44 | 3,24 |
| 1975 a 1971 | 279 | 2,45 | 1,82 | 159 | 2,09 | 1,11 | 65 | 2,17 | 1,24 | 20 | 2,22 | 1,23 |
| 1970 a 1966 | 497 | 1,94 | 1,77 | 239 | 2,25 | 1,72 | 108 | 2,63 | 1,78 | 30 | 2,14 | 1,06 |
| 1965 a 1961 | 2.025 | 1,78 | 1,19 | 370 | 2,09 | 1,54 | 154 | 2,85 | 2,10 | 63 | 4,20 | 1,87 |
| 1960 a 1956 | 9.771 | 2,30 | 1,27 | 1.498 | 1,88 | 1,21 | 284 | 1,99 | 1,32 | 79 | 2,63 | 2,07 |
| 1955 a 1951 | 33.594 | 2,72 | 1,44 | 5.291 | 2,24 | 1,29 | 885 | 1,95 | 1,36 | 139 | 2,62 | 1,88 |
| 1950 a 1946 | 76.235 | 3,17 | 1,72 | 21.940 | 2,75 | 1,57 | 3.828 | 2,27 | 1,28 | 467 | 1,98 | 1,48 |
| 1945 a 1941 | 33.173 | 3,68 | 2,12 | 38.581 | 3,28 | 1,83 | 12.873 | 2,89 | 1,61 | 1.562 | 2,43 | 1,42 |
| 1940 a 1936 | 3.498 | 3,99 | 2,42 | 21.068 | 3,75 | 2,15 | 21.056 | 3,36 | 1,84 | 3.787 | 2,94 | 1,64 |
| 1935 a 1931 | 52 | 3,06 | 1,89 | 1.674 | 4,14 | 2,88 | 11.617 | 3,90 | 2,21 | 8.214 | 3,50 | 1,91 |
| 1930 a 1926 | - | - | - | 34 | 2,83 | 1,57 | 937 | 4,18 | 2,77 | 3.960 | 4,17 | 2,38 |
| Antes de 1926 | - | - | - | - | - | - | 42 | 5,25 | 2,73 | 299 | 4,27 | 2,48 |
| CASADAS | 159.238 | 3,05 | 1,77 | 90.975 | 3,10 | 1,86 | 51.991 | 3,17 | 1,89 | 18.679 | 3,29 | 1,98 |
| 1991 a 1986 | 149 | 3,24 | 3,24 | 75 | 2,21 | 1,49 | 70 | 3,68 | 2,10 | 31 | 3,44 | 2,63 |
| 1985 a 1981 | 138 | 1,84 | 1,08 | 113 | 2,69 | 2,08 | 79 | 2,82 | 1,81 | 28 | 2,00 | 1,13 |
| 1980 a 1976 | 249 | 2,62 | 1,62 | 91 | 2,53 | 2,01 | 55 | 2,50 | 1,50 | 31 | 3,44 | 3,24 |
| 1975 a 1971 | 279 | 2,45 | 1,82 | 157 | 2,09 | 1,12 | 65 | 2,17 | 1,24 | 20 | 2,22 | 1,23 |
| 1970 a 1966 | 488 | 1,93 | 1,77 | 239 | 2,25 | 1,72 | 108 | 2,63 | 1,78 | 30 | 2,14 | 1,06 |
| 1965 a 1961 | 2.012 | 1,79 | 1,19 | 367 | 2,09 | 1,54 | 154 | 2,85 | 2,10 | 63 | 4,20 | 1,87 |
| 1960 a 1956 | 9.737 | 2,30 | 1,27 | 1.498 | 1,88 | 1,21 | 284 | 1,99 | 1,32 | 79 | 2,63 | 2,07 |
| 1955 a 1951 | 33.510 | 2,71 | 1,44 | 5.284 | 2,24 | 1,29 | 884 | 1,95 | 1,36 | 139 | 2,62 | 1,88 |
| 1950 a 1946 | 76.060 | 3,17 | 1,72 | 21.896 | 2,75 | 1,57 | 3.815 | 2,27 | 1,28 | 464 | 1,97 | 1,48 |
| 1945 a 1941 | 33.092 | 3,68 | 2,12 | 38.530 | 3,28 | 1,83 | 12.857 | 2,89 | 1,61 | 1.560 | 2,43 | 1,42 |
| 1940 a 1936 | 3.472 | 3,99 | 2,42 | 21.020 | 3,75 | 2,15 | 21.033 | 3,36 | 1,85 | 3.784 | 2,94 | 1,64 |
| 1935 a 1931 | 52 | 3,06 | 1,89 | 1.671 | 4,15 | 2,88 | 11.611 | 3,90 | 2,21 | 8.200 | 3,50 | 1,91 |
| 1930 a 1926 | - | - | - | 34 | 2,83 | 1,57 | 934 | 4,19 | 2,78 | 3.953 | 4,17 | 2,37 |
| Antes de 1926 | - | - | - | - | - | - | 42 | 5,25 | 2,73 | 297 | 4,30 | 2,49 |
| SEPARADAS | 426 | 2,94 | 1,72 | 158 | 2,68 | 1,69 | 62 | 2,21 | 1,61 | 31 | 3,10 | 1,51 |
| 1991 a 1986 | - | - | - | - | - | - | - | - | - | - | - | - |
| 1985 a 1981 | - | - | - | - | - | - | - | - | - | - | - | - |
| 1980 a 1976 | 4 | 4,00 | - | - | - | - | - | - | - | - | - | - |
| 1975 a 1971 | - | - | - | 2 | 2,00 | - | - | - | - | - | - | - |
| 1970 a 1966 | 9 | 3,00 | 1,41 | - | - | - | - | - | - | - | - | - |
| 1965 a 1961 | 13 | 1,44 | 0,50 | 3 | 3,00 | - | - | - | - | - | - | - |
| 1960 a 1956 | 34 | 2,13 | 0,99 | - | - | - | - | - | - | - | - | - |
| 1955 a 1951 | 84 | 2,90 | 1,86 | 7 | 1,40 | 0,49 | 1 | 1,00 | - | - | - | - |
| 1950 a 1946 | 175 | 3,13 | 1,67 | 44 | 2,59 | 1,94 | 13 | 6,50 | 1,50 | 3 | 3,00 | - |
| 1945 a 1941 | 81 | 3,24 | 1,86 | 51 | 2,83 | 1,61 | 16 | 2,00 | 1,50 | 2 | 2,00 | - |
| 1940 a 1936 | 26 | 4,33 | 1,60 | 48 | 3,00 | 1,70 | 23 | 1,92 | 0,76 | 3 | 3,00 | - |
| 1935 a 1931 | - | - | - | 3 | 3,00 | - | 6 | 1,50 | 0,50 | 14 | 2,80 | 0,98 |
| 1930 a 1926 | - | - | - | - | - | - | 3 | 3,00 | - | 7 | 7,00 | - |
| Antes de 1926 | - | - | - | - | - | - | - | - | - | 2 | 2,00 | - |





5. Procedimiento de elaboración estadística

5.1. Tratamiento general de la información

5.1.1. Preparación de los trabajos preliminares

Durante las operaciones preliminares de los trabajos de los censos de Población y Vivienda, la Comunidad de Madrid participó con el Instituto Nacional de Estadística en todos los procesos a fin de coordinar los esfuerzos técnicos, para ello se difundió la última cartografía 1/10.000 de la Comunidad de Madrid con los límites de municipios, entidades y núcleos, así como la 1/2.000 con la denominación y límites de los sectores urbanos.

Dado que la operación censal sirvió de marco del trabajo de campo del Padrón, la Comunidad de Madrid realizó el diseño de una Hoja de Padrón para todos los municipios excepto el Ayuntamiento de la Capital que aunque contenía la misma información su diseño era diferente por salir a campo con una hoja preimpresa.

Los trabajos de campo de los Censos de Población y Vivienda, se apoyan en los recorridos del Censo de Edificios y Locales. Para lo cual el Departamento de Estadística cotejó los cuadernos de campo y distribuyó unas hojas de relación de viales.

5.1.2. Recogida y grabación de los cuestionarios Censales

La Comunidad de Madrid suscribió un convenio de colaboración para la grabación de los cuestionarios censales; por lo que instrumentó un sistema de control en la recogida, realizándose este control de cobertura en las propias oficinas censales y con personal del Departamento de Estadística y del propio I.N.E.

Para la grabación de los cuestionarios se realizó un programa de validación y corrección «de información» a la vista de los cuestionarios, con el doble objetivo de verificar efectivamente los errores de grabación y corregir errores de inconsistencia en la cumplimentación del cuestionario, especialmente lo referente a estructura familiar, ya que resulta muy eficaz para su corrección tener los cuestionarios a la vista.

5.2. Codificación de respuestas abiertas

Para la codificación de los literales de los cuestionarios del Censo de Población y Vivienda se utilizó un sistema de codificación automática, desarrollado por el Departamento de Estadística, denominado «MINERVA» y utilizado para la codificación de los boletines del Registro Civil del «Movimiento Natural de la Población».

Entendemos por codificación automática, la adjudicación de códigos a literales grabados en soporte magnético por comparación con un diccionario o variantero de opciones consideradas válidas con lo cual hemos conseguido:

- aumentar la rapidez de codificación,
- mejorar la calidad de asignación de códigos,
- permitir revisiones y cambios de criterios de codificación.

Las clasificaciones y diccionarios utilizados en la codificación han sido los siguientes:

| DICCIONARIOS | CLASIFICACIONES |
|-------------------------------------|--|
| — Rama de Actividad de la Empresa | CNAE y NACE |
| — Profesión | CNO-79 y CNO-92 |
| — Título Escolar | Clasificación de la Comunidad de Madrid 1991 |
| — Estudios en Curso | Clasificación de la Comunidad de Madrid 1991 |
| — Naciones, Provincias y Municipios | Códigos INE (Nomenclátor) |

La aplicación de «Minerva» permite la utilización de campos como limitadores que añade información en los diccionarios. Los limitadores utilizados han sido:

| LITERALES | LIMITADORES |
|---------------------------|---|
| — Municipio | Provincia |
| — Título Escolar | Precodificado Título Escolar |
| — Estudios en Curso | Precodificado Estudios en Curso |
| — Actividad de la empresa | Precodificado de actividad Código posterior de Profesión (CNO) Precodificado de Profesión |
| — Profesión | Código posterior de actividad (CNAE) Precódigo de Actividad Precódigo de Profesión Situación profesional Título Escolar |

5.3. Detección y corrección de errores

5.3.1. Validación del archivo estadístico

Finalizado el proceso de grabación y recibidas las cintas, se procedía a someter a esta información a unos programas específicos de validación de la información recogida en los registros del archivo estadístico. Las validaciones desarrolladas eran específicas de cada tipo de información, sobre el control de cobertura de la referenciación geográfica de los cuestionarios, sobre las características de las personas y sobre las características de las viviendas. La unidad básica tratada en las validaciones correspondientes a este tomo ha sido el registro entendiendo como tal la información correspondiente a una persona censada.

Las validaciones efectuadas en el fichero son básicamente de dos tipos: 1.—Validaciones simples, que son las que detectan errores debidos a la falta de información en campos de obligada cumplimentación, o información incorrecta por la utilización de códigos o símbolos distintos de los contenidos en los manuales de codificación y 2.—Validaciones cruzadas, que detectan errores correspondientes a incoherencias internas en la información, a través del cruce de dos variables, y que previamente habían sido definidas en el programa de validación.

Una vez efectuadas las validaciones, se estuvo en disposición de crear los primeros resultados estadísticos, donde se recogían las cifras absolutas de los valores de las variables originales, incluyéndose en cada una de ellas, una columna de no consta/error por tratarse de información sin corrección o depuración alguna. De este modo se satisfacían los requerimientos de muchos de los usuarios que sólo precisaban de información primaria, sabiendo que los trabajosos procesos de corrección e imputación, influyen muy poco en la distribución de esas variables originales. De esta

forma se distribuyeron los Resultados Provisionales de los Censos de Población y Vivienda de la Comunidad de Madrid; volumen 2.—Distribución de las principales variables, durante el mes de mayo de 1992.

5.3.2. Corrección y depuración de errores

Detectados los errores que contenían los registros, se abordó la resolución de los mismos en dos fases diferentes, según que por la naturaleza del error sólo fuera posible un tratamiento individualizado y unidireccional (imputación determinística), o que requiriesen aproximaciones basadas en el respeto de las distribuciones encontradas en el conjunto del archivo (imputación probabilística).

Corrección determinística

Los errores afectados por este tipo de correcciones eran los que se referían al tipo de vivienda, a la localización geográfica del cuestionario y al número de orden, que sólo pueden tener un valor unívoco y unidireccional, éste suele ser el caso de variables que responden a una ordenación secuencial. Por otro lado también están las variables cuyo valor está condicionado por el valor de otra variable, como ocurre con algunos valores de la variable Estado Civil, que se encuentra condicionada en ocasiones por la edad del individuo. En este segundo caso de imputación determinística requiere fijar previamente un orden jerárquico de dependencia entre las distintas variables.

Corrección probabilística

Las preguntas sin información, o las respuestas contradictorias entre varios campos y que en esta determinada fase del trabajo ya no se pueden resolver por consulta directa al interesado, pueden ser dejadas en blanco, como valores no consta, o puede optarse por su imputación entre los valores válidos posibles. Resolver este «pequeño» problema, que ha sido la opción que normalmente se ha optado, implica facilitar al usuario la utilización de la información, ya que en unos casos eso es lo que tendrá que hacer al encontrarse con casilleros de columnas de «no consta», pero supone un trabajo complejo que retrasa bastante las tareas de depuración. La filosofía que rige estas tareas no es como en la imputación determinística, la búsqueda de un valor verdadero, sino el establecimiento de un valor posible que respete el conjunto de las distribuciones de las variables. El supuesto es que la no respuesta no tiene un comportamiento distinto de la respuesta y en consecuencia se le atribuye el comportamiento de éstas. Cuando se conoce o se comprueba la inexistencia de esta precondition, se establecen tantos subconjuntos como sean necesarios para que en su interior se verifique a grandes rasgos la independencia entre distribución de una variable y la existencia de no respuesta.

El procedimiento creado a tal fin fue un proceso de corrección e imputación automática, diseñado con el objeto de completar la información en aquellos campos donde no existiese, siendo obligada su cumplimentación, y corregirla cuando esa información no correspondiese a la de los valores posibles en cada variable. Igualmente se procedía a corregir cuando existiese incoherencia de información entre dos campos, aun con valores válidos para cada uno de ellos. El conjunto del proceso de corrección debe cumplir además dos condiciones: a) arreglar el mayor número posible de contradicciones, modificando el menor número posible de campos preexistentes y b) garantizar que los nuevos valores asignados no entraban en contradicción con otros campos del registro.

Los registros del Censo de Población y viviendas de 1991, gracias al sistema de grabación empleado que desarrollaba ciertos controles de cobertura, de valores válidos posibles y de coherencia entre distintas variables, lo que implicaba una notable mejora en la calidad de la información grabada, eran recepcionados ya con algunos variables corregidas. Para los demás campos se redactaron instrucciones precisas para su corrección e imputación automática.

Partiendo del supuesto de que no todas las preguntas tienen la misma dificultad en su respuesta, ni tampoco su codificación, y por lo tanto la calidad de la respuesta y codificación es diferente de acuerdo con la experiencia adquirida y con los trabajos de evaluación, se estableció una jerarquía de variables, de forma que ante la incompatibilidad de entre los valores de dos de ellas, existía un orden para la modificación de las mismas.

En otros casos, el cambio de valores en una u otra variable, se supeditaba al valor de una tercera o cuarta variable. Además todo el proceso de definición de reglas estuvo auxiliado por una serie de explotaciones especiales del archivo, que permitían obtener las distribuciones básicas, los problemas de flujo respecto a preguntas de filtro y las características de los pasos de valores implicados en cada contradicción.

Una vez definidas las reglas de incompatibilidad del fichero, el trabajo de corrección se realiza en dos fases.

La primera fase está destinada a la corrección de errores motivados por códigos no válidos en las variables de que se trate, y a completar campos que no tienen información siendo de obligada cumplimentación, asignando valor a la variable de forma directa o mediante reparto aleatorio y condicionando el nuevo valor, a que no se incumpla ninguna regla de validación.

En una segunda fase deben resolverse las incompatibilidades entre dos o más variables. Aquí la casuística de resolución es variada pudiendo modificarse de forma determinística o probabilística cualquiera de las variables en contradicción.

El proceso de corrección e imputación descrito hasta aquí, genera unos ciertos cambios en las frecuencias de los estados de las variables, produciéndose numerosos trasvases entre ellos. En el documento de trabajo que se elaborará se detallan los cambios efectuados por variable, los trasvases entre códigos de cada campo y las distribuciones de variables antes y después de la corrección. En todo caso conviene dar una idea aproximada de la magnitud de las modificaciones que ha impuesto este tratamiento. La siguiente tabla da una idea de las correcciones efectuadas, y supone un acercamiento a los problemas de base de la información.

INDICES DE CONSISTENCIA GLOBAL DE LAS VARIABLES INVESTIGADAS EN ESTE TOMO DEL PLAN DE TABULACION ANTES Y DESPUES DE SU CORRECCION E IMPUTACION AUTOMATICA

| VARIABLES | TOTAL COMUNIDAD |
|-------------------------------------|-----------------|
| Sexo | 100 |
| Día de nacimiento | 100 |
| Mes de nacimiento | 100 |
| Año de nacimiento | 100 |
| Filtro de nacionalidad | 100 |
| Nacionalidad | 100 |
| Año de llegada (para extranjeros) | 97,57 |
| Lugar de procedencia de transeúntes | 99,99 |
| Estado civil | 92,63 |
| Situación de residencia | 99,41 |
| Número de hijos nacidos vivos | 100 |
| Año de la boda | 99,99 |
| | 99,99 |

El Índice de Consistencia Global es un indicador de calidad global de una variable. Es la proporción de registros idénticamente clasificados antes y después de la corrección y representa la diagonal de la matriz formada por los valores de cada variable en el fichero de entrada y salida. Señala el porcentaje de registros que no ha sufrido modificaciones en el proceso de corrección de errores, para cada una de las variables, es decir, reflejan el volumen de registros que siguen con los mismos valores que antes de efectuar las correcciones.

Cabe destacar el alto nivel de consistencia de las variables tratadas, debido en gran parte al sistema de recogida y grabación efectuado, lo que ha permitido que el nivel de cobertura de los

cuestionarios y la calidad de las respuestas sea elevado. Las variables de Lugar de procedencia de los transeúntes y de Nacionalidad se revelan como las que tienen menor nivel de consistencia y han sufrido un mayor número de cambios.

5.4. Ajuste de los resultados a la población de derecho

De acuerdo con el actual diseño de las estadísticas censales y su relación con la aprobación de cifras oficiales en el sistema estadístico español, siempre se producirán pequeñas variaciones entre las cifras oficiales de población y los recuentos de la totalidad de cuestionarios censales efectivamente recogidos y grabados, debido tanto a pequeños errores materiales en los recuentos, como a que el proceso de aprobación de cifras no requiere forzosamente que las altas incluyan un cuestionario para que sea reintegrado al circuito de recogida de información.

Mientras los censos se explotaban a partir de una grabación de aproximadamente un 25% de los cuestionarios estos aspectos no revestían problema, puesto que eran «digeridos» en el cálculo de los coeficientes de elevación, pero la constitución de archivos estadísticos con el 100% de los cuestionarios plantea el problema de que no funcionan coeficientes de elevación muy próximos a la unidad.

Por todo lo anterior, siguiendo la experiencia del Padrón de 1986 de la Comunidad de Madrid, se ha procedido a constituir un fichero estadístico que produzca por recuento (esto es: sin coeficientes de elevación) las cifras censales de población de cada ámbito territorial. Se ha estimado que para todos los procesos de tabulación ésta es la solución más sólida y coherente. Este proceso, denominado de ajuste a la población oficial, se ha basado en una de las dos grandes opciones técnicas del proceso de corrección e imputación de archivos estadísticos, la de registro donante, considerada en este aspecto más idónea respecto a la opción por distribución probabilística, esto es, la estimación de los valores de los registros a conseguir o eliminar por distribuciones probabilísticas de lo encontrado en los archivos. Ambos procedimientos se suelen utilizar en los sistemas de corrección e imputación automática para buscar alguna información que falta en algunos registros, pero pueden aplicarse de la misma manera para conseguir toda la información de los registros que faltan. La ventaja del procedimiento de registro donante es que en la estimación de la información que falta no sólo se tiene en cuenta el respeto de las distribuciones marginales realmente encontradas en los ficheros, sino que además se respetan las posibles correlaciones existentes entre las diversas variables.

El procedimiento de ajuste ha consistido en la eliminación o duplicación de registros hasta conseguir unos recuentos iguales a la población oficial en cuanto a la situación de residencia y sexo por sección censal. Se pone a disposición de los usuarios interesados un Documento de Trabajo explicativo del proceso de ajuste. Las precisiones o limitaciones principales del proceso de ajuste son las siguientes:

- a) No se ha procedido a ningún ajuste respecto a la población transeúnte. Aunque en principio se pretendió hacerlo, las incoherencias detectadas en el análisis de las diferencias a ajustar en el municipio de Madrid hacían inviable realizar dicho ajuste sin alterar de manera substantiva la información de este colectivo, produciendo en el caso de haber optado por ajustar transeúntes, lo que se ha estimado como un resultado peor al que se ofrece.
- b) Sólo se ha procedido a cambios en la información de los registros en cuanto al paso de presente a ausente y al revés de algunos individuos, cuando era necesario para ajustar a nivel de sección, al considerarse que casi todas las explotaciones se realizan a nivel de población de derecho y esto no altera dicha situación.
- c) Siempre se ha procedido a duplicar o eliminar la totalidad de la población incluida en una vivienda, con objeto que el procedimiento de ajuste no se viese obligado a proceder a una reconstrucción posterior de las relaciones de parentesco y familiares. Como este procedi-


miento podría tener el inconveniente de desplazar el proceso de corrección hacia las viviendas con pocos individuos, especialmente unipersonales, se ha procedido a realizar el proceso de ajuste con una serie de controles o cuotas. Por todo ello la duplicación o eliminación de registros se ha forzado a que no alterase las distribuciones marginales de las viviendas por número de personas y de las personas por grandes estratos de grupos de edades a nivel de cada sección censal.

- d) Como norma general las viviendas «donantes» han sido buscadas entre viviendas de la misma sección, salvo en lo que se señala en el procedimiento especial de algunas secciones del municipio de Madrid.
- e) A la hora de asignar la población duplicada a una vivienda se incluyó en aquellas que constaban en la operación de grabación como «negativas», «ilocalizables» y cuando éstas se agotaron en las viviendas desocupadas (todas ellas pasaban a principales al incluir población inscrita).

En todo caso el proceso de ajuste tropezó con un escollo de cierta importancia en lo referido a la diferencia en el municipio de Madrid entre los cuestionarios recogidos, en cantidad cercana a las cifras provisionales, y las cifras definitivas de población, ya que dicha diferencia se sitúa en torno a cien mil personas. El problema se agudizaba a la hora de hacer compatible el ajuste a nivel de sección censal ya que en una minoría de ellas las duplicaciones necesarias podían comprometer la fiabilidad estadística de todo el proceso. No obstante, se ha mantenido como fijo el criterio de realizar el ajuste a nivel de sección censal, ya que las secciones problemáticas eran muy pocas y es importante aportar luego información a nivel territorial desagregado (entidades, núcleos, sectores, zonas de salud o de transporte, etc.).

En el caso del municipio de Madrid disponíamos de alguna información sobre las características de la población que se incorporó entre los resultados provisionales y definitivos, que son los llamados «recuperados» de padrón del Ayuntamiento de Madrid. La ventaja de la disposición de dicha información es que daba alguna orientación de las características de la población residente que no se inscribió en la recogida censal y que no forzosamente corresponde a las características medias de su zona. Los inconvenientes son que por una parte dicho fichero no resuelve la totalidad de las diferencias de ajuste que era necesario resolver y por otra parte sólo contiene las informaciones de padrón (sexo, fecha y lugar de nacimiento, nacionalidad y grandes estratos de título escolar). Para aprovechar la información existente y evitar los inconvenientes enunciados se procedió a realizar un procedimiento especial y previo en las secciones de Madrid donde la diferencia de ajuste era superior a un determinado porcentaje. El procedimiento consistía en proceder a la duplicación de cada una de las viviendas, buscando en el fichero de censo una vivienda que tuviera las siguientes características iguales a las de las viviendas del fichero de recuperados de padrón en esa sección: igual número de miembros por sexo y con edades iguales en más o menos cinco años. Con este procedimiento se buscaba en los ficheros de censos una vivienda donante que fuese similar en las características comunes a la detectada como recuperada en el proceso de Padrón, aunque para evitar que se llegase pronto a la inexistencia de donantes en este caso se permitió que los donantes estuviesen entre el conjunto de las secciones del Distrito.

Todo el proceso fue seguido de numerosas pruebas y de la realización de diversas estadísticas de control a fin de garantizar que el proceso de ajuste no alterase la información recogida, hasta donde ha sido posible llevar las comprobaciones.



6. Plan de difusión
y publicaciones
de los resultados censales

Plan de difusión
y publicaciones
de los resultados censales

Los resultados definitivos de los trabajos censales se irán difundiendo conforme se procese, revise y tabule cada uno de los aspectos del amplio cuestionario censal. Atendiendo a la prioridad que supone el número de usuario de cada información, así como a la necesidad o complejidad de los procesos de codificación y tratamiento del cuestionario. Los bloques temáticos en los que se dividirá la explotación de datos son los siguientes:

1. Características demográficas básicas y fecundidad de la población.
2. Estudios y actividad económica de la población.
3. Inmigrantes y migrantes internos.
4. Emigrantes.
5. Hogares, familias y núcleos: Características demográficas básicas y fecundidad.
6. Hogares, familias y núcleos: Características socioeconómicas y de movilidad.
7. Características de las viviendas.
8. Características combinadas de los hogares, las familias, los núcleos y la población ocupante de las viviendas.
9. Tabulaciones referidas a las nuevas clasificaciones económicas (CNAE-92 y CNO-93).
10. Resultados por entidades, núcleos, sectores urbanos, distritos y secciones.

La difusión mediante soporte papel con pie de imprenta combinará las publicaciones resumen, las publicaciones extensas y breves monografías introductorias. Igualmente se difundirán diversos análisis metodológicos sobre los trabajos censales.

Se facilitará abundante información sobre tabulaciones disponibles no publicadas, por especialidad temática o por motivo del ámbito geográfico y todas las tabulaciones estarán disponibles en soporte magnético, en forma de matriz de datos.

Dichos soportes magnéticos se facilitarán independientes o combinados con las publicaciones impresas.

Faint, illegible text at the top of the page, possibly a header or introductory paragraph.

Second block of faint, illegible text, appearing as a separate paragraph.

Third block of faint, illegible text, continuing the document's content.

Fourth block of faint, illegible text, possibly a list or detailed notes.

Fifth block of faint, illegible text, appearing as a distinct section.

Sixth block of faint, illegible text, continuing the narrative or list.

Seventh block of faint, illegible text, possibly a concluding paragraph.

Eighth block of faint, illegible text, appearing as a final section.

Ninth block of faint, illegible text, possibly a signature or footer.

Tenth block of faint, illegible text, appearing as a final line of content.



Comunidad de
Madrid