

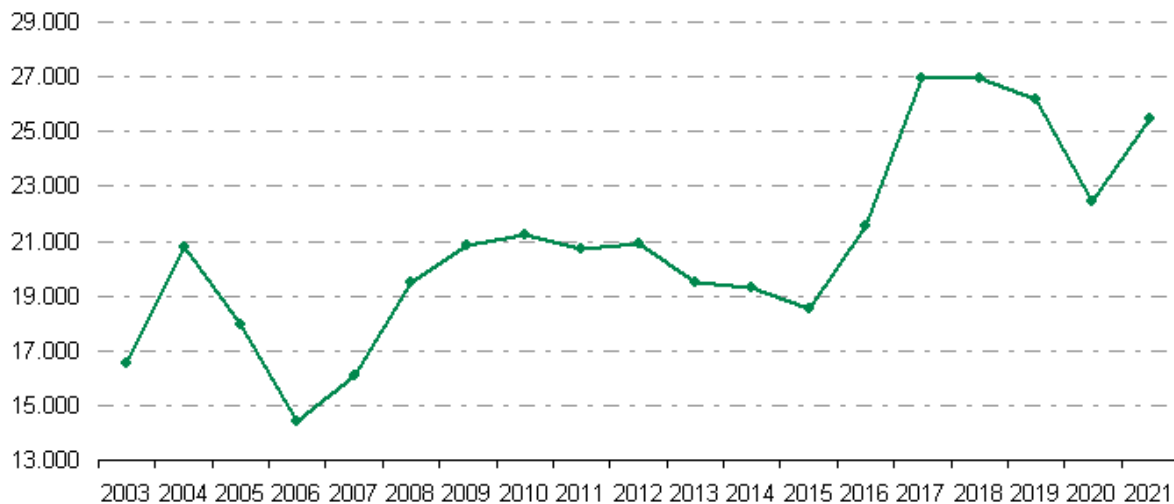
## Violencia sobre la mujer en la estadística judicial. 2021

11 abril 2022

### Principales resultados:

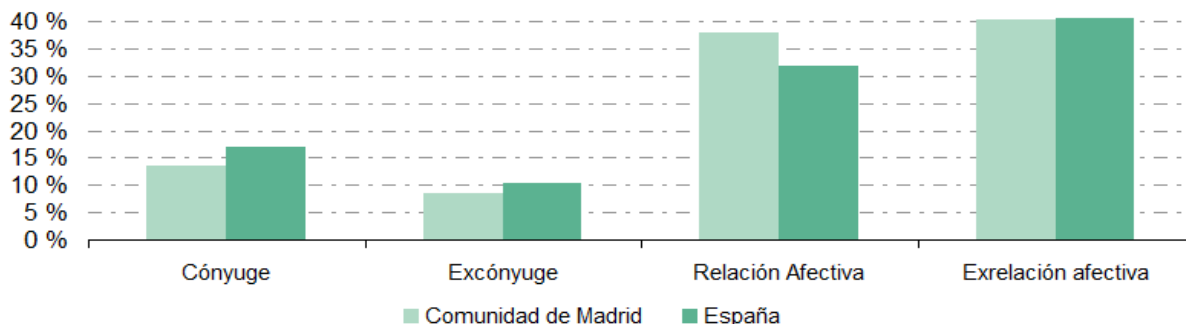
- En el año 2021 se recibieron en la Comunidad de Madrid 25.454 demandas de violencia sobre la mujer. Esta cifra supone un incremento respecto al año anterior (11,75 %). A nivel nacional se produce también un incremento algo menor del 7,41%.
- Por la forma de presentar la denuncia el 73,1% fue en atestado policial con denuncia de la víctima y el 15,7% por intervención directa policial en la Comunidad de Madrid. En el conjunto del país los porcentajes son 71,7% y 13,7% respectivamente.
- Atendiendo a la relación de la víctima con el denunciado, el 40,3% ocurrió en una exrelación afectiva y el 37,8% en una relación afectiva en la Comunidad de Madrid. A nivel nacional los porcentajes se sitúan en el 40,9% y 31,8 respectivamente. El denunciado resulta ser el cónyuge de la víctima en el 13,4% de las ocasiones en la Comunidad de Madrid y el 17,1% en España.

Denuncias casos de violencia sobre la mujer



	Denuncias recibidas	Forma de presentar la denuncia						Parte de lesiones	Servicios asistencia, terceros en general
		Directamente por la víctima	Directamente por familiares	Atestados policiales					
				Con denuncia víctima	Con denuncia familiar	Por intervención directa policial			
<b>Comunidad de Madrid</b>									
Total	25.454	304	33	18.610	275	4.003	1.435	794	
Porcentaje	100,0	1,2	0,1	73,1	1,1	15,7	5,6	3,1	
<b>España</b>									
Total	162.848	2.283	189	116.734	2.339	22.350	13.651	5.302	
Porcentaje	100,0	1,4	0,1	71,7	1,4	13,7	8,4	3,3	

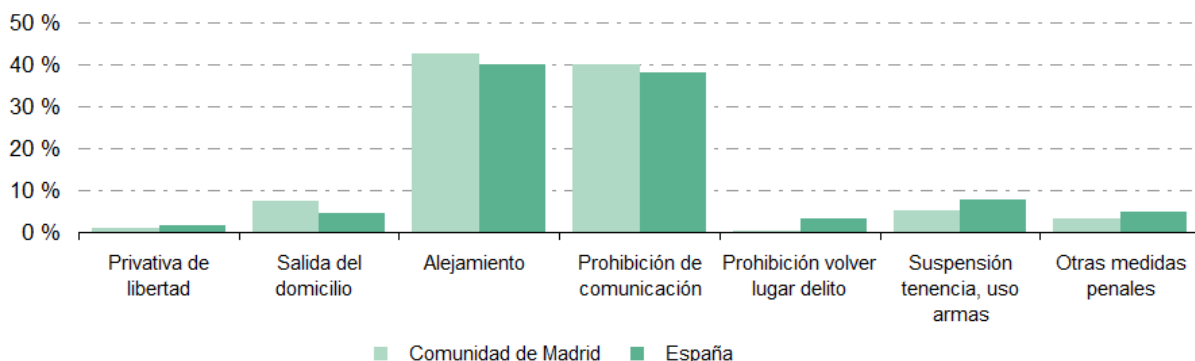
### Personas según relación de la víctima con el denunciado



### Medidas judiciales penales de protección

Entre las medidas judiciales penales de protección destacan en la Comunidad de Madrid el alejamiento (42,7%) y la prohibición de comunicación (40,2%), seguidas en tercer lugar por la salida del domicilio (7,5%). En España también predominan las dos primeras con el 40% y 38%, ocupando el tercer lugar la suspensión de tenencia y uso de armas con el 7,9%.

### Medidas judiciales penales de protección según tipo de medida



### Medidas judiciales civiles de protección

Entre las medidas judiciales civiles de protección sobresalen en la Comunidad de Madrid la prestación de alimentos (33,4%) y la atribución de la vivienda (30,1%). A nivel nacional también predominan las mismas medidas con el 32,8% y 27,7%.

### Medidas judiciales civiles de protección según tipo de medida

