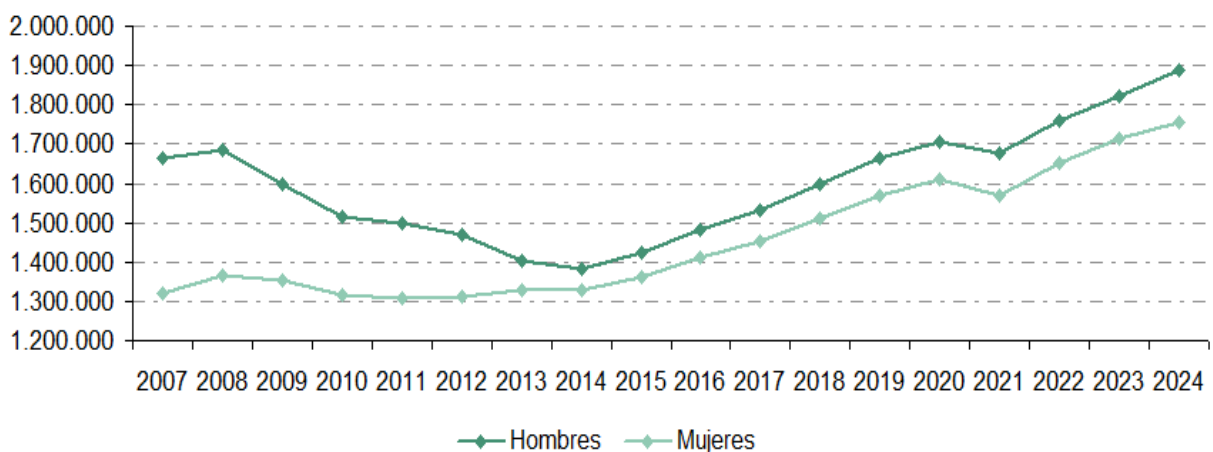
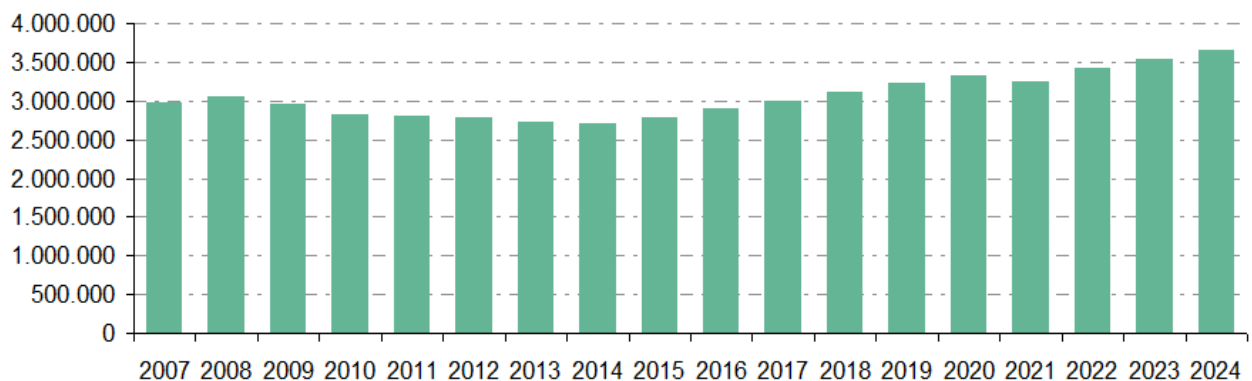


Trabajadores afiliados a la Seguridad Social en alta que trabajan en la Comunidad de Madrid. 01.01.2024

1 marzo 2024

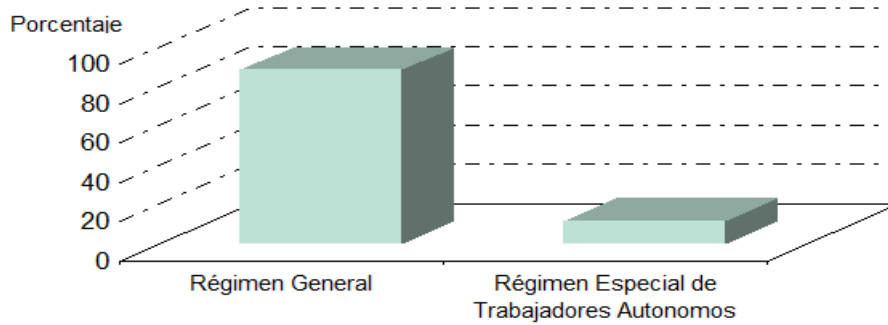
Principales resultados:

- El 1 de enero 2024 se registraron un total de 3.645.230 afiliados a la Seguridad Social que trabajan en la Comunidad de Madrid, lo que supone un incremento del 2,9 % respecto a los registrados el año anterior.
- Del total de trabajadores afiliados el porcentaje de mujeres (48,2 %) es ligeramente inferior al de hombres (51,8 %).



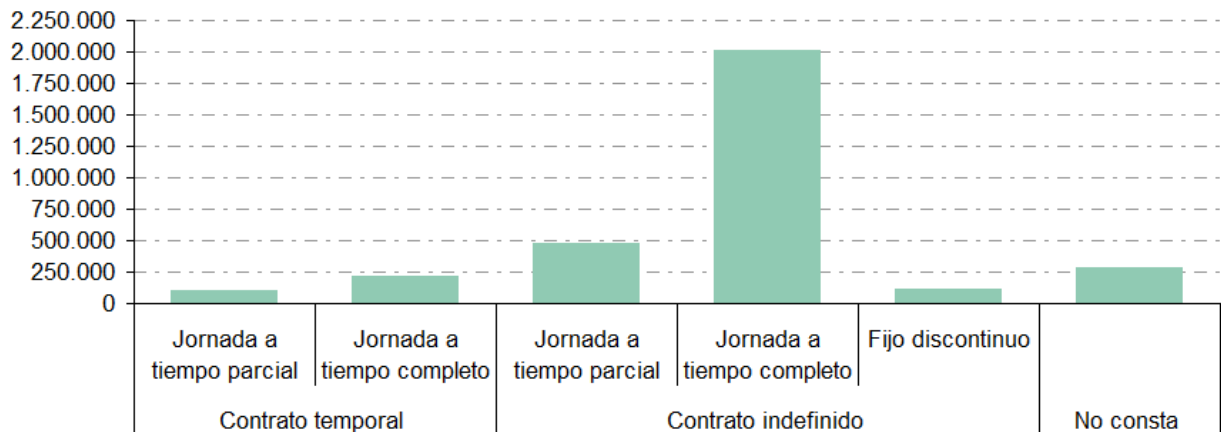
Régimen de afiliación

Por lo que respecta al régimen de afiliación, el 88,1 % corresponde al Régimen General.



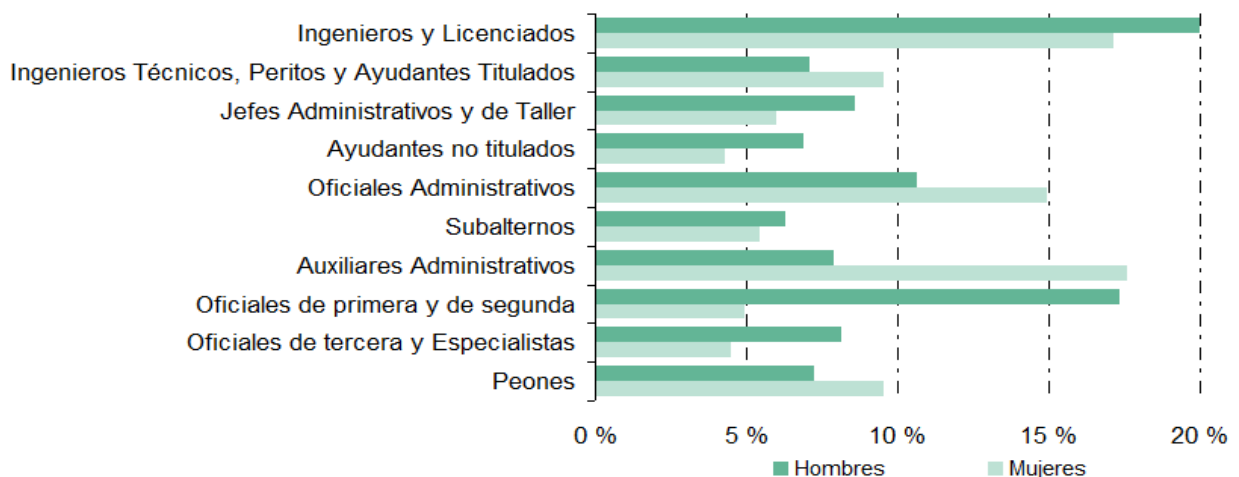
Tipo de contrato

El tipo de contrato más frecuente, que supone más de la mitad de las afiliaciones (63 %), es el contrato indefinido en jornada a tiempo completo.



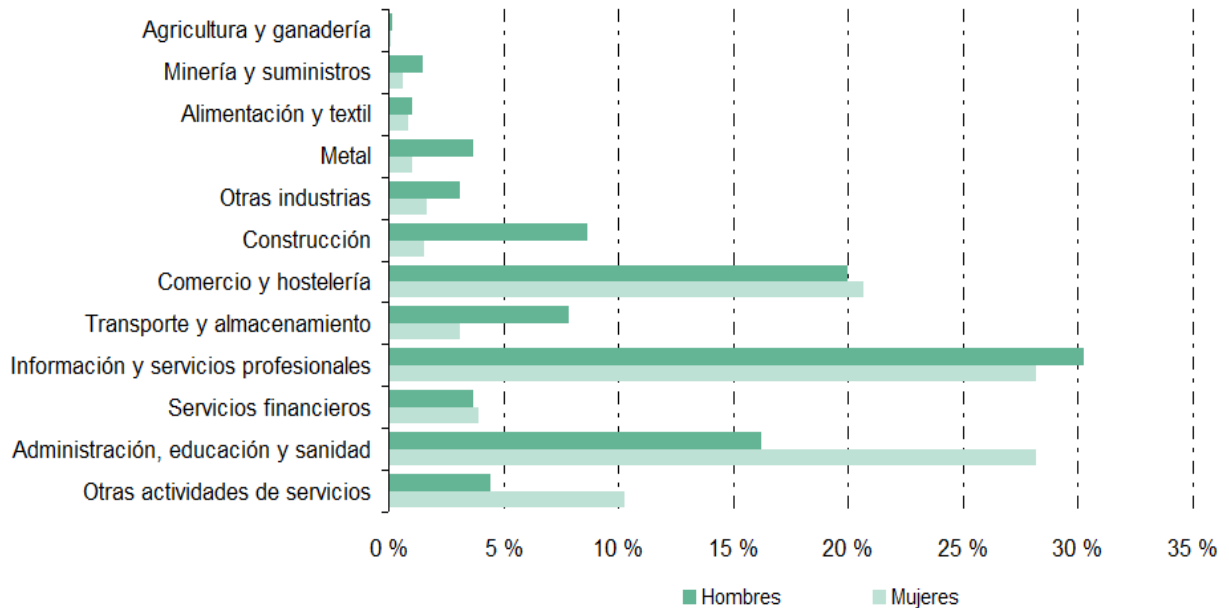
Grupo de cotización

Las mujeres tienen como grupo de cotización más frecuente el de Auxiliares administrativos (18 %) seguido de Ingenieros y licenciados (17 %) y Oficiales administrativos (15 %) e. En los hombres predominan los grupos: Ingenieros y licenciados (20 %) y Oficiales de primera y segunda (17 %).



Tipo de actividad

Por tipo de actividad los hombres destacan en información y servicios profesionales (30 %) seguido de comercio y hostelería (20 %). Las mujeres predominan en información y servicios profesionales (28 %) seguido de administración, educación y sanidad (28 %).



Tamaño de la empresa

Atendiendo al tamaño de la empresa se observa que la cuarta parte de los afiliados trabajan en empresas de más de 1.000 trabajadores (26 % hombres y 28 % mujeres). Le siguen las empresas de 50 a 250 trabajadores (21 % hombres y 19 % mujeres). Las pequeñas empresas, de 1 a 2 trabajadores, contratan el doble de mujeres (10 %) que de hombres (5 %).

