

**DEMOGRAFIA Y SALUD**

# 3

N.º 11. JULIO 1990  
MOVIMIENTO NATURAL DE LA POBLACION

**BOLETIN TRIMESTRAL**



COMUNIDAD DE MADRID

<b>Introducción</b> .....	3	<b>Gráficos</b>	
<b>Notas Metodológicas</b> .....	3	I. Evolución de los Nacimientos, Defunciones y Matrimonios de residentes registrados en la Comunidad de Madrid en los últimos dieciocho meses. (Octubre 1988/Marzo 1990) .....	4
<b>Tablas</b>		II. Defunciones de residentes registradas en la Comunidad de Madrid por sexo y grupos de causa. Año 1989 .....	4
1. Resumen de la evolución demográfica registrada en la Comunidad de Madrid .....	5	III. Nacimientos de madres residentes registrados en la Comunidad de Madrid por la multiplicidad del parto. Año 1989 .....	6
2. Resumen de la evolución demográfica de residentes registrada en la Comunidad de Madrid .....	5	IV. Matrimonios que fijan su residencia registrada en la Comunidad de Madrid por el estado civil previo de los contrayentes. Año 1989 .....	8
3. Nacimientos por grupos de edad de madres residentes registrados en la Comunidad de Madrid .....	6	Mapa: Tasa Global de Fecundidad por Municipios Año 1989 .....	15
4. Matrimonios que fijan su residencia registrados en la Comunidad de Madrid por la edad de los cónyuges al contraer matrimonio .....	7		
5. Defunciones de residentes registradas en la Comunidad de Madrid por sexo y grupos de edad .....	9		
6. Defunciones de residentes registradas en la Comunidad de Madrid por sexo y grupo de causa .....	10		
7. Nacimientos, defunciones y matrimonios registrados en la Comunidad de Madrid por lugar de residencia .....	11		

**Equipo de trabajo:** M. Carretero, J. Fernández, C. Fuentes, A. G. Bustos, M. J. Gómez, L. Mesas, E. Montoya, M. C. Miguel, J. Pastor, E. Ramos. **Coordinación equipo:** M. J. Fernández-Quejo, J. Martínez de Leiva. **Dirección técnica:** I. Duque, I. Pintado, S. Severiano. **Trabajos informáticos:** J. Alvarez, I. Aponte, J. Castillo, S. Cejudo, A. Gómez, S. Gómez, J. Mayo, L. A. Ríos, M. Rodríguez. **Diseño gráfico:** SIDECAR. **Depósito legal:** M-15089-1988

Imprime y Distribuye **einsa** EDICIONES INFORMATIZADAS, S.A.  
Tel. \*91/652 83 11 - 28100 Alcobendas (Madrid)



# INTRODUCCION

Los bruscos cambios en la coyuntura demográfica, la necesidad de planificar adecuadamente los servicios y de conocer la evolución de su población, así como diversos problemas intrínsecos que aquejaban a esta vieja estadística, han llevado a la Comunidad de Madrid, igual que otras Comunidades Autónomas a plantear la necesidad de obtener datos lo más completos, en el plazo más breve y al nivel de desagregación máximo, sobre los fenómenos demográficos

acaecidos en su ámbito territorial. Esto culminó con un Acuerdo de Colaboración con el Instituto Nacional de Estadística para hacerse cargo de la elaboración de la Estadística de Movimiento Natural de la Población, fruto de cuyos trabajos se refleja en este Boletín, en el que se presentan los datos provisionales disponibles por trimestres naturales, como parte de un proyecto más amplio de difundir la coyuntura demográfica y de salud de la Comunidad de Madrid.

# NOTAS METODOLOGICAS

## Circuito de la información

Los datos proceden de las primeras tabulaciones provisionales de los boletines estadísticos de partos, defunciones y matrimonios que cumplimenta el ciudadano en el momento de inscribir el acontecimiento en el Registro Civil de cada municipio, quien los envía mensualmente a la Delegación Provincial del Instituto Nacional de Estadística, que a su vez se los proporciona al Departamento de Estadística de la Comunidad de Madrid, donde se realiza directamente la ejecución de la Estadística en colaboración con la Dirección General de Planificación, Formación e Investigación Sanitaria.

El último número publicado del Boletín presentará siempre los datos más actualizados y depurados.

## Periodo de referencia de la información

En este Boletín se contabilizan todos los boletines estadísticos recibidos desde el 1 de Enero de 1988 hasta el 31 de Marzo de 1990.

## Principales conceptos utilizados

*Sucesos registrados:* todos los que han tenido lugar en la Comunidad de Madrid.

*Sucesos de residentes:* dentro de los registrados en la Comunidad de Madrid los que afectan a residentes. Es importante señalar que no se incluyen los sucesos de residentes acaecidos fuera de la Comunidad de Madrid, debido a que por el Acuerdo de Colaboración solo se recibe la información de los sucesos registrados en nuestra Comunidad.

*Nacimientos:* número de niños nacidos vivos independientemente del número de horas que vivan (concepto biológico).

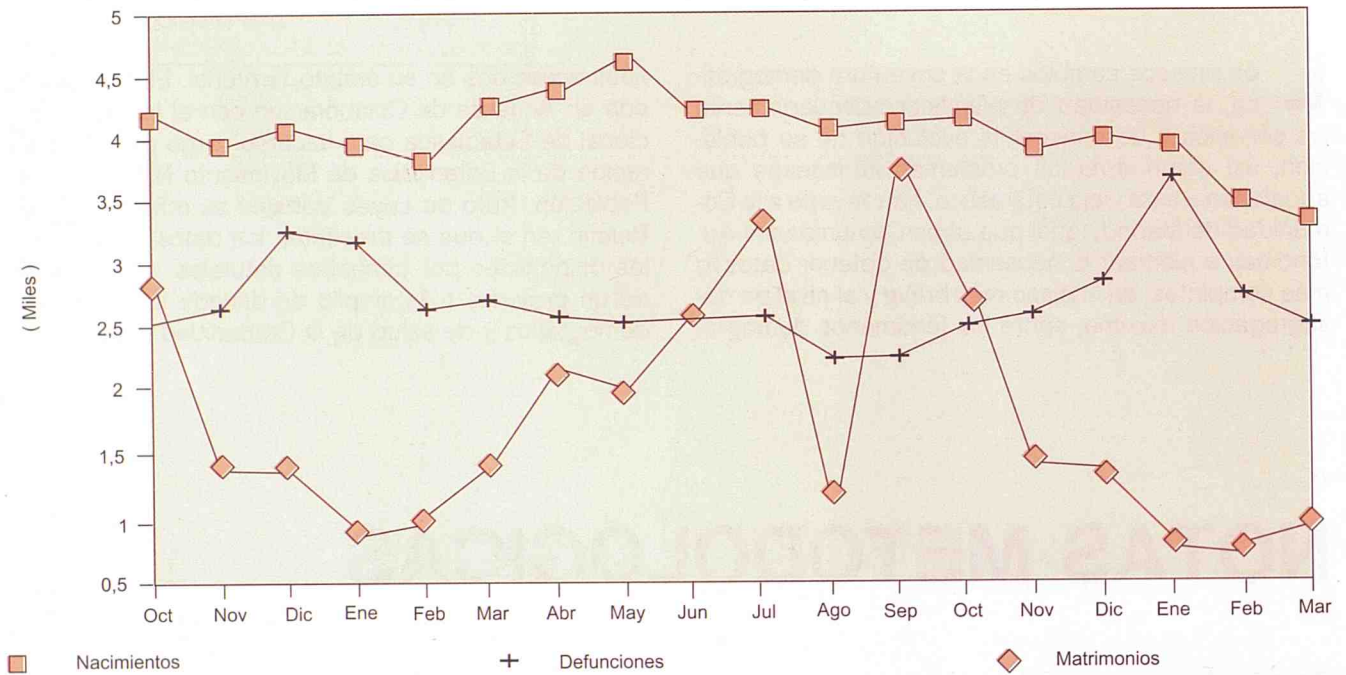
*Defunciones:* número de fallecidos, incluidos los que mueren antes de sus primeras 24 horas de vida.

*Muerte fetal tardía:* fallecimiento, antes de nacer, de un producto de la concepción viable (seis o más meses de gestación).

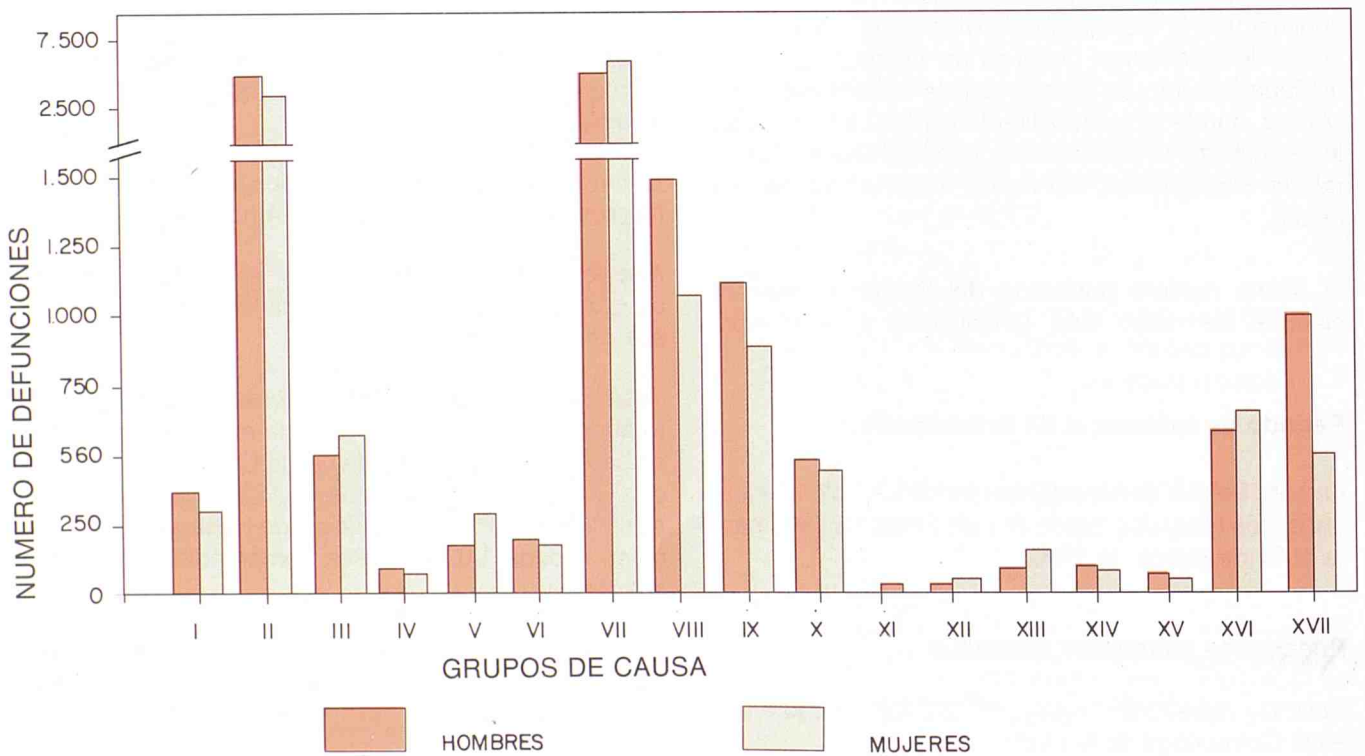
*Tasa global de fecundidad:* cociente entre el número total de nacidos vivos en 1989 de madres residentes en cada municipio (ocurridas en la Comunidad de Madrid) y la población femenina de 15 a 49 años de 1 de Abril de 1986. (Padrón Municipal de Habitantes). Se refieren a cada 1.000 mujeres comprendidas en esas edades.

La codificación de las causas de defunción se ha realizado según la "Clasificación Internacional de Enfermedades" 9ª Revisión. 1975 de la Organización Mundial de la Salud.

I. EVOLUCION DE LOS NACIMIENTOS, DEFUNCIONES Y MATRIMONIOS DE RESIDENTES REGISTRADOS EN LA COMUNIDAD DE MADRID EN LOS ULTIMOS DIECIOCHO MESES (OCTUBRE 1988/MARZO 1990)



II. DEFUNCIONES DE RESIDENTES REGISTRADAS EN LA COMUNIDAD DE MADRID POR SEXO Y GRUPO DE CAUSA. AÑO 1989



**1. RESUMEN DE LA EVOLUCION DEMOGRAFICA REGISTRADA  
EN LA COMUNIDAD DE MADRID (1)**

	NACIMIENTOS			DEFUNCIONES			MATRIMONIOS			
	Total	Hombres	Mujeres	Total	Hombres	Mujeres	Total	Católicos	Civiles	O. Ritos
1988 TOTAL	52350	26939	25410	33303	17539	15763	25500	20652	4824	24
1989 TOTAL	51794	26739	25053	33319	17654	15663	25193	20603	4558	13
1989 Abril	4559	2347	2212	2728	1413	1315	2266	1862	401	3
Mayo	4780	2519	2261	2737	1426	1311	2074	1661	410	3
Junio	4404	2323	2080	2730	1455	1274	2752	2287	460	4
Julio	4390	2260	2130	2756	1404	1352	3522	3055	465	-
Agosto	4241	2165	2076	2383	1274	1109	1271	1054	217	-
Septiembre	4311	2184	2127	2437	1292	1145	4003	3548	452	1
Octubre	4353	2280	2073	2707	1450	1257	2800	2423	373	-
Noviembre	4079	2104	1975	2767	1555	1212	1545	1122	418	-
Diciembre	4203	2144	2059	3060	1627	1433	1465	1170	290	-
1990 Enero	4089	2068	2021	3902	2017	1885	873	851	19	-
Febrero	3657	1868	1782	2962	1532	1429	995	642	352	1
Marzo	3495	1842	1647	2760	1453	1306	1302	864	430	1

**2. RESUMEN DE LA EVOLUCION DEMOGRAFICA DE RESIDENTES REGISTRADA  
EN LA COMUNIDAD DE MADRID (1)**

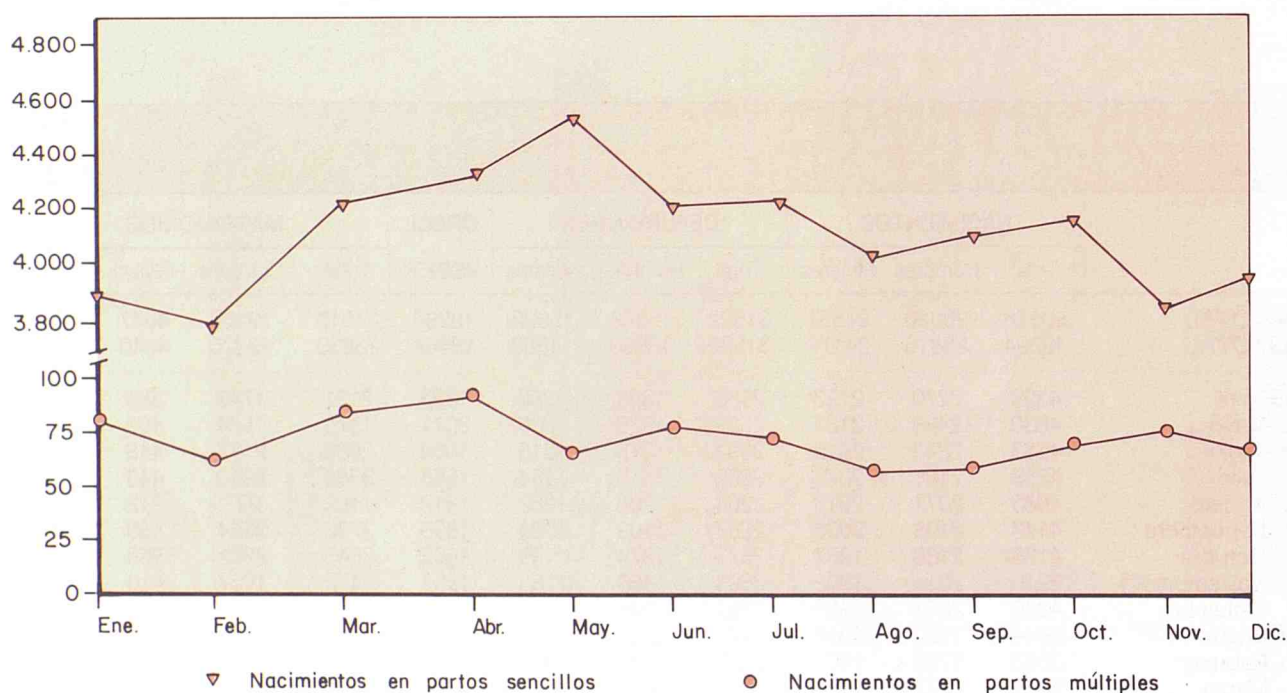
	NACIMIENTOS			DEFUNCIONES			CRECI.	MATRIMONIOS			
	Total	Hombres	Mujeres	Total	Hombres	Mujeres	VEGET.	Total	Católicos	Civiles	O. Ritos
1988 TOTAL	50578	26026	24551	31592	16569	15022	18986	24010	19360	4647	3
1989 TOTAL	49994	25816	24177	31530	16660	14869	18464	23830	19370	4440	2
1989 Abril	4393	2270	2123	2585	1335	1250	1808	2131	1743	388	-
Mayo	4630	2443	2187	2559	1329	1230	2071	1975	1574	401	-
Junio	4263	2243	2019	2594	1378	1215	1669	2626	2177	448	1
Julio	4258	2186	2072	2600	1316	1284	1658	3360	2910	448	-
Agosto	4083	2071	2012	2264	1202	1062	1819	1189	977	212	-
Septiembre	4143	2108	2035	2283	1199	1084	1860	3796	3354	439	1
Octubre	4175	2188	1987	2573	1374	1199	1602	2645	2273	368	-
Noviembre	3916	2014	1902	2623	1468	1155	1293	1472	1057	410	-
Diciembre	4030	2071	1959	2894	1549	1345	1136	1348	1062	281	-
1990 Enero	3944	1990	1954	3720	1919	1801	224	790	773	14	-
Febrero	3502	1790	1707	2797	1442	1354	705	773	556	217	-
Marzo	3366	1777	1586	2602	1370	1232	764	993	726	261	1

(1) En las columnas de total van incluidos los no consta.

### 3. NACIMIENTOS POR GRUPOS DE EDAD DE MADRES RESIDENTES REGISTRADOS EN LA COMUNIDAD DE MADRID

	Total	Menos de 15 años	De 15 a 19 años	De 20 a 24 años	De 25 a 29 años	De 30 a 34 años	De 35 a 39 años	De 40 a 44 años	De 45 a 49 años	De 50 y más años	No consta
1988 TOTAL	50578	10	1966	8927	19725	13530	4870	1126	36	-	388
1989 TOTAL	49994	8	1657	8031	18581	13833	4721	954	46	1	2162
1989 Abril	4393	1	142	706	1633	1222	411	82	3	1	192
Mayo	4630	2	144	685	1772	1308	413	91	9	-	206
Junio	4263	1	123	656	1627	1214	386	79	3	-	174
Julio	4258	1	144	659	1570	1232	399	68	7	-	178
Agosto	4083	-	137	699	1521	1100	379	79	4	-	164
Septiembre	4143	-	135	665	1531	1112	416	88	3	-	193
Octubre	4175	1	145	667	1517	1130	451	86	-	-	178
Noviembre	3916	1	128	608	1463	1120	353	81	2	-	160
Diciembre	4030	1	125	663	1484	1133	387	71	2	-	164
1990 Enero	3944	2	107	562	1546	1089	381	78	3	-	176
Febrero	3502	2	121	519	1326	967	339	75	5	1	147
Marzo	3366	-	101	458	1255	1015	321	49	7	-	160

### III. NACIMIENTOS DE MADRES RESIDENTES REGISTRADOS EN LA COMUNIDAD DE MADRID POR LA MULTIPLICIDAD DEL PARTO. AÑO 1989.

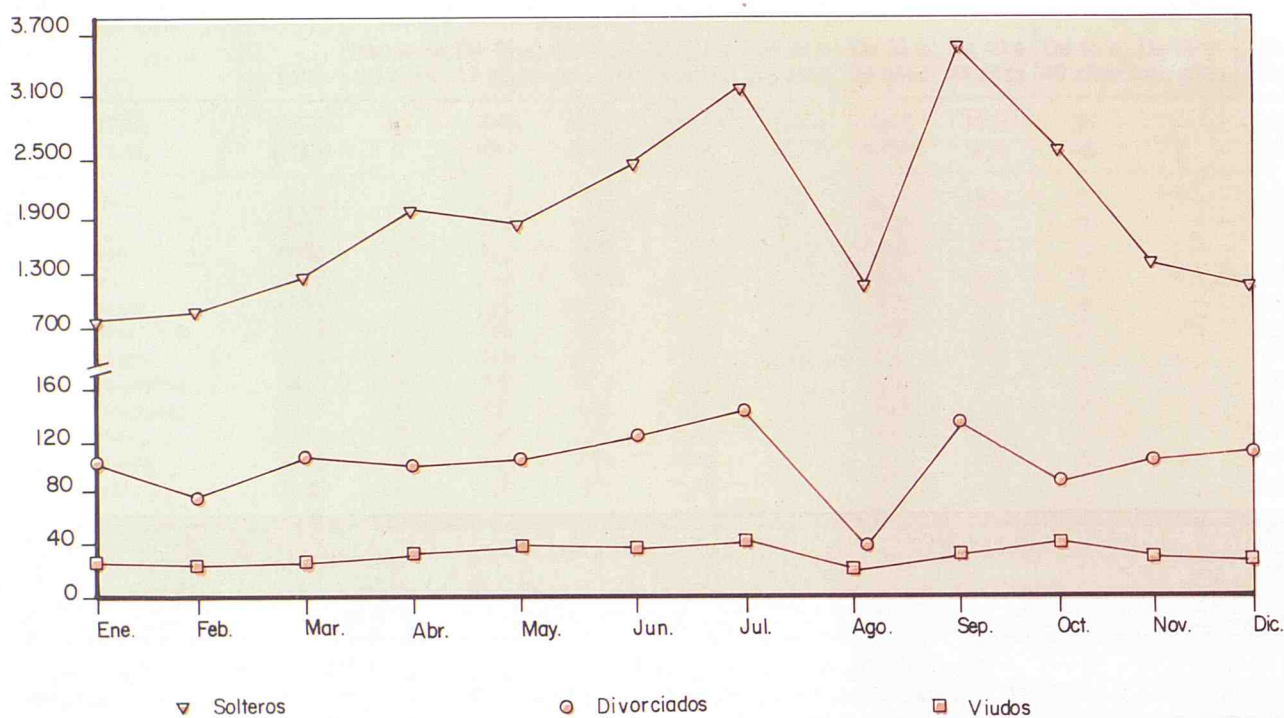


**4. MATRIMONIOS QUE FIJAN SU RESIDENCIA REGISTRADOS EN LA COMUNIDAD DE MADRID POR LA EDAD DE LOS CONYUGES AL CONTRAER MATRIMONIO**

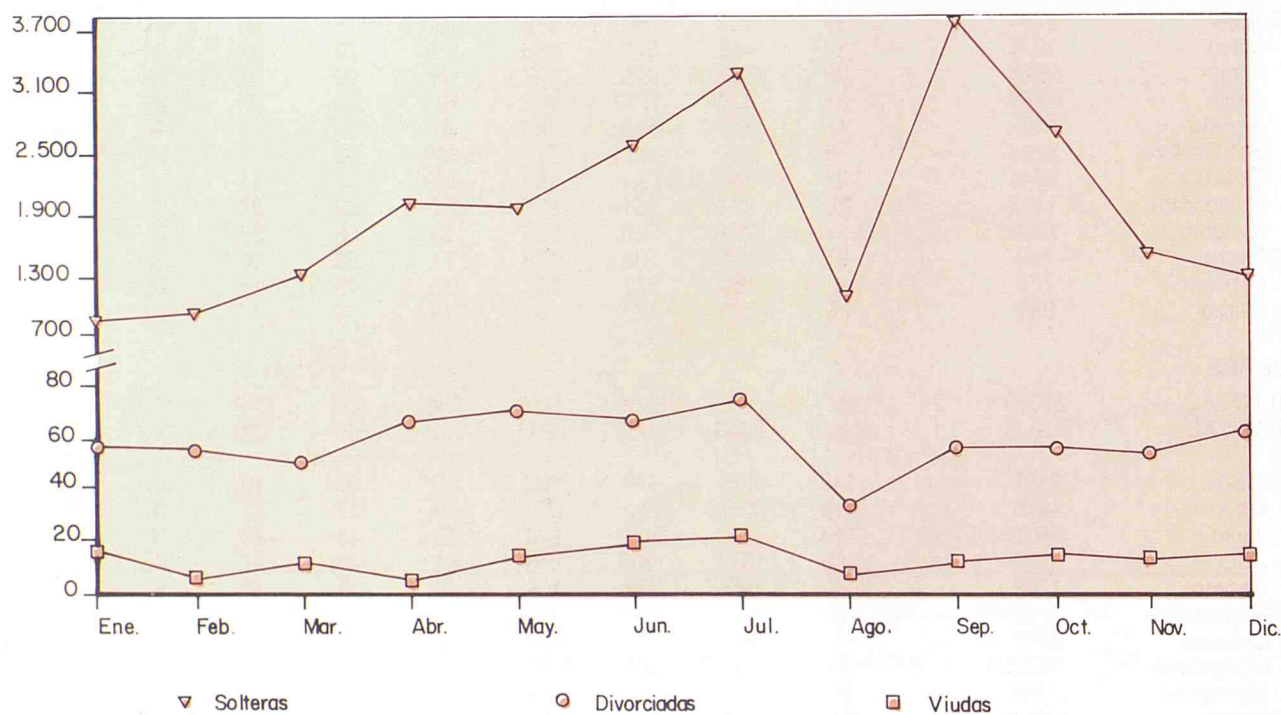
	Total	Menos de 15 años	De 15 a 19 años	De 20 a 24 años	De 25 a 29 años	De 30 a 34 años	De 35 a 39 años	De 40 a 44 años	De 45 a 49 años	De 50 y más años	No consta
<b>HOMBRES</b>											
1988 TOTAL	24010	-	367	5823	11573	3580	1103	797	348	319	100
1989 TOTAL	23830	-	295	5445	11578	3701	1157	828	366	297	163
1989 Abril	2131	-	39	524	991	318	107	78	26	27	21
Mayo	1975	-	19	448	970	298	94	72	37	22	15
Junio	2626	-	33	535	1382	427	105	60	37	30	17
Julio	3360	-	32	803	1753	468	134	93	35	28	14
Agosto	1189	-	18	369	535	146	61	35	15	8	2
Septiembre	3796	-	36	799	2063	577	149	90	39	26	17
Octubre	2645	-	22	548	1348	455	119	70	31	32	20
Noviembre	1472	-	20	327	651	237	87	62	37	38	13
Diciembre	1348	-	13	294	590	235	79	68	29	21	19
1990 Enero	790	-	25	164	268	138	71	58	20	38	8
Febrero	773	-	4	189	323	117	37	48	17	25	13
Marzo	993	-	20	228	427	191	49	34	17	19	8
<b>MUJERES</b>											
1988 TOTAL	24010	2	1541	9797	8869	2156	685	483	219	170	88
1989 TOTAL	23830	1	1407	8846	9505	2283	733	527	220	149	159
1989 Abril	2131	-	148	806	823	199	69	38	19	15	14
Mayo	1975	-	113	759	745	202	58	47	23	12	16
Junio	2626	-	118	985	1112	244	70	43	22	17	15
Julio	3360	-	163	1377	1388	258	81	45	21	12	15
Agosto	1189	-	92	523	395	104	40	19	9	5	2
Septiembre	3796	-	163	1451	1688	305	81	64	19	12	13
Octubre	2645	-	114	955	1151	253	62	56	20	13	21
Noviembre	1472	-	94	484	594	137	61	49	16	16	21
Diciembre	1348	-	93	439	512	171	48	44	18	11	12
1990 Enero	790	-	67	229	254	107	45	38	22	24	4
Febrero	773	-	50	237	296	84	37	30	11	14	14
Marzo	993	-	68	351	370	114	38	24	8	11	9

IV. MATRIMONIOS QUE FIJAN SU RESIDENCIA REGISTRADOS EN LA COMUNIDAD DE MADRID POR EL ESTADO CIVIL PREVIO DE LOS CONTRAYENTES. AÑO 1989.

HOMBRES



MUJERES







6. DEFUNCIONES DE RESIDENTES REGISTRADAS EN LA COMUNIDAD DE MADRID POR SEXO Y GRUPO DE CAUSA

	TODAS LAS CAUSAS		I - E. INFECCIOSAS Y PARASITARIAS		II - TUMORES		III - E. ENDOCRINAS, METABOLICAS		IV - E. DE LA SANGRE		V - TRANSTORNOS MENTALES	
	Total	Hombres	Total	Hombres	Total	Hombres	Total	Hombres	Total	Hombres	Total	Hombres
1988 TOTAL	31592	16569	434	235	7345	4329	3016	1007	432	82	270	84
1989 TOTAL	31530	16660	591	332	7292	4345	2947	1040	496	108	426	170
1989 Abril	2585	1335	42	24	572	346	226	88	46	8	36	12
Mayo	2559	1329	46	25	568	326	242	80	40	11	5	6
Junio	2594	1378	53	27	594	348	246	89	44	6	27	13
Julio	2600	1316	56	31	589	346	243	81	34	7	40	17
Agosto	2264	1202	51	33	604	378	226	85	44	7	38	12
Septiembre	2283	1199	43	28	329	252	252	71	41	5	36	12
Octubre	2573	1374	47	25	644	383	261	82	35	6	48	26
Noviembre	2623	1468	58	30	613	390	223	78	33	7	36	9
Diciembre	2894	1594	57	36	654	373	281	109	48	10	34	13
1990 Enero	3720	1919	49	36	706	434	272	119	52	14	46	19
Febrero	2797	1442	48	20	567	354	213	69	32	9	44	14
Marzo	2602	1370	57	26	602	357	245	81	38	4	38	17
<b>VI - E. SISTEMA NERVIOSO</b>												
1988 TOTAL	375	190	13910	6552	2534	1463	1071	1885	1112	799	414	385
1989 TOTAL	361	184	13467	6374	2519	1452	1067	1960	1148	799	417	382
1989 Abril	20	12	1165	519	208	115	93	152	86	60	32	28
Mayo	23	15	1112	520	221	137	84	160	96	64	29	43
Junio	29	17	1159	571	199	103	96	137	87	50	24	26
Julio	35	10	25	514	1122	94	76	142	73	74	33	41
Agosto	28	10	829	360	469	180	104	138	87	51	72	37
Septiembre	31	13	926	414	161	102	59	155	92	63	34	21
Octubre	31	19	1065	522	178	110	68	163	90	73	34	31
Noviembre	17	12	5	1102	566	128	71	178	103	75	34	37
Diciembre	47	23	24	1196	602	130	118	178	70	72	44	28
1990 Enero	41	20	1624	721	475	291	184	226	127	98	44	54
Febrero	29	21	1217	531	302	174	128	165	96	71	38	33
Marzo	29	20	1155	528	190	121	69	166	98	65	37	28
<b>XI - EMBARAZO PARTO Y PUERPERIO</b>												
1988 TOTAL	16	5	193	57	114	62	52	111	59	1128	525	603
1989 TOTAL	21	7	219	58	108	54	53	93	48	1147	543	604
1989 Abril	3	1	12	3	7	5	2	10	6	89	43	46
Mayo	3	1	20	4	7	6	1	8	3	73	25	48
Junio	-	-	15	4	17	6	10	8	3	91	45	46
Julio	-	-	18	4	7	3	4	9	7	112	51	55
Agosto	1	-	13	4	9	3	6	8	4	100	51	49
Septiembre	2	-	16	4	6	3	3	9	2	73	36	37
Octubre	3	1	28	8	10	6	4	6	3	93	103	56
Noviembre	2	-	20	7	11	8	3	12	9	105	52	53
Diciembre	-	-	18	7	11	5	6	12	7	128	71	57
1990 Enero	1	1	25	8	9	3	6	12	7	168	85	83
Febrero	-	-	26	9	11	5	5	11	4	117	60	57
Marzo	1	-	17	4	5	2	3	6	4	103	54	49
<b>XII - E. DE LA PIEL</b>												
1988 TOTAL	16	5	11	5	136	62	52	111	59	51	25	603
1989 TOTAL	21	7	14	8	161	54	53	93	48	45	54	604
1989 Abril	3	1	2	3	9	5	2	10	6	4	43	46
Mayo	3	1	2	4	18	6	1	8	3	5	25	48
Junio	-	-	15	4	11	7	10	8	3	5	46	46
Julio	-	-	18	4	14	3	4	9	7	2	55	55
Agosto	1	-	13	4	9	3	6	8	4	4	101	75
Septiembre	2	-	16	4	12	6	3	9	2	7	106	79
Octubre	3	1	28	8	20	10	4	6	3	3	103	73
Noviembre	2	-	20	7	16	8	3	12	9	3	124	95
Diciembre	-	-	18	7	11	5	6	12	7	3	128	90
1990 Enero	1	1	25	8	17	9	6	12	7	5	168	85
Febrero	-	-	26	9	17	5	5	11	4	7	110	81
Marzo	1	-	17	4	13	2	3	6	4	2	83	61
<b>XIII - E. SISTEMA OSTEOMUSCULAR</b>												
1988 TOTAL	16	5	11	5	136	62	52	111	59	51	25	603
1989 TOTAL	21	7	14	8	161	54	53	93	48	45	54	604
1989 Abril	3	1	2	3	9	5	2	10	6	4	43	46
Mayo	3	1	2	4	18	6	1	8	3	5	25	48
Junio	-	-	15	4	11	7	10	8	3	5	46	46
Julio	-	-	18	4	14	3	4	9	7	2	55	55
Agosto	1	-	13	4	9	3	6	8	4	4	101	75
Septiembre	2	-	16	4	12	6	3	9	2	7	106	79
Octubre	3	1	28	8	20	10	4	6	3	3	103	73
Noviembre	2	-	20	7	16	8	3	12	9	3	124	95
Diciembre	-	-	18	7	11	5	6	12	7	3	128	90
1990 Enero	1	1	25	8	17	9	6	12	7	5	168	85
Febrero	-	-	26	9	17	5	5	11	4	7	110	81
Marzo	1	-	17	4	13	2	3	6	4	2	83	61
<b>XIV - ANOMALIAS CONGENITAS</b>												
1988 TOTAL	16	5	11	5	136	62	52	111	59	51	25	603
1989 TOTAL	21	7	14	8	161	54	53	93	48	45	54	604
1989 Abril	3	1	2	3	9	5	2	10	6	4	43	46
Mayo	3	1	2	4	18	6	1	8	3	5	25	48
Junio	-	-	15	4	11	7	10	8	3	5	46	46
Julio	-	-	18	4	14	3	4	9	7	2	55	55
Agosto	1	-	13	4	9	3	6	8	4	4	101	75
Septiembre	2	-	16	4	12	6	3	9	2	7	106	79
Octubre	3	1	28	8	20	10	4	6	3	3	103	73
Noviembre	2	-	20	7	16	8	3	12	9	3	124	95
Diciembre	-	-	18	7	11	5	6	12	7	3	128	90
1990 Enero	1	1	25	8	17	9	6	12	7	5	168	85
Febrero	-	-	26	9	17	5	5	11	4	7	110	81
Marzo	1	-	17	4	13	2	3	6	4	2	83	61
<b>XV - AFECCIONES PERIODO PERINATAL</b>												
1988 TOTAL	16	5	11	5	136	62	52	111	59	51	25	603
1989 TOTAL	21	7	14	8	161	54	53	93	48	45	54	604
1989 Abril	3	1	2	3	9	5	2	10	6	4	43	46
Mayo	3	1	2	4	18	6	1	8	3	5	25	48
Junio	-	-	15	4	11	7	10	8	3	5	46	46
Julio	-	-	18	4	14	3	4	9	7	2	55	55
Agosto	1	-	13	4	9	3	6	8	4	4	101	75
Septiembre	2	-	16	4	12	6	3	9	2	7	106	79
Octubre	3	1	28	8	20	10	4	6	3	3	103	73
Noviembre	2	-	20	7	16	8	3	12	9	3	124	95
Diciembre	-	-	18	7	11	5	6	12	7	3	128	90
1990 Enero	1	1	25	8	17	9	6	12	7	5	168	85
Febrero	-	-	26	9	17	5	5	11	4	7	110	81
Marzo	1	-	17	4	13	2	3	6	4	2	83	61
<b>XVI - ESTADOS MORBOSOS MAL DEFINIDOS</b>												
1988 TOTAL	16	5	11	5	136	62	52	111	59	51	25	603
1989 TOTAL	21	7	14	8	161	54	53	93	48	45	54	604
1989 Abril	3	1	2	3	9	5	2	10	6	4	43	46
Mayo	3	1	2	4	18	6	1	8	3	5	25	48
Junio	-	-	15	4	11	7	10	8	3	5	46	46
Julio	-	-	18	4	14	3	4	9	7	2	55	55
Agosto	1	-	13	4	9	3	6	8	4	4	101	75
Septiembre	2	-	16	4	12	6	3	9	2	7	106	79
Octubre	3	1	28	8	20	10	4	6	3	3	103	73
Noviembre	2	-	20	7	16	8	3	12	9	3		

## 7. NACIMIENTOS, DEFUNCIONES Y MATRIMONIOS REGISTRADOS EN LA COMUNIDAD DE MADRID POR LUGAR DE RESIDENCIA

	1989 Total			1989 3º Trimestre			1989 4º Trimestre			1990 1º Trimestre		
	Nacim.	Defun.	Matrim.	Nacim.	Defun.	Matrim.	Nacim.	Defun.	Matrim.	Nacim.	Defun.	Matrim.
TOTAL	51794	33319	25193	12942	7576	8796	12635	8534	5810	11241	9624	3170
RESIDENTES EN LA COMUNIDAD DE MADRID	49994	31530	23830	12484	7147	8345	12121	8090	5465	10812	9119	2556
Acebeda (La)	1	2	-	1	-	-	-	1	-	-	-	-
Ajalvir	11	9	12	3	-	2	2	-	3	2	1	1
Alameda del Valle	3	2	-	1	2	-	-	-	-	-	-	-
Alamo (El)	25	26	15	6	7	6	4	7	4	6	7	1
Alcalá de Henares	1875	705	838	500	176	331	445	178	185	420	215	93
Alcobendas	834	265	408	186	51	136	222	75	90	176	85	37
Alcorcón	1064	537	505	271	138	188	245	127	122	156	148	53
Aldea del Fresno	15	26	7	2	7	4	7	11	2	4	12	1
Algete	192	30	72	51	4	29	32	13	14	30	13	10
Alpedrete	42	19	25	6	3	8	10	9	6	7	1	3
Ambite	2	3	-	-	1	-	-	1	-	1	-	-
Anchuelo	1	4	3	1	-	2	-	2	1	3	-	-
Aranjuez	387	287	186	102	77	71	85	65	47	87	89	18
Arganda del Rey	321	156	142	74	34	58	77	47	31	76	39	7
Arroyomolinos	11	2	7	5	-	3	4	-	1	2	-	2
Atazar (El)	-	2	-	-	1	-	-	-	-	-	-	-
Batres	-	-	-	-	-	-	-	-	-	-	-	1
Becerril de la Sierra	19	14	12	7	4	3	2	4	4	5	4	-
Belmonte de Tajo	17	11	4	2	3	3	4	4	-	2	2	-
Berrueco (El)	1	5	-	-	2	-	1	-	-	-	-	-
Berzosa del Lozoya	-	2	1	-	-	-	-	1	-	-	1	-
Boadilla del Monte	163	57	58	47	16	21	45	19	8	37	18	7
Boalo (El)	16	8	7	6	1	-	2	-	6	4	1	1
Braojos	2	1	-	1	-	-	-	-	-	-	-	-
Brea de Tajo	2	6	3	1	2	2	1	1	1	-	-	-
Brunete	35	4	9	7	1	2	9	1	2	9	4	1
Buitrago del Lozoya	15	16	2	3	6	1	2	3	1	4	2	-
Bustarviejo	8	14	7	2	2	2	5	4	1	2	3	-
Cabanillas de la Sierra	2	6	2	1	2	1	-	2	1	-	-	-
Cabrera (La)	11	9	4	3	3	-	1	2	-	1	3	1
Cadalso de los Vidrios	20	30	21	3	4	5	5	10	4	4	8	1
Camarma de Esteruelas	18	4	9	3	1	4	6	-	2	4	3	1
Campo Real	27	21	20	7	7	9	8	7	1	2	2	-
Canencia	2	5	-	1	2	-	1	1	-	-	1	-
Carabaña	2	17	5	-	4	2	1	6	1	2	2	-
Casarrubuelos	5	2	1	2	-	1	2	-	-	-	-	1
Cenicientos	20	27	8	6	7	3	6	5	1	4	11	1
Cercedilla	59	40	22	13	8	3	19	9	5	12	6	3
Cervera de Buitrago	-	1	-	-	1	-	-	-	-	-	-	-
Ciempozuelos	140	123	55	38	21	22	23	40	15	20	50	5
Cobeña	17	4	9	3	1	4	3	1	1	5	2	-
Colmenar de Oreja	64	46	32	18	8	11	20	16	7	14	15	-
Colmenar del Arroyo	7	6	-	4	1	-	-	2	-	-	-	-
Colmenar Viejo	499	155	119	120	25	30	115	20	27	139	32	12
Colmenarejo	31	7	4	11	2	2	7	2	1	5	4	2
Collado Villalba	392	111	201	95	27	73	111	22	49	84	25	18
Collado Mediano	16	12	17	5	3	7	3	3	3	5	-	-
Corpa	2	3	1	1	-	-	-	2	-	1	-	-
Coslada	1081	199	420	252	48	157	242	53	87	238	58	43
Cubas	8	4	-	2	-	-	3	-	-	1	2	1

7. NACIMIENTOS, DEFUNCIONES Y MATRIMONIOS REGISTRADOS EN LA  
COMUNIDAD DE MADRID POR LUGAR DE RESIDENCIA (CONT.)

	1989 Total			1989 3º Trimestre			1989 4º Trimestre			1990 1º Trimestre		
	Nacim.	Defun.	Matrim.	Nacim.	Defun.	Matrim.	Nacim.	Defun.	Matrim.	Nacim.	Defun.	Matrim.
Chapinería	7	3	4	4	-	1	2	-	2	2	2	1
Chinchón	41	68	21	12	19	9	12	23	5	8	13	1
Daganzo de Arriba	24	9	16	4	2	10	8	2	2	6	-	2
Escorial (El)	88	44	40	18	3	15	23	16	11	18	6	6
Estremera	12	9	8	6	1	3	3	1	-	1	1	-
Fresnedillas	4	5	4	1	2	1	1	-	2	-	-	-
Fresno de Torote	2	-	-	1	-	-	1	-	-	-	-	-
Fuenlabrada	2414	266	870	630	61	346	574	76	178	513	75	73
Fuente el Saz de Jarama	33	13	10	9	2	4	4	1	3	5	1	1
Fuentidueña de Tajo	14	8	9	4	-	4	4	3	3	6	7	-
Galapagar	151	50	79	29	11	34	47	12	13	28	18	7
Garganta de los Montes	5	3	-	1	1	-	-	1	-	1	2	-
Gargantilla del Lozoya	1	4	-	-	3	-	-	1	-	-	1	-
Gascones	3	2	2	1	2	-	1	-	-	-	-	-
Getafe	1190	527	541	264	118	190	275	141	113	268	148	45
Griñón	25	17	7	3	4	3	5	5	1	3	3	-
Guadalupe de la Sierra	19	11	15	6	5	6	3	2	2	8	2	1
Guadarrama	61	34	39	18	8	16	8	7	10	17	15	5
Hiruela (La)	-	-	-	-	-	-	-	-	-	-	2	-
Horcajo de la Sierra	-	-	-	-	-	-	-	-	-	1	-	-
Horcajuelo de la Sierra	1	-	-	1	-	-	-	-	-	-	-	-
Hoyo de Manzanares	50	16	22	14	2	5	14	3	6	9	4	2
Humanes de Madrid	156	22	52	40	6	20	33	3	9	33	3	3
Leganés	1577	529	788	394	119	325	379	134	165	355	158	63
Loeches	33	15	12	8	4	4	10	6	1	9	4	-
Lozoya	2	3	2	-	-	-	-	2	2	-	1	-
Lozoyuela-Navas-Sieteiglesias	6	10	3	1	-	2	-	6	-	-	2	-
Madarcos	-	1	-	-	-	-	-	1	-	-	-	-
Madrid	27287	23625	12655	6771	5371	4295	6700	6120	3199	5698	6930	1516
Majadahonda	392	91	107	103	11	33	94	11	18	74	15	8
Manzanares el Real	27	11	14	7	5	5	6	-	5	10	2	1
Meco	62	12	51	16	2	20	17	-	14	15	1	6
Mejorada del Campo	183	58	92	45	16	37	53	14	18	53	6	7
Miraflores de la Sierra	24	49	14	8	21	7	6	11	2	6	7	-
Molar (El)	36	27	19	10	4	10	5	10	-	7	8	1
Molinos (Los)	29	21	12	9	4	8	4	2	1	10	5	3
Montejo de la Sierra	1	1	1	1	-	-	-	-	-	1	-	-
Moraleja de Enmedio	8	7	7	3	1	2	1	2	3	6	-	-
Moralzarzal	21	16	12	8	3	4	7	4	1	5	7	5
Morata de Tajuña	58	72	39	15	13	11	17	23	11	17	20	1
Móstoles	2172	490	910	525	105	367	514	117	181	334	152	59
Navacerrada	11	1	5	5	-	2	2	1	1	4	2	-
Navalafuente	2	2	1	1	-	-	-	1	-	-	1	-
Navalagamella	7	4	1	2	2	1	2	-	-	1	1	-
Navalcarnero	127	90	67	32	19	21	23	28	16	22	28	3
Navarredonda	-	3	-	-	-	-	-	2	-	-	-	-
Navas del Rey	7	4	4	3	2	1	1	1	-	2	4	-
Nuevo Baztán	10	2	4	5	2	1	3	-	2	4	-	-
Olmeda de las Fuentes (La)	-	2	1	-	-	-	-	2	-	-	-	-
Orusco	2	5	6	-	3	3	-	-	-	4	1	-
Paracuellos de Jarama	59	12	24	14	1	9	11	3	5	17	1	1
Parla	881	194	360	199	37	144	219	52	80	215	68	29
Patones	3	3	2	-	1	1	1	-	-	-	-	-
Pedrezuela	7	4	7	2	-	2	3	1	3	2	1	1
Pelayos de la Presa	14	9	-	5	3	-	3	3	-	2	2	-

**7. NACIMIENTOS, DEFUNCIONES Y MATRIMONIOS REGISTRADOS EN LA  
COMUNIDAD DE MADRID POR LUGAR DE RESIDENCIA (CONT.)**

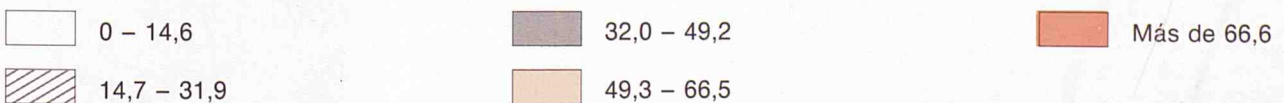
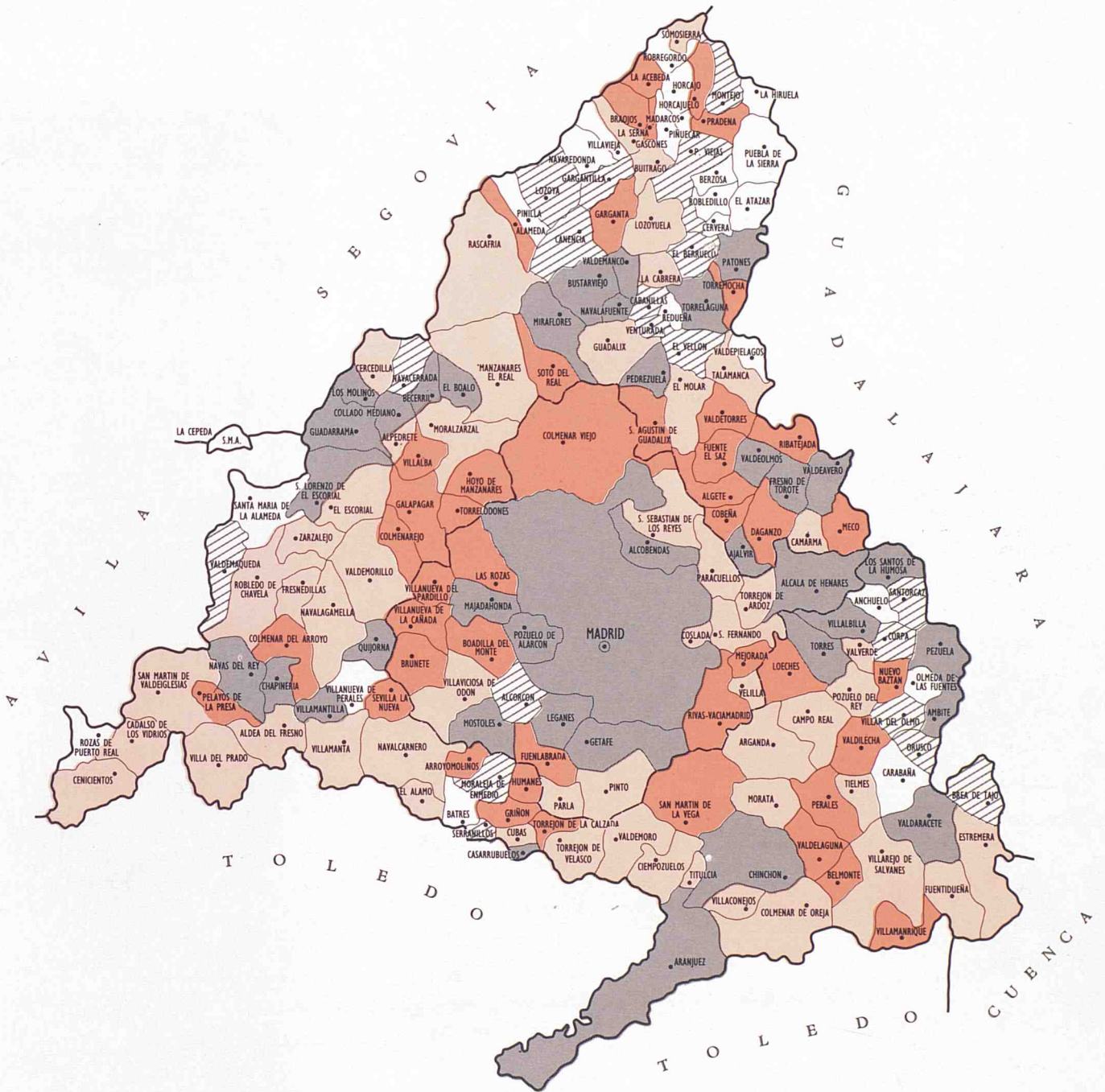
	1989 Total			1989 3º Trimestre			1989 4º Trimestre			1990 1º Trimestre		
	Nacim.	Defun.	Matrim.	Nacim.	Defun.	Matrim.	Nacim.	Defun.	Matrim.	Nacim.	Defun.	Matrim.
Perales de Tajuña	28	18	12	6	3	4	10	6	3	4	7	-
Pezuela de las Torres	4	5	2	3	-	-	1	3	-	1	-	-
Pinilla del Valle	-	1	1	-	1	-	-	-	-	-	-	-
Pinto	274	100	92	70	29	34	68	22	16	59	25	14
Piñuecar	-	3	-	-	1	-	-	1	-	-	-	-
Pozuelo de Alarcón	425	342	206	109	85	79	113	78	43	103	108	16
Pozuelo del Rey	2	3	-	-	-	-	1	1	-	-	-	-
Pradana del Rincón	1	-	-	-	-	-	1	-	-	-	-	-
Puebla de la Sierra	-	1	-	-	-	-	-	-	-	-	-	-
Puentes Viejas	2	1	2	1	-	-	-	1	1	1	-	-
Quijorna	5	6	1	1	1	1	-	2	-	1	-	-
Rascafría	15	10	6	5	2	2	4	4	1	3	7	-
Redueña	-	1	1	-	-	-	-	-	1	-	-	-
Ribatejada	7	3	-	1	-	-	2	-	-	-	1	-
Rivas-Vaciamadrid	295	12	100	63	4	40	82	2	16	59	3	11
Robledillo de la Jara	-	-	-	-	-	-	-	-	-	-	-	-
Robledo de Chavela	19	18	6	5	8	3	2	4	2	1	3	3
Robregordo	-	1	1	-	-	-	-	-	1	-	-	-
Rozas de Madrid (Las)	478	127	159	129	16	56	114	19	39	117	20	4
Rozas de Puerto Real	-	12	1	-	4	1	-	5	-	-	-	-
San Agustín de Guadalix	45	4	17	14	-	6	10	1	5	9	1	1
San Fernando de Henares	402	75	150	106	18	53	88	20	30	74	26	18
San Lorenzo del Escorial	101	99	48	28	22	19	27	16	5	27	29	2
San Martín de la Vega	93	41	70	28	15	31	26	6	12	23	14	2
San Martín de Valdeiglesias	70	49	17	13	11	5	14	12	7	12	14	-
San Sebastián de los Reyes	718	206	323	196	37	116	171	55	69	162	33	19
Santa María de la Alameda	-	6	3	-	3	1	-	1	2	-	3	1
Santorcaz	3	3	3	2	2	1	-	1	1	-	1	-
Santos de la Humosa (Los)	9	11	1	2	1	1	5	4	-	-	3	2
Serna del Monte (La)	1	-	-	1	-	-	-	-	-	-	-	-
Serranillos del Valle	2	1	-	1	-	-	-	-	-	1	1	-
Sevilla la Nueva	11	7	6	6	2	2	1	2	4	1	-	1
Somosierra	1	1	-	-	-	-	-	-	-	-	-	-
Soto del Real	32	8	9	11	-	3	5	3	2	4	4	-
Talamanca de Jarama	11	4	8	7	1	1	3	1	3	3	3	-
Tielmes	22	16	11	4	3	4	9	2	2	4	7	1
Titulcia	10	12	3	2	4	1	4	6	-	1	-	2
Torrejón de Ardoz	1103	273	546	273	50	191	258	71	127	232	84	43
Torrejón de la Calzada	26	2	14	9	-	2	7	1	2	3	-	-
Torrejón de Velasco	16	5	9	5	1	2	5	1	3	5	-	-
Torrelaguna	24	30	7	8	7	2	5	9	3	8	5	1
Torrelodones	96	35	56	26	7	17	27	5	15	19	8	6
Torremocha de Jarama	3	2	-	-	-	-	-	-	-	-	1	-
Torres de la Alameda	22	13	12	6	-	5	5	2	2	11	3	-
Valdaracete	6	10	4	3	-	-	1	3	1	2	1	-
Valdeavero	4	5	1	2	-	-	1	-	1	1	1	1
Valdelaguna	8	8	5	2	2	4	2	1	1	2	-	-
Valdemanco	4	5	2	-	-	1	3	3	1	-	1	1
Valdemaqueda	3	3	-	1	-	-	-	2	-	1	1	-
Valdemorillo	38	21	19	7	5	5	10	7	5	5	9	2
Valdemoro	212	63	73	60	15	31	46	12	11	39	16	9
Valdeolmos	6	8	6	-	1	3	2	-	1	3	1	-
Valdepiélagos	1	2	-	-	1	-	-	1	-	2	1	-
Valdetorres de Jarama	16	9	4	6	1	1	1	2	-	3	2	2
Valdilecha	22	18	17	5	5	8	4	4	5	5	9	3

7. NACIMIENTOS, DEFUNCIONES Y MATRIMONIOS REGISTRADOS EN LA  
COMUNIDAD DE MADRID POR LUGAR DE RESIDENCIA (CONCL.)


	1989 Total			1989 3º Trimestre			1989 4º Trimestre			1990 1º Trimestre		
	Nacim.	Defun.	Matrim.	Nacim.	Defun.	Matrim.	Nacim.	Defun.	Matrim.	Nacim.	Defun.	Matrim.
Valverde de Alcalá	2	1	-	1	-	-	-	-	-	-	-	-
Velilla de San Antonio	27	9	10	8	1	4	9	3	1	5	8	2
Vellón (El)	4	6	3	1	1	1	2	1	1	-	3	1
Venturada	1	2	-	-	1	-	-	-	-	1	-	-
Villa del Prado	37	16	5	11	2	-	6	3	-	10	4	2
Villaconejos	36	20	13	11	5	3	7	7	5	10	6	3
Villalbilla	16	5	13	7	3	7	3	-	1	3	3	1
Villamanrique de Tajo	8	3	-	4	-	-	1	1	-	2	1	-
Villamanta	14	12	6	6	2	1	2	4	1	3	-	-
Villamantilla	2	2	1	1	-	1	-	1	-	-	1	-
Villanueva de la Cañada	58	16	24	15	5	8	15	1	4	15	6	1
Villanueva de Perales	-	4	1	-	2	1	-	1	-	-	-	-
Villanueva del Pardillo	41	9	12	9	3	6	9	1	-	18	2	1
Villar del Olmo	2	3	1	1	2	-	-	1	-	-	1	-
Villarejo de Salvanes	61	24	9	17	4	1	11	3	2	22	5	-
Villaviciosa de Odon	114	128	46	24	31	17	29	25	9	23	20	4
Villavieja del Lozoya	-	1	-	-	-	-	-	-	-	-	-	-
Zarzalejo	8	14	4	1	3	1	4	2	2	2	-	-
No consta	28	7	1416	9	2	370	6	4	174	313	4	200
RESIDENTE EN OTRA COMUNIDAD AUTÓNOMA	1620	1725	1096	407	407	355	454	427	294	339	481	138
Andalucía	116	143	156	31	31	48	23	38	45	25	35	25
Aragón	31	21	34	5	6	7	11	6	12	5	7	5
Asturias (Principado de)	13	30	21	3	6	7	4	7	5	5	7	2
Baleares	21	7	39	3	1	11	5	4	10	3	4	7
Canarias	41	31	70	14	7	26	11	5	14	10	5	9
Cantabria	7	16	26	3	3	10	1	2	5	3	5	2
Castilla-León	249	376	118	59	94	49	75	93	27	51	132	13
Castilla-La Mancha	831	568	245	206	128	79	228	140	65	176	165	27
Cataluña	36	29	112	12	7	32	8	6	35	4	8	11
Extremadura	115	225	41	31	59	7	34	52	13	28	59	2
Galicia	36	90	50	10	24	17	10	18	10	6	15	7
Murcia	23	45	29	8	9	15	10	12	5	6	7	4
Navarra	14	8	13	4	2	5	3	3	3	2	2	2
Comunidad Valenciana	47	82	101	9	21	28	18	24	31	9	17	13
Pais Vasco	25	34	30	5	5	12	9	9	7	4	10	4
Rioja (La)	3	6	6	1	2	1	-	1	3	-	3	2
Ceuta	9	10	2	2	1	-	3	4	2	-	-	2
Melilla	3	4	3	1	1	1	1	3	2	2	-	1
RESIDENTES EN EL EXTRANJERO	80	41	200	25	17	79	23	5	30	25	11	31
NO CONSTA	100	23	67	26	5	17	37	12	21	65	13	445

# TASA GLOBAL DE FECUNDIDAD POR MUNICIPIOS. AÑO 1989

# 15



(1) Tasa global de fecundidad de la Comunidad de Madrid = 40,66



CONSEJERIA DE  
ECONOMIA  
DEPARTAMENTO  
DE ESTADISTICA.

CONSEJERIA DE SALUD  
DIRECCION GENERAL  
DE PLANIFICACION,  
FORMACION E INVESTIGACION.